

COMISION NACIONAL DEL
MERCADO DE VALORES
10 MAYO 1994
REGISTRO DE ENTRADA
Nº 1994 - 4298

Individual
CEMENTOS PORTLAND, S.A.

INDIVIDUAL
Cuentas Anuales ~~Consolidadas~~ e Informe de Gestión
31 de diciembre de 1993 y 1992

(Junto con el Informe de los Auditores)

Boletín
Nº 3455

KPMG Peat Marwick

KPMG Peat Marwick y Cia. Auditores, S. R. C.

Edificio Iruña Park
Arcadio M. Larraona, 1 (Pl. 3)
31008 Pamplona


Informe de Auditoría de Cuentas Anuales

A los Accionistas de
Cementos Portland, S.A.

Hemos auditado las cuentas anuales de Cementos Portland, S.A. (la Sociedad), que comprenden los balances de situación al 31 de diciembre de 1993 y 1992 y las cuentas de pérdidas y ganancias y la memoria correspondientes a los ejercicios anuales terminados en dichas fechas, cuya formulación es responsabilidad de los Administradores de la Sociedad. Nuestra responsabilidad es expresar una opinión sobre las citadas cuentas anuales en su conjunto, basada en el trabajo realizado de acuerdo con las normas de auditoría generalmente aceptadas, que requieren el examen, mediante la realización de pruebas selectivas, de la evidencia justificativa de las cuentas anuales y la evaluación de su presentación, de los principios contables aplicados y de las estimaciones realizadas.

Nuestro trabajo no incluyó el examen de las cuentas anuales de 1993 de Cementos Lemona, S.A., Cementos Alfa, S.A., CDN-USA, Inc. y sociedades dependientes y Hormigones y Morteros Preparados, S.A., en las que Cementos Portland, S.A., participa, directa e indirectamente, en el 24,99%, 55,22%, 56,62% y 100%, respectivamente, (18,74%, 33,49% y 42,19% para las tres primeras, respectivamente, en 1992) y cuyos activos y resultados netos se detallan en el anexo VI de la nota 8 de la memoria. Las mencionadas cuentas anuales han sido examinadas respectivamente por Deloitte & Touche, Price Waterhouse, Coopers & Lybrand y Arthur Andersen y nuestra opinión expresada en este informe sobre las cuentas anuales de la Sociedad se basa, en lo relativo a dichas participaciones, únicamente en la opinión de los otros auditores.

En nuestra opinión, basada en nuestra auditoría y en las opiniones de los auditores identificados en el párrafo precedente, las cuentas anuales adjuntas expresan, en todos los aspectos significativos, la imagen fiel del patrimonio y de la situación financiera de Cementos Portland, S.A. al 31 de diciembre de 1993 y 1992 y de los resultados de las operaciones y de los recursos obtenidos y aplicados durante los ejercicios anuales terminados en dichas fechas y contienen la información necesaria y suficiente para su interpretación y comprensión adecuada, de conformidad con principios y normas contables generalmente aceptados, aplicados uniformemente.




Firma Membro de

Inscrita en el Registro Oficial de Auditores de Cuentas con el n.º 80702, y en el Registro de Sociedades del Instituto de Contadores Jurados de Cuentas con el n.º 10. Reg. Mer. Madrid, E-7325. Gra1 29 F. I. H. 450 Inscrip. 1

El informe de gestión adjunto del ejercicio 1993 contiene las explicaciones que los Administradores consideran oportunas sobre la situación de la Sociedad, la evolución de sus negocios y sobre otros asuntos y no forma parte integrante de las cuentas anuales. Hemos verificado que la información contable que contiene el citado informe de gestión concuerda con la de las cuentas anuales del ejercicio 1993. Nuestro trabajo como auditores se limita a la verificación del informe de gestión con el alcance mencionado en este mismo párrafo y no incluye la revisión de información distinta de la obtenida a partir de los registros contables de Cementos Portland, S.A.

Peat Marwick y Cia.
G. Moreno



Gregorio Moreno Fauste

24 de marzo de 1994

CEMENTOS PORTLAND, S.A.

Balances de Situación

31 de diciembre de 1993 y 1992

(Expresados en miles de pesetas)

	<u>1993</u>	<u>1992</u>	<u>Pasivo</u>	<u>1993</u>	<u>1992</u>
Inmovilizado			Fondos propios		
Gastos de establecimiento	104.500	-	Capital suscrito (nota 12)	6.959.455	2.378.713
Inmovilizaciones inmateriales (nota 6)	568.810	27.903	Reservas (nota 13)	41.881.898	16.994.249
Inmovilizaciones materiales (nota 7)	28.726.484	198.326	Beneficios del ejercicio	2.591.283	1.230.836
Inmovilizaciones financieras (nota 8)	<u>21.356.849</u>	<u>21.157.427</u>	Dividendo a cuenta (nota 14)	<u>(829.335)</u>	<u>(295.973)</u>
	50.756.643	21.383.656		50.603.301	20.307.825
Gastos a distribuir en varios ejercicios	254.780	40.867	Ingresos a distribuir en varios ejercicios	183.129	-
Activo circulante			Subvenciones de capital	<u>8.557</u>	<u>-</u>
Accionistas por desembolsos exigidos	1.098	-	Otros ingresos a distribuir en varios ejercicios	191.686	-
Existencias (nota 9)	4.528.364	24.184		156.164	56.819
Deudoras (nota 10)	4.094.075	1.698.061	Provisiones para riesgos y gastos (nota 22)	1.416.564	412.268
Inversiones financieras temporales (nota 11)	148.449	524.942	Accreedores a largo plazo	776.565	400.000
Tesorería	2.102.047	122.017	Entidades de crédito (nota 15)	<u>9.998</u>	<u>21.497</u>
Ajustes por periodificación	<u>92.277</u>	<u>752</u>	Otros acreedores (nota 16)	2.203.127	833.765
	10.966.310	2.369.956	Desembolsos pendientes sobre acciones no exigidos (nota 17)	4.075.829	1.002.606
	<u>61.977.733</u>	<u>23.794.479</u>	Acreedores a corto plazo	194.711	854.741
	61.977.733	23.794.479	Entidades de crédito (nota 15)	1.755.080	279.573
			Empresas del grupo y asociadas (nota 18)	2.796.940	459.150
			Acreedores comerciales	<u>895</u>	<u>-</u>
			Otras deudas no comerciales (nota 19)	8.823.455	2.596.070
			Ajustes por periodificación	<u>61.977.733</u>	<u>23.794.479</u>

CEMENTOS PORTLAND, S.A.

**Cuentas de Pérdidas y Ganancias
para los ejercicios anuales terminados en
31 de diciembre de 1993 y 1992**

(Expresadas en miles de pesetas)

	1993	1992	<u>Haber</u>	1993	1992
Debe					
Reducción de existencias de productos terminados y en curso de fabricación (nota 9)	382.514	5.569.988	Importe neto de la cifra de negocios (nota 21)		
Aprovisionamientos (nota 9)	4.061.472	350.784	Ventas	21.385.408	6.923.402
Gastos de personal (nota 22)	4.573.385	27.683	Prestaciones de servicios	23.275	28.257
Donaciones para amortizaciones de inmovilizado	3.263.374	101.401	Devoluciones y "rappels" sobre ventas	(1975.184)	(1.132.245)
Variación de las provisiones de tráfico (nota 10)	45.962	475.862	Trabajos efectuados por la empresa para el inmovilizado	20.433.499	6.819.414
Otros gastos de explotación	16.901.737	6.525.718	Otros ingresos de explotación	17.354	8.389
	<u>3.789.952</u>	<u>302.085</u>		20.691.682	6.827.803
Beneficios de explotación					
Gastos financieros y asimilados	2.331	2.331	Ingresos de participaciones en capital	38.547	1.537.114
Por deudas con empresas del grupo	1.473.401	211.919	De empresas del grupo	126.742	342.056
Por deudas con terceros	11.777	7.582	De empresas asociadas	13.397	3.527
Pérdidas en inversiones financieras	(74.842)	74.372	Ingresos de otros valores negociables y de créditos del activo inmovilizado	54.625	53.093
Variación de las provisiones de inversiones financieras temporales			Otros intereses e ingresos asimilados	107.441	39.823
			Diferencias positivas de cambio	3.167	396.246
	<u>1.410.336</u>	<u>296.204</u>		343.919	2.371.859
Resultados financieros positivos			Resultados financieros negativos	1.066.417	-
Beneficios de las actividades ordinarias	2.723.535	2.073.655			
Variación de las provisiones de inmovilizado financiero (nota 8)	(504.214)	1.373.190	Beneficios en enajenación del inmovilizado material, inmaterial y cartera de control	30.081	1.180
Pérdidas procedentes del inmovilizado material, inmaterial y cartera de control	42.658	1.166	Subvenciones de capital transferidas al resultado del ejercicio	27.954	70.422
Gastos extraordinarios	12.032	31.048	Ingresos extraordinarios	12.449	11.898
Gastos y pérdidas de otros ejercicios	(395.317)	1.407.404	Ingresos y beneficios de otros ejercicios	19.838	-
	<u>485.639</u>	<u>1.054.036</u>		90.322	81.700
Resultados extraordinarios positivos			Resultados extraordinarios negativos	-	1.323.704
Beneficios antes de impuestos	3.209.174	176.800			
Impuesto sobre Sociedades (nota 20)	(617.891)	1.230.836			
Beneficios del ejercicio	<u>2.591.283</u>	<u>1.230.836</u>			

CEMENTOS PORTLAND, S.A.

Memoria de Cuentas Anuales

31 de diciembre de 1993 y 1992

(1) Naturaleza y Actividades de la Sociedad

Cementos Portland, S.A. (en adelante la Sociedad) se constituyó como sociedad anónima, por un período de tiempo indefinido, el 10 de marzo de 1903. Su sede social radica en Pamplona.

Su objeto social, según consta en los estatutos sociales, consiste en:

- a) La explotación de canteras y yacimientos minerales, explotación de fábricas de cemento, cal, yeso y prefabricados derivados, la producción de hormigón y explotación de industrias relacionadas.
- b) La actividad inmobiliaria.
- c) Producción de energía eléctrica.
- d) Inversión y desinversión en sociedades industriales y de servicios.

La actividad principal desarrollada por la Sociedad consiste en la producción y comercialización de cemento.

Asimismo, la Sociedad es la cabecera de un grupo de empresas (véase nota 8) a través de las cuales realiza diversas actividades, fundamentalmente relacionadas con el objeto social comentado.

A partir de 1 de marzo de 1993 (véase nota 2) la Sociedad realiza su actividad en cuatro centros productivos, ubicados en Olazagutía (Navarra), Vicálvaro y Morata de Tajuña (Madrid) y Venta de Baños (Palencia). Hasta la fecha citada la Sociedad realizaba su actividad en la factoría de Olazagutía (Navarra).

(2) Procesos de Fusión

Durante el ejercicio 1993 se han producido los siguientes procesos de fusión en la Sociedad:

a) Fusión por absorción de Cementos Cangrejo, S.A. y Electra de Zudaire, S.A.

La Junta General Extraordinaria de Accionistas de la Sociedad y las Juntas Generales Ordinarias Universales de Cementos Cangrejo, S.A. y Electra de Zudaire, S.A. celebradas en Pamplona los días 25 y 26 de mayo de 1993, respectivamente, aprobaron el proceso de fusión de las tres sociedades, mediante la absorción de las dos últimas por la primera, con la consiguiente disolución sin liquidación de aquéllas y la transmisión en bloque de los respectivos patrimonios de las sociedades absorbidas a la absorbente, adquiriendo ésta por sucesión universal los derechos y obligaciones de aquéllas.

(Continúa)

CEMENTOS PORTLAND, S.A.

Memoria de Cuentas Anuales

No ha procedido aumento de capital de la Sociedad al ser titular, ya en aquel momento, del 100% del capital de las sociedades absorbidas.

Los balances de fusión aprobados en las respectivas Juntas fueron los correspondientes al 31 de diciembre de 1992, considerándose realizadas las operaciones de las sociedades absorbidas por cuenta de la Sociedad, a efectos contables, desde el 1 de enero de 1993.

En el anexo I adjunto, que forma parte integrante de esta nota, se presenta un resumen de los balances de fusión incorporados al patrimonio de la Sociedad, así como de los ajustes de fusión realizados.

b) Fusión por absorción de Cementos El Alto, S.L. y Cementos Hontoria, S.A.

Las Juntas Generales Extraordinarias de la Sociedad, Cementos El Alto, S.L. y Cementos Hontoria, S.A., celebradas los días 25 y 26 de mayo de 1993, respectivamente, aprobaron el proceso de fusión de las tres sociedades mediante la absorción de las dos últimas por la primera, con la consiguiente disolución sin liquidación de aquéllas y la transmisión en bloque de los respectivos patrimonios de las sociedades absorbidas a la absorbente, adquiriendo ésta por sucesión universal los derechos y obligaciones de aquéllas.

La fusión por absorción se realizó en los siguientes términos:

- Aumento de capital social en Cementos Portland, S.A. en 4.000.787.000 pesetas, mediante la emisión de 8.001.574 acciones de 500 pesetas de valor nominal cada una.
- Canje de 1.303.221 acciones de la ampliación efectuada por la Sociedad por 840.000 acciones de Cementos Hontoria, S.A. de 1.000 pesetas de valor nominal cada una, representativas de 50% del capital de dicha sociedad. El restante 50% de su capital social era ya propiedad de la Sociedad, por lo que no procedió ni canje ni aumento de capital, quedando amortizado en el momento de la fusión.
- Canje de 6.698.353 acciones de la ampliación efectuada por la Sociedad por 16.910.819 participaciones de Cementos El Alto, S.L. de 1.000 pesetas de valor nominal cada una, representativas del 100% de su capital desembolsado.
- Los tipos de canje establecidos se realizaron de acuerdo con lo previsto en la Ley de Sociedades Anónimas.

(Continúa)

CEMENTOS PORTLAND, S.A.

Memoria de Cuentas Anuales

Los balances de fusión aprobados por las respectivas Juntas fueron, en el caso de la Sociedad y de Cementos Hontoria, S.A. el de 31 diciembre de 1992 y en el de Cementos El Alto, S.L. el de 28 de febrero de 1993, considerándose realizadas las operaciones de las sociedades absorbidas por cuenta de la Sociedad a efectos contables desde el 1 de marzo de 1993.

En el caso de Cementos Hontoria, S.A. las operaciones realizadas durante los meses de enero y febrero de 1993 se han incorporado a la Sociedad como reservas voluntarias. El efecto de estas operaciones ha ascendido a 27.618.000 pesetas (véase anexo VII de la notas 12 y 13). Como consecuencia, el efecto de estas operaciones en determinados epígrafes del balance de situación, ha sido mostrado bajo la denominación de "otras incorporaciones".

En el anexo I adjunto, que forma parte integrante de esta nota, se presenta un resumen de los balances de fusión incorporados al patrimonio de la Sociedad, así como de los ajustes de fusión realizados.

(3) Bases de presentación

En cumplimiento de la legislación vigente, los Administradores de la Sociedad han formulado las cuentas anuales adjuntas, con objeto de mostrar la imagen fiel del patrimonio, de la situación financiera, de los resultados de sus operaciones y de los cambios en la situación financiera de los ejercicios 1992 y 1993, así como la propuesta de distribución de los resultados de este último ejercicio.

Las citadas cuentas anuales se han preparado a partir de los registros contables de la Sociedad.

Los Administradores de la Sociedad estiman que las cuentas anuales del ejercicio 1993 serán aprobadas por la Junta General de Accionistas sin que se produzcan modificaciones significativas. Las cuentas comparativas de 1992 fueron aprobadas por la Junta General de Accionistas de 25 de mayo de 1993.

(4) Distribución de Resultados

La propuesta de distribución de los beneficios del ejercicio de 1993, formulada por los Administradores de la Sociedad y pendiente de aprobación por la Junta General de Accionistas, es la que se indica a continuación:

(Continúa)

CEMENTOS PORTLAND, S.A.

Memoria de Cuentas Anuales

	<u>Miles de pesetas</u>
Reservas legales	259.128
Reserva especial para inversiones (nota 20)	1.175.000
Dividendos	<u>1.157.155</u>
	<u>2.591.283</u>

Asimismo, y con cargo a reservas voluntarias se propone distribuir, también como dividendos, un importe de 948.080.000 pesetas.

La distribución de resultados correspondiente al ejercicio anual terminado en 31 de diciembre de 1992, efectuada durante 1993, se presenta con el detalle del movimiento de reservas en el anexo VII de la nota 13.

(5) Principios Contables y Normas de Valoración Aplicados

Las cuentas anuales adjuntas han sido preparadas de acuerdo con los principios contables y normas de valoración y clasificación contenidas en la Plan General de Contabilidad. Los principales son los siguientes:

a) Gastos de establecimiento

Los gastos de establecimiento, que corresponden fundamentalmente a los de ampliación de capital, se muestran al coste, netos de la correspondiente amortización acumulada, que se calcula utilizando el método lineal sobre un período de cinco años.

b) Inmovilizaciones inmateriales

Los gastos de investigación y desarrollo, que corresponden a determinados estudios realizados sobre explotación de una cantera y optimización de los hornos de producción de la Sociedad, se presentan por el coste incurrido, neto de la correspondiente amortización acumulada, la cual se calcula linealmente en un período de cinco años.

Los costes incurridos en prospecciones geológicas se capitalizan inicialmente en el capítulo de concesiones, patentes, licencias, marcas y similares, amortizándose linealmente durante un período de diez años. Cuando los importes capitalizados responden a proyectos en los que no se espera que, razonablemente, concluyan con éxito, se dan de baja del balance de situación con cargo a los resultados del ejercicio.

Las aplicaciones informáticas se registran por su coste de adquisición y se amortizan linealmente durante un período comprendido entre 4 y 6 años.

(Continúa)

CEMENTOS PORTLAND, S.A.

Memoria de Cuentas Anuales

Los derechos de uso y de opción de compra derivados de la utilización de inmovilizados materiales contratados en régimen de arrendamiento financiero, se registran por el valor de contado del bien en el momento de la adquisición. La amortización de estos derechos se realiza, generalmente, siguiendo el método lineal durante la vida útil del bien arrendado. En el pasivo se refleja la deuda total por las cuotas de arrendamiento más el importe de la opción de compra. La diferencia inicial entre la deuda total y el valor de contado del bien, equivalente al gasto financiero de la operación, se contabiliza como gastos a distribuir en varios ejercicios y se imputa a resultados, durante la duración del contrato, con un criterio financiero.

(c) Inmovilizaciones materiales

Los elementos que componen las inmovilizaciones materiales se presentan por su valor de coste de adquisición, actualizados parcialmente de acuerdo con lo establecido en diversas leyes vigentes en su momento y revaluado en 1989 como consecuencia del proceso de escisión patrimonial llevado a cabo en esa fecha por la Sociedad, deducidas las amortizaciones acumuladas correspondientes.

El importe de la revaluación practicada sobre una parte de los elementos que componen las inmovilizaciones materiales que figuran en las cuentas anuales de 1993, se obtuvo como diferencia entre los valores de mercado de los activos inmovilizados aportados por Cementos Portland, S.A. a Cementos Cangrejo, S.A. y Electra de Zudaire, S.A. en el proceso de escisión parcial efectuado en 1989 y los valores netos contables con que dichos activos figuraban en los registros contables de Cementos Portland, S.A. el día 30 de junio de 1989. Los valores de mercado de los elementos a que se hace alusión en este párrafo fueron determinados por expertos independientes. Estos inmovilizados revalorizados, se han incorporado a los activos de la Sociedad en el proceso de fusión llevado a cabo en 1993 con las mencionadas sociedades (véase nota 2).

Las amortizaciones de los elementos de inmovilizado material, se practican linealmente sobre los valores de coste o coste actualizado y revaluado, durante los siguientes años de vida útil estimados:

	<u>Años de vida útil</u>
Construcciones	15 - 50
Instalaciones técnicas y maquinaria	5 - 15
Otras instalaciones, mobiliario y utillaje	7 - 10
Otro inmovilizado	5 - 10

(Continúa)

CEMENTOS PORTLAND, S.A.

Memoria de Cuentas Anuales

En virtud de lo establecido en el Real Decreto Ley 2/1985, sobre libertad de amortización, Cementos Hontoria, S.A., y Cementos El Alto, S.L. (véase nota 2), amortizaron aceleradamente determinados inmovilizados a efectos fiscales. Las amortizaciones contables que se practiquen sobre esos activos no constituirán gasto fiscalmente deducible, o en caso de pérdidas no serán compensables con beneficios futuros, razón por la que se ha registrado el impuesto diferido correspondiente (véase nota 20).

Los gastos en que se incurre para el mantenimiento y reparaciones de las inmovilizaciones materiales que no mejoran la utilización ni prolongan la vida útil de los activos, se cargan a las cuentas de pérdidas y ganancias en el momento en que se producen.

(d) Inmovilizaciones financieras

Las participaciones mantenidas por la Sociedad en empresas de grupo y asociadas, así como otras inversiones financieras permanentes figuran valoradas en los balances de situación adjuntos conforme a los siguientes criterios:

- Los títulos de renta variable no cotizados en Bolsa, o aquellos que cotizando en Bolsa representan una inversión permanente para la Sociedad por ser su participación superior al 3% de su capital social, a su precio de adquisición, incluidos los gastos inherentes a la misma, actualizados, en su caso, de acuerdo con lo establecido en la legislación vigente en cada momento. Al 31 de diciembre de 1992, los títulos suscritos como consecuencia de la escisión patrimonial parcial realizada en su día por la Sociedad, referentes a la participación en Cementos Cangrejo, S.A. y Electra de Zudaire, S.A., figuran valorados por su valor teórico-contable en el momento en que se produjo la escisión. Estas participaciones han sido objeto de fusión en 1993 (véase nota 2).

Los títulos de renta variable de sociedades denominados en moneda extranjera se valoran en pesetas utilizando el tipo de cambio vigente al 31 de diciembre. En caso de participaciones provisionadas se liberan las correspondientes provisiones, con el límite máximo del coste de adquisición.

Se dotan las oportunas provisiones para depreciación de los títulos de renta variable no cotizados en Bolsa o los que cotizando representan una inversión permanente, cuando se aprecian circunstancias de suficiente entidad y clara constancia. A estos efectos, se provisiona el exceso del coste de adquisición sobre el valor teórico contable de las participaciones, corregido por el importe de las plusvalías tácitas adquiridas que todavía subsisten al cierre del ejercicio.

- Los títulos de renta fija y variable cotizados en Bolsa, al más bajo de los tres siguientes valores: precio medio de adquisición, cotización media del último trimestre o cotización del último día del ejercicio.

(Continúa)

CEMENTOS PORTLAND, S.A.

Memoria de Cuentas Anuales

Los dividendos recibidos de empresas del grupo y asociadas y de otras inversiones financieras permanentes, se reconocen como ingreso cuando su distribución es aprobada por los correspondientes Consejos de Administración o Juntas Generales de Accionistas.

(e) Gastos a distribuir en varios ejercicios

Este capítulo de los balances de situación que recoge, fundamentalmente, los gastos financieros diferidos originados por operaciones de arrendamiento financiero, que se imputan a resultados tal y como se describe en el apartado (b) de esta nota y los gastos que se incurrieron para la admisión a cotización de las acciones de la Sociedad en Bolsa, que se amortizan linealmente durante un plazo de cinco años.

(f) Existencias

Las existencias se muestran valoradas al menor de los precios de coste o mercado. El precio de coste se determina como se indica a continuación:

- Existencias comerciales, materias primas y auxiliares y subproductos y residuos: a precio de coste medio ponderado, incluyendo los costes que se incurren hasta situar las mercancías en fábrica.
- Productos terminados y en curso y semiterminados: a precio de coste medio ponderado de los consumos de materias primas y otros materiales, incorporando la parte aplicable de mano de obra directa e indirecta y de gastos generales de fabricación.

(g) Clientes y efectos comerciales a cobrar

Siguiendo la práctica comercial generalizada, una parte de las ventas efectuadas por la Sociedad se instrumenta mediante efectos comerciales, aceptados o sin aceptar. Los efectos a cobrar se descuentan en bancos salvo buen fin. Los saldos de los efectos descontados pendientes de vencimiento se incluyen en el capítulo deudores de los balances de situación, figurando su contrapartida por el mismo importe en el capítulo entidades de crédito a corto plazo del pasivo de los balances de situación.

Los gastos relativos al descuento de efectos se reconocen en las cuentas de pérdidas y ganancias cuando se incurren y no se diferencian a lo largo del período de vencimiento de los respectivos efectos debido a la escasa repercusión que tal diferimiento tendría sobre las cuentas anuales.

(h) Provisiones para insolvencias

Las provisiones para insolvencias se constituyen a efectos de cubrir las posibles pérdidas que pudieran producirse en la realización de los saldos mantenidos en las cuentas de clientes y deudores.

(Continúa)

CEMENTOS PORTLAND, S.A.

Memoria de Cuentas Anuales

La Sociedad sigue el criterio de dotar estas provisiones en función de la antigüedad de los saldos, o cuando concurren circunstancias que indican razonablemente que determinados deudores deben clasificarse como de dudoso cobro.

(i) Transacciones en moneda extranjera

Las transacciones en moneda extranjera se registran contablemente por su contravalor en pesetas, utilizando los tipos de cambio vigentes en las fechas en que se realizan. Los beneficios o pérdidas por las diferencias de cambio surgidas en la cancelación de los saldos provenientes de transacciones en moneda extranjera, se reconocen como ingreso o como gasto, según corresponda, en el momento en que se producen.

Los saldos a cobrar y a pagar en moneda extranjera al cierre del ejercicio se valoran en pesetas a los tipos de cambio vigentes en 31 de diciembre, reconociéndose como gasto las pérdidas netas de cambio no realizadas y difiriéndose hasta su vencimiento los beneficios netos no realizados.

(j) Clasificación de los saldos a cobrar y a pagar

Los saldos a cobrar y a pagar se presentan en los balances de situación adjuntos clasificados, en cuanto a plazo, de acuerdo con el siguiente criterio:

- Largo plazo: vencimientos superiores a doce meses
- Corto plazo: vencimientos inferiores o iguales a doce meses

(k) Indemnizaciones por despido

Excepto en el caso de causa justificada, las sociedades están obligadas a indemnizar a sus empleados cuando cesan en sus servicios.

Los pagos por indemnizaciones, cuando surgen, se cargan a gastos en el momento en que se toma la decisión de efectuar el despido.

(l) Complemento de pensiones

La Sociedad está obligada a complementar las percepciones que reciban de la Seguridad Social determinados empleados, fundamentalmente de las fábricas de Venta de Baños y Olazagutía, jubilados con anterioridad al mes de febrero de 1984. Estos complementos se calculan de forma tal, que la remuneración de los jubilados sea equivalente, como máximo, al 80% de los importes que recibían de la Sociedad antes de su jubilación (véase nota 22).

(Continúa)

CEMENTOS PORTLAND, S.A.

Memoria de Cuentas Anuales

De acuerdo con lo permitido por las normas de adaptación a la nueva legislación mercantil, la estimación actuarial de las obligaciones por pensiones devengadas pero no provisionadas al 31 de diciembre de 1990, se dotan como gasto de personal, a partir del propio ejercicio 1990, durante un período de siete años.

Además, la Sociedad ha adquirido el compromiso de complementar las aportaciones que efectúan los empleados de la fábrica de Olazagutía que voluntariamente se han acogido a un plan de pensiones, incluido en el Fondo de Pensiones Ahorro Navarra, en unas cuantías que, con carácter de máximo, son equivalentes al 3% de los salarios base con un límite de 250.000 pesetas, incluyendo la antigüedad que perciban anualmente los empleados a título individual. Las aportaciones realizadas a este fondo por la Sociedad se llevan a resultados en el momento en que se satisfacen.

Asimismo, de acuerdo con determinada reglamentación interna, la Sociedad está obligada a satisfacer a su personal de las fábricas de Viválvaro, Ventas de Baños y Morata de Tajuña, determinados importes una vez transcurridos una serie de años de servicio en la empresa. El gasto correspondiente se registra en el momento de producirse los pagos.

En 1992 la Sociedad adquirió además determinados compromisos de jubilación con dos de sus directivos. En dicho ejercicio se calculó el pasivo actuarial devengado por todos estos conceptos comenzando a constituirse la provisión correspondiente, la cual se calcula linealmente sobre un período de trece años al estar en activo la totalidad de los empleados beneficiarios de las prestaciones, y se dota con cargo a los resultados del ejercicio (véase nota 22).

(m) Impuesto sobre Sociedades

A través de la Orden Foral 1343/1991, de 31 de diciembre, del Consejero de Economía y Hacienda de Navarra, se concedió el régimen de tributación de beneficios consolidados para los ejercicios 1991, 1992 y 1993 a Cementos Portland, S.A., como sociedad dominante, y a Cementos Cangrejo, S.A. y Electra de Zudaire, S.A. como sociedades dependientes.

El gasto por el Impuesto sobre Sociedades de cada ejercicio se calcula en función del resultado económico antes de impuestos, aumentado o disminuido, según corresponda, por las diferencias permanentes o temporales con el resultado fiscal, entendiéndose éste como la base imponible del citado impuesto. El efecto impositivo de las diferencias temporales, cuando existen, se incluye en las correspondientes partidas de impuestos anticipados o diferidos de los balances de situación adjuntos.

Los beneficios que se originan en las sociedades filiales en régimen de transparencia fiscal se imputan a las bases imponibles de sus socios en el ejercicio en que se aprueban las cuentas anuales de las sociedades transparentes.

(Continúa)

CEMENTOS PORTLAND, S.A.

Memoria de Cuentas Anuales

Como consecuencia de la fusión llevada a cabo con las dos sociedades a la que se ha hecho referencia (véase nota 2), se ha presentado en 1993 la correspondiente declaración del Impuesto sobre Sociedades de las sociedades absorbidas, por lo que se entiende se ha renunciado al régimen de tributación consolidada.

(n) Subvenciones de capital

Las subvenciones de capital se recogen en el epígrafe de ingresos a distribuir en varios ejercicios por el importe original recibido, deducidos los importes reconocidos como ingreso en cada ejercicio.

Los ingresos se reconocen linealmente durante un período de tiempo equivalente a la vida útil de los elementos de inmovilizado material que fueron financiados con dichas subvenciones, con un plazo máximo de 10 años.

(6) Inmovilizaciones Inmateriales

Su detalle al 31 de diciembre de 1993 y 1992 y del movimiento de ambos ejercicios se muestran en el anexo II adjunto, el cual forma parte integrante de esta nota.

La Sociedad utiliza mediante contratos de arrendamiento financiero determinados elementos de inmovilizado. El detalle de estos bienes y las condiciones más importantes de los contratos son los siguientes:

Bien	Fecha del contrato	Años de duración del contrato	Miles de pesetas	
			Valor de contado	Opción de compra
Elemento de transporte	06.03.92	3	2.425	81
Elemento de transporte	07.03.91	3	74.500	2.522
Elementos de transporte	12.08.91	3	16.556	554
Instalaciones	06.11.92	3	42.000	1.398
Instalaciones	07.11.92	3	16.800	555
Pala	11.12.91	2	<u>110.000</u>	1
Total coste			262.281	
Amortización acumulada			<u>(69.411)</u>	
			<u>192.870</u>	

El resumen de los pasivos derivados de estas operaciones al 31 de diciembre de 1993 es como sigue:

(Continúa)

CEMENTOS PORTLAND, S.A.

Memoria de Cuentas Anuales

	<u>Miles de pesetas</u>
Importe total de las operaciones	312.413
Pagos realizados	
En ejercicios anteriores	(140.515)
En el ejercicio	<u>(101.227)</u>
	<u>70.671</u>

Estos pasivos se desglosan como sigue:

	<u>Miles de pesetas</u>
Vencimiento a corto plazo (nota 15)	41.859
Vencimiento a largo plazo (nota 15)	<u>28.812</u>
	<u>70.671</u>

(7) Inmovilizaciones Materiales

Un detalle del coste actualizado y revalorizado del inmovilizado material y de su correspondiente amortización acumulada a las fechas a que se refieren los balances de situación, así como del movimiento habido durante los ejercicios 1993 y 1992, se presenta en el anexo III adjunto, el cual forma parte integrante de esta nota.

El coste del inmovilizado de la Sociedad totalmente amortizado al 31 de diciembre de 1993, asciende a 915.063.000 pesetas, aproximadamente.

(8) Inmovilizaciones Financieras

Un detalle de las inmovilizaciones financieras al 31 de diciembre de 1993 y 1992, así como del movimiento habido en este capítulo durante dichos ejercicios se muestra en el anexo IV adjunto, el cual forma parte integrante de esta nota.

Un detalle individualizado del capítulo participaciones en empresas del grupo y asociadas al 31 de diciembre de 1993, así como determinada información adicional sobre estas, se presenta en los anexos V y VI adjuntos, que forman parte integrante de esta nota.

(Continúa)

CEMENTOS PORTLAND, S.A.

Memoria de Cuentas Anuales

Un detalle del movimiento de la provisión para inmobilizaciones financieras es como sigue:

	Miles de pesetas	
	1993	1992
Saldo al 1 de enero	2.307.642	1.329.603
Dotaciones	250.979	1.375.190
Recuperaciones de provisiones	(755.193)	(375.218)
Provisiones aplicadas	(749.453)	(21.933)
Otras incorporaciones a la provisión	33.687	-
Incorporaciones de fusión	1.309.388	-
Saldo al 31 de diciembre	<u>2.397.050</u>	<u>2.307.642</u>

De acuerdo con lo dispuesto en el artículo 86 del Real Decreto Legislativo por el que se aprobó el Texto Refundido de la Ley de Sociedades Anónimas, durante 1993 y 1992, la Sociedad ha enviado, en su caso, a las sociedades dependientes las notificaciones que corresponden relativas a sus participaciones en capital.

(9) Existencias

Un detalle de las existencias a las fechas a que se refieren los balances de situación que preceden se presenta a continuación:

	Miles de pesetas	
	1993	1992
Comerciales	35.259	-
Materias primas y auxiliares	<u>3.319.672</u>	<u>24.184</u>
	3.354.931	24.184
Productos en curso y semiterminados	838.846	-
Productos terminados	231.390	-
Subproductos, residuos y materiales	<u>85.149</u>	-
	1.155.385	-
Anticipos a acreedores	<u>18.048</u>	-
	<u>4.528.364</u>	<u>24.184</u>

(Continúa)

CEMENTOS PORTLAND, S.A.

Memoria de Cuentas Anuales

Los gastos por aprovisionamiento de existencias han sido los siguientes:

	Miles de pesetas	
	1993	1992
Compras netas	3.633.366	5.569.129
Existencias comerciales y materias primas y auxiliares aportados a la fusión (nota 2)	3.758.853	-
Variación de existencias comerciales y materias primas y auxiliares	<u>(3.330.747)</u>	<u>859</u>
	<u>4.061.472</u>	<u>5.569.988</u>

Las compras realizadas a empresas del grupo y asociadas se detallan en la nota 23.

La reducción de existencias de productos terminados y en curso de fabricación a 31 de diciembre de 1993 se detalla como sigue:

	Miles de pesetas
Existencia de productos terminados y en curso de fabricación aportados en la fusión (nota 2)	1.577.403
Existencias finales de productos terminados, en curso de fabricación y subproductos, residuos y materiales	(1.155.385)
Efecto en reducción de existencias del período de enero y febrero de 1993 previo a la fusión de Cementos Hontoria, S.A. (nota 2)	<u>(39.504)</u>
	<u>382.514</u>

(10) Deudores

Un detalle de los deudores al 31 de diciembre es el siguiente:

	Miles de pesetas	
	1993	1992
Clientes por ventas y prestación de servicios	2.475.378	1.142.174
Efectos descontados pendientes de vencimiento (nota 15)	293.791	-
Empresas del grupo y asociadas	1.240.062	147.756
Deudores varios	140.521	169.806
Administraciones públicas	124.802	352.413
Anticipos y créditos al personal	53.543	144
Provisiones para insolvencias	<u>(234.022)</u>	<u>(114.232)</u>
	<u>4.094.075</u>	<u>1.698.061</u>

(Continúa)

CEMENTOS PORTLAND, S.A.

Memoria de Cuentas Anuales

Un detalle de los saldos mantenidos al 31 de diciembre de 1993 y 1992 con empresas del grupo y asociadas, se presenta a continuación:

	Miles de pesetas	
	1993	1992
Empresas del grupo	926.388	146.200
Empresas asociadas	<u>313.674</u>	<u>1.556</u>
	<u>1.240.062</u>	<u>147.756</u>

El movimiento habido en 1993 y 1992 en el capítulo provisiones para insolvencias es como sigue:

	Miles de pesetas	
	1993	1992
Saldos al 1 de enero	114.232	12.831
Dotaciones del ejercicio	45.962	101.401
Saldos aportados en la fusión	<u>73.828</u>	<u>-</u>
Saldos al 31 de diciembre	<u>234.022</u>	<u>114.232</u>

Un detalle de los saldos mantenidos con administraciones públicas es como sigue:

	Miles de pesetas	
	1993	1992
Hacienda Pública deudora		
Por Impuesto sobre Sociedades a recuperar (nota 20)	-	352.413
Por Impuestos sobre Sociedades del ejercicio de 1992 pendiente de devolución	71.156	-
Por otros conceptos	9.218	-
Impuesto sobre beneficios anticipados (nota 20)	42.815	-
Organismos de la Seguridad Social	<u>1.613</u>	<u>-</u>
	<u>124.802</u>	<u>352.413</u>

(Continúa)

CEMENTOS PORTLAND S.A. Y SOCIEDADES DEPENDIENTES

Memoria de Cuentas Anuales Consolidadas

(9) Inmovilizaciones Financieras

Un detalle de las inmovilizaciones financieras al 31 de diciembre de 1993 y 1992 es como sigue:

	Miles de pesetas	
	1993	1992
Participaciones puestas en equivalencia	<u>9.735.809</u>	<u>8.200.460</u>
Otras inmovilizaciones financieras		
Cartera de valores a largo plazo	372.042	382.779
Préstamos a sociedades asociadas	138.461	238.461
Otros créditos	41.245	-
Préstamos al personal	139.141	83.771
Otras inversiones financieras	304.156	230.637
Fianzas a largo plazo	<u>13.567</u>	<u>4.873</u>
	1.008.612	940.521
Provisiones	<u>(31.836)</u>	<u>(57.503)</u>
	<u>976.776</u>	<u>883.018</u>
	<u>10.712.585</u>	<u>9.083.478</u>

El detalle individualizado de las participaciones puestas en equivalencia al 31 de diciembre de 1993 y 1992 se presenta en el anexo VI adjunto, el cual forma parte integrante de esta nota.

El movimiento de las participaciones puestas en equivalencia durante 1993 y 1992 ha sido el siguiente:

	Miles de pesetas	
	1993	1992
Saldo al 1 de enero	8.200.460	7.049.207
Incorporación de sociedades al Grupo	1.581.083	-
Inversiones	2.018.950	1.069.377
Resultados del ejercicio	(215.712)	113.539
Dividendos distribuidos	(149.680)	(31.663)
Enajenaciones y bajas	(659.387)	-
Bajas por consolidación por integración global	(1.070.838)	-
Otros movimientos	<u>30.933</u>	-
Saldo al 31 de diciembre	<u>9.735.809</u>	<u>8.200.460</u>

(Continúa)

CEMENTOS PORTLAND, S.A.

Memoria de Cuentas Anuales

Como consecuencia del proceso de fusión llevado a cabo por la Sociedad en 1993 y con el fin de efectuar el canje de acciones correspondiente con los accionistas de las sociedades absorbidas, se procedió a la ampliación de capital social en 4.000.787.000 pesetas, mediante la emisión de 8.001.574 acciones de 500 pesetas de valor nominal cada una, que fueron entregadas, en su proporción correspondiente, a los accionistas de las sociedades absorbidas (véase nota 2).

Asimismo, en el año 1993 se ha efectuado una ampliación de capital por importe de 579.954.500 pesetas mediante la emisión de 1.159.909 acciones de 500 pesetas de valor nominal cada una, con una prima de emisión de 3.300 pesetas por acción. Estas acciones se han suscrito y desembolsado en su totalidad.

Durante el año 1992 se llevaron a cabo las siguientes ampliaciones de capital:

- (a) Ampliación de capital de 26.713.000 pesetas representada por 53.426 acciones al portador de 500 pesetas nominales cada una, con prima de 534.260.000 pesetas totalmente suscritas y desembolsadas mediante la aportación de 133.565 acciones representativas del capital social de Cementos Alfa, S.A., atendiendo a la ecuación de canje establecida para la Oferta Pública de Adquisición de Acciones que realizó la Sociedad. La ampliación se realizó dentro de los límites y en las condiciones autorizadas por la Junta General de Accionistas celebrada en Pamplona el 13 de junio de 1992.
- (b) Ampliación de capital, totalmente liberada, con cargo a reservas de actualización por importe de 102.000.000 de pesetas. Dicha ampliación se llevó a cabo con la aprobación previa de la Junta General de Accionistas.

El movimiento habido en la cuenta de capital durante los ejercicios terminados en 31 de diciembre de 1993 y 1992 se presenta en el anexo VII adjunto, el cual forma parte integrante de esta nota.

La composición del accionariado al 31 de diciembre es la siguiente:

	1993		1992	
	Miles de pesetas	Porcentaje de participación	Miles de pesetas	Porcentaje de participación
Portland Valderrivas, S.A.	3.653.648	52,50	-	
Iberdrola, S.A.	710.848	10,21	-	
Otros accionistas	<u>2.594.959</u>	<u>37,29</u>	<u>2.378.713</u>	<u>100,00</u>
	<u>6.959.455</u>	<u>100,00</u>	<u>2.378.713</u>	<u>100,00</u>

(Continúa)

CEMENTOS PORTLAND, S.A.

Memoria de Cuentas Anuales

(13) Reservas

Un detalle de los conceptos e importes que componen las reservas de la Sociedad, al 31 de diciembre de 1993 y 1992 y de los movimientos habidos durante los ejercicios finalizados en dichas fechas se incluye en el anexo VII, el cual forma parte integrante de esta nota.

(a) Prima de Emisión

La prima de emisión tiene las mismas restricciones y puede destinarse a los mismos fines que las reservas voluntarias de la Sociedad, incluyendo su conversión en capital social.

(b) Reservas legales

Las sociedades están obligadas a destinar el 10% de los beneficios de cada ejercicio a la constitución de un fondo de reserva hasta que éste alcance, al menos, una cantidad igual al 20% del capital social. Esta reserva no es distribuible a los accionistas y sólo podrá ser utilizada para cubrir, en el caso de no tener otras reservas disponibles, el saldo deudor de la cuenta de pérdidas y ganancias. También, bajo determinadas condiciones, se podrá destinar a incrementar el capital social en la parte de esta reserva que supere el 10% de la cifra de capital ya ampliada.

(c) Reservas de actualización

Acogiéndose a las disposiciones del Decreto Foral 11/1984, de 23 de febrero, la Sociedad procedió a actualizar los valores de su inmovilizado material. El período de tiempo en el cual las autoridades fiscales tenían la facultad de comprobar esta actualización finalizó el 31 de diciembre de 1986. El saldo de esta cuenta tiene el carácter de reserva no distribuible.

(d) Reservas voluntarias

Las reservas voluntarias son de libre disposición para los accionistas, excepto los gastos de investigación y desarrollo y por los gastos de establecimiento, pendientes de amortizar.

(e) Reservas de escisión

Las reservas de escisión representaban a 31 de diciembre de 1992 el importe equivalente al de la revaluación del inmovilizado material que la Sociedad aportó a la constitución de dos nuevas sociedades, como consecuencia del proceso de escisión patrimonial parcial efectuado durante el ejercicio 1989. Esta reserva es de libre disposición para los accionistas.

(Continúa)

CEMENTOS PORTLAND, S.A.

Memoria de Cuentas Anuales

(14) Dividendo a Cuenta

El 23 de octubre de 1993 (el 14 de octubre de 1992, en 1992) el Consejo de Administración de la Sociedad acordó distribuir un dividendo bruto de 65 pesetas por acción sobre 12.759.000 acciones, que ascendió a 829.335.000 pesetas (295.973.000 pesetas en 1992), a cuenta de los beneficios del ejercicio.

El estado contable requerido por el artículo 216 del Texto Refundido de la Ley de Sociedades Anónimas en vigor se incluye en el anexo VIII adjunto, el cual forma parte integrante de esta nota.

(15) Entidades de Crédito

La composición de entidades de crédito a corto y largo plazo a las fechas a que se refieren los balances de situación, es la siguiente:

	Miles de pesetas	
	1993	1992
Corto plazo		
Préstamos y créditos	3.565.025	890.813
Efectos descontados pendientes de vencimiento (nota 10)	293.791	-
Deudas por intereses	41.774	18.450
Acreeedores por operaciones contratadas en régimen de arrendamiento financiero	125.139	-
Parte a corto de la deuda a largo plazo	<u>50.100</u>	<u>93.343</u>
	<u>4.075.829</u>	<u>1.002.606</u>
Largo plazo		
Préstamos y créditos	1.387.752	412.268
Acreeedores por operaciones contratadas en régimen de arrendamiento financiero (nota 6)	<u>28.812</u>	<u>-</u>
	<u>1.416.564</u>	<u>412.268</u>

El importe mostrado como acreeedores por operaciones contratadas en régimen de arrendamiento a corto plazo recoge 83.280.000 pesetas correspondiente a operaciones que no han sido capitalizadas en el inmovilizado inmaterial dado que no es intención de la Sociedad ejercitar la opción de compra y el resto, 41.859.000 pesetas a operaciones para las cuales se piensa ejercitar tal derecho (véase nota 6).

Todas estas operaciones devengan intereses a tipos de mercado.

A continuación se presenta un detalle de las deudas a largo plazo agrupadas por año de vencimiento.

(Continúa)

CEMENTOS PORTLAND, S.A.

Memoria de Cuentas Anuales

<u>Año de vencimiento</u>	<u>Miles de pesetas</u>	
	<u>1993</u>	<u>1992</u>
1994	-	100.000
1995	332.173	-
1996	998.905	312.268
1997	<u>85.486</u>	<u>-</u>
	<u>1.416.564</u>	<u>412.268</u>

Al 31 de diciembre de 1993 la Sociedad tiene concedidas líneas de crédito no utilizadas por importe aproximado de 3.400.000.000 de pesetas (2.204.000.000 de pesetas en 1992). Las líneas no utilizadas no devengan costes financieros para la Sociedad.

(16) Otros Acreedores a Largo Plazo

El detalle al 31 de diciembre es como sigue:

	<u>Miles de pesetas</u>	
	<u>1993</u>	<u>1992</u>
Acreeedores por adquisición de acciones	200.000	400.000
Impuesto sobre beneficios diferido (nota 20)	555.580	-
Otros acreedores	<u>20.985</u>	<u>-</u>
	<u>776.565</u>	<u>400.000</u>

El 31 de octubre de 1990, la Sociedad adquirió, a través de una sociedad de Valores y Bolsa, un determinado número de acciones representativas del capital social de Cementos de Lemona, S.A. (véase nota 8). Como parte del pago de esta transacción, la Sociedad libró a favor de la Sociedad de Valores y Bolsa cinco efectos financieros aceptados, de 200.000.000 de pesetas de valor nominal cada uno, con vencimientos anuales que se sitúan en 31 de octubre de los años 1991 a 1995, no aportando a esta financiación ningún tipo de garantía real. En el mes de noviembre de 1990, la Sociedad vendió a Cementos Hontoria, S.A. la mitad de las acciones adquiridas, en las mismas condiciones en que fueron compradas, motivo por el que dicha sociedad se subrogó en el 50% de la financiación que la Sociedad obtuvo de la Sociedad de Valores y Bolsa.

Bajo este capítulo del balance de situación al 31 de diciembre de 1993 y 1992 se incluye la parte a largo plazo de la deuda que la Sociedad mantiene con la Sociedad de Valores y Bolsa que financió la operación.

La parte a corto plazo de esta operación figura en el capítulo otras deudas no comerciales (véase nota 19).

(Continúa)

CEMENTOS PORTLAND, S.A.

Memoria de Cuentas Anuales

Los importes a recuperar de Cementos Hontoria, S.A. al 31 de diciembre de 1992 se encontraban reflejados en los epígrafes de inmovilizaciones financieras e inversiones financieras temporales (véanse notas 8 y 11, respectivamente).

El vencimiento por años de estas deudas es como sigue:

<u>Año de vencimiento</u>	<u>Miles de pesetas</u>	
	<u>1993</u>	<u>1992</u>
1994	-	200.000
1995	368.394	200.000
1996	51.779	-
1997	48.860	-
1998 y siguientes	<u>307.532</u>	-
	<u>776.565</u>	<u>400.000</u>

(17) Desembolsos Pendientes sobre Acciones no Exigidos

Un detalle de los conceptos e importes que componen este capítulo de los balances de situación que preceden es como sigue:

	<u>Miles de pesetas</u>	
	<u>1993</u>	<u>1992</u>
Empresas del grupo	-	6.000
Empresas asociadas	<u>9.998</u>	<u>15.497</u>
	<u>9.998</u>	<u>21.497</u>

(18) Empresas del Grupo y Asociadas

Su detalle al 31 de diciembre es como sigue:

	<u>Miles de pesetas</u>	
	<u>1993</u>	<u>1992</u>
Empresas del grupo	18.602	691.595
Empresas asociadas	<u>176.109</u>	<u>163.146</u>
	<u>194.711</u>	<u>854.741</u>

(Continúa)

CEMENTOS PORTLAND, S.A.

Memoria de Cuentas Anuales

(19) Otras Deudas no Comerciales

La composición de este capítulo de los balances de situación al 31 de diciembre de es como sigue:

	Miles de pesetas	
	1993	1992
Deudas representadas por efectos a pagar	1.059.381	200.000
Administraciones públicas	934.595	107.864
Remuneraciones pendientes de pago	521.263	125.718
Otras deudas	<u>281.701</u>	<u>25.568</u>
	<u>2.796.940</u>	<u>459.150</u>

Al 31 de diciembre de 1993 el concepto deudas representadas por efectos a pagar recoge, entre otros, 200.000.000 de pesetas en relación con la operación señalada en la nota 16 (200.000.000 de pesetas en 1992) y 825.014.000 pesetas de los pagarés con vencimiento en el año 1994, en relación con la compra efectuada en 1993 de 6.696 acciones de Inversora de Cantabria, S.A. (véase nota 8).

Un detalle de los saldos a pagar a las administraciones públicas es el siguiente:

	Miles de pesetas	
	1993	1992
Hacienda Pública acreedora		
Por Impuesto sobre Sociedades (nota 20)	270.174	-
Por retenciones	223.936	13.080
Por IVA	112.210	80.166
Corporaciones Locales	19.665	11.500
Organismos de la Seguridad Social	95.435	3.118
Impuesto sobre beneficios diferido (nota 20)	<u>213.175</u>	-
	<u>934.595</u>	<u>107.864</u>

(Continúa)

CEMENTOS PORTLAND, S.A.

Memoria de Cuentas Anuales

(20) Situación Fiscal

La Sociedad presenta anualmente una declaración a efectos del Impuesto sobre Sociedades. Los beneficios, determinados conforme a la legislación fiscal, están sujetos a un gravamen del 35% sobre la base imponible.

Como se indica en la nota 5(m), la Sociedad, Cementos Cangrejo, S.A. y Electra de Zudaire, S.A. desde el ejercicio 1991 se acogieron al régimen de tributación consolidada, habiendo ejercido este derecho hasta que las citadas sociedades han sido objeto de fusión (véase nota 2).

El régimen de tributación sobre beneficios consolidados requiere que el grupo de sociedades que, a efectos fiscales, configura la base imponible del impuesto sea considerado, a todos los efectos, como un único sujeto pasivo. Por ello, cualquier sociedad que abandone el conjunto consolidable, a efectos fiscales, pierde, en favor del grupo, todo derecho a utilizar por sí misma, tanto las deducciones de la base imponible como las desgravaciones en la cuota por inversiones, creación de empleo u otras que ella misma hubiera originado durante su permanencia en el mencionado régimen de tributación consolidada.

Aunque cada una de las sociedades que forma el conjunto consolidable a efectos fiscales, deberá calcular por separado la deuda tributaria que le correspondería en la hipótesis de declaración independiente, únicamente se contabiliza el Impuesto sobre Sociedades a pagar cuando la deuda tributaria resultante es positiva para el Grupo.

Debido al diferente tratamiento que la legislación fiscal permite para determinadas operaciones, el resultado contable difiere de la base imponible fiscal. A continuación se incluye una conciliación entre el beneficio contable del ejercicio 1993 y el beneficio fiscal que la Sociedad espera declarar tras la oportuna aprobación de las cuentas anuales, así como la correspondiente al ejercicio 1992.

(Continúa)

CEMENTOS PORTLAND, S.A.

Memoria de Cuentas Anuales

	Miles de pesetas	
	1993	1992
Resultado contable del ejercicio, antes de impuestos	3.209.174	1.054.036
Diferencias permanentes	<u>(828.050)</u>	<u>(1.167.636)</u>
Base contable del impuesto	2.381.124	(113.600)
Diferencias temporales	-	-
Con origen en el ejercicio		
Aumentos	123.088	-
Disminuciones	(96.285)	-
Con origen en ejercicios anteriores		
Aumentos	411.292	-
Disminuciones	<u>(41.760)</u>	<u>-</u>
	<u>396.335</u>	<u>-</u>
Base fiscal del impuesto	<u>2.777.459</u>	<u>(113.600)</u>
Cuota al 35%	972.111	(39.760)
Deducciones		
Por dividendos	(59.554)	(120.874)
Por inversiones	(150.747)	(2.201)
Otras deducciones	<u>(5.201)</u>	<u>(13.965)</u>
	<u>(215.502)</u>	<u>(137.040)</u>
Cuota líquida positiva (negativa)	756.609	(176.800)
Retenciones y pagos a cuenta	(147.342)	(175.613)
Ingreso a cuenta correspondiente al período impositivo de seis meses liquidado a 30 de junio de 1993 por Cementos Hontoria, S.A. y Cementos El Alto, S.L.	<u>(339.093)</u>	<u>-</u>
Impuesto sobre Sociedades a pagar (a recuperar) (notas 10 y 19)	<u>270.174</u>	<u>(352.413)</u>

(Continúa)

CEMENTOS PORTLAND, S.A.

Memoria de Cuentas Anuales

Un detalle de las diferencias permanentes se presenta a continuación:

	<u>Miles de pesetas</u>	
	<u>1993</u>	<u>1992</u>
Dotación a la reserva especial para inversiones de la Ley Foral 12/1993	(705.000)	-
Dividendos recibidos de sociedades acogidas al régimen de tributación sobre beneficios consolidados	-	(1.467.324)
Provisiones y recuperaciones de inversiones y deudas de sociedades del grupo, no deducibles fiscalmente	(90.419)	275.697
Efecto neto de compensación de bases imponibles de sociedades transparentes, dividendos recibidos de estas sociedades y retenciones a cuenta del Impuesto sobre Sociedades transparentes	17.454	(16.124)
Otros conceptos	<u>(50.085)</u>	<u>40.115</u>
	<u>(828.050)</u>	<u>(1.167.636)</u>

La Sociedad, acogiéndose a la Ley Foral 12/1993 de 15 de noviembre, va a constituir con cargo a resultados del ejercicio terminado en 31 de diciembre de 1993 una reserva especial por inversiones por importe de 1.175.000.000 de pesetas (véase nota 4). De acuerdo con los términos de la citada ley, es deducible de la base imponible del ejercicio el 60% de la dotación a la reserva, con el límite del 40% de aquélla.

Las inversiones realizadas al amparo de esta reserva deben materializarse en activos fijos nuevos afectos a la actividad de la Sociedad y efectuarse entre el 1 de enero de 1993 y el 31 de diciembre de 1995.

El gasto e ingreso por Impuesto sobre Sociedades de 1993 y 1992, respectivamente, se calcula como sigue:

	<u>Miles de pesetas</u>	
	<u>1993</u>	<u>1992</u>
Base contable por 35%	833.393	(39.760)
Deducciones	<u>(215.502)</u>	<u>(137.040)</u>
	<u>617.891</u>	<u>(176.800)</u>

(Continúa)

CEMENTOS PORTLAND, S.A.

Memoria de Cuentas Anuales

El detalle de las diferencias temporales en el reconocimiento de gastos e ingresos a efectos contables y fiscales y de su correspondiente efecto impositivo acumulado, anticipado o diferido, es como sigue:

	Miles de pesetas			
	Diferencia temporal		Efecto impositivo	
	Altas por fusión	1993	Altas por fusión	1993
Impuestos anticipados				
• Dotaciones plan pensiones	<u>41.000</u>	<u>122.328</u>	<u>14.350</u>	<u>42.815</u> (nota 10)
Impuestos diferidos				
• Libertad de amortización RDL 2/85	2.415.074	2.047.895	845.276	716.763
• Operaciones de arrendamiento financiero	<u>96.377</u>	<u>148.549</u>	<u>33.732</u>	<u>51.992</u>
	<u>2.511.451</u>	<u>2.196.444</u>	<u>879.008</u>	<u>768.755</u>

El importe mostrado como efecto impositivo de los impuestos diferidos figura clasificado en el balance de situación adjunto dentro del capítulo de otros acreedores a largo plazo por 555.580.000 pesetas (véase nota 16) y del de otras deudas no comerciales por 213.175.000 pesetas (véase nota 19).

La Sociedad tiene el compromiso de mantener durante cinco años los activos fijos afectos a la desgravación por inversiones.

La Sociedad ha sido requerida para el pago del Impuesto de Actividades Económicas correspondiente a 1993 al haber modificado la denominación social de la fábrica donde realizaba su actividad Cementos El Alto, S.A., a pesar de que había sido ingresado, con la anterior denominación, en el mismo período impositivo. En consecuencia, la Sociedad ha presentado el correspondiente recurso ante las autoridades, por entender que el mencionado impuesto ya fue ingresado en 1993. Se desconoce cual puede ser el desenlace de este asunto, si bien, en opinión de los Administradores de la Sociedad, no se espera que surjan pasivos adicionales significativos.

(Continúa)

CEMENTOS PORTLAND, S.A.

Memoria de Cuentas Anuales

Según establece la legislación vigente, los impuestos no pueden considerarse definitivamente liquidados hasta que las declaraciones presentadas hayan sido inspeccionadas por las autoridades fiscales, o haya transcurrido el plazo de prescripción de cinco años. Al 31 de diciembre de 1993, la Sociedad tiene abiertos a inspección por las autoridades fiscales todos los impuestos principales que le son aplicables desde el 1 de enero de 1988. Los Administradores de la Sociedad no esperan que, en caso de inspección, surjan pasivos adicionales que puedan tener un efecto significativo sobre las cuentas anuales tomadas en su conjunto.

(21) Importe Neto de la Cifra de Negocios

La distribución del importe neto de la cifra de negocios de la Sociedad, que se ha realizado en su totalidad en el mercado nacional, por tipos de productos se presenta a continuación:

	<u>Miles de pesetas</u>	
	<u>1993</u>	<u>1992</u>
Cementos	21.385.408	6.450.355
Clinker	-	51.313
Margas	-	396.989
Cenizas	-	<u>24.745</u>
	<u>21.385.408</u>	<u>6.923.402</u>

Las ventas realizadas a empresas del grupo y asociadas se detallan en la nota 23.

(22) Gastos de Personal

Un detalle de los gastos de personal se presenta a continuación:

	<u>Miles de pesetas</u>	
	<u>1993</u>	<u>1992</u>
Sueldos, salarios y asimilados	3.286.334	190.801
Seguridad Social	973.176	33.238
Atenciones estatutarias	138.306	75.132
Dotaciones y aportaciones a fondos de pensiones	175.569	47.913
Otros gastos sociales	-	<u>3.700</u>
	<u>4.573.385</u>	<u>350.784</u>

Los miembros del Consejo de Administración de la Sociedad han devengado durante 1993 por el ejercicio de la actividad que tienen encomendada, incluyendo las atenciones estatutarias que se detallan en el cuadro anterior, 277 millones de pesetas (111 millones de pesetas en el ejercicio 1992).

(Continúa)

CEMENTOS PORTLAND, S.A.

Memoria de Cuentas Anuales

Ninguno de los miembros del Consejo de Administración de la Sociedad mantienen saldos deudores o acreedores al 31 de diciembre de 1993 y 1992, salvo por los importes indicados en el cuadro anterior relativos a atenciones estatutarias las cuales son percibidas una vez aprobadas las cuentas anuales de cada ejercicio.

Al 31 de diciembre de 1993 la Sociedad tiene constituido un fondo de pensiones en relación con los conceptos señalados en la nota 5(1) por importe de 156.164.000 pesetas (56.819.000 pesetas en 1992) que figura registrado bajo el concepto de provisiones para riesgos y gastos de los balances de situación adjuntos.

El movimiento experimentado por este capítulo durante 1993 y 1992 es como sigue:

	<u>Miles de pesetas</u>	
	<u>1993</u>	<u>1992</u>
Saldo al 1 de enero	56.819	37.879
Dotaciones del ejercicio con cargo a gastos de personal	97.606	18.940
Aportaciones de fusión (nota 2)	42.275	-
Pagos del ejercicio	<u>(40.536)</u>	-
Saldo al 31 de diciembre	<u>156.164</u>	<u>56.819</u>

El número medio de empleados de la Sociedad en 1993 y 1992, distribuido por categorías, ha sido el siguiente:

	<u>1993</u>	<u>1992</u>
Ingenieros y licenciados	60	8
Ingenieros técnicos, peritos y ayudantes titulados	32	1
Jefes administrativos y de taller	88	2
Ayudantes no titulados	42	1
Oficiales y auxiliares administrativos	74	15
Subalternos	25	4
Operarios	<u>554</u>	-
	<u>875</u>	<u>31</u>

(23) Transacciones con Empresas del Grupo y Asociadas

Un detalle de las transacciones más importantes realizadas por la Sociedad con empresas del grupo y asociadas durante 1993 y 1992, es como sigue:

(Continúa)

CEMENTOS PORTLAND, S.A.

Memoria de Cuentas Anuales

	Miles de pesetas	
	1993	1992
<u>Empresas del grupo</u>		
Compras	5.881	5.400.232
Otros gastos	<u>205.208</u>	<u>76.273</u>
	<u>211.089</u>	<u>5.476.505</u>
Ventas	1.387.876	730.697
Otros ingresos	<u>175</u>	<u>25.794</u>
	<u>1.388.051</u>	<u>756.491</u>
<u>Empresas asociadas</u>		
Compras	<u>352.980</u>	<u>105.834</u>
Ventas	<u>49.225</u>	<u>553.082</u>

(24) Cuadros de Financiación

Los cuadros de financiación correspondientes a los ejercicios anuales terminados en 31 de diciembre de 1993 y 1992 se presentan en el anexo IX adjunto, el cual forma parte integrante de esta nota.

(25) Pasivos Eventuales(a) Garantías prestadas

Los accionistas de CDN-USA, Inc. sociedad participada por la Sociedad (véase anexo IV a la nota 8) están garantizando una deuda de aproximadamente 40 millones de dólares de EE.UU. contraída por Dragon Products Company, Inc., sociedad 100% propiedad de la anterior, ante determinadas instituciones financieras. Dicha deuda está garantizada en primer lugar por todos los activos de Dragon Products Company, Inc.

El contravalor en pesetas que de estas garantías corresponden a la Sociedad asciende aproximadamente a 2.638.000.000 de pesetas al 31 de diciembre de 1993 (1.144.500.000 de pesetas en 1992).

(Continúa)

CEMENTOS PORTLAND, S.A.

Memoria de Cuentas Anuales

(b) Litigios

- La Sociedad, junto con otras trece sociedades cementeras, entre las que se encuentra incluida la antigua Cementos Hontoria, S.A., ha sido demandada, por Cement Roadstone España, S.A. en relación con la constitución de una sociedad. El importe total reclamado al conjunto de las catorce sociedades demandadas asciende a aproximadamente 900 millones de pesetas.

Se desconoce cual será la resolución final del litigio, si bien, no es presumible que la demanda prospere.

- Asimismo, un grupo minoritario de accionistas de la Sociedad ha presentado una demanda impugnando los acuerdos tomados en la Junta General Extraordinaria que aprobó el proceso de fusión llevado a cabo por la Sociedad en 1993 (véase nota 2).

El Juzgado Número Dos de Primera Instancia de Pamplona ha desestimado íntegramente la demanda promovida contra la Sociedad, si bien ha sido presentado recurso de apelación por los demandantes ante la Audiencia Provincial.

CEMENTOS PORTLAND, S.A.

Incorporación de los Patrimonios de Fusión

(Expresado en miles de pesetas)

	<u>Cementos Cangrejo, S.A.</u>	<u>Electra de Zudaire, S.A.</u>	<u>Cementos Hontoria, S.A.</u>	<u>Cementos El Alto, S.L.</u>	<u>Total</u>
Activos aportados					
Inmovilizaciones					
Inmovilizaciones inmateriales (nota 6)	5.320	-	123.094	415.273	543.687
Inmovilizaciones materiales (nota 7)	7.135.645	327.379	4.220.321	18.035.221	29.718.566
Inmovilizaciones financieras (nota 8)	<u>1.233.648</u>	<u>1.364</u>	<u>7.003.601</u>	<u>1.262.590</u>	<u>9.521.203</u>
	8.394.613	328.743	11.347.016	19.713.084	39.783.456
Gastos a distribuir en varios ejercicios					
Activo circulante					
Existencias (nota 9)	1.503.637	47.479	894.804	2.937.795	5.336.256
Deudoras	708.311	-	1.854.672	1.215.712	3.826.174
Inversiones financieras temporales	-	-	-	20.250	20.250
Tesorería	24.544	1.067	99.358	70.801	195.770
Ajustes por periodificación	4.291	12	14.676	182.709	201.688
Acciones propias	-	<u>78.252</u>	-	-	<u>78.252</u>
	<u>2.240.803</u>	<u>126.810</u>	<u>2.863.510</u>	<u>4.427.267</u>	<u>9.658.390</u>
Total activos aportados	10.635.416	455.553	14.226.214	24.154.169	49.471.352
Pasivos aportados					
Ingresos a distribuir en varios ejercicios	-	-	10.489	200.594	211.083
Provisiones para riesgos y gastos (nota 22)	1.275	-	41.000	-	42.275
Acreeedores a largo plazo	-	-	1.151.680	1.975.000	3.126.680
Entidades de crédito	-	-	265.864	798.881	1.064.745
Otros acreedores	<u>750</u>	<u>750</u>	-	-	<u>1.500</u>
Desembolsos pendientes sobre acciones	750	750	1.417.544	2.773.881	4.192.925
Acreeedores a corto plazo	-	-	2.559.899	2.613.966	5.173.865
Entidades de crédito	-	-	277.504	40.963	318.467
Empresas del grupo y asociadas	292.818	-	200.158	1.169.155	1.662.131
Acreedores comerciales	494.780	63.593	850.297	268.764	1.677.434
Otros deudtas no comerciales	-	<u>39.157</u>	<u>25</u>	<u>176.027</u>	<u>215.209</u>
Ajustes por periodificación	<u>787.598</u>	<u>102.750</u>	<u>3.887.883</u>	<u>4.268.875</u>	<u>9.047.106</u>
Total pasivos aportados	789.623	103.500	5.356.916	7.243.350	13.493.389
Activos netos aportados	9.845.793	352.053	8.869.298	16.910.819	35.977.963
Valor de la inversión en la Sociedad (nota 8)	(9.725.181)	(341.324)	(1.182.860)	-	(11.249.365)
Ampliación de capital para el canje de acciones (nota 12)	-	-	(651.610)	(3.349.177)	(4.000.787)
Dividendos de 1992 pagados a terceros	-	-	(175.000)	-	(175.000)
Reservas (nota 13)	120.612	10.729	6.859.828	13.561.642	20.552.811

Este anexo forma parte integrante de la nota 2 de la memoria las cuentas anuales, junto con la cual debería ser leído.

CEMENTOS PORTLAND, S.A.

Detalle y Movimiento de Inmovilizaciones Inmateriales
para los ejercicios anuales terminados en
31 de diciembre de 1993 y 1992

(Expresado en miles de pesetas)

	1991	Altas	Bajas	1992	Altas por fusión (nota 2)	Altas	Otras incorporaciones (nota 2)	Trasposos (nota 7)	1993
Coste									
Gastos de investigación y desarrollo	-	-	-	-	11.599	3.610	-	-	15.209
Concesiones, patentes, licencias, marcas y similares	18.928	-	-	18.928	21.797	3.455	-	-	44.180
Aplicaciones informáticas	12.759	576	-	13.315	367.597	125.396	-	-	506.308
Derechos sobre bienes en régimen de arrendamiento financiero	<u>21.643</u>	-	<u>(21.643)</u>	-	<u>2.662.799</u>	<u>16.706</u>	-	<u>(2.417.224)</u>	<u>262.281</u>
	53.310	576	(21.643)	32.243	3.063.792	149.167	-	(2.417.224)	827.978
Amortización acumulada									
Gastos de investigación y desarrollo	-	-	-	-	-	(602)	(60)	-	(662)
Concesiones, patentes, licencias, marcas y similares	(2.714)	(1.626)	-	(4.340)	(623)	(13.543)	-	-	(18.506)
Aplicaciones informáticas	-	-	-	-	(93.172)	(77.417)	-	-	(170.589)
Derechos sobre bienes en régimen de arrendamiento financiero	<u>(15.407)</u>	<u>(3.719)</u>	<u>19.126</u>	-	<u>(2.426.310)</u>	<u>(36.059)</u>	<u>(5.134)</u>	<u>2.398.092</u>	<u>(69.411)</u>
	(18.121)	(5.345)	19.126	(4.340)	(2.520.105)	(127.621)	(5.194)	2.398.092	(259.168)
	<u>35.189</u>	<u>(4.769)</u>	<u>(2.517)</u>	<u>27.903</u>	<u>543.687</u>	<u>21.546</u>	<u>(5.194)</u>	<u>(19.132)</u>	<u>568.810</u>

Este anexo forma parte integrante de la nota 6 de la memoria de cuentas anuales, junto con la cual debería ser leído.

CEMENTOS PORTLAND, S.A.

Detalle y Movimiento de Inmovilizaciones Materiales
para los ejercicios anuales terminados en
31 de diciembre de 1993 y 1992

(Expresado en miles de pesetas)

	1991	Altas	Trasposos y bajas	1992	Altas por fusión (nota 2)	Altas	Bajas	Trasposos (nota 6)	Otras incorporaciones (nota 2)	1993
Coste actualizado y revaluado										
Terenos y construcciones	20.960	33.390	(580)	53.770	7.286.058	264.133	-	579.128	-	8.183.089
Instalaciones técnicas y maquinaria	101.926	-	-	101.926	40.151.322	147.933	(7.803)	2.924.598	-	43.317.976
Otras instalaciones, utillaje y mobiliario	164.056	855	-	164.911	2.847.559	61.679	(22.725)	(262.235)	-	2.789.189
Otro inmovilizado	<u>25.857</u>	<u>6.826</u>	<u>19.126</u>	<u>51.802</u>	<u>4.440.673</u>	<u>1.661.668</u>	<u>(110.250)</u>	<u>(824.262)</u>	-	<u>5.219.633</u>
	312.799	41.071	18.546	372.416	54.725.612	2.135.413	(140.778)	2.417.224	-	59.509.887
Amortización acumulada										
Construcciones	-	(790)	-	(790)	(2.476.156)	(272.434)	-	-	(18.221)	(2.767.601)
Instalaciones técnicas y maquinaria	(26.688)	(10.220)	-	(36.908)	(18.980.588)	(2.321.307)	9.089	(2.385.347)	(67.006)	(23.782.067)
Otras instalaciones, utillaje y mobiliario	(98.450)	(5.694)	-	(104.144)	(1.675.109)	(134.844)	9.357	114.775	(5.934)	(1.795.899)
Otro inmovilizado	<u>(7.875)</u>	<u>(5.636)</u>	<u>(18.737)</u>	<u>(32.248)</u>	<u>(1.875.193)</u>	<u>(404.072)</u>	<u>16.857</u>	<u>(127.520)</u>	<u>(15.660)</u>	<u>(2.437.836)</u>
	(133.013)	(22.340)	(18.737)	(174.090)	(25.007.046)	(3.132.657)	35.303	(2.398.092)	(106.821)	(30.783.403)
	<u>179.786</u>	<u>18.731</u>	<u>(191)</u>	<u>198.326</u>	<u>29.718.566</u>	<u>(997.244)</u>	<u>(105.475)</u>	<u>19.132</u>	<u>(106.821)</u>	<u>28.726.484</u>

Este anexo forma parte integrante de la nota 7 de la memoria de cuentas anuales, junto con la cual debería ser leído.

CEMENTOS PORTLAND, S.A.

Detalle y Movimiento de Inmovilizaciones Financieras
para los ejercicios anuales terminados en
31 de diciembre de 1993 y 1992

(Expresado en miles de pesetas)

Coste	1991		1992		Altas por fusión (nota 2)		Bajas por fusión (nota 2)		Altras		Trasposos y bajas		Otras incorporaciones (nota 2)		1993
		Altras	Trasposos y bajas	1992	Altras por fusión (nota 2)	Bajas por fusión (nota 2)	Altras	Trasposos y bajas	Otras incorporaciones (nota 2)	1993					
Participaciones en empresas del grupo y asociadas	20.971.236	1.737.961	(15.081)	22.694.116	10.568.655	(11.249.365)	2.473.439	(1.669.849)	-	-	-	-	-	22.816.996	
Créditos a empresas del grupo y asociadas (nota 16)	370.000	-	(170.000)	200.000	-	-	-	(200.000)	-	-	-	-	-	-	
Otras inversiones permanentes	414.004	10	(13.468)	400.546	169.064	-	76.702	(27.043)	-	-	-	-	-	619.269	
Otros créditos a largo plazo	183.019	5.156	(18.766)	169.409	85.696	-	87.746	(33.102)	-	-	-	-	-	309.749	
Depósitos y fianzas constituidas	418	580	-	998	7.176	-	672	(961)	-	-	-	-	-	7.885	
Provisiones	21.938.677	1.743.707	(217.315)	23.465.069	10.830.591	(11.249.365)	2.638.559	(1.930.955)	-	-	-	-	-	23.753.899	
Participaciones en empresas del grupo y asociadas	(1.279.715)	(998.348)	-	(2.278.063)	(1.309.164)	-	504.585	749.229	(33.687)	-	-	-	-	(2.367.100)	
Otras inversiones permanentes	(49.888)	(1.624)	(21.933)	(29.579)	(224)	-	(371)	224	-	-	-	-	-	(29.950)	
	(1.329.603)	(999.972)	(21.933)	(2.307.642)	(1.309.388)	-	504.214	749.453	(33.687)	-	-	-	-	(2.397.050)	
	20.609.074	743.735	(195.382)	21.157.427	9.521.203	(11.249.365)	3.142.773	(1.181.502)	(33.687)	-	-	-	-	21.356.849	

CEMENTOS PORTLAND, S.A.

Inmovilizaciones Financieras
Información Adicional Relativa a Participaciones en Empresas del Grupo y Asociadas

31 de diciembre de 1993

Sociedad	Domicilio social	Ciudad	Provincia	País	Actividad principal
Empresas del grupo					
• No cotizadas en Bolsa:					
Hormigones Herrero, S.A.	Ctra. Nacional 1, s/n	Saldaña	Burgos	España	Fabricación y venta de hormigón
Almacenes de Cementos, S.A.	Estrella, 6	Pamplona	Navarra	España	Venta de cemento
Hormigones Jacetania, S.A.	Llano de la Victoria, S.A.	Jaca	Huesca	España	Fabricación y venta de hormigón
Hormigones Cangrejo, S.A.	Estrella, 6	Pamplona	Navarra	España	Sociedad de cartera
Hormigones Bidasoa, S.A.	Estrella, 6	Pamplona	Navarra	España	Fabricación y venta de hormigón
Hormigones del Zadorra, S.A.	Estrella, 6	Pamplona	Navarra	España	Fabricación y venta de hormigón
Áridos de Arlanza, S.A.	Ctra. Salas de los Infantes Lerma, km. 43,3	Santa Inés	Burgos	España	Fabricación y venta de hormigón
Hontalfa, S.A.	Calderón de la Barca, 4-3°	Santander	Cantabria	España	Explotación de canteras y extracción de áridos
Inversora de Castilla y León, S.A.	Pº de Zorrilla, 30	Valladolid	Valladolid	España	Explotación de canteras
Hormigones y Morteros Preparados, S.A.	José Abascal, 59	Madrid	Madrid	España	Fabricación de hormigón y transporte
Ferrocarril del Tajuña, S.A.	José Abascal, 59	Madrid	Madrid	España	Transporte ferroviario
Explotaciones San Antonio, S.A.		Caldas de Besaya	Cantabria	España	Extracción de cuarzo
Cántabra Industrial y Minera, S.A.		Santander	Cantabria	España	Sin actividad
Hormigones Tolín, S.L.	Calderón de la Barca, 4-3°	Zamora	Zamora	España	Explotación de canteras y fabricación de áridos
Graveras de Benavente, S.A.	Portillo de San Andrés, 11	Zamora	Zamora	España	Explotación de canteras y fabricación de áridos
Áridos y Arenas de Zamora, S.A.	Portillo de San Andrés, 11	Zamora	Zamora	España	Explotación de canteras y fabricación de áridos
Graveras de Castilla y León, S.A.	Pº de Zorrilla, 30	Valladolid	Valladolid	España	Explotación de canteras
Cesáreo Pichel, S.A.	Pº de Zorrilla, 30	Valladolid	Valladolid	España	Explotación de canteras
Hormigones Delta, S.A.	Avda. Victor Gallego, 15	Zamora	Zamora	España	Transporte
Hormigones Zamora, S.A.	Portillo de San Andrés, 11	Zamora	Zamora	España	Explotación de canteras y extracción de áridos
Cía. Auxiliar de Bombeo de Hormigón, S.A.	Pza. Zorrilla, 3-1°	Valladolid	Valladolid	España	Fabricación y venta de hormigón, cemento y morteros
Hormigones Abadesa, S.A.	Río Rosas, 36	Madrid	Madrid	España	Bombeo de Hormigón
Canteras y Áridos del Pirineo Occidental, S.A.	Monte Abadesa, N-1, Km.234	Burgos	Burgos	España	Fabricación y venta de hormigón
Inversora de Zamora, S.A.	Estrella, 6	Pamplona	Navarra	España	Fabricación y venta de hormigones y áridos
Inversora de Cantabria, S.A.	Paseo de Zorrilla, 30	Valladolid	Valladolid	España	Fabricación de materiales de construcción
Hormigones Reinosa, S.A.	Ponzano, 25-6°	Madrid	Madrid	España	Sociedad de cartera
	Calderón de la Barca, 4	Santander	Cantabria	España	Fabricación y venta de hormigón
• Cotizadas en Bolsa:					
Cementos Alfa, S.A.	Calderón de la Barca, 4	Santander	Cantabria	España	Fabricación y venta de cemento

CEMENTOS PORTLAND, S.A.

Inmovilizaciones Financieras
Información Adicional Relativa a Participaciones en Empresas del Grupo y Asociadas

Sociedad	Domicilio social	Ciudad	Provincia	País	Actividad principal
Empresas asociadas					
•No cotizadas en Bolsa:					
Hormigones Arkaitza, S.A.	Estella, 6	Pamplona	Navarra	España	Fabricación y venta de hormigón
Hormigones Reinares, S.A.	Término de Murillo, Pol. 29, Par. 9	Calahorra	La Rioja	España	Fabricación y venta de hormigón
Vega, Ripa y Elcarte, S.A.	Ctra. de Yerni, s/n	Estella	Navarra	España	Fabricación de hormigones y áridos
Hormigones Giral, S.A.	Alcubieme, 11	Huesca	Huesca	España	Fabricación y venta de hormigón
Hormigones y Áridos del Pirineo Aragonés, S.A.	Carretera de Biescas, s/n	Sabiñánigo	Huesca	España	Fabricación y venta de hormigón
Hormigones Calahorra, S.A.	Bebicio, 22-1	Calahorra	La Rioja	España	Fabricación y venta de hormigón
Hormigones en Masa de Valterra, S.A.	Ctra. de Cadreita, km.0.1	Valterra	Navarra	España	Fabricación y venta de hormigón
Cía. Riojana de Hormigones, S.A.	Estella, 6	Pamplona	Navarra	España	Fabricación y venta de hormigón
Hormigones de Navarra, S.A.	Avda. de Navarra, 30	San Adrián	Navarra	España	Fabricación y venta de hormigón
Hormigones Aragón, S.A.	Barrio Movera, 20	Zaragoza	Zaragoza	España	Fabricación y venta de hormigón
Hormigones Alcanadre, S.L.	Alcubieme, 11	Huesca	Huesca	España	Fabricación y venta de hormigón
Áridos de Navarra, S.A.	Estella, 6	Pamplona	Navarra	España	Fabricación y venta de hormigones y áridos
Hormigones de Tudela, S.A.	Estella, 6	Pamplona	Navarra	España	Fabricación y venta de hormigón
Navarra de Transportes, S.A.	Circunvalación, s/n	Olazagutía	Navarra	España	Transporte de mercancías a granel
Calizas de Navarra, S.A.	Estella, 6	Pamplona	Navarra	España	Fabricación y venta de hormigón y áridos
Exponor, S.A.	Edificio Albia II	Bilbao	Vizcaya	España	Fabricación y venta de cemento
Exportadora de Cementos del Norte, S.A.	Luchana, 23	Madrid	Madrid	España	Exportación de cemento
Carbocem, S.A.	Luchana, 23	Madrid	Madrid	España	Exportación de cemento
Áridos y Premezclados, S.A.	Puente de Arganda-Chinchón, Km.1	Rivas	Madrid	España	Importación de carbón
Graveras de Velilla, S.A.	Puente de Arganda-Chinchón, Km.1	Rivas	Madrid	España	Extracción de áridos
Agrícola del Porcal, S.A.	Puente de Arganda-Chinchón, Km.1	Rivas	Madrid	España	Extracción de áridos
Sociedad de Fomento Energético, S.A.	Atro de Santiago, 1	Valladolid	Valladolid	España	Extracción de áridos
Hormigones Dellín, S.A.	Venta Blanca, 16-1º	Peralta	Navarra	España	Producción de energía hidroeléctrica
Inversora de Luchana, S.A.	Luchana, 23-4º	Madrid	Madrid	España	Fabricación y venta de hormigón y árido
Hormigones Vitoria, S.A.	Portal de Gamarra, 25	Vitoria	Alava	España	Alquiler de locales propios-oficinas
Aplicaciones Minerales, S.A.	Gral. Vana del Rey, 1-4º 1º	Cuevasdel	Burgos	España	Fabricación y venta de yeso
Silos y Morteros, S.A.	Avda. Pirineos, 18	Logroño	La Rioja	España	Fabricación y venta de mortero (sin actividad)
Hormigones Zueca, S.L.	Poblado de Villalano, s/n	Zueca	Zaragoza	España	Producción de hormigón y extracción de grava
Hormigones Cánabros, S.A.	Ctra. Irún-La Coruña, Km.184	Palencia	Cantabria	España	Fabricación de hormigón
Canteras Villalano, S.L.		Palencia	Palencia	España	Explotación de canteras y yacimientos minerales
Hormigones Castro, S.A.		Gama	Cantabria	España	Fabricación de hormigón

CEMENTOS PORTLAND, S.A.

Inmovilizaciones Financieras
Información Adicional Relativa a Participaciones en Empresas del Grupo y Asociadas

Sociedad	Domicilio social	Ciudad	Provincia	País	Actividad principal
Cantens y Hormigones Quintana, S.A.	Ctra. Irún-La Coruña, Km.184	Gama	Cantabria	España	Fabricación de hormigón
Hormigones Galizano, S.A.	Ctra. Irún-La Coruña, Km.184	Gama	Cantabria	España	Fabricación de hormigón
Mármoles de Igca, S.A.	Polígono Canvaso s/n	Tudela	Navarra	España	Sin actividad
CDN-USA, Inc y Sociedades filiales	36 Drydock Avenue	Boston	Massachussets	EE.UU	Sociedad de cartera y producción de cemento
• Cotizadas en Bolsa:					
Cementos Lemona, S.A.	Urquijo, 10	Bilbao	Vizcaya	España	Venta de cemento

CEMENTOS PORTLAND, S.A.

Inmovilizaciones Financieras
Información Financiera Adicional Relativa a Participaciones en Empresas del Grupo y Asociadas

31 de diciembre de 1993

Sociedad	Porcentaje de participación			Inversión directa	Capital	Reservas	Resultados de 1993	Resultados extraordinarios incluidos en el importe anterior
	Directa	Indirecta	Total					
Empresas del grupo								
• No cotizadas en Bolsa:								
Hormigones Herrero, S.A.	-	81,67	81,67	-	136.000	582.834	(83.856)	3.013
A Imecenes de Cementos, S.A.	99,70	0,07	99,77	199.400	200.000	14.555	18.242	5
Hormigones Jacetania, S.A.	50,00	12,50	62,50	74.000	50.000	33.000	(42.000)	(1.000)
Hormigones Cangrejo, S.A.	99,99	-	99,99	689.990	180.000	510.000	1.028	9
Hormigones Bidasoa, S.A.	100,00	-	100,00	10.000	10.000	-	-	-
Hormigones del Zadorra, S.A.	-	85,00	85,00	-	10.000	199.636	7.364	-
Aridos de Arlanza, S.A.	-	81,67	81,67	-	50.000	36.205	(28.006)	(6.101)
Cantenas y Aridos del Pirineo Occidental, S.A.	100,00	-	100,00	373.000	30.000	327.333	11.685	-
Hormigones Abadesa, S.A.	-	81,67	81,67	-	49.140	50.243	(38.861)	1.339
Hormigones Reinosa, S.A.	16,13	35,36	51,49	98.399	546.000	(50.000)	(57.000)	-
Inversora de Cantabria, S.A.	50,00	4,17	54,17	958.800	200.880	281.134	11.462	-
Hontalfa, S.A.	50,00	27,61	77,61	289.000	578.000	(97.526)	(62.298)	67.285
Inversora de Castilla y León, S.A.	90,00	5,52	95,52	90.000	100.000	(26.137)	(24.132)	16.900
Inversora de Zamora, S.A.	90,00	5,52	95,52	438.300	337.000	135.192	(95.359)	97.289
Hormigones y Morteros Preparados, S.A.	100,00	-	100,00	962.759	350.000	1.847.878	(112.232)	857
Ferrocarril del Tajuña, S.A.	100,00	-	100,00	264.615	90.000	143.281	(75.115)	(3.174)
Explotaciones San Antonio, S.A.	-	55,22	55,22	-	48.000	(3.000)	(12.000)	-
Cántabra Industrial y Minera, S.A.	-	55,22	55,22	-	10.000	(8.000)	(3.000)	1.000
Hormigones Tóln, S.L.	-	71,64	71,64	-	153.000	(28.564)	(21.851)	-
Graveras de Benavente, S.A.	-	95,52	95,52	-	180.000	-	(2.376)	-
Aridos y Arenas de Zamora, S.A.	-	71,64	71,64	-	207.000	18.808	(108.132)	639
Graveras de Castilla y León, S.A.	-	71,64	71,64	-	30.000	(1.749)	(1.924)	193
Cesáreo Pichel, S.A.	-	71,64	71,64	-	11.000	(21.572)	(8.553)	-
Hormigones Delta, S.A.	-	71,64	71,64	-	60.000	77.217	8.726	525
Hormigones Zamora, S.A.	-	77,61	77,61	-	15.000	22.372	(34.548)	61
Cfa. Auxiliar de Bombo de Hormigón, S.A.	-	100,00	100,00	-	50.000	127.710	14.178	-
• Cotizadas en Bolsa:								
Cementos Alfa, S.A.	16,33	38,89	55,22	2.111.652	1.134.000	2.789.000	292.000	(48.000)
Total empresas del grupo				4.448.263				

CEMENTOS PORTLAND, S.A.

Inmovilizaciones Financieras
Información Financiera Adicional Relativa a Participaciones en Empresas del Grupo y Asociadas

Sociedad	Porcentaje de participación				Inversión directa	Miles de pesetas			Resultados extraordinarios incluidos en el importe anterior
	Indirecta		Total	Capital		Reservas	Resultados de 1993		
	Directa	Indirecta							
Empresas asociadas:									
•No cotizadas en Bolsa:									
Hormigones Arkaitza, S.A.	50,00	-	50,00	450.000	20.000	311.330	(66.307)	(*)	
Hormigones Reinales, S.A.	50,00	-	50,00	240.000	35.000	142.485	8.402	(*)	
Vega, Ripa y Elcorte, S.A.	50,00	-	50,00	200.000	10.000	248.186	6.418	(*)	
Hormigones Giral, S.A.	50,00	-	50,00	186.100	65.800	191.762	98.588	(*)	
Hormigones y Andos del Pirineo Aragonés, S.A.	50,00	-	50,00	175.000	45.000	263.526	4.285	(*)	
Hormigones Calahorra, S.A.	50,00	-	50,00	167.164	30.000	49.463	(348)	(*)	
Hormigones en Masa de Valtierna, S.A.	50,00	-	50,00	170.000	50.000	209.235	13.638	(*)	
Cía. Riojana de Hormigones, S.A.	50,00	-	50,00	170.000	112.000	100.408	(40.178)	(*)	
Hormigones de Navarra, S.A.	50,00	-	50,00	31.258	10.000	10.991	(4.239)	(*)	
Hormigones Aragón, S.A.	50,00	-	50,00	25.000	50.000	3.946	(21.000)	(*)	
Hormigones Alcanadre, S.L.	50,00	-	50,00	1.000	10.800	(409)	-	(*)	
Hormigones Tudela, S.A.	20,00	30,00	50,00	16.000	80.000	-	(3.710)	(*)	
Andos de Navarra, S.A.	-	33,00	33,00	-	16.000	153	(182)	(*)	
Mármoles del Igea, S.A.	50,00	-	50,00	-	-	-	-	(*)	
Andos y Premezclados, S.A.	50,00	-	50,00	777.000	205.420	324.282	76.952	(*)	
Graveras de Velilla, S.A.	50,00	-	50,00	403.000	206.204	156.974	47.790	(*)	
Agrícola del Porcal, S.A.	6,67	43,33	50,00	20.000	275.066	63.053	12.766	(*)	
Sociedad de Fomento Energético, S.A.	49,00	-	49,00	441.000	900.000	(1.388)	40.000	(*)	
Hormigones Delfín, S.A.	49,98	-	49,98	100.000	60.000	91.750	716	(*)	
Inversora Luchana, S.A.	33,22	8,30	41,52	87.708	264.000	7.627	10.454	(*)	
Navarra de Transportes, S.A.	33,33	-	33,33	30.000	90.000	21.811	6.183	(*)	
Calizas de Navarra, S.A.	33,30	-	33,30	3.330	10.000	-	-	(*)	
Exponor, S.A.	23,00	8,00	31,00	2.300	10.000	(9.630)	-	(*)	
Exportadora de Cementos del Norte, S.A.	33,00	13,08	46,08	3.305	10.000	(462)	2.407	(*)	
			Suma y sigue	3.699.165					

CEMENTOS PORTLAND, S.A.

Inmovilizaciones Financieras
Información Financiera Adicional Relativa a Participaciones en Empresas del Grupo y Asociadas

Sociedad	Porcentaje de participación				Inversión directa	Capital	Reservas	Resultados de 1993	Resultados extraordinarios incluidos en el importe anterior
	Indirecta		Total						
	Directa	Indirecta	Indirecta	Total					
			Suma anterior	3.699.165					
Carbocem, S.A.	37,50	10,03	47,53	3.750	10.000	11.540	1.252	(*)	
Hormigones Vitoria, S.A.	-	25,00	25,00	-	30.000	51.170	36.137	(*)	
Aplicaciones Minerales, S.A.	16,66	6,64	23,30	17.789	20.000	40.856	273	(*)	
Silos y Morteros, S.A.	-	33,33	33,33	-	54.000	(4.728)	(2.765)	(*)	
CDN-USA INC y Sociedades filiales	50,37	6,25	56,62	6.366.359	5.903.336	3.636.985	(522.522)	(*)	
Hormigones Zueca	-	25,00	25,00	-	9.000	27	(2.336)	(*)	
Hormigones Cántabros, S.A.	-	19,33	19,33	-	330.000	(38.950)	22.993	(*)	
Canteras Vilellano, S.L.	-	27,61	27,61	-	34.000	8.210	2.497	(*)	
Hormigones Castro, S.A.	-	22,09	22,09	-	70.000	(45.563)	(28.227)	(*)	
Canteras y Hormigones Quintana, S.A.	-	16,57	16,57	-	45.720	287.419	(41.197)	(*)	
Hormigones Galizano, S.A.	-	27,61	27,61	-	45.000	(57.264)	(19.028)	(*)	
				10.087.063					
Cotizadas en Bolsa:									
Cementos Lemona, S.A.	23,67	1,32	24,99	6.170.018	2.322.738	8.237.676	104.833	37.311	
Total empresas asociadas				16.257.081					
Total empresas del grupo y asociadas				22.816.996					
Provisiones constituidas				(2.367.100)					
				20.449.896					

Nota:

(*) Esta información se omite de la memoria al amparo de lo dispuesto en el artículo 200 apartado 2 del Texto Refundido de la Ley de Sociedades Anónimas. La información omitida no es relevante para la comprensión de las cuentas anuales.

Este anexo forma parte integrante de la nota 8 de la memoria de cuentas anuales, junto con la cual debería ser leído.

CEMENTOS PORTLAND, S.A.

Detalle y Movimiento de Fondos Propios para los ejercicios anuales terminados en 31 de diciembre de 1993 y 1992

(Expresado en miles de pesetas)

	Capital suscrito	Prima de emisión	Reservas legales	Reservas de actualización	Reservas de escisión	Reservas voluntarias	Reservas de acciones propias	Total reservas	Beneficios del ejercicio
Saldo al 31 de diciembre de 1991	2.250.000	-	450.000	572.537	7.164.201	7.406.139	152.595	15.745.472	1.509.517
Distribución de los beneficios del ejercicio 1991									
• A reservas voluntarias	-	-	-	-	-	816.517	-	816.517	(816.517)
• A dividendos	-	-	-	-	-	-	-	-	(693.000)
Traspaso de reservas indisponibles	-	-	-	-	-	136.548	(136.548)	-	-
Ampliación de capital	26.713	534.260	-	-	-	-	-	534.260	-
• Para adquisición de acciones de Cementos Alfa, S.A.	102.000	-	-	(102.000)	-	-	-	(102.000)	-
• Con cargo a la Reserva de Actualización de 1983	-	-	-	-	-	-	-	-	-
Beneficios del ejercicio 1992	-	-	-	-	-	-	-	-	1.230.836
Saldo al 31 de diciembre de 1992	2.378.713	534.260	450.000	470.537	7.164.201	8.359.204	16.047	16.994.249	1.230.836
Distribución de los beneficios del ejercicio 1992									
• A reservas voluntarias	-	-	-	-	-	479.520	-	479.520	(479.520)
• A dividendos	-	-	-	-	-	-	-	-	(751.316)
Traspaso de reservas	-	-	25.743	(25.743)	(7.164.201)	7.164.201	-	-	-
CANCELACIÓN reservas para acciones propias	-	-	-	-	-	16.047	(16.047)	-	-
Ampliaciones de capital	4.000.787	-	-	-	-	-	-	-	-
• Para fusión (nota 2)	579.955	3.827.700	-	-	-	-	-	3.827.700	-
• Otras	-	-	-	-	-	-	-	-	-
Incorporaciones por fusión (nota 2)	-	-	-	-	-	-	-	-	-
Con Cementos Carrojo, S.A. y Electra de Zudaire, S.A.	-	-	-	-	-	131.341	-	131.341	-
Con Cementos El Alto, S.L. y Cementos Hontoria, S.A.	-	-	-	-	-	20.421.470	-	20.421.470	-
Incorporación a reservas de los resultados de Cementos Hontoria, S.A. de enero y febrero de 1993 como consecuencia de la fusión (nota 2)	-	-	-	-	-	-	-	-	-
Beneficios del ejercicio 1993	-	-	-	-	-	27.618	-	27.618	-
Saldo al 31 de diciembre de 1993	6.959.455	4.361.960	475.743	444.794	-	36.599.401	-	41.881.898	2.591.283

CEMENTOS PORTLAND, S.A.

Estados Contables para el Dividendo a Cuenta

31 de diciembre de 1993 de 1992

Los estados contables requeridos por la legislación vigente y formulados por los Administradores de la Sociedad el 23 de octubre de 1993 (14 de octubre de 1992, en 1992) en relación con la distribución del dividendo a cuenta de los beneficios de los ejercicios 1993 y 1992, son los siguientes:

	Miles de pesetas	
	1993	1992
Beneficios generados por la Sociedad durante el período de nueve meses terminado en 30 de septiembre	2.738.661	570.834
Provisión para el Impuesto sobre Sociedades del período	<u>(463.418)</u>	<u>(42.445)</u>
Beneficio neto del período	2.275.243	528.389
Menos, dotaciones a reservas legales y estatutarias de carácter obligatorio	<u>227.524</u>	-
Beneficios máximos a distribuir	<u>2.047.719</u>	<u>528.389</u>
Dividendo a cuenta acordado por los Administradores de la Sociedad	<u>829.335</u>	<u>295.973</u>
Previsiones de tesorería		
Saldos en cuentas de tesorería al 30 de septiembre	488.000	65.055
Cobros proyectados durante un año	25.367.116	6.050.000
Pagos proyectados durante un año, incluido el dividendo a cuenta	<u>(17.785.820)</u>	<u>(5.951.973)</u>
Saldos proyectados en cuentas de tesorería al 1 de noviembre	<u>8.069.296</u>	<u>163.082</u>

Este anexo forma parte integrante de la nota 14 de la memoria de cuentas anuales, junto con la cual debería ser leído.

CEMENTOS PORTLAND, S.A.

Cuadros de Financiación
para los ejercicios anuales terminados en
31 de diciembre de 1993 y 1992

(Expresados en miles de pesetas)

Aplicaciones	1993		1992		Orígenes	
	1993	1992	1992	1991	1993	1992
Adquisiciones de Inmovilizado						
Gastos de establecimiento	107.596	-	-	-	2.591.283	1.230.836
Inmovilizaciones inmateriales (nota 6)	149.167	576	576	-	127.621	5.345
Inmovilizaciones materiales (nota 7)	2.135.413	41.071	41.071	-	3.132.657	22.340
Inmovilizaciones financieras (nota 8)	2.638.559	1.743.707	1.743.707	-	(504.214)	999.972
Gastos a distribuir en varios ejercicios	278.846	-	-	-	3.096	-
Incorporaciones por fusión, netas						
Inmovilizaciones inmateriales (nota 6)	538.493	-	-	-	97.606	18.940
Inmovilizaciones materiales (nota 7)	29.611.745	-	-	-	94.439	14.360
Inmovilizaciones financieras (nota 8)	(1.761.849)	-	-	-	(27.954)	-
Gastos a distribuir en varios ejercicios (nota 2)	29.506	-	-	-	12.577	-
Dividendos						
Complementarios	455.343	420.000	420.000	-	5.527.111	2.291.793
A cuenta	829.335	295.973	295.973	-	211.083	-
Pagos por pensiones (nota 22)						
	40.336	-	-	-	42.275	-
Cancelación o traspaso a corto plazo de la deuda a largo plazo						
	2.823.563	1.491.623	1.491.623	-	4.192.925	-
Aumento (disminución) del capital circulante						
	<u>2.368.969</u>	<u>(942.094)</u>	<u>(942.094)</u>	-	<u>4.580.742</u>	<u>26.713</u>
	<u>40.245.222</u>	<u>3.050.856</u>	<u>3.050.856</u>	-	<u>3.827.700</u>	<u>534.260</u>
					<u>20.552.811</u>	-
					<u>27.618</u>	-
					<u>8.557</u>	-
					<u>92.898</u>	<u>2.317</u>
					<u>1.181.502</u>	<u>191</u>
					<u>40.245.222</u>	<u>193.382</u>
						<u>3.050.856</u>

Variaciones en el capital circulante

	1993		1992	
	Aumentos	Disminuciones	Aumentos	Disminuciones
Accionistas por desembolsos exigidos				
Existencias	1.098	-	-	859
Deudores	4.504.180	-	-	253.072
Acreeedores a corto plazo	2.396.014	-	-	66.092
Inversiones financieras temporales	-	6.227.385	-	303.645
Acciones propias	-	376.493	-	47.472
Tesorería	1.980.030	-	-	271.625
Ajustes por periodificación	<u>91.525</u>	-	<u>671</u>	-
Variación en el capital circulante	<u>8.972.847</u>	<u>6.603.878</u>	<u>671</u>	<u>942.765</u>
			<u>2.368.969</u>	<u>942.094</u>
	<u>8.972.847</u>	<u>8.972.847</u>	<u>942.765</u>	<u>942.765</u>

Este anexo forma parte integrante de la nota 24 de la memoria de cuentas anuales, junto con la cual debería ser leído.

CEMENTOS PORTLAND, S.A.

INFORME DE GESTION

1993

EVOLUCION DE LA SOCIEDAD DURANTE 1993

El hecho más relevante del ejercicio ha sido la fusión por absorción llevada a cabo por Cementos Portland, S.A. de las Sociedades Cementos El Alto, S.L. (Sociedad instrumental que recogió los activos y pasivos provenientes de la actividad cementera y hormigonera de Portland Valderrivas, S.A.) y Cementos Hontoria, S.A.

Esta fusión es la culminación de un proceso que surge como consecuencia de los fuertes cambios experimentados en el sector cementero en los últimos cinco años, con la sucesiva implantación en España de Sociedades multinacionales, que ha provocado una importante concentración de empresas y un cambio sustancial en el entorno competitivo del mercado, que aconsejó la adopción de medidas encaminadas a fortalecer y asegurar la independencia de estas Sociedades.

Ante esta situación, Cementos Portland, S.A., Portland Valderrivas, S.A. y Cementos Hontoria, S.A. a la vista de su complementariedad operativa y de sus mercados, de la coincidencia en criterios de gestión y del convencimiento de que la agrupación de medios aportaría indudables ventajas a dichos grupos, inician, a mediados de 1992 un proyecto de integración cuyo desarrollo ha sido el siguiente:

16 de Septiembre de 1992. Firma de un protocolo entre los Grupos "Portland" y "Valderrivas", en el que se manifiesta la intención de llevar a cabo la Integración de sus actividades industriales, con comunicación a la C.N.M.V., a los Gobiernos Autonómicos afectados y a los representantes sindicales.

23 de Diciembre de 1992. Firma del protocolo de integración donde se concretan en detalle el proceso y las relaciones de canje que fueron el resultado de la

valoración efectuada por el Banco Central Hispano, a quien las partes habían contratado como experto independiente. Posteriormente, el dictámen emitido fué ratificado por los expertos designados por el Registro Mercantil.

20 de Enero de 1993. Celebración de las Juntas Generales Extraordinarias de las sociedades implicadas, en las que se ratifica y aprueba el protocolo de integración de 23 de Diciembre de 1992.

3 de Febrero de 1993. Haciendo uso de la autorización de las Juntas Generales Extraordinarias se firma el contrato de integración de las actividades cementeras de Portland Valderrivas, S.A. y Cementos Hontoria, S.A. en Cementos Portland, S.A.

1 de Marzo de 1993. De acuerdo con lo establecido anteriormente, Portland Valderrivas, S.A. otorgó la escritura de aportación de su negocio cementero y hormigonero a Cementos El Alto, S.L.

24 de Marzo de 1993. Los administradores de Cementos Portland, S.A., Cementos Hontoria, S.A. y Cementos El Alto, S.L., firman el proyecto de fusión elaborado de acuerdo con el protocolo de integración suscrito.

25 y 26 de Mayo de 1993. Las Juntas Generales Extraordinarias de Cementos Portland, S.A., Cementos Hontoria, S.A. y de Cementos El Alto, S.L. aprueban la fusión en los términos acordados previamente.

1 de Julio de 1993. Se otorgan las escrituras de fusión por absorción de Cementos Cangrejo, S.A. y Electra de Zudaire, S.A. por Cementos Portland, S.A. y de

Cementos Hontoria, S.A. y Cementos El Alto, S.L. por Cementos Portland, S.A.

Con esta fusión Cementos Portland, S.A. se convierte en la mayor sociedad cementera de capital netamente español, con estructura financiera muy sólida, aparatos industriales renovados y eficaces y mercados protegidos de las importaciones.

Los protocolos y acuerdos de integración establecieron que Cementos Hontoria, S.A. y Cementos El Alto, S.L., desde el día 1 de Marzo de 1993, realizarían todas sus operaciones por cuenta de Cementos Portland, S.A. con independencia de que la fusión con esta Sociedad se llevara a cabo el día 1 de Julio de 1993. Por tanto, las cuentas de Cementos Portland, S.A. del ejercicio 1993, no recogen las actividades de aquellas correspondientes al período 1 de Enero al 28 de Febrero de 1993, si bien el resultado de Cementos Hontoria, S.A. hasta el 28 de Febrero, se aportó al patrimonio de Cementos Portland, S.A.

Cementos Portland, S.A., que hasta el momento de la fusión era básicamente una sociedad holding que aprovisionaba de materias primas y comercializaba la producción de Cementos Cangrejo, S.A., cambia sustancialmente de estructura ya que, a partir del 1 de Julio de 1993, incorpora los activos y pasivos de las Sociedades fusionadas (Cementos Cangrejo, S.A., Electra de Zudaire, S.A., Cementos El Alto, S.L. y Cementos Hontoria, S.A.), pasando a poseer directamente las fábricas de Olazagutía (Navarra), El Alto y Vicálvaro (Madrid) y Venta de Baños (Palencia), en las que produce clinker y cemento.

Por tanto, el Balance y la Cuenta de Resultados de Cementos Portland, S.A., como consecuencia de las modificaciones estructurales producidas en la Sociedad durante el año 1993, no son en absoluto comparables con los de años anteriores.

Cementos Portland, S.A. participa directa e indirectamente en el capital social de CDN-USA INC. en un 56,62% y en un 24,99% del de Cementos Lemona, S.A. y tras la compra de un 16,66% de Inversora Cantabria, participa asimismo, directa e indirectamente, en un 55,22% de Cementos Alfa, S.A. Estas sociedades poseen fábricas de clinker y cemento en Thomaston (Maine-USA), Lemona (Vizcaya) y Mataporquera (Cantabria).

Tanto de Cementos Portland, S.A. como de sus filiales, dependen industrias de hormigón y áridos.

Las ventas de Cementos Portland, S.A. en 1993 ascendieron a 2.276.493 toneladas y si, a efectos comparativos, a esta cantidad se añaden las ventas de El Alto, Venta de Baños y Vicálvaro del período comprendido entre el 1 de Enero y el 28 de Febrero de 1993, la cifra anterior se sitúa en 2.575.068 toneladas.

Inversiones industriales

Cementos Portland, S.A. ha puesto en ejecución un ambicioso plan de inversiones industriales, que ya se ha iniciado en el año 1993 y se seguirá desarrollando a lo largo de 1994 y 1995, por un importe próximo a los 7.000 millones de pesetas.

Entre las inversiones más importantes, por su cuantía, destacan la adquisición del 50% de dos graveras en Madrid, una cinta transportadora de caliza desde la cantera a la fábrica de Venta de Baños, una nave de almacenamiento y prehomogeneización de materias primas en Olazagutía, un parque de carbón para la factoría de El Alto y la ingeniería para una futura línea de producción de cemento blanco a ubicar en esta misma planta.

Para financiar en parte este plan inversor, Cementos Portland, S.A., llevó a cabo una Ampliación de Capital en Diciembre de 1993 de 579.954.500 pesetas nominales, a razón de una acción nueva por cada once antiguas, con una prima de emisión de 3.300 pesetas por título y un tipo de emisión, por tanto, de 3.800 pesetas por acción, que supuso un incremento de Recursos propios para la Sociedad de 4.407.654.500 pesetas. Los principales accionistas de la Sociedad, Portland Valderrivas, S.A. e Iberdrola, S.A., suscribieron íntegramente la proporción que les correspondía.

Otros hechos

Los acuerdos relativos a la aprobación de la fusión, adoptados por el 93,35% de los asistentes a la Junta General de Cementos Portland, S.A. de 25 de Mayo de 1993, fueron impugnados por accionistas que representaban el 1,07% del Capital Social, en el momento de la Junta.

El juzgado de 1ª Instancia nº 2 de Pamplona en sentencia del día 28.1.94 desestimó íntegramente la demanda.

Con fecha 9.2.94, los demandantes han interpuesto recurso de apelación contra la Sentencia indicada en el párrafo anterior. La dirección de la Sociedad considera que no tiene visos de prosperar la apelación.

Con fecha 20.1.94 los mismos accionistas, titulares del 0,36% del capital social en ese momento, y antes de que se dictara la Sentencia del Procedimiento anterior, interponen una nueva demanda por estimar que se ha contravenido la legislación relativa a OPAS, solicitando la suspensión de los derechos políticos de las acciones de las que es titular Portland Valderrivas, S.A. en Cementos Portland, S.A.

Dado que todo el proceso ha sido debidamente comunicado y verificado por la C.N.M.V., la dirección de la Sociedad considera que no debe prosperar la demanda.

PERSPECTIVAS DE FUTURO

Para 1994, aunque se estima que la demanda en la zona de influencia y las salidas de cemento de las fábricas sean ligeramente superiores a las del año anterior, el presupuesto de la Sociedad prevé que el volumen de ventas en toneladas y la cifra de negocio aumenten significativamente, en comparación con 1993, como consecuencia de la incorporación de las actividades de Enero y Febrero de 1994 de las fábricas de El Alto, Venta de Baños y Vicálvaro y de la redistribución territorial de los mercados atendidos por cada fábrica, que a igualdad de precio en destino, supone un incremento de la facturación unitaria en origen, por todo ello se espera un importante aumento de los resultados.

A medio y largo plazo la evolución del consumo nacional de cemento debe ser creciente, como consecuencia de la puesta en marcha del ambicioso y recientemente aprobado Plan Director de Infraestructuras, que supone una inversión de más de dieciocho billones de pesetas hasta el año 2007 y de la aprobación del II Plan Regional de Carreteras para la Comunidad de Madrid, que invertirá 123.000 millones de pesetas en los próximos ocho años. Asimismo debemos mencionar que indicadores económicos prevén un crecimiento de la edificación en viviendas y en obra privada.

INVESTIGACION Y DESARROLLO

Cementos Portland, S.A. dispone en Olazagutía de un importante laboratorio de

investigación de cementos y hormigones de alta resistencia, así como nuevas aplicaciones para los mismos.


Cementos Portland, S.A. también participa en las investigaciones del Instituto Nacional del Cemento y sus Aplicaciones (IECA).

ADQUISICION DE ACCIONES PROPIAS

Al 31 de Diciembre de 1993, la Sociedad no poseía acciones propias.

ACONTECIMIENTOS ACAECIDOS DESPUES DEL CIERRE DEL EJERCICIO

Ninguno de especial relevancia después del 31 de Diciembre de 1993.



**CEMENTOS PORTLAND, S.A. Y
SOCIEDADES DEPENDIENTES**

Cuentas Anuales Consolidadas e Informe de Gestión
31 de diciembre de 1993 y 1992

(Junto con el Informe de los Auditores)

KPMG Peat Marwick

KPMG Peat Marwick y Cia Auditores, S. R. C.

Edificio Iruña Park
Arcadio M. Larraona, 1. 1º Pl. 3
31008 Pamplona

Informe de Auditoría de Cuentas Anuales Consolidadas

A los Accionistas de
Cementos Portland, S.A.

Hemos auditado las cuentas anuales consolidadas de Cementos Portland, S.A. y sociedades dependientes (en adelante el Grupo), que comprenden los balances de situación consolidados al 31 de diciembre de 1993 y 1992 y las cuentas de pérdidas y ganancias consolidadas y la memoria correspondientes a los ejercicios anuales terminados en dichas fechas, cuya formulación es responsabilidad de los Administradores de Cementos Portland, S.A. Nuestra responsabilidad es expresar una opinión sobre las citadas cuentas anuales consolidadas en su conjunto, basada en el trabajo realizado de acuerdo con las normas de auditoría generalmente aceptadas, que requieren el examen, mediante la realización de pruebas selectivas, de la evidencia justificativa de las cuentas anuales consolidadas y la evaluación de su presentación, de los principios contables aplicados y de las estimaciones realizadas.

Nuestro trabajo no incluyó el examen de las cuentas anuales de 1993 de Cementos Alfa, S.A. y de las cuentas anuales consolidadas de Hormigones y Morteros Preparados, S.A. y sociedades dependientes, Cementos Lemona, S.A. y sociedades dependientes y CDN-USA, Inc. y sociedades dependientes, en los que Cementos Portland, S.A. participa, directa e indirectamente, en el 55,22%, 100%, 24,99% y 56,62%, respectivamente (33,49% en Cementos Alfa, S.A., 18,74% en Cementos Lemona, S.A. y sociedades dependientes y 42,19% en CDN-USA, Inc. y sociedades dependientes, en 1992) y cuyos activos y resultados netos se detallan en el anexo III de la nota 3 de la memoria. Las mencionadas cuentas anuales o cuentas anuales consolidadas han sido auditadas respectivamente, por Price Waterhouse, Arthur Andersen, Deloitte & Touch y Coopers & Lybrand (Price Waterhouse, Deloitte & Touch y Coopers & Lybrand, respectivamente, en 1992). Nuestra opinión expresada en este informe sobre las cuentas anuales consolidadas del Grupo al 31 de diciembre de 1993 y 1992 se basa, en lo relativo a las participaciones en las anteriormente mencionadas sociedades y grupos, únicamente en los informes realizados por los citados auditores.


En nuestra opinión, basada en nuestra auditoría y en los informes de los auditores identificados anteriormente, las cuentas anuales consolidadas adjuntas expresan, en todos los aspectos significativos, la imagen fiel del patrimonio consolidado y de la situación financiera consolidada de Cementos Portland, S.A. y sociedades dependientes al 31 de diciembre de 1993 y 1992 y de los resultados consolidados de las operaciones y de los recursos consolidados obtenidos y aplicados por el Grupo durante los ejercicios anuales terminados en dichas fechas y contienen la información necesaria y suficiente para su interpretación y comprensión adecuada, de conformidad con principios y normas contables generalmente aceptados que, excepto por el cambio de criterio realizado en 1993, en relación con el tratamiento de las diferencias de cambio resultantes de la conversión a pesetas de los estados financieros de sociedades participadas en el extranjero que se detalla en la nota 5(b), con el que estamos de acuerdo, han sido aplicados uniformemente.

El informe de gestión consolidado adjunto del ejercicio 1993 contiene las explicaciones que los Administradores de Cementos Portland, S.A. consideran oportunas sobre la situación del Grupo, la evolución de sus negocios y sobre otros asuntos, y no forma parte integrante de las cuentas anuales consolidadas. Hemos verificado que la información contable que contiene el citado informe de gestión concuerda con la de las cuentas anuales consolidadas del ejercicio 1993. Nuestro trabajo como auditores se limita a la verificación del informe de gestión con el alcance mencionado en este mismo párrafo y no incluye la revisión de información distinta de la obtenida a partir de los registros contables de las sociedades que componen el Grupo Cementos Portland.

Peat Marwick y Cia.
9/1/1994

Gregorio Moreno Fauste

24 de marzo de 1994



CEMENTOS PORTLAND, S.A. Y SOCIEDADES DEPENDIENTES

Balances de Situación Consolidados
31 de diciembre de 1993 y 1992

(Expresados en miles de pesetas)

	Activo		Pasivo	
	1993	1992	1993	1992
Accionistas por desembolsos no exigidos				
Inmovilizado				
Gastos de establecimiento	12.000	30.042		
Inmovilizaciones inmateriales (nota 7)	163.469	39.191	6.959.455	2.378.713
Inmovilizaciones materiales (nota 8)	1.065.268	152.162	36.448.928	15.660.683
Inmovilizaciones financieras (nota 9)	34.674.803	10.763.906	1.229.033	1.543.758
	<u>10.712.585</u>	<u>9.083.478</u>	<u>4.466</u>	<u>30.534</u>
	46.616.125	20.038.737	1.233.499	1.574.292
Fondo de comercio de consolidación (nota 10)	1.884.954	461.568	(829.335)	(295.973)
Gastos a distribuir en varios ejercicios	299.776	56.796	<u>43.812.547</u>	<u>19.317.715</u>
Activo circulante			2.449.205	402.942
Accionistas por desembolsos exigidos	1.098	-	475.030	75.364
Existencias (nota 11)	6.114.217	2.047.930		
Deudores (nota 12)	7.026.400	2.614.859	233.566	78.594
Inversiones financieras temporales (nota 13)	295.884	402.327		
Acciones de la sociedad dominante (nota 14)	-	94.298		
Tesorería	2.372.490	382.570	3.490.206	1.213.881
Ajustes por periodificación	<u>(134.572)</u>	<u>(26.008)</u>	<u>908.562</u>	<u>506.200</u>
	15.944.666	5.567.992	2.498	27.335
			4.401.266	1.747.316
			6.731.649	2.409.592
			279.340	256.782
			9.517	-
			3.066.496	709.941
			3.291.806	1.153.809
			<u>7.099</u>	<u>3.080</u>
			<u>13.385.907</u>	<u>4.533.204</u>
	<u>64.757.521</u>	<u>26.155.135</u>	64.757.521	26.155.135

CEMENTOS PORTLAND Y SOCIEDADES DEPENDIENTES

Memoria de Cuentas Anuales Consolidadas

31 de diciembre de 1993 y 1992

(1) Naturaleza y Actividades del Grupo

Cementos Portland, S.A. (en adelante la Sociedad o la Sociedad matriz) se constituyó como sociedad anónima, por un período de tiempo indefinido, el 10 de marzo de 1903. Su sede social radica en Pamplona.

El objeto social de la Sociedad matriz, según consta en los estatutos sociales, consiste en:

- a) La explotación de canteras y yacimientos minerales, explotación de fábricas de cemento, cal, yeso y prefabricados derivados, la producción de hormigón y explotación de industrias relacionadas.
- b) La actividad inmobiliaria.
- c) Producción de energía eléctrica.
- d) Inversión y desinversión en sociedades industriales y de servicios.

La actividad principal desarrollada por la Sociedad consiste en la producción y comercialización de cemento.

Asimismo, la Sociedad es la cabecera de un grupo de empresas a través de las cuales realiza diversas actividades, fundamentalmente relacionadas con el objeto social descrito anteriormente (véase el anexo II a la nota 3).

La Sociedad pertenece a su vez al grupo Fomento de Construcciones y Contratas a través de Portland Valderrivas, S.A. (véase nota 15).

A partir de 1 de marzo de 1993 (véase nota 2) la Sociedad realiza su actividad en cuatro centros productivos, ubicados en Olazagutía (Navarra), Vicálvaro y Morata de Tajuña (Madrid) y Venta de Baños (Palencia). Hasta la fecha citada la Sociedad realizaba su actividad en la factoría de Olazagutía (Navarra).

El ejercicio económico y fiscal de la totalidad de las sociedades dependientes coinciden con el año natural.

(2) Procesos de Fusión

Durante el ejercicio 1993 se han producido los siguientes procesos de fusión en la Sociedad:

(Continúa)

CEMENTOS PORTLAND S.A. Y SOCIEDADES DEPENDIENTES

Memoria de Cuentas Anuales Consolidadas

a) Fusión por absorción de Cementos Cangrejo, S.A. y Electra de Zudaire, S.A.

La Junta General Extraordinaria de Accionistas de la Sociedad y las Juntas Generales Ordinarias Universales de Cementos Cangrejo, S.A. y Electra de Zudaire, S.A. celebradas en Pamplona los días 25 y 26 de mayo de 1993, respectivamente, aprobaron el proceso de fusión de las tres sociedades, mediante la absorción de las dos últimas por la primera, con la consiguiente disolución sin liquidación de aquéllas y la transmisión en bloque de los respectivos patrimonios de las sociedades absorbidas a la absorbente, adquiriendo ésta por sucesión universal los derechos y obligaciones de aquéllas.

No ha procedido aumento de capital de la Sociedad matriz al ser titular, ya en aquel momento, del 100% del capital de las sociedades absorbidas.

Los balances de fusión aprobados en las respectivas Juntas fueron los correspondientes al 31 de diciembre de 1992, considerándose realizadas las operaciones de las sociedades absorbidas por cuenta de la Sociedad, a efectos contables, desde el 1 de enero de 1993.

Dado que estas sociedades estaban participadas en su 100% por la Sociedad y que a 31 de diciembre de 1992 fueron consolidadas por integración global, esta fusión no ha tenido efecto sobre las cuentas anuales consolidadas de 1993.

En el anexo I adjunto, que forma parte integrante de esta nota, se presenta, a efectos informativos, un resumen de los balances de fusión incorporados al patrimonio de la Sociedad, así como de los ajustes de fusión realizados.

b) Fusión por absorción de Cementos El Alto, S.L. y Cementos Hontoria, S.A.

Las Juntas Generales Extraordinarias de la Sociedad, Cementos El Alto, S.L. y Cementos Hontoria, S.A., celebradas los días 25 y 26 de mayo de 1993, respectivamente, aprobaron el proceso de fusión de las tres sociedades mediante la absorción de las dos últimas por la primera, con la consiguiente disolución sin liquidación de aquéllas y la transmisión en bloque de los respectivos patrimonios de las sociedades absorbidas a la absorbente, adquiriendo ésta por sucesión universal los derechos y obligaciones de aquéllas.

La fusión por absorción se realizó en los siguientes términos:

- Aumento de capital social en la Sociedad por 4.000.787.000 pesetas, mediante la emisión de 8.001.574 acciones de 500 pesetas de valor nominal cada una.

(Continúa)

CEMENTOS PORTLAND S.A. Y SOCIEDADES DEPENDIENTES

Memoria de Cuentas Anuales Consolidadas

- Canje de 1.303.221 acciones de la ampliación efectuada por la Sociedad por 840.000 acciones de Cementos Hontoria, S.A. de 1.000 pesetas de valor nominal cada una, representativas de 50% del capital de dicha sociedad. El restante 50% de su capital social era ya propiedad de la Sociedad, por lo que no procedió ni canje ni aumento de capital, quedando amortizado en el momento de la fusión.
- Canje de 6.698.353 acciones de la ampliación efectuada por la Sociedad por 16.910.819 participaciones de Cementos El Alto, S.L. de 1.000 pesetas de valor nominal cada una, representativas del 100% de su capital desembolsado.
- Los tipos de canje establecidos se realizaron de acuerdo con lo previsto en la Ley de Sociedades Anónimas.

Los balances de fusión aprobados por las Juntas respectivas fueron, en el caso de la Sociedad y de Cementos Hontoria, S.A. el de 31 diciembre de 1992 y en el de Cementos El Alto, S.L. el de 28 de febrero de 1993, considerándose realizadas las operaciones de las sociedades absorbidas por cuenta de la Sociedad a efectos contables desde el 1 de marzo de 1993.

En el caso de Cementos Hontoria, S.A. las operaciones realizadas durante los meses de enero y febrero de 1993 se han incorporado a la Sociedad como reservas voluntarias.

En el anexo I adjunto, que forma parte integrante de esta nota, se presenta, a efectos informativos, un resumen de los balances de fusión incorporados al patrimonio de la Sociedad, así como de los ajustes de fusión realizados. El efecto de esta fusión en las cuentas anuales consolidadas de 1993, supone la incorporación del 50% de Cementos Hontoria, S.A. y la totalidad del patrimonio de Cementos El Alto, S.L.

(3) El Grupo Cementos Portland

Un detalle de las sociedades dependientes que junto con la Sociedad, integran el Grupo Cementos Portland (en adelante el Grupo) al 31 de diciembre de 1993 y de determinada información adicional se presenta en los anexos II y III adjuntos, los cuales forman parte integrante de esta nota.

Con respecto al Grupo existente al 31 de diciembre de 1992 se han producido las siguientes variaciones más significativas:

- a) Fusión por absorción de Cementos Cangrejo, S.A. y Electra de Zudaire, S.A. que, al 31 de diciembre de 1992 eran participadas en el 100% de su capital social (véase nota 2).
- b) Fusión por absorción de Cementos El Alto, S.L. y Cementos Hontoria, S.A., esta última participada en el 50% de su capital social al 31 diciembre de 1992 (véase nota 2).

(Continúa)

CEMENTOS PORTLAND S.A. Y SOCIEDADES DEPENDIENTES

Memoria de Cuentas Anuales Consolidadas

- c) Incorporaciones al grupo consolidable de Hormigones y Morteros Preparados, S.A. Compañía Auxiliar de Bombeo de Hormigón, S.A. y Ferrocarril del Tajuña, S.A., todas ellas participadas, directa o indirectamente, en el 100% de su capital social. Estas sociedades se han incorporado al grupo al ser dependientes de Cementos El Alto, S.L. fusionada con la Sociedad en 1993 (véase nota 2).
- d) Incremento de participación, directa e indirecta, como consecuencia de los procesos de fusión realizados, así como por adquisiciones, en las siguientes sociedades y grupos más representativos:

	Porcentaje de participación	
	1993	1992
Hontalfa, S.A.	77,61	41,75
Cementos Alfa, S.A.	55,22	33,49
Inversora de Cantabria, S.A.	54,17	28,13
Hormigones Reinosa, S.A.	51,49	30,45
CDN-USA Inc. y sociedades dependientes	56,62	42,19
Hormigones Herrero, S.A.	81,67	67,32
Inversora de Zamora, S.A.	95,52	70,41
Aridos y Premezclados, S.A.	50,00	-
Graveras de Velilla, S.A.	50,00	-
Agrícola del Porcal, S.A.	50,00	-
Cementos Lemona, S.A.	24,99	18,74

- e) Salida del grupo consolidable de Cementos del Norte, S.A. y Uninort, S.A. por disolución. Estas sociedades estaban participadas al 31 de diciembre de 1992 en el 42,19% y 33,3 % de su capital social, respectivamente.

(4) Bases de presentación

En cumplimiento de la legislación vigente, los Administradores de la Sociedad matriz han formulado las cuentas anuales consolidadas adjuntas, con objeto de mostrar la imagen fiel del patrimonio consolidado, de la situación financiera consolidada, de los resultados consolidados de sus operaciones y de los cambios en la situación financiera consolidados de los ejercicios 1993 y 1992.

Las citadas cuentas anuales consolidadas se han preparado en base a los registros contables de la Sociedad matriz y de las cuentas anuales o estados financieros de las sociedades dependientes incluídas en el perímetro de la consolidación (véase nota 5(a)), habiéndose realizado las modificaciones que se han considerado oportunas para llevar a cabo la necesaria homogeneización contable y se presentan siguiendo, básicamente, los formatos establecidos en el Real Decreto 1815/1991, de 20 de diciembre.

(Continúa)

CEMENTOS PORTLAND S.A. Y SOCIEDADES DEPENDIENTES

Memoria de Cuentas Anuales Consolidadas

Los Administradores de la Sociedad matriz estiman que las cuentas anuales consolidadas del ejercicio 1993 serán aprobadas por la Junta General de Accionistas sin que se produzcan modificaciones significativas. Las cuentas comparativas de 1992 fueron aprobadas por la Junta General de Accionistas de 25 de mayo de 1993.

(5) Principios de Consolidación(a) Perímetro de la consolidación

Las sociedades dependientes (véanse anexos II y III de las notas 3 y 9) han sido consolidadas al 31 de diciembre de 1993 y 1992 por el método de integración global.

Se han considerado sociedades dependientes aquellas en las que la Sociedad matriz participa, directa o indirectamente, al 31 de diciembre de 1993 y 1992, en más del 50% de su capital social y posee la mayoría de los derechos de voto.

Al 31 de diciembre de 1993, CDN-USA, Inc. y sociedades dependientes son participadas por la Sociedad matriz en el 56,62% de su capital social (véanse anexos II y III de la nota 3) no obstante, dado que no se poseen la mayoría de los derechos de voto, ha sido consolidada mediante puesta en equivalencia. Esta situación no tiene ningún efecto ni sobre los resultados consolidados, ni sobre los fondos propios consolidados del ejercicio.

Al 31 de diciembre de 1993 las sociedades multigrupo y asociadas (véanse anexos II y III de las notas 3 y 9) han sido consolidadas por el método de puesta en equivalencia. El 31 de diciembre de 1992, Cementos Hontoria, S.A., sociedad multigrupo a esa fecha fue consolidada por el sistema de integración proporcional, debido a la importancia relativa que tales cuentas tenían sobre las cuentas anuales consolidadas.

Se han considerado sociedades multigrupo, aquellas que, al 31 de diciembre de 1993 y 1992 son gestionadas conjuntamente por una o varias sociedades del grupo y otra u otras personas físicas o jurídicas ajenas al mismo.

Se han considerado sociedades asociadas aquellas que, a las fechas mencionadas, la Sociedad matriz participa, directa e indirectamente, entre el 20% y el 50% de su capital social, en el caso de títulos no cotizados en Bolsa y en más de un 3% de su capital social, en el caso de títulos cotizados en Bolsa.

No existen al 31 de diciembre de 1993 y 1992 sociedades que, cumpliendo con alguno de los requisitos mencionados anteriormente, hayan sido excluidas del perímetro de la consolidación y que pudieran tener un efecto significativo sobre las cuentas anuales consolidadas adjuntas, tomadas en su conjunto.

(Continúa)

CEMENTOS PORTLAND S.A. Y SOCIEDADES DEPENDIENTES

Memoria de Cuentas Anuales Consolidadas

b) Conversión de estados financieros de sociedades extranjeras

Al 31 de diciembre de 1993 la conversión a pesetas de los estados financieros de sociedades participadas formulados en moneda extranjera, se ha realizado como sigue:

- Activos y pasivos: al tipo de cambio vigente al cierre del ejercicio
- Capital y reservas: al tipo de cambio histórico
- Cuenta de pérdidas y ganancias: al tipo de cambio medio del ejercicio

Las diferencias de conversión originadas en la aplicación de este criterio, que ascienden a 999 millones de pesetas figuran registradas bajo el concepto "diferencias de conversión" del epígrafe reservas del balance de situación consolidado al 31 de diciembre de 1993.

Hasta el 31 de diciembre de 1992 la Sociedad seguía el criterio de convertir a pesetas los estados financieros anteriormente mencionados, utilizando el tipo de cambio de cierre. El efecto de las diferencias de cambio positivas surgidas en el ejercicio 1992, que ascendieron a 463 millones de pesetas, aproximadamente, fueron registradas en la cuenta de pérdidas y ganancias consolidada de dicho ejercicio en vez de en el epígrafe de reservas. La aplicación de este criterio de imputación de las diferencias de cambio en el proceso de consolidación no altera la situación patrimonial del Grupo al 1 de enero de 1993.

La aplicación del método de conversión descrito en 1993, ha supuesto que los resultados consolidados del ejercicio y las reservas consolidadas al 31 de diciembre de dicho año, se hayan visto disminuidos e incrementadas, respectivamente, en 648 millones de pesetas, aproximadamente.

c) Fondo de comercio y diferencias negativas de consolidación

El fondo de comercio y las diferencias negativas de consolidación se determinan como la diferencia existente entre el precio de adquisición de los títulos de renta variable representativos del capital social de las sociedades consolidadas o puestas en equivalencia, y el valor teórico contable que presentaban las sociedades en la fecha de adquisición, o en su defecto en una fecha cercana en la que las sociedades dispusiesen de estados financieros o cuentas anuales, preparados con razonable fiabilidad.

Atendiendo a criterios de prudencia valorativa no se ha efectuado imputación alguna del fondo de comercio a los elementos patrimoniales de las sociedades consolidadas.

La amortización del fondo de comercio de consolidación se realiza conforme a los criterios descritos en la nota 6(d).

(Continúa)

CEMENTOS PORTLAND S.A. Y SOCIEDADES DEPENDIENTES

Memoria de Cuentas Anuales Consolidadas

d) Eliminación de saldos y transacciones

Todos los saldos y transacciones, incluyendo dividendos y beneficios no realizados, en su caso, habidos entre las sociedades cuyas cuentas anuales han sido consolidadas por los métodos de integración global y proporcional, y que fuesen significativos, han sido eliminados en el proceso de consolidación.

e) Socios externos

Las participaciones de terceros en el capital, reservas y resultados de las sociedades consolidadas por el método de integración global, se reflejan en el capítulo socios externos de los balances de situación consolidados y en resultados atribuidos a socios externos de las cuentas de pérdidas y ganancias consolidadas adjuntas.

(6) Principios Contables y Normas de Valoración Aplicados

Las cuentas anuales consolidadas adjuntas han sido preparadas de acuerdo con los principios contables y normas de valoración y clasificación contenidas en el Plan General de Contabilidad. Los principales son los siguientes:

a) Gastos de establecimiento

Los gastos de establecimiento, que corresponden fundamentalmente a los de ampliación de capital, se muestran al coste, netos de la correspondiente amortización acumulada, que se calcula utilizando el método lineal sobre un período de cinco años.

b) Inmovilizaciones inmateriales

Los gastos de investigación y desarrollo, que corresponden a determinados estudios realizados sobre explotación de una cantera y optimización de determinados hornos de producción, se presentan por el coste incurrido, neto de la correspondiente amortización acumulada, la cual se calcula linealmente en un período de cinco años.

Los costes incurridos en prospecciones geológicas se capitalizan inicialmente en el capítulo de concesiones, patentes, licencias, marcas y similares, amortizándose linealmente durante un período de diez años. Cuando los importes capitalizados responden a proyectos en los que no se espera que, razonablemente, concluyan con éxito, se dan de baja del balance de situación con cargo a los resultados del ejercicio.

Las aplicaciones informáticas se registran por su coste de adquisición y se amortizan linealmente en un período que oscila entre cuatro y seis años.

(Continúa)

CEMENTOS PORTLAND S.A. Y SOCIEDADES DEPENDIENTES

Memoria de Cuentas Anuales Consolidadas

Los derechos de uso y de opción de compra derivados de la utilización de inmovilizados materiales contratados en régimen de arrendamiento financiero, se registran por el valor de contado del bien en el momento de la adquisición. La amortización de estos derechos se realiza, generalmente, siguiendo el método lineal durante la vida útil del bien arrendado. En el pasivo se refleja la deuda total por las cuotas de arrendamiento más el importe de la opción de compra. La diferencia inicial entre la deuda total y el valor de contado del bien, equivalente al gasto financiero de la operación, se contabiliza como gastos a distribuir en varios ejercicios y se imputa a resultados, durante la duración del contrato, con un criterio financiero.

(c) Inmovilizaciones materiales

Los elementos que componen las inmovilizaciones materiales se presentan por su valor de coste de adquisición, actualizados parcialmente de acuerdo con lo establecido en diversas leyes vigentes en su momento y revaluado en 1989 como consecuencia del proceso de escisión patrimonial llevado a cabo en esa fecha por la Sociedad, deducidas las amortizaciones acumuladas correspondientes.

El importe de la revaluación practicada sobre una parte de los elementos que componen las inmovilizaciones materiales que figuran en las cuentas anuales consolidadas de 1993, se obtuvo como diferencia entre los valores de mercado de los activos inmovilizados aportados por la Sociedad matriz a Cementos Cangrejo, S.A. y Electra de Zudaire, S.A. en el proceso de escisión parcial efectuado en 1989 y los valores netos contables con que dichos activos figuraban en los registros contables de la Sociedad matriz el día 30 de junio de 1989. Los valores de mercado de los elementos a que se hace alusión en este párrafo fueron determinados por expertos independientes. Estos inmovilizados revalorizados, se han incorporado a los activos de la Sociedad en el proceso de fusión llevado a cabo en 1993 con las mencionadas sociedades (véase nota 2).

Las amortizaciones de los elementos de inmovilizado material, se practican linealmente sobre los valores de coste o coste actualizado y revaluado, durante los siguientes años de vida útil estimados:

	<u>Años de vida útil</u>
Construcciones	15 - 50
Instalaciones técnicas y maquinaria	5 - 17
Otras instalaciones, mobiliario y utillaje	4 - 25
Otro inmovilizado	3 - 20

(Continúa)

CEMENTOS PORTLAND S.A. Y SOCIEDADES DEPENDIENTES**Memoria de Cuentas Anuales Consolidadas**

En virtud de lo establecido en el Real Decreto 2/1985, sobre libertad de amortización, Cementos El Alto, S.L. y Cementos Hontoria, S.A., (véase nota 2), amortizaron aceleradamente determinados inmovilizados a efectos fiscales. Las amortizaciones contables que se practiquen sobre esos activos no constituirán gasto fiscalmente deducible, o en caso de pérdidas no serán compensables con beneficios futuros, razón por la que se ha registrado el impuesto diferido correspondiente (véase nota 22).

Los gastos en que se incurre para el mantenimiento y reparaciones de las inmovilizaciones materiales que no mejoran la utilización ni prolongan la vida útil de los activos, se cargan a las cuentas de pérdidas y ganancias en el momento en que se producen.

(d) Fondo de comercio de consolidación

El fondo de comercio de consolidación que se originó en las adquisiciones de títulos de renta variable realizadas con anterioridad al 1 de enero de 1991, se amortizó con cargo a las reservas en sociedades consolidadas.

El fondo de comercio de consolidación originado en las adquisiciones de títulos de renta variable realizadas con posterioridad a dicha fecha, se amortiza linealmente durante un período de diez años, por entenderse que es un período de tiempo razonable durante el cual se habrá obtenido el retorno a la inversión esperado.

(e) Inmovilizaciones financieras

Los títulos de renta variable representativos del capital social de aquellas sociedades que no han sido puestas en equivalencia, figuran valorados de acuerdo con los siguientes criterios:

- Cuando son títulos cotizados en Bolsa, al más bajo de los tres siguientes valores: precio medio de adquisición, cotización media del último trimestre o cotización del último día del ejercicio.
- Cuando son títulos no cotizados en Bolsa, a su precio de adquisición o al valor teórico contable de los títulos, si éste fuese menor.

Los títulos españoles y extranjeros de renta variable representativos del capital social de sociedades puestas en equivalencia, se presentan en este capítulo del balance de situación consolidado por el valor teórico contable de la participación en cada sociedad.

(Continúa)

CEMENTOS PORTLAND S.A. Y SOCIEDADES DEPENDIENTES

Memoria de Cuentas Anuales Consolidadas

(f) Gastos a distribuir en varios ejercicios

Este capítulo de los balances de situación consolidados recoge, fundamentalmente, los gastos financieros diferidos originados por operaciones de arrendamiento financiero, que se imputan a resultados tal y como se describe en el apartado (b) de esta nota y los gastos que se incurrieron para la admisión a cotización de las acciones de la Sociedad matriz en Bolsa, que se amortizan linealmente durante un plazo de cinco años.

(g) Existencias

Las existencias se muestran valoradas al menor de los precios de coste o mercado. El precio de coste se determina como se indica a continuación:

- Existencias comerciales y materias primas y otros aprovisionamientos: a precio de coste medio ponderado, incluyendo los costes que se incurren hasta situar las mercancías en fábrica.
- Productos terminados y en curso y semiterminados: a precio de coste medio ponderado de los consumos de materias primas y otros materiales, incorporando la parte aplicable de mano de obra directa e indirecta y de gastos generales de fabricación, no incluyendo, la parte correspondiente a la amortización de las inmovilizaciones materiales que intervienen en los procesos productivos. Este criterio, que ha sido adoptado en 1993 como consecuencia de la necesaria homogenización derivada del proceso de fusión llevado a cabo (véase nota 2), no tiene un efecto significativo sobre las cuentas anuales consolidadas, tomadas en su conjunto.

(h) Clientes y efectos comerciales a cobrar

Siguiendo la práctica comercial generalizada, una parte de las ventas efectuadas por el Grupo se instrumenta mediante efectos comerciales, aceptados o sin aceptar. Los efectos a cobrar se descuentan en bancos salvo buen fin. Los saldos de los efectos descontados pendientes de vencimiento se incluyen en el capítulo deudores de los balances de situación consolidados, figurando su contrapartida por el mismo importe en el capítulo entidades de crédito a corto plazo en el pasivo de los balances de situación consolidados.

Los gastos relativos al descuento de efectos se reconocen en las cuentas de pérdidas y ganancias consolidadas cuando se incurren y no se diferieren a lo largo del período de vencimiento de los respectivos efectos debido a la escasa repercusión que tal diferimiento tendría sobre las cuentas anuales.

(i) Provisiones para insolvencias

Las provisiones para insolvencias se constituyen a efectos de cubrir las posibles pérdidas que pudieran producirse en la realización de los saldos mantenidos en las cuentas de clientes y deudores.

(Continúa)

CEMENTOS PORTLAND S.A. Y SOCIEDADES DEPENDIENTES

Memoria de Cuentas Anuales Consolidadas

El Grupo sigue el criterio de dotar estas provisiones en función de la antigüedad de los saldos, o cuando concurren circunstancias que indican razonablemente que determinados deudores deben clasificarse como de dudoso cobro.

(j) Transacciones en moneda extranjera

Las transacciones en moneda extranjera se registran contablemente por su contravalor en pesetas, utilizando los tipos de cambio vigentes en las fechas en que se realizan. Los beneficios o pérdidas por las diferencias de cambio surgidas en la cancelación de los saldos provenientes de transacciones en moneda extranjera, se reconocen como ingreso o como gasto, según corresponda, en el momento en que se producen.

Los saldos a cobrar y a pagar en moneda extranjera al cierre del ejercicio se valoran en pesetas a los tipos de cambio vigentes en 31 de diciembre, reconociéndose como gasto las pérdidas netas de cambio no realizadas y difiriéndose hasta su vencimiento los beneficios netos no realizados.

(k) Clasificación de los saldos a cobrar y a pagar

Los saldos a cobrar y a pagar se presentan en los balances de situación consolidados adjuntos clasificados, en cuanto a plazo, de acuerdo con el siguiente criterio:

- Largo plazo: vencimientos superiores a doce meses
- Corto plazo: vencimientos inferiores o iguales a doce meses

(l) Indemnizaciones por despido

Excepto en el caso de causa justificada, las sociedades están obligadas a indemnizar a sus empleados cuando cesan en sus servicios.

Los pagos por indemnizaciones, cuando surgen, se cargan a gastos en el momento en que se toma la decisión de efectuar el despido.

(m) Complemento de pensiones

Una parte de los empleados de la Sociedad matriz, fundamentalmente de las fábricas de Venta de Baños y Olazagutía, jubilados con anterioridad al mes de febrero de 1984 y los empleados de una sociedad del Grupo, tiene derecho a determinados complementos de las percepciones que reciban de la Seguridad Social en concepto de pensiones.

De acuerdo con lo permitido por las normas de adaptación a la nueva legislación mercantil, la estimación actuarial de las obligaciones por pensiones devengadas pero no provisionadas al 31 de diciembre de 1990, se dotan como gasto de personal, a partir del propio ejercicio 1990, durante un período de siete años.

(Continúa)

CEMENTOS PORTLAND S.A. Y SOCIEDADES DEPENDIENTES

Memoria de Cuentas Anuales Consolidadas

Además, la Sociedad matriz ha adquirido el compromiso de complementar las aportaciones que efectúan los empleados de la fábrica de Olazagutía que voluntariamente se han acogido a un plan de pensiones, incluido en el Fondo de Pensiones Ahorro Navarra, en unas cuantías que, con carácter de máximo, son equivalentes al 3% de los salarios base con un límite de 250.000 pesetas, incluyendo la antigüedad que perciban anualmente los empleados a título individual. Las aportaciones realizadas a este fondo por la Sociedad se llevan a resultados en el momento en que se satisfacen.

Asimismo, de acuerdo con determinada reglamentación interna, la Sociedad matriz está obligada a satisfacer a su personal de las fábricas de Vicálvaro, Venta de Baños y Morata de Tajuña, determinados importes una vez transcurridos una serie de años de servicio en la empresa. El gasto correspondiente se registra en el momento de producirse los pagos.

En 1992 la Sociedad matriz adquirió además determinados compromisos de jubilación con dos de sus directivos. En dicho ejercicio se calculó el pasivo actuarial devengado por todos estos conceptos comenzando a constituirse la provisión correspondiente, la cual se calcula linealmente sobre un período de trece años al estar en activo los beneficiarios de las prestaciones, y se dota con cargo a los resultados del ejercicio (véase nota 24).

(n) Impuesto sobre Sociedades

A través de la Orden Foral 1343/1991, de 31 de diciembre, del Consejero de Economía y Hacienda de Navarra, se concedió el régimen de tributación de beneficios consolidados para los ejercicios 1991, 1992 y 1993 a Cementos Portland, S.A., como sociedad dominante, y a Cementos Cangrejo, S.A. y Electra de Zudaire, S.A. como sociedades dependientes.

El gasto por el Impuesto sobre Sociedades de cada ejercicio se calcula en función del resultado económico de las sociedades del Grupo antes de impuestos, aumentado o disminuido, según corresponda, por las diferencias permanentes o temporales con el resultado fiscal, entendiéndose éste como la base imponible del citado impuesto. El efecto impositivo de las diferencias temporales, cuando existen, se incluye en las correspondientes partidas de impuestos anticipados o diferidos de los balances de situación consolidados adjuntos.

Los beneficios que se originan en las sociedades filiales en régimen de transparencia fiscal se imputan a las bases imponibles de sus socios en el ejercicio en que se aprueban las cuentas anuales de las sociedades transparentes.

(Continúa)

CEMENTOS PORTLAND S.A. Y SOCIEDADES DEPENDIENTES

Memoria de Cuentas Anuales Consolidadas

Como consecuencia de la fusión llevada a cabo con las dos sociedades a las que se ha hecho referencia (véase nota 2), se ha presentado en 1993 la correspondiente declaración del Impuesto sobre Sociedades de las sociedades absorbidas, por lo que se entiende se ha renunciado al régimen de tributación consolidada.

(ñ) Subvenciones de capital

Las subvenciones de capital se recogen en el epígrafe ingresos a distribuir en varios ejercicios por el importe original recibido, deducidos los importes reconocidos como ingreso en cada ejercicio.

Los ingresos se reconocen linealmente durante un período de tiempo equivalente a la vida útil de los elementos de inmovilizado material que fueron financiados con dichas subvenciones, con un plazo máximo de 10 años.

(7) Inmovilizaciones Inmateriales

Su detalle al 31 de diciembre de 1993 y 1992 y del movimiento de ambos ejercicios se muestra en el anexo IV adjunto, el cual forma parte integrante de esta nota.

Determinadas sociedades consolidadas por integración global utilizan mediante contratos de arrendamiento financiero determinados elementos de inmovilizado, contratados en distintas fechas comprendidas entre el 25 de noviembre de 1990 y el 25 de mayo de 1993, con períodos de vigencia comprendidos entre dos y cuatro años y cuyo resumen económico es como sigue:

	<u>Miles de pesetas</u>	
	<u>1993</u>	<u>1992</u>
Valor de contado de los bienes	573.862	134.206
Menos, amortización acumulada	<u>(151.051)</u>	<u>(30.905)</u>
	<u>422.811</u>	<u>103.301</u>

(Continúa)

CEMENTOS PORTLAND S.A. Y SOCIEDADES DEPENDIENTES

Memoria de Cuentas Anuales Consolidadas

El resumen de los pasivos derivados de estas operaciones es como sigue:

	<u>Miles de pesetas</u>	
	<u>1993</u>	<u>1992</u>
Importe total de las operaciones	698.013	134.099
Pagos realizados		
En ejercicios anteriores	(313.892)	(20.264)
En el ejercicio	<u>(234.909)</u>	<u>(33.045)</u>
Importe pendiente de pago	149.212	80.790
Importe de otros contratos no capitalizados por no tenerse la intención de ejercitar la opción de compra	<u>106.735</u>	-
	<u>255.947</u>	<u>80.790</u>

Estos pasivos se desglosan como sigue:

	<u>Miles de pesetas</u>	
	<u>1993</u>	<u>1992</u>
Vencimiento a corto plazo (nota 19)	210.330	37.489
Vencimiento a largo plazo (nota 19)	<u>45.617</u>	<u>43.301</u>
	<u>255.947</u>	<u>80.790</u>

(8) Inmovilizaciones Materiales

Un detalle del coste actualizado y revalorizado del inmovilizado material y de su correspondiente amortización acumulada a las fechas a que se refieren los balances de situación consolidados y del movimiento habido en las cuentas correspondientes durante los ejercicios 1993 y 1992, se presenta en el anexo V adjunto, el cual forma parte integrante de esta nota.

(Continúa)

CEMENTOS PORTLAND S.A. Y SOCIEDADES DEPENDIENTES

Memoria de Cuentas Anuales Consolidadas

(9) Inmovilizaciones Financieras

Un detalle de las inmovilizaciones financieras al 31 de diciembre de 1993 y 1992 es como sigue:

	<u>Miles de pesetas</u>	
	<u>1993</u>	<u>1992</u>
Participaciones puestas en equivalencia	<u>9.735.809</u>	<u>8.200.460</u>
Otras inmovilizaciones financieras		
Cartera de valores a largo plazo	372.042	382.779
Préstamos a sociedades asociadas	138.461	238.461
Otros créditos	41.245	-
Préstamos al personal	139.141	83.771
Otras inversiones financieras	304.156	230.637
Fianzas a largo plazo	<u>13.567</u>	<u>4.873</u>
	1.008.612	940.521
Provisiones	<u>(31.836)</u>	<u>(57.503)</u>
	<u>976.776</u>	<u>883.018</u>
	<u>10.712.585</u>	<u>9.083.478</u>

El detalle individualizado de las participaciones puestas en equivalencia al 31 de diciembre de 1993 y 1992 se presenta en el anexo VI adjunto, el cual forma parte integrante de esta nota.

El movimiento de las participaciones puestas en equivalencia durante 1993 y 1992 ha sido el siguiente:

	<u>Miles de pesetas</u>	
	<u>1993</u>	<u>1992</u>
Saldo al 1 de enero	8.200.460	7.049.207
Incorporación de sociedades al Grupo	1.581.083	-
Inversiones	2.018.950	1.069.377
Resultados del ejercicio	(215.712)	113.539
Dividendos distribuidos	(149.680)	(31.663)
Enajenaciones y bajas	(659.387)	-
Bajas por consolidación por integración global	(1.070.838)	-
Otros movimientos	<u>30.933</u>	<u>-</u>
Saldo al 31 de diciembre	<u>9.735.809</u>	<u>8.200.460</u>

(Continúa)

CEMENTOS PORTLAND S.A. Y SOCIEDADES DEPENDIENTES

Memoria de Cuentas Anuales Consolidadas

Un detalle del capítulo de otras inmovilizaciones financieras al 31 de diciembre de 1993 y 1992 y de los movimientos habidos en ambos ejercicios, se muestra en el anexo VII adjunto, que forma parte integrante de esta nota.

De acuerdo con lo dispuesto en el artículo 86 del Real Decreto Legislativo por el que se aprobó el Texto Refundido de la Ley de Sociedades Anónimas, durante 1993 y 1992, Cementos Portland, S.A. ha enviado, en su caso, a las sociedades dependientes las notificaciones que corresponden relativas a sus participaciones en capital.

(10) Fondo de Comercio de Consolidación

Su detalle y movimiento es como sigue:

	Miles de pesetas					
	1991	Altas	1992	Altas	Traspasos	1993
Sociedades consolidadas por integración global						
Hormigones Herrero, S.A.	67.697	-	67.697	-	-	67.697
Hormigones Abadesa, S.A.	113.930	-	113.930	-	-	113.930
Cementos Alfa, S.A.	-	-	-	-	313.794	313.794
Explotaciones San Antonio, S.A.	-	-	-	96.000	-	96.000
Cántabra Industrial y Minera, S.A.	-	-	-	38.000	-	38.000
Inversora de Cantabria, S.A.	-	-	-	810.753	-	810.753
	181.627	-	181.627	944.753	313.794	1.440.174
Amortizaciones	-	(18.163)	(18.163)	(144.017)	(15.690)	(177.870)
	181.627	(18.163)	163.464	800.736	298.104	1.262.304
Sociedades consolidadas por puesta en equivalencia						
Cementos Alfa, S.A.	-	313.794	313.794	-	(313.794)	-
Aridos y Premezclados, S.A.	-	-	-	435.641	-	435.641
Graveras de Velilla, S.A.	-	-	-	187.009	-	187.009
	-	313.794	313.794	622.650	(313.794)	622.650
Amortizaciones	-	(15.690)	(15.690)	-	15.690	-
	-	298.104	298.104	622.650	(298.104)	622.650
	181.627	279.941	461.568	1.423.386	-	1.884.954

(Continúa)

CEMENTOS PORTLAND S.A. Y SOCIEDADES DEPENDIENTES

Memoria de Cuentas Anuales Consolidadas

El fondo de comercio de consolidación surgido en las adquisiciones de participaciones de capital realizadas por la Sociedad con anterioridad al 1 de enero de 1991 por 5.783.944.000 pesetas, aproximadamente, se minoró del saldo de reservas en sociedades consolidadas.

(11) Existencias

Un detalle de las existencias a las fechas a que se refieren los balances de situación consolidados que preceden se presenta a continuación:

	Miles de pesetas	
	1993	1992
Comerciales	37.342	3.556
Materias primas y otros aprovisionamientos	4.370.384	1.429.169
Productos terminados	1.247.003	260.873
Productos en curso y semiterminados	441.440	354.332
Anticipos a acreedores	<u>18.048</u>	<u>-</u>
	<u>6.114.217</u>	<u>2.047.930</u>

(12) Deudores

Un detalle de los deudores al 31 de diciembre es el siguiente:

	Miles de pesetas	
	1993	1992
Clientes por ventas y prestación de servicios	5.917.079	2.095.212
Deudas con empresas del grupo	328.525	-
Deudas con sociedades puestas en equivalencia	489.185	186.968
Deudores varios	286.174	225.700
Administraciones públicas	410.954	269.610
Anticipos y créditos al personal	<u>71.775</u>	<u>1.017</u>
	7.503.692	2.778.507
Provisiones para insolvencias	<u>(477.292)</u>	<u>(163.648)</u>
	<u>7.026.400</u>	<u>2.614.859</u>

El saldo mostrado como deudas con empresas del grupo corresponde al mantenido con el grupo Fomento de Construcciones y Contratas (véase nota 1)

(Continúa)

CEMENTOS PORTLAND S.A. Y SOCIEDADES DEPENDIENTES

Memoria de Cuentas Anuales Consolidadas

El movimiento habido en 1993 y 1992 en el capítulo provisiones para insolvencias es como sigue:

	Miles de pesetas	
	<u>1993</u>	<u>1992</u>
Saldos al 1 de enero	163.648	35.946
Dotaciones del ejercicio	140.573	127.702
Incorporaciones de sociedades al perímetro de la consolidación	<u>173.071</u>	<u>—</u>
Saldos al 31 de diciembre	<u>477.292</u>	<u>163.648</u>

Un detalle de los saldos mantenidos con administraciones públicas es como sigue:

	Miles de pesetas	
	<u>1993</u>	<u>1992</u>
Hacienda Pública deudora		
Por retenciones en la fuente	22.105	143.319
Por devolución de impuestos	103.005	-
Por IVA	88.017	-
Por otros conceptos	82.723	125.665
Impuesto sobre beneficios anticipado (nota 22)	61.815	-
Crédito por pérdidas a compensar	51.676	-
Organismos de la Seguridad Social	<u>1.613</u>	<u>626</u>
	<u>410.954</u>	<u>269.610</u>

(13) Inversiones Financieras Temporales

Este capítulo de los balances de situación consolidados al 31 de diciembre recoge los siguientes conceptos e importes:

(Continúa)

CEMENTOS PORTLAND S.A. Y SOCIEDADES DEPENDIENTES

Memoria de Cuentas Anuales Consolidadas

	Miles de pesetas	
	1993	1992
Créditos a sociedades puestas en equivalencia	26.405	108.057
Crédito a sociedades consolidadas por integración proporcional	-	50.000
Intereses a cobrar no vencidos	-	1.750
Provisiones para insolvencias de créditos a sociedades puestas en equivalencia	-	(74.842)
	26.405	84.965
Créditos a otras empresas	95.330	12.919
Créditos al personal	19.900	-
Letras del Tesoro	-	300.269
Intereses a cobrar no vencidos	6.642	780
Otras inversiones	1.229	3.394
Cartera de valores a corto plazo	146.378	-
	<u>295.884</u>	<u>402.327</u>

Créditos a sociedades consolidadas por integración proporcional recogía a 31 de diciembre de 1992 la financiación prestada a Cementos Hontoria, S.A. (véase nota 20).

Los créditos a sociedades puestas en equivalencia devengan intereses anuales a tipos comprendidos entre el 10% y el 11,5% (9% y 14,5% en 1992).

La cartera de valores a corto plazo devenga intereses anuales que oscilan entre el 8% y el 12%.

(14) Acciones de la Sociedad Dominante

Al 31 de diciembre de 1992 el Grupo poseía 16.824 acciones de la Sociedad matriz según el siguiente detalle:

	Miles de pesetas
Coste de adquisición	143.992
Provisiones constituídas	(49.694)
	<u>94.298</u>

Estas acciones han sido enajenadas en 1993.

(Continúa)

CEMENTOS PORTLAND S.A. Y SOCIEDADES DEPENDIENTES

Memoria de Cuentas Anuales Consolidadas

(15) Capital Suscrito

Al 31 de diciembre de 1993 el capital de la Sociedad matriz está representado por 13.918.909 acciones al portador de 500 pesetas nominales cada una totalmente suscritas (4.757.426 acciones al portador del mismo valor nominal cada una totalmente suscritas y desembolsadas en 1992). Todas las acciones, excepto las procedentes de la última ampliación de capital efectuada en 1993, cotizan en Bolsa y tienen los mismos derechos políticos y económicos.

Como consecuencia del proceso de fusión llevado a cabo por la Sociedad en 1993 (véase nota 2) y con el fin de efectuar el canje de acciones correspondiente con los accionistas de las sociedades absorbidas, se procedió a la ampliación de capital social en 4.000.787.000 pesetas, mediante la emisión de 8.001.574 acciones de 500 pesetas de valor nominal cada una, que fueron entregadas, en su proporción correspondiente, a los accionistas de las sociedades absorbidas.

Asimismo, en el año 1993 se ha efectuado una ampliación de capital por importe de 579.954.500 pesetas mediante la emisión de 1.159.909 acciones de 500 pesetas de valor nominal cada una, con una prima de emisión de 3.300 pesetas por acción. Estas acciones se han suscrito en su totalidad.

Durante el año 1992 se llevaron a cabo las siguientes ampliaciones de capital:

- (a) Ampliación de capital de 26.713.000 pesetas representada por 53.426 acciones al portador de 500 pesetas nominales cada una, con prima de 534.260.000 pesetas totalmente suscritas y desembolsadas mediante la aportación de 133.565 acciones representativas del capital social de Cementos Alfa, S.A., atendiendo a la ecuación de canje establecida para la Oferta Pública de Adquisición de acciones que realizó la Sociedad. La ampliación se realizó dentro de los límites y en las condiciones autorizadas por la Junta General de Accionistas de 13 de junio de 1992.
- (b) Ampliación de capital, totalmente liberada, con cargo a reservas de actualización por importe de 102.000.000 de pesetas. Dicha ampliación se llevó a cabo con la aprobación previa de la Junta General de Accionistas.

El movimiento habido en la cuenta de capital durante los ejercicios terminados en 31 de diciembre de 1993 y 1992 se presenta en el anexo VIII adjunto, el cual forma parte integrante de esta nota.

(Continúa)

CEMENTOS PORTLAND S.A. Y SOCIEDADES DEPENDIENTES

Memoria de Cuentas Anuales Consolidadas

La composición del accionariado de la Sociedad matriz al 31 de diciembre es la siguiente:

	1993		1992	
	Miles de pesetas	Porcentaje de participación	Miles de pesetas	Porcentaje de participación
Portland Valderrivas, S.A.	3.653.648	52.50	-	-
Iberdrola, S.A.	710.848	10.21	-	-
Otros accionistas	<u>2.594.959</u>	<u>37,29</u>	<u>2.378.713</u>	<u>100.00</u>
	<u>6.959.455</u>	<u>100.00</u>	<u>2.378.713</u>	<u>100.00</u>

(16) Reservas

Un detalle de los conceptos e importes que componen las reservas del Grupo, al 31 de diciembre de 1993 y 1992 y de los movimientos habidos durante los ejercicios concluidos en dichas fechas se incluye en el anexo VIII, el cual forma parte integrante de esta nota.

(a) Prima de Emisión

La prima de emisión tiene las mismas restricciones y puede destinarse a los mismos fines que las reservas voluntarias de la Sociedad, incluyendo su conversión en capital social.

(b) Reservas legales

Las sociedades están obligadas a destinar el 10% de los beneficios de cada ejercicio a la constitución de un fondo de reserva hasta que éste alcance, al menos, una cantidad igual al 20% del capital social. Esta reserva no es distribuible a los accionistas y sólo podrá ser utilizada para cubrir, en el caso de no tener otras reservas disponibles, el saldo deudor de la cuenta de pérdidas y ganancias. También, bajo determinadas condiciones, se podrá destinar a incrementar el capital social en la parte de esta reserva que supere el 10% de la cifra de capital ya ampliada.

(c) Reservas de actualización

Acogiéndose a las disposiciones del Decreto Foral 11/1984, de 23 de febrero, la Sociedad matriz procedió a actualizar los valores de su inmovilizado material. El período de tiempo en el cual las autoridades fiscales tenían la facultad de comprobar esta actualización, finalizó el 31 de diciembre de 1986. El saldo de esta cuenta tiene el carácter de reserva no distribuible.

(Continúa)

CEMENTOS PORTLAND S.A. Y SOCIEDADES DEPENDIENTES

Memoria de Cuentas Anuales Consolidadas

(d) Reservas voluntarias

Las reservas voluntarias son de libre disposición para los accionistas, excepto por el importe de los gastos de investigación y desarrollo y por el de los gastos de establecimiento pendientes de amortizar.

(e) Reservas de escisión

Las reservas de escisión representaban el importe equivalente al de la revaluación del inmovilizado material que la Sociedad aportó a la constitución de dos nuevas sociedades, como consecuencia del proceso de escisión patrimonial parcial efectuado durante el ejercicio 1989. Esta reserva se ha traspasado a reservas voluntarias durante el ejercicio 1993 al llevarse a cabo el proceso de fusión.

(f) Reservas en sociedades consolidadas por integración global y proporcional y por puesta en equivalencia

El detalle individualizado de estas reservas al 31 de diciembre de 1993 y 1992 se presenta en el anexo IX adjunto, el cual forma parte integrante de esta nota.

(g) Diferencias de conversión

Esta reserva ha sido constituida en el ejercicio 1993 de acuerdo con el criterio descrito en la nota 5(b) de la memoria.

(17) Dividendo a Cuenta

El 23 de octubre de 1993 (el 14 de octubre de 1992, en 1992) el Consejo de Administración de la Sociedad matriz acordó distribuir un dividendo bruto de 65 pesetas por acción sobre 12.759.000 acciones que ascendió a 829.335.000 pesetas (295.973.000 pesetas en 1992), a cuenta de los beneficios del ejercicio.

El estado contable requerido por el artículo 216 del Texto Refundido de la Ley de Sociedades Anónimas se incluye en el anexo X adjunto, el cual forma parte integrante de esta nota.

(Continúa)

CEMENTOS PORTLAND S.A. Y SOCIEDADES DEPENDIENTES

Memoria de Cuentas Anuales Consolidadas

(18) Socios Externos

Un detalle de los saldos incluidos en este capítulo de los balances de situación consolidados al 31 de diciembre de 1993 y 1992 es como sigue:

	Miles de pesetas	
	<u>1993</u>	<u>1992</u>
Hormigones Herrero, S.A.	109.893	236.115
Inversora Zamora, S.A.	62.127	100.291
Hormigones Jacetania, S.A.	15.375	31.024
Aridos del Arlanza, S.A.	-	4.532
Hormigones del Zadorra, S.A.	32.550	30.338
Almacenes de Cementos, S.A.	-	642
Inversora de Castilla-León, S.A.	27.153	-
Hontalfa, S.A.	44.431	-
Cementos Alfa, S.A.	1.728.223	-
Inversora de Cantabria, S.A.	243.138	-
Hormigones Reinosa, S.A.	<u>186.315</u>	<u>-</u>
	<u>2.449.205</u>	<u>402.942</u>

El resumen del movimiento acaecido en el ejercicio 1993 es como sigue:

	Miles de pesetas
Saldo al 1 de enero de 1993	402.942
Incorporaciones al perímetro de la consolidación	2.245.277
Bajas del perímetro de la consolidación	(20.002)
Modificaciones en las participaciones	(207.259)
Ampliación de capital	8.042
Otras modificaciones	24.671
Resultados del ejercicio atribuidos a socios externos	<u>(4.466)</u>
Saldo al 31 de diciembre de 1993	<u>2.449.205</u>

En el anexo III adjunto, que forma parte integrante de esta nota de la memoria, se presenta el detalle individualizado de los socios externos, indicando la parte correspondiente al capital y reservas y a los resultados del ejercicio.

(Continúa)

CEMENTOS PORTLAND S.A. Y SOCIEDADES DEPENDIENTES

Memoria de Cuentas Anuales Consolidadas

(19) Entidades de Crédito

La composición de este capítulo a las fechas a que se refieren los balances de situación consolidados, es la siguiente:

	Miles de pesetas	
	<u>1993</u>	<u>1992</u>
<u>Corto plazo</u>		
Préstamos y créditos	4.411.147	1.541.658
Efectos descontados pendientes de vencimiento	1.333.251	518.510
Deudas por intereses	182.572	43.592
Acreedores por operaciones contratadas en régimen de arrendamiento financiero (nota 7)	210.330	37.489
Parte a corto de la deuda a largo plazo	<u>594.349</u>	<u>268.343</u>
	<u>6.731.649</u>	<u>2.409.592</u>
<u>Largo plazo</u>		
Préstamos y créditos	3.444.589	1.170.580
Acreedores por operaciones contratadas en régimen de arrendamiento financiero (nota 7)	<u>45.617</u>	<u>43.301</u>
	<u>3.490.206</u>	<u>1.213.881</u>

Todas estas operaciones devengan intereses a tipos de mercado.

A continuación se presenta un detalle de las deudas a largo plazo agrupadas por año de vencimiento.

<u>Año de vencimiento</u>	Miles de pesetas	
	<u>1993</u>	<u>1992</u>
1994	-	412.039
1995	1.052.760	489.574
1996	1.425.727	312.268
1997	512.136	-
1998	455.192	-
1999 y siguientes	<u>44.391</u>	<u>-</u>
	<u>3.490.206</u>	<u>1.213.881</u>

Al 31 de diciembre de 1993 el Grupo tiene concedidas líneas de crédito no utilizadas por importe de 6.745.000.000 pesetas (2.204.000.000 de pesetas en 1992), aproximadamente. Las líneas no utilizadas no devengan costes financieros para la Sociedad.

(Continúa)

CEMENTOS PORTLAND S.A. Y SOCIEDADES DEPENDIENTES

Memoria de Cuentas Anuales Consolidadas

(20) Otros Acreedores a Largo Plazo

El detalle al 31 de diciembre es como sigue:

	Miles de pesetas	
	1993	1992
Acreeedores por adquisición de acciones	200.000	400.000
Impuestos sobre beneficios diferido (nota 22)	555.580	-
Otros acreedores	<u>152.982</u>	<u>106.200</u>
	<u>908.562</u>	<u>506.200</u>

El 31 de octubre de 1990, la Sociedad matriz adquirió, a través de una sociedad de Valores y Bolsa, un determinado número de acciones representativas del capital social de Cementos de Lezona, S.A. (véase nota 9). Como parte del pago de esta transacción, la Sociedad libró a favor de la Sociedad de Valores y Bolsa cinco efectos financieros aceptados, de 200.000.000 de pesetas de valor nominal cada uno, con vencimientos anuales que se sitúan en 31 de octubre de los años 1991 a 1995, no aportando a esta financiación ningún tipo de garantía real. En el mes de noviembre de 1990, la Sociedad matriz vendió a Cementos Hontoria, S.A. la mitad de las acciones adquiridas, en las mismas condiciones en que fueron compradas, motivo por el que dicha sociedad se subrogó en el 50% de la financiación que la Sociedad obtuvo de la Sociedad de Valores y Bolsa.

Bajo este capítulo de los balances de situación consolidados al 31 de diciembre de 1993 y 1992 se incluye la parte a largo plazo de la deuda que la Sociedad matriz mantiene con la Sociedad de Valores y Bolsa que financió la operación.

La parte a corto plazo de esta operación figura en el capítulo otras deudas no comerciales (véase nota 21).

Los importes a recuperar de Cementos Hontoria, S.A. al 31 de diciembre de 1992 se encontraban reflejados en los epígrafes de inmovilizaciones financieras e inversiones financieras temporales (véanse notas 9 y 13).

El vencimiento por años de estas deudas es como sigue:

	Miles de pesetas	
	1993	1992
1994	-	306.220
1995	421.650	200.000
1996	82.626	-
1997	54.617	-
1998	37.442	-
1999 y siguientes	<u>312.227</u>	-
	<u>908.562</u>	<u>506.200</u>

(Continúa)

CEMENTOS PORTLAND S.A. Y SOCIEDADES DEPENDIENTES

Memoria de Cuentas Anuales Consolidadas

(21) Otras Deudas no Comerciales

La composición de este capítulo de los balances de situación consolidados al 31 de diciembre es como sigue:

	Miles de pesetas	
	1993	1992
Deudas representadas por efectos a pagar (nota 20)	1.094.870	200.000
Administraciones públicas	1.206.341	428.174
Remuneraciones pendientes de pago	622.171	324.264
Otras deudas	<u>368.424</u>	<u>201.371</u>
	<u>3.291.806</u>	<u>1.153.809</u>

Un detalle de los saldos a pagar a las administraciones públicas es el siguiente:

	Miles de pesetas	
	1993	1992
Hacienda Pública por Impuesto de Sociedades		
Pagos a cuenta	57.609	(172.642)
Impuesto sobre Sociedades (nota 22)	252.343	306.746
Hacienda Pública por retenciones a cuenta del		
Impuesto sobre la Renta de las Personas Físicas	157.245	75.324
Hacienda Pública por IVA	129.723	-
Hacienda Pública por otros conceptos	144.355	171.397
Corporaciones Locales	40.294	11.600
Organismos de la Seguridad Social, acreedores	137.612	35.749
Impuesto sobre beneficios diferido (nota 22)	<u>287.160</u>	<u>-</u>
	<u>1.206.341</u>	<u>428.174</u>

(22) Situación Fiscal

Las sociedades tienen obligación de presentar anualmente una declaración a efectos del Impuesto sobre Sociedades. Los beneficios, determinados conforme a la legislación fiscal, están sujetos a un gravamen del 35% sobre la base imponible.

Como se indica en la nota 6(n), la Sociedad, Cementos Cangrejo, S.A. y Electra de Zudaire, S.A. desde el ejercicio 1991 se acogieron al régimen de tributación consolidada, habiendo ejercido este derecho hasta que las citadas sociedades se han fusionado (véase nota 2).

(Continúa)

CEMENTOS PORTLAND S.A. Y SOCIEDADES DEPENDIENTES

Memoria de Cuentas Anuales Consolidadas

Aunque cada una de las sociedades que forma el conjunto consolidable a efectos fiscales, deberá calcular por separado la deuda tributaria que le correspondería en la hipótesis de declaración independiente, únicamente se contabiliza el Impuesto sobre Sociedades a pagar cuando la deuda tributaria resultante es positiva para el Grupo.

Debido al diferente tratamiento que la legislación fiscal permite para determinadas operaciones, el resultado contable difiere de la base imponible fiscal. A continuación se incluye una conciliación entre los beneficios contables y fiscales consolidados correspondiente a los ejercicios 1993 y 1992:

	Miles de pesetas	
	1993	1992
Resultado contable consolidado del ejercicio, antes de impuestos	2.028.400	1.839.240
Diferencias permanentes	<u>880.132</u>	<u>(212.544)</u>
Base contable del impuesto	2.908.532	1.626.696
Diferencias temporales	<u>190.750</u>	<u>32.185</u>
Bases imponibles fiscales consolidadas	<u>3.099.282</u>	<u>1.658.881</u>
Cuota al 35%	1.084.748	580.608
Deducciones		
Por dividendos	(59.554)	(125.246)
Por inversiones	(176.747)	(127.962)
Otras deducciones	(3.746)	-
Por doble imposición	-	<u>(6.689)</u>
	(240.047)	(259.897)
Otras deducciones y bonificaciones	-	(13.965)
Retenciones y pagos a cuenta	(253.265)	-
Ingreso a cuenta correspondiente al período impositivo de seis meses liquidado al 30 de junio de 1993 por Cementos Hontoria, S.A. y Cementos El Alto, S.L.	<u>(339.093)</u>	-
Impuestos sobre Sociedades a pagar (nota 21)	<u>252.343</u>	<u>306.746</u>

(Continúa)

CEMENTOS PORTLAND S.A. Y SOCIEDADES DEPENDIENTES

Memoria de Cuentas Anuales Consolidadas

Un detalle de las diferencias permanentes se presenta a continuación:

	Miles de pesetas	
	<u>1993</u>	<u>1992</u>
Dotación a la reserva especial para inversiones de la Ley Foral 12/1993	(705.000)	-
Dividendos recibidos de sociedades acogidas al régimen de tributación sobre beneficios consolidados	-	(1.467.324)
Provisiones y recuperaciones de provisiones para inversiones y deudas de sociedades del Grupo, no deducibles fiscalmente	(90.419)	275.697
Efecto neto de compensación de bases imponibles de sociedades transparentes, dividendos recibidos de estas sociedades y retenciones a cuenta del Impuesto sobre Sociedades transparentes	17.471	(16.124)
Otros conceptos	4.574	48.081
Efectos netos en resultados de los ajustes de consolidación y de los resultados negativos de las Sociedades consolidadas por integración global	<u>1.653.506</u>	<u>947.126</u>
	<u>880.132</u>	<u>(212.544)</u>

La Sociedad matriz, acogiéndose a la Ley Foral 12/1993 de 15 de noviembre, va a constituir con cargo a resultados del ejercicio terminado en 31 de diciembre de 1993 una reserva especial por inversiones por importe de 1.175.000.000 de pesetas. De acuerdo con los términos de la citada ley, es deducible de la base imponible del ejercicio el 60% de la dotación a la reserva, con el límite del 40% de aquélla.

Las inversiones realizadas al amparo de esta reserva deben materializarse en activos fijos nuevos afectos a la actividad de la Sociedad y deben efectuarse entre el 1 de enero de 1993 y el 31 de diciembre de 1995.

(Continúa)

CEMENTOS PORTLAND S.A. Y SOCIEDADES DEPENDIENTES

Memoria de Cuentas Anuales Consolidadas

El gasto por Impuesto sobre Sociedades se calcula como sigue:

	Miles de pesetas	
	1993	1992
Base contable del impuesto	<u>2.908.532</u>	<u>1.626.696</u>
Cuota al 35%	1.017.986	569.344
Menos deducciones	<u>(240.047)</u>	<u>(273.862)</u>
	<u>777.939</u>	<u>295.482</u>

El detalle de las diferencias temporales en el reconocimiento de gastos e ingresos a efectos contables y fiscales y de su correspondiente efecto impositivo acumulado, anticipado o diferido, es como sigue:

	Diferencia temporal		Efecto impositivo	
	Incorporación de sociedades al perímetro de la consolidación	1993	Incorporación de sociedades al perímetro de la consolidación	1993
Impuestos anticipados				
• Dotaciones plan pensiones	55.286	145.186	19.350	50.815
• Venta autocartera	<u>186.000</u>	<u>31.428</u>	<u>65.100</u>	<u>11.000</u>
	<u>241.286</u>	<u>176.614</u>	<u>84.450</u>	<u>61.815</u>
				(nota 12)
Impuestos diferidos				
• Libertad de amortización RDL 2/85	2.429.360	2.056.143	850.276	719.650
• Operaciones de arrendamiento financiero	<u>233.891</u>	<u>351.686</u>	<u>81.862</u>	<u>123.090</u>
	<u>2.663.251</u>	<u>2.407.829</u>	<u>932.138</u>	<u>842.740</u>

El importe mostrado como efecto impositivo de los impuestos diferidos figura clasificado en el balance de situación consolidado adjunto dentro de otros acreedores a largo plazo por 555.580.000 pesetas (véase nota 20) y de otras deudas no comerciales por 287.160.000 pesetas (véase nota 21).

La Sociedad tiene el compromiso de mantener durante cinco años los activos fijos afectos a la desgravación por inversiones.

(Continúa)

CEMENTOS PORTLAND S.A. Y SOCIEDADES DEPENDIENTES

Memoria de Cuentas Anuales Consolidadas

La Sociedad ha sido requerida para el pago del Impuesto de Actividades Económicas correspondiente a 1993 al haber modificado la denominación social de la fábrica donde realizaba su actividad Cementos El Alto, S.A., a pesar de que había sido ingresado, con la anterior denominación, en el mismo período impositivo. En consecuencia, la Sociedad ha presentado el correspondiente recurso ante las autoridades, por entender que el mencionado impuesto ya fue ingresado en 1993. Se desconoce cual puede ser el desenlace de este asunto, si bien, en opinión de los Administradores de la Sociedad, no se espera que surjan pasivos adicionales significativos.

Según establece la legislación vigente, los impuestos no pueden considerarse definitivamente liquidados hasta que las declaraciones presentadas hayan sido inspeccionadas por las autoridades fiscales, o haya transcurrido el plazo de prescripción de cinco años. Al 31 de diciembre de 1993, la Sociedad matriz y la mayor parte de las sociedades dependientes tienen abiertos a inspección por las autoridades fiscales todos los impuestos principales que les son aplicables en los últimos cinco ejercicios. Los Administradores de la Sociedad no esperan que, en caso de inspección, surjan pasivos adicionales que puedan tener un efecto significativo sobre las cuentas anuales consolidadas tomadas en su conjunto.

(23) Importe Neto de la Cifra de Negocios

La distribución del importe neto de la cifra de negocios consolidada se presenta a continuación:

	Miles de pesetas	
	1993	1992
Por mercados geográficos		
Nacional	29.092.542	9.842.506
Exportaciones	<u>527.044</u>	<u>26.976</u>
	<u>29.619.586</u>	<u>9.869.482</u>
Por tipos de productos		
Cementos	23.485.303	9.193.511
Hormigón	5.633.780	577.989
Aridos	204.373	86.764
Otros	<u>296.130</u>	<u>11.218</u>
	<u>29.619.586</u>	<u>9.869.482</u>

Las ventas realizadas a empresas del Grupo y a sociedades puestas en equivalencia se detallan en la nota 25.

(Continúa)

CEMENTOS PORTLAND S.A. Y SOCIEDADES DEPENDIENTES

Memoria de Cuentas Anuales Consolidadas

(24) Gastos de Personal

Un detalle de los gastos de personal se presenta a continuación:

	Miles de pesetas	
	<u>1993</u>	<u>1992</u>
Sueldos, salarios y asimilados	5.004.905	1.424.317
Seguridad Social	1.471.510	356.143
Atenciones estatutarias	140.826	109.272
Dotaciones y aportaciones a fondos de pensiones	215.368	105.004
Otros gastos sociales	<u>71.000</u>	<u>23.433</u>
	<u>6.903.609</u>	<u>2.018.169</u>

Los miembros del Consejo de Administración de la Sociedad matriz han devengado durante 1993 por el ejercicio de la actividad que tienen encomendada, incluyendo las atenciones estatutarias que se detallan en el cuadro anterior, 290 millones de pesetas (111 millones de pesetas en el ejercicio 1992).

Ninguno de los miembros del Consejo de Administración de la Sociedad matriz mantienen saldos deudores o acreedores al 31 de diciembre de 1993 y 1992, salvo por los importes indicados en el cuadro anterior relativos a atenciones estatutarias las cuales son percibidos una vez aprobadas las cuentas anuales de cada ejercicio.

Al 31 de diciembre de 1993 determinadas sociedades del Grupo tienen constituido un fondo de pensiones en relación con los conceptos señalados en la nota 6(m) por un importe de 233.566.000 pesetas (78.594.000 pesetas en 1992), que figura registrado bajo el concepto de provisiones para riesgos y gastos en los balances de situación consolidados adjuntos.

El movimiento experimentado por este capítulo durante 1993 y 1992 es como sigue:

	Miles de pesetas	
	<u>1993</u>	<u>1992</u>
Saldo al 1 de enero	78.594	41.098
Dotaciones del ejercicio con cargo a gastos de personal	134.606	37.496
Pagos del ejercicio	(59.536)	-
Incorporaciones al perímetro de la consolidación	<u>79.902</u>	<u>-</u>
	<u>233.566</u>	<u>78.594</u>

(Continúa)

CEMENTOS PORTLAND S.A. Y SOCIEDADES DEPENDIENTES

Memoria de Cuentas Anuales Consolidadas

El número medio de empleados de la Sociedad matriz y de las sociedades consolidadas por integración global en 1993 y 1992, distribuido por categorías, ha sido el siguiente:

	<u>1993</u>	<u>1992</u>
Ingenieros y licenciados	87	23
Ingenieros técnicos, peritos y ayudantes titulados	45	21
Jefes administrativos y de taller	124	14
Ayudantes no titulados	82	11
Oficiales administrativos	111	19
Subalternos	28	13
Auxiliares administrativos	11	17
Oficiales	<u>855</u>	<u>264</u>
	<u>1.343</u>	<u>382</u>

(25) Transacciones con Empresas del Grupo y Sociedades Puestas en Equivalencia

Un detalle de las transacciones más importantes realizadas durante 1993 y 1992, es como sigue:

	<u>Miles de pesetas</u>	
	<u>1993</u>	<u>1992</u>
<u>Sociedades puestas en equivalencia</u>		
Compras	<u>219.456</u>	<u>105.834</u>
Ventas	<u>524.700</u>	<u>553.082</u>
<u>Empresas del Grupo</u>		
Ventas	<u>840.760</u>	<u>-</u>

Las transacciones con empresas del Grupo corresponden a las efectuadas con el grupo Fomento de Construcciones y Contratas (véase nota 1).

(26) Cuadros de Financiación

Los cuadros de financiación correspondientes a los ejercicios anuales terminados en 31 de diciembre de 1993 y 1992 se presentan en el anexo XI adjunto, el cual forma parte integrante de esta nota.

(Continúa)

CEMENTOS PORTLAND S.A. Y SOCIEDADES DEPENDIENTES

Memoria de Cuentas Anuales Consolidadas

(27) Pasivos Eventuales(a) Garantías prestadas

Los accionistas de CDN-USA, Inc., sociedad consolidada por puesta en equivalencia (véase anexo III a la nota 9), están garantizando una deuda de aproximadamente 40 millones de dólares de EE.UU. contraída por Dragon Products Company, Inc., sociedad 100% propiedad de la anterior, ante determinadas instituciones financieras. Dicha deuda está garantizada en primer lugar por todos los activos de Dragon Products Company, Inc.

El contravalor en pesetas que de estas garantías corresponden a la Sociedad asciende aproximadamente a 2.638 millones de pesetas al 31 de diciembre de 1993 (1.144 millones de pesetas en 1992).

(b) Litigios

- La Sociedad, junto con otras trece sociedades cementeras, entre las que se encuentra incluida la antigua Cementos Hontoria, S.A., ha sido demandada por Cement Roadstone España, S.A. en relación con la constitución de una sociedad. El importe total reclamado al conjunto de las catorce sociedades demandadas asciende a aproximadamente 900 millones de pesetas.

Se desconoce cual será la resolución final del litigio, si bien, no es presumible que la demanda prospere.

- Asimismo, un grupo minoritario de accionistas de la Sociedad matriz ha presentado una demanda impugnando los acuerdos tomados en la Junta General Extraordinaria que aprobó el proceso de fusión llevado a cabo por la Sociedad en 1993 (véase nota 2).

El Juzgado Número Dos de Primera Instancia de Pamplona ha desestimado íntegramente la demanda promovida contra la Sociedad, si bien ha sido presentado recurso de apelación por los demandantes ante la Audiencia Provincial.

CEMENTOS PORTLAND, S.A. Y SOCIEDADES DEPENDIENTES

Incorporación a la Sociedad de los Patrimonios de Fusión

(Expresado en miles de pesetas)

	Cementos Cangrejo, S.A.	Electra de Zudaire, S.A.	Cementos Hontoria, S.A.	Cementos El Alto, S.L.	Total
Activos aportados					
Inmovilizaciones	5.320	-	123.094	415.273	543.687
Inmovilizaciones inmateriales	7.135.645	327.379	4.220.321	18.035.221	29.718.566
Inmovilizaciones materiales	<u>1.253.648</u>	<u>1.364</u>	<u>7.003.601</u>	<u>1.262.590</u>	<u>9.521.203</u>
Inmovilizaciones financieras	8.394.613	328.743	11.347.016	19.713.084	39.783.456
Gastos a distribuir en varios ejercicios	-	-	15.688	13.818	29.506
Activo circulante	1.503.657	47.479	894.804	2.937.795	5.336.256
Existencias	708.311	-	1.854.672	1.215.712	3.826.174
Deudores	-	-	-	20.250	20.250
Inversiones financieras temporales	24.544	1.067	99.158	70.801	195.770
Tesorería	4.291	12	14.676	182.709	201.688
Ajustes por periodificación	-	<u>78.252</u>	-	-	<u>78.252</u>
Acciones propias	<u>2.240.803</u>	<u>126.810</u>	<u>2.863.510</u>	<u>4.427.267</u>	<u>9.658.390</u>
Total activos aportados	<u>10.635.416</u>	<u>455.553</u>	<u>14.226.214</u>	<u>24.154.169</u>	<u>49.471.352</u>
Pasivos aportados					
Ingresos a distribuir en varios ejercicios	-	-	10.489	200.594	211.083
Provisiones para riesgos y gastos	1.275	-	41.000	-	42.275
Acreedores a largo plazo	-	-	1.151.680	1.975.000	3.126.680
Entidades de crédito	-	-	265.864	798.881	1.064.745
Otros acreedores	<u>750</u>	<u>750</u>	-	-	<u>1.500</u>
Desembolsos pendientes sobre acciones	750	750	1.417.544	2.773.881	4.192.925
Acreedores a corto plazo	-	-	2.559.899	2.613.966	5.173.865
Entidades de crédito	-	-	277.504	40.963	318.467
Empresas del grupo y asociadas	292.818	-	200.158	1.169.155	1.662.131
Acreedores comerciales	494.780	63.593	850.297	268.764	1.677.434
Otras deudas no comerciales	-	<u>39.157</u>	<u>25</u>	<u>176.027</u>	<u>215.209</u>
Ajustes por periodificación	<u>787.598</u>	<u>102.750</u>	<u>3.887.883</u>	<u>4.268.875</u>	<u>9.047.106</u>
Total pasivos aportados	<u>789.623</u>	<u>103.500</u>	<u>5.356.916</u>	<u>7.243.350</u>	<u>13.493.382</u>
Activos netos aportados	<u>9.845.793</u>	<u>352.053</u>	<u>8.869.298</u>	<u>16.910.819</u>	<u>35.977.963</u>
Valor de la inversión en la Sociedad	(9.725.181)	(341.324)	(1.182.860)	(3.349.177)	(11.249.365)
Ampliación de capital para el canje de acciones	-	-	(651.610)	-	(4.000.787)
Dividendos de 1992 pagados a terceros	-	-	(175.000)	-	(175.000)
Reservas	<u>120.612</u>	<u>10.729</u>	<u>6.859.828</u>	<u>13.561.642</u>	<u>20.552.811</u>

Este anexo forma parte integrante de la nota 2 de la memoria de cuentas anuales consolidadas, junto con la cual debería ser leído.

CEMENTOS PORTLAND, S.A. Y SOCIEDADES DEPENDIENTES

Información Adicional de las Sociedades del Grupo

31 de diciembre de 1993

Sociedad	Domicilio social	Ciudad	Provincia	País	Actividad principal
Sociedades dependientes					
Hormigones Henero, S.A.	Ctra. Nacional 1, s/n	Saldaña	Burgos	España	Fabricación y venta de hormigón
Almacenes de Cementos, S.A.	Estella, 6	Pamplona	Navarra	España	Venta de cemento
Hormigones Jacetania, S.A.	Llano de la Victoria, S.A.	Jaca	Huesca	España	Fabricación y venta de hormigón
Hormigones Cangrejo, S.A.	Estella, 6	Pamplona	Navarra	España	Sociedad de cartera
Hormigones Bidasoa, S.A.	Estella, 6	Pamplona	Navarra	España	Fabricación y venta de hormigón
Hormigones del Zadorra, S.A.	Estella, 6	Pamplona	Navarra	España	Fabricación y venta de hormigón
Aridos de Arlanza, S.A.	Ctra. Salas de los Infantes Lerma, km. 43,3	Santa Inés	Burgos	España	Fabricación y venta de hormigón
Hontalfa, S.A.	Calderón de la Barca, 4-3°	Santander	Cantabria	España	Explotación de canteras y extracción de áridos
Inversora de Castilla y León, S.A.	Pº de Zorrilla, 30	Valladolid	Valladolid	España	Explotación de canteras
Hormigones y Morteros Preparados, S.A.	José Abascal, 59	Madrid	Madrid	España	Fabricación de hormigón y transporte
Ferrocarril del Tajuña, S.A.	José Abascal, 59	Madrid	Madrid	España	Transporte ferroviario
Explotaciones San Antonio, S.A.		Caldas de Besaya	Cantabria	España	Extracción de cuarzo
Cántabra Industrial y Minera, S.A.	Calderón de la Barca, 4-3°	Santander	Cantabria	España	Sin actividad
Hormigones Tolín, S.L.	Portillo de San Andrés, 11	Zamora	Zamora	España	Explotación de canteras y fabricación de áridos
Graveras de Benavente, S.A.	Portillo de San Andrés, 11	Zamora	Zamora	España	Explotación de canteras y fabricación de áridos
Aridos y Arenas de Zamora, S.A.	Pº de Zorrilla, 30	Valladolid	Valladolid	España	Explotación de canteras
Graveras de Castilla y León, S.A.	Pº de Zorrilla, 30	Valladolid	Valladolid	España	Explotación de canteras
Cesáreo Pichel, S.A.	Avda. Victor Gallego, 15	Zamora	Zamora	España	Transporte
Hormigones Delta, S.A.	Portillo de San Andrés, 11	Zamora	Zamora	España	Explotación de canteras y extracción de áridos
Hormigones Zamora, S.A.	Pza. Zorrilla, 3-1º	Valladolid	Valladolid	España	Fabricación y venta de hormigón
Cía. Auxiliar de Bombeo de Hormigón, S.A.	Río Rosas, 36	Burgos	Burgos	España	Bombeo de Hormigón
Hormigones Abadesa, S.A.	Monte Abadesa, N-1, Km.234	Burgos	Navarra	España	Fabricación y venta de hormigón
Canteras y Aridos del Pirineo Occidental, S.A.	Estella, 6	Pamplona	Valladolid	España	Fabricación de materiales de construcción
Inversora de Zamora, S.A.	Paseo de Zornilla, 30	Valladolid	Madrid	España	Sociedad de cartera
Inversora de Cantabria, S.A.	Ponzano, 25 - 6º	Madrid	Cantabria	España	Fabricación y venta de hormigón
Hormigones Reinoso, S.A.	Calderón de la Barca, 4	Santander	Cantabria	España	Fabricación y venta de hormigón
Cementos Alfa, S.A.	Calderón de la Barca, 4	Santander	Cantabria	España	Fabricación y venta de cemento

CEMENTOS PORTLAND, S.A. Y SOCIEDADES DEPENDIENTES

Información Adicional de las Sociedades del Grupo

Sociedad	Domicilio social	Ciudad	Provincia	País	Actividad principal
Sociedades Asociadas					
Multigrupo					
Hormigones Arkaitza, S.A.	Estella, 6	Pamplona	Navarra	España	Fabricación y venta de hormigón
Hormigones Reimares, S.A.	Término de Murillo, Pol. 29, Par. 9	Calahorra	La Rioja	España	Fabricación y venta de hormigón
Vega, Ripa y Elcarte, S.A.	Ctra. de Yerni, s/n	Estella	Navarra	España	Fabricación de hormigones y áridos
Hormigones Giral, S.A.	Alcubierre, 11	Huesca	Huesca	España	Fabricación y venta de hormigón
Hormigones y Áridos del Pirineo Aragonés, S.A.	Carretera de Biescas, s/n	Sabiñánigo	Huesca	España	Fabricación y venta de hormigón
Hormigones Calahorra, S.A.	Brebicio, 22-1º	Calahorra	La Rioja	España	Fabricación y venta de hormigón
Hormigones en Masa de Valtierra, S.A.	Ctra. de Cadreña, km.0.1	Valtierra	Navarra	España	Fabricación y venta de hormigón
Cía. Riojana de Hormigones, S.A.	Estella, 6	Pamplona	Navarra	España	Fabricación y venta de hormigón
Mármoles de Igea, S.A.	Polígono Canvaso s/n	Tudela	Navarra	España	Sin actividad
Hormigones de Navarra, S.A.	Avda. de Navarra, 30	San Adrián	Navarra	España	Fabricación y venta de hormigón
Hormigones Aragón, S.A.	Barrio Movera, 20	Zaragoza	Zaragoza	España	Fabricación y venta de hormigón
Áridos y Premezclados, S.A.	Puente de Arganda-Chinchón, Km.1	Rivas	Madrid	España	Extracción de áridos
Graveras de Velilla, S.A.	Puente de Arganda-Chinchón, Km.1	Rivas	Madrid	España	Extracción de áridos
Agrícola del Porcal, S.A.	Puente de Arganda-Chinchón, Km.1	Rivas	Madrid	España	Extracción de áridos
Hormigones Alcanadre, S.L.	Alcubierre, 11	Huesca	Huesca	España	Fabricación y venta de hormigón
Hormigones de Tudela, S.A.	Estella, 6	Pamplona	Navarra	España	Fabricación y venta de hormigón
Asociadas					
Navarra de Transportes, S.A.	Cirunvalación, s/n	Olazagutía	Navarra	España	Transporte de mercancías a granel
Calizas de Navarra, S.A.	Estella, 6	Pamplona	Navarra	España	Fabricación y venta de hormigón y áridos
Exponor, S.A.	Edificio Albia II	Bilbao	Vizcaya	España	Exportación de cemento
Áridos de Navarra, S.A.	Estella, 6	Pamplona	Navarra	España	Fabricación y venta de hormigones y áridos
Exportadora de Cementos del Norte, S.A.	Luchana, 23	Madrid	Madrid	España	Exportación de cemento
Carbocem, S.A.	Luchana, 23	Madrid	Madrid	España	Importación de carbón
Sociedad de Fomento Energético, S.A.	Atrio de Santiago, 1	Valladolid	Valladolid	España	Producción de energía hidroeléctrica
Hormigones Delfin, S.A.	Venta Blanca, 16-1º	Peralta	Navarra	España	Fabricación y venta de hormigón y árido
Inversora de Luchana, S.A.	Luchana, 23-4º	Madrid	Madrid	España	Alquiler de locales propios-oficinas
Hormigones Vitoria, S.A.	Portal de Gamarra, 25	Vitoria	Alava	España	Fabricación y venta de hormigón
Aplicaciones Minerales, S.A.	Gral. Vara del Rey, 1-4º 1º	Cuevacaridel	Burgos	España	Fabricación y venta de yeso
Silos y Morteros, S.A.	Avda. Pirineos, 18	Logroño	La Rioja	España	Fabricación y venta de yeso
Hormigones Zueca, S.L.	Poblado de Villalano, s/n	Zueca	Zaragoza	España	Fabricación y venta de mortero (sin actividad)
Hormigones Cántabros, S.A.	Ctra. Irún-La Coruña, Km. 184	Igollo de Camargo	Cantabria	España	Producción de hormigón y extracción de grava
Canteras Villalano, S.L.		Palencia	Palencia	España	Fabricación de hormigón
Hormigones Castro, S.A.		Gama	Cantabria	España	Explotación de canteras y yacimientos minerales Fabricación de hormigón

CEMENTOS PORTLAND, S.A. Y SOCIEDADES DEPENDIENTES

Información Adicional de las Sociedades del Grupo

Sociedad	Domicilio social	Ciudad	Provincia	País	Actividad principal
Canteras y Hormigones Quintana, S.A. Hormigones Galizano, S.A. CDN-USA, Inc y Sociedades filiales Cementos Lemona, S.A.	Ctra. Irún-La Coruña, Km.184 Ctra. Irún-La Coruña, Km.184 36 Drydock Avenue Urquijo, 10	Gama Gama Boston Bilbao	Cantabria Cantabria Massachussets Vizcaya	España España EE.UU España	Fabricación de hormigón Fabricación de hormigón Sociedad de cartería y producción de cemento Venta de cemento

Este anexo forma parte integrante de la nota 3 de la memoria de cuentas anuales consolidadas, junto con la cual debería ser leído.

CEMENTOS PORTLAND, S.A. Y SOCIEDADES DEPENDIENTES

Información Adicional de las Sociedades del Grupo
31 de diciembre de 1993

Sociedad	Porcentaje de Participación		Inversión directa	Capital	Reservas	Resultados de 1993	Socios externos		Total
	Directa	Indirecta					En capital y reservas	En resultados del ejercicio	
Sociedades dependientes									
Hormigones Herrero, S.A.	-	81,67	-	136.000	582.834	(83.856)	130.192	(20.299)	109.893
Almacenes de Cementos, S.A.	99,70	0,07	199.400	200.000	14.555	18.242	9	(9)	-
Hormigones Iacetania, S.A.	50,00	12,50	74.000	50.000	33.000	(42.000)	27.342	(11.967)	15.375
Hormigones Cangrejo, S.A.	99,99	-	689.990	180.000	510.000	1.028	-	-	-
Hormigones Bidasoa, S.A.	100,00	-	10.000	10.000	-	-	-	-	-
Hormigones del Zadorra, S.A.	-	85,00	-	10.000	199.636	7.364	31.445	1.105	32.550
Aridos de Arianza, S.A.	-	81,67	-	50.000	36.205	(28.006)	-	-	-
Canteras y Aridos del Pirineo Occidental, S.A.	100,00	100,00	373.000	30.000	327.333	11.685	-	-	-
Hormigones Abadesa, S.A.	-	81,67	-	49.140	50.243	(38.861)	-	-	-
Hormigones Reinoso, S.A.	16,13	35,36	98.399	546.000	(50.000)	(57.000)	221.947	(35.632)	186.315
Inversora de Cantabria, S.A.	50,00	4,17	958.800	200.880	281.134	11.462	260.208	(17.070)	243.138
Hontalía, S.A.	50,00	27,61	289.000	578.000	(97.526)	(62.298)	66.115	(21.684)	44.431
Inversora de Castilla y León, S.A.	90,00	5,52	90.000	100.000	(26.137)	(24.132)	34.417	(7.264)	27.153
Inversora de Zamora, S.A.	90,00	5,52	438.300	337.000	135.192	(95.359)	82.743	(20.616)	62.127
Hormigones y Morteros Preparados, S.A.	100,00	-	962.759	350.000	1.847.878	(112.232)	-	-	-
Ferrocarril del Tajuña, S.A.	100,00	-	264.615	90.000	143.281	(75.115)	-	-	-
Explotaciones San Antonio, S.A.	-	55,22	-	48.000	(3.000)	(12.000)	-	-	-
Cántabra Industrial y Minera, S.A.	-	55,22	-	10.000	(8.000)	(3.000)	-	-	-
Hormigones Tolín, S.L.	-	71,64	-	153.000	(21.851)	(21.851)	-	-	-
Graveras de Benavente, S.A.	-	95,52	-	180.000	(28.564)	(2.376)	-	-	-
Aridos y Arenas de Zamora, S.A.	-	71,64	-	207.000	18.808	(108.132)	-	-	-
Graveras de Castilla y León, S.A.	-	71,64	-	30.000	(1.749)	(1.924)	-	-	-
Cesáreo Pichel, S.A.	-	71,74	-	11.000	(21.572)	(8.553)	-	-	-
Hormigones Delta, S.A.	-	71,64	-	60.000	77.217	8.726	-	-	-
Hormigones Zamora, S.A.	-	77,61	-	15.000	22.372	(34.548)	-	-	-
Cia. Auxiliar de Bombeo de Hormigón, S.A.	-	100,00	-	50.000	127.710	14.178	-	-	-
Cementos Alfa, S.A.	16,33	38,89	2.111.652	1.134.000	2.789.000	292.000	1.599.253	128.970	1.728.223
							2.453.671	(4.466)	2.449.205

Miles de pesetas

CEMENTOS PORTLAND, S.A. Y SOCIEDADES DEPENDIENTES

Información Adicional de las Sociedades del Grupo

Sociedad	Miles de pesetas									
	Porcentaje de Participación		Inversión directa	Capital	Reservas	Resultados de 1993	Socios externos		Total	
	Directa	Indirecta					En resultados del ejercicio	En capital y reservas		
Sociedades asociadas:										
Multigrupo										
Hormigones Arkaitza, S.A.	50,00	-	450.000	20.000	311.330	(66.307)	-	-	-	-
Hormigones Reñares, S.A.	50,00	-	240.000	35.000	142.485	8.402	-	-	-	-
Vega, Ripa y Elcarte, S.A.	50,00	-	200.000	10.000	248.186	6.418	-	-	-	-
Hormigones Giral, S.A.	50,00	-	186.100	65.800	191.762	98.588	-	-	-	-
Hormigones y Andos del Píñico										
Aragón, S.A.	50,00	-	175.000	45.000	263.526	4.285	-	-	-	-
Hormigones Calahorra, S.A.	50,00	-	167.164	30.000	49.463	(348)	-	-	-	-
Hormigones en Masa de Valterra, S.A.	50,00	-	170.000	50,00	209.235	13.638	-	-	-	-
Cia. Riojana de Hormigones, S.A.	50,00	-	170.000	112.000	100.408	(40.178)	-	-	-	-
Hormigones de Navarra, S.A.	50,00	-	31.258	10.000	10.991	(4.239)	-	-	-	-
Hormigones Aragón, S.A.	50,00	-	25.000	50.000	3.946	(21.000)	-	-	-	-
Hormigones Alcanadre, S.L.	50,00	-	1.000	10.800	(409)	-	-	-	-	-
Hormigones Tudela, S.A.	20,00	30,00	16.000	80.000	-	(3.710)	-	-	-	-
Mármoles del Igea, S.A.	50,00	-	-	-	-	-	-	-	-	-
Andos y Premezclados, S.A.	50,00	-	777.000	205.420	324.282	76.952	-	-	-	-
Graveras de Velilla, S.A.	50,00	-	403.000	206.204	156.974	47.790	-	-	-	-
Agrícola del Porcal, S.A.	6,67	43,33	20.000	275.066	63.053	12.766	-	-	-	-
Asociadas										
Sociedad de Fomento Energético, S.A.	49,00	-	441.000	900.000	(1.388)	40.000	-	-	-	-
Hormigones Delfin, S.A.	49,98	-	100.000	60.000	91.750	716	-	-	-	-
Inversora Luchana, S.A.	33,22	8,30	87.708	264.000	7.627	10.454	-	-	-	-
Andos de Navarra, S.A.	-	33,00	-	16.000	153	(182)	-	-	-	-
Navarra de Transportes, S.A.	33,33	-	30.000	90.000	21.811	6.183	-	-	-	-
Calizas de Navarra, S.A.	33,30	-	3.330	10.000	-	-	-	-	-	-
Exponor, S.A.	23,00	8,00	2.300	10.000	(9.630)	-	-	-	-	-
Exportadora de Cementos del Norte, S.A.	33,00	13,08	3.305	10.000	(462)	2.407	-	-	-	-

CEMENTOS PORTLAND, S.A. Y SOCIEDADES DEPENDIENTES

Información Adicional de las Sociedades del Grupo

Sociedad	Miles de pesetas									
	Porcentaje de Partición		Inversión directa	Capital	Reservas	Resultados de 1993	Socios externos		Total	
	Directa	Indirecta					En resultados del ejercicio	En capital y reservas		
Carbocem, S.A.	37,50	10,03	47,53	3.750	10.000	11.540	1.252	-	-	
Hormigones Vitoria, S.A.	-	25,00	25,00	-	30.000	51.170	36.137	-	-	
Aplicaciones Minerales, S.A.	16,66	6,64	23,30	17.789	20.000	40.856	273	-	-	
Silos y Morteros, S.A.	-	33,33	33,33	-	54.000	(4.728)	(2.765)	-	-	
CDN-USA INC y Sociedades dependientes	50,37	6,25	56,62	6.366.359	5.903.336	3.636.985	(522.522)	-	-	
Hormigones Zueca	-	25,00	25,00	-	9.000	27	(2.336)	-	-	
Hormigones Cánabros, S.A.	-	19,33	19,33	-	330.000	(38.950)	22.993	-	-	
Canteros Villellano, S.L.	-	27,61	27,61	-	34.000	8.210	2.497	-	-	
Hormigones Castro, S.A.	-	22,09	22,09	-	70.000	(45.563)	(28.227)	-	-	
Canteros y Hormigones Quintana, S.A.	-	16,57	16,57	-	45.720	287.419	(41.197)	-	-	
Hormigones Galizano, S.A.	-	27,61	27,61	-	45.000	(57.264)	(19.028)	-	-	
Cementos Lemona, S.A.	23,67	1,32	24,99	6.170.018	2.322.738	8.237.676	104.833	-	-	

CEMENTOS PORTLAND, S.A. Y SOCIEDADES DEPENDIENTES

Detalle y Movimiento de Inmovilizaciones Inmateriales
para los ejercicios anuales terminados en
31 de diciembre de 1993 y 1992

(Expresado en miles de pesetas)

	Incorporaciones al perímetro de la consolidación				Trasposos (nota 8)	1993
	1991	Altas	Bajas	1992		
Coste						
Gastos de investigación y desarrollo	-	5.323	-	5.323	4.610	-
Concesiones, patentes, licencias, marcas y similares	19.064	-	-	19.064	5.258	(6.361)
Aplicaciones informáticas	13.832	575	-	14.407	162.203	-
Derechos sobre bienes en régimen de arrendamiento financiero	134.589	22.225	(22.608)	134.206	68.090	(49.246)
Fondo de comercio	15.000	-	-	15.000	-	-
Anticipos	-	-	-	-	<u>7.000</u>	<u>(51.000)</u>
	182.485	28.123	(22.608)	188.000	247.161	(55.607)
Amortización acumulada						
Gastos de investigación y desarrollo	-	(3)	-	(3)	(662)	-
Concesiones, patentes, licencias, marcas y similares	(2.714)	(1.626)	-	(4.340)	(15.577)	-
Aplicaciones informáticas	-	(590)	-	(590)	(91.909)	-
Derechos sobre bienes en régimen de arrendamiento financiero	(31.247)	(22.655)	22.997	(30.905)	(101.554)	19.214
Fondo de comercio	-	-	-	-	<u>(1.500)</u>	<u>(5.125)</u>
	(33.961)	(24.874)	22.997	(35.838)	(211.202)	19.214
	<u>148.524</u>	<u>3.249</u>	<u>389</u>	<u>152.162</u>	<u>35.959</u>	<u>(36.393)</u>
						<u>1.065.268</u>

Este anexo forma parte integrante de la nota 7 de la memoria de cuentas anuales consolidadas, junto con la cual debería ser leído.

CEMENTOS PORTLAND, S.A. Y SOCIEDADES DEPENDIENTES

Detalle y Movimiento de Inmovilizaciones Materiales
para los ejercicios anuales terminados en
31 de diciembre 1993 y 1992

(Expresado en miles de pesetas)

	1991	Altas	Trasposos y Bajas	1992	Incorporaciones al perímetro de la consolidación	Altas	Bajas	Trasposos (nota 7)	1993
Coste actualizado y revaluado									
Terrenos y construcciones	3.983.569	86.033	854	4.070.456	5.088.883	398.788	(84.693)	582.479	10.055.913
Instalaciones técnicas y maquinaria	11.425.084	163.741	501.913	12.090.738	35.869.102	261.343	(140.419)	3.631.662	51.712.426
Otras instalaciones, utillaje y mobiliario	391.757	47.443	22.181	461.381	3.121.554	102.293	(139.423)	(262.744)	3.283.061
Otro inmovilizado	2.805.550	129.456	(127.762)	2.807.244	976.024	1.956.608	(29.897)	(1.688.577)	4.021.402
Inmovilizado en curso	<u>208.164</u>	<u>349.627</u>	<u>(517.798)</u>	<u>39.993</u>	<u>2.063.727</u>	<u>331.383</u>	<u>(144.988)</u>	<u>356.155</u>	<u>2.646.270</u>
	18.814.124	776.300	(120.612)	19.469.812	47.119.290	3.050.415	(539.420)	2.618.975	71.719.072
Amortización acumulada									
Construcciones	(1.127.126)	(177.609)	(1.570)	(1.306.305)	(1.331.734)	(325.123)	21.528	(26.678)	(2.968.312)
Instalaciones técnicas y maquinaria	(4.885.056)	(1.029.870)	11.053	(5.903.873)	(18.157.360)	(2.353.708)	63.129	(2.557.751)	(28.989.563)
Otras instalaciones, utillaje y mobiliario	(145.926)	(26.657)	160	(172.423)	(1.243.231)	(900.093)	56.985	149.618	(2.109.144)
Otro inmovilizado	<u>(1.052.840)</u>	<u>(280.600)</u>	<u>10.135</u>	<u>(1.323.305)</u>	<u>(1.264.547)</u>	<u>(513.985)</u>	<u>59.561</u>	<u>(14.974)</u>	<u>(3.057.250)</u>
	(7.210.948)	(1.514.736)	19.778	(8.705.906)	(21.996.872)	(4.092.909)	201.203	(2.449.785)	37.044.269
	11.603.176	(738.436)	(100.834)	10.763.906	25.122.418	(1.042.494)	(338.217)	169.190	34.674.803

CEMENTOS PORTLAND, S.A. Y SOCIEDADES DEPENDIENTES

Detalle de las Participaciones Puestas en Equivalencia
31 de diciembre de 1993 y 1992

(Expresado en miles de pesetas)

Sociedades	1993	1992
Hormigones Arkaitza, S.A.	132.512	162.110
Hormigones Reinares, S.A.	92.944	88.743
Vega, Ripa y Elcarte, S.A.	132.302	146.119
Hormigones Giral, S.A.	178.075	143.617
Hormigones y Aridos del Pirineo Aragón, S.A.	156.406	154.262
Hormigones Calahorra, S.A.	39.558	39.732
Hormigones en Masa de Valtierra, S.A.	134.561	107.443
Cía. Riojana de Hormigones, S.A.	86.115	84.204
Hormigones de Navarra, S.A.	8.376	10.495
Hormigones Aragón, S.A.	16.470	26.973
Hormigones Alcanadre, S.L.	5.196	-
Aridos y Premezclados, S.A.	341.359	-
Graveras de Velilla, S.A.	215.992	-
Agrícola del Porcal, S.A.	23.394	-
Uninort, S.A.	-	659.387
Inversora de Cantabria, S.A.	-	400.834
Navarra de Transportes, S.A.	39.331	43.176
Cementos del Norte, S.A.	-	17.145
Calizas de Navarra, S.A.	3.330	3.334
Exponor, S.A.	85	87
Exportadora de Cementos del Norte, S.A.	6.361	2.385
Carbocem, S.A.	12.107	4.039
Aplicaciones Minerales, S.A.	15.226	-
Hontalfa, S.A.	-	73.783
C.D.N. - U.S.A., Inc	4.542.266	2.832.791
Hormigones Zuera, S.A.	1.673	-
Hormigones Vitoria, S.A.	29.324	16.889
Silos y Morteros, S.A.	15.501	9.999
Aridos de Navarra, S.A.	5.270	-
Sociedad del Fomento Energético, S.A.	459.920	440.412
Hormigones Delfín, S.A.	76.203	76.368
Inversora Luchana, S.A.	93.707	92.852
Cementos Lemona, S.A.	2.652.393	2.020.286
Cementos Alfa, S.A.	-	542.995
Hormigones Quintana, S.A.	87.583	-
Hormigones Cántabros, S.A.	109.915	-
Canteras Villallano, S.A.	22.354	-
	9.735.809	8.200.460

Este anexo forma parte integrante de la nota 9 de la memoria de cuentas anuales consolidadas, junto con la cual debería ser leído.

CEMENTOS PORTLAND, S.A. Y SOCIEDADES DEPENDIENTES

**Detalle y Movimiento de Otras Inmovilizaciones Financieras
para los ejercicios terminados en**

31 de diciembre de 1993 y 1992

(Expresados en miles de pesetas)

	<u>1991</u>	<u>Altas</u>	<u>Bajas</u>	<u>1992</u>	<u>Altas</u>	<u>Bajas</u>	<u>1993</u>
Cartera de valores a largo plazo	355.576	27.203	-	382.779	44.000	(54.737)	372.042
Préstamos a sociedades asociadas y vinculadas	300.000	-	(61.539)	238.461	-	(100.000)	138.461
Otros créditos	-	-	-	-	41.245	-	41.245
Préstamos al personal	72.040	11.731	-	83.771	132.199	(76.829)	139.141
Otras inversiones financieras	199.410	31.227	-	230.637	73.519	-	304.156
Fianzas a largo plazo	<u>8.528</u>	-	<u>(3.655)</u>	<u>4.873</u>	<u>9.654</u>	<u>(960)</u>	<u>13.567</u>
	935.554	70.161	(65.194)	940.521	300.617	(232.526)	1.008.612
Provisiones	<u>(60.788)</u>	<u>(18.249)</u>	<u>21.534</u>	<u>(57.503)</u>	-	<u>25.667</u>	<u>(31.836)</u>
	<u>874.766</u>	<u>51.912</u>	<u>(43.660)</u>	<u>883.018</u>	<u>300.617</u>	<u>(206.859)</u>	<u>976.776</u>

CEMENTOS PORTLAND, S.A. Y SOCIEDADES DEPENDIENTES

Detalle y Movimiento de Fondos Propios
para los ejercicios terminados en
31 de diciembre de 1993 y 1992

(Expresado en miles de pesetas)

	Capital suscrito	Prima de emisión	Reservas legales	Reservas de actualización	Reservas de escisión	Reservas voluntarias	Reservas de acciones propias	Reservas en sociedades consolidadas	Diferencias de conversión	Total reservas	Beneficios consolidados del ejercicio
Saldos al 31 de diciembre de 1991	2.250.000	-	450.000	572.537	7.164.201	7.406.139	152.595	(1.841.109)	-	13.904.363	1.910.740
Distribución de los beneficios del ejercicio 1991											
• A reservas voluntarias	-	-	-	-	-	816.517	-	-	-	816.517	(816.517)
• A dividendos	-	-	-	-	-	-	-	-	-	-	(693.000)
• A reservas en sociedades consolidadas	-	-	-	-	-	-	-	401.223	-	401.223	(401.223)
Traspaso de reservas indisponibles	-	-	-	-	-	136.548	(136.548)	-	-	-	-
Ampliación de capital	26.713	534.260	-	-	-	-	-	-	-	534.260	-
• Para ampliación de acciones de Cementos Alfa, S.A.	102.000	-	-	(102.000)	-	-	-	-	-	(102.000)	-
• Con cargo a la Reserva de Actualización de 1983	-	-	-	-	-	-	-	-	-	-	-
Variación por modificación en los porcentajes de dominio de las sociedades del grupo y diferencias de incorporación de fondos propios de determinada sociedad del grupo.	-	-	-	-	-	-	-	106.320	-	106.320	-
Beneficios del ejercicio 1992	-	-	-	-	-	-	-	-	-	-	1.574.292
Saldos al 31 de diciembre de 1992	2.278.713	534.260	450.000	470.537	7.164.201	8.359.214	16.047	(1.133.566)	-	15.660.683	1.574.292

CEMENTOS PORTLAND, S.A. Y SOCIEDADES DEPENDIENTES

Detalle y Movimiento de Fondos Propios

	Capital suscrito	Prima de emisión	Reservas legales	Reservas de actualización	Reservas de escisión	Reservas voluntarias	Reservas de acciones propias	Reservas en sociedades consolidadas	Diferencias de conversión	Total reservas	Beneficios consolidados del ejercicio
Saldos al 31 de diciembre de 1992	2.378.713	534.260	450.000	470.537	7.164.201	8.359.204	16.047	(1.333.566)	-	15.660.683	1.574.292
Distribución de los beneficios del ejercicio 1991	-	-	-	-	-	479.520	-	-	-	479.520	(479.520)
• A reservas voluntarias	-	-	-	-	-	-	-	-	-	-	(751.316)
• A dividendos	-	-	-	-	-	-	-	343.456	-	343.456	(343.456)
A reservas en sociedades consolidadas	-	-	-	-	-	-	-	-	-	-	-
Ampliaciones de capital	4.580.742	3.827.700	-	-	-	-	-	-	-	3.827.700	-
Traspaso de reservas	-	-	25.743	(25.743)	(7.164.201)	7.164.201	-	-	-	-	-
Traspaso neto reserva acciones propias	-	-	-	-	-	16.047	(16.047)	-	-	-	-
Incorporación de las reservas de fusión, netas	-	-	-	-	-	20.552.811	-	(4.140.249)	-	16.412.562	-
Bajas por salida de sociedades el perímetro de la consolidación	-	-	-	-	-	-	-	762.879	-	762.879	-
Diferencias en fondos propios de apertura	-	-	-	-	-	-	-	171.470	-	171.470	-
Variaciones por incorporaciones de nuevas sociedades el perímetro de la consolidación	-	-	-	-	-	-	-	(2.135.205)	-	(2.135.205)	-
Eliminación de dividendos de 1992 recibidos en 1993 de sociedades del grupo y asociadas	-	-	-	-	-	170.317	-	(243.506)	-	(73.189)	-
Efecto de las diferencias de conversión de inversiones extranjeras	-	-	-	-	-	-	-	-	999.052	999.052	-
Beneficios del ejercicio 1993	-	-	-	-	-	-	-	-	-	-	1.233.499
Saldos a 31 de diciembre de 1993	6.959.455	4.261.960	475.743	444.794	-	36.742.100	-	(6.574.721)	999.052	36.448.928	1.233.499

CEMENTOS PORTLAND, S.A. Y SOCIEDADES DEPENDIENTES

Detalle de las Reservas en Sociedades Consolidadas

31 de diciembre de 1993 y 1992

(Expresado en miles de pesetas)

Sociedades	1993	1992
<u>Integración global y proporcional</u>		
Ferrocarriles del Tajuña, S.A.	(31.334)	-
Cementos Cangrejo, S.A.	-	1.003.230
Electra de Zudaire, S.A.	-	7.929
Almacenes de Cementos, S.A.	19.072	14.079
Hormigones Jacetania, S.A.	37.603	5.093
Subgrupo Cangrejo	(488.106)	129.952
Inversora de Castilla-León, S.A.	(29.445)	-
Canteras y Aridos del Pirineo Occidental	(13.919)	(344)
Inversora de Zamora, S.A.	(71.539)	3.590
Inversora de Cantabria, S.A.	159.467	-
Hormigones Reinosa, S.A.	(254.139)	-
Cementos Hontoria, S.A.	-	2.892.103
Hontalfa, S.A.	(225.198)	-
Cementos Alfa, S.A.	(2.109.772)	-
Hormigones y Morteros Preparados, S.A.	<u>1.235.119</u>	-
	(1.772.191)	4.055.632
<u>Puesta en equivalencia</u>		
Hormigones Arkaitza, S.A.	(130.523)	(283.294)
Hormigones Reinares, S.A.	(151.258)	(160.792)
Vega, Ripa y Elcarte, S.A.	(66.381)	(80.411)
Hormigones Giral, S.A.	(57.617)	(77.768)
Hormigones y Aridos del Pirineo Aragonés, S.A.	(50.467)	(31.935)
Hormigones Calahorra, S.A.	(127.433)	(128.251)
Hormigones en Masa de Valtierra, S.A.	(57.516)	(85.260)
Cía. Riojana de Hormigones, S.A.	1	-
Hormigones de Navarra, S.A.	(20.763)	(20.774)
Hormigones y Cementos, S.A.	-	(10.298)
Hormigones Aragón, S.A.	1.973	10.369
Hormigones Alcanadre, S.L.	5.360	(1.000)
Hormigones de Tudela, S.A.	(1.944)	-
Inversora de Cantabria, S.A.	-	293.314
Navarra de Transportes, S.A.	7.176	7.259
Agrícola del Porcal, S.A.	<u>3.394</u>	-
Suma y sigue	(645.998)	(568.841)

CEMENTOS PORTLAND, S.A. Y SOCIEDADES DEPENDIENTES

Detalle de las Reservas en Sociedades Consolidadas

<u>Sociedades</u>	<u>1993</u>	<u>1992</u>
Suma anterior	(645.998)	(568.841)
Cementos del Norte, S.A.	-	(1.473)
Aridos de Navarra, S.A.	5.279	-
Exponor, S.A.	85	(1.469)
Exportadora de Cementos del Norte, S.A.	1.069	200
Carbocem, S.A.	5.000	1.763
Hontalfa, S.A.	-	(167.922)
C.D.N. - U.S.A., Inc	(84.320)	24
Inversora Luchana, S.A.	2.526	23.925
Silos y Morteros, S.A.	(1.578)	(8.001)
Sociedad de Fomento Energético, S.A.	(565)	10.667
Cementos Alfa, S.A.	-	(892.886)
Cementos Lemona, S.A.	(3.895.298)	(2.796.981)
Uninort, S.A.	-	(728.603)
Hormigones Reinosa, S.A.	-	(73.800)
Hormigones Delfin, S.A.	(23.631)	(20.448)
Hormigones Vitoria, S.A.	(159.708)	(165.353)
Aplicaciones Minerales, S.A.	(7.648)	-
Hormigones Zuera, S.A.	<u>2.257</u>	<u>-</u>
	<u>(4.802.530)</u>	<u>(5.389.198)</u>
	<u>(6.574.721)</u>	<u>(1.333.566)</u>

Este anexo forma parte integrante de la nota 16 (f) de la memoria de cuentas anuales consolidadas, junto con la cual debería ser leído.

CEMENTOS PORTLAND, S.A. Y SOCIEDADES DEPENDIENTES

Estados Contables para el Dividendo a Cuenta

31 de diciembre de 1993 y 1992

Los estados contables requeridos por la legislación vigente y formulados por los Administradores de la Sociedad matriz el 23 de octubre de 1993 (14 de octubre de 1992, en 1992) en relación con la distribución del dividendo a cuenta de los beneficios de los ejercicios 1993 y 1992, son los siguientes:

	<u>Miles de pesetas</u>	
	<u>1993</u>	<u>1992</u>
Beneficios generados por la Sociedad durante el período de nueve meses terminado en 30 de septiembre	2.738.661	570.834
Provisión para el Impuesto sobre Sociedades del período	<u>(463.418)</u>	<u>(42.445)</u>
Beneficio neto del período	2.275.243	528.389
Menos, dotaciones a reservas legales y estatutarias de carácter obligatorio	<u>227.524</u>	<u>-</u>
Beneficios máximos a distribuir	<u>2.047.719</u>	<u>528.389</u>
Dividendo a cuenta acordado por los Administradores de la Sociedad	<u>829.335</u>	<u>295.973</u>
Previsiones de tesorería		
Saldo en cuentas de tesorería al 30 de septiembre	488.000	65.055
Cobros proyectados durante un año	25.367.116	6.050.000
Pagos proyectados durante un año, incluido el dividendo a cuenta	<u>(17.785.820)</u>	<u>(5.951.973)</u>
Saldo proyectado en cuentas de tesorería al 1 de noviembre	<u>8.069.296</u>	<u>163.082</u>

Este anexo forma parte integrante de la nota 17 de la memoria de cuentas anuales consolidadas, junto con la cual debería ser leído.

CEMENTOS PORTLAND, S.A. Y SOCIEDADES DEPENDIENTES

Cuadros de Financiación Consolidados
para los ejercicios anuales terminados en
31 de diciembre de 1993 y 1992

(Expresados en miles de pesetas)

Aplicaciones	1993		1992		Orígenes	
	1993	1992	1992	1993	1993	1992
Accionistas por desembolsos no exigidos	-	30.042	-	1.233.499	-	1.574.292
Gastos de establecimiento	29.044	24.999	-	4.326.162	-	1.557.857
Adquisiciones de inmovilizado	-	-	-	144.017	-	33.853
Inmovilizaciones inmateriales (nota 7)	247.161	53.618	-	134.806	-	39.440
Inmovilizaciones materiales (nota 8)	3.050.415	776.300	-	219.294	-	47.350
Inmovilizaciones financieras (nota 9)	2.319.567	1.255.260	-	(25.607)	-	-
Fondo de comercio de consolidación	1.567.403	313.794	-	(17.531)	-	-
Gastos a distribuir en varios ejercicios	349.723	4.855	-	(69.475)	-	-
Dividendos	1.284.678	715.973	-	-	-	-
Pagos de pensiones (nota 24)	59.536	1.944	-	-	-	-
Cancelación o traspaso a corto plazo de la deuda a largo plazo	3.511.710	1.942.022	-	5.944.885	-	3.229.322
Efecto neto en reserva de altas y bajas de sociedades en el perímetro de la consolidación (nota 16)	-	-	-	4.580.742	-	26.713
Incorporaciones por inclusión en el perímetro de la consolidación	1.445.515	-	-	3.827.700	-	534.260
Gastos de establecimiento	117.285	-	-	2.046.263	-	88.422
Inmovilizaciones inmateriales, netas (nota 7)	1.082.730	-	-	469.141	-	10.884
Inmovilizaciones materiales, netas (nota 8)	25.122.418	-	-	-	-	-
Inmovilizaciones financieras, netas (nota 9)	1.581.083	-	-	6.165.660	-	282.806
Gastos a distribuir en varios ejercicios	112.551	-	-	36.393	-	(187)
	-	-	-	355.768	-	100.834
	-	-	-	1.226.372	-	77.506
	-	-	-	-	-	3.756
	-	-	-	18.042	-	-
	-	-	-	79.902	-	-
	-	-	-	999.052	-	-
	-	-	-	171.470	-	-
	-	-	-	16.412.562	-	-
	-	-	-	1.070.838	-	106.320
Aumento (disminución) del capital circulante	1.523.971	(658.371)	-	-	-	-
	43.404.790	4.460.436	-	-	-	4.460.436

Variaciones en el capital circulante

	1993		1992	
	Aumentos	Disminuciones	Aumentos	Disminuciones
Accionistas por desembolsos exigidos	1.098	-	-	-
Existencias	4.066.287	-	-	-
Deudores	4.471.541	-	122.302	-
Acresedores	-	8.852.703	-	772.342
Inversiones financieras temporales	-	106.443	542.656	-
Acciones propias	-	94.298	-	270.264
Tesorería	1.929.920	-	-	58.297
Ajustes por periodificación	108.569	-	8.440	230.866
Variación en el capital circulante	10.577.415	9.053.444	673.398	1.331.769
	-	1.523.971	658.371	-
	10.577.415	10.577.415	1.331.769	1.331.769

Este anexo forma parte integrante de la nota 26 de la memoria de cuentas anuales consolidadas, junto con la cual debería ser leído.

GRUPO CEMENTOS PORTLAND CONSOLIDADO

INFORME DE GESTION

1993

EVOLUCION DEL GRUPO DURANTE 1993

El hecho más relevante del ejercicio ha sido la fusión por absorción llevada a cabo por Cementos Portland, S.A. de las Sociedades Cementos El Alto, S.L. (Sociedad instrumental que recogió los activos y pasivos provenientes de la actividad cementera y hormigonera de Portland Valderrivas, S.A.) y Cementos Hontoria, S.A.

Esta fusión es la culminación de un proceso que surge como consecuencia de los fuertes cambios experimentados en el sector cementero en los últimos cinco años, con la sucesiva implantación en España de Sociedades multinacionales, que ha provocado una importante concentración de empresas y un cambio sustancial en el entorno competitivo del mercado, que aconsejó la adopción de medidas encaminadas a fortalecer y asegurar la independencia de estas Sociedades.

Ante esta situación, Cementos Portland, S.A., Portland Valderrivas, S.A. y Cementos Hontoria, S.A. a la vista de su complementariedad operativa y de sus mercados, de la coincidencia en criterios de gestión y del convencimiento de que la agrupación de medios aportaría indudables ventajas a dichos grupos, inician, a mediados de 1992 un proyecto de integración cuyo desarrollo ha sido el siguiente:

16 de Septiembre de 1992. Firma de un protocolo entre los Grupos "Portland" y "Valderrivas", en el que se manifiesta la intención de llevar a cabo la Integración de sus actividades industriales, con comunicación a la C.N.M.V., a los Gobiernos Autonómicos afectados y a los representantes sindicales.

23 de Diciembre de 1992. Firma del protocolo de integración donde se concretan en detalle el proceso y las relaciones de canje que fueron el resultado de la

valoración efectuada por el Banco Central Hispano, a quien las partes habían contratado como experto independiente. Posteriormente, el dictámen emitido fué ratificado por los expertos designados por el Registro Mercantil.

20 de Enero de 1993. Celebración de las Juntas Generales Extraordinarias de las sociedades implicadas, en las que se ratifica y aprueba el protocolo de integración de 23 de Diciembre de 1992.

3 de Febrero de 1993. Haciendo uso de la autorización de las Juntas Generales Extraordinarias se firma el contrato de integración de las actividades cementeras de Portland Valderrivas, S.A. y Cementos Hontoria, S.A. en Cementos Portland, S.A.

1 de Marzo de 1993. De acuerdo con lo establecido anteriormente, Portland Valderrivas, S.A. otorgó la escritura de aportación de su negocio cementero y hormigonero a Cementos El Alto, S.L.

24 de Marzo de 1993. Los administradores de Cementos Portland, S.A., Cementos Hontoria, S.A. y Cementos El Alto, S.L., firman el proyecto de fusión elaborado de acuerdo con el protocolo de integración suscrito.

25 y 26 de Mayo de 1993. Las Juntas Generales Extraordinarias de Cementos Portland, S.A., Cementos Hontoria, S.A. y de Cementos El Alto, S.L. aprueban la fusión en los términos acordados previamente.

1 de Julio de 1993. Se otorgan las escrituras de fusión por absorción de Cementos Cangrejo, S.A. y Electra de Zudaire, S.A. por Cementos Portland, S.A. y de Cementos Hontoria, S.A. y Cementos El Alto, S.L. por Cementos Portland, S.A.

Con esta fusión Cementos Portland, S.A. se convierte en la mayor sociedad cementera de capital netamente español, con estructura financiera muy sólida, aparatos industriales renovados y eficaces y mercados protegidos de las importaciones.

Los protocolos y acuerdos de integración establecieron que Cementos Hontoria, S.A. y Cementos El Alto, S.L., desde el día 1 de Marzo de 1993, realizarían todas sus operaciones por cuenta de Cementos Portland, S.A. con independencia de que la fusión con esta Sociedad se llevara a cabo el día 1 de Julio de 1993. Por tanto, las cuentas de Cementos Portland, S.A. del ejercicio 1993, no recogen las actividades de aquellas correspondientes al período 1 de Enero al 28 de Febrero de 1993, si bien el resultado de Cementos Hontoria, S.A. hasta el 28 de Febrero, se aportó al patrimonio de Cementos Portland, S.A.

Cementos Portland, S.A., que hasta el momento de la fusión era básicamente una sociedad holding que aprovisionaba de materias primas y comercializaba la producción de Cementos Cangrejo, S.A., cambia sustancialmente de estructura ya que, a partir del 1 de Julio de 1993, incorpora los activos y pasivos de las Sociedades fusionadas (Cementos Cangrejo, S.A., Electra de Zudaire, S.A., Cementos El Alto, S.L. y Cementos Hontoria, S.A.), pasando a poseer directamente las fábricas de Olazagutía (Navarra), El Alto y Vicálvaro (Madrid) y Venta de Baños (Palencia), en las que produce clinker y cemento.

Por tanto, el Balance y la Cuenta de Resultados de Cementos Portland, S.A., como consecuencia de las modificaciones estructurales producidas en la Sociedad durante el año 1993, no son en absoluto comparables con los de años anteriores.

Cementos Portland, S.A. participa directa e indirectamente en el capital social de

CDN-USA INC. en un 56,62% y en un 24,99% del de Cementos Lemona, S.A. y tras la compra de un 16,66% de Inversora Cantabria, participa asimismo, directa e indirectamente, en un 55,22% de Cementos Alfa, S.A. Estas sociedades poseen fábricas de clinker y cemento en Thomaston (Maine-USA), Lemona (Vizcaya) y Mataporquera (Cantabria).

Tanto de Cementos Portland, S.A. como de sus filiales, dependen industrias de hormigón y áridos.

Las ventas de Cementos Portland, S.A. en 1993 ascendieron a 2.276.493 toneladas y si, a efectos comparativos, a esta cantidad se añaden las ventas de El Alto, Venta de Baños y Vicálvaro del período comprendido entre el 1 de Enero y el 28 de Febrero de 1993, la cifra anterior se sitúa en 2.575.068 toneladas.

Sociedades filiales y participadas

Cementos Alfa, S.A., realizó unas ventas en 1993 de 472.401 toneladas de cemento, de las que 102.349 se destinaron a la exportación.

Las sociedades pertenecientes al Grupo CDN-USA INC., vendieron en 1993 en Estados Unidos 411.440 toneladas de cemento, 209.775 metros cúbicos de hormigón y 144.315 toneladas de áridos.

Cementos Lemona, S.A., en el ejercicio 1993 vendió 450.214 toneladas de cemento.

Hormigones y Morteros Preparados, S.A. (HYMPSA), participada en un 100% por Cementos Portland, S.A., procedió a vender en el año 1993 un total de 622.495 metros cúbicos de hormigón preparado y 308.793 toneladas de áridos.

El resto de las sociedades hormigoneras, en las que Cementos Portland, S.A. participa, vendieron un total de 625.720 metros cúbicos de hormigón y 1.230.719 toneladas de áridos.

Minicentrales eléctricas: la producción del año 1993 de las centrales de Sofoensa, E.H.N. y las de Zudaire y Estremera se elevó a 165.370.000 Kw.h.

Inversiones industriales

Cementos Portland, S.A. ha puesto en ejecución un ambicioso plan de inversiones industriales, que ya se ha iniciado en el año 1993 y se seguirá desarrollando a lo largo de 1994 y 1995, por un importe próximo a los 7.000 millones de pesetas.

Entre las inversiones más importantes, por su cuantía, destacan la adquisición del 50% de dos graveras en Madrid, una cinta transportadora de caliza desde la cantera a la fábrica de Venta de Baños, una nave de almacenamiento y prehomogeneización de materias primas en Olazagutía, un parque de carbón para la factoría de El Alto y la ingeniería para una futura línea de producción de cemento blanco a ubicar en esta misma planta.

Para financiar en parte este plan inversor, Cementos Portland, S.A., llevó a cabo una Ampliación de Capital en Diciembre de 1993 de 579.954.500 pesetas nominales, a razón de una acción nueva por cada once antiguas, con una prima de emisión de 3.300 pesetas por título y un tipo de emisión, por tanto, de 3.800 pesetas por acción, que supuso un incremento de Recursos propios para la Sociedad de 4.407.654.500 pesetas. Los principales accionistas de la Sociedad, Portland Valderrivas, S.A. e Iberdrola, S.A., suscribieron íntegramente la proporción que les correspondía.

Otros hechos

Los acuerdos relativos a la aprobación de la fusión, adoptados por el 93,35% de los asistentes a la Junta General de Cementos Portland, S.A. de 25 de Mayo de 1993, fueron impugnados por accionistas que representaban el 1,07% del Capital Social, en el momento de la Junta.

El juzgado de 1ª Instancia nº 2 de Pamplona en sentencia del día 28.1.94 desestimó íntegramente la demanda.

Con fecha 9.2.94, los demandantes han interpuesto recurso de apelación contra la Sentencia indicada en el párrafo anterior. La dirección de la Sociedad considera que no tiene visos de prosperar la apelación.

Con fecha 20.1.94 los mismos accionistas, titulares del 0,36% del capital social en ese momento, y antes de que se dictara la Sentencia del Procedimiento anterior, interponen una nueva demanda por estimar que se ha contravenido la legislación relativa a OPAS, solicitando la suspensión de los derechos políticos de las acciones de las que es titular Portland Valderrivas, S.A. en Cementos Portland, S.A.

Dado que todo el proceso ha sido debidamente comunicado y verificado por la C.N.M.V., la dirección de la Sociedad considera que no debe prosperar la demanda.

PERSPECTIVAS DE FUTURO

Previsiones de la actividad cementera

Para 1994, aunque se estima que la demanda en la zona de influencia y las salidas de cemento de las fábricas sean ligeramente superiores a las del año anterior, el presupuesto de la Sociedad prevé que el volumen de ventas en toneladas y la cifra de negocio aumenten significativamente, en comparación con 1993, como consecuencia de la incorporación de las actividades de Enero y Febrero de 1994 de las fábricas de El Alto, Venta de Baños y Vicálvaro y de la redistribución territorial de los mercados atendidos por cada fábrica, que a igualdad de precio en destino, supone un incremento de la facturación unitaria en origen, por todo ello se espera un importante aumento de los resultados.

A medio y largo plazo la evolución del consumo nacional de cemento debe ser creciente, como consecuencia de la puesta en marcha del ambicioso y recientemente aprobado Plan Director de Infraestructuras, que supone una inversión de más de dieciocho billones de pesetas hasta el año 2007 y de la aprobación del II Plan Regional de Carreteras para la Comunidad de Madrid, que invertirá 123.000 millones de pesetas en los próximos ocho años. Asimismo debemos mencionar que indicadores económicos prevén un crecimiento de la edificación en viviendas y en obra privada.

Previsiones de la actividad de hormigón y áridos

Las previsiones para la actividad de hormigón preparado y áridos en 1994, serán obviamente similares a las mencionadas anteriormente para el cemento.

INVESTIGACION Y DESARROLLO

Cementos Portland, S.A. dispone en Olazagutía de un importante laboratorio de investigación de cementos y hormigones de alta resistencia, así como nuevas aplicaciones para los mismos.

Cementos Portland, S.A. también participa en las investigaciones del Instituto Nacional del Cemento y sus Aplicaciones (IECA).

ADQUISICION DE ACCIONES PROPIAS

Al 31 de Diciembre de 1993, la Sociedad no poseía acciones propias.

ACONTECIMIENTOS ACAECIDOS DESPUES DEL CIERRE DEL EJERCICIO

Ninguno de especial relevancia después del 31 de Diciembre de 1993.