

COMISION NACIONAL DEL  
MERCADO DE VALORES  
22 JUN. 1994  
REGISTRO DE ENTRADA  
Nº 1994 - 27643

AUTOPISTAS DEL ATLANTICO  
CONCESIONARIA ESPAÑOLA, S.A.

Cuentas Anuales e Informe de Gestión


31 de diciembre de 1993 y 1992

(Con el Informe de los Auditores)

C N M V  
Registro de Auditorías  
Emisores  
3657  
Nº \_\_\_\_\_

## Informe de Auditoría de Cuentas Anuales

A los Accionistas de  
Autopistas del Atlántico Concesionaria Española, S.A.



Hemos auditado las cuentas anuales de Autopistas del Atlántico Concesionaria Española, S.A. (la Sociedad) que comprenden los balances de situación al 31 de diciembre de 1993 y 1992 y las cuentas de pérdidas y ganancias y la memoria correspondientes a los ejercicios anuales terminados en dichas fechas, cuya formulación es responsabilidad de los Administradores de la Sociedad. Nuestra responsabilidad es expresar una opinión sobre las citadas cuentas anuales en su conjunto, basada en el trabajo realizado de acuerdo con las normas de auditoría generalmente aceptadas, que requieren el examen, mediante la realización de pruebas selectivas, de la evidencia justificativa de las cuentas anuales y la evaluación de su presentación, de los principios contables aplicados y de las estimaciones realizadas.


En nuestra opinión, las cuentas anuales adjuntas expresan, en todos los aspectos significativos, la imagen fiel del patrimonio y de la situación financiera de Autopistas del Atlántico Concesionaria Española, S.A. al 31 de diciembre de 1993 y 1992 y de los resultados de sus operaciones y de los recursos obtenidos y aplicados durante los ejercicios anuales terminados en dichas fechas y contienen la información necesaria y suficiente para su interpretación y comprensión adecuada, de conformidad con principios y normas contables generalmente aceptados en el sector de sociedades concesionarias de autopistas de peaje, aplicados uniformemente.

El informe de gestión adjunto del ejercicio 1993 contiene las explicaciones que los Administradores consideran oportunas sobre la situación de la Sociedad, la evolución de sus negocios y sobre otros asuntos y no forma parte integrante de las cuentas anuales. Hemos verificado que la información contable que contiene el citado informe de gestión concuerda con la de las cuentas anuales del ejercicio 1993. Nuestro trabajo como auditores se limita a la verificación del informe de gestión con el alcance mencionado en este mismo párrafo y no incluye la revisión de información distinta de la obtenida a partir de los registros contables de Autopistas del Atlántico Concesionaria Española, S.A.

*Peat Marwick & Co*

Alex Verth

4 de abril de 1994



**AUTOPISTAS DEL ATLANTICO, CONCESIONARIA ESPAÑOLA, S.A.**

BALANCES DE SITUACION  
31 DE DICIEMBRE DE 1.993 Y 1.992

	1.993	1.992	PASIVO	1.993	1.992
<b>ACTIVO</b>					
<b>INMOVILIZADO</b>			<b>FONDOS PROPIOS (nota 10)</b>		
Gastos de establecimiento (nota 4)	117.300.327,181	116.814.201,480	Capital suscrito	33.344.077,495	31.984.077,495
Inmovilizaciones inmateriales (nota 5)	10.526,922	13.910,479	Reservas de revalorización	32.598.600.000	31.248.600.000
Inmovilizaciones materiales (nota 6)	20.809,035	29.516,282		745.477,495	745.477,495
Inversión en autopista	117.194.243,383	116.704.169,902	<b>INGRESOS A DISTRIBUIR EN VARIOS EJERCICIOS</b>	3.005.560,054	2.823.858,894
Inversión en autopista en construcción	117.065.341,761	116.243.512,151	Subvenciones de capital	2.771.830,737	2.771.830,737
Otro inmovilizado material	469.609,833	1.070.659,164	Otros líquidos	233.729,317	52.028,157
Amortizaciones y provisiones	558.497,923	633.483,098			
	(899.206,134)	(1.243.404,511)	<b>PROVISIONES PARA RIESGOS Y GASTOS (nota 11)</b>	347.473,576	145.270,219
Inmovilizaciones financieras (nota 7)	65.747,841	66.604,817	Provisión para pensiones	235.857,621	145.270,219
Participaciones en Empresas del grupo	3.500,000	3.500,000	Otras provisiones	111.615,955	-
Otras inversiones	62.247,841	63.104,817			
	835.163,512	836.540,697	<b>ACREEDORES A LARGO PLAZO</b>	83.537.940,348	72.775.595,788
<b>GASTOS A DISTRIBUIR EN VARIOS EJERCICIOS</b>	835.163,512	836.540,697	Emissiones de obligaciones (nota 12)	69.210.881,196	57.075.881,196
Gastos de formalización de deudas	7.514.780,862	3.467.881,399	Deudas con entidades de crédito (nota 13)	2.063.650,000	3.731.101,752
	43.541,112	45.991,030	Otros acreedores (nota 14)	12.263.409,152	11.968.612,840
<b>ACTIVO CIRCULANTE</b>	7.514.780,862	3.467.881,399		5.415.220,082	13.179.821,180
Existencias	547.254,654	2.005.381,908	<b>ACREEDORES A CORTO PLAZO</b>	844.286,513	9.835.662,337
Deudores (nota 8)	241.747,590	205.442,107	Emissiones de obligaciones (nota 12)	1.067.451,752	408.863,378
Clientes y otros deudores, nelo	131.925,177	552.324,736	Intereses de obligaciones	127.802,522	82.977,324
Empresas del grupo, deudores	173.581,887	1.247.615,065	Deudas con entidades de crédito (nota 13)	17.263,080	3.410,758
Administraciones Públicas	6.496.754,852	1.148.836,327	Deudas con empresas del grupo (nota 17)	252.196,309	351.729,401
Inversiones financieras temporales (nota 9)	340.070,627	179.671,798	Acreedores comerciales	2.485.785,473	2.494.233,783
Tesorería	87.159,617	88.000,336	Otras deudas no comerciales	1.004.859,540	97.218,341
Ajustes por periodificación	-	-	Administraciones Públicas (nota 15)	110.659,634	736.520,328
	-	-	Deudas representadas por efectos a pagar	4.528,729	226.014,887
	-	-	Contratistas, certificaciones a pagar	1.365.737,570	1.434.480,227
	-	-	Otras deudas	20.434,433	2.914,199
	-	-	Ajustes por periodificación	-	-
<b>TOTAL ACTIVO</b>	125.650.271,555	120.918.623,576	<b>TOTAL PASIVO</b>	125.650.271,555	120.918.623,576



La Memoria adjunta forma parte de las cuentas anuales.

**AUTOPISTAS DEL ATLANTICO, CONCESIONARIA ESPAÑOLA, S.A.**  
**CUENTAS DE PERDIDAS Y GANANCIAS**  
**31 DE DICIEMBRE DE 1.993 Y 1.992**

DEBE	1.993	1.992	HABER	1.993	1.992
Aprovisionamientos	23.946.003	21.146.363	Importe neto de la cifra de negocio (nota 18)	6.066.519.329	4.779.519.166
Gastos de personal	1.078.320.218	961.749.943	Trabajos efectuados por la Empresa para su inmovilizado	101.470.144	217.381.240
Sueldos, salarios y asimilados	730.009.488	658.974.247	Otros ingresos de explotación	157.535.951	739.404.264
Cargas sociales	348.310.730	302.775.696	Ingresos accesorios	57.892.061	53.589.063
Dotaciones para amortizaciones del inmovilizado (notas 4, 5 y 6)	337.716.332	286.074.727	Subvenciones (nota 19)	99.643.890	685.815.201
Variación de provisiones de tráfico (nota 8)	9.268.405	7.092.281	PERDIDAS DE EXPLOTACION	-	-
Otros gastos de explotación	808.836.617	673.149.246	Ingresos financieros (nota 21)	766.579.791	788.068.710
Servicios exteriores	789.089.917	670.688.482	Gastos financieros netos imputados a inversión	13.260.436	788.400.748
Tributos	19.746.700	2.460.764	RESULTADOS FINANCIEROS NEGATIVOS	3.817.011.814	3.787.092.110
BENEFICIOS DE EXPLOTACION	4.067.437.849	3.787.092.110	PERDIDAS DE LAS ACTIVIDADES ORDINARIAS	-	-
Gastos financieros y asimilados (nota 21)	4.596.852.041	5.363.561.568	Beneficios procedentes del inmovilizado	129.222.260	-
RESULTADOS FINANCIEROS POSITIVOS	-	-	Subvenciones del capital transferidas a resultados del período	-	-
BENEFICIOS DE LAS ACTIVIDADES ORDINARIAS	250.426.035	-	Ingresos y beneficios de otros ejercicios	63.119.096	-
Pérdidas procedentes del inmovilizado	312.500.190	-	RESULTADOS EXTRAORDINARIOS NEGATIVOS (nota 22)	235.373.228	-
Gastos extraordinarios	-	-	PERDIDAS ANTES DE IMPUESTOS	-	-
Gastos y pérdidas de otros ejercicios	115.214.394	-	RESULTADO DEL EJERCICIO (PERDIDAS)	-	-
RESULTADOS EXTRAORDINARIOS POSITIVOS	-	-		-	-
BENEFICIOS ANTES DE IMPUESTOS	15.052.807	-		-	-
Impuesto sobre Sociedades (nota 16)	15.052.807	-		-	-
RESULTADO DEL EJERCICIO (BENEFICIOS)	-	-		-	-

La Memoria adjunta forma parte de las Cuentas Anuales

**AUTOPISTAS DEL ATLANTICO  
CONCESIONARIA ESPAÑOLA, S.A.**

**Memoria de las cuentas anuales  
31 de diciembre de 1993 y 1992**

---

**(1) Naturaleza y Actividades Principales.**

**(a) Antecedentes**

Autopistas del Atlántico Concesionaria Española, S.A. se constituyó como sociedad anónima el 16 de octubre de 1973, al amparo de las leyes españolas otorgándole el Estado Español una concesión para la construcción, conservación y explotación de una autopista de peaje entre las poblaciones de El Ferrol y Tuy (frontera con Portugal). El objeto social también incluye, la explotación, en la forma legalmente establecida, de las llamadas áreas de servicio de la autopista. La duración de la Sociedad está limitada al período de la Concesión y al final de dicho período dejará de tener personalidad jurídica o de otra cualquier índole.

La totalidad del capital social es propiedad exclusivamente de la Empresa Nacional de Autopistas, S.A. (ENAUUSA).

Su domicilio social se encuentra en la calle Alfredo Vicenti, número 15, de La Coruña.


Las leyes, decretos y órdenes referentes a la autopista establecen entre otras cosas, que la misma, revertirá al Estado Español sin compensación, el 20 de noviembre del año 2013. En este sentido la legislación aplicable establece que a lo largo de la concesión, cuando los resultados de la Sociedad lo permitan, se dotará un Fondo de reversión que alcanzará un importe igual al contable del activo revertible computando en dicho montante las revalorizaciones que la sociedad concesionaria haya ido realizando al amparo de la normativa aplicable al sector.

A este respecto, la Sociedad tiene presentado ante el Ministerio de Obras Públicas, Transporte y Medio Ambiente un plan económico financiero que abarca todo el período de la concesión, en el cual se estima que generará resultados positivos suficientes para cubrir dicho Fondo.

**(b) Construcción**

La concesión modificada por legislación posterior se encuentra a 31.12.93 en la situación siguiente:

<u>Tramo de la autopista</u>	<u>Situación</u>
Fene (El Ferrol)-Guisamo	En proyecto y/o construcción
La Coruña-Vigo	Abierto al tráfico
Rande-Puxeiros	En proyecto y/o construcción
Puxeiros-Tuy	En suspensión temporal



**AUTOPISTAS DEL ATLANTICO  
CONCESIONARIA ESPAÑOLA, S.A.**

**Memoria de las cuentas anuales**

---

**(c) Financiación**

De acuerdo con los requisitos contenidos en la escritura de Concesión, la inversión total en la autopista de peaje deberá ser financiada de la forma siguiente:

- un mínimo del 10% por medio del capital propio
- un máximo del 45% mediante financiación interior
- un mínimo del 45% mediante financiación exterior

De acuerdo con el Real Decreto 2.697/1980 de 21 de noviembre, el Estado Español avala el 75% de la financiación exterior con el límite máximo de aval de 31.422 millones de pesetas.


El Ministerio de Obras Públicas, Transportes y Medio Ambiente, como compensación de las modificaciones de la concesión producidas por los Reales Decretos, 399/1985, de 6 de marzo, 1.725/1985, de 18 de septiembre, 1.683/1986, de 1 de agosto, 1.553/1989, de 15 de diciembre, con cargo a las asignaciones del programa de inversiones públicas con destino a carreteras, ha concedido a Autopistas del Atlántico, C.E.S.A., anticipos de un 30% de la inversión total de los tramos Fene-Guísamo y Rande-Puxeiros, un anticipo de un 45% de la inversión total de los tramos Santiago Sur-Pontevedra Norte y subvenciones a fondo perdido del 50% sobre ejecución de obra y expropiaciones de los tramos Santiago Norte-Santiago Sur y Pontevedra Norte-Pontevedra Sur.

**(2) Bases de Presentación**

En cumplimiento de la legislación vigente, los Administradores de la Sociedad han formulado las cuentas anuales adjuntas con objeto de mostrar la imagen fiel del patrimonio, de la situación financiera, de los resultados y de los cambios en la situación financiera de los ejercicios 1992 y 1993.

Las citadas cuentas anuales han sido preparadas a partir de los registros auxiliares de contabilidad, para su transcripción a los libros oficiales y aprobación por la Junta General de Accionistas.

Los Administradores de la Sociedad estiman que las cuentas del ejercicio 1993 serán aprobadas sin variaciones significativas. Las cuentas comparativas del ejercicio 1992, fueron aprobadas en Junta de fecha 22 de junio de 1.993.



AUTOPISTAS DEL ATLANTICO  
CONCESIONARIA ESPAÑOLA, S.A.

Memoria de las cuentas anuales

---

(3) Principios Contables y Normas de Valoración

Las cuentas anuales adjuntas han sido formuladas de acuerdo con los principios contables y normas de valoración y clasificación contenidos en el Plan General de Contabilidad y aquellas normas aplicables al sector de autopistas de peaje. Los principales son los siguientes:

(a) Gastos de establecimiento

Los gastos de establecimiento, que representan fundamentalmente los gastos incurridos en relación con las ampliaciones de capital, se muestran al coste, netos de la correspondiente amortización acumulada, que se calcula utilizando el método lineal sobre un período de diez años, excepto cuando por su escasa cuantía se contabilizan como gastos del ejercicio.

(b) Inmovilizaciones inmateriales

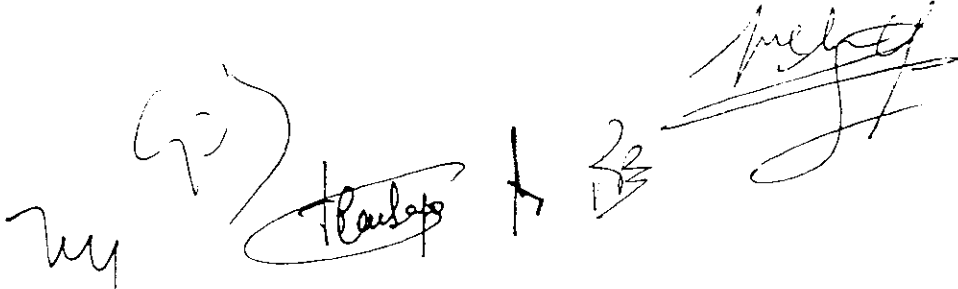
El inmovilizado inmaterial que incluye las concesiones administrativas concedidas a la sociedad y aplicaciones informáticas, se valora a su coste de adquisición. La amortización acumulada, se efectúa linealmente durante un período de 10 y 5 años, respectivamente.

(c) Inmovilizaciones materiales

(i) Inversión en autopista

Según los términos establecidos en la concesión, hasta que cada tramo de autopista es abierto al tráfico, todos los gastos de planificación, construcción, expropiación y otros gastos de construcción, incluyendo la parte de los gastos de administración, gastos financieros (véase nota 6), y la amortización de otro inmovilizado material que le sean aplicables, son considerados como coste de inversión en la autopista.

De acuerdo con las Ordenes Ministeriales de 18 de mayo y 7 de junio de 1976, aplicables a las sociedades concesionarias de autopistas de peaje, el exceso de los gastos operacionales y de la carga financiera sobre los ingresos puede capitalizarse mediante la revalorización de la inversión en la autopista, siempre que este exceso no sobrepase el importe que resulte de la aplicación a la inversión en la autopista de los índices del incremento del coste de la vida aprobados por el Gobierno.



**AUTOPISTAS DEL ATLANTICO  
CONCESIONARIA ESPAÑOLA, S.A.**

**Memoria de las cuentas anuales**

Debido a ello, la Sociedad ha capitalizado los resultados negativos de los ejercicios anteriores a 1984. A partir de ese ejercicio los resultados negativos se compensan mediante subvenciones que se aprueban en los Presupuestos Generales del Estado (véase nota 19) y se registran como otros ingresos de explotación. Cuando la subvención aprobada supera el importe del resultado del ejercicio, la diferencia se clasifica en el pasivo del balance de situación (véase nota 15).

De acuerdo con las leyes aplicables, la Sociedad revaluó la inversión en Autopista a 31 de diciembre de 1978, 1980 y 1983. Las actualizaciones se efectuaron mediante la aplicación de coeficientes aprobados al coste histórico de la Inversión, excluyendo los gastos financieros intercalarios. El importe de las Plusvalías resultantes, salvo 745 millones de pesetas, ha sido capitalizado mediante la emisión de acciones totalmente liberadas.

La Sociedad ha procedido a realizar ciertas dotaciones para la amortización de determinados elementos del inmovilizado revertible con una vida útil esperada inferior al período de concesión. Estos elementos, principalmente, marquesinas, cabinas y maquinaria de peaje, señalizaciones, elementos de comunicación, centro de control, etc., se amortizan en el período de vida útil esperado.

La legislación aplicable a la inversión en autopista establece que a lo largo de la concesión, cuando los resultados de la Sociedad lo permitan, se dotará un Fondo de Reversión que alcanzará un importe igual al contable del activo revertible, computando en dicho montante las revalorizaciones que la Sociedad Concesionaria haya ido realizando al amparo de la normativa aplicable al sector:

(ii) Otro inmovilizado material

Otro inmovilizado material se refleja principalmente a coste de adquisición menos su correspondiente amortización acumulada. La amortización de los elementos de otro inmovilizado material se realiza sobre los valores de coste siguiendo el método lineal durante los siguientes períodos de vida útil estimados.

	<u>Años de vida útil</u>
Construcciones	50
Instalaciones técnicas y maquinaria	10
Otras instalaciones, utillaje y mobiliario	7-10
Otro inmovilizado	7



**AUTOPISTAS DEL ATLANTICO  
CONCESIONARIA ESPAÑOLA, S.A.**

**Memoria de las cuentas anuales**

---

Los gastos de mantenimiento y reparaciones del inmovilizado material que no mejoran su utilización o prolongan su vida útil, se cargan a la cuenta de pérdidas y ganancias en el momento en que se producen.

**(d) Inmovilizaciones financieras**

A efectos de la preparación de las cuentas individuales de la Sociedad, las inversiones en sociedades del grupo no son consolidadas, siendo valoradas a su coste de adquisición.

Se dotan las oportunas provisiones por depreciación de los valores mobiliarios cuando se aprecian circunstancias de suficiente entidad y clara constancia. A estos efectos, se provisiona el exceso de coste de adquisición sobre el valor teórico contable de las participaciones, corregido por el importe de las plusvalías tácitas que todavía subsisten al cierre del ejercicio.

Se incluyen los préstamos al personal de la Sociedad derivados de sus derechos reconocidos en la legislación laboral y en el Convenio Colectivo vigente, y las fianzas y depósitos constituidos a largo plazo. Se reflejan en las cuentas anuales a sus valores nominales en las fechas de sus vencimientos.

**(e) Inversiones financieras temporales**

Las inversiones financieras temporales con intereses explícitos se valoran por su coste de adquisición. Las inversiones con intereses implícitos se registran por su valor nominal.

**(f) Gastos a distribuir en varios ejercicios**

Representan gastos de formalización de préstamos recibidos y de emisión de obligaciones que se imputan a resultados durante el plazo de vencimiento de las correspondientes deudas.

**(g) Existencias**

Los aprovisionamientos se encuentran valorados a precio de adquisición, determinado de acuerdo con el método de coste medio ponderado.

La Sociedad realiza dotaciones a la provisión por depreciación de las existencias cuyo coste excede a su valor de mercado.

AUTOPISTAS DEL ATLANTICO  
CONCESIONARIA ESPAÑOLA, S.A.

Memoria de las cuentas anuales

---

(h) Corto/largo plazo

En los balances de situación adjuntos se clasifican a corto plazo los créditos y deudas con vencimiento igual o inferior a doce meses, y a largo plazo en el caso contrario.

(i) Subvenciones de capital

Las subvenciones a la inversión no reintegrables que financian activos revertibles, se registran en el pasivo de los balances de situación por el importe original concedido hasta el final del período concesional.

(j) Anticipos reintegrables

Los anticipos reintegrables a la inversión se registran en otros acreedores a largo plazo por el importe original concedido, hasta que se proceda a su devolución de acuerdo con las condiciones establecidas en la normativa que los regula.

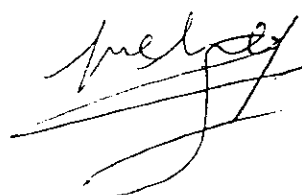

(k) Clientes

La Sociedad sigue el criterio de dotar aquellas provisiones para insolvencias que permiten cubrir los saldos de cierta antigüedad o en los que concurren circunstancias que permitan razonablemente su calificación como de dudoso cobro.

(l) - Transacciones en moneda extranjera

Las transacciones en moneda extranjera se registran contablemente por su contravalor en pesetas, utilizando los tipos de cambio vigentes en las fechas en que se realizan dichas transacciones.

Debido a que el Estado Español está facilitando a la Sociedad las divisas necesarias para el pago del principal, intereses y comisiones de seguro de cambio y compraventa de moneda de toda la deuda exterior por obligaciones y con entidades de crédito, dicha deuda en moneda extranjera se encuentra contabilizada a los tipos de cambio asegurados.



AUTOPISTAS DEL ATLANTICO  
CONCESIONARIA ESPAÑOLA, S.A.

Memoria de las cuentas anuales

(m) Indemnizaciones por despido

Excepto en el caso de causa justificada, las sociedades vienen obligadas a indemnizar a sus empleados cuando cesan en sus servicios.

Ante la ausencia de cualquier necesidad previsible de terminación anormal del empleo y dado que no reciben indemnizaciones aquellos empleados que se jubilan o cesan voluntariamente en sus servicios, los pagos por indemnizaciones, cuando surgen, se cargan a gastos en el momento en que se toma la decisión de efectuar el despido.

(n) Provisiones para pensiones

La Sociedad viene obligada a complementar las percepciones que reciban de la Seguridad Social los empleados que ingresaron en plantilla con anterioridad a 29 de marzo de 1990.

Hasta el 31 de diciembre de 1989, la Sociedad seguía la práctica generalizada de reconocer únicamente como gastos las pensiones satisfechas en cada ejercicio a sus empleados.


De acuerdo con lo permitido por las normas de adaptación a la nueva legislación mercantil, la estimación actuarial de las obligaciones por pensiones devengadas pero no provisionadas al 31 de diciembre de 1990 se dotan linealmente a partir del propio ejercicio de 1990, en unos plazos de siete años para los empleados pasivos y de quince años para los empleados en activo en esa fecha.

Los compromisos por pensiones devengados a partir del ejercicio de 1991, inclusive, se provisionan en función de las estimaciones realizadas según cálculos actuariales, al objeto de constituir sistemáticamente durante la vida laboral de los empleados los fondos necesarios para atender los compromisos de pensiones contraídos.

7 La diferencia entre el importe total a constituir por los derechos adquiridos por los empleados pasivos y la parte de los beneficios que han devengado los empleados en activo y el importe constituido por la Sociedad acogándose a las normas de adaptación de la nueva legislación mercantil, sobre estimaciones actuariales de pensiones devengadas pero no provisionadas, no es significativo en las cuentas anuales tomadas en su conjunto.

(o) Ingresos a distribuir en varios ejercicios

Representan ingresos por primas de emisión de obligaciones que se imputan a resultados durante el plazo de vencimiento de las correspondientes deudas.



**AUTOPISTAS DEL ATLANTICO  
CONCESIONARIA ESPAÑOLA, S.A.**

**Memoria de las cuentas anuales**

**(p) Impuesto sobre Sociedades**

La Sociedad tributa en regimen de consolidación fiscal. El gasto por Impuesto sobre Sociedades de cada ejercicio se calcula sobre el beneficio económico, corregido por las diferencias de naturaleza permanente con los criterios fiscales y tomando en cuenta las bonificaciones y deducciones consolidadas aplicables. Las diferencias temporales cuando surgen y su efecto impositivo, se incluyen en las correspondientes partidas de impuestos anticipados o diferidos.

**(4) Gastos de Establecimiento**

El detalle al 31 de diciembre de 1993 y 1992 y el movimiento durante el ejercicio 1993 es el siguiente:

	Miles de Pesetas			Saldo al 31-12-93
	Saldo al 31-12-92	<u>Adiciones</u>	<u>Amortizaciones</u>	
Gastos de ampliación de Capital	13.910	675	4.058	10.527
	=====	=====	=====	=====

El movimiento del ejercicio 1992 fué el siguiente:

	Miles de Pesetas			Saldo al 31-12-92
	Saldo al 31-12-91	<u>Adiciones</u>	<u>Amortizaciones</u>	
Gastos de ampliación de Capital	15.427	2.065	3.582	13.910
	=====	=====	=====	=====

*[Handwritten signature]*

*[Handwritten signature]*

*[Handwritten signature]*

*[Handwritten signature]*

*[Handwritten signature]*

**AUTOPISTAS DEL ATLANTICO  
CONCESIONARIA ESPAÑOLA, S.A.**

**Memoria de las cuentas anuales**

**(5) Inmovilizaciones Inmateriales**

El detalle al 31 de diciembre de 1993 y 1992 y el movimiento durante el ejercicio 1993 es el siguiente:

	Miles de Pesetas		
	<u>Saldo al 31-12-92</u>	<u>Adiciones</u>	<u>Saldo al 31-12-93</u>
Concesiones Administrativas	30.183	-	30.183
Aplicaciones Informáticas	<u>21.474</u>	<u>5.871</u>	<u>27.345</u>
	51.657	5.871	57.528
Amortización acumulada	<u>22.141</u>	<u>5.578</u>	<u>27.719</u>
<b>VALOR NETO</b>	<u>29.516</u> =====	<u>293</u> =====	<u>29.809</u> =====

El movimiento del ejercicio 1992 fué el siguiente:

	Miles de Pesetas		
	<u>Saldo al 31-12-91</u>	<u>Adiciones</u>	<u>Saldo al 31-12-92</u>
Concesiones Administrativas	26.783	3.400	30.183
Aplicaciones Informáticas	<u>20.154</u>	<u>1.320</u>	<u>21.474</u>
	46.937	4.720	51.657
Amortización acumulada	<u>17.414</u>	<u>4.727</u>	<u>22.141</u>
<b>VALOR NETO</b>	<u>29.523</u> =====	<u>(7)</u> =====	<u>29.516</u> =====

*[Handwritten signature]*

*[Handwritten signature]*

*[Handwritten signature]*

*[Handwritten signature]*

**AUTOPISTAS DEL ATLANTICO  
CONCESIONARIA ESPAÑOLA, S.A.**

**Memoria de las cuentas anuales**

**(6) Inmovilizaciones Materiales**

El detalle al 31 de diciembre de 1993 y 1992 y el movimiento durante el ejercicio 1993 es el siguiente:

	Miles de pesetas				Saldo al 31.12.93
	Saldo al 31.12.92	Adiciones	Bajas	Traspasos	
<b>Coste actualizado</b>					
Inversión en autopista	116.243.512	929.935	(963.597)	855.491	117.065.341
Inversión en autopista en construcción	1.070.659	254.442	-	(855.491)	469.610
Terrenos y construcciones	248.313	82	(97.738)	-	150.657
Instalaciones técnicas y maquinaria	107.329	5.588	(4.255)	-	108.662
Otras instalaciones, utillaje y mobiliario	157.273	21.943	(2.023)	-	177.193
Otro inmovilizado	120.567	3.213	(1.794)	-	121.986
	<u>117.947.653</u>	<u>1.215.203</u>	<u>(1.069.407)</u>	<u>-</u>	<u>118.093.449</u>
	=====	=====	=====	=====	=====
<b>Amortización acumulada actualizada</b>					
Inversión en autopista	947.994	291.188	(651.255)	-	587.927
Terrenos y construcciones	36.298	3.574	(16.452)	-	23.420
Instalaciones técnicas y maquinaria	77.472	10.559	(4.147)	-	83.884
Otras instalaciones, utillaje y mobiliario	117.324	9.601	(505)	-	126.420
Otro inmovilizado	61.298	13.159	-	-	74.457
	<u>1.240.386</u>	<u>328.081</u>	<u>(672.359)</u>	<u>-</u>	<u>896.108</u>
<b>Provisiones otro inmovilizado</b>					
Provisiones	<u>3.098</u>	<u>-</u>	<u>-</u>	<u>-</u>	<u>3.098</u>
	<u>116.704.169</u>	<u>887.122</u>	<u>(397.048)</u>	<u>-</u>	<u>117.194.243</u>
	=====	=====	=====	=====	=====

*[Handwritten signature]*

*[Handwritten signature]*  
*[Handwritten signature]*  
*[Handwritten signature]*

*[Handwritten signature]*

**AUTOPISTAS DEL ATLANTICO  
CONCESIONARIA ESPAÑOLA, S.A.**

**Memoria de las cuentas anuales**

El movimiento del ejercicio 1992 fué el siguiente:

	Miles de pesetas				Saldo al 31.12.92
	Saldo al 31.12.91	Adiciones	Bajas	Trasposos	
<b>Coste actualizado</b>					
Inversión en autopista	99.892.962	1.174.534	(571.824)	15.747.840	116.243.512
Inversión en autopista en construcción	8.932.077	7.893.058	(6.636)	(15.747.840)	1.070.659
Terrenos y construcciones	244.030	4.283	-	-	248.313
Instalaciones técnicas y maquinaria	105.644	1.685	-	-	107.329
Otras instalaciones, utillaje y mobiliario	145.078	12.195	-	-	157.273
Otro inmovilizado	<u>118.176</u>	<u>3.641</u>	<u>(1.250)</u>	<u>-</u>	<u>120.567</u>
	<b>109.437.967</b>	<b>9.089.396</b>	<b>(579.710)</b>	<b>-</b>	<b>117.947.653</b>
	=====	=====	=====	=====	=====
<b>Amortización acumulada actualizada</b>					
Inversión en autopista	708.508	239.486	-	-	947.994
Terrenos y construcciones	31.670	4.628	-	-	36.298
Instalaciones técnicas y maquinaria	66.944	10.528	-	-	77.472
Otras instalaciones, utillaje y mobiliario	106.774	10.550	-	-	117.324
Otro inmovilizado	<u>48.724</u>	<u>12.574</u>	<u>-</u>	<u>-</u>	<u>61.298</u>
	962.620	277.766	-	-	1.240.386
<b>Provisiones otro inmovilizado</b>					
Provisiones	<u>3.098</u>	<u>-</u>	<u>-</u>	<u>-</u>	<u>3.098</u>
	<b>108.472.249</b>	<b>8.811.630</b>	<b>(579.710)</b>	<b>-</b>	<b>116.704.169</b>
	=====	=====	=====	=====	=====

*[Handwritten signature]*

*[Handwritten signatures and initials]*

**AUTOPISTAS DEL ATLANTICO  
CONCESIONARIA ESPAÑOLA, S.A.**

**Memoria de las cuentas anuales**

El detalle y movimiento durante el ejercicio 1993 de la inversión en la autopista en explotación se desglosa como sigue:

	Miles de pesetas				Saldo al 31.12.93
	Saldo al 31.12.92	Adiciones	Bajas	Trasposos	
<b>Inversión en autopista.</b>					
Estudios y proyectos	1.442.939	3.983	-	-	1.446.922
Expropiaciones y reposición de servicios	12.677.923	118.000	-	-	12.795.923
Ejecución de obras	55.642.882	630.022	(184.799)	-	56.088.105
Dirección y control de obras	2.584.746	56.095	-	-	2.640.84
Inmovilizado de explotación	1.254.541	121.835	(644.512)	-	731.864
Gastos financieros netos	13.443.328	-	-	-	13.443.328
Gastos de administración	1.155.197	-	-	-	1.155.197
	<b>88.201.556</b>	<b>929.935</b>	<b>(829.311)</b>	<b>-</b>	<b>88.302.180</b>
<b>Actualización, Leyes de Presupuestos:</b>					
1979	4.311.674	-	-	-	4.311.674
1981	5.114.406	-	-	-	5.114.406
1983	745.334	-	(134.286)	-	611.048
	<b>10.171.414</b>	<b>-</b>	<b>(134.286)</b>	<b>-</b>	<b>10.037.128</b>
Actualización incluida en Autopista en construcción	(855.491)	-	-	855.491	-
Orden 16 mayo 1.986 Ministerio de Obras Públicas	(92.803)	-	-	-	(92.803)
Revalorización para absorber resultados negativos	18.818.836	-	-	-	18.818.836
	<b>28.041.956</b>	<b>-</b>	<b>(134.286)</b>	<b>855.491</b>	<b>28.763.161</b>
	<b>116.243.512</b>	<b>929.935</b>	<b>(963.597)</b>	<b>855.491</b>	<b>117.065.341</b>
Menos, amortización acumulada	947.994	291.188	(651.255)	-	587.927
	<b>115.295.518</b>	<b>638.747</b>	<b>(312.342)</b>	<b>855.491</b>	<b>116.477.414</b>



**AUTOPISTAS DEL ATLANTICO  
CONCESIONARIA ESPAÑOLA, S.A.**

**Memoria de las cuentas anuales**

El movimiento durante el ejercicio 1992 fué el siguiente:

	Miles de pesetas				Saldo al <u>31.12.92</u>
	Saldo al <u>31.12.91</u>	<u>Adiciones</u>	<u>Bajas</u>	<u>Trasposos</u>	
Inversión en autopista.					
Estudios y proyectos	905.196	8.923	-	528.820	1.442.939
Expropiaciones y reposición de servicios	10.293.427	112.668	(11.824)	2.283.652	12.677.923
Ejecución de obras	44.848.849	899.921	(560.000)	10.454.112	55.642.882
Dirección y control de obras	2.092.543	12.966	-	479.237	2.584.746
Inmovilizado de explotación	1.070.014	140.056	-	44.471	1.254.541
Gastos financieros netos	11.634.710	-	-	1.808.618	13.443.328
Gastos de administración	<u>1.006.267</u>	<u>-</u>	<u>-</u>	<u>148.930</u>	<u>1.155.197</u>
	71.851.006	1.174.534	(571.824)	15.747.840	88.201.556
Actualización, Leyes de Presupuestos:					
1979	4.311.674	-	-	-	4.311.674
1981	5.114.406	-	-	-	5.114.406
1983	<u>745.334</u>	<u>-</u>	<u>-</u>	<u>-</u>	<u>745.334</u>
	10.171.414	-	-	-	10.171.414
Actualización incluida en Autopista en construcción	(855.491)	-	-	-	(855.491)
Orden 16 mayo 1.986 Ministerio de Obras Públicas	(92.803)	-	-	-	(92.803)
Revalorización para absorber resultados negativos	<u>18.818.836</u>	<u>-</u>	<u>-</u>	<u>-</u>	<u>18.818.836</u>
	28.041.956	-	-	-	28.041.956
	99.892.962	1.174.534	(571.824)	15.747.840	116.243.512
Menos, amortización acumulada	<u>708.508</u>	<u>239.486</u>	<u>-</u>	<u>-</u>	<u>947.994</u>
	<u>99.184.454</u>	<u>935.048</u>	<u>(571.824)</u>	<u>15.747.840</u>	<u>115.295.518</u>

*cid*

*SE*

*ny*

*Habito A B*

*BB*

*[Handwritten signature]*

**AUTOPISTAS DEL ATLANTICO  
CONCESIONARIA ESPAÑOLA, S.A.**

**Memoria de las cuentas anuales**





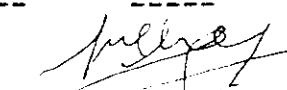
**(7) Inmovilizaciones Financieras**

La composición del inmovilizado financiero al 31 de diciembre de 1993 y 1992 y el movimiento durante el ejercicio 1993 se muestra a continuación:

	Miles de pesetas			
	Saldo al	<u>Adiciones</u>	<u>Bajas</u>	Saldo al
	<u>31.12.92</u>			<u>31.12.93</u>
Participaciones en empresas del Grupo	3.500	-	-	3.500
Cartera de valores a largo plazo	2.031	-	-	2.031
Otros créditos	57.567	14.402	(15.204)	56.765
Depósitos y fianzas cons- tituidas	<u>3.507</u>	<u>174</u>	<u>(229)</u>	<u>3.452</u>
	<u>66.605</u>	<u>14.576</u>	<u>(15.433)</u>	<u>65.748</u>
	=====	=====	=====	=====

El movimiento del ejercicio 1992 fué el siguiente:

	Miles de pesetas			
	Saldo al	<u>Adiciones</u>	<u>Bajas</u>	Saldo al
	<u>31.12.91</u>			<u>31.12.92</u>
Participaciones en empresas del Grupo	3.500	-	-	3.500
Créditos a empresas del Grupo	161.099	-	(161.099)	-
Cartera de valores a largo plazo	2.031	-	-	2.031
Otros créditos	47.149	23.073	(12.655)	57.567
Depósitos y fianzas cons- tituidas	<u>3.555</u>	<u>136</u>	<u>(184)</u>	<u>3.507</u>
	<u>217.334</u>	<u>23.209</u>	<u>(173.938)</u>	<u>66.605</u>
	=====	=====	=====	=====

**AUTOPISTAS DEL ATLANTICO  
CONCESIONARIA ESPAÑOLA, S.A.**

**Memoria de las cuentas anuales**

Las participaciones en empresas del grupo se refieren a la participación en un 100% en el capital social de Servicios de Autopistas de Galicia, S.A. (SAGA), sociedad domiciliada en La Coruña, la cual se dedica a la explotación de las estaciones de servicio, situadas en la autopista y propiedad de la Sociedad.

La Sociedad ha comunicado a esta Compañía el porcentaje de participación en su Capital Social.

El detalle de los fondos propios de la sociedad participada al 31 de diciembre de 1993 y 1992 es el siguiente:

	Miles de pesetas	
	1993	1992
Capital	10.000	10.000
Reservas	50.182	22.951
Resultados	35.254	27.231
	95.436	60.182
	=====	=====

La cartera de valores a largo plazo recoge la participación de AUDASA en la Fundación ELCO y el Club Financiero de La Coruña.

Otros créditos recogen la parte a largo plazo de los anticipos y créditos al personal.

El vencimiento de los créditos al personal a 31 de diciembre es como sigue:

<u>Vencimiento</u>	Miles de pesetas	
	1993	1992
A dos años	12.237	4.852
A tres años	6.630	2.953
A cuatro años	8.273	5.995
A cinco años	17.702	9.926
Resto	11.923	33.841
	56.765	57.567
	=====	=====

*ayb*

*col*

*my*

*Harold*

*FB*

*mejor*

**AUTOPISTAS DEL ATLANTICO  
CONCESIONARIA ESPAÑOLA, S.A.**

**Memoria de las cuentas anuales**

**(8) Deudores**

El detalle de los deudores al 31 de diciembre es como sigue:

	<u>Miles de pesetas</u>	
	<u>1993</u>	<u>1992</u>
Clientes por prestación	213.111	173.780
Deudores, empresas del grupo (nota 17)	131.925	552.325
Deudores varios	40.332	46.695
Personal	10.282	9.457
Administraciones Públicas	173.582	1.247.615
 Menos, provisión para insolvencias	 <u>(21.977)</u>	 <u>(24.490)</u>
	 <b>547.255</b>	 <b>2.005.382</b>
	<b>=====</b>	<b>=====</b>

El movimiento de la provisión para insolvencias ha sido el siguiente:

	<u>Miles de pesetas</u>	
	<u>1993</u>	<u>1992</u>
<b>Saldo al 1 de enero</b>	24.490	19.754
Dotaciones del ejercicio	9.268	7.092
Recuperaciones y aplicaciones	<u>(11.781)</u>	<u>(2.356)</u>
 <b>Saldo al 31 de diciembre</b>	 <b>21.977</b>	 <b>24.490</b>
	<b>=====</b>	<b>=====</b>

El detalle de las Administraciones Públicas al 31 de diciembre es como sigue:

	<u>Miles de pesetas</u>	
	<u>1993</u>	<u>1992</u>
- Entidades Públicas deudoras por subvenciones de capital	173.582	371.582
Por subvenciones de explotación	-	421.041
- Hacienda Pública, deudora		
Por IVA	-	455.088
Por Sociedades	-	(96)
	<b>173.582</b>	<b>1.247.615</b>
	<b>=====</b>	<b>=====</b>

AUTOPISTAS DEL ATLANTICO  
CONCESIONARIA ESPAÑOLA, S.A.

Memoria de las cuentas anuales

(9) Inversiones Financieras Temporales

A continuación, se presenta un detalle de las inversiones financieras temporales al 31 de diciembre de 1993 y 1992:

	Miles de pesetas			
	<u>31.12.93</u>	<u>Vencimiento</u>	<u>31.12.92</u>	<u>Vencimiento</u>
Letras del Tesoro y Bonos del Estado	1.569.395	5-1-94	1.148.527	(i)
Pagarés de Entidades Bancarias y Empresas Públicas	4.927.360	(ii)	-	-
Créditos a Empresas del Grupo	-		<u>309</u>	
	<u>6.496.755</u> =====		<u>1.148.836</u> =====	

(i) Con vencimiento entre el 5 de enero y 29 de enero de 1.993.

(ii) Con vencimiento entre el 4 de enero y 17 de marzo de 1.994.

Estas inversiones devengan intereses a tipos de mercado.

*Handwritten mark*

*Handwritten signature*

*Handwritten signature*

*Handwritten signature*

*Handwritten signature*  
*Handwritten initials*

**AUTOPISTAS DEL ATLANTICO  
CONCESIONARIA ESPAÑOLA, S.A.**

**Memoria de las cuentas anuales**

**(10) Fondos Propios**

El detalle y movimiento de los fondos propios es el siguiente:

	<u>Miles de pesetas</u>	
	<u>Capital Suscrito</u>	<u>Reserva de Revalorización</u>
Saldo al 31.12.91	29.248.600	745.477
Ampliación de capital	<u>2.000.000</u>	-
Saldo al 31.12.92	31.248.600	745.477
Ampliación de Capital	<u>1.350.000</u>	-
Saldos al 31-12-93	<u>32.598.600</u> =====	745.477 =====

**(a) Capital suscrito**

Por acuerdo de la Junta General Extraordinaria de 26-05-93, durante 1993 se aumentó el capital social en la cantidad de 1.350 millones de pesetas, mediante la emisión y puesta en circulación, de 1.350 acciones nominativas de 1.000 pesetas de valor nominal cada una, numeradas correlativamente del número 31.248.601 al 32.598.600, ambos inclusive. Dicha ampliación fué totalmente suscrita y desembolsada.

El capital social a 31 de diciembre de 1993, después de esta ampliación, está representado por 32.598.600 acciones nominativas ordinarias de 1.000 pesetas nominales cada una totalmente suscritas y desembolsadas. Estas acciones gozan de iguales derechos políticos y económicos, no están sometidas a cotización oficial y no existen restricciones estatutarias a su transferibilidad.

Al 31 de diciembre de 1993 y 1992 el accionista único de la Sociedad es la Empresa Nacional de Autopistas, S.A. (ENAUUSA).

**AUTOPISTAS DEL ATLANTICO  
CONCESIONARIA ESPAÑOLA, S.A.**

**Memoria de las cuentas anuales**

---

**(b) Reserva de revalorización**

Acogiéndose a lo permitido por la legislación mercantil, la Sociedad procedió a actualizar al 31 de diciembre de 1978, 1981 y 1983 el valor de su inmovilizado material (nota 6) con abono a estas reservas que posteriormente ha sido utilizada para incrementar el Capital Social. El saldo de esta cuenta corresponde a la Actualización de 1.983 y no es de libre disposición.

**(c) Reserva legal**

Las sociedades están obligadas a destinar un mínimo del 10% de los beneficios de cada ejercicio a la constitución de un fondo de reserva hasta que éste alcance una cantidad igual al 20% del capital social. Esta reserva no es distribuible a los accionistas y solo podrá ser utilizada para cubrir, en el caso de no tener otras reservas disponibles, el saldo deudor de la cuenta de pérdidas y ganancias.

Al 31 de diciembre de 1993 y 1992 no existen reservas legales constituidas.

**(d) Reserva especial**

En el caso de que los beneficios netos de un ejercicio excedan del 10% del capital social, la Sociedad deberá transferir el 50% de dicho exceso a una reserva especial. Esta reserva puede solo ser distribuida como dividendo cuando el beneficio líquido distribuible del ejercicio no alcance a cubrir el 6% del capital social desembolsado y solamente en la cuantía suficiente para permitir una distribución del dividendo del 6%.

Al 31 de diciembre de 1993 y 1992 no existen reservas especiales constituidas.

**(11) Provisiones para Riesgos y Gastos**

**(i) Provisión para pensiones**

7 La Sociedad tenía contabilizado en concepto de provisión para complementar las pensiones de la Seguridad Social, tanto para su personal activo como para el pasivo, las cantidades de 235.858 miles de pesetas al 31 de diciembre de 1.993 y 145.270 miles de pesetas al 31 de diciembre de 1992.

**(ii) Otras provisiones impuestos.**

La Sociedad ha contabilizado en concepto de provisión para impuestos el importe del Acta Fiscal con los intereses hasta el 31 de diciembre de 1993 (véase nota 16).

**AUTOPISTAS DEL ATLANTICO  
CONCESIONARIA ESPAÑOLA, S.A.**

**Memoria de las cuentas anuales**

**(12) Emisiones de Obligaciones y Otros Valores Negociables**

El capítulo de emisiones de obligaciones y otros valores negociables está compuesto por obligaciones no convertibles, mostrándose su detalle en el Anexo I.

El movimiento de las obligaciones no convertibles en circulación a largo plazo ha sido el siguiente:

	<u>Miles de pesetas</u>	
	<u>1993</u>	<u>1992</u>
Saldo al 1 de enero	57.075.881	60.381.674
Emisiones realizadas en el ejercicio	12.135.000	7.822.100
Traspos a corto plazo	-	(9.835.662)
Otros movimientos:		
Ajuste paridad préstamo multimoneda	-	(32.836)
SWAP	-	<u>(1.259.395)</u>
Saldo al 31 de Diciembre	<u>69.210.881</u> =====	<u>57.075.881</u> =====

El vencimiento de las obligaciones no convertibles a largo plazo es al 31 de diciembre como sigue:

	<u>Miles de pesetas</u>	
<u>Vencimiento</u>	<u>1993</u>	<u>1992</u>
A dos años	17.743.951	-
A tres años	8.983.380	17.743.951
A cuatro años	22.526.450	8.983.380
A cinco años	-	22.526.450
Resto	<u>19.957.100</u>	<u>7.822.100</u>
	<u>69.210.881</u> =====	<u>57.075.881</u> =====

*[Handwritten signature]*

*[Handwritten signature]*

*[Handwritten signature]*

*[Handwritten signature]*



**AUTOPISTAS DEL ATLANTICO  
CONCESIONARIA ESPAÑOLA, S.A.**

**Memoria de las cuentas anuales**

**(13) Deudas con Entidades de Crédito a Largo y Corto Plazo**

Las deudas con entidades de crédito a largo y corto plazo están constituidas por préstamos y créditos bancarios. Su detalle a 31 de diciembre es el siguiente:

	Miles de pesetas					
	Corto Plazo		Largo Plazo		TOTAL	
	1993	1992	1993	1992	1993	1992
Préstamos en moneda extranjera	1.667.452	-	2.063.650	3.731.102	3.731.102	3.731.102
Intereses	127.803	82.977	-	-	127.803	82.977
	1.795.255	82.977	2.063.650	3.731.102	3.858.905	3.814.079
	=====	=====	=====	=====	=====	=====

Un detalle de las operaciones que componen las deudas en moneda extranjera y en pesetas se muestra en el Anexo II a las cuentas anuales el cual forma parte integrante de esta nota.

El vencimiento a largo plazo de estas deudas al 31 de diciembre es como sigue:

<u>Vencimiento</u>	Miles de pesetas	
	1993	1992
A dos años	-	1.667.452
A tres años	2.063.650	-
A cuatro años	-	2.063.650
	2.063.650	3.731.102
	=====	=====

217

*[Handwritten signature]*

*[Handwritten signature]*

*[Handwritten signature]*

*[Handwritten signature]*  
*[Handwritten signature]*  
*[Handwritten signature]*

**AUTOPISTAS DEL ATLANTICO  
CONCESIONARIA ESPAÑOLA, S.A.**

**Memoria de las cuentas anuales**

**(14) Otros Acreedores a Largo Plazo.**

El detalle de otras deudas al 31 de diciembre es el siguiente:

	Miles de pesetas	
	1993	1992
Anticipos reintegrables	11.225.496	10.547.226
Comisiones Seguro Cambio y compra de moneda	1.036.983	1.418.368
Fianzas y Depósitos	930	3.019
	12.263.409	11.968.613
	=====	=====

La Sociedad ha recibido en concepto de anticipos reintegrables a la inversión, procedentes del Ministerio de Obras Públicas, Transportes y Medio Ambiente, 678.270 miles de pesetas en 1.993 y 2.314.500 miles de pesetas en 1.992.

El concepto de comisiones recoge las provisiones por seguro de cambio y otras relacionadas con la deuda exterior. En el ejercicio 1.993, el Estado Español está liquidando la mayoría de dichas comisiones a los tipos de cambio vigentes en el momento en que las divisas recibidas de los prestamistas fueron vendidas al Estado. Los excesos de provisión resultantes en el momento del vencimiento de las deudas son tratados como resultados extraordinarios. Al 31 de diciembre de 1993 y 1992, el importe a corto plazo por este concepto es de 317.501 y 321.043 pesetas, respectivamente.

**(15) Administraciones Públicas**

Los saldos acreedores con Administraciones públicas al 31 de diciembre son los siguientes:

	Miles de pesetas	
	1993	1992
Hacienda Pública, acreedora por retenciones fiscales	87.435	72.155
Por IVA	36.234	-
Por Subv. a la Explotación	853.095	-
Seguridad Social	22.708	25.063
Por otros impuestos	5.388	-
	1.004.860	97.218
	=====	=====

*[Handwritten signature]*

*[Handwritten signature]*

*[Handwritten signature]*

*[Handwritten signature]*

*[Handwritten signature]*

*[Handwritten signature]*

**AUTOPISTAS DEL ATLANTICO  
CONCESIONARIA ESPAÑOLA, S.A.**

**Memoria de las cuentas anuales**

**(16) Situación Fiscal**


La Sociedad tributa a efectos del Impuesto sobre Sociedades en base a los beneficios consolidados del Grupo. Para el resto de los impuestos, tasas o tributos a los que está sometida la Sociedad, la base liquidable se calcula individualmente.

El régimen de tributación sobre beneficios consolidados requiere que el Grupo de Sociedades que configuran la base imponible del Impuesto sea considerado, a todos los efectos, como un único sujeto pasivo. Como consecuencia, cualquier Sociedad que abandona el conjunto consolidable pierde en favor del Grupo todo derecho a realizar por si misma, tanto las deducciones de la base imponible como las desgravaciones en la cuota por inversiones, creación de empleo u otras que ella misma hubiera originado durante su permanencia en el mencionado régimen de tributación.

Debido al diferente tratamiento que la legislación fiscal permite para determinadas operaciones, el resultado contable difiere de la base imponible fiscal. A continuación se incluye una conciliación entre el beneficio contable del ejercicio y el beneficio fiscal que la Sociedad espera declarar tras la oportuna aprobación de las cuentas anuales:

	Miles de pesetas
	1993
Resultado contable del ejercicio, antes de impuestos	0
Ajustes al Resultado Contable	
Dotación Fondo Pensiones	81.871
Acta Inspección Hacienda	100.547
Ajuste Impuesto Sociedades 1.992	14.687
Ajuste Consolidación Venta Inmovilizado	<u>(128.714)</u>
<b>Base imponible fiscal</b>	<b>68.372</b> =====
Cuota al 35%	23.930
Deducción por inversiones consolidada	<u>(8.877)</u>
Cuota líquida	15.053
Retenciones y pagos a cuenta	<u>140.578</u>
Impuesto sobre Sociedades a devolver	125.525 =====

Según establece la legislación vigente, los impuestos no pueden considerarse definitivamente liquidados hasta que las declaraciones presentadas hayan sido inspeccionadas por las autoridades fiscales, o haya transcurrido el plazo de prescripción de cinco años. Al 31 de diciembre de 1993, la Sociedad tiene abiertos a inspección por las autoridades fiscales todos los impuestos principales que le son aplicables desde el 1 de enero de 1991. A la fecha de formulación de las cuentas anuales de 1993 la Inspección ha emitido Acta Fiscal relativa a algunos aspectos que surgieron durante la revisión. Dicha Acta aunque ha sido recurrida ante el Tribunal Económico-Administrativo Regional de Galicia, el cual todavía no ha dictado sentencia, ha sido provisionada en su totalidad por la Sociedad. Sin embargo, los Administradores de la Sociedad consideran que como resultado de dicha resolución no se espera que se devenguen pasivos que puedan afectar significativamente a las cuentas anuales de 1993.



**AUTOPISTAS DEL ATLANTICO  
CONCESIONARIA ESPAÑOLA, S.A.**

**Memoria de las cuentas anuales**

**(17) Saldos y Transacciones con Empresas del Grupo**

En los ejercicios 1993 y 1992 se han realizado operaciones de compras, ventas y prestación de servicios con SAGA, sociedad que explota las áreas de servicio de la autopista y ENAUSA - accionista único de AUDASA.

El detalle de las transacciones es el siguiente:

	Miles de pesetas	
	1993	1992
<b><u>Ingresos</u></b>		
Canon a SAGA	11.996	10.011
Alquiler oficina SAGA	390	-
Alquiler oficina ENAUSA	1.262	4.060
Intereses ENAUSA	-	4.458
<b><u>Gastos</u></b>		
Compras a SAGA	17.463	17.980
Canon de ENAUSA	87.469	101.192
<b><u>Otras Transacciones</u></b>		
Venta Oficina ENAUSA	210.000	-

*Handwritten marks: a checkmark and a signature.*

*Handwritten signatures and initials at the bottom of the page.*

**AUTOPISTAS DEL ATLANTICO  
CONCESIONARIA ESPAÑOLA, S.A.**

**Memoria de las cuentas anuales**

Los saldos deudores y acreedores al 31 de Diciembre de 1993 y 1992 con las Empresas del grupo Empresa Nacional de Autopistas, son los siguientes:

	Miles de pesetas	
	1993	1992
<b><u>Saldos Deudores</u></b>		
SAGA	9.314	31.582
ENAUSA	122.611	520.653
AUDENASA	-	90
	131.925	552.325
	=====	=====
<b><u>Saldos Acreedores</u></b>		
A SAGA	3.463	3.411
A ENAUSA	13.800	-
	17.263	3.411
	=====	=====

**(18) Importe neto de la Cifra de Negocios**

Los ingresos de peaje netos durante los ejercicios 1993 y 1992 son los siguientes:

	Miles de pesetas	
	1993	1992
Cobro en efectivo	4.343.960	3.718.478
Cobro con tarjeta	1.813.449	1.103.596
Bonificación y Rappeles	(90.890)	(42.555)
	6.066.519	4.779.519
	=====	=====

*ag*

*(p) my*

*S. Larios*

*B*

*prez*

AUTOPISTAS DEL ATLANTICO  
CONCESIONARIA ESPAÑOLA, S.A.

Memoria de las cuentas anuales

(19) Subvenciones a la explotación

La Sociedad ha contabilizado en concepto de subvenciones a la explotación, procedentes del Ministerio de Economía y Hacienda, las cantidades siguientes:

<u>Ejercicio</u>	<u>Miles de pesetas</u>	
	<u>Resultados negativos</u>	<u>Subvención</u>
1984	4.665.483	4.665.483
1985	4.756.007	4.756.007
1986	3.884.795	3.884.795
1987	3.399.835	3.399.835
1988	2.651.856	2.651.856
1989	2.172.030	2.172.030
1990 (*)	1.838.258	1.838.258
1991	988.798	988.798
1992	685.815	685.815
1993	99.644	99.644

(\*) Esta partida se compone de la subvención contabilizada en 1990 y la plusvalía por revalorización de activo contabilizada por 161.054 miles pesetas, en el mismo ejercicio.

Adicionalmente a la subvención correspondiente al ejercicio 1.993, la Sociedad ha recibido un importe de 853.095 pesetas, que aparece recogido en el Pasivo del Balance (nota 15)

(20) Gastos de Personal

El número medio de empleados, distribuido por categorías, ha sido el siguiente:

	<u>1993</u>	<u>1992</u>
Directivos	5	5
Técnicos	15	15
Administrativos	37	35
Obreros y subalternos	144	134
Eventuales	56	57
	257	246
	====	====

*[Handwritten signature]*

*[Handwritten signature]*

*[Handwritten signature]*

*[Handwritten signature]*

*[Handwritten signature]*

**AUTOPISTAS DEL ATLANTICO  
CONCESIONARIA ESPAÑOLA, S.A.**

**Memoria de las cuentas anuales**

**(21) Ingresos y Gastos Financieros**

El detalle de los ingresos financieros es como sigue:

	<u>Miles de pesetas</u>	
	<u>1993</u>	<u>1992</u>
Intereses de inversiones financieras	751.818	767.205
Intereses de cuenta corriente	11.647	13.602
Intereses derivados de préstamos al personal	<u>3.115</u>	<u>2.804</u>
	766.580	783.611
Intereses empresas del grupo	<u>-</u>	<u>4.458</u>
	<u>766.580</u>	<u>788.069</u>
	=====	=====

Los gastos financieros por conceptos se detallan a continuación:

	<u>Miles de pesetas</u>	
	<u>1993</u>	<u>1992</u>
Intereses de préstamos	574.190	800.227
Intereses de obligaciones	3.779.581	3.800.396
Comisiones al Estado	-	604.171
Otros gastos financieros	<u>243.081</u>	<u>158.768</u>
	4.596.852	5.363.562
	=====	=====

7

AUTOPISTAS DEL ATLANTICO  
CONCESIONARIA ESPAÑOLA, S.A.

Memoria de las cuentas anuales

(22) Gastos e Ingresos Extraordinarios

Su detalle es el siguiente:

	Miles de pesetas	
	1993	1992
Beneficios procedentes del inmovilizado material	129.222	-
Ingresos de ejercicios anteriores	63.119	-
Pérdidas procedentes del inmovilizado material	(312.500)	-
Gastos de ejercicios anteriores	(115.214)	-
	(235.373)	-
	=====	=====

(23) Remuneraciones y Saldos con Miembros del Consejo de Administración.

Las remuneraciones satisfechas durante los ejercicios 1993 y 1992 al conjunto de los miembros del Consejo de Administración en concepto de dietas de asistencia, único capítulo de gastos que soporta la Sociedad de su órgano de administración, han sido de 13.380.000 pesetas y 14.421.960 pesetas, respectivamente. Los miembros del Consejo de Administración no mantenían saldos a cobrar o a pagar al 31 de diciembre de 1.993 y 1.992.

7



AUTOPISTAS DEL ATLANTICO  
CONCESIONARIA ESPAÑOLA, S.A.

Memoria de las cuentas anuales

(24) Garantías comprometidas con terceros y otros pasivos contingentes

La Sociedad tiene otorgados avales de una compañía de Seguros, ante el Ministerio de Obras Públicas y Transportes tanto para la fianza de construcción, como para la fianza de explotación por los importes siguientes:

	Miles de pesetas	
	1993	1992
Fianzas de Construcción	376.400	376.400
Fianzas de Explotación	949.972	949.972
	1.326.372	1.326.372

(25) Cuadro de Financiación

El cuadro de financiación correspondiente a los ejercicios anuales terminados en 31 de diciembre de 1993 y 1992 se muestra en el Anexo III de las cuentas anuales, el cual forma parte integrante de esta nota.

*[Handwritten signature]*

*[Handwritten signature]*

*[Handwritten signature]*

*[Handwritten signature]*

**AUTOPISTAS DEL ATLANTICO  
CONCESIONARIA ESPANOLA, S.A.**

ANEXO I

Detalle de las Obligaciones a Plazo Largo y Corto  
31 de diciembre de 1993 y 1992  
(Expresado en miles de unidades monetarias)

Obligaciones no convertibles	Importe original	Moneda	Año de emisión Vto.	Tipo de Interés anual	Principal del préstamo				Importe avalado			
					Corto plazo		Largo plazo		Estado		EMUSA	
					1993	1992	1993	1992	1993	1992	1993	1992
					9.835.662	2.627.775	2.627.775	9.835.662	2.627.775	2.627.775	2.627.775	
Manufacturers Hannover	115.000	U.S.\$	1985	6,3540								
The Nippon C.B. Ltd.	7.500.000	Yens	1986	8,9165								
Banco Ext. Suiza, S.A.	50.000	F.S.	1988	6,1								
The Nippon C.B. Ltd.	20.000.000	Yens	1988	5,0								
J.P. Morgan	171.372	F.S.	1990	8,44								
	83.260	F.S.	1995	8								
J.P. Morgan	66.720	D.M.	1990	9,37								
J.P. Morgan	50.915	F.S.	1991	7,64								
	1.959.762	Yens	1991	6,25								
	36.949	D.M.	1991	8,875								
The Nippon C.B. Ltd.	10.000.000	Yens	1992	6,2								
Credit Suisse	150.000	F.S.	1993	5,175								
					9.835.662	2.627.775	2.627.775	9.835.662	2.627.775	2.627.775	2.627.775	
						4.099.450	4.099.450		4.099.450	4.099.450	4.099.450	
						18.427.000	18.427.000		18.427.000	18.427.000	18.427.000	
						9.755.485	9.755.485		9.755.485(1)	9.755.485(1)	9.755.485(1)	
						7.988.466	7.988.466		7.988.466(2)	7.988.466(2)	7.988.466(2)	
						6.355.605	6.355.605		6.355.605(3)	6.355.605(3)	6.355.605(3)	
						7.822.100	7.822.100		7.822.100	7.822.100	7.822.100	
						12.135.000	12.135.000		12.135.000	12.135.000	12.135.000	
						69.210.681	57.075.681	69.210.681	9.835.662	69.210.681	57.075.681	
						9.835.662	2.627.775	9.835.662	9.835.662	9.835.662	9.835.662	
							4.099.450					
							18.427.000					
							9.755.485					
							7.988.466					
							6.355.605					
							7.822.100					
							12.135.000					
							66.911.543					

(1) Neto de: Emisión de obligaciones <Contrapartida SWAP> 7.615.000  
(2) Emisión de obligaciones <Contrapartida SWAP> (1.259.395)  
(3) Emisión de obligaciones <Contrapartida SWAP> 6.355.605

Este anexo forma parte integrante de la nota 12 de la Memoria de las Cuentas Anuales.

*[Handwritten signatures and initials at the bottom of the page]*

**AUTOPISTAS DEL ATLANTICO  
CONCESIONARIA ESPAÑOLA, S.A.**

ANEXO II

Detalle de los Préstamos a Plazos Largo y Corto  
31 de diciembre de 1993 y 1992  
(Expresado en miles de unidades monetarias)

Descripción/Agente	Importe original	Moneda	Año de emisión	Tipo de Interés anual	Principal del préstamo			Importe avalado					
					Corto plazo 1993	Largo plazo 1993	Total 1993	Estado 1993	1993	1992	1992		
<b>Préstamos exteriores</b>													
Bank of Tokyo	65.274	FS	1993	2003 5.3%		2.063.650	2.063.650	2.063.650				2.063.650	2.063.650
The Nippon C.B.Ltd.	4.610.000	Yens	1987	1994 3.6425	1.667.452		1.667.452	1.667.452				1.667.452	1.667.452
			TOTAL			<u>2.063.650</u>	<u>3.731.102</u>	<u>3.731.102</u>				<u>3.731.102</u>	<u>3.731.102</u>

Este anexo forma parte integrante de la nota 13 de la Memoria de las Cuentas Anuales.

*Handwritten mark*

*Handwritten signature*

*Handwritten signature and date*

AUTOPISTAS DEL ATLANTICO  
CONCESIONARIA ESPAÑOLA, S.A.

Cuadros de Financiación para los ejercicios:  
anuales terminados en 31 de Diciembre de 1993 y 1992

APLICACIONES	EJERCICIO 1.993	EJERCICIO 1992	ORIGENES	EJERCICIO 1993	EJERCICIO 1992
Gastos de establecimiento .....	675	2.065	Recursos procedentes de las operaciones:		
Gastos de formalización de deudas .....	379.830	-	Dotaciones a las amortizaciones del inmovilizado:		
Amortización de ingresos a distribuir .....	15.493	-	- Gastos Establecimiento .....	4.058	-
Adquisiciones de inmovilizado			- Inmaterial .....	5.578	8.308
a) Inmovilizaciones inmateriales .....	5.871	4.720	- Material .....	328.081	277.766
b) Inmovilizaciones materiales .....	1.215.203	8.509.687	Amortizaciones gastos a distribuir en varios ejercicios .....	181.208	79.473
c) Inmovilizaciones financieras .....	14.576	-	Ingresos a distribuir .....	197.194	-
Cancelación o traspaso a corto plazo de deuda a largo plazo .....	2.050.926	9.064.273	Dotaciones Fondo de Pensiones .....	90.587	71.960
			Dotaciones Provisión Impuestos .....	111.616	-
			Pérdida venta inmovilizado, neto .....	183.278	-
			Aportaciones de accionistas:	1.101.600	437.507
			Ampliaciones de Capital .....	1.350.000	2.000.000
			Ventas de Inmov. Material .....	213.770	-
			Deudas a largo plazo .....	12.813.270	8.292.884
			Enajenación de inmovilizado:		
			Inmovilizado Financiero .....	15.433	150.730
<b>TOTAL APLICACIONES .....</b>	<b>3.682.574</b>	<b>17.580.745</b>	<b>TOTAL ORIGENES .....</b>	<b>15.494.073</b>	<b>10.881.121</b>
Aumento Capital Circulante .....	11.811.499	-	Disminución Capital Circulante .....	-	6.699.624
				15.494.073	17.580.745

Este Anexo forma parte integrante de la nota 25 de la Memoria de las Cuentas Anuales.

AUTOPISTAS DEL ATLANTICO  
CONCESIONARIA ESPAÑOLA, S.A.

Cuadros de Financiación para los Ejercicios  
anuales terminados en 31 de Diciembre de 1993 y 1992

VARIACION DEL CAPITAL CIRCULANTE	AUMENTOS		DISMINUCIONES	
	1.993	1.992	1.993	1.992
Existencias .....	-	-	2.450	2.858
Deudores .....	-	-	1.458.129	748.090
Acreedores .....	7.782.091	2.037.707	-	-
Inversiones Financieras Temporales .....	5.347.919	-	-	7.975.789
Tesorería .....	160.399	-	-	40.812
Ajustes por periodificación .....	-	30.218	18.331	-
<b>TOTAL .....</b>	<b>13.290.409</b>	<b>2.067.925</b>	<b>1.478.910</b>	<b>8.767.549</b>
<b>VARIACION DEL CAPITAL CIRCULANTE .....</b>	<b>11.811.499</b>	<b>-</b>	<b>-</b>	<b>6.699.624</b>

Este Anexo forma parte integrante de la nota 25 de la Memoria de las Cuentas Anuales.

INFORME DE GESTION

5

Prof. ~~de~~ ~~my~~ ~~transporte~~ ~~A~~ ~~B~~ ~~peru~~

## INFORME DE GESTION

### 1.- EXPOSICION FIEL SOBRE LA EVOLUCION DE LOS NEGOCIOS Y LA SITUACION DE LA SOCIEDAD.

Durante el ejercicio económico del año 1.993, vigésimo de la Sociedad, la actividad se desarrolló fundamentalmente en proyectos de nuevos tramos, diversas inversiones en autopista y en la explotación de los tramos en servicio.

Destacan como inversiones en nuevos Tramos de Autopista, los Proyectos Constructivos de los Tramos Guísamo-Miño; Puente sobre la ría de Betanzos y Rande-Puxeiros que fueron presentados para su aprobación ante el MOPTMA en el mes de octubre.

En los tramos ya en explotación destacan algunas actuaciones como: parque infantil y puesta en servicio de la Cafetería-Restaurante del Area de Compostela; repintado del Tramo Límite de Provincia-Caldas; inauguración del enlace y peaje de Curro; nuevo cierre, juegos infantiles, instalación de tienda auto-servicio, remodelación de gasolinera y edificio Bar-Restaurante en el Area de El Burgo; pintado de bandas sonoras, colocación de carteles y pórticos, etc..

Todas las actuaciones anteriores, junto con otras adquisiciones de utillajes, mobiliario, equipos informáticos y otros inmovilizados han supuesto inversiones brutas totales por importe de 1.215 millones de pesetas durante el año 1.993, según se detalla en el capítulo de Inmovilizaciones Materiales de la Memoria Anual de la Sociedad.

La explotación de los tramos en servicio se desarrolló con normalidad, habiéndose aprobado un incremento de tarifas del 95% del IPC del año anterior, aplicadas a partir del día 16 de abril. El tráfico creció en promedio el 10,65 y la intensidad media diaria del conjunto de todos los tramos fue de 12.454 vehículos.

*[Handwritten signatures and initials]*

Durante el ejercicio se realizó una ampliación del capital social por importe de 1.350 millones de pesetas.

En el mes de abril se firmó un nuevo préstamo exterior por importe de 5.000 millones de yenes (SWAP) con permuta financiera a Francos Suizos (65,3 millones), al 5,3% y con vencimiento a 10 años.

Asimismo en el mes de mayo se suscribió una nueva emisión por importe de 150 millones de Francos Suizos con intereses al tipo fijo del 5,125% anual. Esta emisión se amortizará mediante un solo pago en 13 de mayo del año 2.003.




El excedente de explotación ascendió a 3.953 millones de pesetas, superior en el 27,5 por ciento al registrado en el ejercicio de 1.992.

El saldo de la cuenta de pérdidas y ganancias antes de Subvenciones, fué de 99,6 millones de pesetas de pérdidas, inferiores en 586,2 millones de pesetas a las del ejercicio anterior.

## 2.- ACONTECIMIENTOS IMPORTANTES PARA LA SOCIEDAD DESPUES DEL CIERRE

- Mediante Resoluciones de la Dirección General de Carreteras del MOPTMA fueron aprobados los proyectos constructivos de los tramos de autopista: Rande-Puxeiros (31-1-94) y Fene-Guisamo (25-2-94).

También cabe destacar la aplicación de un nuevo incremento de tarifas (desde 14-3-94) equivalente al 95% del IPC del año anterior, conforme con las revisiones anuales autorizadas por la legislación vigente aplicable al sector de empresas concesionarias de autopistas de peaje.





### 3.- EVOLUCION PREVISIBLE DE LA SOCIEDAD

Durante el ejercicio de 1994 se prevé una inversión en autopista y en otros inmovilizados de 7.683 millones de pesetas. La mayor parte de este importe irá destinado a la construcción de dos nuevos tramos de autopista: Fene-Guisamo y Rande-Puxeiros.

Asimismo, se está intentando que sea levantada la suspensión temporal que todavía afecta al Tramo Puxeiros-Frontera Portuguesa con el propósito de establecer las condiciones necesarias que posibilitaran su construcción y apertura al tráfico con lo cual se conseguiría re-establecer en toda su extensión el recorrido original de la concesión entre El Ferrol y Tuy-Frontera Portuguesa.

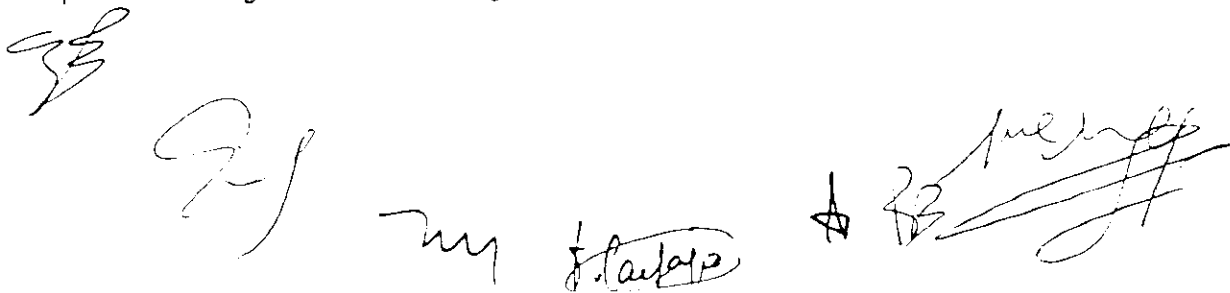
Teniendo en cuenta el elevado volumen de tráfico registrado en el año 1.993 (Año Jacobeo) en esta autopista y la crisis actual generalizada en el Sector, se ha previsto un crecimiento del 2% solamente para el tramo central (Santiago-Pontevedra) de la autopista actualmente en explotación.

### 4.- ACTIVIDADES EN MATERIA DE INVESTIGACION Y DESARROLLO

- No se desarrollan actividades de investigación significativas y cuantificables o que motiven la adopción de una determinada política en función de que los resultados de las mismas tengan o no éxito.

### 5.- ADQUISICIONES DE ACCIONES PROPIAS

No se han efectuado ni se prevé que se efectúen adquisiciones de acciones propias o de la Sociedad dominante (Empresa Nacional de Autopistas, S.A.). Y, por tanto, no procede consignar comentario alguno en este epígrafe.


The bottom of the page contains several handwritten signatures and initials. From left to right, there is a signature that appears to be 'G. J.', followed by the initials 'my', then a signature that looks like 'J. L. L. L.', and finally a large, complex signature on the right side.

**AUTOPISTAS DEL ATLANTICO**  
CONCESIONARIA ESPAÑOLA. S. A.

ALFREDO VICENTI, 15 - 15004 LA CORUÑA  
TELEFOS 259200-260600  
DIR. TEL. AUDASA-TELEX 82243 AUDA E  
APTDO. 2001

Los Administradores de la Sociedad, Autopistas del Atlántico, Concesionaria Española, S. A., aprueban por unanimidad las Cuentas Anuales, el Informe de Gestión y la propuesta de aplicación del resultado que se formulan en el documento que se adjunta a la presente diligencia, en cumplimiento de lo establecido en el artículo 37 del Código de Comercio así como en el artículo 171 del Texto Refundido de la ley de Sociedades Anónimas.


Madrid, 22 de marzo de 1994.



D. Antonio José Rojo Sastre.



D. Pablo Bajo Martínez.




D. Alfonso García Cano.




D. Manuel Trillo Alvarez.




D. José Antonio Tambo Iñiguez.



D. Hernán A. San Pedro Sotelo.



D. Francisco Javier Gil García.



D. Teresa Carbajo Ortiz.