

**ARTHUR  
ANDERSEN**



**ADOLFO DOMÍNGUEZ, S.A.**

**CUENTAS ANUALES E INFORME DE GESTIÓN  
DEL EJERCICIO 1998  
JUNTO CON EL INFORME DE AUDITORÍA**

**ADOLFO DOMÍNGUEZ, S.A.**

**BALANCES DE SITUACIÓN AL 31 DE DICIEMBRE DE 1998 Y 1997 (Notas 1 a 4)**  
(Miles de Pesetas)

ACTIVO	1998	1997	PASIVO	1998	1997
<b>INMOVILIZADO:</b>			<b>FONDOS PROPIOS (Nota 11):</b>		
Inmovilizaciones inmateriales (Nota 5)-			Capital suscrito	854.040	854.040
Coste	1.049.333	865.111	Reservas-		
Amortizaciones	(659.721)	(637.679)	Reserva legal	170.808	170.808
	389.612	227.432	Reservas voluntarias	3.277.470	1.717.505
Inmovilizaciones materiales (Nota 6)-				3.448.278	1.888.313
Terrenos y construcciones	1.728.249	1.720.461	Beneficio del ejercicio, según las cuentas de		
Instalaciones técnicas y maquinaria	2.222.085	1.625.673	pérdidas y ganancias adjuntas	1.422.668	1.559.965
Otras instalaciones, utillaje y mobiliario	159.187	110.888	<b>Total fondos propios</b>	<b>5.724.986</b>	<b>4.302.318</b>
Anticipos e inmovilizaciones en curso	48.971	26.052			
Otro inmovilizado material	137.795	118.145	<b>INGRESOS A DISTRIBUIR EN VARIOS</b>		
	4.296.287	3.601.219	<b>EJERCICIOS:</b>		
Amortizaciones	(1.036.729)	(744.225)	Diferencias positivas de cambio	40.670	10.032
	3.259.558	2.856.994	Subvenciones de capital	8.261	12.009
Inmovilizaciones financieras (Nota 7)-				48.931	22.041
Participaciones en empresas del Grupo	2.025.678	965.909	<b>PROVISIONES PARA RIESGOS Y GASTOS</b>	<b>60.000</b>	<b>60.000</b>
Créditos a empresas del Grupo	156.824	-			
Otros créditos	-	5.388	<b>ACREEDORES A LARGO PLAZO:</b>		
Depósitos y fianzas constituidos a largo plazo	57.167	35.312	Deudas con entidades de crédito (Nota 12)	2.060.266	894.286
Provisiones	(535.342)	(287.580)	Otros acreedores (Nota 13)	20.306	19.700
	1.704.327	719.029	Desembolsos pendientes sobre acciones no exigidos		
<b>Total inmovilizado</b>	<b>5.353.497</b>	<b>3.803.455</b>	(Notas 7 y 9)	20.406	-
			<b>Total acreedores a largo plazo</b>	<b>2.100.978</b>	<b>913.986</b>
<b>GASTOS A DISTRIBUIR EN VARIOS</b>			<b>ACREEDORES A CORTO PLAZO:</b>		
<b>EJERCICIOS</b>	<b>141.187</b>	<b>56.796</b>	Deudas con entidades de crédito (Nota 12)	531.728	296.986
			Deudas con empresas del Grupo	-	276.793
<b>ACTIVO CIRCULANTE:</b>			Acreedores comerciales	1.892.739	1.256.569
Existencias (Nota 8)	3.060.826	2.587.925	Otras deudas no comerciales-		
Deudores-			Administraciones Públicas (Nota 13)	678.930	836.536
Clientes por ventas y prestación de servicios	816.080	860.536	Remuneraciones pendientes de pago	117.691	90.488
Empresas del Grupo (Nota 9)	1.115.083	491.002	Otras deudas	86.115	38.176
Administraciones Públicas (Nota 13)	466.434	299.750		882.736	965.200
Deudores diversos	24.479	26.133	<b>Total acreedores a corto plazo</b>	<b>3.307.203</b>	<b>2.795.548</b>
Provisión para insolvencias (Nota 10)	(171.610)	(318.806)			
	2.250.466	1.358.615			
Inversiones financieras temporales	121.275	171.275			
Tesorería	314.206	113.351			
Ajustes por periodificación	641	2.476			
<b>Total activo circulante</b>	<b>5.747.414</b>	<b>4.233.642</b>			
<b>TOTAL ACTIVO</b>	<b>11.242.098</b>	<b>8.093.893</b>	<b>TOTAL PASIVO</b>	<b>11.242.098</b>	<b>8.093.893</b>

Las Notas 1 a 17 de la memoria adjunta forman parte integrante del balance de situación al 31 de diciembre de 1998.

Handwritten signatures and initials, including a large signature that appears to be 'Adolfo Domínguez' and other initials, located at the bottom of the page.

ADOLFO DOMÍNGUEZ, S.A.

CUENTAS DE PÉRDIDAS Y GANANCIAS CORRESPONDIENTES A LOS EJERCICIOS ANUALES

TERMINADOS EL 31 DE DICIEMBRE DE 1998 Y 1997 (Notas 1 a 4)  
(Miles de Pesetas)

DEBE	1998	1997	HABER	1998	1997
<b>A) GASTOS:</b>			<b>B) INGRESOS:</b>		
Aprovisionamientos (Nota 14)	5.627.865	4.195.610	Importe neto de la cifra de negocios (Nota 14)	10.912.624	9.140.762
Gastos de personal (Nota 14)	1.670.249	1.462.948	Aumento de existencias de productos terminados	213.012	97.559
Dotaciones para amortizaciones de inmovilizado	321.393	253.865	Otros ingresos de explotación	320.021	254.108
Variaciones de las provisiones de tráfico (Nota 10)	22.774	(585)			
Otros gastos de explotación (Nota 14)	1.676.535	1.302.158			
	9.318.816	7.213.996			
<b>I. Beneficios de explotación</b>	<b>2.126.841</b>	<b>2.278.433</b>			
	11.445.657	9.492.429		11.445.657	9.492.429
Gastos financieros y asimilados	110.649	88.417	Ingresos de otros valores negociables	19.761	14.202
Diferencias negativas de cambio	15.424	31.137	Otros intereses e ingresos asimilados	3.333	16.933
			Diferencias positivas de cambio	56.443	35.597
<b>II. Resultados financieros positivos</b>	-	-	<b>II. Resultados financieros negativos</b>	<b>46.536</b>	<b>52.822</b>
	126.073	119.554		126.073	119.554
<b>III. Beneficios de las actividades ordinarias</b>	<b>2.060.305</b>	<b>2.225.611</b>			
Variación de las provisiones de inmovilizado inmaterial, material y cartera de control (Nota 7)	247.762	154.405	Beneficios en enajenación de inmovilizado	2.259	47.964
Pérdidas procedentes del inmovilizado	287	54	Subvenciones de capital transferidas al resultado del ejercicio	3.748	3.748
Gastos extraordinarios	23.705	11.759	Ingresos extraordinarios	24.641	30.832
Gastos y pérdidas de otros ejercicios	1.506	9.059	Ingresos y beneficios de otros ejercicios	4.350	9.001
	-	-	<b>IV. Resultados extraordinarios negativos</b>	<b>238.262</b>	<b>83.732</b>
	273.260	175.277		273.260	175.277
<b>V. Beneficio antes de impuestos</b>	<b>1.842.043</b>	<b>2.141.879</b>			
Impuesto sobre Sociedades (Nota 13)	419.375	581.914			
<b>VI. Beneficio del ejercicio</b>	<b>1.422.668</b>	<b>1.559.965</b>			

Las Notas 1 a 17 de la memoria adjunta forman parte integrante de la cuenta de pérdidas y ganancias del ejercicio 1998.

The image shows several handwritten signatures in black ink. There are approximately five distinct signatures of varying lengths and styles. To the right of the signatures is a horizontal line, possibly a stamp or a signature line.

# ADOLFO DOMÍNGUEZ, S.A.

## MEMORIA CORRESPONDIENTE AL EJERCICIO ANUAL

TERMINADO EL 31 DE DICIEMBRE DE 1998

### (1) ACTIVIDAD DE LA EMPRESA

La Sociedad se constituyó el 9 de marzo de 1989 siendo su objeto social principal el diseño, fabricación, adquisición, venta y comercialización al por menor y por mayor, importación y exportación de prendas confeccionadas, calzado, bolsos y complementos, así como ropa del hogar, muebles y objetos de decoración. Su domicilio social se encuentra en el Polígono Industrial de San Ciprián de Viñas, provincia de Orense.

La Sociedad es la sociedad dominante del Grupo Adolfo Domínguez que incluye diversas sociedades extranjeras que se indican en la Nota 7, cuya actividad principal es la explotación de locales comerciales en Portugal, Francia, Inglaterra, Bélgica, Luxemburgo, Argentina y Japón para la comercialización de la producción destinada a dichos países. Tal como establece la legislación vigente, las cuentas anuales consolidadas del Grupo Adolfo Domínguez han sido formuladas separadamente por los Administradores de Adolfo Domínguez, S.A.

### (2) BASES DE PRESENTACIÓN DE LAS CUENTAS ANUALES

#### a) *Imagen fiel-*

Las cuentas anuales de 1998 han sido obtenidas de los registros contables de la Sociedad, y se presentan de acuerdo con el Plan General de Contabilidad, de forma que muestran la imagen fiel del patrimonio, de la situación financiera y de los resultados de la Sociedad. Estas cuentas anuales, que han sido formuladas por los Administradores de la Sociedad, se someterán a la aprobación por la Junta General de Accionistas, estimándose que serán aprobadas sin ninguna modificación.

#### b) *Principios contables-*

Los principios y criterios contables aplicados para la elaboración de estas cuentas anuales son los que se resumen en la Nota 4 de esta memoria. Todos los principios contables obligatorios con incidencia en el patrimonio, la situación financiera y los resultados se han aplicado en la elaboración de estas cuentas anuales.

*Ad*  


**(3) DISTRIBUCIÓN DE RESULTADOS**

La propuesta de distribución de resultados que presentarán los Administradores de la Sociedad a la Junta General de Accionistas para su aprobación consiste en traspasar los beneficios del ejercicio a reservas voluntarias.

**(4) NORMAS DE VALORACIÓN**

Las principales normas de valoración utilizadas por la Sociedad en la elaboración de sus cuentas anuales para el ejercicio 1998, de acuerdo con las establecidas por el Plan General de Contabilidad, han sido las siguientes:

**a) Inmovilizaciones inmateriales-**


Como consecuencia de una operación de fusión aprobada en el ejercicio 1991, parte de los derechos de traspaso de los locales comerciales de la Sociedad se encuentran registrados a su valor de mercado a dicha fecha que ascendía a 540.242.000 pesetas, los cuales están totalmente amortizados al 31 de diciembre de 1998. El resto de los derechos de traspaso se valoran por el importe satisfecho en su adquisición y su amortización se practica linealmente en un período de 5 años.

Las aplicaciones informáticas, se registran en el activo del balance de situación por su coste de adquisición, amortizándose linealmente en 4 años.

Los importes pagados en concepto de marcas se contabilizan como "Propiedad Industrial", amortizándose linealmente en un período de diez años.

Los derechos derivados de los contratos de arrendamiento financiero se contabilizan como inmovilizado inmaterial por el valor al contado del bien, reflejándose en el pasivo la deuda total por las cuotas más el importe de la opción de compra. La diferencia entre ambos importes, que representa los gastos financieros de la operación, se contabiliza como gasto a distribuir entre varios ejercicios y se imputa a los resultados de cada ejercicio de acuerdo con un criterio financiero. La amortización de los derechos sobre bienes en régimen de arrendamiento financiero se efectúa siguiendo idénticos criterios que con los elementos del inmovilizado material.

Al finalizar el contrato de arrendamiento financiero, tanto el coste como la amortización acumulada de los bienes objeto del contrato se traspasan al inmovilizado material.

ad  


**b) Inmovilizaciones materiales-**

El inmovilizado material se halla valorado a precio de coste de adquisición, excepto diversos elementos cuyo valor de coste en libros asciende a 157.535.000 pesetas, que se encuentran registrados a su valor de mercado al 31 de diciembre de 1991, como consecuencia de una operación de fusión que fue aprobada en dicho ejercicio.

Los gastos de conservación y mantenimiento se cargan a la cuenta de explotación del ejercicio en que se incurren.

La Sociedad amortiza su inmovilizado material siguiendo el método lineal, distribuyendo el coste de los activos entre los años de vida útil estimada, según el siguiente detalle:

	Años de Vida Útil Estimada
Construcciones	33
Instalaciones técnicas y maquinaria	5 - 9
Otras instalaciones, utillaje y mobiliario	3 - 10
Otro inmovilizado material	4 - 7

**c) Inmovilizaciones financieras-**

*Participaciones en Sociedades del Grupo-*

La Sociedad sigue el criterio de valorar sus participaciones en empresas del Grupo al menor valor entre el coste de adquisición o el valor teórico contable de las participaciones, obtenido del último balance de situación disponible, dotando la correspondiente provisión en cobertura de las minusvalías existentes.

Estas cuentas anuales de Adolfo Domínguez, S.A. no reflejan las variaciones que resultarían de aplicar criterios de consolidación. Según se desprende de las cuentas anuales consolidadas de Adolfo Domínguez, S.A. y Sociedades Dependientes, las principales variaciones supondrían un aumento de las reservas y una disminución del resultado del ejercicio 1998 de 89 y 82 millones de pesetas, aproximadamente.

*Créditos a empresas del Grupo-*

Los créditos a empresas del Grupo, que están formalizados en moneda extranjera, se valoran por el importe entregado y se han convertido a pesetas al tipo de cambio de cierre, de acuerdo con los criterios mencionados en el apartado i) de esta Nota.

Ad

*Depósitos y fianzas-*

Los depósitos y fianzas a largo plazo corresponden básicamente a las cantidades entregadas en concepto de depósito para garantía de pago de alquiler de los locales comerciales utilizados por la Sociedad y se encuentran registradas por el importe satisfecho.

*d) Existencias-*

Las materias primas y auxiliares se valoran al coste de adquisición, el cual se determina aplicando el método de precio medio ponderado, o al valor de mercado, si fuera menor.

Las existencias de productos terminados y en curso de fabricación se valoran a su coste promedio de fabricación, que incluye el coste de los materiales incorporados, la mano de obra, los costes externos de confección y los gastos generales de fabricación, o a su valor de mercado, el que fuera menor.

El valor de mercado corresponde en el caso de las materias primas y auxiliares a su valor de reposición, y en el caso de los productos terminados y en curso de fabricación a su valor estimado de realización, deducidos los gastos necesarios para su venta.

La valoración de los productos obsoletos, defectuosos o de lento movimiento se ha reducido a su posible valor de realización.

*e) Subvenciones-*

Las subvenciones de capital no reintegrables se valoran por el importe concedido y se registran en el epígrafe "Ingresos a distribuir en varios ejercicios- Subvenciones de capital" en el momento de su concesión, imputándose a resultados en función de la depreciación experimentada por los activos financiados por dichas subvenciones.

Las subvenciones de explotación se registran como ingreso en el ejercicio en el que se conceden, y figuran incluidas en el epígrafe "Otros ingresos de explotación" de la cuenta de pérdidas y ganancias, ascendiendo el importe registrado en el ejercicio 1998 a 171.509.000 pesetas, aproximadamente.

*f) Provisiones para riesgos y gastos-*

La Sociedad sigue el criterio de registrar una provisión para todo tipo de responsabilidades, litigios y demandas que se pudieran derivar del desarrollo de su actividad. No ha habido movimientos en este epígrafe del pasivo del balance de situación adjunto en el ejercicio 1998.

The bottom of the page features several handwritten signatures and initials in black ink. On the left, there is a large, stylized signature. To its right, there are several smaller initials and signatures, including one that appears to be a simple 'A' or '9' with a horizontal line above it.

**g) Deudas, a corto y a largo plazo-**

Las deudas se clasifican en función de los vencimientos residuales de las operaciones, considerando como acreedores a corto plazo los vencimientos hasta 12 meses y como acreedores a largo plazo los que vencen en períodos superiores a los 12 meses.

**h) Impuesto sobre beneficios-**

El gasto por Impuesto sobre Sociedades del ejercicio se calcula en función del resultado económico antes de impuestos, aumentado o disminuido, según corresponda, por las diferencias permanentes con el resultado fiscal, entendiéndose éste como la base imponible del citado impuesto, y minorado por las bonificaciones y deducciones en la cuota, excluidas las retenciones y los pagos a cuenta.

**i) Transacciones en moneda extranjera-**

La conversión en moneda nacional de los créditos y débitos expresados en moneda extranjera se realiza aplicando el tipo de cambio vigente en el momento de efectuar la correspondiente operación, valorándose al cierre del ejercicio de acuerdo con el tipo de cambio vigente en ese momento.

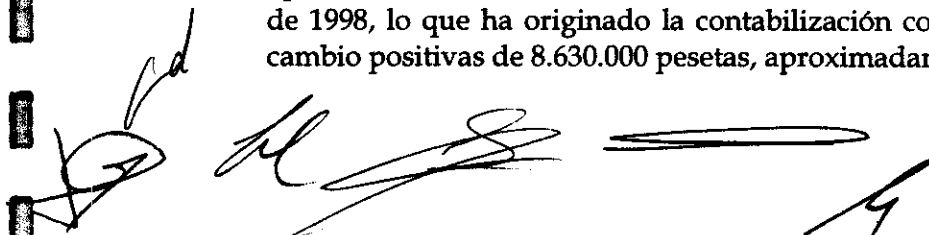
Las diferencias de cambio que se producen como consecuencia de la valoración al cierre del ejercicio de los débitos y créditos en moneda extranjera se clasifican en función del ejercicio en que vencen y de la moneda, agrupándose a estos efectos las monedas que, aun siendo distintas, gozan de convertibilidad oficial.

Las diferencias netas positivas de cada grupo se recogen en el pasivo del balance como "Ingresos a distribuir en varios ejercicios", salvo que por el grupo correspondiente se hayan imputado a resultados de ejercicios anteriores diferencias negativas de cambio, en cuyo caso se abonan a resultados del ejercicio las diferencias positivas hasta el límite de las diferencias negativas netas cargadas a resultados de ejercicios anteriores.

Las diferencias negativas de cada grupo se imputan a resultados.

Las diferencias positivas diferidas en ejercicios anteriores se imputan a resultados en el ejercicio en que vencen o se cancelan anticipadamente los correspondientes créditos y débitos o en la medida en que en cada grupo homogéneo se van reconociendo diferencias en cambio negativas por igual o superior importe.

Como consecuencia de la entrada en vigor del euro y la fijación irrevocable del tipo de cambio entre las monedas de los estados participantes en la Unión Económica y Monetaria, las diferencias de cambio positivas o negativas originadas por operaciones en dichas monedas se han considerado realizadas al 31 de diciembre de 1998, lo que ha originado la contabilización como ingresos por diferencias de cambio positivas de 8.630.000 pesetas, aproximadamente.





*j) Ingresos y gastos-*

Los ingresos y gastos se imputan en función de la corriente real de bienes y servicios que representan y con independencia del momento en que se produce la corriente monetaria o financiera derivada de ellos.

No obstante, siguiendo el principio de prudencia, la Sociedad únicamente contabiliza los beneficios realizados a la fecha del cierre del ejercicio, en tanto que los riesgos y las pérdidas previsibles, aun siendo eventuales, se contabilizan tan pronto son conocidos.

*k) Premio de jubilación-*

De acuerdo con los Convenios Colectivos aplicables a la Sociedad, aquellos trabajadores con diez o más años de antigüedad tendrán derecho a percibir un premio de jubilación, consistente en una compensación en metálico cuya cuantía depende de la edad de jubilación. La Sociedad no ha contabilizado importe alguno por este concepto, por evaluar que su efecto no es significativo sobre estas cuentas anuales.

Al margen de este concepto, la Sociedad no mantiene ningún compromiso en materia de complemento de pensiones o jubilación con sus trabajadores.

*l) Indemnizaciones por despido-*

De acuerdo con la normativa laboral vigente, existe la obligación de indemnizar a aquellos empleados que sean despedidos sin causa justificada. No existen razones objetivas que hagan necesaria la contabilización de una provisión por este concepto.

**(5) INMOVILIZACIONES INMATERIALES**

El movimiento habido durante el ejercicio 1998 en las diferentes cuentas de inmovilizado inmaterial y de sus correspondientes amortizaciones acumuladas ha sido el siguiente:



The block contains several handwritten signatures in black ink. On the left, there is a signature that appears to be 'Ed'. In the center, there is a large, stylized signature. To the right of this signature is a horizontal line. Below the large signature, there is another signature that looks like a capital 'A'. There are also some other scribbles and marks.

	Miles de Pesetas			
	Saldo al 31.12.97	Adiciones	Retiros	Saldo al 31.12.98
<b>COSTE:</b>				
Propiedad industrial	25.321	10.002	-	35.323
Gastos de investigación y desarrollo	105	-	(105)	-
Derechos de traspaso	611.248	10.000	-	621.248
Aplicaciones informáticas	27.729	7.455	-	35.184
Derechos sobre bienes en régimen de arrendamiento financiero	200.708	156.870	-	357.578
	<b>865.111</b>	<b>184.327</b>	<b>(105)</b>	<b>1.049.333</b>
<b>AMORTIZACIÓN ACUMULADA:</b>				
Propiedad industrial	3.390	2.996	-	6.386
Derechos de traspaso	595.446	7.336	-	602.782
Aplicaciones informáticas	20.035	4.015	-	24.050
Derechos sobre bienes en régimen de arrendamiento financiero.	18.808	7.695	-	26.503
	<b>637.679</b>	<b>22.042</b>	<b>-</b>	<b>659.721</b>

La adición más significativa del ejercicio 1998 corresponde a la formalización de un contrato de arrendamiento financiero sobre un local comercial por un coste de 155 millones de pesetas. Al 31 de diciembre de 1998 la Sociedad utiliza los siguientes bienes en régimen de arrendamiento financiero:

Descripción	Duración del Contrato (meses)	Meses Transcurridos	Miles de Pesetas					
			Coste	Cuotas Satisfechas		Cuotas Pendientes (Nota 11)		Opción Compra
				Años Anteriores	Presente Ejercicio	Corto Plazo	Largo Plazo	
Nave industrial	120	56	61.500	39.432	7.793	7.823	45.564	9.225
Local comercial	120	52	50.000	28.710	5.268	5.117	33.895	7.500
Local comercial	180	11	155.000	-	13.339	14.552	205.389	15.000
Local comercial (*)	120	47	89.208	55.484	11.896	11.749	60.403	1.621
			<b>355.708</b>	<b>123.626</b>	<b>38.296</b>	<b>39.241</b>	<b>345.251</b>	<b>33.346</b>

(\*) Local situado en Oporto (Portugal).

Al 31 de diciembre de 1998 la Sociedad mantenía en su inmovilizado inmaterial elementos totalmente amortizados por un importe de 592.857.000 pesetas, aproximadamente, de acuerdo con el siguiente detalle:

Handwritten signatures and initials, including a large signature on the left and several smaller ones and initials on the right.

	Miles de Pesetas
Derechos de traspaso	579.247
Aplicaciones informáticas	13.610
	<b>592.857</b>

**(6) INMOVILIZACIONES MATERIALES**

El movimiento habido durante el ejercicio 1998 en las diferentes cuentas del inmovilizado material y de sus correspondientes amortizaciones acumuladas ha sido el siguiente:

	Miles de Pesetas				Saldo al 31.12.98
	Saldo al 31.12.97	Adiciones	Retiros	Trasposos	
<b>COSTE:</b>					
Terrenos y construcciones	1.720.461	11.229	(3.441)	-	1.728.249
Instalaciones técnicas y maquinaria	1.625.673	573.502	(3.142)	26.052	2.222.085
Otras instalaciones, utillaje y mobiliario	110.888	48.299	-	-	159.187
Inmovilizado en curso	26.052	48.971	-	(26.052)	48.971
Otro inmovilizado	118.145	23.780	(4.130)	-	137.795
	<b>3.601.219</b>	<b>705.781</b>	<b>(10.713)</b>	<b>-</b>	<b>4.296.287</b>
<b>AMORTIZACIÓN ACUMULADA:</b>					
Terrenos y construcciones	75.487	43.149	(2.612)	-	116.024
Instalaciones técnicas y maquinaria	528.464	228.764	(106)	-	757.122
Otras instalaciones, utillaje y mobiliario	47.610	14.325	-	-	61.935
Otro inmovilizado	92.664	13.113	(4.129)	-	101.648
	<b>744.225</b>	<b>299.351</b>	<b>(6.847)</b>	<b>-</b>	<b>1.036.729</b>

El desglose del epígrafe "Terrenos y construcciones" del balance de situación al 31 de diciembre de 1998 adjunto es el siguiente:

	Miles de Pesetas
Terrenos	286.100
Construcciones	1.442.149
	<b>1.728.249</b>

Las principales adiciones del ejercicio corresponden a las inversiones en instalaciones para el acondicionamiento de nuevas tiendas abiertas durante el ejercicio por importe de 520 millones de pesetas.

Diversos locales adquiridos en ejercicios anteriores en Madrid, Barcelona, San Sebastián, Pamplona y Bilbao se encuentran hipotecados en garantía de préstamos de entidades financieras (véase Nota 12).

La política de la Sociedad es formalizar pólizas de seguros para cubrir los posibles riesgos a que están sujetos los diversos elementos de su inmovilizado material.

Al 31 de diciembre de 1998 el importe de los bienes totalmente amortizados ascendía a 193 millones de pesetas aproximadamente, que en su mayoría corresponden a instalaciones técnicas y equipos para proceso de información.

(7) INMOVILIZACIONES FINANCIERAS

El movimiento habido durante el ejercicio 1998 en las diferentes cuentas que componen este capítulo del balance de situación adjunto ha sido el siguiente:

	Miles de Pesetas			
	Saldo al 31.12.97	Adiciones	Retiros	Saldo al 31.12.98
Participaciones en empresas del Grupo	965.909	1.059.769	-	2.025.678
Créditos a empresas del Grupo-				
Adolfo Domínguez (Portugal) - Moda, Lda.	-	35.826	-	35.826
Adolfo Domínguez - Japan Company Limited	-	120.998	-	120.998
	-	156.824	-	156.824
Otros créditos	5.388	-	(5.388)	-
Depósitos y fianzas constituidos a largo plazo	35.312	21.855	-	57.167
Provisiones	(287.580)	(247.762)	-	(535.342)
	719.029	990.686	(5.388)	1.704.327

El detalle del movimiento habido durante el ejercicio 1998 en el epígrafe "Participaciones en empresas del Grupo" y las provisiones constituidas sobre dichas participaciones, junto con sus porcentajes de participación al 31 de diciembre de 1998 son los siguientes:



	Porcentaje de Participación	Miles de Pesetas			
		Coste de la Participación			Provisión Constituida
		Saldo al 31.12.97	Adiciones	Saldo al 31.12.98	
Adolfo Domínguez, S.A.R.L.	100,00%	317.429	392.028	709.457	260.725
Adolfo Domínguez, Ltd.	99,99%	511.954	-	511.954	163.593
Adolfo Domínguez Belgique, S.A.	99,23%	136.526	41.699	178.225	48.099
Adolfo Domínguez (Portugal) - Moda, Lda.	55,00%	-	13.707	13.707	11.832
Adolfo Domínguez (Luxembourg), S.A.	96,31%	-	99.457	99.457	12.665
Adolfo Domínguez Argentina, S.A.	100,00%	-	161.498	161.498	38.428
Adolfo Domínguez - Japan Company Ltd.	100,00%	-	329.880	329.880	-
Trema, S.L.	100,00%	-	21.500	21.500	-
		<b>965.909</b>	<b>1.059.769</b>	<b>2.025.678</b>	<b>535.342</b>

Las adiciones realizadas durante el ejercicio 1998, detalladas en el cuadro anterior, corresponden a los fondos aportados para la constitución de las Sociedades Adolfo Domínguez (Portugal) - Moda Lda., Adolfo Domínguez (Luxembourg), S.A., Adolfo Domínguez Argentina, S.A. y Adolfo Domínguez - Japan Company Limited y para ampliaciones de capital en las sociedades anteriores y en Adolfo Domínguez, S.A.R.L. y Adolfo Domínguez Belgique, S.A.

De todas las inversiones realizadas al 31 de diciembre de 1998 solamente estaban pendientes de desembolso 20 millones de pesetas aproximadamente, correspondientes a Adolfo Domínguez (Luxembourg), S.A. y que se encuentran registradas en el epígrafe "Acreedores a largo plazo - Desembolsos pendientes sobre acciones no exigidos".

Ninguna de las sociedades filiales cotiza en mercados organizados de valores, ni ha repartido dividendo alguno durante 1998, siendo los datos financieros más significativos al 31 de diciembre de 1998 los siguientes:

	Miles de Pesetas			
	Capital Suscrito	Prima de Emisión	Reservas (Resultados Negativos de Ejercicios Anteriores)	Beneficio (Pérdida) del Ejercicio
Adolfo Domínguez, S.A.R.L.	721.634	-	(129.311)	(143.591)
Adolfo Domínguez, Ltd.	533.037	-	(163.921)	(20.755)
Adolfo Domínguez Belgique, S.A.	180.631	-	(22.476)	(27.020)
Adolfo Domínguez (Portugal) - Moda, Lda.	24.898	-	-	(21.489)
Adolfo Domínguez (Luxembourg), S.A.	103.100	-	-	(12.982)
Adolfo Domínguez Argentina, S.A.	159.007	-	-	(35.937)
Adolfo Domínguez - Japan Company Ltd.	222.767	166.386	-	5.590
Trema, S.L.	500	-	4.731	7.100
	<b>1.945.574</b>	<b>166.386</b>	<b>(310.977)</b>	<b>(249.084)</b>

Los importes reflejados en este cuadro han sido obtenidos de los balances de situación de cada Sociedad convertidos a pesetas al tipo de cambio vigente al 31 de diciembre de 1998.

Todas las Sociedades se dedican a la venta al por menor de prendas de vestir de la marca "Adolfo Domínguez" en diferentes locales comerciales.

El contenido del epígrafe "Créditos a empresas del Grupo" corresponde a dos préstamos a largo plazo formalizados a finales de 1998 con Adolfo Domínguez (Portugal)-Moda, Lda. y Adolfo Domínguez - Japan Company Ltd. en escudos y yenes, respectivamente, y que devengan unos tipos de interés del 4% y 2,8% y que tienen su vencimiento final en los años 2006 y 2003, respectivamente. Durante el ejercicio 1998 no se han registrado intereses por estos préstamos.

**(8) EXISTENCIAS**

La composición de las existencias al 31 de diciembre de 1998 es la siguiente:

	Miles de Pesetas
Materias primas	680.535
Existencias comerciales en tiendas	1.423.384
Productos en curso	540.796
Productos terminados	411.252
Anticipos	4.859
	<b>3.060.826</b>

No existen compromisos firmes de compra y venta, ni contratos de futuro sobre las existencias, ni tampoco limitaciones de disponibilidad.

**(9) EMPRESAS DEL GRUPO Y ASOCIADAS**

Los saldos mantenidos con empresas del Grupo y asociadas al 31 de diciembre de 1998 son los siguientes:

Handwritten signatures and scribbles, including a large signature on the left, a signature with 'ad' above it, and several other scribbles and initials.

	Miles de Pesetas	
	Deudores	Acreedores
<b>Desembolsos pendientes sobre acciones:</b>		
Adolfo Domínguez (Luxembourg), S.A. (Nota 7)	-	20.406
<b>Clientes por ventas:</b>		
Adolfo Domínguez, S.A.R.L.	578.678	-
Adolfo Domínguez, Ltd.	192.955	-
Adolfo Domínguez Belgique, S.A.	49.730	-
Adolfo Domínguez (Porgugal) - Moda, Lda.	99.124	-
Adolfo Domínguez Argentina, S.A.	43.034	-
Adolfo Domínguez - Japan Company Ltd.	144.593	-
	1.108.114	-
<b>Cuenta corriente con empresas del Grupo:</b>		
Adolfo Domínguez, S.A.R.L.	5.418	-
Adolfo Domínguez, Ltd.	1.551	-
	6.969	-
	1.115.083	-

Los saldos deudores se derivan básicamente de operaciones comerciales, en su mayoría por ventas de prendas de la Sociedad Adolfo Domínguez, S.A. a estas sociedades, que en el ejercicio 1998 totalizaron 1.267 millones de pesetas, aproximadamente.

(10) PROVISION PARA INSOLVENCIAS

El movimiento habido en este epígrafe de los balances de situación adjuntos es el siguiente.

	Miles de Pesetas
Saldo al 31 de diciembre de 1997	318.806
Dotaciones del ejercicio	25.821
Recuperaciones	(3.047)
Trasposos a fallidos definitivos	(169.970)
<b>Saldo al 31 de diciembre de 1998</b>	<b>171.610</b>

Durante el ejercicio 1998 se han traspasado a fallidos saldos de clientes procedentes de ejercicios anteriores que estaban totalmente provisionados. Del saldo de la provisión, al 31 de diciembre de 1997 y 1998, 144 millones de pesetas, aproximadamente, corresponden a la Sociedad dependiente Adolfo Domínguez, S.A.R.L. (Nota 9).

cd

**(11) FONDOS PROPIOS**

El movimiento habido en el ejercicio 1998 en este epígrafe del balance de situación adjunto ha sido el siguiente:

	Miles de Pesetas			
	Saldo al 31.12.97	Distribución de Resultados de 1997	Resultado de 1998	Saldo al 31.12.98
Capital social	854.040	-	-	854.040
Reservas-				
Reserva legal	170.808	-	-	170.808
Reservas voluntarias	1.717.505	1.559.965	-	3.277.470
	1.888.313	1.559.965	-	3.448.278
Resultado del ejercicio	1.559.965	(1.559.965)	1.422.668	1.422.668
	4.302.318	-	1.422.668	5.724.986

**Capital social-**

El capital social de Adolfo Domínguez, S.A. al 31 de diciembre de 1998 está representado por 8.540.400 acciones al portador de 100 pesetas de valor nominal cada una, totalmente suscritas y desembolsadas. Desde marzo de 1997 las acciones están admitidas a cotización oficial en la Bolsa de Madrid.

**Reserva legal-**

De acuerdo con el texto refundido de la Ley de Sociedades Anónimas, debe destinarse una cifra igual al 10% del beneficio del ejercicio a la reserva legal hasta que ésta alcance, al menos, el 20% del capital social. Al 31 de diciembre de 1998 la reserva legal de Adolfo Domínguez, S.A. ya había alcanzado el porcentaje antes indicado.

La reserva legal podrá utilizarse para aumentar el capital en la parte de su saldo que exceda del 10% del capital ya aumentado. Salvo para la finalidad mencionada anteriormente, y mientras no supere el 20% del capital social, esta reserva sólo podrá destinarse a la compensación de pérdidas y siempre que no existan otras reservas disponibles suficientes para este fin.





(12) DEUDAS CON ENTIDADES DE CRÉDITO

El detalle de este epígrafe del balance de situación adjunto al 31 de diciembre de 1998 es el siguiente:

	Miles de Pesetas	
	Acreeedores a Corto Plazo	Acreeedores a Largo Plazo
<b>Préstamos-</b>		
Préstamos sindicados hipotecarios (Nota 6)	44.500	322.625
Instituto de Crédito Oficial (I.C.O.)	14.545	29.094
Banco Guipuzcoano, S.A.	40.058	42.214
Banco Central Hispanoamericano, S.A.	9.167	421.833
Banco Pastor, S.A.	-	127.100
Caja de Ahorros Municipal de Vigo	74.800	520.389
Banco Bilbao Vizcaya, S.A.	30.000	251.760
Pólizas de crédito	11.935	-
<b>Deudas con entidades de leasing (Nota 5)-</b>		
Urquijo Leasing, S.A.	7.823	45.564
Interleasing, S.A.	5.117	33.895
Banco Central Hispanoamericano, S.A.	14.552	205.389
CISF-IMOVEIS-CPLFI, S.A.	11.749	60.403
Efectos descontados pendientes de vencimiento	260.069	-
Deuda por intereses no vencidos	7.413	-
	<b>531.728</b>	<b>2.060.266</b>

Los préstamos sindicados y los obtenidos del Instituto de Crédito Oficial y Banco Guipuzcoano, S.A. cuentan con garantía hipotecaria de locales comerciales propiedad de la Sociedad.

Los tipos de interés de los préstamos durante el ejercicio 1998 ascendieron al mibor más un diferencial que osciló entre 0,06 y 1,25 puntos.

El detalle por años de vencimiento del saldo del epígrafe "Acreeedores a Largo Plazo-Deudas con entidades de crédito" es el siguiente:

Año	Miles de Pesetas
2000	342.394
2001	373.157
2002	359.966
2003	331.414
Resto	653.335
	<b>2.060.266</b>

**(13) SITUACIÓN FISCAL**

La Sociedad tiene abiertos a inspección los últimos cuatro ejercicios para los principales impuestos que le son de aplicación.

El saldo del epígrafe "Otras deudas no comerciales - Administraciones Públicas" del balance de situación al 31 de diciembre de 1998 adjunto incluye el pasivo correspondiente a los diferentes impuestos que son aplicables, entre los que se incluye la provisión para el Impuesto sobre Sociedades relativo a los beneficios del citado ejercicio. Los importes correspondientes a las retenciones y pagos a cuenta del mismo figuran registrados en el epígrafe "Administraciones Públicas" del activo del balance de situación adjunto.

La conciliación del resultado contable antes de impuestos correspondiente al ejercicio 1998 con la base imponible del Impuesto sobre Sociedades es como sigue:

	Miles de Pesetas
Beneficio del ejercicio antes de impuestos	1.842.043
Diferencias permanentes netas	21.058
Diferencias temporales-	
Con origen en el ejercicio	(7.898)
Con origen en ejercicios anteriores	54.906
<b>Base Imponible (=Resultado fiscal)</b>	<b>1.910.109</b>

Debido a las diferencias temporales entre los criterios de imputación contables y fiscales de determinados ingresos y gastos en relación con el Impuesto sobre Sociedades, al 31 de diciembre de 1998 se habían originado impuestos anticipados y diferidos cuyo detalle y movimiento durante el ejercicio 1998 es el siguiente:

	Miles de Pesetas		
	Impuestos Anticipados	Impuestos Diferidos	
		Largo Plazo	Corto Plazo
Saldo al 31 de diciembre de 1997	2.354	19.700	113.967
Adiciones	-	700	2.065
Retiros	(114)	(94)	(19.238)
<b>Saldo al 31 de diciembre de 1998</b>	<b>2.240</b>	<b>20.306</b>	<b>96.794</b>

Handwritten signatures and a stamp at the bottom of the page.

El impuesto diferido a corto plazo corresponde, fundamentalmente, a la aplicación, por parte de Adolfo Domínguez, S.A., de los beneficios fiscales del Real Decreto Ley 2/95, Real Decreto Ley 7/94 y Real Decreto Ley 3/93, que permiten la posibilidad de amortizar los elementos de inmovilizado material de forma libre o acelerada, según los casos, así como a bienes acogidos al régimen de arrendamiento financiero.

La Sociedad acogió en los ejercicios 1998 y 1997 al beneficio fiscal de reinversión de beneficios extraordinarios establecido en la Ley 43/95 del Impuesto sobre Sociedades, unos beneficios de 2 y 48 millones de pesetas, respectiva y aproximadamente, originados por la venta de diverso inmovilizado. La integración de las citadas rentas en la base imponible se realizará en los períodos impositivos que se concluyan en los siete años siguientes al cierre del período impositivo en que venza el plazo de los tres años posteriores a la fecha de entrega de los bienes. A los efectos de lo establecido en el Reglamento del Impuesto sobre Sociedades, el importe de las transmisiones se ha reinvertido en estos mismos ejercicios en la adquisición de un almacén por 9 millones de pesetas y un local comercial por 325 millones de pesetas, aproximadamente.

Asimismo, la Sociedad se ha acogido a los beneficios fiscales relativos a la deducción por inversiones en su modalidad de actividades exportadoras previstos en la normativa del Impuesto sobre Sociedades y en diferentes Leyes de Presupuestos. Si bien la Sociedad no ha presentado aún la declaración del Impuesto sobre Sociedades para el ejercicio 1998, en el cómputo de la previsión para dicho impuesto se ha considerado una deducción por actividades de exportación de 233 millones de pesetas, aproximadamente, quedando pendientes la cantidad de 50 millones de pesetas, aproximadamente, en concepto de deducción por inversiones a aplicar los cinco ejercicios siguientes.

Como consecuencia de diferencias de interpretación de la normativa fiscal aplicable, podrían existir ciertas contingencias fiscales, cuya cuantificación no es posible determinar objetivamente. No obstante, se estima que la deuda tributaria que de estos hechos podría derivarse no afectaría significativamente a estas cuentas anuales.

En relación a la operación de fusión llevada a cabo en virtud de escritura pública otorgada en fecha 27 de diciembre de 1996, mediante la que Adolfo Domínguez, S.A. absorbió a las diferentes sociedades filiales españolas existentes, y a los efectos de dar cumplimiento a lo establecido en el Título Octavo "Regímenes tributarios especiales", Capítulo Octavo "Régimen especial de las fusiones, escisiones, aportaciones de activos y canje de valores", Artículo 107 "Obligaciones contables", de la Ley 43/1995, de 27 de diciembre, del Impuesto sobre Sociedades, la Sociedad manifiesta que la totalidad de la información exigida en el referido artículo 107 figura en la primera memoria anual aprobada tras la mencionada operación de fusión, memoria correspondiente al ejercicio cerrado el 31 de diciembre de 1996.

Handwritten signatures and initials at the bottom of the page, including a large signature on the left and a stylized signature on the right.

**(14) INGRESOS Y GASTOS**

**Cifra de negocios-**

La distribución del importe neto de la cifra de negocios correspondiente a la actividad ordinaria de la Sociedad en 1998 es como sigue:

	Miles de Pesetas
Venta de mercaderías	10.832.970
Otros ingresos	79.654
	<b>10.912.624</b>

De la cifra de negocios 1.848 millones de pesetas, aproximadamente, corresponden a exportaciones.


**Aprovisionamientos-**

La composición de este epígrafe de la cuenta de pérdidas y ganancias de 1998 es la siguiente:

	Miles de Pesetas
Compras de mercaderías	603.774
Compras de materias primas	2.969.617
Compras de otros aprovisionamientos	798.328
Portes de compras	57.577
Trabajos realizados por otras empresas	1.620.234
Devoluciones y rappels sobre compras	(164.574)
Variación de existencias	(257.091)
	<b>5.627.865</b>

**Personal-**

La composición de este epígrafe de la cuenta de pérdidas y ganancias de 1998 es la siguiente:



	Miles de Pesetas
Sueldos y salarios	1.302.936
Indemnizaciones	2.948
Cargas sociales	346.744
Otros gastos sociales	17.621
	<b>1.670.249</b>

El número medio de personas empleadas en el curso del ejercicio por la Sociedad distribuido por categorías ha sido el siguiente:

Categoría Profesional	Nº Medio de Empleados
Personal directivo	2
Técnicos y patronistas	32
Encargados	33
Administrativos	50
Operarios	288
Dependientes	170
	<b>575</b>

**Otros gastos de explotación-**

El detalle por conceptos de este epígrafe de la cuenta de pérdidas y ganancias al 31 de diciembre de 1998, se muestra a continuación:

	Miles de Pesetas
Arrendamientos y cánones	318.776
Servicios profesionales independientes	225.385
Servicios bancarios y similares	143.716
Publicidad, propaganda y relaciones públicas	150.448
Transportes	240.285
Suministros	109.699
Adaptación de prendas	111.010
Gastos de viaje y asistencia a ferias	137.121
Reparaciones	55.462
Tributos	13.241
Otros	171.392
	<b>1.676.535</b>

Handwritten signatures and initials, including a large signature on the left and several smaller ones to the right, some with horizontal lines above them.

### Transacciones en moneda extranjera-

El detalle de las principales transacciones realizadas durante el ejercicio 1998 en moneda extranjera es el siguiente:

	Miles de Pesetas		
	Ventas	Compras	Servicios Recibidos
Dólares americanos	-	36.643	2.692
Francos franceses	539.196	153.045	4.177
Liras italianas	-	1.073.083	-
Escudos portugueses	298.482	60.812	3.069
Marcos alemanes	-	31.853	-
Chelines austríacos	-	30.837	-
Francos belgas	89.442	23	-
Libras esterlinas	287.404	4.713	5.759
Yens japoneses	264.412	8.518	9.838
Francos suizos	-	40.189	-
	<b>1.478.936</b>	<b>1.439.716</b>	<b>25.535</b>

#### (15) RETRIBUCIÓN Y OTRAS PRESTACIONES AL CONSEJO DE ADMINISTRACIÓN

Los Administradores de Adolfo Domínguez, S.A., que han desempeñado dicho cargo a lo largo del ejercicio 1998, han devengado durante 1998 en concepto de sueldos y dietas por asistencia a consejos 41 y 16 millones de pesetas, respectivamente.

Asimismo la Sociedad ha suscrito en el transcurso del ejercicio 1998, un seguro de responsabilidad civil en favor de sus Administradores. No existen con los Administradores de la Sociedad compromisos en materia de pensiones.

#### (16) ASPECTOS DERIVADOS DEL "EFECTO 2000"


La Sociedad está ejecutando su plan de adaptación al denominado "efecto 2000", habiéndose realizado ya una parte importante de las adaptaciones y cambios en aplicaciones y equipos informáticos necesarios. No se prevén gastos ni inversiones significativos directamente imputables al efecto 2000 ni, en consecuencia, es necesario crear provisiones por este concepto.

Handwritten signatures and a stamp at the bottom of the page. There are several illegible signatures and a circular stamp.

(17) CUADROS DE FINANCIACIÓN DE  
LOS EJERCICIOS 1998 Y 1997

APLICACIONES	Miles de Pesetas		ORÍGENES	Miles de Pesetas	
	1998	1997		1998	1997
Gastos de establecimiento	-	7.117	Recursos procedentes de las operaciones-		
Adquisiciones de inmovilizado inmaterial	184.327	20.994	Beneficio del ejercicio, según la cuenta		
Adquisiciones de inmovilizado material	705.781	963.602	de pérdidas y ganancias adjunta	1.422.668	1.559.965
Adquisiciones de inmovilizado financier	1.217.961	597.731	Dotaciones a las amortizaciones del		
Gastos a distribuir en varios ejercicios	84.391	-	inmovilizado	321.393	253.865
			Beneficio en enajenación de inmovilizado	(1.972)	(47.910)
			Subvenciones de capital	(3.748)	(3.748)
			Dotación provisión inmovilizado		
			financiero	247.762	154.405
				1.986.103	1.916.577
			Retiros de inmovilizado	11.331	83.051
			Diferencias positivas de cambio	10.151	1.893
			Acreedores a largo plazo	1.186.992	293.913
			Otros	-	5
<b>TOTAL APLICACIONES</b>	<b>2.192.460</b>	<b>1.589.444</b>	<b>TOTAL ORÍGENES</b>	<b>3.194.577</b>	<b>2.295.439</b>
<b>EXCESO DE ORÍGENES SOBRE APLICACIONES (AUMENTO DEL CAPITAL CIRCULANTE)</b>	<b>1.002.117</b>	<b>705.995</b>			
<b>TOTAL</b>	<b>3.194.577</b>	<b>2.295.439</b>	<b>TOTAL</b>	<b>3.194.577</b>	<b>2.295.439</b>

VARIACIÓN DEL CAPITAL CIRCULANTE	Miles de Pesetas			
	1998		1997	
	Aumentos	Disminuciones	Aumentos	Disminuciones
Existencias	472.901	-	622.769	-
Deudores	891.851	-	527.973	-
Inversiones financieras temporales	-	50.000	-	130.649
Acreedores	-	511.655	-	278.760
Ajustes por periodificación	-	1.835	2.476	-
Tesorería	200.855	-	-	37.814
<b>TOTAL</b>	<b>1.565.607</b>	<b>563.490</b>	<b>1.153.218</b>	<b>447.223</b>
<b>AUMENTO DEL CAPITAL CIRCULANTE</b>	<b>-</b>	<b>1.002.117</b>	<b>-</b>	<b>705.995</b>
<b>TOTAL</b>	<b>1.565.607</b>	<b>1.565.607</b>	<b>1.153.218</b>	<b>1.153.218</b>

ADOLFO DOMINGUEZ

**ADOLFO DOMÍNGUEZ, S.A.**

**INFORME DE GESTIÓN CORRESPONDIENTE AL EJERCICIO 1998**

**Actividad empresarial**

Durante el ejercicio 1998 la Sociedad ha continuado su proceso de expansión con importantes inversiones, especialmente en su área internacional. Al cierre del ejercicio, el Grupo cuenta con 135 puntos de venta entre tiendas propias y franquicias (15 más que al cierre del ejercicio anterior), abriéndose 18 nuevas tiendas fuera de España, y asumiendo directamente la gestión de 9 tiendas en Japón que anteriormente eran explotadas bajo acuerdos de licencia con terceros.

Es de destacar la apertura de nuestro mercado en Argentina con 2 puntos de venta y la importante ampliación de Francia, Inglaterra y Portugal. En España, el Grupo cuenta con 13 nuevos puntos de venta de los cuales 12 son tiendas propias y 1 son franquicias.

Asimismo, se ha iniciado la comercialización en España de la nueva línea de producto, Básico mujer, con resultados muy satisfactorios, habiendo incrementado las ventas totales de la línea Adolfo Domínguez Básico un 125% respecto al ejercicio anterior.


Los resultados obtenidos, teniendo en cuenta los esfuerzos dedicados al proceso de expansión así como a la mejora continua de la calidad de nuestros productos y de la atención al cliente, permite mantenernos con altas tasas de rentabilidad.

**Inversiones en Investigación y Desarrollo**

La empresa no ha realizado inversiones ni gastos específicamente catalogables como Investigación y Desarrollo pero sí ha continuado con la incorporación y mejora de las aplicaciones informáticas, de desarrollo propio, así como la incorporación de nueva maquinaria y mejora continuada en los procesos productivos.

**Operaciones con acciones propias**

La Sociedad no posee al 31 de diciembre de 1998 acciones propias y no ha realizado durante el ejercicio 1998 operaciones relativas a este tipo de acciones.

The block contains several handwritten signatures in black ink. There are approximately five distinct signatures of varying lengths and styles. To the right of the signatures, there is a faint, circular stamp or seal, though its details are not clearly legible.



## ADOLFO DOMINGUEZ

### **Evolución previsible**






La Compañía continuará con su plan de expansión, a un menor ritmo que el mantenido en 1998, y haciendo especial énfasis en la gestión comercial. El año 1999 será el que se dedique a consolidar las tiendas abiertas en este ejercicio y prevemos la apertura de un mínimo de 15 tiendas en el próximo ejercicio.

### **Hechos posteriores al cierre del ejercicio**

Con posterioridad al cierre del ejercicio y hasta la fecha de emisión de este informe, no se ha producido ningún hecho relevante.

Informe de gestión formulado en Madrid el día 22 de marzo de 1999.

El Consejo de Administración



# ARTHUR ANDERSEN

Manuel Olivé, 2  
36203 Vigo

## INFORME DE AUDITORÍA DE CUENTAS ANUALES

A los Accionistas de  
Adolfo Domínguez, S.A.:

1. Hemos auditado las cuentas anuales de ADOLFO DOMÍNGUEZ, S.A. que comprenden el balance de situación al 31 de diciembre de 1998 y la cuenta de pérdidas y ganancias y la memoria correspondientes al ejercicio anual terminado en dicha fecha, cuya formulación es responsabilidad de los Administradores de la Sociedad. Nuestra responsabilidad es expresar una opinión sobre las citadas cuentas anuales en su conjunto, basada en el trabajo realizado de acuerdo con las normas de auditoría generalmente aceptadas, que requieren el examen, mediante la realización de pruebas selectivas, de la evidencia justificativa de las cuentas anuales y la evaluación de su presentación, de los principios contables aplicados y de las estimaciones realizadas.
2. De acuerdo con la legislación mercantil, los Administradores presentan, a efectos comparativos, con cada una de las partidas del balance, de la cuenta de pérdidas y ganancias y del cuadro de financiación, además de las cifras del ejercicio 1998, las correspondientes al ejercicio anterior. Nuestra opinión se refiere exclusivamente a las cuentas anuales del ejercicio 1998. Con fecha 22 de febrero de 1998 emitimos nuestro informe de auditoría acerca de las cuentas anuales del ejercicio 1997 en el que expresamos una opinión favorable.
3. En nuestra opinión, las cuentas anuales del ejercicio 1998 adjuntas expresan, en todos los aspectos significativos, la imagen fiel del patrimonio y de la situación financiera de Adolfo Domínguez, S.A. al 31 de diciembre de 1998 y de los resultados de sus operaciones y de los recursos obtenidos y aplicados durante el ejercicio anual terminado en dicha fecha y contienen la información necesaria y suficiente para su interpretación y comprensión adecuada, de conformidad con principios y normas contables generalmente aceptados que guardan uniformidad con los aplicados en el ejercicio anterior.

4. El informe de gestión adjunto del ejercicio 1998 contiene las explicaciones que los Administradores consideran oportunas sobre la situación de la Sociedad, la evolución de sus negocios y sobre otros asuntos y no forma parte integrante de las cuentas anuales. Hemos verificado que la información contable que contiene el citado informe de gestión concuerda con la de las cuentas anuales del ejercicio 1998. Nuestro trabajo como auditores se limita a la verificación del informe de gestión con el alcance mencionado en este mismo párrafo y no incluye la revisión de información distinta de la obtenida a partir de los registros contables de la Sociedad.

ARTHUR ANDERSEN

A handwritten signature in black ink, consisting of a vertical stroke that curves at the top and a horizontal stroke that extends to the left and right, crossing the vertical one.

Rafael Abella

29 de marzo de 1999

**ADOLFO DOMÍNGUEZ, S.A. Y SOCIEDADES DEPENDIENTES  
(GRUPO ADOLFO DOMÍNGUEZ)**

<b>C N M V</b>
Registro de Auditorias
Emisores
Nº <u>5791</u>

**CUENTAS ANUALES CONSOLIDADAS  
AL 31 DE DICIEMBRE DE 1998  
E INFORME DE GESTIÓN DEL EJERCICIO  
JUNTO CON EL INFORME DE AUDITORÍA**

**ADOLFO DOMÍNGUEZ, S.A. Y SOCIEDADES DEPENDIENTES  
(GRUPO ADOLFO DOMÍNGUEZ)**

**BALANCES DE SITUACIÓN CONSOLIDADOS AL 31 DE DICIEMBRE DE 1998 Y 1997 (Notas 1 a 4)**  
(Miles de Pesetas)

ACTIVO	1998	1997	PASIVO	1998	1997
<b>INMOVILIZADO:</b>			<b>FONDOS PROPIOS (Nota 9):</b>		
Gastos de establecimiento	10.152	1.444	Capital suscrito	854.040	854.040
Inmovilizaciones inmateriales (Nota 5)- Coste	1.541.342	1.015.204	Reservas-		
Amortizaciones	(690.546)	(647.530)	Reservas de la sociedad dominante	3.448.278	1.888.313
	850.796	367.674	Reservas en sociedades consolidadas por integración global	88.467	65.692
<b>Inmovilizaciones materiales (Nota 6)-</b>				3.536.745	1.954.005
Terrenos y construcciones	2.003.111	1.761.091	<b>Beneficio neto del ejercicio atribuido a la sociedad dominante, según la cuenta de pérdidas y ganancias adjunta-</b>		
Instalaciones técnicas y maquinaria	3.456.460	1.984.571	Beneficio consolidado del ejercicio	1.331.392	1.582.740
Otras instalaciones, utillaje y mobiliario	414.378	363.874	Pérdida atribuible a socios externos	9.814	-
Anticipos e inmovilizaciones en curso	48.971	84.080		1.341.206	1.582.740
Otro inmovilizado	149.710	122.449	<b>Total fondos propios</b>	<b>5.731.991</b>	<b>4.390.785</b>
Amortizaciones	6.072.630	4.316.065			
	(1.339.268)	(925.875)	<b>SOCIOS EXTERNOS</b>	1.335	-
	4.733.362	3.390.190			
<b>Inmovilizaciones financieras</b>			<b>INGRESOS A DISTRIBUIR EN VARIOS EJERCICIOS:</b>		
Depósitos y fianzas	373.575	51.512	Diferencias positivas de cambio	20.183	14.340
Otros créditos	-	5.388	Subvenciones de capital	8.261	12.009
	373.575	56.900		28.444	26.349
<b>Total inmovilizado</b>	<b>5.967.885</b>	<b>3.816.208</b>	<b>PROVISIONES PARA RIESGOS Y GASTOS</b>	<b>60.000</b>	<b>60.000</b>
<b>FONDO DE COMERCIO DE CONSOLIDACIÓN</b>	<b>21.415</b>	<b>11.760</b>	<b>ACREEDORES A LARGO PLAZO:</b>		
<b>GASTOS A DISTRIBUIR EN VARIOS EJERCICIOS</b>	<b>193.857</b>	<b>56.796</b>	Deudas con entidades de crédito (Nota 10)	2.334.881	977.979
<b>ACTIVO CIRCULANTE:</b>			Otros acreedores (Nota 11)	46.173	19.700
Existencias (Nota 7)	3.440.228	2.771.016	<b>Total acreedores a largo plazo</b>	<b>2.381.054</b>	<b>997.679</b>
<b>Deudores-</b>			<b>ACREEDORES A CORTO PLAZO:</b>		
Clientes por ventas y prestación de servicios	900.824	866.887	Deudas con entidades de crédito (Nota 10)	559.996	317.394
Administraciones Públicas (Nota 11)	495.334	331.900	Acreedores comerciales	2.055.058	1.332.342
Deudores diversos	60.745	23.114	Otras deudas no comerciales-		
Provisión para insolvencias (Nota 8)	(27.643)	(174.839)	Administraciones Públicas (Nota 11)	710.576	865.142
	1.429.260	1.047.062	Remuneraciones pendientes de pago	131.563	95.827
<b>Inversiones financieras temporales</b>	<b>169.437</b>	<b>171.275</b>	Otras deudas	245.300	38.176
Tesorería	648.636	236.079		1.087.439	999.145
Ajustes por periodificación	34.599	13.498	<b>Total acreedores a corto plazo</b>	<b>3.702.493</b>	<b>2.648.881</b>
<b>Total activo circulante</b>	<b>5.722.160</b>	<b>4.238.930</b>	<b>TOTAL PASIVO</b>	<b>11.905.317</b>	<b>8.123.694</b>
<b>TOTAL ACTIVO</b>	<b>11.905.317</b>	<b>8.123.694</b>			

Las Notas 1 a 15 de la memoria adjunta forman parte integrante del balance de situación consolidado al 31 de diciembre de 1998.

**ADOLFO DOMÍNGUEZ, S.A. Y SOCIEDADES DEPENDIENTES  
(GRUPO ADOLFO DOMÍNGUEZ)**

**CUENTAS DE PÉRDIDAS Y GANANCIAS CONSOLIDADAS CORRESPONDIENTES A LOS EJERCICIOS ANUALES**

**TERMINADOS EL 31 DE DICIEMBRE DE 1998 Y 1997 (Notas 1 a 4)**

(Miles de Pesetas)

DEBE	1998	1997	HABER	1998	1997
<b>A) GASTOS:</b>			<b>B) INGRESOS:</b>		
Aprovisionamientos (Nota 12)	5.525.007	4.144.987	Importe neto de la cifra de negocios (Nota 12)	11.668.726	9.449.601
Gastos de personal (Nota 12)	2.038.959	1.622.202	Aumento de existencias de productos terminados	213.012	97.559
Dotaciones para amortizaciones de inmovilizado	453.543	307.162	Otros ingresos de explotación	327.534	254.108
Variación de provisiones de tráfico	23.448	(346)			
Otros gastos de explotación (Nota 12)	2.412.446	1.567.729			
	10.453.403	7.641.734			
<b>I. Beneficios de explotación</b>	<b>1.755.869</b>	<b>2.159.534</b>			
	12.209.272	9.801.268		12.209.272	9.801.268
Gastos financieros y gastos asimilados- Por deudas con terceros	124.330	105.205	Ingresos de otros valores mobiliarios	19.826	14.202
Diferencias negativas de cambio	20.690	31.170	Otros intereses e ingresos asimilados- Otros intereses	6.078	17.649
			Diferencias positivas de cambio	57.784	36.444
			Resultados positivos de conversión	12.056	195
	145.020	136.375	<b>II. Resultados financieros negativos</b>	<b>49.276</b>	<b>67.885</b>
				145.020	136.375
Amortización del fondo de comercio de consolidación	6.614	3.360			
<b>III. Beneficios de las actividades ordinarias</b>	<b>1.699.979</b>	<b>2.088.289</b>			
Pérdidas procedentes del inmovilizado	287	1.433	Beneficios procedentes del inmovilizado	5.978	49.493
Gastos extraordinarios	30.727	12.986	Subvenciones de capital transferidas al resultado del ejercicio	3.748	3.748
Gastos y pérdidas de otros ejercicios	3.638	9.059	Ingresos extraordinarios	70.724	30.883
	59.088	71.828	Ingresos y beneficios de otros ejercicios	13.290	11.182
<b>IV. Resultados extraordinarios positivos</b>	<b>93.740</b>	<b>95.306</b>		93.740	95.306
<b>V. Beneficios consolidados antes de impuestos</b>	<b>1.759.067</b>	<b>2.160.117</b>			
Impuesto sobre Sociedades (Nota 11)	427.675	577.377			
<b>VI. Beneficio consolidado del ejercicio</b>	<b>1.331.392</b>	<b>1.582.740</b>			
Pérdidas atribuibles a socios externos	9.814	-			
<b>VII. Beneficio del ejercicio atribuido a la Sociedad dominante</b>	<b>1.341.206</b>	<b>1.582.740</b>			

Las Notas 1 a 15 de la memoria adjunta forman parte integrante de la cuenta de pérdidas y ganancias consolidada del ejercicio 1998.

# ADOLFO DOMÍNGUEZ, S.A. Y SOCIEDADES DEPENDIENTES

## (GRUPO ADOLFO DOMÍNGUEZ)

### MEMORIA CONSOLIDADA CORRESPONDIENTE AL EJERCICIO ANUAL

TERMINADO EL 31 DE DICIEMBRE DE 1998

#### (1) ACTIVIDAD Y SOCIEDADES DEL GRUPO

La actividad del Grupo Adolfo Domínguez consiste en el diseño, fabricación y comercialización de prendas de vestir y complementos para hombre y mujer. La Sociedad dominante, Adolfo Domínguez, S.A., tiene su domicilio social en San Ciprián de Viñas (Orense) y participa mayoritariamente en diversas sociedades cuya actividad principal es la distribución al por menor de la producción de la Sociedad dominante fuera de España. La actividad de distribución en España es ejercida fundamentalmente por Adolfo Domínguez, S.A. mediante tiendas propias y la venta a franquiciados. En total al 31 de diciembre de 1998 el Grupo dispone de 124 puntos de venta abiertos al público, de los que 34 se encuentran fuera de España.

La relación de Sociedades dependientes, cuyos saldos y transacciones al 31 de diciembre de 1998 han sido incluidos en estas cuentas anuales consolidadas, son las siguientes:

Sociedad	Porcentaje de Participación			Domicilio Social	Número de Puntos de Venta al 31.12.98
	Directo	Indirecto	Total		
Adolfo Domínguez, S.A.R.L.	100	-	100	París	10
Adolfo Domínguez, Ltd.	100	-	100	Londres	4
Adolfo Domínguez, Belgique	99	1	100	Bruselas	2
Adolfo Domínguez (Portugal) - Moda, Lda.	55	-	55	Lisboa	3
Adolfo Domínguez (Luxembourg), S.A.	96	4	100	Luxemburgo	-
Adolfo Domínguez Argentina, S.A.	100	-	100	Buenos Aires	3
Adolfo Domínguez - Japan Company, Ltd.	100	-	100	Tokyo	9
Trema, S.L.	100	-	100	Sevilla	1

Las variaciones en el perímetro de consolidación con respecto al ejercicio 1997 corresponden a la constitución de las sociedades domiciliadas en Portugal, Luxemburgo, Argentina y Japón mencionadas en el cuadro anterior y a la adquisición de la Sociedad española Trema, S.L. que explotaba una franquicia del Grupo en Sevilla.



(2) **BASES DE PRESENTACIÓN DE LAS CUENTAS ANUALES CONSOLIDADAS**

a) *Imagen fiel-*

Las cuentas anuales consolidadas, correspondientes al ejercicio 1998 han sido obtenidas de los registros contables de Adolfo Domínguez, S.A. y Sociedades Dependientes, y se presentan de acuerdo con el Plan General de Contabilidad, de forma que muestran la imagen fiel del patrimonio, de la situación financiera y de los resultados de Adolfo Domínguez, S.A. y Sociedades Dependientes.

Con objeto de homogeneizar los principios y criterios contables aplicados por las diversas sociedades consolidadas, se adaptaron las cuentas anuales de aquellas sociedades que empleaban criterios distintos a los aplicables en España.

b) *Principios contables-*


Los principios y criterios contables aplicados para la elaboración de estas cuentas anuales consolidadas han sido desarrollados de acuerdo con los principios de contabilidad generalmente aceptados y con las disposiciones legales vigentes y se resumen en la Nota 3. Todos los principios contables obligatorios con incidencia en el patrimonio, la situación financiera y los resultados se han aplicado en la elaboración de estas cuentas anuales.

c) *Principios de consolidación-*

La consolidación de los balances y cuentas de pérdidas y ganancias de Adolfo Domínguez, S.A. y sus Sociedades Dependientes se ha realizado siguiendo el método de integración global, eliminando todas las cuentas y transacciones importantes entre las sociedades consolidadas.

Como consecuencia de la existencia de una estrecha ligazón entre las actividades de las sociedades filiales extranjeras y su matriz española Adolfo Domínguez, S.A., en la conversión de las cuentas anuales de las citadas sociedades extranjeras se ha utilizado el método monetario- no monetario, mediante la aplicación del siguiente procedimiento:

1. Las partidas monetarias de los balances de las sociedades extranjeras (tesorería y todas aquellas partidas representativas de derechos de cobro y obligaciones de pago) han sido convertidas al tipo de cambio vigente en la fecha de cierre del ejercicio de dichas sociedades.
2. Las partidas no monetarias de los balances de las sociedades extranjeras han sido convertidas a los tipos de cambio históricos existentes a la fecha en que cada elemento pasó a formar parte del patrimonio de la Sociedad.





3. Las partidas de la cuenta de pérdidas y ganancias se han convertido al tipo de cambio medio del ejercicio, excepto las relacionadas con partidas no monetarias, que se han convertido al tipo de cambio histórico aplicado a las citadas partidas no monetarias.

La diferencia surgida de la aplicación de este método de conversión se ha imputado a los resultados y se muestra separadamente en la partida "Resultados positivos de conversión" de la cuenta de pérdidas y ganancias consolidada de 1998 adjunta, por importe de 12.056.000 pesetas, aproximadamente.

### (3) NORMAS DE VALORACIÓN

Las principales normas de valoración utilizadas en la elaboración de estas cuentas anuales consolidadas para el ejercicio 1998 han sido las siguientes:

#### a) *Gastos de establecimiento-*

Los gastos de establecimiento corresponden a gastos legales derivados de la constitución de sociedades dependientes, que se amortizan linealmente en cinco años. Sin embargo, el Grupo ha optado por registrar íntegramente como gastos del ejercicio todos los gastos de establecimiento derivados de la apertura de nuevos puntos de venta, básicamente arrendamientos previos a la apertura de las tiendas, que ascendieron a 90 millones de pesetas, aproximadamente.


#### b) *Inmovilizaciones inmateriales-*

Como consecuencia de una operación de fusión aprobada en el ejercicio 1991, parte de los derechos de traspaso de los locales comerciales en España se registraron a su valor de mercado a dicha fecha que ascendía a 540.242.000 pesetas, los cuales se encuentran totalmente amortizados al 31 de diciembre de 1998. El resto de los derechos de traspaso se valoran por el importe satisfecho en su adquisición y su amortización se practica linealmente en un período de 5 años.

Adicionalmente, se incluyen como derechos de traspaso los importes satisfechos por la Sociedad ubicada en Francia, Adolfo Domínguez, S.A.R.L. para la adquisición del derecho de explotar tiendas en locales arrendados y que constituyen derechos protegidos jurídicamente en Francia y de naturaleza perpetua. Por este motivo, las cuentas anuales consolidadas no incluyen amortización de estos derechos.

Las aplicaciones informáticas, se registran en el activo del balance de situación por su coste de adquisición, amortizándose linealmente en 4 años.

Los importes pagados en concepto de marcas se contabilizan como "Propiedad Industrial", amortizándose linealmente en un período de diez años.

The bottom of the page features several handwritten signatures and initials in black ink. On the left, there is a large, stylized signature. To its right, there are several smaller, more legible signatures and initials, including one that appears to be 'ad'.

Los derechos derivados de los contratos de arrendamiento financiero se contabilizan como inmovilizado inmaterial por el valor al contado del bien, reflejándose en el pasivo la deuda total por las cuotas más el importe de la opción de compra. La diferencia entre ambos importes, que representa los gastos financieros de la operación, se contabiliza como gasto a distribuir entre varios ejercicios y se imputa a los resultados de cada ejercicio de acuerdo con un criterio financiero. La amortización de los derechos sobre bienes en régimen de arrendamiento financiero se efectúa siguiendo idénticos criterios que con los elementos del inmovilizado material.

**c) Inmovilizaciones materiales-**

El inmovilizado material se halla valorado a precio de coste de adquisición, excepto diversos elementos cuyo valor de coste en libros asciende a 157.535.000 pesetas, que se encuentran registrados a su valor de mercado al 31 de diciembre de 1991, como consecuencia de una operación de fusión que fue aprobada en dicho ejercicio.


Los gastos de conservación y mantenimiento se cargan a la cuenta de explotación del ejercicio en que se incurren.

Las Sociedades amortizan su inmovilizado material siguiendo el método lineal, distribuyendo el coste de los activos entre los años de vida útil estimada, según el siguiente detalle:

	Años de Vida Útil Estimada
Construcciones	33
Instalaciones técnicas y Maquinaria	5 - 9
Utillaje y Mobiliario	3 - 10
Otro inmovilizado.	4 - 7

**d) Inmovilizaciones financieras**

Los depósitos y fianzas a largo plazo corresponden básicamente a las cantidades entregadas en concepto de depósito para garantía de pago de alquiler de los locales comerciales utilizados por las sociedades consolidadas y se encuentran registradas por el importe satisfecho.

The bottom of the page features several handwritten signatures and initials in black ink. On the left, there is a large, stylized signature. To its right, there are several smaller, more legible initials, including one that appears to be 'H ad'. Further right, there are two more distinct signatures, one of which is quite bold and expressive.

**e) Fondo de comercio de consolidación-**

Como consecuencia de la incorporación al Grupo de la Sociedad Adolfo Domínguez e Hijos, S.L. en 1996 (posteriormente absorbida mediante una operación de fusión) y de la adquisición en 1998 del capital de la Sociedad Trema, S.L. se generaron unos fondos de comercio por importe de 16.800.000 y 16.269.000 pesetas, aproximadamente, consecuencia de la diferencia positiva entre el coste de adquisición y el valor teórico contable de las sociedades a dichas fechas.

Dichos fondos de comercio se amortizan linealmente en un período de 5 años. En el ejercicio 1998 se han amortizado 6.614.000 pesetas, aproximadamente, que se han registrado en el epígrafe "Amortización del fondo de comercio de consolidación" de la cuenta de pérdidas y ganancias consolidada de 1998 adjunta.

**f) Existencias-**

Las materias primas y auxiliares se valoran al coste de adquisición, el cual se determina aplicando el método de precio medio ponderado, o al valor de mercado, si fuera menor.

Las existencias de productos terminados y en curso de fabricación se valoran a su coste promedio de fabricación, que incluye el coste de los materiales incorporados, la mano de obra, los costes externos de confección y los gastos generales de fabricación, o a su valor de mercado, el que fuera menor.


El valor de mercado corresponde en el caso de las materias primas y auxiliares a su valor de reposición, y en el caso de los productos terminados y en curso de fabricación a su valor estimado de realización, deducidos los gastos necesarios para su venta.

La valoración de los productos obsoletos, defectuosos o de lento movimiento se ha reducido a su posible valor de realización.

**g) Subvenciones-**

Las subvenciones de capital no reintegrables se valoran por el importe concedido y se registran en el epígrafe "Ingresos a distribuir en varios ejercicios- Subvenciones de capital" en el momento de su concesión, imputándose a resultados en función de la depreciación experimentada por los activos financiados por dichas subvenciones.

Las subvenciones de explotación se registran como ingreso en el ejercicio en el que se conceden, en el epígrafe "Otros ingresos de explotación" de la cuenta de pérdidas y ganancias consolidada, ascendiendo el importe registrado en el ejercicio 1998 a 171.509.000 pesetas, aproximadamente.

The bottom of the page features several handwritten signatures and initials. On the left, there is a large, stylized signature. To its right, there are several smaller, more legible signatures and initials, including one that appears to be 'ad' and another that looks like 'R'.

**h) Provisiones para riegos y gastos-**

Las sociedades consolidadas siguen el criterio de registrar una provisión para todo tipo de responsabilidades, litigios y demandas que se pudieran derivar del desarrollo de su actividad. No ha habido movimientos en este epígrafe del pasivo del balance de situación adjunto en el ejercicio 1998.

**i) Deudas, a corto y a largo plazo-**

Las deudas se clasifican en función de los vencimientos residuales de las operaciones, considerando como acreedores a corto plazo los vencimientos hasta 12 meses y como acreedores a largo plazo los que vencen en períodos superiores a los 12 meses.

**j) Impuesto sobre beneficios-**

El gasto por Impuesto sobre Sociedades del ejercicio se calcula en función del resultado económico antes de impuestos, aumentado o disminuido, según corresponda, por las diferencias permanentes con el resultado fiscal, entendiéndose éste como la base imponible del citado impuesto, y minorado por las bonificaciones y deducciones en la cuota, excluidas las retenciones y los pagos a cuenta.

**k) Transacciones en moneda extranjera-**

La conversión en moneda nacional de la moneda extranjera, de los créditos y débitos expresados en moneda extranjera se realiza aplicando el tipo de cambio vigente en el momento de efectuar la correspondiente operación, valorándose al cierre del ejercicio de acuerdo con el tipo de cambio vigente en ese momento.

Las diferencias de cambio que se producen como consecuencia de la valoración al cierre del ejercicio de los débitos y créditos en moneda extranjera se clasifican en función del ejercicio en que vencen y de la moneda, agrupándose a estos efectos las monedas que, aun siendo distintas, gozan de convertibilidad oficial.

Las diferencias netas positivas de cada grupo se recogen en el pasivo del balance como ingresos a distribuir en varios ejercicios, salvo que por el grupo correspondiente se hayan imputado a resultados de ejercicios anteriores diferencias negativas de cambio, en cuyo caso se abonan a resultados del ejercicio las diferencias positivas hasta el límite de las diferencias negativas netas cargadas a resultados de ejercicios anteriores.

Las diferencias negativas de cada grupo se imputan a resultados.

The bottom of the page features several handwritten signatures and initials in black ink. On the left, there is a large, stylized signature. To its right, there are smaller initials, including 'ad' and a signature that appears to be 'L'. The handwriting is fluid and cursive.

Las diferencias positivas diferidas en ejercicios anteriores se imputan a resultados en el ejercicio en que vencen o se cancelan anticipadamente los correspondientes créditos y débitos o en la medida en que en cada grupo homogéneo se van reconociendo diferencias en cambio negativas por igual o superior importe.

Como consecuencia de la entrada en vigor del euro y la fijación irrevocable del tipo de cambio entre las monedas de los estados participantes en la Unión Económica y Monetaria, las diferencias de cambio positivas o negativas originadas por operaciones en dichas monedas se han considerado realizadas al 31 de diciembre de 1998, lo que ha originado la contabilización como ingresos por diferencias de cambio positivas de 8.630.000 pesetas, aproximadamente.

**l) Ingresos y gastos-**

Los ingresos y gastos se imputan en función de la corriente real de bienes y servicios que representan y con independencia del momento en que se produce la corriente monetaria o financiera derivada de ellos.

No obstante, siguiendo el principio de prudencia, las Sociedades únicamente contabilizan los beneficios realizados a la fecha del cierre del ejercicio, en tanto que los riesgos y las pérdidas previsibles, aun siendo eventuales, se contabilizan tan pronto son conocidos.


**m) Premio de jubilación-**

De acuerdo con el Convenio Colectivo vigente para las Sociedades del Grupo, aquellos trabajadores con diez o más años de antigüedad tendrán derecho a percibir un premio de jubilación, consistente en una compensación en metálico cuya cuantía depende de la edad de jubilación. Las Sociedades del Grupo no han contabilizado importe alguno por este concepto, por evaluar que su efecto no es significativo sobre las cuentas anuales consolidadas consideradas en su conjunto.

Al margen de este concepto, las Sociedades no mantienen ningún compromiso en materia de complemento de pensiones o jubilación con sus trabajadores.

**n) Indemnizaciones por despido-**

De acuerdo con la normativa laboral vigente, existe la obligación de indemnizar a aquellos empleados que sean despedidos sin causa justificada. No existen razones objetivas que hagan necesaria la contabilización de una provisión por este concepto.

The bottom of the page features several handwritten signatures and initials in black ink. On the left, there is a large, stylized signature. To its right, there are several smaller, more legible initials and signatures, including one that appears to be 'ad' and another that looks like 'JJA'.

(4) DISTRIBUCIÓN DE RESULTADOS

La propuesta de distribución de resultados del ejercicio 1998 para cada una de las Sociedades del Grupo, que presentará cada Consejo de Administración a su respectiva Junta General de Accionistas, consistirá en su traspaso a reservas.

(5) INMOVILIZACIONES INMATERIALES

El movimiento habido durante el ejercicio 1998 en las diferentes cuentas de inmovilizado inmaterial y de sus correspondientes amortizaciones acumuladas ha sido el siguiente:

	Miles de Pesetas				
	Saldo al 31.12.97	Adiciones	Retiros	Otros Movimientos	Saldo al 31.12.98
<b>COSTE:</b>					
Propiedad industrial	25.396	10.002	-	-	35.398
Gastos de investigación y desarrollo	105	-	(105)	-	-
Derechos de traspaso	761.266	331.177	(24.576)	45.238	1.113.105
Aplicaciones informáticas	27.729	7.532	-	-	35.261
Derechos sobre bienes en régimen de arrendamiento financiero	200.708	160.565	(3.695)	-	357.578
	<b>1.015.204</b>	<b>509.276</b>	<b>(28.376)</b>	<b>45.238</b>	<b>1.541.342</b>
<b>AMORTIZACIÓN ACUMULADA:</b>					
Propiedad industrial	3.465	2.996	-	-	6.461
Derechos de traspaso	605.222	16.061	(2.106)	14.355	633.532
Aplicaciones informáticas	20.035	4.015	-	-	24.050
Derechos sobre bienes en régimen de arrendamiento financiero.	18.808	7.695	-	-	26.503
	<b>647.530</b>	<b>30.767</b>	<b>(2.106)</b>	<b>14.355</b>	<b>690.546</b>

Las principales adiciones del ejercicio corresponden a derechos de traspaso satisfechos para el alquiler de nuevos locales comerciales en España, Francia, Inglaterra, Portugal, Luxemburgo y Argentina, y a un contrato de arrendamiento financiero sobre un local comercial en España.

Las Sociedades utilizan los siguientes bienes en régimen de arrendamiento financiero:

The bottom of the page contains several handwritten signatures and initials in black ink. There are approximately five distinct marks, including a large stylized signature on the left and several smaller initials or signatures to the right.

Descripción	Duración del Contrato (meses)	Meses Transcurridos	Miles de Pesetas					Opción Compra
			Coste	Cuotas Satisfechas		Cuotas Pendientes (Nota 11)		
				Años Anteriores	Presente Ejercicio	Corto Plazo	Largo Plazo	
Nave industrial	120	56	61.500	39.432	7.793	7.823	45.564	9.225
Local comercial	120	52	50.000	28.710	5.268	5.117	33.895	7.500
Local comercial	180	11	155.000	-	13.339	14.552	205.389	15.000
Local comercial (*)	120	47	89.208	55.484	11.896	11.749	60.403	1.621
			<b>355.708</b>	<b>123.626</b>	<b>38.296</b>	<b>39.241</b>	<b>345.251</b>	<b>33.346</b>

(\*) Local situado en Oporto (Portugal).

**(6) INMOVILIZACIONES MATERIALES**

El movimiento habido durante el ejercicio 1998 en las diferentes cuentas del inmovilizado material y de sus correspondientes amortizaciones acumuladas ha sido el siguiente:

	Miles de Pesetas				
	Saldo al 31.12.97	Adiciones	Retiros	Trasposos	Saldo al 31.12.98
<b>COSTE:</b>					
Terrenos y construcciones	1.761.091	245.461	(3.441)	-	2.003.111
Instalaciones técnicas y maquinaria	1.984.571	1.288.751	(3.142)	186.280	3.456.460
Otras instalaciones, utillaje y mobiliario	363.874	156.375	(3.671)	(102.200)	414.378
Inmovilizado en curso	84.080	48.971	-	(84.080)	48.971
Otro inmovilizado	122.449	31.391	(4.130)	-	149.710
	<b>4.316.065</b>	<b>1.770.949</b>	<b>(14.384)</b>	<b>-</b>	<b>6.072.630</b>
<b>AMORTIZACIÓN ACUMULADA:</b>					
Terrenos y construcciones	77.415	47.762	(2.612)	-	122.565
Instalaciones técnicas y maquinaria	603.394	321.042	(106)	69.821	994.151
Otras instalaciones, utillaje y mobiliario	151.340	37.777	(380)	(69.821)	118.916
Otro inmovilizado	93.726	14.039	(4.129)	-	103.636
	<b>925.875</b>	<b>420.620</b>	<b>(7.227)</b>	<b>-</b>	<b>1.339.268</b>

El desglose del epígrafe "Terrenos y construcciones" del balance de situación al 31 de diciembre de 1998 adjunto es el siguiente:

	Millones de Pesetas
Terrenos	346.384
Construcciones	1.656.727
	<b>2.003.111</b>

Las principales adiciones del ejercicio corresponden a las inversiones en construcciones por la compra de un local comercial en Portugal por 234 millones de pesetas y a las inversiones en instalaciones de las Sociedades para el acondicionamiento de nuevos puntos de venta.

Diversos locales comerciales se encuentran hipotecados en garantía de préstamos hipotecarios (véase Nota 10).

Inmovilizado material por un coste de 1.770 millones de pesetas, aproximadamente, se encuentra localizado en el extranjero (instalaciones de locales comerciales, fundamentalmente).

La política de las Sociedades es formalizar pólizas de seguros para cubrir los posibles riesgos a que están sujetos los diversos elementos de su inmovilizado material.

Al 31 de diciembre de 1998 no existen bienes totalmente amortizados por importes significativos.

#### (7) EXISTENCIAS

La composición de las existencias al 31 de diciembre de 1998 es la siguiente:

	Miles de Pesetas
Materias primas	680.535
Existencias comerciales en tiendas	1.788.986
Productos en curso	540.796
Productos terminados	411.252
Anticipos	18.659
	<b>3.440.228</b>

No existen compromisos firmes de compra y venta, ni contratos de futuro sobre las existencias, ni tampoco limitaciones de disponibilidad.

#### (8) PROVISIÓN PARA INSOLVENCIAS

El movimiento habido en este epígrafe de los balances de situación adjuntos es el siguiente:

The bottom of the page features several handwritten signatures and initials. From left to right, there is a large, stylized signature, a smaller signature, a signature with the initials 'cd' above it, and another signature.



	Miles de Pesetas
Saldo al 31 de diciembre de 1997	174.839
Dotaciones del ejercicio	26.495
Recuperaciones	(3.721)
Trasposos a fallidos	(169.970)
Saldo al 31 de diciembre de 1998	27.643

Durante el ejercicio 1998 se han traspasado a fallidos saldos de clientes procedentes de ejercicios anteriores por importe de 169.970.000 pesetas, que se encontraban totalmente provisionados.

(9) FONDOS PROPIOS

El movimiento habido en el ejercicio 1998 en este epígrafe del balance de situación consolidado adjunto ha sido el siguiente:

	Miles de Pesetas			
	Saldo al 31.12.97	Distribución de Resultados de 1997	Resultados de 1998	Saldo al 31.12.98
Capital social	854.040	-	-	854.040
Reservas de la Sociedad dominante-				
Reserva legal	170.808	-	-	170.808
Reservas voluntarias	1.717.505	1.559.965	-	3.277.470
	1.888.313	1.559.965	-	3.448.278
Reservas en sociedades consolidadas	65.692	22.775	-	88.467
Resultado del ejercicio	1.582.740	(1.582.740)	1.341.205	1.341.205
	4.390.785	-	1.341.205	5.731.990

**Capital social-**

El capital social de Adolfo Domínguez, S.A. al 31 de diciembre de 1998 está representado por 8.540.400 acciones al portador de 100 pesetas de valor nominal cada una, totalmente suscritas y desembolsadas. Desde marzo de 1997 las acciones de Adolfo Domínguez, S.A. están admitidas a cotización oficial en la Bolsa de Madrid.

The bottom of the page contains several handwritten signatures and initials. From left to right, there is a large, stylized signature, a signature that appears to be 'Ad', and another signature that looks like 'R'. There are also some smaller, less distinct marks and initials scattered around.

### Reservas-

A continuación se presenta el desglose, por sociedades, del epígrafe "Reservas" del pasivo del balance de situación consolidado al 31 de diciembre de 1998 adjunto:

	Miles de Pesetas
<b>Reservas atribuidas a la Sociedad dominante:</b>	
Reserva legal	170.808
Reservas voluntarias	3.277.470
	<b>3.448.278</b>
<b>Reservas de Consolidación:</b>	
Adolfo Domínguez, S.A.R.L.	(105.990)
Adolfo Domínguez, Ltd.	(124.668)
Adolfo Domínguez Belgique, S.A.	(21.975)
Ajustes de consolidación	341.100
	<b>88.467</b>

### Reserva legal-

De acuerdo con el texto refundido de la Ley de Sociedades Anónimas, debe destinarse una cifra igual al 10% del beneficio del ejercicio a la reserva legal hasta que ésta alcance, al menos, el 20% del capital social. Al 31 de diciembre de 1998 la reserva legal de Adolfo Domínguez, S.A. ya había alcanzado el porcentaje antes indicado.

La reserva legal podrá utilizarse para aumentar el capital en la parte de su saldo que exceda del 10% del capital ya aumentado. Salvo para la finalidad mencionada anteriormente, y mientras no supere el 20% del capital social, esta reserva sólo podrá destinarse a la compensación de pérdidas y siempre que no existan otras reservas disponibles suficientes para este fin.

### (10) DEUDAS CON ENTIDADES DE CRÉDITO

El detalle de estos epígrafes del balance de situación consolidado adjunto al 31 de diciembre de 1998 es el siguiente:

The image shows several handwritten signatures and initials in black ink. On the left, there is a large, stylized signature. To its right, there are several smaller initials and signatures, including one that appears to be 'ad' and another that looks like 'H'.

	Miles de Pesetas	
	Acreedores a Corto Plazo	Acreedores a Largo Plazo
<b>Préstamos-</b>		
Préstamos sindicados hipotecarios (Nota 6)	44.500	322.625
Instituto de Crédito Oficial (I.C.O.)	14.545	29.094
Banco Guipuzcoano, S.A.	40.058	42.214
Banco Central Hispanoamericano, S.A.	9.167	421.833
Banco Pastor, S.A.	-	127.100
Caja de Ahorros Municipal de Vigo	74.800	520.389
Banco Bilbao Vizcaya, S.A.	44.721	455.713
Credit Agricole, S.A.	13.232	70.662
Pólizas de crédito	11.935	-
<b>Deudas con entidades de leasing (Nota 5)-</b>		
Urquijo Leasing, S.A.	7.823	45.564
Interleasing, S.A.	5.117	33.895
Banco Central Hispanoamericano, S.A.	14.552	205.389
CISF-IMOVEIS-CPLFI, S.A.	11.749	60.403
Efectos descontados pendientes de vencimiento	260.069	-
Deuda por intereses no vencidos	7.728	-
	<b>559.996</b>	<b>2.334.881</b>

Los préstamos sindicados y los obtenidos del Instituto de Crédito Oficial y Banco Guipuzcoano, S.A. cuentan con garantía hipotecaria de locales comerciales propiedad del Grupo.

Los tipos de interés de los préstamos durante el ejercicio 1998 ascendieron al mibor más un diferencial que oscila entre 0,06 y 1,25 puntos.

El detalle por años de vencimiento del saldo del epígrafe "Acreedores a Largo Plazo-Deudas con entidades de crédito" es el siguiente:

Año	Miles de Pesetas
2000	371.814
2001	404.157
2002	392.610
2003	365.795
Resto	800.505
	<b>2.334.881</b>

Handwritten signatures and scribbles at the bottom of the page, including a large signature on the left and several smaller ones to the right.

(11) SITUACIÓN FISCAL

Las Sociedades presentan sus declaraciones fiscales en bases individuales y, en general, tienen pendientes de inspección por las autoridades fiscales los últimos cuatro ejercicios para los principales impuestos que les son de aplicación.

La conciliación del resultado contable antes de impuestos correspondiente al ejercicio 1998 con la respectiva base imponible del Impuesto sobre Sociedades de la Sociedad dominante es como sigue:

	Miles de Pesetas
Beneficio del ejercicio antes de impuestos	1.842.043
Diferencias permanentes netas	21.058
Diferencias temporales-	
Con origen en el ejercicio	(7.898)
Con origen en ejercicios anteriores	54.906
<b>Base Imponible (=Resultado fiscal)</b>	<b>1.910.109</b>

Debido a las diferencias temporales entre los criterios de imputación contables y fiscales de determinados ingresos y gastos en relación con el Impuesto sobre Sociedades, al 31 de diciembre de 1998 se habían originado impuestos anticipados y diferidos cuyo detalle y movimiento durante el ejercicio 1998 es el siguiente:

	Miles de Pesetas		
	Impuestos Anticipados	Impuestos Diferidos	
		Largo Plazo	Corto Plazo
Saldo al 31 de diciembre de 1997	2.354	19.700	113.967
Adiciones	-	700	2.065
Retiros	(114)	(94)	(19.238)
<b>Saldo al 31 de diciembre de 1998</b>	<b>2.240</b>	<b>20.306</b>	<b>96.794</b>

El impuesto diferido a corto plazo corresponde, fundamentalmente, a la aplicación, por parte de Adolfo Domínguez, S.A., de los beneficios fiscales del Real Decreto Ley 2/95, Real Decreto Ley 7/94 y Real Decreto Ley 3/93, que permiten la posibilidad de amortizar los elementos de inmovilizado material de forma libre o acelerada, según los casos, así como a bienes acogidos al régimen de arrendamiento financiero.

Handwritten signatures and initials at the bottom of the page, including a large signature on the left and several smaller ones to the right.

La Sociedad acogió en los ejercicios 1998 y 1997 al beneficio fiscal de reinversión de beneficios extraordinarios establecido en la Ley 43/95 del Impuesto sobre Sociedades, unos beneficios de 2 y 48 millones de pesetas, respectiva y aproximadamente, originados por la venta de diverso inmovilizado. La integración de las citadas rentas en la base imponible se realizará en los períodos impositivos que se concluyan en los siete años siguientes al cierre del período impositivo en que venza el plazo de los tres años posteriores a la fecha de entrega de los bienes. A los efectos de lo establecido en el Reglamento del Impuesto sobre Sociedades, el importe de las transmisiones se ha reinvertido en estos mismos ejercicios en la adquisición de un almacén por 9 millones de pesetas y un local comercial por 325 millones de pesetas, aproximadamente.

Asimismo, la Sociedad se ha acogido a los beneficios fiscales relativos a la deducción por inversiones en su modalidad de actividades exportadoras previstos en la normativa del Impuesto sobre Sociedades y en diferentes Leyes de Presupuestos. Si bien la Sociedad no ha presentado aún la declaración del Impuesto sobre Sociedades para el ejercicio 1998, en el cómputo de la previsión para dicho impuesto se ha considerado una deducción por actividades de exportación de 233 millones de pesetas, aproximadamente, quedando pendientes la cantidad de 39 millones de pesetas, aproximadamente, en concepto de deducción por inversiones a aplicar los cinco ejercicios siguientes.


Como consecuencia de diferencias de interpretación de la normativa fiscal aplicable, podrían existir ciertas contingencias fiscales, cuya cuantificación no es posible determinar objetivamente. No obstante, se estima que la deuda tributaria que de estos hechos podría derivarse no afectaría significativamente a estas cuentas anuales.

En relación a la operación de fusión llevada a cabo en virtud de escritura pública otorgada en fecha 27 de diciembre de 1996, mediante la que Adolfo Domínguez, S.A. absorbió a las diferentes sociedades filiales españolas existentes, y a los efectos de dar cumplimiento a lo establecido en el Título Octavo "Regímenes tributarios especiales", Capítulo Octavo "Régimen especial de las fusiones, escisiones, aportaciones de activos y canje de valores", Artículo 107 "Obligaciones contables", de la Ley 43/1995, de 27 de diciembre, del Impuesto sobre Sociedades, la Sociedad manifiesta que la totalidad de la información exigida en el referido artículo 107 figura en la primera memoria anual aprobada tras la mencionada operación de fusión, memoria correspondiente al ejercicio cerrado el 31 de diciembre de 1996.

## (12) INGRESOS Y GASTOS

### Ventas-

La distribución del importe neto de la cifra de negocios correspondiente a la actividad ordinaria de las Sociedades en 1998 es como sigue:

The bottom of the page contains several handwritten signatures and scribbles. On the left, there is a large, complex scribble. To its right, there are several smaller, more distinct signatures, including one that appears to be 'M', another 'M', and a large '9' on the far right.

	Miles de Pesetas
España	9.082.918
Resto de Europa	1.797.760
Asia	504.456
América	283.592
	<b>11.668.726</b>

### Aprovisionamientos-


El detalle de este epígrafe de la cuenta de pérdidas y ganancias de 1998 adjunta es el siguiente:

	Miles de Pesetas
Compras de mercaderías	685.180
Compras de materias primas	2.969.617
Compras de otros aprovisionamientos	803.453
Portes de compras	57.776
Trabajos realizados por otras empresas	1.620.234
Devoluciones y rappels sobre compras	(168.724)
Variación de existencias	(442.529)
	<b>5.525.007</b>

### Personal-

La composición de este epígrafe de la cuenta de pérdidas y ganancias consolidada de 1998 es la siguiente:

	Miles de Pesetas
Sueldos y salarios	1.589.557
Cargas sociales	446.454
Indemnizaciones	2.948
	<b>2.038.959</b>



El número medio de personas empleadas en el curso del ejercicio por las Sociedades distribuido por categorías ha sido el siguiente:

Categoría Profesional	Nº Medio de Empleados
Personal directivo	6
Técnicos y patronistas	32
Encargados de tienda	67
Administrativos	55
Dependientes comerciales	250
Operarios	296
	<b>706</b>


#### Otros gastos de explotación-

El detalle por conceptos de este epígrafe de la cuenta de pérdidas y ganancias consolidada al 31 de diciembre de 1998, se muestra a continuación:

	Miles de Pesetas
Arrendamientos y cánones	750.702
Servicios profesionales independientes	259.548
Publicidad, propaganda y relaciones públicas	152.503
Transportes	248.285
Servicios bancarios y similares	186.715
Suministros	150.026
Gastos de viaje y asistencia a ferias	137.121
Adaptación de prendas	111.010
Reparaciones	69.809
Tributos	80.982
Otros	265.745
	<b>2.412.446</b>

#### Transacciones en moneda extranjera-

El importe en pesetas de las principales transacciones realizadas en moneda extranjera durante el ejercicio 1998 se resumen a continuación:



Moneda	Miles de Pesetas		
	Ventas	Aprovisionamientos	Otros Gastos de Explotación
Escudo portugués	310.871	64.236	51.338
Dólar USA	-	36.643	2.692
Franco francés	879.758	157.997	321.632
Franco belga	142.135	639	52.382
Yen japonés	413.857	48.448	96.235
Libra esterlina	464.982	21.092	171.861
Marco alemán	-	31.853	-
Franco suizo	-	40.189	-
Lira italiana	-	1.073.083	-
Chelín austríaco	-	30.837	-
Franco luxemburgueses	-	-	12.724
Peso argentino	53.660	-	44.359
	<b>2.265.263</b>	<b>1.505.017</b>	<b>753.223</b>

### Resultado por sociedades-

La aportación de cada sociedad incluida en estas cuentas anuales a los resultados consolidados del ejercicio 1998 ha sido la siguiente:

Sociedad	Miles de Pesetas
	Beneficio (Pérdida)
Adolfo Domínguez, S.A.	1.545.291
Adolfo Domínguez, S.A.R.L.	(118.715)
Adolfo Domínguez, Ltd.	(13.719)
Adolfo Domínguez Belgique, S.A.	(27.016)
Adolfo Domínguez (Portugal)-Moda, Lda.	(14.525)
Adolfo Domínguez (Luxembourg), S.A.	(13.073)
Adolfo Domínguez Argentina, S.A.	(37.007)
Adolfo Domínguez-Japan Company, Lta.	16.123
Trema, S.L.	3.846
	<b>1.341.205</b>

### (13) RETRIBUCIÓN Y OTRAS PRESTACIONES AL CONSEJO DE ADMINISTRACIÓN

Los Administradores de Adolfo Domínguez, S.A., han devengado durante 1998 en concepto de sueldos y dietas por asistencia a consejos 41 y 16 millones de pesetas, respectivamente.

Handwritten signatures of the administrators of Adolfo Domínguez, S.A., including a large signature on the left and several smaller ones on the right.



Adolfo Domínguez, S.A. ha suscrito en el transcurso del ejercicio 1998, un seguro de responsabilidad civil en favor de los Administradores de la Sociedad dominante. No existen con los Administradores de la Sociedad dominante compromisos en materia de pensiones.

(14) ASPECTOS DERIVADOS DEL "EFECTO 2000"

El Grupo está ejecutando su plan de adaptación al denominado "efecto 2000", habiéndose realizado ya una parte importante de las adaptaciones y cambios en aplicaciones y equipos informáticos necesarios. No se prevén gastos ni inversiones significativos directamente imputables al efecto 2000 ni, en consecuencia, es necesario crear provisiones por este concepto.



The block contains five handwritten signatures in black ink. The signatures are arranged in two columns. The top-left signature is a large, complex scribble. The top-right signature is a stylized 'R' followed by a horizontal line. The middle-right signature is a cursive 'Cd'. The bottom-left signature is a cursive 'P'. The bottom-center signature is a cursive 'G'.

(15) CUADROS DE FINANCIACIÓN CONSOLIDADOS  
DE LOS EJERCICIOS 1998 Y 1997

APLICACIONES	Miles de Pesetas		ORÍGENES	Miles de Pesetas	
	1998	1997		1998	1997
Gastos de establecimiento	10.864	8.692	Recursos procedentes de las operaciones	1.782.110	1.841.454
Adquisiciones de inmovilizado inmaterial	540.159	170.987	Enajenación de inmovilizado	16.648	84.494
Adquisiciones de inmovilizado material	1.770.949	1.267.692	Otros créditos	5.388	-
Adquisiciones de inversiones financieras	322.063	33.324	Ingresos a distribuir en varios ejercicios	-	14.340
Fondo de comercio	16.269	-	Deudas a largo plazo	1.383.375	377.606
Gastos a distribuir en varios ejercicios	114.591	7.303	Socios externos	11.149	-
			Diferencias positivas de cambio	5.843	-
			Otros movimientos	-	3
<b>TOTAL APLICACIONES</b>	<b>2.774.895</b>	<b>1.487.998</b>	<b>TOTAL ORÍGENES</b>	<b>3.204.513</b>	<b>2.317.897</b>
<b>EXCESO DE ORÍGENES SOBRE APLICACIONES (AUMENTO DEL CAPITAL CIRCULANTE)</b>	<b>429.618</b>	<b>829.899</b>			
<b>TOTAL</b>	<b>3.204.513</b>	<b>2.317.897</b>	<b>TOTAL</b>	<b>3.204.513</b>	<b>2.317.897</b>

VARIACIÓN DEL CAPITAL CIRCULANTE	Miles de Pesetas			
	1998		1997	
	Aumentos	Disminuciones	Aumentos	Disminuciones
Existencias	669.212	-	701.167	-
Deudores	382.198	-	351.774	-
Inversiones financieras temporales	-	1.838	-	130.649
Acreedores	-	1.053.612	-	123.652
Tesorería	412.557	-	48.825	-
Ajustes por periodificación	21.101	-	-	17.566
	<b>1.485.068</b>	<b>1.055.450</b>	<b>1.101.766</b>	<b>271.867</b>
<b>AUMENTO DEL CAPITAL CIRCULANTE</b>	-	<b>429.618</b>	-	<b>829.899</b>
<b>TOTAL</b>	<b>1.485.068</b>	<b>1.485.068</b>	<b>1.101.766</b>	<b>1.101.766</b>

RECURSOS OBTENIDOS EN LAS OPERACIONES	Miles de Pesetas	
	1998	1997
Beneficio del ejercicio, según la cuenta de pérdidas y ganancias adjunta	1.341.206	1.582.740
Pérdidas atribuibles a socios externos	(9.814)	-
Dotaciones a las amortizaciones de inmovilizado	453.543	307.162
Beneficios netos en enajenación de inmovilizado	(5.691)	(48.060)
Subvenciones de capital	(3.748)	(3.748)
Amortización del fondo de comercio de consolidación	6.614	3.360
<b>TOTAL</b>	<b>1.782.110</b>	<b>1.841.454</b>

Handwritten signatures and initials, including a large signature on the left and several smaller ones on the right, some with a horizontal line above them.

# ADOLFO DOMINGUEZ

## ADOLFO DOMÍNGUEZ, S.A. Y SOCIEDADES DEPENDIENTES (GRUPO ADOLFO DOMÍNGUEZ)

### INFORME DE GESTIÓN CONSOLIDADO

#### CORRESPONDIENTE AL EJERCICIO ANUAL TERMINADO

EL 31 DE DICIEMBRE DE 1998

#### **Actividad empresarial**


En el ejercicio 1998 la Compañía ha incrementado su ritmo de expansión, con la apertura de 53 tiendas que son el resultado de las nuevas aperturas, cambios de ubicación y conversión de franquicias en tiendas. Todo ello ha supuesto pasar de 120 puntos de venta al 31 de diciembre de 1997 a 135 en diciembre de 1998. Es de destacar la operación realizada en Japón, con la resolución del contrato que manteníamos con nuestro franquiciado, que explotaba 25 puntos de venta entre corners y franquicias. Para mantener el mercado constituimos una sociedad en Japón, participada al 100% por Adolfo Domínguez, S.A. que se subrogó en los arrendamientos de nueve tiendas que son las que actualmente explotamos. Pese a la disminución en los puntos de venta, su facturación ha mantenido un nivel similar al del ejercicio pasado.

Se ha iniciado la apertura de nuevos mercados, como Argentina con la apertura de dos tiendas en Buenos Aires, y Luxemburgo, continuando nuestra expansión en mercados en los que ya estábamos presentes. Así hemos abierto cinco tiendas en Francia, estando presentes en París con cinco tiendas y otras cinco en las principales ciudades del país. En Inglaterra hemos abierto dos nuevas tiendas en Londres y una en Manchester, y en Portugal se ha continuado con la apertura de una tienda en Oporto, dos en Lisboa y otra en Aveiro. En Méjico nuestro franquiciado El Palacio de Hierro ha abierto una tienda en la Avenida Mazarick y dos corners en sus centros comerciales.

La inversión realizada en la apertura de estas tiendas ha sido de 2.385 millones de pesetas, aproximadamente.

Las ventas realizadas en el año 1998 han sido de 11.669 millones de pesetas, que se ha distribuido, por mercados, de la siguiente forma:

España.....	78%
Resto de mercados .....	22%
	<hr/>
	100%



## ADOLFO DOMINGUEZ

Respecto a la marca Domínguez Básico, es de destacar que en el ejercicio hemos lanzado al mercado la colección de mujer y ampliado la de hombre, obteniendo unos resultados muy positivos, con un incremento en las ventas del 125%, en comparación con el año 1997.

Los resultados del ejercicio, aunque inferiores a los obtenidos en el año 1997, se mantienen en unos niveles de rentabilidad superiores a la media del sector, alcanzando una rentabilidad sobre ventas del 11,5% y un R.O.E. del 23,4%.

### **Inversiones en Investigación y Desarrollo**

La Compañía no ha realizado inversiones ni gastos en Investigación y Desarrollo, pero ha continuado incorporando nueva tecnología y mejorando e incorporando nuevas aplicaciones informáticas para la mejora de los procesos.

### **Operaciones con acciones propias**

La Sociedad no posee al 31 de diciembre de 1998 acciones propias y no ha realizado durante el ejercicio 1998 operaciones relativas a este tipo de acciones.

### **Evolución previsible**

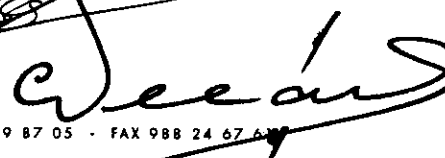


La Compañía continuará con su plan de expansión, a un menor ritmo que el mantenido en 1998, y haciendo especial énfasis en la gestión comercial. El año 1999 será el que se dedique a consolidar las tiendas abiertas en este ejercicio y prevemos la apertura de un mínimo de 15 tiendas en el próximo ejercicio.

### **Hechos posteriores al cierre del ejercicio**

Con posterioridad al cierre del ejercicio, y hasta la fecha de emisión de este informe, no se ha producido ningún hecho relevante.

Informe de gestión formulado en Madrid el día 22 de marzo de 1999

El Consejo de Administración




## INFORME DE AUDITORÍA DE CUENTAS ANUALES CONSOLIDADAS

A los Accionistas de  
Adolfo Domínguez, S.A.:

1. Hemos auditado las cuentas anuales consolidadas de ADOLFO DOMÍNGUEZ, S.A. y SOCIEDADES DEPENDIENTES que componen el GRUPO ADOLFO DOMÍNGUEZ, que comprenden el balance de situación al 31 de diciembre de 1998, y la cuenta de pérdidas y ganancias y la memoria correspondientes al ejercicio anual terminado en dicha fecha, cuya formulación es responsabilidad de los Administradores de la Sociedad Dominante. Nuestra responsabilidad es expresar una opinión sobre las citadas cuentas anuales consolidadas en su conjunto, basada en el trabajo realizado de acuerdo con las normas de auditoría generalmente aceptadas, que requieren el examen, mediante la realización de pruebas selectivas, de la evidencia justificativa de las cuentas anuales y la evaluación de su presentación, de los principios contables aplicados y de las estimaciones realizadas.
2. De acuerdo con la legislación mercantil, los Administradores presentan, a efectos comparativos, con cada una de las partidas del balance, de la cuenta de pérdidas y ganancias y del cuadro de financiación, además de las cifras del ejercicio 1998, las correspondientes al ejercicio anterior. Nuestra opinión se refiere exclusivamente a las cuentas anuales del ejercicio 1998. Con fecha 22 de febrero de 1998 emitimos nuestro informe de auditoría de las cuentas anuales consolidadas del ejercicio 1997 en el que expresamos una opinión favorable.
3. En nuestra opinión, las cuentas anuales consolidadas adjuntas expresan, en todos los aspectos significativos, la imagen fiel del patrimonio y de la situación financiera de Adolfo Domínguez, S.A. y Sociedades Dependientes al 31 de diciembre de 1998 y de los resultados de sus operaciones y de los recursos obtenidos y aplicados durante el ejercicio anual terminado en dicha fecha y contienen la información necesaria y suficiente para su interpretación y comprensión adecuada, de conformidad con principios y normas contables generalmente aceptados que guardan uniformidad con los aplicados en el ejercicio anterior.

4. El informe de gestión consolidado adjunto del ejercicio 1998 contiene las explicaciones que los Administradores de la Sociedad Dominante consideran oportunas sobre la situación del Grupo, la evolución de sus negocios y sobre otros asuntos y no forma parte integrante de las cuentas anuales consolidadas. Hemos verificado que la información contable que contiene el citado informe de gestión consolidado concuerda con la de las cuentas anuales consolidadas del ejercicio 1998. Nuestro trabajo como auditores se limita a la verificación del informe de gestión consolidado con el alcance mencionado en este mismo párrafo y no incluye la revisión de información distinta de la obtenida a partir de los registros contables de las sociedades consolidadas.

ARTHUR ANDERSEN

A handwritten signature in black ink, consisting of a vertical stroke and a horizontal stroke, positioned below the name 'ARTHUR ANDERSEN'.

Rafael Abella

29 de marzo de 1999