


INDO INTERNACIONAL, S.A.



**CUENTAS ANUALES E INFORME DE GESTIÓN  
DEL EJERCICIO 1998  
JUNTO CON EL INFORME DE AUDITORÍA**


## INFORME DE AUDITORÍA DE LAS CUENTAS ANUALES

A los Accionistas de  
Indo Internacional, S.A.:

1. Hemos auditado las cuentas anuales de INDO INTERNACIONAL, S.A., que comprenden el balance de situación al 31 de diciembre de 1998 y la cuenta de pérdidas y ganancias y la memoria correspondientes al ejercicio anual terminado en dicha fecha, cuya formulación es responsabilidad de los Administradores de la Sociedad. Nuestra responsabilidad es expresar una opinión sobre las citadas cuentas anuales en su conjunto, basada en el trabajo realizado de acuerdo con las normas de auditoría generalmente aceptadas, que requieren el examen, mediante la realización de pruebas selectivas, de la evidencia justificativa de las cuentas anuales y la evaluación de su presentación, de los principios contables aplicados y de las estimaciones realizadas.
2. De acuerdo con la legislación mercantil, los Administradores presentan, a efectos comparativos, con cada una de las partidas del balance de situación, de la cuenta de pérdidas y ganancias y del cuadro de financiación, además de las cifras del ejercicio 1998, las correspondientes al ejercicio anterior. Nuestra opinión se refiere exclusivamente a las cuentas anuales del ejercicio 1998. Con fecha 27 de marzo de 1998 emitimos nuestro informe de auditoría acerca de las cuentas anuales del ejercicio 1997 en el que expresamos una opinión favorable.
3. La Sociedad participa mayoritariamente en el capital social de ciertas empresas con las que realiza operaciones comerciales y financieras de diversa índole. De acuerdo con la legislación mercantil vigente, la Sociedad como cabecera de grupo está obligada, al cumplir determinados requisitos, a formular separadamente cuentas anuales consolidadas sobre las cuales hemos emitido informe de auditoría en esta misma fecha en el que expresamos una opinión favorable. El efecto de la consolidación, realizada a partir de los registros contables que componen el Grupo Indo Internacional y en comparación con las cuentas anuales adjuntas, suponen un incremento de reservas de 4.206 millones de pesetas, una disminución del resultado neto del ejercicio por importe de 280 millones de pesetas, así como un incremento de activos y de la cifra de negocios de 12.726 y 20.556 millones de pesetas, respectivamente.

4. En nuestra opinión, las cuentas anuales del ejercicio 1998 adjuntas expresan, en todos los aspectos significativos, la imagen fiel del patrimonio y de la situación financiera de Indo Internacional, S.A. al 31 de diciembre de 1998, y de los resultados de sus operaciones y de los recursos obtenidos y aplicados durante el ejercicio anual terminado en dicha fecha y contienen la información necesaria y suficiente para su interpretación y comprensión adecuada, de conformidad con principios y normas contables generalmente aceptados que guardan uniformidad con los aplicados en el ejercicio anterior.
  
5. El informe de gestión adjunto del ejercicio 1998 contiene las explicaciones que los Administradores consideran oportunas sobre la situación de la Sociedad, la evolución de sus negocios y sobre otros asuntos, y no forma parte integrante de las cuentas anuales. Hemos verificado que la información contable que contiene el citado informe de gestión concuerda con la de las cuentas anuales del ejercicio 1998. Nuestro trabajo como auditores se limita a la verificación del informe de gestión con el alcance mencionado en este mismo párrafo y no incluye la revisión de información distinta de la obtenida a partir de los registros contables de la Sociedad.

ARTHUR ANDERSEN




Julio Haeffner

15 de marzo de 1999

BALANCE NORMAL  
BALANÇ NORMAL

B1

NIF NIF	A08266934	 <p>Espacio destinado para las firmas de los administradores Espai per a les signatures dels administradors</p>	UNIDAD / UNITAT (1)		
DENOMINACIÓN SOCIAL / DENOMINACIÓ SOCIAL			Pesetas Pessetes	999111	
INDO INTERNACIONAL, S. A.			Miles Milers	999112	X
		Millones Milers	999113		


ACTIVO ACTIU		EJERCICIO EXERCICI 199_(2)	EJERCICIO EXERCICI 199_(3)
A) ACCIONISTAS (SOCIOS) POR DESEMBOLSOS NO EXIGIDOS ACCIONISTES (SOCIS) PER DESEMBORSAMENTS NO EXIGITS	110000	0	0
B) INMOVILIZADO IMMOBILITZAT	120000	6.954.156	6.827.516
I. Gastos de establecimiento Despeses d'establiment	121000	0	0
II. Inmovilizaciones inmatrimales Immobilitzacions immatrimales	122000	1.393.947	1.427.384
1. Gastos de investigación y desarrollo Despeses de recerca i desenvolupament	122010	40.549	40.549
2. Concesiones, patentes, licencias, marcas y similares Concessions, patents, llicències, marques i similars	122020	0	0
3. Fondo de comercio Fons de comerç	122030	0	0
4. Derechos de traspaso Drets de traspàs	122040	0	0
5. Aplicaciones informáticas Aplicacions informàtiques	122050	134.674	91.603
6. Derechos s/bienes en régimen de arrendamiento financiero Drets sobre béns en règim d'arrendament financer	122060	1.565.507	1.565.507
7. Anticipos Acomptes	122070	0	0
8. Provisiones Provisions	122080	0	0
9. Amortizaciones Amortitzacions	122090	-346.783	-270.275
III. Inmovilizaciones materiales Immobilitzacions materials	123000	335.270	572.938
1. Terrenos y construcciones Terrenys i construccions	123010	314.601	352.160
2. Instalaciones técnicas y maquinaria Instal·lacions tècniques i maquinària	123020	10.870	103.742
3. Otras instalaciones, utillaje y mobiliario Altres instal·lacions, utillatge i mobiliari	123030	121.092	6.356
4. Anticipos e inmovilizaciones materiales en curso Acomptes i immobilitzacions materials en curs	123040	0	200.314
5. Otro inmovilizado Altre immobilitzat	123050	371.574	563.376
6. Provisiones Provisions	123080	0	0
7. Amortizaciones Amortitzacions	123070	-482.867	-653.010
IV. Inmovilizaciones financieras Immobilitzacions financeres	124000	5.224.939	4.827.194
1. Participaciones en empresas del grupo Participacions en empreses del grup	124010	5.915.297	4.706.119
2. Créditos a empresas del grupo Crèdits a empreses del grup	124020	513.628	1.240.093
3. Participaciones en empresas asociadas Participacions en empreses associades	124030	0	0
4. Créditos a empresas asociadas Crèdits a empreses associades	124040	0	0
5. Cartera de valores a largo plazo Cartera de valors a llarg termini	124050	0	0
6. Otros créditos Altres crèdits	124060	0	0
7. Depósitos y fianzas constituidos a largo plazo Dipòsits i fiances constituïts a llarg termini	124070	1.810	1.810
8. Provisiones Provisions	124080	-1.281.809	-1.227.214
9. Administraciones Públicas a largo plazo Administracions públiques a llarg termini	124100	76.013	106.386
V. Acciones propias Accions pròpies	125000	0	0
VI. Deudores por operaciones de tráfico a largo plazo Deutors per operacions de tràfic a llarg termini	126000	0	0

(1) Marque las casillas correspondientes, según exprese las cifras en unidades, miles o millones de pesetas. Todos los documentos que integran las cuentas anuales deben elaborarse en la misma unidad. / Cal marcar la casella corresponent, segons si s'expressen les xifres en unitats, milers o milions de pessetes. Tots els documents que integren els comptes anuals s'han d'elaborar en la mateixa unitat.  
 (2) Ejercicio al que van referidas las cuentas anuales. / Exercici al qual es refereixen els comptes anuals.  
 (3) Ejercicio anterior. / Exercici anterior.

REGISTRO MERCANTIL DE BARCELONA

BALANCE NORMAL  
BALANÇ NORMAL

B2

NIF NIF	A08266934	 <p>Espacio destinado para las firmas de los administradores Espai per a les signatures dels administradors</p>
DENOMINACIÓN SOCIAL / DENOMINACIÓ SOCIAL		
INDO INTERNACIONAL, S. A.		

ACTIVO ACTIU	EJERCICIO 8 EXERCICI 199_(1)	EJERCICIO 7 EXERCICI 199_(2)	
C) GASTOS A DISTRIBUIR EN VARIOS EJERCICIOS DESPESES A DISTRIBUIR EN DIVERSOS EXERCICIS	130000	182.735	224.337
D) ACTIVO CIRCULANTE ACTIU CIRCULANT	140000	770.036	1.071.617
I. Accionistas por desembolsos exigidos Accionistes per desemborsaments exigits	141000	0	0
II. Existencias Existències	142000	269	35
1. Comerciales Comercials	142010	0	0
2. Materias primas y otros aprovisionamientos Primeres matèries i altres aprovisionaments	142020	0	0
3. Productos en curso y semiterminados Productes en curs i semiacabats	142030	0	0
4. Productos terminados Productes acabats	142040	0	0
5. Subproductos residuos y materiales recuperados Subproductes, residus i materials recuperats	142050	0	0
6. Anticipos Acomptes	142060	269	35
7. Provisiones Provisions	142070	0	0
III. Deudores Deutors	143000	730.342	882.394
1. Clientes por ventas y prestaciones de servicios Clients per vendes i prestacions de serveis	143010	4.640	0
2. Empresas del grupo, deudores Empreses del grup, deutors	143020	621.150	802.556
3. Empresas asociadas, deudores Empreses associades, deutors	143030	0	0
4. Deudores varios Deutors diversos	143040	75.898	1.061
5. Personal Personal	143050	136	10
6. Administraciones Públicas Administracions públiques	143060	28.518	76.900
7. Provisiones Provisions	143070	0	1.867
IV. Inversiones financieras temporales Inversions financeres temporals	144000	0	0
1. Participaciones en empresas del grupo Participacions en empreses del grup	144010	0	0
2. Créditos a empresas del grupo Crèdits a empreses del grup	144020	0	0
3. Participaciones en empresas asociadas Participacions en empreses associades	144030	0	0
4. Créditos a empresas asociadas Crèdits a empreses associades	144040	0	0
5. Cartera de valores a corto plazo Cartera de valors a curt termini	144050	0	0
6. Otros créditos Altres crèdits	144060	0	0
7. Depósitos y fianzas constituidos a corto plazo Dipòsits i fiances constituïts a curt termini	144070	0	0
8. Provisiones Provisions	144080	0	0
V. Acciones propias a corto plazo Accions pròpies a curt termini	145000	0	0
VI. Tesorería Tresoreria	146000	20.608	188.383
VII. Ajustes por periodificación Ajustaments per periodització	147000	18.817	805
TOTAL GENERAL TOTAL GENERAL (A + B + C + D)	100000	7.906.927	8.123.470

(1) Ejercicio al que van referides las cuentas anuales. / Exercici al qual es referelxen els comptes anuals.  
(2) Ejercicio anterior. / Exercici anterior.

REGISTRO MERCANTIL DE BARCELONA

**BALANCE NORMAL  
BALANÇ NORMAL**

B3

NIF  
NIF

A08266934

DENOMINACIÓN SOCIAL / DENOMINACIÓ SOCIAL

INDO INTERNACIONAL,

S. A.

Espacio destinado para las firmas de los administradores  
Espai per a les signatures dels administradors

*J. Collet* *C. Canoy*

PASIVO PASSIU	EJERCICIO 8 EXERCICI 199__ (1)	EJERCICIO 7 EXERCICI 189__ (2)
<b>A) FONDOS PROPIOS</b> <b>FONS PROPIS</b>	<b>210000</b>	<b>5.940.226</b>
I. Capital suscrito Capital subscrit	211000	1.855.000
II. Prima de emisión Prima d'emissió	212000	918.515
III. Reserva de revalorización Reserva de revaloració	213000	207.026
IV. Reservas Reserves	214000	1.968.242
1. Reserva legal Reserva legal	214010	371.000
2. Reservas para acciones propias Reserves per a accions pròpies	214020	0
3. Reservas para acciones de la sociedad dominante Reserves per a accions de la societat dominant	214030	0
4. Reservas estatutarias Reserves estatutàries	214040	0
5. Otras reservas Altres reserves	214050	1.597.242
V. Resultados de ejercicios anteriores Resultats d'exercicis anteriors	215000	0
1. Remanente Romanent	215010	0
2. Resultados negativos de ejercicios anteriores Resultats negatius d'exercicis anteriors	215020	0
3. Aportaciones de socios para compensación de pérdidas Aportacions de socis per a compensació de pèrdues	215030	0
VI. Pérdidas y Ganancias (beneficio o pérdida) Pèrdues i guanys (benefici o pèrdua)	216000	1.288.075
VII. Dividendo a cuenta entregado en el ejercicio Dividend a compte lliurat en l'exercici	217000	-296.632
VIII. Acciones propias para reducción de capital Accions pròpies per a reducció de capital	218000	0
<b>B) INGRESOS A DISTRIBUIR EN VARIOS EJERCICIOS</b> <b>INGRESSOS A DISTRIBUIR EN DIVERSOS EXERCICIS</b>	<b>220000</b>	<b>45</b>
1. Subvenciones de capital Subvencions de capital	220010	0
2. Diferencias positivas de cambio Diferències positives de canvi	220020	45
3. Otros ingresos a distribuir en varios ejercicios Altres ingressos a distribuir en diversos exercicis	220030	0
4. Ingresos fiscales a distribuir en varios ejercicios Ingressos fiscals a distribuir en diversos exercicis	220050	0
<b>C) PROVISIONES PARA RIESGOS Y GASTOS</b> <b>PROVISIONS PER A RISCOS I DESPESES</b>	<b>230000</b>	<b>2.578</b>
1. Provisiones para pensiones y obligaciones similares Provisions per a pensions i obligacions similars	230010	0
2. Provisiones para impuestos Provisions per a impostos	230020	2.578
3. Otras provisiones Altres provisions	230030	0
4. Fondo de reversión Fons de reversió	230040	0
<b>D) ACREEDORES A LARGO PLAZO</b> <b>CREDITORS A LLARG TERMINI</b>	<b>240000</b>	<b>1.242.017</b>
I. Emisiones de obligaciones y otros valores negociables Emissions d'obligacions i altres valors negociables	241000	0
1. Obligaciones no convertibles Obligacions no convertibles	241010	0
2. Obligaciones convertibles Obligacions convertibles	241020	0
3. Otras deudas representadas en valores negociables Altres deutes representats en valors negociables	241030	0

(1) Ejercicio al que van referidas las cuentas anuales. / Exercici al qual es refereixen els comptes anuals.  
(2) Ejercicio anterior. / Exercici anterior.

REGISTRO MERCANTIL DE BARCELONA

BALANCE NORMAL  
BALANÇ NORMAL

B4

NIF  
NIF

A08266934

DENOMINACIÓN SOCIAL / DENOMINACIÓ SOCIAL

INDO INTERNACIONAL,

S. A.

Espacio destinado para las firmas de los administradores  
Espai per a les signatures dels administradors

PASIVO  
PASSIU

EJERCICIO8  
EXERCICI 199\_(1)

EJERCICIO7  
EXERCICI 199\_(2)

D) ACREEDORES A LARGO PLAZO (Continuación)

CREDITORS A LLARG TERMINI (Continuació)

II. Deudas con entidades de crédito

Deutes amb entitats de crèdit

1. Deudas a largo plazo con entidades de crédito

Deutes a llarg termini amb entitats de crèdit

2. Acreedores por arrendamiento financiero a largo plazo

Creditors per arrendament financer a llarg termini

III. Deudas con empresas del grupo y asociadas

Deutes amb empreses del grup i associades

1. Deudas con empresas del grupo

Deutes amb empreses del grup

2. Deudas con empresas asociadas

Deutes amb empreses associades

IV. Otros acreedores

Altres creditors

1. Deudas representadas por efectos a pagar

Deutes representats per efectes a pagar

2. Otras deudas

Altres deutes

3. Fianzas y depósitos recibidos a largo plazo

Fiances i dipòsits rebuts a llarg termini

4. Administraciones Públicas a largo plazo

Administracions públiques a llarg termini

V. Desembolsos pendientes sobre acciones no exigidos

Desemborsaments pendents sobre accions no exigits

1. De empresas del grupo

D'empreses del grup

2. De empresas asociadas

D'empreses associades

3. De otras empresas

D'altres empreses

VI. Acreedores por operaciones de tráfico a largo plazo

Creditors per operacions de tràfic a llarg termini

E) ACREEDORES A CORTO PLAZO

CREDITORS A CURT TERMINI

I. Emisiones de obligaciones y otros valores negociables

Emissions d'obligacions i altres valors negociables

1. Obligaciones no convertibles

Obligacions no convertibles

2. Obligaciones convertibles

Obligacions convertibles

3. Otras deudas representadas en valores negociables

Altres deutes representats en valors negociables

4. Intereses de obligaciones y otros valores

Interessos d'obligacions i altres valors

II. Deudas con entidades de crédito

Deutes amb entitats de crèdit

1. Préstamos y otras deudas

Préstecs i altres deutes

2. Deudas por intereses

Deutes per interessos

3. Acreedores por arrendamiento financiero a corto plazo

Creditors per arrendament financer a curt termini

III. Deudas con empresas del grupo y asociadas a corto plazo

Deutes amb empreses del grup i associades a curt termini

1. Deudas con empresas del grupo

Deutes amb empreses del grup

2. Deudas con empresas asociadas

Deutes amb empreses associades

	242000	1.186.470	1.242.495
242010	242010	635.366	471.666
242020	242020	551.104	770.829
243000	243000	0	549.951
243010	243010	0	549.951
243020	243020	0	0
244000	244000	55.547	55.547
244010	244010	0	0
244020	244020	0	0
244030	244030	1.800	1.800
244050	244050	53.747	53.747
245000	245000	0	0
245010	245010	0	0
245020	245020	0	0
245030	245030	0	0
246000	246000	0	0
250000	250000	722.061	1.035.013
251000	251000	0	0
251010	251010	0	0
251020	251020	0	0
251030	251030	0	0
251040	251040	0	0
252000	252000	436.278	509.017
252010	252010	229.524	274.533
252020	252020	0	0
252030	252030	206.754	234.484
253000	253000	81.852	288.054
253010	253010	81.852	288.054
253020	253020	0	0

(1) Ejercicio al que van referidas las cuentas anuales. / Exercici al qual es refereixen els comptes anuals.  
(2) Ejercicio anterior. / Exercici anterior.

REGISTRO MERCANTIL DE BARCELONA

BALANCE NORMAL  
BALANÇ NORMAL

B5

NIF  
NIF **A08266934**

DENOMINACIÓN SOCIAL / DENOMINACIÓ SOCIAL  
**INDO INTERNACIONAL,**

S. A.

Espacio destinado para las firmas de los administradores  
Espai per a les signatúres dels administradors

*[Handwritten signatures: J. P. J. J., J. P. J. J., C. J. J.]*

PASIVO PASSIU	EJERCICIO EXERCICI 199_(1)	EJERCICIO EXERCICI 199_(2)
<b>E) ACREEDORES A CORTO PLAZO (Continuación)</b> <b>CREDITORS A CURT TERMINI (Continuació)</b>		
<b>IV. Acreedores comerciales</b> <b>Creditors comercials</b>		
1. Anticipos recibidos por pedidos Acomptes rebuts per comandes	254000	83.568
2. Deudas por compras o prestaciones de servicios Deutes per compres o prestacions de serveis	254010	0
3. Deudas representadas por efectos a pagar Deutes representats per efectes a pagar	254020	83.568
<b>V. Otras deudas no comerciales</b> <b>Altres deutes no comercials</b>		
1. Administraciones Públicas Administracions públiques	254030	0
2. Deudas representadas por efectos a pagar Deutes representats per efectes a pagar	255000	120.363
3. Otras deudas Altres deutes	255010	78.391
4. Remuneraciones pendientes de pago Remuneracions pendents de pagament	255020	0
5. Fianzas y depósitos recibidos a corto plazo Fiances i dipòsits rebuts a curt termini	255030	0
<b>VI. Provisiones para operaciones de tráfico</b> <b>Provisions per a operacions de tràfic</b>		
255040	41.972	26.492
<b>VII. Ajustes por periodificación</b> <b>Ajustaments per periodització</b>		
255050	0	0
257000	0	-3.135
<b>F) PROVISIONES PARA RIESGOS Y GASTOS A CORTO PLAZO</b> <b>PROVISIONS PER A RISCOS I DESPESES A CURT TERMINI</b>		
260000	0	0
<b>TOTAL GENERAL</b>		
<b>TOTAL GENERAL (A + B + C + D + E + F)</b>	<b>200000</b>	<b>7.906.927</b>
		<b>8.123.470</b>

(1) Ejercicio al que van referides las cuentas anuales. / Exercici al qual es refereixen els comptes anuals.


(2) Ejercicio anterior. / Exercici anterior.

REGISTRO MERCANTIL DE BARCELONA



**CUENTA DE PÉRDIDAS Y GANANCIAS NORMAL**  
**COMPTE DE PÈRDUES I GUANYNS NORMAL**

P1

<b>NIF</b> NIF	<b>A08266934</b>		<b>UNIDAD / UNITAT (1)</b>		
<b>DENOMINACIÓN SOCIAL / DENOMINACIÓ SOCIAL</b>			Pesetas Pessetes	999211	
<b>INDO INTERNACIONAL,</b>			Miles Milers	999212 <input checked="" type="checkbox"/>	
<b>S. A.</b>		Español destinado para las firmas de los administradores Espai per a les signatures dels administradors		Millones Milers	999213

	<b>DEBE DEURE</b>	<b>EJERCICIO EXERCICI 199__ (2)</b>	<b>EJERCICIO EXERCICI 199__ (3)</b>
<b>A) GASTOS DESPESES (A.1 a A.16)</b>	<b>300000</b>	<b>967.041</b>	<b>753.522</b>
A.1. Reducción de existencias de productos terminados y en curso de fabricación Reducció d'existències de productes acabats i en curs de fabricació	301000	0	0
A.2. Aprovisionamientos Aprovisionaments	302000	0	0
a) Consumo de mercaderías Consum de mercaderies	302010	0	0
b) Consumo de materias primas y otras materias consumibles Consum de primeres matèries i altres matèries consumibles	302020	0	0
c) Otros gastos externos Altres despeses externes	302030	0	0
A.3. Gastos de personal Despeses de personal	303000	189.635	183.664
a) Sueldos, salarios y asimilados Sous, salaris i assimilats	303010	143.440	138.133
b) Cargas sociales Càrregues socials	303020	46.195	45.531
A.4. Dotaciones para amortizaciones de inmovilizado Dotacions per a amortitzacions d'immobilitzat	304000	100.376	85.019
A.5. Variación de las provisiones de tráfico Variació de les provisions de tràfic	305000	0	0
a) Variación de provisiones de existencias Variació de provisions d'existències	305010	0	0
b) Variación de provisiones y pérdidas de créditos incobrables Variació de provisions i pèrdues de crèdits incobrables	305020	0	0
c) Variación de otras provisiones de tráfico Variació d'altres provisions de tràfic	305030	0	0
A.6. Otros gastos de explotación Altres despeses d'explotació	306000	424.247	305.513
a) Servicios exteriores Serveis exteriors	306010	208.725	179.947
b) Tributos Tributs	306020	4.969	5.696
c) Otros gastos de gestión corriente Altres despeses de gestió corrent	306030	210.553	119.870
d) Dotación al fondo de reversión Dotació al fons de reversió	306040	0	0
<b>A.I. BENEFICIOS DE EXPLOTACIÓN BENEFICIS D'EXPLOTACIÓ</b>			
<b>(B.1 + B.2 + B.3 + B.4 - A.1 - A.2 - A.3 - A.4 - A.5 - A.6)</b>	<b>301900</b>	<b>326.508</b>	<b>120.377</b>
A.7. Gastos financieros y gastos asimilados Despeses financeres i despeses assimilades	307000	120.125	99.863
a) Por deudas con empresas del grupo Per deutes amb empreses del grup	307010	30.503	15.464
b) Por deudas con empresas asociadas Per deutes amb empreses associades	307020	0	0
c) Por deudas con terceros y gastos asimilados Per deutes amb tercers i despeses assimilades	307030	89.622	84.399
d) Pérdidas de inversiones financieras Pèrdues d'inversions financeres	307040	0	0
A.8. Variación de las provisiones de inversiones financieras Variació de les provisions d'inversions financeres	308000	0	0
A.9. Diferencias negativas de cambio Diferències negatives de canvi	309000	560	93
<b>A.II. RESULTADOS FINANCIEROS POSITIVOS RESULTATS FINANCERS POSITUS</b>			
<b>(B.5 + B.6 + B.7 + B.8 - A.7 - A.8 - A.9)</b>	<b>302900</b>	<b>1.038.435</b>	<b>893.195</b>

(1) Marque las casillas correspondientes, según exprese las cifras en unidades, miles o millones de pesetas. Todos los documentos que integran las cuentas anuales deben elaborarse en la misma unidad. / Cal marcar la casella corresponent, segons si s'expressen les xifres en unitats, milers o milions de pessetes. Tots els documents que integren els comptes anuals s'han d'elaborar en la mateixa unitat.

(2) Ejercicio al que van referidas las cuentas anuales. / Exercici al qual es refereixen els comptes anuals. (3) Ejercicio anterior. / Exercici anterior.

REGISTRO MERCANTIL DE BARCELONA

**CUENTA DE PÉRDIDAS Y GANANCIAS NORMAL  
COMpte DE PÈRDUES I GUANYS NORMAL**

P2

NIF  
NIF **A08266934**

DENOMINACIÓN SOCIAL / DENOMINACIÓ SOCIAL

**INDO INTERNACIONAL,**

**S. A.**

Espacio destinado para las firmas de los administradores  
Espai per a les signatures dels administradors

*Muñoz de eos*  
*P. Jaur...*  
*J. P...*  
*C. P...*

DEBE DEURE	EJERCICIO EXERCICI 199 (1)	EJERCICIO EXERCICI 199 (2)	
<b>A.III. BENEFICIOS DE LAS ACTIVIDADES ORDINARIAS BENEFICIS DE LES ACTIVITATS ORDINÀRIES (A.I + A.II - B.I - B.II) .....</b>	<b>303900</b>	<b>1.364.943</b>	<b>1.013.572</b>
A.10. Variación de las provisiones de inmovilizado inmaterial, material y cartera de control Variació de les provisions d'immobilitzat immaterial, material i cartera de control .....	310000	166.370	139.804
A.11. Pérdidas procedentes del inmovilizado inmaterial, material y cartera de control Pèrdues procedents de l'immobilitzat immaterial, material i cartera de control .....	311000	0	0
A.12. Pérdidas por operaciones con acciones y obligaciones propias Pèrdues per operacions amb accions i obligacions pròpies .....	312000	0	0
A.13. Gastos extraordinarios Despeses extraordinàries .....	313000	0	2
A.14. Gastos y pérdidas de otros ejercicios Despeses i pèrdues d'altres exercicis .....	314000	0	247
<b>A.IV. RESULTADOS EXTRAORDINARIOS POSITIVOS RESULTATS EXTRAORDINARIS POSITIU (B.9+B.10+B.11+B.12+B.13-A.10-A.11-A.12-A.13-A.14) .....</b>	<b>304900</b>	<b>0</b>	<b>0</b>
<b>A.V. BENEFICIOS ANTES DE IMPUESTOS BENEFICIS ABANS D'IMPOSTOS (A.III+A.IV-B.III-B.IV) .....</b>	<b>305900</b>	<b>1.253.803</b>	<b>873.519</b>
A.15. Impuesto sobre Sociedades Impost sobre societats .....	315000	-34.272	-60.683
A.16. Otros impuestos Altres impostos .....	316000	0	0
<b>A.VI. RESULTADO DEL EJERCICIO (BENEFICIOS) RESULTAT DE L'EXERCICI (BENEFICIS) (A.V-A.15-A.16) .....</b>	<b>306900</b>	<b>1.288.075</b>	<b>934.202</b>

(1) Ejercicio al que van referidas las cuentas anuales. / Exercici al qual es refereixen els comptes anuals.  
(2) Ejercicio anterior. / Exercici anterior.

REGISTRO MERCANTIL DE BARCELONA  
MERCANTIL

**CUENTA DE PÉRDIDAS Y GANANCIAS NORMAL  
COMPTE DE PÈRDUES I GUANYS NORMAL**


NIF NIF	A08266934		
DENOMINACIÓN SOCIAL / DENOMINACIÓ SOCIAL			
INDO INTERNACIONAL,			
S. A.		Espacio destinado para las firmas de los administradores Espai per a les signatures dels administradors	

	HABER HAVER	EJERCICIO8 EXERCICI 199_(1)	EJERCICIO7 EXERCICI 199_(2)
<b>B) INGRESOS</b>			
<b>INGRESSOS (B.1 a B.13)</b>	<b>400000</b>	<b>2.255.116</b>	<b>1.687.724</b>
B.1. Importe neto de la cifra de negocios Import net de la xifra de negocis	401000	516.089	208.852
a) Ventas Vendes	401010	0	0
b) Prestaciones de servicios Prestacions de serveis	401020	516.089	208.852
c) Devoluciones y «rappels» sobre ventas Devolucions i ràpels sobre vendes	401030	0	0
B.2. Aumento de existencias de productos terminados y en curso de fabricación Augment d'existències de productes acabats i en curs de fabricació	402000	0	0
B.3. Trabajos efectuados por la empresa para el inmovilizado Treballs efectuats per l'empresa per a l'immobilitzat	403000	20.988	1.047
B.4. Otros ingresos de explotación Altres ingressos d'explotació	404000	503.689	484.674
a) Ingresos accesorios y otros de gestión corriente Ingressos accessoris i altres de gestió corrent	404010	501.338	474.246
b) Subvenciones Subvencions	404020	2.351	10.428
c) Exceso de provisiones de riesgos y gastos Excés de provisions de riscos i despeses	404030	0	0
<b>B.I. PÉRDIDAS DE EXPLOTACIÓN</b>			
<b>PÈRDUES D'EXPLOTACIÓ</b>			
<b>(A.1 + A.2 + A.3 + A.4 + A.5 + A.6 - B.1 - B.2 - B.3 - B.4)</b>	<b>401900</b>	<b>0</b>	<b>0</b>
B.5. Ingresos de participaciones en capital Ingressos de participacions en capital	405000	1.110.400	978.800
a) En empresas del grupo En empreses del grup	405010	1.110.400	978.800
b) En empresas asociadas En empreses associades	405020	0	0
c) En empresas fuera del grupo En empreses fora del grup	405030	0	0
B.6. Ingresos de otros valores negociables y de créditos del activo inmovilizado Ingressos en altres valors negociables i de crèdits de l'actiu immobilitzat	406000	43.265	0
a) De empresas del grupo D'empreses del grup	406010	43.265	0
b) De empresas asociadas D'empreses associades	406020	0	0
c) De empresas fuera del grupo D'empreses fora del grup	406030	0	0
B.7. Otros intereses e ingresos asimilados Altres interessos i ingressos assimilats	407000	2.358	13.426
a) De empresas del grupo D'empreses del grup	407010	0	12.249
b) De empresas asociadas D'empreses associades	407020	0	0
c) Otros intereses Altres interessos	407030	2.358	1.177
d) Beneficios en inversiones financieras Beneficis en inversions financeres	407040	0	0
B.8. Diferencias positivas de cambio Diferències positives de canvi	408000	3.097	925
<b>B.II. RESULTADOS FINANCIEROS NEGATIVOS</b>			
<b>RESULTATS FINANCERS NEGATIUS</b>			
<b>(A.7 + A.8 + A.9 - B.5 - B.6 - B.7 - B.8)</b>	<b>402900</b>	<b>0</b>	<b>0</b>

(1) Ejercicio al que van referidas las cuentas anuales. / Exercici al qual es refereixen els comptes anuals.  
(2) Ejercicio anterior. / Exercici anterior.

REGISTRO MERCANTIL DE BARCELONA

**CUENTA DE PÉRDIDAS Y GANANCIAS NORMAL  
COMpte DE PÈRDUES I GUANYS NORMAL**

NIF NIF <b>A08266934</b>	 <p style="font-size: small;">Espacio destinado para las firmas de los administradores Espai per a les signatures dels administradors</p>
DENOMINACIÓN SOCIAL / DENOMINACIÓ SOCIAL <b>INDO INTERNACIONAL,</b>	
S. A.	

	HABER HAVER	EJERCICIO EXERCICI 199_(1)	EJERCICIO EXERCICI 199_(2)
<b>B.III. PÉRDIDAS DE LAS ACTIVIDADES ORDINARIAS PÈRDUES DE LES ACTIVITATS ORDINÀRIES (B.I + B.II - A.J - A.JI) .....</b>	<b>403900</b>	<b>0</b>	<b>0</b>
B.9. Beneficios en enajenación de inmovilizado inmaterial, material y cartera de control Beneficis en alienació d'immobilitzat immaterial, material i cartera de control .....	409000	30.556	0
B.10. Beneficios por operaciones con acciones y obligaciones propias Beneficis per operacions amb accions i obligacions pròpies .....	410000	0	0
B.11. Subvenciones de capital transferidas al resultado del ejercicio Subvencions de capital transferides al resultat de l'exercici .....	411000	0	0
B.12. Ingresos extraordinarios Ingressos extraordinaris .....	412000	0	0
B.13. Ingresos y beneficios de otros ejercicios Ingressos i beneficis d'altres exercicis .....	413000	24.674	0
<b>B.IV. RESULTADOS EXTRAORDINARIOS NEGATIVOS RESULTATS EXTRAORDINARIS NEGATIUS (A.10+A.11+A.12+A.13+A.14-B.9-B.10-B.11-B.12-B.13) .....</b>	<b>404800</b>	<b>111.140</b>	<b>140.053</b>
<b>B.V. PÉRDIDAS ANTES DE IMPUESTOS PÈRDUES ABANS D'IMPOSTOS (B.III + B.IV - A.III - A.IV) .....</b>	<b>405900</b>	<b>0</b>	<b>0</b>
<b>B.VI. RESULTADO DEL EJERCICIO (PÉRDIDAS) RESULTAT DE L'EXERCICI (PÈRDUES) (B.V+A.15+A.16) .....</b>	<b>406900</b>	<b>0</b>	<b>0</b>

(1) Ejercicio al que van referidas las cuentas anuales. / Exercici al qual es referixen els comptes anuals.  
 (2) Ejercicio anterior. / Exercici anterior.

G I R C  
 M E R C A N T I L  
 R E G I S T R O M E R C A N T I L D E B A R C E L O N A



**INDO INTERNACIONAL, S.A.**

**MEMORIA DEL EJERCICIO TERMINADO EL 31 DE DICIEMBRE DE 1998**

**(1) Actividad de la Sociedad**

Indo Internacional, S.A. promociona y participa en sociedades relacionadas fundamentalmente con la importación, industria y comercio de artículos de óptica y audiolgía. Según sus estatutos, Indo Internacional, S.A. puede realizar cualquier actividad tanto industrial como de comercio relacionada con la óptica oftálmica, aunque en la actualidad dichas actividades no son ejercidas por la Sociedad. Su actividad de asesoramiento, servicios y financiación a las empresas dependientes está debidamente contemplada en el objeto social de los vigentes estatutos, que han sido adaptados a la actual Ley de Sociedades Anónimas.

El Grupo de sociedades dependientes de Indo Internacional, S.A. divide su actividad en dos líneas básicas, siendo éstas la fabricación y comercialización de lentes y aparatos oftálmicos y la de monturas para gafas y gafas de sol.

**(2) Bases de presentación de las cuentas anuales**

**a) Imagen fiel -**

Las cuentas anuales adjuntas, que han sido formuladas por los Administradores de la Sociedad, han sido obtenidas de los registros contables de la Sociedad, y se presentan de acuerdo con el Plan General de Contabilidad, de forma que muestran la imagen fiel del patrimonio, de la situación financiera y de los resultados de la Sociedad. Las cuentas anuales correspondientes al ejercicio 1998 se someterán a la aprobación de la Junta General Ordinaria de Accionistas, estimándose que serán aprobadas sin ninguna modificación. Por su parte las cuentas anuales correspondientes al ejercicio 1997 fueron aprobadas el 3 de junio de 1998.



**INDO INTERNACIONAL, S.A.**

(3) Distribución de resultados


La propuesta de distribución de beneficios del ejercicio 1998 formulada por los Administradores de la Sociedad, es la siguiente:

Bases de reparto	Miles de Pesetas
Beneficios netos del ejercicio	1.288.075
<b>Distribución</b>	
A Reservas voluntarias	685.200
A Dividendos	602.875

En el mes de octubre de 1998 se procedió al abono de un dividendo a cuenta de ese mismo año por un importe de 296,6 millones de pesetas, existiendo la liquidez suficiente para poder efectuarlo, como demuestra el "Estado de liquidez" al 30 de octubre de 1998 adjunto:

ESTADO DE LIQUIDEZ A 31/10/98	Miles de Pesetas
<b><u>DISPONIBILIDAD INICIAL</u></b>	
Total disponible a 30/09/98	43.722
<b><u>COBROS PREVISTOS POR TODOS LOS CONCEPTOS EN OCTUBRE 1998</u></b>	
Préstamos empresas del grupo	200.000
Préstamos bancarios	250.000
Total previsión de cobros	450.000
<b><u>PAGOS PREVISTOS POR TODOS LOS CONCEPTOS EN OCTUBRE 1998</u></b>	
Por gastos de personal	11.502
Por dividendo a cuenta	296.632
Por gastos financieros	18.270
Por otros servicios y varios	13.797
Tributos	120.000
Total previsión de pagos	460.201

**PREVISION SUFICIENTE DE DISPONIBILIDAD FINAL**  
(Incluido el pago del dividendo a cuenta) 33.521


  
 I. Petek      C. Santos



**INDO INTERNACIONAL, S.A.**

**(4) Normas de valoración**

Las principales normas de valoración utilizadas por la Sociedad en la elaboración de sus cuentas anuales para el ejercicio 1998 han sido las siguientes:

**a) Inmovilizaciones inmateriales -**

Los gastos de investigación y desarrollo están específicamente individualizados por proyectos y su coste está claramente establecido para que pueda ser distribuido en el tiempo. La Sociedad tiene motivos fundados del éxito técnico y de la rentabilidad económico-comercial de dichos proyectos.

Los gastos de investigación y desarrollo se contabilizan cuando se incurren por su precio de adquisición o coste de producción. Estos gastos se vienen amortizando a razón del 10% anual.

El cargo a la cuenta de pérdidas y ganancias del ejercicio 1998 por el concepto de amortización de gastos de investigación y desarrollo ascendió a 4,1 millones de pesetas.

Los gastos de investigación y desarrollo que se han amortizado totalmente se incluyen en los capítulos "Gastos a distribuir en varios ejercicios" e "Ingresos a distribuir en varios ejercicios" (veáanse Notas 8 y 10).

Los derechos derivados de los contratos de arrendamiento financiero se contabilizan como inmovilizado inmaterial por el valor al contado del bien, actualizado de acuerdo con las disposiciones del Real Decreto-Ley 7/1996 de 7 de junio, reflejándose en el pasivo la deuda total por las cuotas más el importe de la opción de compra. La diferencia entre ambos importes, que representa los gastos financieros de la operación, se contabiliza como gasto a distribuir entre varios ejercicios y se imputa a los resultados de cada ejercicio de acuerdo con un criterio financiero. La amortización de los derechos sobre bienes en régimen de arrendamiento financiero se efectúa siguiendo idénticos criterios que con los elementos del inmovilizado material.

El cargo a la cuenta de pérdidas y ganancias del ejercicio 1998 por la amortización de este inmovilizado ascendió a 45,6 millones de pesetas.

*[Handwritten signatures and initials]*



**INDO INTERNACIONAL, S.A.**

**b) Inmovilizaciones materiales -**

El inmovilizado material se ha valorado a coste de adquisición, actualizado de acuerdo con las disposiciones del Real Decreto-Ley 7/1996, de 7 de junio (veáanse Notas 6 y 9).

Las plusvalías o incrementos netos de valor resultante de las operaciones de actualización se amortizan en los períodos impositivos que restan por completar la vida útil de los elementos patrimoniales actualizados.

Los costes de ampliación, modernización o mejoras que representan un aumento de la productividad, capacidad o eficiencia, o un alargamiento de la vida útil de los bienes se capitalizan como mayor coste de los correspondientes bienes.

Los gastos de conservación y mantenimiento se cargan a la cuenta de pérdidas y ganancias del ejercicio en que se incurren.

La Sociedad amortiza su inmovilizado material siguiendo el método lineal y/o degesivo, justificado en función de la vida técnica de los bienes distribuyendo el coste de los activos entre los años de vida útil estimada, según el siguiente detalle:

	Años de vida útil estimada
Construcciones	33
Instalaciones técnicas	10
Maquinaria	10
Utillaje	5
Mobiliario	10
Equipos para proceso de información	5
Elementos de transporte	10

El cargo a la cuenta de pérdidas y ganancias del ejercicio 1998 por el concepto de amortización del inmovilizado material ascendió a 23,8 millones de pesetas.

**c) Valores negociables y otras inversiones financieras análogas -**

Indo Internacional, S.A. contabiliza sus inversiones en títulos sin cotización oficial de Sociedades del Grupo a coste, minorado en su caso, por las necesarias provisiones para depreciación, por el exceso del coste sobre su

*J. Pottet*      *P. Santany*      *Mig*      *Marcos*



valor razonable al cierre del ejercicio. Se considera valor razonable el neto patrimonial de la Sociedad participada al cierre del propio ejercicio.

Las minusvalías entre el coste y el valor razonable al cierre del ejercicio se registran en el epígrafe "Provisiones para el inmovilizado financiero".

Las dotaciones a esta provisión con cargo al resultado del ejercicio 1998 ascendieron a 134,2 millones de pesetas.

La Sociedad participa mayoritariamente en el capital social de varias sociedades. Estas cuentas anuales están referidas a la Sociedad individualmente y, en consecuencia, no reflejan las variaciones que se producirían en los diferentes componentes del patrimonio si se procediese a la consolidación de las referidas sociedades dependientes. De acuerdo con la legislación vigente, la Sociedad formula separadamente cuentas anuales consolidadas. El efecto de la consolidación, realizada en base a los registros contables de las sociedades que componen el Grupo, en comparación con estas cuentas anuales supone un aumento de las reservas de 4.206 millones de pesetas y una disminución de los beneficios del ejercicio de 280 millones de pesetas, así como un incremento de los activos de 12.158 millones de pesetas.

d) Impuesto sobre beneficios -

El Impuesto sobre Sociedades del ejercicio se calcula en función del resultado económico antes de impuestos, aumentado o disminuido, según corresponda, por las diferencias permanentes con el resultado fiscal, entendido éste como la base imponible del citado impuesto, y minorado por las bonificaciones y deducciones en la cuota, excluidas las retenciones y los pagos a cuenta.


La Sociedad está acogida al Régimen Fiscal de Tributación Consolidada con el número de Grupo 5/89.

e) Deudas -

Las deudas se clasifican entre corto y largo plazo en función de su vencimiento, según sea menor a un año o superior al mismo.

f) Transacciones en moneda extranjera -

La conversión en pesetas de los créditos y débitos expresados en moneda extranjera se realiza aplicando el tipo de cambio vigente en el momento de efectuar la correspondiente operación, valorándose al cierre del ejercicio de acuerdo con el tipo de cambio vigente en ese momento.

  
C. Pottet      P. Fauriol      C. Dauvin



**INDO INTERNACIONAL, S.A.**

Las diferencias negativas de cambio que se producen como consecuencia de la valoración al cierre del ejercicio de los débitos y créditos en moneda extranjera se imputan a resultados, y las diferencias positivas de cambio se recogen en el pasivo del balance como ingresos a distribuir en varios ejercicios.

g) Ingresos y gastos -

Los ingresos y gastos se imputan en función de la corriente real de bienes y servicios que representan y con independencia del momento en que se produce la corriente monetaria o financiera derivada de ellos.

No obstante, siguiendo el principio de prudencia, la Sociedad únicamente contabiliza los beneficios realizados a la fecha de cierre del ejercicio, en tanto que los riesgos y las pérdidas previsibles, aún siendo eventuales, se contabilizan tan pronto son conocidos.

*pe*  
*J. J. J.*  
*P. J. J.*

*Mij*  
*M. J. J.*  
*C. J. J.*



**INDO INTERNACIONAL, S.A.**

**(5) Inmovilizaciones inmateriales**

El movimiento habido durante el último ejercicio en las diferentes cuentas de inmovilizado inmaterial y de sus correspondientes amortizaciones acumuladas ha sido el siguiente:

Miles de Pesetas					
	Saldo al 01/01/98	Adiciones Dotaciones	Traspos	Cancela- ciones	Saldo al 31/12/98
<b>Gastos de investigación y desarrollo:</b>					
Coste	40.549	0	0	0	40.549
Amortización acumulada	(32.440)	(4.055)	0	0	(36.495)
<b>Aplicaciones informáticas:</b>					
Coste	91.603	0	204.240	(161.169)	134.674
Amortización acumulada	(4.385)	(26.843)	0	0	(31.227)
<b>Derechos s/bienes en régimen de arrendamiento financiero:</b>					
Coste	1.565.507	0	0	0	1.565.507
Amortización acumulada	(233.450)	(45.610)	0	0	(279.061)
<b>Total:</b>					
Coste	1.697.659	0	204.240	(161.169)	1.740.730
Amortización acumulada	(270.275)	(76.508)	0	0	(346.783)
<b>Total Neto</b>	<b>1.427.384</b>	<b>(34.825)</b>	<b>204.240</b>	<b>(161.169)</b>	<b>1.393.947</b>

Los derechos sobre bienes en régimen de arrendamiento financiero han sido actualizados al amparo del Real Decreto- Ley 7/1996 de 7 de junio.

La Sociedad utiliza los siguientes bienes en régimen de arrendamiento financiero:

Miles de Pesetas							
Descripción	Duración del contrato	Período transc.	Coste en orig. sin opc. de compra	Cuotas satisf. en ejercicios anteriores	Cuotas satisf. en el presente ejercicio	Cuotas pendientes sin opción de compra	Valor opción compra
Nave sita en Polígono industrial Valgrande - Alcobendas	10 años	116 meses	224.212	307.760	34.960	15.317	3.106
Edificio Aravaca-Madrid	10 años	74 meses	191.480	153.862	25.103	123.267	29.789
Edificio Industrias de Optica S.A. L'Hospitalet	10 años	76 meses	555.561	425.596	66.698	256.976	3.064
Edificio Indóptica S.A. L'Hospitalet	10 años	76 meses	275.853	212.225	34.696	129.621	3.245
Edificio Indo Internacional S.A. L'Hospitalet	10 años	76 meses	278.762	213.166	34.947	127.754	435
<b>Total</b>			<b>1.525.868</b>	<b>1.312.609</b>	<b>196.404</b>	<b>652.935</b>	<b>39.639</b>

*[Handwritten signatures and initials]*



**INDO INTERNACIONAL, S.A.**

La Sociedad no tiene afecto a la explotación el edificio sito en la calle Aravaca en Madrid cuyo valor neto contable a 31.12.98 es de 79,8 millones de pesetas.

Las cuentas afectadas por la actualización amparada en el Real Decreto-Ley 7/1996, de 7 de junio y su efecto al 31 de diciembre de 1998 es como sigue:

	Miles de Pesetas		
	Incremento	Amortización acumulada	Efecto neto
Edificios en leasing	168.295	12.580	155.715

El efecto de la actualización sobre las amortizaciones del ejercicio ascendió a 6,3 millones de pesetas.

*J. Fallick*

*P. Santos*

*Mig*

*C. Santos*





**INDO INTERNACIONAL, S.A.**

Conforme se indica en la nota 4, la Sociedad ha procedido a la actualización de los valores de su inmovilizado material al amparo de las disposiciones del Real Decreto-Ley 7/1996, de 7 de junio.

Las cuentas afectadas por la actualización amparada en el Real Decreto-Ley 7/1996, de 7 de junio y su efecto al 31 de diciembre de 1998 es como sigue:

	Miles de Pesetas		
	Incremento	Amortización acumulada	Efecto neto
Terrenos	12.163	0	12.163
Construcciones	29.638	2.375	27.263
Otras instalac.y mobiliario	6.787	4.255	2.532
Equ.procesos información	3.678	3.602	76
Vehículos	289	131	158
<b>Total</b>	<b>52.555</b>	<b>10.363</b>	<b>42.192</b>

El efecto de la actualización sobre las amortizaciones del ejercicio ascendió a 10,4 millones de pesetas.

La Sociedad ha cedido el uso de determinados elementos de su inmovilizado material a empresas del Grupo, repercutiendo el arrendamiento de estos bienes a través de los repartos de gastos de estructura que realiza anualmente (véase Nota 14).

En las inmovilizaciones materiales del balance de situación adjunto, se reflejan los elementos totalmente amortizados que siguen siendo utilizados por la Sociedad, por importe de 404,0 millones de pesetas de valor contable y de amortización acumulada.

Handwritten signatures of J. J. López, P. J. J. J., and C. J. J. J.


**INDO INTERNACIONAL, S.A.**
**(7) Inmovilizaciones financieras**

Los movimientos habidos durante el ejercicio en las diversas cuentas de "Inmovilizaciones financieras", así como en sus correspondientes cuentas de provisiones, han sido los siguientes:

	Miles de Pesetas			Saldo final
	Saldo inicial	Adquisiciones o dotaciones	Enajenaciones o reducciones	
Créditos a empresas del Grupo	1.240.094	3.406.202	(4.132.668)	513.628
Participaciones en capital	4.706.119	1.288.812	(79.634)	5.915.297
Depósitos y fianzas a largo plazo	1.810	0	0	1.810
Administraciones públicas a L.P.	106.386	438	(30.811)	76.013
Provisiones (Nota 14)	(1.227.214)	(134.229)	79.634	(1.281.809)
<b>Total</b>	<b>4.827.195</b>	<b>4.561.223</b>	<b>(4.163.479)</b>	<b>5.224.939</b>

La Sociedad sigue el criterio de clasificar a largo plazo la totalidad de créditos a empresas del grupo.

Las adquisiciones de "Participaciones en capital" corresponden a las ampliaciones de capital efectuadas en las siguientes Sociedades :

	<u>Miles de Pesetas</u>
Indóptica, S.A.	500.000
Servicios de Optica, S.A.	100.000
Indo France, S.A.	89.105
N.V.Indo Benelux, S.A.	123.850
Sedosa Portugal	24.927
Indo Suzhou	243.603

así como a la adquisición del 50% de Industries d'Optique Maroc, S.A. y las nuevas participaciones en la Sociedad Indo Chile de Optica Ltda. por importe (en miles de pesetas) de 50.400 y 156.926, respectivamente.

Las reducciones de este epígrafe corresponden a las reducciones de capital para compensación de pérdidas de la Sociedad Indo Benelux, S.A. por importe de 79,6 millones de pesetas.

En relación a la adquisición de Indo Laem Audiología, S.A. en 1997, la Sociedad tiene acordado un precio aplazado de 56 millones de pesetas sujeto al cumplimiento de una serie de objetivos de beneficios.



**INDO INTERNACIONAL, S.A.**

Las empresas del Grupo y la información relacionada con las mismas al 31 de diciembre de 1998 son las siguientes:

Nombre	Dirección	Actividad	Fracción de capital que se posee directamente	Fracción de capital que se posee directa e indirectamente	Miles de Pesetas			Valor neto en libros de la Sdad. dominante de la participación	
					Capital	Reservas Ordinarias	Resultados del ejercicio 1998 antes de impuestos Extraordinarios		
Industrias de Óptica, S.A.	Sta. Eulalia, 181 08902 L'Hospitalet	Industria y comercio Artículos óptica	99,99%	100%	443.365	3.374.050	1.180.159	36.564	723.230
Indóptica, S.A.	Sta. Eulalia, 181 08902 L'Hospitalet	Industria y comercio Artículos óptica	99,99%	100%	428.000	1.405.994	(69.113)	13.700	1.799.701
S.A. de Manu- facturas Ópticas	Ctra. Roquetes, 3 43500-Tortosa	Industria y comercio Artículos óptica	99,99%	100%	74.500	333.148	(26.215)	(313)	127.761
Servicios de Óptica, S.A.	Santa Eulalia, 181 08902 L'Hospitalet	Industria y comercio Artículos óptica	99,99%	100%	15.000	168.175	9.627	282	109.968
Indelcor, S.A.	Paratge Les Forques s/n-17740-Vilafant	Industria y comercio Artículos óptica	99,99%	100%	25.000	578.903	(14.649)	12.482	216.303
Inversionista Comercial, S.A.	Carpinteros, 12 Parq. Empr. "Pinars Llanos" 28670 Villaviciosa de Odon - Madrid	Industria y comercio Artículos óptica	99,99%	100%	202.500	41.404	61.278	(1)	202.595
Indo Laerm Audiología, S.A.	Urb. El Palmeral, 15 03008 Alicante	Industria y comercio Artículos audiometría	80,00%	80%	42.000	127.248	30.307	1.962	390.000
N.V. Indo Benelux, S.A.	Rue de Ganshoren, 82 1082-Bruselas	Industria y comercio Artículos óptica	98,4%	100%	208.005	(11.507)	(94.662)	(2.359)	109.430
Indo France, S.A.	C.I. Portes Foret L.Vergers 77090 Collegien	Industria y comercio Artículos óptica	100%	100%	280.288	(89.552)	(43.460)	63	146.704
Fabrications Optiques, S.A.	Z.I. Allée n°1 lot.5 Route de Tetouan Tanger	Industria y comercio Artículos óptica	100%	100%	258.017	(64.810)	50.497	(261)	228.786

*[Handwritten signatures and initials at the bottom of the page]*





INDO INTERNACIONAL, S.A.

Nombre	Dirección	Actividad	Fracción de capital que se posee		Reservas	Miles de Pesetas		Valor neto en libros de la Sdad. dominante de la participación
			directamente	indirectamente		Resultados del ejercicio 1998 antes de impuestos Ordinarios	Extraordinarios	
Industrie d'Optique Maroc, S.A.	Z.I. Allée n°1 lot.5 Route de Tetouan Tanger	Industria y comercio Artículos óptica	50%	100%	(49.967)	(52.926)	378	23.545
Sedosa Portugal, S.A.	Av. do Forte, 8 H 2795 CARNAXIDE	Industria y comercio Artículos óptica	100%	100%	25.401	14.973	(6.334)	58.078
Indo Suzhou	7. Cabtang Rd. 215004 SUZHOU China	Industria y comercio Artículos óptica	82,28%	82,28%	(23.288)	(28.815)	(5)	340.430
Indo Chile de Optica Ltda.	Exequiel Fdez.3461 Comuna de Miacul SANTIAGO DE CHILE	Industria y comercio Artículos óptica	99,90%	0,10%	156.926	-	-	156.926

Los datos de este cuadro han sido facilitados por las empresas del grupo y su situación patrimonial figura en las cuentas anuales o estados financieros al 31 de diciembre de 1998. En el mes de junio de 1998 se ha adquirido el 50% de la Sociedad Industrie d'Optique Maroc, S.A. La Sociedad Indo Chile de Optica Ltda. fue constituida en octubre de 1998.

*L. Peltet*  
*(Signature)*  
*(Signature)*  
*(Signature)*



**INDO INTERNACIONAL, S.A.**

**(8) Gastos a distribuir en varios ejercicios**

El detalle de este epígrafe al 31 de diciembre de 1998 es el siguiente:

Miles de Pesetas	
Gastos formalización leasing	34.550
Gastos financieros diferidos por operaciones de leasing	58.042
Otros gastos amortizables	90.143
<b>Total</b>	<b>182.735</b>

**(9) Fondos propios**

El movimiento habido durante el ejercicio en las cuentas de "Fondos propios" ha sido el siguiente:

Miles de Pesetas							
	Capital suscrito	Prima emisión	Reserva legal	Reserva revalorización	Otras reservas	Resultado ejercicio	Dividendo a cuenta
Saldo inicial	1.855.000	918.515	371.000	214.226	1.219.540	934.202	(278.250)
Venta terreno Coruña				(7.200)			
Distribución de beneficios:							
Otras Reservas					377.702	(377.702)	
Dividendos						(556.500)	278.250
Dividendo a cuenta del ejercicio							(296.632)
Beneficio del ejercicio						1.288.075	
<b>Saldo final</b>	<b>1.855.000</b>	<b>918.515</b>	<b>371.000</b>	<b>207.026</b>	<b>1.597.242</b>	<b>1.288.075</b>	<b>(296.632)</b>

**a) Capital social -**

El capital social al 31 de diciembre de 1998 está representado por 1.855.000 acciones ordinarias, representadas por anotaciones en cuenta, de 1.000 pesetas de valor nominal cada una, totalmente suscritas y desembolsadas y admitidas en su totalidad a cotización en el Mercado Continuo.

J. Potteb, C. Panizo, Mij, P. Taurino



**INDO INTERNACIONAL, S.A.**

Al 31 de diciembre de 1998 los accionistas de la Sociedad con participación igual o superior al 10% del capital suscrito son los siguientes:

Coherma Inversiones, S.A.	13,93%
Cobain, S.A.	13,81%

b) Reserva legal -

La reserva legal podrá utilizarse para aumentar el capital en la parte de su saldo que exceda del 10% del capital ya aumentado. Salvo para la finalidad mencionada anteriormente y mientras no supere el 20% del capital social, esta reserva sólo podrá destinarse a la compensación de pérdidas y siempre que no existan otras reservas disponibles suficientes para este fin.

c) Prima de emisión -

El saldo de la cuenta "Prima de emisión" se ha originado como consecuencia de diversos aumentos del capital, siendo los últimos los llevados a cabo como consecuencia de la conversión en acciones de los bonos emitidos por la sociedad según el detalle siguiente:

Fecha conversión	Miles Ptas. Nominal	% prima
01/12/1989	132.441	500%
01/02/1990	653	587,2%
03/05/1990	347	435,2%

El texto refundido de la Ley de Sociedades Anónimas permite expresamente la utilización del saldo de la prima de emisión para ampliar el capital y no establece restricción alguna en cuanto a la disponibilidad de dicho saldo.

d) Actualización Real Decreto-Ley 7/1996 -

A partir de la fecha en que la Administración tributaria haya comprobado y aceptado el saldo de la cuenta "Reserva e revalorización Real Decreto-Ley 7/1996, de 7 de junio, ( o haya prescrito el plazo de 3 años para su comprobación), dicho saldo podrá destinarse, sin devengo de impuestos, a eliminar los resultados contables negativos, tanto los acumulados de ejercicios anteriores como los del propio ejercicio, o los que puedan producirse en el futuro y a ampliación del capital social. A partir del 1 de enero del año 2007 podrá destinarse a reservas de libre disposición, siempre que la plusvalía monetaria haya sido realizada. Se entenderá realizada la plusvalía en la parte

*[Handwritten signatures and initials]*



**INDO INTERNACIONAL, S.A.**

correspondiente a la amortización contablemente practicada o cuando los elementos patrimoniales actualizados hayan sido transmitidos o dados de baja en los libros de contabilidad.

Adicionalmente, en el caso de que la revalorización provenga de elementos patrimoniales en régimen de arrendamiento financiero, la citada disposición no podrá tener lugar antes del momento en que se ejercite la opción de compra.

Si se dispusiera del saldo de esta cuenta en forma distinta a la prevista en el Real Decreto-Ley 7/1996, dicho saldo pasaría a estar sujeto a tributación.

e) Otras reservas no disponibles -

Hasta que la partida de gastos de investigación y desarrollo no haya sido totalmente amortizada está prohibida toda distribución de beneficios, a menos que el importe de las reservas disponibles sea, como mínimo, igual al importe de los saldos no amortizados. En consecuencia, del saldo de reservas voluntarias, 4,1 millones de pesetas son indisponibles.

(10) Deudas no comerciales

La composición de las deudas no comerciales de Indo Internacional, S.A. de acuerdo con sus vencimientos es, en miles de pesetas, la siguiente:

	<u>Corto plazo</u> 1999	2000	<u>Largo plazo</u> 2001	Resto	Total
Deudas con entidades de crédito:					
La Caixa	37.603	11.636			11.636
Central Hispano	51.329	36.226	9.625	19.250	65.101
Bilbao Vizcaya	50.000	25.000			25.000
Sabadell	68.152	76.280	79.561	88.004	243.845
Santander	22.440	150.656	53.856	85.272	192.984
Deudas por arrendamiento financiero	206.754	162.920	162.920	225.264	551.104
<b>Total</b>	<b>436.278</b>	<b>462.718</b>	<b>305.962</b>	<b>417.790</b>	<b>1.186.470</b>

*L. Pochet*

*S. Santoro*

*Miguel*  
*C. Sánchez*

# INDO

**INDO INTERNACIONAL, S.A.**

	Corto plazo 1999
Empresas del Grupo: Proveedores	81.852
<b>Total</b>	<b>81.852</b>

Asimismo, la composición de las deudas no comerciales de Indo Internacional, S.A., de acuerdo con sus vencimientos es, en miles de pesetas, la siguiente:

	Corto plazo 1999	Largo plazo Total
Hacienda Pública:		
Impuestos a pagar	63.775	
Impuestos diferidos	13.274	53.747
Remuneraciones devengadas pendientes de pago	41.972	
Seguridad Social	1.342	
Otros		1.800
<b>Total</b>	<b>120.363</b>	<b>55.547</b>

Indo Internacional, S.A. tiene concedidas las líneas de crédito por importe de 915,4 millones de pesetas.

El tipo medio de interés de las deudas es el 4,5%.

#### (11) Situación fiscal

La Sociedad está acogida al Régimen Fiscal de Tributación Consolidada, con el nº de Grupo 5/89.

El Impuesto sobre Sociedades se calcula a partir del resultado económico o contable, obtenido por la aplicación de principios de contabilidad generalmente aceptados, que no necesariamente ha de coincidir con el resultado fiscal, entendido éste como la base imponible del impuesto.

*[Handwritten signatures and initials]*

*[Handwritten signature]*

*[Handwritten signature]*

*[Handwritten signature]*

*[Handwritten signature]*



**INDO INTERNACIONAL, S.A.**

La conciliación del resultado contable del ejercicio con la base imponible del Impuesto sobre Sociedades (aportada individualmente por la Sociedad) es como sigue:

Miles de Pesetas			
	Aumento	Disminución	Importe
Resultado contable del ejercicio (después de impuestos)			1.288.075
Impuesto sobre Sociedades			(34.272)
Diferencias permanentes -			
Dividendos		(1.020.400)	(1.020.400)
Depreciación cartera de Sociedades en tributación consolidada	34.290		34.290
Otros		(8.670)	(8.670)
Diferencias temporales -			
Con origen en el ejercicio		(126.288)	(126.288)
Con origen en ejercicios anteriores	39.263		39.263
<b>Base imponible (resultado fiscal)</b>			<b>171.998</b>

La diferencia entre la carga fiscal imputada al ejercicio y a los ejercicios precedentes y la carga fiscal que habrá de pagarse por esos ejercicios, está registrada en las cuentas de "Impuesto sobre beneficios anticipado" e "Impuesto sobre beneficios diferido" en los epígrafes "Inmovilizaciones financieras" y "Deudores", y "Otras deudas no comerciales", respectivamente.

El saldo y movimiento en el ejercicio de las cuentas "Impuestos sobre beneficios anticipados y diferidos" son los siguientes, en miles de pesetas:

	<u>Impuesto diferido</u>	
	Efecto	
	Importe	impositivo
Saldo inicial	153.557	53.747
Adiciones	126.288	44.200
Recuperaciones	(39.263)	(13.742)
<b>Saldo final</b>	<b>240.582</b>	<b>84.205</b>

*[Handwritten signatures and initials are present at the bottom of the page, including names like J. L. P. and P. L. A.]*





**INDO INTERNACIONAL, S.A.**

(13) Ingresos y gastos

Ventas -

El importe neto de la cifra de negocios corresponde íntegramente a los servicios prestados a empresas del Grupo.

Personal -

El epígrafe "Gastos de personal" del debe de la cuenta de pérdidas y ganancias presenta la siguiente composición:

	Miles de Pesetas
Sueldos y salarios	143.440
Seguridad Social a cargo de la Empresa	23.619
Otros gastos sociales	22.576
<b>Total</b>	<b>189.635</b>

El número medio de personas empleadas en el curso del último ejercicio, distribuido por categorías, ha sido el siguiente:

Categoría profesional	Nº medio de empleados
Dirección	3
Mandos superiores	2
Mandos intermedios	3
Técnicos superiores	3
Técnicos cualificados	5
Comerciales	1
Administrativos	2
<b>Total</b>	<b>19</b>

D. J. J. J.      P. J. J. J.      M. J. J. J.      C. J. J. J.





**INDO INTERNACIONAL, S.A.**

**Transacciones con empresas del Grupo -**

Las transacciones efectuadas por Indo Internacional, S.A. durante el ejercicio con empresas del Grupo han sido las siguientes, en miles de pesetas:

	Servicios recibidos	Servicios prestados	Intereses cargados	Intereses abonados
S. A. de Manufacturas Opticas		(67.669)	(6.583)	
Indóptica, S.A.	1.774	(199.879)	(11)	29.273
Indelcor, S.A.		(40.800)	(1.893)	
Servicios de Optica, S.A.	957	(14.859)		208
Industrias de Optica, S.A.	101.757	(694.220)	(34.778)	1.022
<b>Total</b>	<b>104.488</b>	<b>(1.017.427)</b>	<b>(43.265)</b>	<b>30.503</b>

**(14) Retribución y otras prestaciones al Consejo de Administración**

Durante el ejercicio Indo Internacional, S.A. ha registrado los siguientes importes por retribuciones devengadas por su Consejo de Administración:

	Miles de Pesetas
Sueldos	16.062
Asignación Consejo	21.000
<b>Total</b>	<b>37.062</b>

Asimismo, la Sociedad no les ha concedido ningún anticipo o crédito, ni ha contraído con ellos obligación alguna en materia de pensiones o seguro de vida.



INDO INTERNACIONAL, S.A.

(15) Efecto del año 2000

El cambio de milenio puede presentar un riesgo de problemas graves de funcionamiento en los sistemas informáticos o en aquellas instalaciones o equipos gobernados por sistemas informáticos externos o integrados. Estos riesgos pueden originarse en la propia empresa, en sus proveedores y en todas aquellas entidades o personas con las que se intercambia información de manera electrónica.

Para cubrir todos estas contingencias, Grupo Indo ha preparado un plan de actuaciones encaminado a ser la guía de adaptación al año 2000 para todas sus áreas operativas. Dentro de dicho plan destacan dos actuaciones principales:

- Se han revisado todos los equipos y sistemas de la Compañía, incluyendo la maquinaria de los centros productivos, tomando las medidas correctoras necesarias.
- Se han destinado recursos para el cambio de los sistemas de información, implementándose el software integrado SAP R-3. Dicha información ya funciona parcialmente, esperándose una total implementación para finales de 1999.

Para hacer frente a la problemática derivada del año 2000, Grupo Indo ha realizado inversiones superiores a 130 millones de pesetas, de los cuales la mayor parte corresponde a los nuevos sistemas de información. Dichas inversiones permiten la cobertura de los riesgos mencionados anteriormente, consiguiendo que no afecten ni a la gestión ni a la evolución normal de su negocio.

*De Ed*  
*J. Lattak*

*P. Santomé*

*Muy*

*C. Parra*

*[Signature]*

(16) Cuadro de financiación

CUADRO DE FINANCIACION DE LOS EJERCICIOS 1998 Y 1997

	1998	1997	1998	1997
<b>ORIGENES</b>				
Recursos procedentes de las operaciones			1.651.150	1.288.463
Deudas a largo plazo :			-	691.501
Entidades de crédito			-	547.800
Otros acreedores			-	1.901
Incremento Ingresos a Distribuir				
Enajenación de inmovilizado :			35.475	2.099
Inmovilizaciones materiales			757.277	1.060.422
Inmovilizaciones financieras			161.169	132.665
Inmovilizaciones inmateriales				
<b>TOTAL ORIGENES</b>	<b>2.549.499</b>	<b>4.030.177</b>	<b>2.605.071</b>	<b>3.724.851</b>
<b>EXCESO DE APLICACIONES S/ ORIGENES (DISMINUCIÓN DEL CAPITAL CIRCULANTE)</b>				
<b>EXCESO DE ORIGENES S/APLICACIONES (AUMENTO DEL CAPITAL CIRCULANTE)</b>	<b>55.572</b>	<b>-</b>	<b>-</b>	<b>305.326</b>

**APLICACIONES**

Adquisiciones de inmovilizado :  
 Inmovilizaciones inmateriales 15.755  
 Inmovilizaciones materiales 281.826  
 Inmovilizaciones financieras 1.289.249 2.784.061  
 Gastos a distribuir en varios ejercicios 44.693 72.608  
 Dividendos 574.882 510.106  
 Cancelación o traspaso a corto plazo de deuda a largo plazo:  
 Deudas con entidades de crédito 56.025 365.821  
 Deudas con empresas del grupo 549.951

*P. Santibañez*  
*A. Kattel*  
*C. Domínguez*  
*M. J.*

*M. J.*



**INDO INTERNACIONAL, S.A.**

**VARIACION DEL CAPITAL CIRCULANTE**  
(En Miles de Pesetas)

	AUMENTOS		DISMINUCIONES	
	1998	1997	1998	1997
Existencias	234	35	-	-
Deudores	-	-	152.052	398.391
Acreeedores	357.195	-	-	85.492
Tesorería	-	184.451	167.774	-
Ajustes por periodificación	17.969	-	-	5.929
<b>Total</b>	<b>375.398</b>	<b>184.486</b>	<b>319.826</b>	<b>489.812</b>
<b>AUMENTO (DISMINUCION) DEL CAPITAL CIRCULANTE</b>	<b>55.572</b>	<b>(305.326)</b>		

La conciliación entre el resultado contable y los recursos procedentes de las operaciones es la siguiente, en miles de pesetas:

	1998	1997
<b>Resultado contable</b>	<b>1.288.075</b>	<b>934.202</b>
Más - Variación provisiones		
Cartera de Control e inmovilizado inmaterial	166.369	139.804
Dotación a las amortizaciones	100.376	85.013
Gastos financieros diferidos	86.295	124.494
Amortización gastos a distribuir	-	4.950
Impuesto sobre beneficios diferido	44.200	-
Menos- Resultado enajenación inmovilizado material	30.556	-
Ingresos a distribuir	3.609	-
<b>Recursos procedentes de las operaciones</b>	<b>1.651.150</b>	<b>1.288.463</b>

Estas cuentas anuales han sido formuladas el  
12 de Marzo de 1999

*[Handwritten signatures and initials]*

*[Handwritten signature]*  
*[Handwritten signature]*  
*[Handwritten signature]*



**INDO INTERNACIONAL, S.A.**

**INFORME DE GESTIÓN**

El Consejo de administración ha realizado durante 1998 un seguimiento continuado de todas las magnitudes a fin de controlar su evolución.

La Compañía ha velado por el correcto uso de sus recursos y muy especialmente los financieros. Los ingresos por prestación de servicios han tenido un notable aumento como consecuencia del aumento de los prestados en el campo de la informática y del asesoramiento a las Empresas participadas.

Respecto de nuestra actividad Internacional, se ha procedido a la Constitución de una Sociedad en Chile participada al 100%. Dicha inversión va destinada a la comercialización de nuestros productos en ese país, habiéndola dotado también de un taller de encargo. La Sociedad que, en Joint Venture con las autoridades locales, se constituyó en China en 1997, comenzó su actividad a inicios del último trimestre de 1998. También adquirió la participación que el socio marroquí tenía en la filial comercializadora, por lo que en la actualidad la compañía controla el 100% de la misma. Asimismo se han dotado de recursos a nuestras filiales de Francia y Benelux.

A continuación se exponen las operaciones realizadas con acciones propias durante el ejercicio 1998, a través de una de las Sociedades del Grupo, en cumplimiento de las disposiciones vigentes.

	<u>Número Acciones</u>	<u>Valor Nominal</u>	<u>% del Capital Social</u>	<u>Valor de Adquisición Enajenación</u>
<u>Situación al 31.12.97</u>	0	0	0,00	0
<u>Adquisición</u>	174.823	174.823.000	9,43	1.358.587.420
<u>Enajenación</u>	147.697	147.697.000	7,96	1.183.100.664
<u>Situación al 31.12.98</u>	27.126 =====	27.126.000 =====	1,46 =====	175.486.756 =====

Tales operaciones fueron realizadas por estimarlas convenientes respecto de los cambios en la Bolsa de las mismas y sin peligro alguno para los estados de liquidez de la Compañía. En ningún momento se han superado los límites de

*[Handwritten signatures and initials]*

*[Handwritten signature]*

*[Handwritten signature]*

*[Handwritten signature]*



**INDO INTERNACIONAL, S.A.**

autocartera máximos establecidos por el Texto Refundido de la Ley de Sociedades Anónimas y se han realizado de acuerdo con la preceptiva autorización de la Junta General Ordinaria.

Salvo lo antedicho en el presente informe, desde la fecha de cierre de las Cuentas Anuales y hasta la de emisión de este Informe de Gestión, no ha ocurrido ningún hecho ni se ha puesto de manifiesto ningún aspecto que pudiera afectar de manera significativa a las Cuentas Anuales y que no se haya dado el debido reflejo en las mismas.

Esta Sociedad no ha efectuado actividades de Investigación y Desarrollo .

Las previsiones para 1999 son de un aumento de los ingresos respecto de los niveles del Ejercicio 1998. También se espera seguir con la progresión de los resultados de los últimos años.

Las Cuentas Anuales que preceden y el Informe de Gestión, han sido formulados por el Consejo de Administración en su sesión celebrada el 12 de Marzo de 1999 y se han transcrito en los Impresos Oficiales el Balance y la Cuenta de Pérdidas y Ganancias, y en 26 hojas numeradas del 1 al 26, la Memoria y el Informe de Gestión, siendo firmadas en los lugares previstos de los Impresos Oficiales y a continuación por todos los Consejeros de la Sociedad.

L'Hospitalet, a 12 de Marzo de 1999

*[Handwritten signatures and names: J. Letet, P. Sansón, C. Clavero, M. J. M.]*

# ARTHUR ANDERSEN

INDO INTERNACIONAL, S.A.  
Y SOCIEDADES DEPENDIENTES

Registro de Auditorías

Emisores

Nº 5968

**CUENTAS ANUALES E INFORME DE GESTIÓN CONSOLIDADOS**

**AL 31 DE DICIEMBRE DE 1998**

**JUNTO CON EL INFORME DE AUDITORÍA**

## INFORME DE AUDITORÍA DE LAS CUENTAS ANUALES CONSOLIDADAS

A los Accionistas de  
Indo Internacional, S.A.:

1. Hemos auditado las cuentas anuales consolidadas de INDO INTERNACIONAL, S.A. Y SOCIEDADES DEPENDIENTES al 31 de diciembre de 1998, que comprenden el balance de situación y la cuenta de pérdidas y ganancias y la memoria correspondientes al ejercicio anual terminado en dicha fecha, cuya formulación es responsabilidad de los Administradores de la sociedad dominante. Nuestra responsabilidad es expresar una opinión sobre las citadas cuentas anuales consolidadas en su conjunto, basada en el trabajo realizado de acuerdo con las normas de auditoría generalmente aceptadas, que requieren el examen, mediante la realización de pruebas selectivas, de la evidencia justificativa de las cuentas anuales y la evaluación de su presentación, de los principios contables aplicados y de las estimaciones realizadas.
2. De acuerdo con la legislación mercantil, los Administradores presentan, a efectos comparativos, con cada una de las partidas del balance, de la cuenta de pérdidas y ganancias y del cuadro de financiación consolidados, además de las cifras del ejercicio 1998 las correspondientes al ejercicio anterior. Nuestra opinión se refiere exclusivamente a las cuentas anuales consolidadas del ejercicio 1998. Con fecha 27 de marzo de 1998 emitimos nuestro informe de auditoría acerca de las cuentas anuales consolidadas del ejercicio 1997 en el que expresamos una opinión favorable.
3. En nuestra opinión, las cuentas anuales consolidadas adjuntas expresan, en todos los aspectos significativos, la imagen fiel del patrimonio y de la situación financiera de Indo Internacional, S.A. y Sociedades Dependientes al 31 de diciembre de 1998 y de los resultados de sus operaciones y de los recursos obtenidos y aplicados durante el ejercicio anual terminado en dicha fecha, y contienen la información necesaria y suficiente para su interpretación y comprensión adecuada, de conformidad con principios y normas contables generalmente aceptados que guardan uniformidad con los aplicados en el ejercicio anterior.
4. El informe de gestión consolidado adjunto del ejercicio 1998 contiene las explicaciones que los Administradores consideran oportunas sobre la situación del Grupo, la evolución de sus negocios y sobre otros asuntos y no forma parte integrante de las cuentas anuales consolidadas. Hemos verificado que la información contable que contiene el citado informe de gestión consolidado



concuerta con la de las cuentas anuales consolidadas del ejercicio 1998. Nuestro trabajo como auditores se limita a la verificación del informe de gestión consolidado con el alcance mencionado en este mismo párrafo y no incluye la revisión de información distinta de la obtenida a partir de los registros contables de las Sociedades.

ARTHUR ANDERSEN



Julio Haeffner

15 de marzo de 1999

	31/12/98	31/12/97
<b>ACTIVO</b>		
<b>INMOVILIZADO</b>	<b>5.419.637</b>	<b>5.038.165</b>
<b>Gastos de establecimiento (Nota 7)</b>	<b>198.108</b>	<b>19.337</b>
<b>Inmovilizaciones inmateriales (Nota 8)</b>	<b>1.274.966</b>	<b>855.663</b>
Gastos de investigación y desarrollo	291.835	99.538
Concesiones, patentes, licencias, marcas	74.764	7.345
Fondo de comercio	19.024	19.022
Derechos s/bienes en rég. arrend. finan.	1.136.173	895.089
Aplicaciones informáticas	311.727	238.610
Amortizaciones	(558.557)	(403.941)
<b>Inmovilizaciones materiales (Nota 9)</b>	<b>3.460.109</b>	<b>3.908.891</b>
Terrenos y construcciones	1.328.161	1.278.668
Instalaciones técnicas y maquinaria	7.133.077	6.785.775
Otras instalaciones, utillaje y mobiliario	1.203.426	1.089.625
Anticipos e inmovilizado en curso	163.594	723.578
Otro inmovilizado	980.220	1.161.608
Amortizaciones	(7.348.369)	(7.130.363)
<b>Inmovilizaciones financieras (Nota 10)</b>	<b>310.968</b>	<b>254.274</b>
Participaciones en empresas del Grupo	156.926	120.122
Cartera de valores a largo plazo	200	200
Otros créditos	50.000	0
Depósitos y fianzas a largo plazo	22.705	22.443
Administraciones públicas a largo plazo	81.137	111.509
<b>Acciones de la Sociedad Dominante</b>	<b>175.486</b>	<b>0</b>
<b>FONDO DE COMERCIO DE CONSOLIDACION (Nota 6)</b>	<b>170.418</b>	<b>177.707</b>
<b>GASTOS A DISTRIBUIR EN VARIOS EJERCICIOS (Nota 11)</b>	<b>561.929</b>	<b>482.993</b>
<b>ACTIVO CIRCULANTE</b>	<b>14.481.753</b>	<b>13.433.471</b>
Existencias (Nota 12)	6.162.601	5.099.213
Deudores (Nota 3-c)	7.621.760	7.900.350
Inversiones financieras temporales (Nota 10)	5.743	56.978
Tesorería	376.440	307.432
Ajustes por periodificación	315.209	69.498
<b>TOTAL ACTIVO</b>	<b>20.633.737</b>	<b>19.132.336</b>

Las notas 1 a 23 descritas en la memoria consolidada forman parte integrante de estos balances de situación.

1

*[Handwritten signatures and initials]*

	31/12/98	31/12/97
<b>PASIVO</b>		
<b>FONDOS PROPIOS (Nota 13)</b>	<b>9.898.592</b>	<b>9.498.639</b>
Capital suscrito	1.855.000	1.855.000
Prima de emisión	918.515	918.515
Reserva de revalorización	207.026	214.226
Otras reservas de la sociedad dominante		
Reserva legal	371.000	371.000
Otras reservas	1.597.241	1.219.540
Reservas en sociedades consolidadas	4.206.966	4.183.541
Diferencias de conversión	31.117	57.440
Resultados netos del ejercicio	1.008.359	957.627
Dividendos a cuenta entregados en el ejercicio	(296.632)	(278.250)
<b>INTERESES DE SOCIOS EXTERNOS (Nota 16)</b>	<b>109.349</b>	<b>80.779</b>
<b>INGRESOS A DISTRIBUIR EN VARIOS EJERCICIOS (Nota 14)</b>	<b>146.799</b>	<b>295.078</b>
<b>PROVISIONES PARA RIESGOS Y GASTOS (Nota 15)</b>	<b>7.622</b>	<b>40.044</b>
<b>ACREEDORES A LARGO PLAZO (Nota 17)</b>	<b>1.758.413</b>	<b>1.718.287</b>
Deudas con entidades de crédito	1.586.268	1.478.352
Otros acreedores	172.145	239.935
<b>ACREEDORES A CORTO PLAZO</b>	<b>8.712.962</b>	<b>7.499.509</b>
Deudas con entidades de crédito (Nota 17)	4.415.902	3.361.426
Acreedores comerciales (Nota 3-c)	2.902.906	2.794.757
Otras deudas no comerciales (Nota 17)	1.263.271	1.126.212
Provisiones para operaciones de tráfico	66.152	141.227
Ajustes por periodificación	64.731	75.887
<b>PROV. PARA RIESGOS Y GASTOS A C. PLAZO</b>	<b>0</b>	<b>0</b>
<b>TOTAL PASIVO</b>	<b>20.633.737</b>	<b>19.132.336</b>

Las notas 1 a 23 descritas en la memoria consolidada forman parte integrante de estos balances de situación.

26

*[Handwritten signature]*

*[Handwritten signature]*

*[Handwritten signature]*

*[Handwritten signature]*

**CUENTAS DE PERDIDAS Y GANANCIAS CONSOLIDADAS CORRESPONDIENTES  
A LOS EJERCICIOS ANUALES TERMINADOS EL 31 DE DICIEMBRE DE 1998 Y 1997**  
(En Miles de Pesetas)

	1998	1997
<b>DEBE</b>		
<b>GASTOS DE EXPLOTACION</b>	<b>20.603.575</b>	<b>18.798.314</b>
Aprovisionamientos (Nota 20)	7.111.145	6.270.159
Gastos de personal (Nota 20)	7.629.840	7.377.569
Dotaciones amortiz.de inmoviliz.	1.013.187	946.482
Variación de las provis. de tráfico (Nota 20)	122.332	88.179
Otros gastos de explotación	4.727.071	4.115.925
<b>BENEFICIOS DE EXPLOTACION</b>	<b>1.594.587</b>	<b>1.625.667</b>
<b>GASTOS FINANCIEROS</b>	<b>555.640</b>	<b>473.024</b>
Gastos financieros y asimilados	379.696	321.782
Diferencias negativas de cambio	175.944	151.242
<b>AMORTIZACION FONDO DE COMERCIO</b>	<b>33.258</b>	<b>29.618</b>
<b>BENEFICIOS DE LAS ACTIVIDADES ORDINARIAS</b>	<b>1.242.496</b>	<b>1.265.745</b>
<b>GASTOS EXTRAORDINARIOS</b>	<b>73.472</b>	<b>15.509</b>
Variación de las provisiones de inmovilizado inmaterial, material, cartera de control (Nota 8)	0	(62.500)
Pérdidas procedentes del inmovilizado inmaterial, material, cartera de control	45.348	22.025
Gastos extraordinarios	14.034	37.576
Gastos y pérdidas de otros ejercicios	14.090	18.408
<b>RESULTADOS EXTRAORDINARIOS POSITIVOS</b>	<b>107.954</b>	<b>83.783</b>
<b>BENEFICIOS ANTES DE IMPUESTOS</b>	<b>1.350.450</b>	<b>1.349.528</b>
Impuesto sobre Sociedades (Nota 18)	343.196	389.969
<b>BENEFICIOS NETOS DEL EJERCICIO</b>	<b>1.007.254</b>	<b>959.559</b>
<b>BENEFICIOS NETOS DEL EJERCICIO ATRIBUIDOS A LA SOCIEDAD DOMINANTE</b>	<b>1.008.359</b>	<b>957.627</b>

Las notas 1 a 23 descritas en la memoria consolidada forman parte integrante de estas cuentas de pérdidas y ganancias.

*[Handwritten signatures and notes on the right side of the page, including a large signature that appears to be 'C. García' and another 'J. P. García' at the bottom.]*

**INDO****INDO INTERNACIONAL, S.A.****INDO INTERNACIONAL, S.A. Y SOCIEDADES DEPENDIENTES****CUENTAS DE PERDIDAS Y GANANCIAS CONSOLIDADAS CORRESPONDIENTES  
A LOS EJERCICIOS ANUALES TERMINADOS EL 31 DE DICIEMBRE DE 1998 Y 1997  
(En miles de pesetas)**

	1998	1997
<b>HABER</b>		
<b>INGRESOS DE EXPLOTACION</b>	<b>22.198.162</b>	<b>20.423.981</b>
Importe neto de la cifra de negocios (Nota 20)	21.072.405 ✓	19.700.700
Aumento de existencias de productos terminados y en curso de fabricación	39.258	62.466
Trabajos efectuados por la empresa para el inmovilizado	279.874 ✓	248.043
Otros ingresos de explotación	806.625 ✓	412.772
<b>INGRESOS FINANCIEROS</b>	<b>236.807 ✓</b>	<b>142.720</b>
Ingresos de participaciones en capital	3.098	
Otros intereses e ingresos asimilados	42.619	41.362
Diferencias positivas de cambio	191.090	101.358
<b>RESULTADOS FINANCIEROS NEGATIVOS</b>	<b>318.833</b>	<b>330.304</b>
<b>INGRESOS EXTRAORDINARIOS</b>	<b>181.426 ✓</b>	<b>99.292</b>
Beneficios procedentes del inmovilizado inmaterial, material, cartera de control	33.379	70.180
Beneficios por operaciones con acciones y obligaciones propias		211
Ingresos extraordinarios	65.219	25.255
Ingresos y beneficios de otros ejercicios	82.828	3.646
<b>RESULTADOS EXTRAORDINARIOS NEGATIVOS</b>	<b>0</b>	<b>0</b>
<b>PERDIDAS ANTES DE IMPUESTOS</b>	<b>0</b>	<b>0</b>
Resultados atribuidos a socios externos (Nota 16)	1.105	(1.932)
<b>PERDIDAS DEL EJERCICIO</b>	<b>0</b>	<b>0</b>

Las notas 1 a 23 descritas en la memoria consolidada forman parte integrante de estas cuentas de pérdidas y ganancias.



INDO INTERNACIONAL, S.A.

INDO INTERNACIONAL, S.A. Y SOCIEDADES DEPENDIENTES

MEMORIA CONSOLIDADA DEL EJERCICIO ANUAL TERMINADO EL 31 DE DICIEMBRE DE 1998

(1) Actividad del Grupo

El Grupo Indo divide su actividad en dos líneas básicas, siendo éstas la fabricación y comercialización de lentes, aparatos oftálmicos y aparatos de audiolgía y la de monturas para gafas y gafas de sol. Las cuentas anuales consolidadas adjuntas incluyen las cuentas anuales de las Sociedades españolas dependientes de Indo Internacional, S.A. que integran las mencionadas unidades de actuación, así como los estados financieros de cuatro Sociedades de comercialización, una dedicada a la fabricación de lentes y una de fabricación de gafas, constituidas en el extranjero.

*[Handwritten signatures and initials]*  
D. Faller  
C. Ramirez  
Mey  
P. Santos

# INDO

## INDO INTERNACIONAL, S.A.

(2) Sociedades del Grupo

Las empresas del Grupo y la información relacionada con las mismas al 31 de diciembre de 1998 son las siguientes:

Nombre	Dirección	Actividad	Fracción de capital que se posee		Capital	Resultados del ejercicio 1998		Valor neto en libros de la Socdad. dominante de la participación	
			directamente	indirectamente		Reservas	Ordinarios		Extraordinarios
Industrias de Óptica, S.A.	Sta. Eulalia, 181 08902 L'Hospitalet	Industria y comercio Artículos óptica	99,99%	100%	443.395	3.374.050	1.180.159	36.564	723.230
Indóptica, S.A.	Sta. Eulalia, 181 08902 L'Hospitalet	Industria y comercio Artículos óptica	99,99%	100%	428.000	1.405.994	(69.113)	13.700	1.799.701
S.A. de Manu- facturas Ópticas	Ctra. Roquetes, 3 43500-Tortosa	Industria y comercio Artículos óptica	99,99%	100%	74.500	333.148	(26.215)	(313)	127.761
Servicios de Óptica, S.A.	Santa Eulalia, 181 08902 L'Hospitalet	Industria y comercio Artículos óptica	99,99%	100%	15.000	168.175	9.627	282	109.999
Indetor, S.A.	Paratge Les Forques s/n-17740-Vilafant	Industria y comercio Artículos óptica	99,99%	100%	25.000	579.903	(14.649)	12.482	216.303
Inversionista Comercial, S.A.	Carpinteros, 12 Parq. Empor. "Pirares Llanos" 28670 Villaviecosa de Odoón - Madrid	Industria y comercio Artículos óptica	99,99%	100%	202.500	41.404	61.278	(1)	202.585
Indo Laem Audiología, S.A.	Urb. El Palmeral, 15 03008 Alcarante	Industria y comercio Artículos audiometría	80,00%	80%	42.000	127.248	30.307	1.982	390.000
N.V. Indo Benelux, S.A.	Rue de Ganshoren, 82 1082-Bruselas	Industria y comercio Artículos óptica	98,4%	100%	208.005	(11.507)	(84.662)	(2.359)	109.430
Indo France, S.A.	C.I. Portes Foret L. Vergers 77090 Collegien	Industria y comercio Artículos óptica	100%	100%	280.288	(89.552)	(43.460)	63	146.704
Fabrications Optiques, S.A.	Z.I. Allée n°1 lot.5 Route de Tetauan Tanger	Industria y comercio Artículos óptica	100%	100%	258.017	(64.810)	50.497	(261)	228.786

Nombre	Dirección	Actividad	Fracción de capital que se posee		Reservas	Miles de Pesetas		Valor neto en libros de la Sociedad dominante de la participación
			directamente	indirectamente		Resultados del ejercicio 1998 antes de impuestos Ordinarios	Extraordinarios	
Industria d'Optique Maroc, S.A.	Z.I. Allée n°1 lot.5 Route de Tetouan Tanger	Industria y comercio Artículos óptica	50%	100%	(49.967)	(52.926)	378	23.545
Sedosa Portugal, S.A.	Av. do Forte, 8 H 2795 CARNAXIDE	Industria y comercio Artículos óptica	100%	100%	25.401	14.973	(6.334)	58.078
Suzhou Indo Optica Spectacles Co.Ltd.	7, Caixiang Rd. 215004 SUZHOU China	Industria y comercio Artículos óptica	82,28%	82,28%	(23.288)	(28.815)	(5)-	340.430
Indo Chile de Optica Ltda.	Exequiel Fdez.3461 Comuna de Macul SANTIAGO DE CHILE	Industria y comercio Artículos óptica	99,90%	0,10%	-	-	-	156.926

Los datos de este cuadro han sido facilitados por las empresas del grupo y su situación patrimonial figura en las cuentas anuales o estados financieros al 31 de diciembre de 1998. En el mes de junio de 1998 se ha adquirido el 50% de la Sociedad Industrie d'Optique Maroc, S.A. La Sociedad Indo Chile de Optica Ltda. fue constituida en octubre de 1998 aunque no se incluye en el perímetro consolidable por estar en fase de inversión.

Los porcentajes de participación indirecta se obtienen según el siguiente detalle:

INDUSTRIAS DE OPTICA, S.A. posee	1 acción de Inversionista Comercial, S.A. 1 acción de Indóptica, S.A. 1 acción de S.A. de Manufacturas Opticas 90 acciones de Indo Benelux, S.A. (0,08%) 1.000 acciones de Industrie d'Optique Maroc, S.A. (50%)
INDOPTICA, S.A. posee	1 acción de Industrias de Optica, S.A. 1 acción de Servicios de Optica, S.A. 1 acción de Indelcor, S.A. 90 acciones de Indo Benelux, S.A. (0,08%)





**INDO INTERNACIONAL, S.A.**

**(3) Bases de presentación de las cuentas anuales consolidadas**

**a) Principios de consolidación -**

Las cuentas anuales consolidadas adjuntas se han preparado a partir de los registros de contabilidad de Indo Internacional, S.A. y de las sociedades que se incluyen en la consolidación (detalladas en la Nota 2), cuyas respectivas cuentas anuales o estados financieros han sido formuladas por los Administradores de cada Sociedad, de acuerdo con el Plan General de Contabilidad. Las cuentas anuales correspondientes al ejercicio 1998 se someterán a la aprobación por las respectivas Juntas Generales Ordinarias de Accionistas, estimándose que serán aprobadas sin ninguna modificación. Por su parte, las cuentas anuales correspondientes al ejercicio 1997 fueron aprobadas el 3 de junio de 1998.

El método de consolidación aplicado a las Sociedades dependientes ha sido el de integración global.

En las cuentas anuales consolidadas adjuntas han sido eliminados todos los saldos y transacciones de consideración entre las Sociedades del Grupo, así como el importe de las participaciones mantenidas en ellas. Asimismo, ha sido eliminado el margen generado entre Sociedades del Grupo incluido en existencias.

El total de las reservas restringidas de las sociedades consolidadas se ha considerado también como reservas restringidas en el proceso de consolidación.

**b) Comparación de la información -**

Durante el ejercicio 1998 se ha incluido en el perímetro de consolidación la Sociedad Suzhou Indo Spectacles Co.Ltd. y se ha adquirido el 50% restante de Industries d'Optique Maroc, S.A.

*J. P. Lopez*  
*P. Santib*  
*M. J.*  
*M. J.*  
*C. Clavero*



**INDO INTERNACIONAL, S.A.**

c) Agrupación de partidas -

El saldo mostrado en el activo del balance de situación adjunto en el epígrafe "Deudores" está compuesto por las siguientes partidas, que han sido agrupadas a efectos de su presentación:

	Miles de Pesetas
Clientes por vtas. y prest. servicios	5.605.100
Efectos descontados	1.948.173
Empresas del Grupo no consolidadas	168.554
Administraciones públicas	237.942
Personal	21.350
Otros deudores	219.149
Provisiones (Nota 20)	(578.508)
<b>Total</b>	<b>7.621.760</b>

El saldo mostrado en el pasivo del balance de situación adjunto, en el epígrafe "Acreedores Comerciales" está compuesto por las siguientes partidas, que han sido agrupadas a efectos de su presentación:

	Miles de Pesetas
Proveedores nacionales	1.564.232
Acreedores comerciales	309.888
Proveedores extranjeros	605.820
Previsión facturas pendientes recibir	93.674
Anticipos recibidos por pedidos	329.292
<b>Total</b>	<b>2.902.906</b>

*C. G. G. G.*  
*C. G. G. G.*  
*P. G. G. G.*  
*C. G. G. G.*  
*P. G. G. G.*



**INDO INTERNACIONAL, S.A.**

**(4) Distribución de resultados**

La propuesta de distribución de beneficios del ejercicio 1998 formulada por los Administradores de Indo Internacional, S.A., es la siguiente:

Bases de reparto	Miles de Pesetas	
	Individual	Consolidado
Beneficios netos del ejercicio	1.288.075	1.008.359
<b>Distribución</b>		
A Dividendos	602.875	602.875
A Reservas voluntarias	685.200	405.484
<b>Total</b>	<b>1.288.075</b>	<b>1.008.359</b>

En el mes de octubre de 1998 se procedió al abono de un dividendo a cuenta de ese mismo año por un importe de 296,6 millones de pesetas, existiendo la liquidez suficiente para poder efectuarlo, como demuestra el "Estado de liquidez" al 31 de octubre de 1998 adjunto:

ESTADO DE LIQUIDEZ A 31/10/98	Miles de Pesetas
<b><u>DISPONIBILIDAD INICIAL</u></b>	
Total disponible a 30/09/98	43.722
<b><u>COBROS PREVISTOS POR TODOS LOS CONCEPTOS EN OCTUBRE 1998</u></b>	
Préstamos empresas del grupo	200.000
Préstamos bancarios	250.000
<b>Total previsión de cobros</b>	<b>450.000</b>

Handwritten signatures and initials are present below the table, including names like "C. G. ...", "P. ...", and "A. ...".

# INDO

**INDO INTERNACIONAL, S.A.**

**PAGOS PREVISTOS POR TODOS  
LOS CONCEPTOS EN OCTUBRE 1998**

Por gastos de personal	11.502
Por dividendo a cuenta	296.632
Por gastos financieros	18.270
Por otros servicios y varios	13.797
Tributos	120.000
<b>Total previsión de pagos</b>	<b>460.201</b>

**PREVISION SUFICIENTE DE DISPONIBILIDAD FINAL  
(Incluido el pago del dividendo a cuenta)**

**33.521**

**(5) Normas de valoración**

Las principales normas de valoración utilizadas por la Sociedad dominante en la elaboración de sus cuentas anuales consolidadas para el ejercicio 1998 han sido las siguientes:

**a) Fondo de comercio de consolidación -**

El balance de situación consolidado adjunto incluye un fondo de comercio neto de amortizaciones de 170,4 millones de pesetas, originado por la diferencia positiva de consolidación surgida entre el importe hecho efectivo por la adquisición del 80% del capital de Indo Laem Audiología, S.A. en 1997 y su valor teórico-contable en la fecha de su adquisición, así como el derivado de la compra del 50% del capital de Industries d'Optique Maroc, S.A. durante 1998.

El fondo de comercio se amortiza linealmente en un período de 7 años, toda vez que éste es el período estimado durante el que dicho fondo contribuirá a la obtención de beneficios para el grupo.

**b) Homogeneización de partidas -**

Con el objeto de presentar de una forma homogénea las distintas partidas que componen las cuentas anuales consolidadas adjuntas, se han aplicado los siguientes criterios básicos de homogeneización sobre la presentación de las cuentas anuales individuales de las Sociedades del Grupo:

Handwritten signatures of several individuals, including C. Ramirez, P. Fante, and others.



**INDO INTERNACIONAL, S.A.**

1. Los principios de valoración son los mismos para todas las sociedades del Grupo.

2. Las transacciones entre Sociedades del Grupo coinciden en su fecha de contabilización y se han aplicado las correcciones necesarias para eliminar las diferencias procedentes de la aplicación de los tipos de cambio vigentes al 31 de diciembre de cada ejercicio para las efectuadas en moneda extranjera.

3. Los principios contables aplicados en las filiales extranjeras son similares a los de la sociedad dominante y filiales nacionales. Además se ha procedido a las correcciones necesarias para la homogeneización de aquellas partidas que, por normativas legales de los países de origen, tienen distinta aplicación contable.

c) Métodos de conversión -

En la conversión de las cuentas anuales de las Sociedades extranjeras del Grupo se han utilizado los tipos de cambio en vigor al 31 de diciembre del ejercicio, a excepción de :

- Capital y reservas, que se han convertido a los tipos de cambio históricos.
- Cuenta de pérdidas y ganancias, que se ha convertido al tipo de cambio medio del ejercicio.

La diferencia de cambio originada como consecuencia de la aplicación de este criterio se incluye en el epígrafe "Diferencias de conversión" (ver Nota 13), bajo el capítulo "Fondos Propios", del balance de situación consolidado adjunto.

d) Gastos de establecimiento -

Los gastos de establecimiento están formados por los gastos de ampliación de capital y los de primer establecimiento y están contabilizados por los costes incurridos.

Representan, fundamentalmente, gastos en concepto de honorarios de abogados, escrituración y registro, gastos de la puesta en marcha de las filiales, que se amortizan a razón del 20% anual. El cargo a la cuenta de pérdidas y ganancias del ejercicio 1998 por el concepto de amortización de los gastos de establecimiento asciende a 15,6 millones de pesetas.

*[Handwritten signatures and initials]*

*[Illegible handwritten text]*

*[Illegible handwritten text]*

*[Illegible handwritten text]*

# INDO

**INDO INTERNACIONAL, S.A.**

e) Inmovilizaciones inmateriales -

Los gastos de investigación y desarrollo están específicamente individualizados por proyectos y su coste está claramente establecido para que pueda ser distribuido en el tiempo. A 31 de diciembre de 1998 corresponden, en su mayor parte, a prototipos de nuevos aparatos. Las Sociedades tienen motivos fundados del éxito técnico y de la rentabilidad económico-comercial de dichos proyectos. Se contabilizan cuando se incurren, por su precio de adquisición o coste de producción y se vienen amortizando en tres años.

El cargo a la cuenta de pérdidas y ganancias del ejercicio 1998 por el concepto de amortización de gastos de investigación y desarrollo asciende a 39,3 millones de pesetas.

Los gastos de investigación y desarrollo que se han amortizado totalmente, en el ejercicio en que se incurrieron, se incluyen en los capítulos "Gastos a distribuir en varios ejercicios" e "Ingresos a distribuir en varios ejercicios", por importe de 101,8 millones de pesetas (véanse Notas 11 y 14).

El importe satisfecho para la adquisición de la propiedad o del derecho al uso de programas informáticos o por los gastos incurridos con motivo de los desarrollados por la propia empresa, se contabiliza en la cuenta "Aplicaciones informáticas" y se amortiza linealmente a razón del 20% anual.

El cargo a la cuenta de pérdidas y ganancias del ejercicio 1998 por el concepto de amortización de aplicaciones informáticas asciende a 54,0 millones de pesetas.

Los gastos de conservación y mantenimiento se cargan a la cuenta de pérdidas y ganancias del ejercicio en que se incurren.

Los derechos derivados de los contratos de arrendamiento financiero se contabilizan como inmovilizado inmaterial por el valor al contado del bien, actualizado de acuerdo con las disposiciones del Real Decreto-Ley 7/1996 de 7 de junio, reflejándose en el pasivo la deuda total por las cuotas más el importe de la opción de compra. La diferencia entre ambos importes, que representa los gastos financieros de la operación, se contabiliza como gasto a distribuir entre varios ejercicios y se imputa a los resultados de cada ejercicio de acuerdo con un criterio financiero. La amortización de los derechos sobre bienes en régimen de arrendamiento financiero se efectúa siguiendo idénticos criterios que con los elementos del inmovilizado material.

El cargo a la cuenta de pérdidas y ganancias del ejercicio 1998 por la amortización de este inmovilizado asciende a 69,3 millones de pesetas.

Handwritten signatures of three individuals, likely representing the company's management or legal representatives, positioned at the bottom of the document.



**INDO INTERNACIONAL, S.A.**

f) Inmovilizaciones materiales -

El inmovilizado material anterior al 31 de diciembre de 1996 se halla valorado a precio de coste actualizado de acuerdo con las disposiciones del Real Decreto-Ley 7/1996, de 7 de junio (véanse Notas 9 y 13). Las adquisiciones posteriores se han valorado a coste de adquisición.

Los costes de ampliación, modernización o mejoras que representan un aumento de la productividad, capacidad o eficiencia, o un alargamiento de la vida útil de los bienes se capitalizan como mayor coste de los correspondientes bienes.

Los trabajos que las Sociedades realizan para su propio inmovilizado se reflejan al coste acumulado que resulta de añadir a los costes externos los costes internos, determinados en función de los consumos propios de materiales de almacén y los costes de fabricación, aplicados según tasas horarias de absorción similares a las usadas para la valoración de las existencias.

Los gastos de conservación y mantenimiento se cargan a la cuenta de pérdidas y ganancias del ejercicio en que se incurren.

Las Sociedades amortizan su inmovilizado material siguiendo el método lineal y/o degresivo, justificado en función de la vida técnica de los bienes, distribuyendo el coste de los activos entre los años de vida útil estimada, según el siguiente detalle:

Años de vida útil estimada	
Construcciones	33
Instalaciones técnicas	10
Maquinaria	10
Utillaje	5
Mobiliario	10
Equipos para proceso de información	5
Elementos de transporte	10

Las plusvalías o incrementos netos de valor resultante de las operaciones de actualización se amortizan en los períodos impositivos que restan por completar la vida útil de los elementos patrimoniales actualizados.

El cargo a la cuenta de pérdidas y ganancias del ejercicio 1998 por el concepto de amortización del inmovilizado material asciende a 782,7 millones de pesetas.

D. Ferrer      P. Ferrer      C. Ferrer      Mij

# INDO

**INDO INTERNACIONAL, S.A.**

**g) Valores negociables y otras inversiones financieras análogas -**

Las Sociedades del Grupo siguen los siguientes criterios en la contabilización de sus inversiones en valores negociables :

**1. Títulos con cotización oficial -**

A coste. No existen diferencias negativas significativas con el valor de mercado a 31 de diciembre de cada ejercicio, entendido éste como la cotización oficial media del último trimestre del ejercicio o la cotización al cierre, la que resulte inferior.

**2. Participaciones en el capital de sociedades del Grupo excluidas en la consolidación-**

Al menor entre el coste de adquisición o el valor teórico-contable de las participaciones, corregido en el importe de las plusvalías tácitas existentes en el momento de la adquisición.

**h) Existencias -**

Las materias primas y auxiliares se valoran al coste de adquisición (precio medio ponderado) o al valor de mercado, el menor.

Los productos terminados y en curso de fabricación se valoran a coste medio real que incluye el coste de los materiales incorporados, la mano de obra y los gastos directos e indirectos de fabricación, o a valor de mercado, el menor.

La valoración de los productos obsoletos, defectuosos o de lento movimiento se ha reducido a su posible valor de realización.

**i) Subvenciones -**

Para la contabilización de las subvenciones recibidas las Sociedades siguen los criterios siguientes:

**1. Subvenciones de capital no reintegrables:**

Se valoran por el importe concedido y se imputan a resultados en proporción a la depreciación experimentada durante el período por los activos financiados por dichas subvenciones, salvo que se trate de activos no depreciables en cuyo caso se imputarán al resultado del ejercicio en que se produzca la enajenación o baja en inventario de los mismos.

*(Handwritten signatures and initials)*

*d. foflet*

*C. Ramirez*

*P. (signature)*

*(signature)*

*(signature)*





**INDO INTERNACIONAL, S.A.**

**2. Subvenciones de explotación:**

Se abonan a resultados en el momento de su devengo.

**j) Impuesto sobre beneficios -**

El Impuesto sobre Sociedades del ejercicio se calcula en función del resultado económico antes de impuestos, aumentado o disminuido, según corresponda, por las diferencias permanentes con el resultado fiscal, entendido éste como la base imponible del citado impuesto, y minorado por las bonificaciones y deducciones en la cuota, excluidas las retenciones y los pagos a cuenta.

Las sociedades españolas del Grupo están acogidas al Régimen Fiscal de Tributación Consolidada con el número de Grupo 5/89.

**k) Acciones de la Sociedad dominante -**

La Sociedad del Grupo Indelor, S.A. mantiene una participación en el capital de Indo Internacional, S.A. que se encuentra valorada por su precio de adquisición, no siendo significativo, sobre los estados financieros consolidados, el impacto de valorar dichas acciones a su valor teórico-contable.

**l) Deudas -**

Las deudas se clasifican entre corto y largo plazo en función de su vencimiento, según sea menor a un año o superior al mismo.

**m) Transacciones en moneda extranjera -**

La conversión en pesetas de los créditos y débitos expresados en moneda extranjera se realiza aplicando el tipo de cambio vigente en el momento de efectuar la correspondiente operación, valorándose al cierre del ejercicio de acuerdo con el tipo de cambio vigente en ese momento.

Las diferencias negativas que se producen como consecuencia de la valoración al cierre del ejercicio de los débitos y créditos en moneda extranjera se imputan a resultados, y las diferencias positivas se recogen en el pasivo del balance como ingresos a distribuir en varios ejercicios.



**INDO INTERNACIONAL, S.A.**

n) Ingresos y gastos -

Los ingresos y gastos se imputan en función de la corriente real de bienes y servicios que representan y con independencia del momento en que se produce la corriente monetaria o financiera derivada de ellos.

No obstante, siguiendo el principio de prudencia, la Sociedad únicamente contabiliza los beneficios realizados a la fecha de cierre del ejercicio, en tanto que los riesgos y las pérdidas previsibles, aún siendo eventuales, se contabilizan tan pronto son conocidos.

*[Handwritten signatures and initials]*  
D. J. J. J.  
P. J. J. J.  
C. J. J. J.



**INDO INTERNACIONAL, S.A.**

(6) Fondo de comercio

El movimiento habido durante el ejercicio en este capítulo del balance de situación consolidado adjunto ha sido el siguiente:

	<u>Miles de Pesetas</u>
Saldo inicial	177.707
Adiciones	25.969
Amortizaciones	(33.258)
<b>Saldo final</b>	<b>170.418</b>

El saldo final del fondo de comercio es debido a la adquisición realizada en 1997 por Indo Internacional, S.A. de una participación del 80% de Indo Laem Audiología, S.A., así como a la adquisición del 50% del capital de Industrias d'Optique Maroc, S.A. en junio de 1998. A 31 de diciembre de 1998 los importes netos son de 148,1 y 22,3 millones de pesetas, respectivamente.

En relación a la adquisición de Indo Laem Audiología, S.A. en 1997, la Sociedad tiene acordado un precio aplazado de 56 millones de pesetas sujeto al cumplimiento de una serie de objetivos de beneficios.

El importe cargado a la cuenta de pérdidas y ganancias consolidada del ejercicio en concepto de amortización del fondo de comercio ha ascendido a 33,3 millones de pesetas.

(7) Gastos de establecimiento

El movimiento habido durante el último ejercicio en las diferentes cuentas de gastos de establecimiento ha sido el siguiente:

	<u>Miles de Pesetas</u>		
	Gastos ampliación de capital	Gastos primer esta- blecimiento	Total
Saldo al 31/12/97	5.789	13.548	19.337
Adiciones	7.841	186.526	194.367
Amortización	(4.000)	(11.596)	(15.596)
<b>Saldo al 31/12/98</b>	<b>9.630</b>	<b>188.478</b>	<b>198.108</b>

Las adiciones de 186,5 millones de pesetas en gastos de primer establecimiento corresponden, básicamente, a los gastos de puesta en marcha de Indo Suzhou.

*[Handwritten signatures and initials are present at the bottom of the page, including names like 'C. Gentry', 'Juan', and 'P. Lamy'.]*



# INDO

## INDO INTERNACIONAL, S.A.

Las Sociedades utilizan, en el ejercicio 1998, los siguientes bienes en régimen de arrendamiento financiero:

Miles de Pesetas							
Descripción	Duración del contrato	Periodo transc.	Coste en orig. sin opc.de compra	Cuotas satisf. en ejercicios anteriores	Cuotas satisf. en el presente ejercicio	Cuotas ptes. sin opción de compra	Valor opción compra
<b>Indo Internacional, S.A.</b>							
Nave sita en Polígono industrial Valgrande - Alcobendas	10 años	116 meses	224.212	307.760	34.960	15.317	3.106
Edificio Aravaca-Madrid	10 años	74 meses	191.480	153.862	25.103	123.267	29.769
Edificio Ind. de Optica S.A. L'Hospitalet	10 años	76 meses	555.561	425.596	66.698	256.976	3.064
Edificio Indóptica S.A. L'Hospitalet	10 años	76 meses	275.853	212.225	34.696	129.632	3.245
Edificio Indo Intenacional S.A. L'Hospitalet	10 años	76 meses	278.762	213.166	34.947	127754	435
			1.525.868	1.312.609	196.404	652.946	39.639
<b>Sociedades Dependientes:</b>							
<b>Industrias de Optica, S.A.</b>							
Máquina Satis	5 años	13 meses	138.882	0	43.079	128.694	2.681
<b>Indelcor, S.A.</b>							
Máquina Satis	5 años	9 meses	98.126	0	20.679	97.464	1.874
<b>N.V. Indo Benelux:</b>							
Fotocopiadora Konica	5 años	50 meses	1.033	1.161	358	244	42
<b>Total</b>			<b>1.763.709</b>	<b>1.313.770</b>	<b>260.520</b>	<b>879.348</b>	<b>44.236</b>

Los derechos sobre bienes en régimen de arrendamiento financiero han sido actualizados al amparo del Real Decreto-Ley 7/1996 del 7 de junio.

La Sociedad no tiene afecto a la explotación el edificio sito en la calle Aravaca en Madrid cuyo valor neto contable a 31.12.98 es de 79,8 millones de pesetas.

*[Handwritten signatures and initials]*

*[Illegible handwritten text]*




**INDO INTERNACIONAL, S.A.**
**(9) Inmovilizaciones materiales**

El movimiento habido durante el último ejercicio en las diferentes cuentas del inmovilizado material y sus correspondientes amortizaciones acumuladas ha sido el siguiente:

	Miles de Pesetas				
	Saldo inicial	Adiciones o dotaciones	Aumento (disam.) por transf. o trasp. cta.	Retiros o reducciones	Saldo final
<b>TERRENOS Y CONSTRUCCIONES</b>					
Coste	1.278.668	91.228	0	41.735	1.328.161
Amortización Acumulada	(345.439)	(46.638)	0	0	(392.077)
<b>Total</b>	<b>933.229</b>	<b>44.590</b>	<b>0</b>	<b>41.735</b>	<b>936.084</b>
<b>INSTALACIONES Y MAQUINARIA</b>					
Coste	6.785.775	425.770	177.821	256.289	7.133.077
Amortización Acumulada	(4.907.806)	(541.340)	1.004	(238.624)	(5.209.518)
<b>Total</b>	<b>1.877.969</b>	<b>(115.570)</b>	<b>178.825</b>	<b>17.665</b>	<b>1.923.559</b>
<b>MOBILIARIO, UTILLAJE Y EQUIPOS OFICINA</b>					
Coste	1.089.624	119.967	50.374	56.539	1.203.426
Amortización Acumulada	(880.866)	(115.452)	(937)	(55.659)	(941.596)
<b>Total</b>	<b>208.758</b>	<b>4.515</b>	<b>49.437</b>	<b>880</b>	<b>261.830</b>
<b>EQUIPOS PROCESO INFORMATICO</b>					
Coste	1.106.494	75.571	3.013	270.516	914.562
Amortización Acumulada	(972.497)	(68.733)	0	(270.236)	(770.994)
<b>Total</b>	<b>133.997</b>	<b>6.838</b>	<b>3.013</b>	<b>280</b>	<b>143.568</b>
<b>VEHICULOS</b>					
Coste	55.114	9.155	0	345	63.924
Amortización Acumulada	(23.755)	(10.270)	0	(209)	(33.816)
<b>Total</b>	<b>31.359</b>	<b>(1.115)</b>	<b>0</b>	<b>136</b>	<b>30.108</b>
<b>OTRO INMOVILIZADO MATERIAL</b>					
Valor bruto	0	758	976	0	1.734
Amortización Acumulada	0	(301)	(67)	0	(368)
<b>Total</b>	<b>0</b>	<b>457</b>	<b>909</b>	<b>0</b>	<b>1.366</b>
<b>Inmovilizado en curso</b>	<b>723.579</b>	<b>245.144</b>	<b>(438.664)</b>	<b>366.465</b>	<b>163.594</b>
<b>TOTAL</b>					
Coste	11.039.254	967.593	(206.480)	991.889	10.808.478
Amortización Acumulada	(7.130.363)	(782.734)	0	(564.728)	(7.348.369)
<b>TOTAL</b>	<b>3.908.891</b>	<b>184.859</b>	<b>(206.480)</b>	<b>427.161</b>	<b>3.460.109</b>

J. Fother, C. García, P. Sánchez, S. Muñoz



**INDO INTERNACIONAL, S.A.**

Conforme se indica en la nota 5 las Sociedades han procedido a la actualización de los valores de su inmovilizado material al amparo de las disposiciones del Real Decreto-Ley 7/1996, de 7 de junio.

Las cuentas afectadas por la actualización amparada en el Real Decreto-Ley 7/1996, de 7 de junio y su efecto al 31 de diciembre de 1998 es como sigue:

Miles de Pesetas			
	Incremento	Amortización acumulada	Efecto neto
Terrenos	19.843	0	19.843
Construcciones	207.587	32.503	175.084
Inst. técnicas y maquinaria	222.551	131.407	91.144
Otras instalac., utillaje y mobiliario	88.587	51.749	36.838
Equ. procesos información	8.287	7.052	1.235
Vehículos	1.441	717	724
<b>Total</b>	<b>548.296</b>	<b>223.428</b>	<b>324.868</b>

El efecto de la actualización sobre las amortizaciones del ejercicio ascendió a 87,2 millones de pesetas.

Las inversiones netas en inmovilizado material fuera del territorio español ascienden, al 31 de diciembre de 1998 a 826,2 millones de pesetas.

En las cuentas de inmovilizaciones materiales del balance de situación adjunto se reflejan los elementos totalmente amortizados que siguen siendo utilizados en los procesos productivos de las Sociedades en el año 1998 por importe de 3.351,9 millones de pesetas de valor contable.

*[Handwritten signatures and initials]*

*J. Pottet*  
*P. Jarama*  
*Mij*  
*C. Ganzo*





**INDO INTERNACIONAL, S.A.**

(10) Inversiones financieras

Los movimientos habidos durante el último ejercicio en las diversas cuentas de "Inmovilizaciones financieras" y de "Inversiones financieras temporales", han sido los siguientes, en miles de pesetas:

a) Inmovilizaciones financieras -

	Saldo al 01/01/98	Adquisi- ciones o dotacio- nes	Recla- sificacio- nes	Enajena- ciones o reduccio- nes	Saldo al 31/12/98
Participaciones en empresas del Grupo	120.122	156.926	0	(120.122)	156.926
Cartera de valores a largo plazo	200	0	0	0	200
Otros créditos a largo plazo	-	50.000	0	0	50.000
Depósitos y fianzas constituidos	22.443	4.112	0	(3.850)	22.705
Administraciones públicas a L.P.	111.509	439	0	(30.811)	81.137
<b>Total</b>	<b>254.274</b>	<b>211.477</b>	<b>0</b>	<b>(154.783)</b>	<b>310.968</b>

En octubre de 1998 se ha incorporado la participación de Indo Chile, Sociedad no incluida en el perímetro de consolidación por encontrarse en fase de inversión. La participación en Indo Chile se encuentra valorada al valor de las aportaciones realizadas a 31 de diciembre de 1998.

b) Inversiones financieras temporales:

	Saldo al 01/01/98	Adquisi- ciones o dotacio- nes	Enajena- ciones o reduccio- nes	Saldo al 31/12/98
Otros créditos	30	0	(30)	0
Depósitos y fianzas constituidos	8.324	0	(5.834)	2.490
Cartera de valores a corto plazo	48.624	0	(45.371)	3.253
<b>Total</b>	<b>56.978</b>	<b>0</b>	<b>(51.235)</b>	<b>5.743</b>

*[Handwritten signatures and notes]*

*[Signature: J. Pottet]*

*[Signature: C. García]*

*[Signature: M. García]*

*[Signature: M. García]*



**INDO INTERNACIONAL, S.A.**

(11) Gastos a distribuir en varios ejercicios

El detalle es, en miles de pesetas, el siguiente:

Gastos formalización operaciones leasing	34.550
Gastos financieros diferidos por operaciones de leasing	82.525
Gastos investigación y desarrollo (Nota 14)	101.723
Otros gastos amortizables	343.131
<b>Total</b>	<b>561.929</b>

(12) Existencias

La composición de las existencias del Grupo consolidado es la siguiente:

	Miles de Pesetas
	31/12/98
Comerciales y pto.terminados	3.901.848
Materias primas y otros aprovision.	1.739.864
Productos en curso	522.360
Anticipos de mercancías	51.791
Provisión obsolescencia	(53.262)
	<b>6.162.601</b>

Durante el ejercicio las Sociedades efectúan las desvalorizaciones de sus existencias reflejándolas en los epígrafes correspondientes de las mismas. Además, al cierre del ejercicio, se efectúan las provisiones por obsolescencia que se registran en el epígrafe "Provisión por obsolescencia".

*J. Pablos*  
*C. Pablos*  
*P. Pablos*  
*M. Pablos*



INDO INTERNACIONAL, S.A.

(13) Fondos propios

El movimiento de los "Fondos Propios" consolidados ha sido el siguiente:

	Otras reservas de la Sociedad dominante			Reservas en Sociedades por integración global			Diferencias de conversión	Resultado ejercicio	Dividendo a cuenta				
	Capital suscrito	Prima de emisión	Reserva legal	Prima de emisión	Reserva legal	Otras reservas							
Saldos al 31/12/97	1.855.000	918.515	214.226	371.000	1.219.540	378.019	191.505	488.067	3.125.950	57.440	957.627	(278.250)	
Venta terreno Coruña													
					(7.200)								
Distribución de resultados:													
Otras reservas					377.702				23.425		(401.127)	(556.500)	278.250
Dividendos													
Diferencias de conversión										(26.323)			
Dividendo a cuenta 1998												(296.632)	
Beneficio del ejercicio											1.008.359		
Saldos al 31/12/98	1.855.000	918.515	207.026	371.000	1.597.242	378.019	191.505	488.067	3.149.375	31.117	1.008.359	(296.632)	

*[Handwritten signatures and initials]*


**INDO INTERNACIONAL, S.A.**
**a) Capital social -**

El capital social de Indo Internacional, S.A. al 31 de diciembre de 1998 está representado por 1.855.000 acciones ordinarias, representadas por anotaciones en cuenta, de 1.000 pesetas de valor nominal cada una, totalmente suscritas y desembolsadas y admitidas en su totalidad a cotización en Mercado Continuo.

Al 31 de diciembre de 1998 los accionistas de la Sociedad con participación igual o superior al 10% del capital suscrito son los siguientes:

Coherma Mercado, S.L.	13,93%
Cobain Mercado, S.L.	13,81%

**b) Reserva legal -**

La reserva legal podrá utilizarse para aumentar el capital en la parte de su saldo que exceda del 10% del capital ya aumentado. Salvo para la finalidad mencionada anteriormente y mientras no supere el 20% del capital social, esta reserva sólo podrá destinarse a la compensación de pérdidas y siempre que no existan otras reservas disponibles suficientes para este fin.

**c) Prima de emisión -**

El saldo de la cuenta "Prima de emisión" en Indo Internacional, S.A. se ha originado como consecuencia de diversos aumentos del capital, siendo los últimos los llevados a cabo como consecuencia de la conversión en acciones de los bonos emitidos por la sociedad según el detalle siguiente:

Fecha conversión	Miles Ptas. Nominal	% prima
01/12/1989	132.441	500%
01/02/1990	653	587,2%
03/05/1990	347	435,2%

El texto refundido de la Ley de Sociedades Anónimas permite expresamente la utilización del saldo de la prima de emisión para ampliar el capital y no establece restricción alguna en cuanto a la disponibilidad de dicho saldo.



**INDO INTERNACIONAL, S.A.**

**d) Actualización Real Decreto-Ley 7/1996 -**

A partir de la fecha en que la Administración tributaria haya comprobado y aceptado el saldo de la cuenta "Reserva de revalorización Real Decreto-Ley 7/1996, de 7 de junio, o haya prescrito el plazo de 3 años para su comprobación), dicho saldo podrá destinarse, sin devengo de impuestos, a eliminar los resultados contables negativos, tanto los acumulados de ejercicios anteriores como los del propio ejercicio, o los que puedan producirse en el futuro y a ampliación del capital social. A partir del 1 de enero del año 2007 podrá destinarse a reservas de libre disposición, siempre que la plusvalía monetaria haya sido realizada. Se entenderá realizada la plusvalía en la parte correspondiente a la amortización contablemente practicada o cuando los elementos patrimoniales actualizados hayan sido transmitidos o dados de baja en los libros de contabilidad.

Adicionalmente, en el caso de que la revalorización provenga de elementos patrimoniales en régimen de arrendamiento financiero, la citada disposición no podrá tener lugar antes del momento en que se ejercite la opción de compra.

Si se dispusiera del saldo de esta cuenta en forma distinta a la prevista en el Real Decreto-Ley 7/1996, dicho saldo pasaría a estar sujeto a tributación.

**e) Otras reservas no disponibles -**

Hasta que las partidas de gastos de establecimiento y de investigación y desarrollo no hayan sido totalmente amortizadas está prohibida toda distribución de beneficios, a menos que el importe de las reservas disponibles sea, como mínimo, igual al importe de los saldos no amortizados. En consecuencia, del saldo de reservas voluntarias del Grupo consolidado al 31 de diciembre de 1998, 362,7 millones de pesetas son indisponibles.

**f) Diferencias de Conversión -**

El detalle es el siguiente, por sociedades

Sociedad	Miles de Pesetas
	31/12/98
Indo France, S.A.	11.285
N.V. Indo Benelux, S.A.	19.563
Industrie d'Optique Maroc, S.A.	4.773
Fabrications Optiques, S.A.	14.657
Indo Suzhou	(19.161)
<b>Total</b>	<b>31.117</b>

*C. García* *P. J. García* *M. J. García* *R. García*  
*J. P. García* *M. J. García* *R. García*


**INDO INTERNACIONAL, S.A.**

g) Reservas en sociedades consolidadas por integración global -

El detalle por sociedades, es el siguiente, en miles de pesetas:

Sociedad	31/12/98
Sociedad Anónima de Manufacturas Opticas Indóptica, S.A.	333.148 1.405.995
Indelor, S.A.	579.903
Servicios de Optica, S.A.	168.175
Industrias de Optica, S.A.	3.374.050
Inversionista Comercial, S.A.	41.404
Indo France, S.A.	(89.552)
N.V. Indo Benelux, S.A.	(11.507)
Fabrications Optiques, S.A.	(64.810)
Industrie d'Optique Maroc, S.A.	(49.967)
Sedosa Portugal, S.A.	25.401
Indo Suzhou	(23.288)
Ajustes de consolidación	(1.481.986)
<b>Total</b>	<b>4.206.966</b>

**(14) Ingresos a distribuir en varios ejercicios**

En este capítulo se incluye el importe correspondiente a la totalidad de la amortización acelerada de los gastos de investigación y desarrollo incurridos en ejercicios anteriores y que se incluyen en el epígrafe de "Gastos a distribuir en varios ejercicios" del balance de situación adjunto (véase Nota 11).

Por otra parte, dicho epígrafe recoge también la periodificación de las diferencias positivas de cambio no realizadas en el Grupo consolidado, con el siguiente detalle:

	Miles de Pesetas
	31/12/98
Amortización acelerada gastos I+D	101.723
Diferencias positivas de cambio	3.231
Otros	41.845
	<b>146.799</b>





**INDO INTERNACIONAL, S.A.**

Asimismo el saldo al 31 de diciembre de 1998 se desglosaba en los siguientes conceptos:

Sociedad	Ejercicio	Capital	Reservas	Resultado del ejercicio	Diferencias de conversión	Total
Indo Laem Audiología, S.A.	1998	8.400	25.449	4.420	0	38.269
Indo Suzhou	1998	80.732	0	(5.525)	(4.127)	71.080

Handwritten signatures and initials are present below the table. On the left, there is a signature that appears to be 'J. Pisset'. In the center, there are several initials and a signature, including 'P. Janssen' and 'Mij'. On the right, there is a large signature that appears to be 'Mariano' and another signature below it that appears to be 'C. Janssen'.




**INDO INTERNACIONAL, S.A.**
**(17) Deudas no comerciales**

La composición de las deudas no comerciales del Grupo consolidado, de acuerdo con sus vencimientos es, en miles de pesetas, la siguiente:

**a) con entidades de crédito**

	Límite	Corto plazo	Largo plazo			
		1999	2000	2001	Resto	Total
<b>Deudas con entidades de Crédito:</b>						
Financiación importaciones	1.000.000	490.939				
Pólizas de Crédito	1.705.000	1.257.638				
Préstamos	1.319.450	455.760	457.064	127.010	279.616	863.690
Intereses devengados		216				
Deudas por arrendamiento financiero		263.065	260.269	257.009	205.300	722.578
Efectos descontados	2.882.840	1.948.284				
<b>Total</b>		<b>4.415.902</b>	<b>717.333</b>	<b>384.019</b>	<b>484.916</b>	<b>1.586.268</b>

**b) otras deudas no comerciales**

	Corto plazo	Largo plazo
	1999	Total
Créditos C.D.T.I.	63.170	68.501
<b>Hacienda Pública:</b>		
Impuestos a pagar	336.401	
Impuestos diferidos	20.749	101.794
Seguridad Social	154.349	
Remuneraciones devengadas pendientes de pago	686.653	
Otros	1.949	1.850
<b>Total</b>	<b>1.263.271</b>	<b>172.145</b>

Handwritten signatures and initials at the bottom of the page, including names like P. Santuy, J. Passet, and others.



**INDO INTERNACIONAL, S.A.**

El tipo medio de interés de las deudas no comerciales se ha situado en torno al 4,5 %.

El desglose de las deudas, según los tipos de moneda en que están instrumentadas, es el siguiente, en miles:

Proveedores	
31/12/98	
Dólares USA	1.620
Libras esterlinas	6
Francos franceses	6.080
Marcos alemanes	1.509
Liras italianas	1.269.807
Florines holandeses	654
Francos suizos	1.183
Yens japoneses	105.978
Chelines austríacos	44
Pesetas convertibles	12.892
Francos belgas	157
Coronas danesas	546
Ecu	3

**(18) Situación fiscal**

Las Sociedades españolas del Grupo se hallan acogidas al Régimen Fiscal de Tributación Consolidada, con el nº 5/89.

El Impuesto sobre Sociedades se calcula a partir del resultado económico o contable, obtenido por la aplicación de principios de contabilidad generalmente aceptados, que no necesariamente ha de coincidir con el resultado fiscal, entendido éste como la base imponible del impuesto.

*P. Janssen*  
*J. Pottet*  
*C. Ramirez*  
*pe eos*  
*Mucante*  
*my*


**INDO INTERNACIONAL, S.A.**

La conciliación del resultado contable del ejercicio 1998 con la base imponible del Impuesto sobre Sociedades es como sigue:

Miles de Pesetas			
	Aumento	Disminución	Importe
Resultado contable del ejercicio (después de impuestos)			1.008.359
Impuesto sobre Sociedades			343.195
Diferencias permanentes por ajustes de consolidación			34.289
Diferencias permanentes		8.670	(8.670)
Diferencias temporales -			
Con origen en el ejercicio		187.983	(187.983)
Con origen en ejerc. anteriores	76.219		76.219
<b>Base imponible (resultado fiscal)</b>			<b>1.265.409</b>

La diferencia entre la carga fiscal imputada al ejercicio y a los ejercicios precedentes y la carga fiscal que habrá de pagarse por esos ejercicios, está registrada en las cuentas "Impuesto sobre beneficios diferido" e "Impuesto sobre beneficios anticipado" en los epígrafes "Otras deudas no comerciales" y "Deudores", respectivamente.

El saldo y movimiento en el último ejercicio de la cuentas "Impuestos sobre beneficios anticipados y diferidos" son los siguientes, en miles de pesetas:

	<u>Impuesto diferido</u>		<u>Impuesto anticipado</u>	
	Importe	Efecto impositivo	Importe	Efecto impositivo
Saldo al 01/01/98	309.457	108.313	36.588	12.806
Adiciones	165.977	58.092	0	0
Recuperaciones	(76.219)	(26.680)	(22.006)	(7.702)
<b>Saldo al 31/12/98</b>	<b>399.215</b>	<b>139.725</b>	<b>14.582</b>	<b>5.104</b>

# INDO

## INDO INTERNACIONAL, S.A.

El origen de los importes que dan lugar a dichos impuestos diferidos es el siguiente:

- Ajustes por arrendamiento financiero
- Amortizaciones técnicas del ejercicio por libertad de amortización.

El origen de los importes que dan lugar a dicho impuesto anticipado, es debido a provisiones no deducibles de ejercicios anteriores.

No existen bases imponibles negativas de ejercicios anteriores pendientes de compensar, si bien no se tienen en cuenta las posibles bases imponibles negativas de las Sociedades dependientes extranjeras.

La naturaleza e importe de los incentivos fiscales aplicados en el ejercicio y los pendientes de deducir son, en miles de pesetas, los siguientes:

Naturaleza	Compensados	Ptes.de compensar
Deducción inversiones	154.236	474.640
Deducción doble imposición dividendos	31.500	-

Las Sociedades nacionales del Grupo tienen abiertos a inspección los siguientes ejercicios para los siguientes impuestos:

	Impuesto sobre sociedades	Impuesto renta pers. físicas	Impuesto sobre el valor añadido
Indo Internacional, S.A.	1993-1998	1994-1998	1994-1998
Industrias de Optica, S.A.	1993-1998	1994-1998	1994-1998
Indelor, S.A.	1993-1998	1994-1998	1994-1998
Servicios de Optica, S.A.	1993-1998	1994-1998	1994-1998
Indóptica, S.A.	1993-1998	1994-1998	1994-1998
S.A. Manufacturas Opticas	1993-1998	1994-1998	1994-1998
Inversionista Comercial, S.A.	1993-1998	1994-1998	1994-1998
Indo Laem Audiología, S.A.	1993-1998	1994-1998	1994-1998



**INDO INTERNACIONAL, S.A.**

**(19) Garantías comprometidas con terceros y otros pasivos contingentes**

Al 31 de diciembre de 1998 el Grupo tiene prestados avales a terceros por importe de 136 millones de pesetas. La Dirección estima que no se derivará pasivo alguno por dichas garantías.

**(20) Ingresos y Gastos**

Ventas -

La divulgación pública de la distribución del importe neto de la cifra de negocios por mercados geográficos y actividades correspondiente a la actividad ordinaria podría acarrear, dada su naturaleza estratégica, graves perjuicios a la Sociedad. En consecuencia, y de acuerdo con el Plan General de Contabilidad, se omite dicha información.

El importe neto de la cifra de negocios de las sociedades que forman parte del grupo consolidado, es el siguiente:

	Miles de Pesetas	
	Ventas	Prestación de Servicios
S.A. de Manufacturas Opticas	392.806	1.165.372
Indóptica, S.A.	4.593.470	299.465
Indelor, S.A.	41.858	1.270.609
Servicios de Optica, S.A.	285.913	743.017
Industrias de Optica, S.A.	13.371.357	341.701
Indo Internacional, S.A.	0	516.089
Inversionista Comercial, S.A.	1.328.872	21.437
Indo Laem Audiología, S.A.	924.201	0
Indo France, S.A.	697.685	14.763
N.V. Indo Benelux	150.394	0
Industrie d'Optique Maroc, S.A.	277.518	714
Fabrications Optiques, S.A.	504.293	0
Sedosa Portugal	437.366	843
Indo Suzhou	23.700	0
Ajustes de consolidación	(1.992.153)	(4.338.884)
	21.037.280	35.125

*P. (aut)*  
*J. Fedik*  
*C. Garcia*  
*Mig*




**INDO INTERNACIONAL, S.A.**

El número medio de personas empleadas en el curso del último ejercicio, distribuido por categorías, ha sido el siguiente:

Categoría profesional	Nº medio de empleados
Dirección	8
Mandos superiores	44
Mandos intermedios	56
Mandos intermedios producción	26
Técnicos superiores	42
Técnicos cualificados	145
Comerciales	93
Atención al cliente	61
Administrativos	246
Especialistas	988
<b>Total</b>	<b>1.709</b>

**Resultado por sociedades -**

La aportación de cada sociedad incluida en el perímetro de la consolidación a los resultados del último ejercicio ha sido la siguiente:

Sociedad	Miles de Pesetas
S.A. de Manufacturas Opticas	(15.454)
Indóptica, S.A.	(34.289)
Indelor, S.A.	5.943
Servicios de Optica S.A.	6.500
Industrias de Optica, S.A.	840.481
Indo Internacional, S.A.	1.288.075
Inversionista Comercial, S.A.	40.792
Indo Laem Audiología, S.A.	22.097
Indo France, S.A.	(44.031)
Indo Benelux, S.A.	(87.021)
Industrie d'Optique Maroc, S.A.	(53.191)
Fabrications Optiques, S.A.	50.235
Sedosa Portugal, S.A.	2.470
Indo Suzhou	(28.820)
Ajustes de consolidación	(985.428)
<b>Total</b>	<b>1.008.359</b>

P. [Signature]
   
 J. [Signature]
   
 C. [Signature]
   
 [Signature]
   
 [Signature]
   
 [Signature]



**INDO INTERNACIONAL, S.A.**

Transacciones en moneda extranjera -

Durante el último ejercicio el Grupo efectuó las siguientes transacciones en moneda extranjera, en miles:

Tipo Divisa	Compras	Ventas
Dólares USA	10.932	7.351
Pesetas Convertibles	109.546	2.329.163
Francos Franceses	85.151	2.410
Marcos Alemanes	3.728	495
Liras Italianas	5.922.088	116.348
Yens	829.388	-
Libras Esterlinas	57	-
Francos Belgas	1.726	-
Florines Holandeses	1.999	-
Francos Suizos	4.082	-
Chelines Austríacos	153	-
Coronas Danesas	84	-
Dólares Hong Kong	16	-
Ecu	23	-

Variación de las provisiones de tráfico -

Los desgloses de estas partidas de la cuenta de pérdidas y ganancias adjunta son los siguientes:

	1998
Variación de provisiones y pérdidas de créditos incobrables	134.151
Variación de provisiones de existencias	36.707
Variación de otras provisiones de tráfico	(48.526)
<b>Total</b>	<b>122.332</b>





**INDO INTERNACIONAL, S.A.**

El saldo inicial y final y el movimiento del ejercicio 1998 de la provisión para insolvencias, son los siguientes:

	Miles de Pesetas
Saldo al 01/01/98	526.179
Variación de provisiones y pérdidas de créditos incobrables:	
Fallidos	(81.822)
Dotación (reducción) a la provisión	134.151
<b>Saldo al 31/12/98</b>	<b>578.508</b>

**(21) Retribución y otras prestaciones al Consejo de Administración**

Durante el último ejercicio el Grupo Consolidado ha registrado los siguientes importes por retribuciones devengadas por su Consejo de Administración:

	Miles de Pesetas
Sueldos	16.062
Asignación Consejo	21.000
<b>Total</b>	<b>37.062</b>

Asimismo, el Grupo no le ha concedido a los miembros del Consejo de Administración ningún anticipo o crédito, ni ha contraído con ellos obligación alguna en materia de pensiones o seguro de vida.

**INDO****INDO INTERNACIONAL, S.A.**(22) Efecto del año 2000

El cambio de milenio puede presentar un riesgo de problemas graves de funcionamiento en los sistemas informáticos o en aquellas instalaciones o equipos gobernados por sistemas informáticos externos o integrados. Estos riesgos pueden originarse en la propia empresa, en sus proveedores y en todas aquellas entidades o personas con las que se intercambia información de manera electrónica.

Para cubrir todos estas contingencias, Grupo Indo ha preparado un plan de actuaciones encaminado a ser la guía de adaptación al año 2000 para todas sus áreas operativas. Dentro de dicho plan destacan dos actuaciones principales:

- Se han revisado todos los equipos y sistemas de la Compañía, incluyendo la maquinaria de los centros productivos, tomando las medidas correctoras necesarias.
- Se han destinado recursos para el cambio de los sistemas de información, implementándose el software integrado SAP R-3. Dicha información ya funciona parcialmente, esperándose una total implementación para finales de 1999.




Para hacer frente a la problemática derivada del año 2000, Grupo Indo ha realizado inversiones superiores a 130 millones de pesetas, de los cuales la mayor parte corresponde a los nuevos sistemas de información. Dichas inversiones permiten la cobertura de los riesgos mencionados anteriormente, consiguiendo que no afecten ni a la gestión ni a la evolución normal de su negocio.


*Handwritten signatures and initials:*  
- Top left: *de act*  
- Middle left: *Ch. (off)*  
- Below *Ch. (off)*: *my*  
- Bottom left: *my*  
- Middle: *A. Ramos*  
- Top right: *J. Ramos*  
- Bottom right: *J. Ramos*

(23) Cuadro de financiación

CUADROS DE FINANCIACION DE LOS EJERCICIOS 1998 Y 1997

	1998	1997	1998	1997
<b>ORIGENES</b>				
<b>APLICACIONES</b>				
Gastos de establecimiento	194.366	1.764	2.026.606	1.972.179
Adquisiciones de inmovilizado :				
Inmovilizaciones inmateriales	543.126	35.913	29.675	40.123
Inmovilizaciones materiales	967.593	1.304.932	-	8.282
Inmovilizaciones financieras	211.477	236.886		
Fondo de comercio de consolidación	25.969	207.325	22.042	69.592
Adquisición acciones de la Sociedad Dominante	175.486	-	661.113	721.366
Gastos a distribuir en varios ejercicios	266.297	135.950	-	42.602
Diferencias de conversión	26.323	-		
Dividendos	574.882	510.105		
Cancelación o traspaso a corto plazo de deuda a largo plazo:				
Deudas con entidades de crédito	553.197	255.866	119.000	146.822
Otros acreedores	67.790	1.899	460.538	401.696
Provisiones riesgos y gastos	32.422	76.696	154.783	29.063
<b>TOTAL APLICACIONES</b>	<b>3.638.928</b>	<b>2.767.336</b>	<b>3.473.757</b>	<b>3.431.725</b>
<b>EXCESO DE APLICACIONES S/ APLICACIONES</b>				
EXCESO DE ORIGENES SI/APLICACIONES (AUMENTO DEL CAPITAL CIRCULANTE)		664.389		
<b>EXCESO DE APLICACIONES S/ ORIGENES (DISMINUCION DEL CAPITAL CIRCULANTE)</b>				
			165.171	





**INDO INTERNACIONAL, S.A.**

**VARIACION DEL CAPITAL CIRCULANTE**  
(En Miles de Pesetas)

	AUMENTOS		DISMINUCIONES	
	1998	1997	1998	1997
Existencias	1.063.388	909.749	-	-
Deudores	-	1.835.887	278.590	-
Acreedores	-	-	1.213.453	1.853.846
Inversiones financieras temporales	-	56.352	51.235	-
Tesorería	-	-	18.471	210.034
Ajustes por periodificación	333.190	-	-	73.719
<b>Total</b>	<b>1.396.578</b>	<b>2.801.988</b>	<b>1.561.749</b>	<b>2.137.599</b>
<b>AUMENTO (DISMINUCION) DEL CAPITAL CIRCULANTE</b>		<b>664.389</b>	<b>165.171</b>	<b>-</b>

La conciliación entre el resultado contable y los recursos procedentes de las operaciones es la siguiente, en miles de pesetas:

	1998	1997
<b>Resultado contable</b>	<b>1.008.359</b>	<b>957.627</b>
Más - Dotación a las amortizaciones	1.013.187	952.147
Dotación a otras provisiones	-	22.681
Gastos financieros diferidos	54.208	124.494
Amortización gastos a distribuir	44.121	3.054
Pérdidas enajenación inmovilizado	45.348	22.025
Dot. fondo de comercio de consolidaci	33.258	29.618
Dotación provisiones inmovilizado		
Menos- Beneficios enajenación inmovilizado	(40.579)	(70.180)
Variación provisiones inmovilizado	-	(62.500)
Ingresos a distribuir tras pasados a resultados	(130.191)	(8.719)
Resultados atribuidos a socios externos	(1.105)	1.932
<b>Recursos procedentes de las operaciones</b>	<b>2.026.606</b>	<b>1.972.179</b>

Estas cuentas anuales consolidadas han sido formuladas el 12 de Marzo de 1999.

*C. G. G. G.*  
*P. G. G. G.*  
*H. G. G. G.*

*M. G.*

*M. G. G. G.*  
*P. G. G. G.*  
*M. G. G. G.*

# INDO

**INDO INTERNACIONAL, S.A.**

**INDO INTERNACIONAL S.A. Y SOCIEDADES DEPENDIENTES.**

**INFORME DE GESTIÓN**

Durante el Ejercicio 1998, el Consejo de Administración ha velado por el cumplimiento de los objetivos que ante el accionariado había asumido para dicho año. Las magnitudes previstas han sido alcanzadas pese a las dificultades del mercado pudiendo dar por finalizado el ejercicio satisfactoriamente.

El volumen de empleo medio ha permanecido estable, habiéndose dado un aumento de 19 personas en personal técnico superior cualificado.

La Compañía ha continuado con su control y revisión de las diferentes magnitudes financieras, velando por el correcto uso de los recursos lo cual ha posibilitado unos niveles de ingresos y resultados acordes con los previstos.

En cuanto a la actividad de las diferentes áreas de negocio, debemos destacar:

En el área de monturas, los lanzamientos, dentro de la campaña "Indo, tu forma de verlo", de Monturas para Gafas y Gafas de Sol de las diferentes colecciones, especialmente CHUPA CHUPS, PACO RABANNE, XS, CAROLINA HERRERA, CALVIN KLEIN. Destacar asimismo el esfuerzo realizado en la preparación de la Colección "212", dentro de la imagen de Marca de Carolina Herrera.

En el capítulo de lentes oftálmicas destaca la familia de lentes progresivas IVS que han obtenido un gran éxito nacional e internacional gracias a su comodidad de uso sin precedentes. Gracias a ellos, INDO se ha posicionado como un fabricante de prestigio en el ámbito de las lentes progresivas a nivel mundial. Destacar también la ampliación de las diferentes gamas de productos a la singularidad del "Superfin Índice 1.523" de INDO. También deben destacarse los esfuerzos en la mejora de los tratamientos antirreflejantes en toda la gama de lentes.

En el Area de Bienes de Equipo ha de reseñarse el crecimiento de la actividad de audiología que a través de la Sociedad INDO LAEM ha supuesto un crecimiento importante, pues mientras el sector crecía a un 5,6% INDO LAEM lo hacía en un 11%. La Actividad de Decoración de Opticas también ha tenido un comportamiento excelente en este ejercicio. En cuanto a la maquinaria ha de destacarse los lanzamientos del Sistema de biselado MAXIMA y su Digital Image

Handwritten signatures of several individuals, including J. Pottel and P. family.

# INDO

## INDO INTERNACIONAL, S.A.

Procesing, el nuevo Instrumento DEMOSOL para el dispensing de las ópticas de gran interés para el profesional óptico.

Respecto de nuestra actividad Internacional, se ha procedido a la Constitución de una Sociedad en Chile participada al 100%. Dicha inversión va destinada a la comercialización de nuestros productos en ese país, habiéndola dotado también de un taller de encargo. La Sociedad que, en Joint Venture con las autoridades locales, se constituyó en China en 1997, comenzó su actividad a inicios del último trimestre de 1998. También se adquirió la participación que el socio marroquí Otenía en la filial comercializadora, por lo que en la actualidad la compañía controla el 100% de la misma. Asimismo se han dotado de recursos a nuestras filiales de Francia y Benelux.

A continuación se exponen las operaciones realizadas con acciones propias durante el ejercicio 1998, a través de una de las Sociedades del Grupo, en cumplimiento de las disposiciones vigentes.

	<u>Número</u> <u>Acciones</u>	<u>Valor</u> <u>Nominal</u>	<u>% del</u> <u>Capital</u> <u>Social</u>	<u>Valor de</u> <u>Adquisición</u> <u>Enajenación</u>
<u>Situación al</u> <u>31.12.97</u>	0	0	0,00	0
<u>Adquisición</u>	174.823	174.823.000	9,43	1.358.587.420
<u>Enajenación</u>	147.697	147.697.000	7,96	1.183.100.664
<u>Situación al</u> <u>31.12.98</u>	27.126 =====	27.126.000 =====	1,46 =====	175.486.756 =====

Tales operaciones fueron realizadas por estimarlas convenientes respecto de los cambios en la Bolsa de las mismas y sin peligro alguno para los estados de liquidez de la Compañía. En ningún momento se han superado los límites de autocartera máximos establecidos por el Texto Refundido de la Ley de Sociedades Anónimas y se han realizado de acuerdo con la preceptiva autorización de la Junta General Ordinaria.

Salvo lo antedicho en el presente informe, desde la fecha de cierre de las Cuentas Anuales y hasta la de emisión de este Informe de Gestión, no ha ocurrido ningún otro hecho que pudiera afectar de manera significativa a las Cuentas Anuales y que no se haya dado el debido reflejo en las mismas.

# INDO

**INDO INTERNACIONAL, S.A.**

En el apartado de Investigación y Desarrollo destacan:

- a) Mejoras en los procesos de diseño, automatismos y adopción de nuevos materiales..
- b) Continuación con el Proyecto Comunitario BRITE EURAM consistente en la investigación de Depositiones de capas sobre lentes en presión atmosférica en contraposición a los actuales sistemas de deposición de capas en Alto vacío.
- c) Inicio del Programa denominado Diamont Like Coating sobre tratamientos de resistencia de las lentes a agentes abrasivos.
- d) Finalización del sistema integrado de producción y distribución de lentes oftálmicas orientado al servicio del óptico.
- e) Mejoras en los Sistemas de Biselado de lentes oftálmicas de la Familia MAXIMA, del Grupo de Refrigeración, de la Unidad de Refracción y del Aparato DEMOSOL.

Las previsiones para 1999 son de un aumento de los ingresos respecto de los niveles del Ejercicio 1998. También se espera seguir con la progresión de los resultados de los últimos años.

El Balance, la Cuenta de Pérdidas y Ganancias, la Memoria y el Informe de Gestión que preceden, han sido formulados por el Consejo de Administración en su sesión celebrada el 12 de Marzo de 1999 y se han transcrito en 46 hojas numeradas del 1 al 46, siendo a continuación firmadas por todos los Consejeros de la Sociedad.

L'Hospitalet, a 12 de Marzo de 1999.