



ARTHURANDERSEN

ADOLFO DOMÍNGUEZ, S.A.

Cuentas Anuales

Correspondientes al Ejercicio Anual Terminado
el 31 de Diciembre de 1999
junto con el Informe de Auditoría





INFORME DE AUDITORÍA DE CUENTAS ANUALES

A los Accionistas de
Adolfo Domínguez, S.A.:

1. Hemos auditado las cuentas anuales de ADOLFO DOMÍNGUEZ, S.A. que comprenden el balance de situación al 31 de diciembre de 1999 y la cuenta de pérdidas y ganancias y la memoria correspondientes al ejercicio anual terminado en dicha fecha, cuya formulación es responsabilidad de los Administradores de la Sociedad. Nuestra responsabilidad es expresar una opinión sobre las citadas cuentas anuales en su conjunto, basada en el trabajo realizado de acuerdo con las normas de auditoría generalmente aceptadas, que requieren el examen, mediante la realización de pruebas selectivas, de la evidencia justificativa de las cuentas anuales y la evaluación de su presentación, de los principios contables aplicados y de las estimaciones realizadas.
2. De acuerdo con la legislación mercantil, los Administradores presentan, a efectos comparativos, con cada una de las partidas del balance, de la cuenta de pérdidas y ganancias y del cuadro de financiación, además de las cifras del ejercicio 1999, las correspondientes al ejercicio anterior. Nuestra opinión se refiere exclusivamente a las cuentas anuales del ejercicio 1999. Con fecha 29 de marzo de 1999 emitimos nuestro informe de auditoría acerca de las cuentas anuales del ejercicio 1998 en el que expresamos una opinión favorable.
3. En nuestra opinión, las cuentas anuales del ejercicio 1999 adjuntas expresan, en todos los aspectos significativos, la imagen fiel del patrimonio y de la situación financiera de Adolfo Domínguez, S.A. al 31 de diciembre de 1999 y de los resultados de sus operaciones y de los recursos obtenidos y aplicados durante el ejercicio anual terminado en dicha fecha y contienen la información necesaria y suficiente para su interpretación y comprensión adecuada, de conformidad con principios y normas contables generalmente aceptados que guardan uniformidad con los aplicados en el ejercicio anterior.

4. El informe de gestión adjunto del ejercicio 1999 contiene las explicaciones que los Administradores consideran oportunas sobre la situación de la Sociedad, la evolución de sus negocios y sobre otros asuntos y no forma parte integrante de las cuentas anuales. Hemos verificado que la información contable que contiene el citado informe de gestión concuerda con la de las cuentas anuales del ejercicio 1999. Nuestro trabajo como auditores se limita a la verificación del informe de gestión con el alcance mencionado en este mismo párrafo y no incluye la revisión de información distinta de la obtenida a partir de los registros contables de la Sociedad.

ARTHUR ANDERSEN

A handwritten signature in black ink, appearing to be 'Rafael Abella', written over a horizontal line.

Rafael Abella

29 de marzo de 2000

ADOLFO DOMÍNGUEZ, S.A.

BALANCES DE SITUACIÓN AL 31 DE DICIEMBRE DE 1999 Y 1998 (Notas 1 a 4)

(Miles de Pesetas)

ACTIVO	1999	1998	PASIVO	1999	1998
INMOVILIZADO:			FONDOS PROPIOS (Nota 10):		
Inmovilizaciones inmateriales (Nota 5)-			Capital suscrito	852.602	854.040
Coste	1.080.780	1.049.333	Reservas-		
Amortizaciones	(683.385)	(659.721)	Reserva legal	170.808	170.808
	397.395	389.612	Diferencias por ajuste del capital a Euros	1.438	-
Inmovilizaciones materiales (Nota 6)-			Reservas voluntarias	4.700.138	3.277.470
Terrenos y construcciones	1.725.924	1.728.249		4.872.384	3.448.278
Instalaciones técnicas y maquinaria	2.625.454	2.222.085	Beneficio del ejercicio, según las cuentas de		
Otras instalaciones, utillaje y mobiliario	190.559	159.187	pérdidas y ganancias adjuntas	1.353.632	1.422.668
Anticipos e inmovilizaciones en curso	12.500	48.971	Total fondos propios	7.078.618	5.724.986
Otro inmovilizado material	179.371	137.795			
	4.733.808	4.296.287	INGRESOS A DISTRIBUIR EN VARIOS		
Amortizaciones	(1.438.644)	(1.036.729)	EJERCICIOS:		
	3.295.164	3.259.558	Diferencias positivas de cambio	50.255	40.670
Inmovilizaciones financieras (Nota 7)-			Subvenciones de capital	4.514	8.261
Participaciones en empresas del Grupo	2.661.090	2.025.678		54.769	48.931
Créditos a empresas del Grupo	136.144	156.824	PROVISIONES PARA RIESGOS Y GASTOS	63.447	60.000
Cuenta corriente con empresas del grupo	1.676.697	1.115.083			
Depósitos y fianzas constituidos a largo plazo	64.081	57.167	ACREEDORES A LARGO PLAZO:		
Provisiones	(1.142.826)	(679.309)	Deudas con entidades de crédito (Nota 11)	1.697.644	2.060.266
	3.395.186	2.675.173	Otros acreedores (Nota 12)	21.806	20.306
Total inmovilizado	7.087.745	6.324.613	Desembolsos pendientes sobre acciones no exigidos (Nota 7)	-	20.406
			Total acreedores a largo plazo	1.719.450	2.100.978
GASTOS A DISTRIBUIR EN VARIOS EJERCICIOS	96.558	141.187	ACREEDORES A CORTO PLAZO:		
			Deudas con entidades de crédito (Nota 11)	645.948	531.728
ACTIVO CIRCULANTE:			Deudas con empresas del Grupo (Nota 9)	12.499	-
Existencias (Nota 8)	3.202.437	3.060.826	Acreedores comerciales	1.642.317	1.892.739
Deudores-			Otras deudas no comerciales-		
Cientes por ventas y prestación de servicios	866.725	816.080	Administraciones Públicas (Nota 12)	341.889	678.930
Administraciones Públicas (Nota 12)	64.388	466.434	Remuneraciones pendientes de pago	129.073	117.691
Deudores diversos	10.897	24.479	Otras deudas	10.340	86.115
Provisión para insolvencias	(34.938)	(27.643)		481.302	882.736
	907.072	1.279.350	Provisiones para operaciones de tráfico	8.942	-
Inversiones financieras temporales	160.439	121.275	Total acreedores a corto plazo	2.791.008	3.307.203
Tesorería	252.392	314.206			
Ajustes por periodificación	649	641	TOTAL PASIVO	11.707.292	11.242.098
Total activo circulante	4.522.989	4.776.298			
TOTAL ACTIVO	11.707.292	11.242.098			

Las Notas 1 a 15 de la memoria adjunta forman parte integrante del balance de situación al 31 de diciembre de 1999.

ADOLFO DOMÍNGUEZ, S.A.

CUENTAS DE PÉRDIDAS Y GANANCIAS CORRESPONDIENTES A LOS EJERCICIOS ANUALES

TERMINADOS EL 31 DE DICIEMBRE DE 1999 Y 1998 (Notas 1 a 4)

(Miles de Pesetas)

DEBE	1999	1998	HABER	1999	1998
A) GASTOS:			B) INGRESOS:		
Aprovisionamientos (Nota 13)	6.749.735	5.627.865	Importe neto de la cifra de negocios (Nota 13)	12.874.734	10.912.624
Gastos de personal (Nota 13)	1.983.112	1.670.249	Aumento de existencias de productos terminados	275.547	213.012
Dotaciones para amortizaciones de inmovilizado	433.013	321.393	Otros ingresos de explotación	333.862	320.021
Variaciones de las provisiones de tráfico	21.128	22.774			
Otros gastos de explotación (Nota 13)	1.968.318	1.676.535			
	11.155.306	9.318.816			
I. Beneficios de explotación	2.328.837	2.126.841			
	13.484.143	11.445.657		13.484.143	11.445.657
Gastos financieros y asimilados	110.654	110.649	Ingresos de otros valores negociables	8.940	19.761
Diferencias negativas de cambio	19.531	15.424	Otros intereses e ingresos asimilados	1.673	3.333
			Diferencias positivas de cambio	91.993	56.443
	130.185	126.073	II. Resultados financieros negativos	27.579	46.536
III. Beneficios de las actividades ordinarias	2.301.258	2.080.305		130.185	126.073
Variación de las provisiones de inmovilizado inmaterial, material y cartera de control (Nota 7)	463.517	247.762	Beneficios en enajenación de inmovilizado	400	2.259
Pérdidas procedentes del inmovilizado	23.186	287	Subvenciones de capital transferidas al resultado del ejercicio	3.747	3.748
Gastos extraordinarios	18.161	23.705	Ingresos extraordinarios	10.015	24.641
Gastos y pérdidas de otros ejercicios	41.834	1.506	Ingresos y beneficios de otros ejercicios	5.396	4.350
	546.698	273.260	IV. Resultados extraordinarios negativos	527.140	238.262
V. Beneficio antes de impuestos	1.774.118	1.842.043		546.698	273.260
Impuesto sobre Sociedades (Nota 12)	420.486	419.375			
VI. Beneficio del ejercicio	1.353.632	1.422.668			

Las Notas 1 a 15 de la memoria adjunta forman parte integrante de la cuenta de pérdidas y ganancias del ejercicio 1999.

Handwritten signatures and initials, including a large signature on the left, a signature in the center, and several initials on the right and bottom.

ADOLFO DOMÍNGUEZ, S.A.

MEMORIA CORRESPONDIENTE AL EJERCICIO ANUAL

TERMINADO EL 31 DE DICIEMBRE DE 1999

(1) ACTIVIDAD DE LA EMPRESA

Adolfo Domínguez, S.A. (en adelante, "la Sociedad") se constituyó el 9 de marzo de 1989 siendo su objeto social principal el diseño, fabricación, adquisición, venta y comercialización al por menor y por mayor, importación y exportación de prendas confeccionadas, calzado, bolsos y complementos, así como ropa del hogar, muebles y objetos de decoración. Su domicilio social se encuentra en el Polígono Industrial de San Ciprián de Viñas, provincia de Ourense.


La Sociedad es la sociedad dominante del Grupo Adolfo Domínguez que incluye diversas sociedades nacionales y extranjeras que se indican en la Nota 7. La actividad principal de la Sociedad dominante es el diseño, fabricación y compra-venta de prendas de vestir y complementos, para lo que es titular de una red de 47 tiendas propias y 49 en régimen de franquicia al 31 de diciembre de 1999 en España. La actividad principal de las sociedades dependientes extranjeras es la explotación de locales comerciales en Portugal, Francia, Inglaterra, Bélgica, Luxemburgo, Argentina y Japón para la comercialización de la producción destinada a dichos países. Al 31 de diciembre de 1999, el Grupo dispone de 37 tiendas propias fuera de España.

Tal como establece la legislación vigente, las cuentas anuales consolidadas del Grupo Adolfo Domínguez han sido formuladas separadamente de estas cuentas anuales individuales por los Administradores de Adolfo Domínguez, S.A.

(2) BASES DE PRESENTACIÓN DE LAS CUENTAS ANUALES

a) *Imagen fiel-*

Las cuentas anuales de 1999 han sido obtenidas de los registros contables de la Sociedad, y se presentan de acuerdo con el Plan General de Contabilidad, de forma que muestran la imagen fiel del patrimonio, de la situación financiera y de los resultados de la Sociedad. Estas cuentas anuales, que han sido formuladas por los Administradores de la Sociedad, se someterán a la aprobación por la Junta General de Accionistas, estimándose que serán aprobadas sin ninguna modificación.



b) Principios contables-

Los principios y criterios contables aplicados para la elaboración de estas cuentas anuales son los que se resumen en la Nota 4 de esta memoria. Todos los principios contables obligatorios con incidencia en el patrimonio, la situación financiera y los resultados se han aplicado en la elaboración de estas cuentas anuales.

c) Comparación de la información-

La normativa legal aplicable obliga a mostrar las cifras correspondientes del ejercicio que se cierra junto con las correspondientes al ejercicio anterior y, en su caso, a adaptar las cifras del ejercicio 1998 con el fin de hacerlas comparables con las del ejercicio 1999. Con este fin la Sociedad procedió a reclasificar en el balance de situación al 31 de diciembre de 1998 los saldos con empresas del Grupo que figuraban registrados en el activo circulante por importe de 1.115.083.000 pesetas, aproximadamente, al epígrafe "Inmovilizaciones financieras - Cuenta corriente con empresas del Grupo".


(3) DISTRIBUCIÓN DE RESULTADOS

La propuesta de distribución del beneficio del ejercicio 1999 que presentarán los Administradores de la Sociedad a la Junta General de Accionistas para su aprobación es la siguiente:

	Miles de Pesetas
Bases de reparto:	
Beneficio del ejercicio	1.353.632
" Distribución:	
A Dividendos	261.336
A Reservas voluntarias	1.092.296
	1.353.632

(4) NORMAS DE VALORACIÓN

Las principales normas de valoración utilizadas por la Sociedad en la elaboración de sus cuentas anuales para el ejercicio 1999, de acuerdo con las establecidas por el Plan General de Contabilidad, han sido las siguientes:



a) *Inmovilizaciones inmateriales-*

Como consecuencia de una operación de fusión aprobada en el ejercicio 1991, parte de los derechos de traspaso de los locales comerciales de la Sociedad se encuentran registrados a su valor de mercado a dicha fecha que ascendía a 540.242.000 pesetas, los cuales están totalmente amortizados al 31 de diciembre de 1999. El resto de los derechos de traspaso se valoran por el importe satisfecho en su adquisición y su amortización se practica linealmente en un período de 5 años.

Las aplicaciones informáticas, se registran en el activo del balance de situación por su coste de adquisición, amortizándose linealmente en 4 años.

Los importes pagados en concepto de marcas se contabilizan como "Propiedad Industrial", amortizándose linealmente en un período de diez años.

Los derechos derivados de los contratos de arrendamiento financiero se contabilizan como inmovilizado inmaterial por el valor al contado del bien, reflejándose en el pasivo la deuda total por las cuotas más el importe de la opción de compra. La diferencia entre ambos importes, que representa los gastos financieros de la operación, se contabiliza como gasto a distribuir entre varios ejercicios y se imputa a los resultados de cada ejercicio de acuerdo con un criterio financiero. La amortización de los derechos sobre bienes en régimen de arrendamiento financiero se efectúa siguiendo idénticos criterios que con los elementos del inmovilizado material.

Al finalizar el contrato de arrendamiento financiero, y ejercida la opción de compra, tanto el coste como la amortización acumulada de los bienes objeto del contrato se traspasan al inmovilizado material.


b) *Inmovilizaciones materiales-*

El inmovilizado material se halla valorado a precio de coste de adquisición, excepto diversos elementos cuyo valor de coste en libros asciende a 157.535.000 pesetas, que se encuentran registrados a su valor de mercado al 31 de diciembre de 1991, como consecuencia de una operación de fusión que fue aprobada en dicho ejercicio.

Las adiciones para acondicionamiento de tiendas ubicadas en locales arrendados se clasifican como instalaciones y se amortizan linealmente en 5 años.

Los gastos de conservación y mantenimiento se cargan a la cuenta de explotación del ejercicio en que se incurren.

La Sociedad amortiza su inmovilizado material siguiendo el método lineal, distribuyendo el coste de los activos entre los años de vida útil estimada, según el siguiente detalle:



	Años de Vida Útil Estimada
Construcciones	33
Instalaciones técnicas y maquinaria	5 - 9
Otras instalaciones, utillaje y mobiliario	3 - 10
Otro inmovilizado material	4 - 7

c) *Inmovilizaciones financieras-*

Participaciones en Sociedades del Grupo-

La Sociedad sigue el criterio de valorar sus participaciones en empresas del Grupo al menor valor entre el coste de adquisición o el valor teórico contable de las participaciones, obtenido del último balance de situación disponible, dotando la correspondiente provisión en cobertura de las minusvalías existentes.

Estas cuentas anuales de Adolfo Domínguez, S.A. no reflejan las variaciones que resultarían de aplicar criterios de consolidación. Según se desprende de las cuentas anuales consolidadas de Adolfo Domínguez, S.A. y Sociedades Dependientes, las principales variaciones supondrían un aumento de las reservas y una disminución del resultado del ejercicio 1999 de 7 y 120 millones de pesetas, aproximada y respectivamente.

Créditos a empresas del Grupo-


Los créditos a empresas del Grupo, que están formalizados en moneda extranjera, se valoran por el importe entregado y se han convertido a pesetas al tipo de cambio de cierre, de acuerdo con los criterios mencionados en el apartado i) de esta Nota.

Depósitos y fianzas-

Los depósitos y fianzas a largo plazo corresponden básicamente a las cantidades entregadas en concepto de depósito para garantía de pago de alquiler de los locales comerciales utilizados por la Sociedad y se encuentran registradas por el importe satisfecho.

d) *Existencias-*

Las materias primas y auxiliares se valoran al coste de adquisición, el cual se determina aplicando el método del coste de la última entrada, lo que no difiere significativamente del resultado de aplicar el método FIFO, o al valor de mercado, si fuera menor.

The bottom of the page features several handwritten signatures and initials. From left to right, there is a signature that appears to be 'S', a horizontal line, a signature that looks like 'G', a large signature that is partially obscured by a diagonal line, and two sets of initials, 'ad' and 'bl'.

Las existencias de productos terminados y en curso de fabricación se valoran a su coste promedio de fabricación, que incluye el coste de los materiales incorporados, la mano de obra, los costes externos de confección y los gastos generales de fabricación, o a su valor de mercado, el que fuera menor.

El valor de mercado corresponde en el caso de las materias primas y auxiliares a su valor de reposición, y en el caso de los productos terminados y en curso de fabricación a su valor estimado de realización, deducidos los gastos necesarios para su venta.

La valoración de los productos obsoletos, defectuosos o de lento movimiento se ha reducido a su posible valor de realización.

e) Subvenciones-

Las subvenciones de capital no reintegrables se valoran por el importe concedido y se registran en el epígrafe "Ingresos a distribuir en varios ejercicios- Subvenciones de capital" en el momento de su concesión, imputándose a resultados en función de la depreciación experimentada por los activos financiados por dichas subvenciones.

Las subvenciones de explotación se registran como ingreso en el ejercicio en el que se conceden, y figuran incluidas en el epígrafe "Otros ingresos de explotación" de la cuenta de pérdidas y ganancias, ascendiendo el importe registrado en el ejercicio 1999 a 108.344.000 pesetas, aproximadamente.

f) Provisiones para riegos y gastos-

La Sociedad sigue el criterio de registrar en este epígrafe una provisión para todo tipo de responsabilidades, litigios y demandas que se pudieran derivar del desarrollo de su actividad. No ha habido movimientos en este epígrafe del balance de situación adjunto en el ejercicio 1999.

g) Deudas, a corto y a largo plazo-

Las deudas se clasifican en función de los vencimientos residuales de las operaciones, considerando como acreedores a corto plazo los vencimientos hasta 12 meses y como acreedores a largo plazo los que vencen en períodos superiores a los 12 meses.

h) Impuesto sobre beneficios-

El gasto por Impuesto sobre Sociedades del ejercicio se calcula en función del resultado económico antes de impuestos, aumentado o disminuido, según corresponda, por las diferencias permanentes con el resultado fiscal, entendiéndose éste como la base imponible del citado impuesto, y minorado por las bonificaciones y deducciones en la cuota, excluidas las retenciones y los pagos a cuenta.



i) *Transacciones en moneda extranjera-*

La conversión en moneda nacional de los créditos y débitos expresados en moneda extranjera se realiza aplicando el tipo de cambio vigente en el momento de efectuar la correspondiente operación, valorándose al cierre del ejercicio de acuerdo con el tipo de cambio vigente en ese momento.

Las diferencias de cambio que se producen como consecuencia de la valoración al cierre del ejercicio de los débitos y créditos en moneda extranjera se clasifican en función del ejercicio en que vencen y de la moneda, agrupándose a estos efectos las monedas que, aun siendo distintas, gozan de convertibilidad oficial.

Las diferencias netas positivas de cada grupo se recogen en el pasivo del balance como "Ingresos a distribuir en varios ejercicios", salvo que por el grupo correspondiente se hayan imputado a resultados de ejercicios anteriores diferencias negativas de cambio, en cuyo caso se abonan a resultados del ejercicio las diferencias positivas hasta el límite de las diferencias negativas netas cargadas a resultados de ejercicios anteriores.

Las diferencias negativas de cada grupo se imputan a resultados.

Las diferencias positivas diferidas en ejercicios anteriores se imputan a resultados en el ejercicio en que vencen o se cancelan anticipadamente los correspondientes créditos y débitos o en la medida en que en cada grupo homogéneo se van reconociendo diferencias en cambio negativas por igual o superior importe.

j) *Ingresos y gastos-*


Los ingresos y gastos se imputan en función de la corriente real de bienes y servicios que representan y con independencia del momento en que se produce la corriente monetaria o financiera derivada de ellos.

No obstante, siguiendo el principio de prudencia, la Sociedad únicamente contabiliza los beneficios realizados a la fecha del cierre del ejercicio, en tanto que los riesgos y las pérdidas previsibles, aun siendo eventuales, se contabilizan tan pronto son conocidos.

k) *Premio de jubilación-*

De acuerdo con los Convenios Colectivos aplicables a la Sociedad, aquellos trabajadores con diez o más años de antigüedad tendrán derecho a percibir un premio de jubilación, consistente en una compensación en metálico cuya cuantía depende de la edad de jubilación. La Sociedad no ha contabilizado importe alguno por este concepto, por evaluar que su efecto no es significativo sobre estas cuentas anuales.

Al margen de este concepto, la Sociedad no mantiene ningún compromiso en materia de complemento de pensiones o jubilación con sus trabajadores.



l) Indemnizaciones por despido-

De acuerdo con la normativa laboral vigente, existe la obligación de indemnizar a aquellos empleados que sean despedidos sin causa justificada. No existen razones objetivas que hagan necesaria la contabilización de una provisión por este concepto.

(5) INMOVILIZACIONES INMATERIALES

El movimiento habido durante el ejercicio 1999 en las diferentes cuentas de inmovilizado inmaterial y de sus correspondientes amortizaciones acumuladas ha sido el siguiente:

	Miles de Pesetas				
	Saldo al 31.12.98	Adiciones	Retiros	Trasposos del Inmovilizado Material	Saldo al 31.12.99
COSTE:					
Concesiones administrativas	-	2.000	-	2.800	4.800
Propiedad industrial	35.323	23.229	-	-	58.552
Derechos de traspaso	621.248	-	-	-	621.248
Aplicaciones informáticas	35.184	1.093	-	-	36.277
Derechos sobre bienes en régimen de arrendamiento financiero	357.578	-	-	2.325	359.903
	1.049.333	26.322	-	5.125	1.080.780
AMORTIZACIÓN ACUMULADA:					
Propiedad industrial	6.386	4.784	-	-	11.170
Derechos de traspaso	602.782	8.400	-	-	611.182
Aplicaciones informáticas	24.050	4.081	-	-	28.131
Derechos sobre bienes en régimen de arrendamiento financiero.	26.503	8.659	(2.307)	47	32.902
	659.721	25.924	(2.307)	47	683.385

Al 31 de diciembre de 1999 la Sociedad utiliza los siguientes bienes en régimen de arrendamiento financiero:

Descripción	Duración del Contrato (meses)	Meses Transcurridos	Miles de Pesetas					
			Coste	Cuotas Satisfechas		Cuotas Pendientes (Nota 11)		Opción Compra
				Años Anteriores	Presente Ejercicio	Corto Plazo	Largo Plazo	
Nave industrial	120	68	61.500	47.225	7.411	7.471	36.480	9.225
Local comercial	120	64	50.000	33.978	5.085	5.134	28.289	7.500
Local comercial	180	23	155.000	13.339	13.220	13.099	173.276	15.000
Local comercial (*)	120	59	89.208	67.380	11.467	11.371	47.118	1.657
			355.708	161.922	37.183	37.075	285.163	33.382

(*) Local situado en Oporto (Portugal).

Al 31 de diciembre de 1999 la Sociedad mantenía en su inmovilizado inmaterial elementos totalmente amortizados por un importe de 600 millones de pesetas, aproximadamente, de acuerdo con el siguiente detalle:

	Miles de Pesetas
Derechos de traspaso	579.248
Aplicaciones informáticas	20.636
	599.884

(6) INMOVILIZACIONES MATERIALES

El movimiento habido durante el ejercicio 1999 en las diferentes cuentas del inmovilizado material y de sus correspondientes amortizaciones acumuladas ha sido el siguiente:

	Miles de Pesetas					
	Saldo al 31.12.98	Adiciones	Retiros	Traspasos	Traspasos al Inmovilizado Inmaterial	Saldo al 31.12.99
COSTE:						
Terrenos y construcciones	1.728.249	-	-	-	(2.325)	1.725.924
Instalaciones técnicas y maquinaria	2.222.085	327.660	(24.753)	100.462	-	2.625.454
Otras instalaciones, utillaje y mobiliario	159.187	23.244	(65)	8.193	-	190.559
Anticipos e inmovilizaciones en curso	48.971	75.320	(336)	(108.655)	(2.800)	12.500
Otro inmovilizado	137.795	41.576	-	-	-	179.371
	4.296.287	467.800	(25.154)	-	(5.125)	4.733.808
AMORTIZACIÓN ACUMULADA:						
Construcciones	116.024	43.131	-	-	(47)	159.108
Instalaciones técnicas y maquinaria	757.122	323.924	(4.716)	-	-	1.076.330
Otras instalaciones, utillaje y mobiliario	61.935	24.792	(11)	-	-	86.716
Otro inmovilizado	101.648	15.242	(400)	-	-	116.490
	1.036.729	407.089	(5.127)	-	(47)	1.438.644

El desglose del epígrafe "Terrenos y construcciones" del balance de situación al 31 de diciembre de 1999 adjunto es el siguiente:

	Miles de Pesetas
Terrenos	286.100
Construcciones- Industriales	92.361
Comerciales	1.347.463
	1.439.824
	1.725.924

Las principales adiciones del ejercicio corresponden a inversiones en instalaciones para el acondicionamiento de nuevas tiendas abiertas durante el ejercicio.

Diversos locales adquiridos en ejercicios anteriores en Madrid, San Sebastián, Pamplona y Bilbao se encuentran hipotecados en garantía de préstamos de entidades financieras (véase Nota 11).

La política de la Sociedad es formalizar pólizas de seguros para cubrir los posibles riesgos a que están sujetos los diversos elementos de su inmovilizado material.

Al 31 de diciembre de 1999 el importe de los bienes totalmente amortizados ascendía a 292 millones de pesetas aproximadamente, que en su mayoría corresponden a instalaciones técnicas, maquinaria y equipos para proceso de información.

(7) INMOVILIZACIONES FINANCIERAS

El movimiento habido durante el ejercicio 1999 en las diferentes cuentas que componen este capítulo del balance de situación adjunto ha sido el siguiente:

	Miles de Pesetas				
	Saldo al 31.12.98	Adiciones (Dotaciones)	Bajas	Ajustes por Diferencia de cambio	Saldo al 31.12.99
Participaciones en empresas del Grupo	2.025.678	656.912	(21.500)	-	2.661.090
Créditos a empresas del Grupo-					
Adolfo Domínguez (Portugal) - Moda, Lda.	35.826	-	-	-	35.826
Adolfo Domínguez - Japan Company Limited	120.998	-	(50.035)	29.355	100.318
	156.824	-	(50.035)	29.355	136.144
Cuenta corriente con empresas del grupo	1.115.083	1.853.788	(1.314.129)	21.955	1.676.697
Depósitos y fianzas constituidos a largo plazo	57.167	8.769	(1.855)	-	64.081
Provisiones	(679.309)	(463.517)	-	-	(1.142.826)
	2.675.173	2.055.952	(1.387.519)	51.310	3.395.186

El detalle del movimiento habido durante el ejercicio 1999 en el epígrafe "Participaciones en empresas del Grupo" y las provisiones constituidas sobre dichas participaciones, junto con sus porcentajes de participación al 31 de diciembre de 1999 son los siguientes:

Handwritten signatures and initials at the bottom of the page, including a large signature on the left, a signature in the center, and initials 'pd' and 'bl' on the right.

	Porcentaje de Participación Directo	Miles de Pesetas					Provisión Constituida
		Coste de la participación				Saldo al 31.12.99	
		Saldo al 31.12.98	Adiciones	Retiros	Saldo al 31.12.99		
Adolfo Domínguez, S.A.R.L.	100,00%	709.457	273.946	-	983.403	465.847	
Adolfo Domínguez, Ltd.	99,99%	511.954	56.472	-	568.426	261.990	
Adolfo Domínguez Belgique, S.A.	99,23%	178.225	-	-	178.225	97.424	
Adolfo Domínguez (Portugal) - Moda, Lda.	55,00%	13.707	4.564	-	18.271	18.271	
Adolfo Domínguez (Luxembourg), S.A.	97,71%	99.457	62.901	-	162.358	36.230	
Adolfo Domínguez Argentina, S.A.	100,00%	161.498	173.444	-	334.942	118.847	
Adolfo Domínguez - Japan Company Ltd.	100,00%	329.880	75.135	-	405.015	-	
Trema, S.L.	N/A	21.500	-	(21.500)	-	-	
Temos Tempo, S.L.	51,00%	-	10.200	-	10.200	-	
Ano de Bens, S.L.	50,00%	-	250	-	250	250	
		2.025.678	656.912	(21.500)	2.661.090	998.859	

Las principales adiciones realizadas durante el ejercicio 1999, detalladas en el cuadro anterior, corresponden a los fondos aportados para diversas ampliaciones de capital de las sociedades dependientes, así como para la constitución de la sociedad Temos Tempo, S.L. dedicada al diseño, fabricación y comercialización de relojes.

Asimismo, durante el ejercicio 1999, se ha producido el desembolso de 20 millones de pesetas aproximadamente, correspondientes a aportaciones al capital de Adolfo Domínguez (Luxembourg), S.A. y que se encontraban registrados en el epígrafe "Acreedores a largo plazo - Desembolsos pendientes sobre acciones no exigidos" del balance de situación al 31 de diciembre de 1998 adjunto.

Trema, S.L. era una sociedad titular de la explotación de un local comercial de Adolfo Domínguez, S.A. que fue adquirida por la Sociedad en 1998. Mediante acuerdo de la Junta General de Accionistas celebrada el 27 de abril de 1999, se aprobó la cesión global de activos y pasivos de dicha sociedad a favor de Adolfo Domínguez, S.A. El retiro que muestra el cuadro anterior corresponde al registro de los activos y pasivos cedidos.

Ninguna de las sociedades filiales cotiza en mercados organizados de valores, ni ha repartido dividendos durante 1999. El detalle de sus fondos propios al 31 de diciembre de 1999 es el siguiente:

	Miles de Pesetas				
	Capital Suscrito	Prima de Emisión	Reservas (Resultados Negativos de Ejercicios Anteriores)	Beneficio (Pérdida) del Ejercicio	Total
Adolfo Domínguez, S.A.R.L.	995.592	-	(273.008)	(205.029)	517.555
Adolfo Domínguez, Ltd.	662.384	-	(223.739)	(132.209)	306.436
Adolfo Domínguez Belgique, S.A.	180.657	-	(49.508)	(49.722)	81.427
Adolfo Domínguez (Portugal) - Moda, Lda.	33.197	-	(21.488)	(17.976)	(6.267)
Adolfo Domínguez (Luxembourg), S.A.	166.015	-	(12.980)	(23.948)	129.087
Adolfo Domínguez Argentina, S.A.	368.272	-	(41.729)	(110.449)	216.094
Adolfo Domínguez - Japan Company Ltd.	336.553	263.671	16.611	(53.523)	563.312
Temos Tempo, S.L.	20.000	-	-	1.869	21.869
Ano de Bens, S.L.	500	-	(14.464)	(12.276)	(26.240)
	2.763.170	263.671	(620.305)	603.263	(1.803.273)

Todas las Sociedades se dedican a la venta al por menor de prendas de vestir y complementos de la marca "Adolfo Domínguez" en diferentes locales comerciales.

El contenido del epígrafe "Créditos a empresas del Grupo" corresponde a dos préstamos a largo plazo formalizados a finales de 1998 con Adolfo Domínguez (Portugal)-Moda, Lda. y Adolfo Domínguez - Japan Company Ltd. en escudos y yenes, respectivamente, y que devengan unos tipos de interés del 4% y 2,8% y que tienen su vencimiento final en los años 2006 y 2003, respectivamente.

Cuenta corriente con empresas del grupo-

Estos saldos se derivan básicamente de operaciones comerciales, en su mayoría por ventas de prendas de la Sociedad Adolfo Domínguez, S.A. a estas sociedades, que en el ejercicio 1999 totalizaron 1.932 millones de pesetas, aproximadamente.

El desglose del saldo al 31 de diciembre de 1999 por Sociedades es el siguiente:

	Miles de Pesetas
Cientes por ventas:	
Adolfo Domínguez, S.A.R.L.	907.109
Adolfo Domínguez, Ltd.	243.399
Adolfo Domínguez Belgique, S.A.	84.273
Adolfo Domínguez (Luxembourg), S.A.	30.990
Adolfo Domínguez (Portugal) - Moda, Lda.	129.309
Adolfo Domínguez Argentina, S.A.	169.328
Adolfo Domínguez - Japan Company Ltd.	93.174
Ano de Bens, S.L.	19.115
	1.676.697

Al 31 de diciembre de 1999 la Sociedad tenía constituida una provisión por importe de 144 millones de pesetas, aproximadamente, correspondientes a la Sociedad dependiente Adolfo Domínguez, S.A.R.L.

(8) EXISTENCIAS

La composición de las existencias al 31 de diciembre de 1999 es la siguiente:

	Miles de Pesetas
Materias primas	543.584
Productos en curso	382.549
Productos terminados	766.744
Existencias comerciales en tiendas	1.501.707
Anticipos	7.853
	3.202.437


No existen compromisos firmes de compra y venta, ni contratos de futuro sobre las existencias, ni tampoco limitaciones de disponibilidad.

(9) EMPRESAS DEL GRUPO Y ASOCIADAS

Los saldos a pagar a empresas del Grupo, corresponden únicamente a la deuda con Temos Tempo, S.L. derivada de la compra de complementos para la comercialización en tiendas.

(10) FONDOS PROPIOS

El movimiento habido en el ejercicio 1999 en este epígrafe del balance de situación adjunto ha sido el siguiente:

The bottom of the page features several handwritten signatures and marks. From left to right, there is a signature that appears to be 'JL', followed by a horizontal line, a large stylized signature that looks like 'G', a signature that looks like 'ed', and finally a signature that looks like 'R' with a long horizontal stroke extending to the right.

	Miles de Pesetas				
	Saldo al 31.12.98	Trasposos	Distribución de Resultados de 1998	Resultado de 1999	Saldo al 31.12.99
Capital social	854.040	(1.438)	-	-	852.602
Reservas-					
Reserva legal	170.808	-	-	-	170.808
Diferencias por ajuste del capital a euros	-	1.438	-	-	1.438
Reservas voluntarias	3.277.470	-	1.422.668	-	4.700.138
	3.448.278	1.438	1.422.668	-	4.872.384
Resultado del ejercicio	1.422.668	-	(1.422.668)	1.353.632	1.353.632
	5.724.986	-	-	1.353.632	7.078.618

Capital social-

La Junta General Ordinaria de Accionistas de la Sociedad celebrada el 27 de abril de 1999 aprobó la redenominación a Euros de la cifra del Capital Social. Simultáneamente, en la misma reunión, se aprobó reducir el capital social con el fin de redondear el valor nominal de las acciones a 0,60 Euros por acción, tomando como base el balance de situación cerrado al 31 de diciembre de 1998.

La nueva cifra de capital social quedó establecida en 5.124.240 Euros equivalentes a 852.602.000 pesetas y representado por 8.540.400 acciones al portador de 0,60 euros de valor nominal cada una totalmente suscritas y desembolsadas.

De acuerdo con la normativa vigente, el importe equivalente a la reducción de capital realizada se ha imputado a una cuenta de reservas indisponibles denominada "Diferencias por ajuste del capital a euros"

En la misma Junta General de Accionistas se aprobó realizar una ampliación de capital liberada con cargo a reservas voluntarias mediante la emisión de 170.808 nuevas acciones ordinarias, al portador, de la misma serie y con los mismos derechos que el resto de acciones en circulación. Se delegó en el Consejo de Administración la facultad de señalar la fecha en que el acuerdo de ampliación de capital debe llevarse a efecto, lo cual tuvo lugar mediante acuerdo del Consejo de Administración de fecha 5 de octubre de 1999.

El citado acuerdo de ampliación de capital ha sido inscrito en el Registro Mercantil el 3 de enero de 2000, por el que el aumento de capital y la disminución de las reservas, cuyo importe asciende a 17.052.000 pesetas, aproximadamente, será contabilizado en el ejercicio 2000.

Desde marzo de 1997 las acciones de la Sociedad están admitidas a cotización oficial en la Bolsa de Madrid.

Reserva legal-

De acuerdo con el texto refundido de la Ley de Sociedades Anónimas, debe destinarse una cifra igual al 10% del beneficio del ejercicio a la reserva legal hasta que ésta alcance, al menos, el 20% del capital social. Al 31 de diciembre de 1999 la reserva legal de Adolfo Domínguez, S.A. ya había alcanzado el porcentaje antes indicado.

La reserva legal podrá utilizarse para aumentar el capital en la parte de su saldo que exceda del 10% del capital ya aumentado. Salvo para la finalidad mencionada anteriormente, y mientras no supere el 20% del capital social, esta reserva sólo podrá destinarse a la compensación de pérdidas y siempre que no existan otras reservas disponibles suficientes para este fin.

(11) DEUDAS CON ENTIDADES DE CRÉDITO

El detalle de este epígrafe del balance de situación adjunto al 31 de diciembre de 1999 es el siguiente:

	Miles de Pesetas	
	Acreedores a Corto Plazo	Acreedores a Largo Plazo
Préstamos-		
Préstamos sindicados hipotecarios (Nota 6)	44.500	278.125
Instituto de Crédito Oficial (I.C.O.)	14.544	14.550
Banco Guipuzcoano, S.A.	42.084	-
Banco Santander Central Hispano, S.A.	12.667	409.166
Banco Pastor, S.A.	18.971	108.129
CaixaVigo e Ourense	99.198	421.191
Banco Bilbao Vizcaya, S.A.	70.440	181.320
Deudas con entidades de leasing (Nota 5)-		
Urquijo Leasing, S.A.	7.471	36.480
Interleasing, S.A.	5.134	28.289
Banco Santander Central Hispano, S.A.	13.099	173.276
CISF-IMOVEIS-CPLFI, S.A.	11.371	47.118
Efectos descontados pendientes de vencimiento	297.651	-
Deuda por intereses no vencidos	8.818	-
	645.948	1.697.644

Los préstamos sindicados y los obtenidos del Instituto de Crédito Oficial y Banco Guipuzcoano, S.A. cuentan con garantía hipotecaria de locales comerciales propiedad de la Sociedad.

Los tipos de interés de los préstamos durante el ejercicio 1999 oscilaron entre el 3,10% y el 4,90% anual.

El detalle por años de vencimiento del saldo del epígrafe "Acreedores a Largo Plazo-Deudas con entidades de crédito" es el siguiente:

Año	Miles de Pesetas
2001	370.474
2002	357.367
2003	328.910
2004	298.626
Resto	342.267
	1.697.644

(12) SITUACIÓN FISCAL

La Sociedad tiene abiertos a inspección los últimos cuatro ejercicios para los principales impuestos que le son de aplicación.

El saldo del epígrafe "Otras deudas no comerciales - Administraciones Públicas" del balance de situación al 31 de diciembre de 1999 adjunto incluye el pasivo correspondiente a los diferentes impuestos que son aplicables, entre los que se incluye la provisión para el Impuesto sobre Sociedades relativo a los beneficios del citado ejercicio minorada por las retenciones y pagos a cuenta.

La conciliación del resultado contable antes de impuestos correspondiente al ejercicio 1999 con la base imponible prevista del Impuesto sobre Sociedades es como sigue:

	Miles de Pesetas
Beneficio del ejercicio antes de impuestos	1.774.118
Diferencias permanentes netas	11.046
Diferencias temporales-	
Con origen en el ejercicio	10.734
Con origen en ejercicios anteriores	49.934
Base Imponible (=Resultado fiscal)	1.845.832

Debido a las diferencias temporales entre los criterios de imputación contables y fiscales de determinados ingresos y gastos en relación con el Impuesto sobre Sociedades, al 31 de diciembre de 1999 se habían originado impuestos anticipados y diferidos cuyo detalle y movimiento durante el ejercicio 1999 es el siguiente:



	Miles de Pesetas		
	Impuestos Anticipados	Impuestos Diferidos	
		Largo Plazo	Corto Plazo
Saldo al 31 de diciembre de 1998	2.240	20.306	96.794
Adiciones	7.265	-	3.203
Retiros	-	(1)	(17.171)
Saldo al 31 de diciembre de 1999	9.505	20.305	82.826


El impuesto diferido a corto plazo corresponde, fundamentalmente, a la aplicación, por parte de Adolfo Domínguez, S.A., de los beneficios fiscales del Real Decreto Ley 2/95, Real Decreto Ley 7/94 y Real Decreto Ley 3/93, que permiten la posibilidad de amortizar los elementos de inmovilizado material de forma libre o acelerada, según los casos, así como a bienes acogidos al régimen de arrendamiento financiero.

La Sociedad acogió en los ejercicios 1997 y 1998 al beneficio fiscal de reinversión de beneficios extraordinarios establecido en la Ley 43/95 del Impuesto sobre Sociedades, unos beneficios de 48 y 2 millones de pesetas, respectiva y aproximadamente, originados por la venta de diverso inmovilizado. La integración de las citadas rentas en la base imponible se realizará en los períodos impositivos que se concluyan en los siete años siguientes al cierre del período impositivo en que venza el plazo de los tres años posteriores a la fecha de entrega de los bienes. A los efectos de lo establecido en el Reglamento del Impuesto sobre Sociedades, el importe de las transmisiones se ha reinvertido en estos mismos ejercicios en la adquisición de un local comercial por 325 millones de pesetas y un almacén por 9 millones de pesetas aproximadamente.

Asimismo, la Sociedad se ha acogido a diversos incentivos fiscales para la internacionalización de la empresa previstos en la normativa del Impuesto sobre Sociedades y en diferentes Leyes de Presupuestos. Si bien la Sociedad no ha presentado aún la declaración del Impuesto sobre Sociedades para el ejercicio 1999, en el cómputo de la previsión para dicho impuesto se ha considerado una reducción en cuota por este concepto de 164 millones de pesetas, aproximadamente. Asimismo, la Sociedad va a aplicar en este ejercicio deducciones pendientes del ejercicio anterior por importe de 39 millones de pesetas, aproximadamente, no quedando remanente alguno pendiente de compensar por este concepto.

Como consecuencia de diferencias de interpretación de la normativa fiscal aplicable, podrían existir ciertas contingencias fiscales, cuya cuantificación no es posible determinar objetivamente. No obstante, se estima que la deuda tributaria que de estos hechos podría derivarse no afectaría significativamente a estas cuentas anuales.

En relación a la operación de fusión llevada a cabo en virtud de escritura pública otorgada en fecha 27 de diciembre de 1996, mediante la que Adolfo Domínguez, S.A. absorbió a las diferentes sociedades filiales españolas existentes, y a los efectos de dar cumplimiento a lo establecido en el Título Octavo "Regímenes tributarios especiales",



Capítulo Octavo "Régimen especial de las fusiones, escisiones, aportaciones de activos y canje de valores", Artículo 107 "Obligaciones contables", de la Ley 43/1995, de 27 de diciembre, del Impuesto sobre Sociedades, la Sociedad manifiesta que la totalidad de la información exigida en el referido artículo 107 figura en la primera memoria anual aprobada tras la mencionada operación de fusión, memoria correspondiente al ejercicio cerrado el 31 de diciembre de 1996.

(13) INGRESOS Y GASTOS

Cifra de negocios-

La distribución del importe neto de la cifra de negocios correspondiente a la actividad ordinaria de la Sociedad en 1999 es como sigue:


	Miles de Pesetas
Venta de mercaderías	12.851.268
Otros ingresos	23.466
	12.874.734

De la cifra de negocios, 2.471 millones de pesetas, aproximadamente, corresponden a exportaciones, de los cuales 1.932 millones de pesetas corresponden a ventas a sociedades dependientes (Nota 7).

Aprovisionamientos-

La composición de este epígrafe de la cuenta de pérdidas y ganancias de 1999 es la siguiente:

	Miles de Pesetas
Compras de mercaderías	1.000.036
Compras de materias primas	2.715.484
Compras de otros aprovisionamientos	894.013
Portes de compras	51.804
Trabajos realizados por otras empresas	2.003.602
Devoluciones y rappels sobre compras	(52.155)
Variación de existencias	136.951
	6.749.735



Personal-

La composición de este epígrafe de la cuenta de pérdidas y ganancias de 1999 es la siguiente:


	Miles de Pesetas
Sueldos y salarios	1.522.910
Indemnizaciones	14.718
Cargas sociales	410.319
Otros gastos sociales	35.165
	1.983.112

El número medio de personas empleadas en el curso del ejercicio 1999 por la Sociedad distribuido por categorías profesionales ha sido el siguiente:

Categoría Profesional	Nº Medio de Empleados
Personal directivo	2
Técnicos y patronistas	36
Encargados	37
Administrativos	58
Operarios	295
Dependientes	212
	640

Otros gastos de explotación-

El detalle por conceptos de este epígrafe de la cuenta de pérdidas y ganancias al 31 de diciembre de 1999, se muestra a continuación:



	Miles de Pesetas
Arrendamientos y cánones	436.851
Servicios profesionales independientes	241.035
Servicios bancarios y similares	155.873
Publicidad, propaganda y relaciones públicas	208.860
Transportes	271.940
Suministros	131.724
Adaptación de prendas	136.447
Gastos de viaje y asistencia a ferias	110.656
Reparaciones	70.117
Tributos	14.215
Otros	190.600
	1.968.318

Transacciones en moneda extranjera-

El detalle de las principales transacciones realizadas durante el ejercicio 1999 en moneda extranjera es el siguiente:

	Miles de Pesetas		
	Ventas	Compras	Servicios Recibidos
Dólares americanos	-	206.669	6.457
Franco Suizos	-	7.896	-
Libras esterlinas	445.121	25.675	20.133
Yens japoneses	246.813	28.806	8.449
	691.934	269.046	35.039

(14) RETRIBUCIÓN Y OTRAS PRESTACIONES AL CONSEJO DE ADMINISTRACIÓN

Los Administradores de Adolfo Domínguez, S.A., que han desempeñado dicho cargo a lo largo del ejercicio 1999, han devengado durante 1999 en concepto de sueldos y dietas por asistencia a consejos 41 y 16 millones de pesetas, respectivamente.

Asimismo la Sociedad mantiene un seguro de responsabilidad civil en favor de sus Administradores. No existen con los Administradores de la Sociedad compromisos en materia de pensiones.

**(16) CUADROS DE FINANCIACIÓN DE
LOS EJERCICIOS 1999 Y 1998**

APLICACIONES	Miles de Pesetas		ORÍGENES	Miles de Pesetas	
	1999	1998		1999	1998
Adquisiciones de inmovilizado inmaterial	26.322	184.327	Recursos procedentes de las operaciones-		
Adquisiciones de inmovilizado material	467.800	705.781	Beneficio del ejercicio, según la cuenta		
Adquisiciones de inmovilizado financiero	665.681	1.217.961	de pérdidas y ganancias adjunta	1.353.632	1.422.668
Gastos a distribuir en varios ejercicios	-	84.391	Dotaciones a las amortizaciones del		
Variación neta de deudas a largo plazo	361.122	-	inmovilizado	433.013	321.393
Desembolsos pendientes sobre acciones	20.406	-	Resultado en cesión de activos y pasivos	10.371	-
Variación neta de cuenta corriente con			Resultado neto en enajenación		
empresas del Grupo	561.614	-	de inmovilizado material	10.108	(1.972)
			Subvenciones de capital	(3.747)	(3.748)
			Dotación a la provisión para riesgos y gas	3.447	-
			Dotación a la provisión de inmovilizado		
			financiero	463.517	247.762
				2.270.341	1.986.103
			Retiros de inmovilizado	7.612	11.331
			Diferencias positivas de cambio	-	10.151
			Cesión de activos y pasivos	11.129	-
			Cancelación anticipada de inmovilizado		
			financiero	51.890	-
			Acreedores a largo plazo	-	1.186.992
TOTAL APLICACIONES	2.102.945	2.192.460	TOTAL ORÍGENES	2.340.972	3.194.577
EXCESO DE ORÍGENES SOBRE					
APLICACIONES (AUMENTO DEL					
CAPITAL CIRCULANTE)	238.027	1.002.117			
TOTAL	2.340.972	3.194.577	TOTAL	2.340.972	3.194.577

VARIACIÓN DEL CAPITAL CIRCULANTE	Miles de Pesetas			
	1999		1998	
	Aumentos	Disminuciones	Aumentos	Disminuciones
Existencias	141.611	-	472.901	-
Deudores	-	352.508	891.851	-
Inversiones financieras temporales	39.164	-	-	50.000
Acreedores	471.566	-	-	511.655
Ajustes por periodificación	8	-	-	1.835
Tesorería	-	61.814	200.855	-
TOTAL	652.349	414.322	1.565.607	563.490
AUMENTO DEL CAPITAL				
CIRCULANTE	-	238.027	-	1.002.117
TOTAL	652.349	652.349	1.565.607	1.565.607

ADOLFO DOMÍNGUEZ, S.A.

INFORME DE GESTIÓN CORRESPONDIENTE AL EJERCICIO 1999

Actividad empresarial

En el ejercicio de 1999, la compañía ha dirigido su actividad a la consecución de tres objetivos: la consolidación de la red comercial, la recuperación de los márgenes y el desarrollo e implantación en el exterior de la línea Básico.

En el año 99 el Grupo Adolfo Domínguez ha alcanzado un total de 142 puntos de venta, de los que 84 son tiendas propias y 58 franquicias. Hemos invertido, aproximadamente, 672 millones de pesetas, habiéndose reforzado nuestra presencia internacional con la apertura de nuevas tiendas en Portugal, Argentina y Francia.

Durante el ejercicio se ha puesto especial énfasis en la reducción de costes de fabricación; manteniendo la inmejorable calidad de nuestros productos, hemos conseguido una progresiva recuperación de márgenes.

Se ha desarrollado el proyecto de implantación de la línea de Básico en el exterior, iniciándose la comercialización en Gran Bretaña, con un notable éxito.


Se ha incorporado una nueva línea de regalo de empresa, iniciándose las ventas a finales del ejercicio, con unos resultados esperanzadores y que prevemos alcancen cifras notables en el próximo ejercicio.

Inversiones en Investigación y Desarrollo (I+D)

Durante el ejercicio no se ha realizado ninguna inversión o gasto que pueda ser considerado como de I+D, pero hemos seguido invirtiendo en mejoras continuas en nuestros sistemas informáticos, de comunicaciones y en los procesos.

Operaciones con acciones propias

A cierre del ejercicio la compañía no poseía acciones propias, ni había realizado, durante el año operaciones con las mismas.


The bottom of the page features several handwritten signatures and initials in black ink. From left to right, there is a large, stylized signature, a horizontal line, a signature that appears to be 'A. Domínguez', and three smaller, distinct initials.

Evolución previsible

Para el próximo ejercicio está previsto continuar el plan de expansión del Grupo, con la apertura de un mínimo de 12 puntos de venta y el desarrollo, en el exterior, a través de tiendas multimarca de las colecciones de Adolfo Domínguez.

Hechos posteriores al cierre del ejercicio

Con posterioridad al cierre del ejercicio y hasta la fecha de emisión de este informe, no se ha producido ningún hecho relevante.



The image contains several handwritten signatures and initials. At the top left, there is a signature that appears to be 'Adolfo Domínguez'. To its right, there are initials 'AD' and 'AD' written diagonally. Below these, there are two large, stylized signatures. The one on the left is a cursive signature, and the one on the right is a more complex, looped signature. At the bottom center, there is a large, bold signature that reads 'Adolfo Domínguez'.

ADOLFO DOMÍNGUEZ, S.A. Y SOCIEDADES DEPENDIENTES

(GRUPO ADOLFO DOMÍNGUEZ)

Cuentas Anuales Consolidadas
Correspondientes al Ejercicio Anual Terminado
el 31 de Diciembre de 1999
junto con el Informe de Auditoría

**COMISION NACIONAL DEL
MERCADO DE VALORES**
14 ABR. 2000
REGISTRO DE ENTRADA
Nº 200022201.....

C N M V
Registro de Auditorías
Emissores
Nº6251.....




INFORME DE AUDITORÍA DE CUENTAS ANUALES CONSOLIDADAS

A los Accionistas de
Adolfo Domínguez, S.A.:

1. Hemos auditado las cuentas anuales consolidadas de ADOLFO DOMÍNGUEZ, S.A. y SOCIEDADES DEPENDIENTES que componen el GRUPO ADOLFO DOMÍNGUEZ, que comprenden el balance de situación al 31 de diciembre de 1999, y la cuenta de pérdidas y ganancias y la memoria correspondientes al ejercicio anual terminado en dicha fecha, cuya formulación es responsabilidad de los Administradores de la Sociedad Dominante. Nuestra responsabilidad es expresar una opinión sobre las citadas cuentas anuales consolidadas en su conjunto, basada en el trabajo realizado de acuerdo con las normas de auditoría generalmente aceptadas, que requieren el examen, mediante la realización de pruebas selectivas, de la evidencia justificativa de las cuentas anuales y la evaluación de su presentación, de los principios contables aplicados y de las estimaciones realizadas.
2. De acuerdo con la legislación mercantil, los Administradores presentan, a efectos comparativos, con cada una de las partidas del balance, de la cuenta de pérdidas y ganancias y del cuadro de financiación, además de las cifras del ejercicio 1999, las correspondientes al ejercicio anterior. Nuestra opinión se refiere exclusivamente a las cuentas anuales del ejercicio 1999. Con fecha 29 de marzo de 1999 emitimos nuestro informe de auditoría de las cuentas anuales consolidadas del ejercicio 1998 en el que expresamos una opinión favorable.
3. En nuestra opinión, las cuentas anuales consolidadas adjuntas expresan, en todos los aspectos significativos, la imagen fiel del patrimonio y de la situación financiera de Adolfo Domínguez, S.A. y Sociedades Dependientes al 31 de diciembre de 1999 y de los resultados de sus operaciones y de los recursos obtenidos y aplicados durante el ejercicio anual terminado en dicha fecha y contienen la información necesaria y suficiente para su interpretación y comprensión adecuada, de conformidad con principios y normas contables generalmente aceptados que guardan uniformidad con los aplicados en el ejercicio anterior.

4. El informe de gestión consolidado adjunto del ejercicio 1999 contiene las explicaciones que los Administradores de la Sociedad Dominante consideran oportunas sobre la situación del Grupo, la evolución de sus negocios y sobre otros asuntos y no forma parte integrante de las cuentas anuales consolidadas. Hemos verificado que la información contable que contiene el citado informe de gestión consolidado concuerda con la de las cuentas anuales consolidadas del ejercicio 1999. Nuestro trabajo como auditores se limita a la verificación del informe de gestión consolidado con el alcance mencionado en este mismo párrafo y no incluye la revisión de información distinta de la obtenida a partir de los registros contables de las sociedades consolidadas.

ARTHUR ANDERSEN

A handwritten signature in black ink, consisting of a vertical line that curves at the top and bottom, with several horizontal strokes extending to the left and right, crossing the vertical line.

Rafael Abella

29 de marzo de 2000

**ADOLFO DOMÍNGUEZ, S.A. Y SOCIEDADES DEPENDIENTES
(GRUPO ADOLFO DOMÍNGUEZ)**

BALANCES DE SITUACIÓN CONSOLIDADOS AL 31 DE DICIEMBRE DE 1999 Y 1998 (Notas 1 a 4)

(Miles de Pesetas)

ACTIVO	1999	1998	PASIVO	1999	1998
INMOVILIZADO:			FONDOS PROPIOS (Nota 8):		
Gastos de establecimiento	8.375	10.152	Capital suscrito	852.602	854.040
Inmovilizaciones inmateriales (Nota 5)-			Reservas-		
Coste	1.539.330	1.541.342	Reservas de la sociedad dominante	4.872.384	3.448.278
Amortizaciones	(707.820)	(690.546)	Reservas en sociedades consolidadas por integración global	7.005	88.467
	831.510	850.796		4.879.389	3.536.745
Inmovilizaciones materiales (Nota 6)-			Beneficio neto del ejercicio atribuido a la sociedad dominante, según la cuenta de pérdidas y ganancias adjunta-		
Terrenos y construcciones	2.000.786	2.003.111	Beneficio consolidado del ejercicio	1.227.837	1.331.392
Instalaciones técnicas y maquinaria	4.142.034	3.456.460	Pérdida atribuible a socios externos	5.070	9.814
Otras instalaciones, utillaje y mobiliario	528.980	414.378		1.232.907	1.341.206
Anticipos e inmovilizaciones en curso	12.500	48.971	Total fondos propios	6.964.898	5.731.991
Otro inmovilizado	203.953	149.710			
	6.888.253	6.072.630	SOCIOS EXTERNOS	-	1.335
Amortizaciones	(1.971.024)	(1.339.268)	INGRESOS A DISTRIBUIR EN VARIOS EJERCICIOS:		
	4.917.229	4.733.362	Diferencias positivas de cambio	50.255	20.183
Inmovilizaciones financieras-			Subvenciones de capital	4.514	8.261
Participaciones en empresas del Grupo	10.450	-		54.769	28.444
Depósitos y fianzas	362.704	373.575	PROVISIONES PARA RIESGOS Y GASTOS	60.000	60.000
Provisiones	(250)	-	ACREEDORES A LARGO PLAZO:		
Total inmovilizado	6.130.018	5.967.885	Deudas con entidades de crédito (Nota 9)	1.941.251	2.334.881
FONDO DE COMERCIO DE CONSOLIDACIÓN	14.801	21.415	Otros acreedores (Nota 10)	51.214	46.173
GASTOS A DISTRIBUIR EN VARIOS EJERCICIOS	134.630	193.857	Total acreedores a largo plazo	1.992.465	2.381.054
ACTIVO CIRCULANTE:			ACREEDORES A CORTO PLAZO:		
Existencias (Nota 7)	3.735.442	3.440.228	Deudas con entidades de crédito (Nota 9)	676.413	559.996
Deudores-			Acreedores comerciales	1.742.549	2.055.058
Clientes por ventas y prestación de servicios	985.325	900.824	Deudas con empresas del grupo no consolidadas	12.499	-
Sociedades del Grupo no consolidadas, deudoras	19.115	-	Otras deudas no comerciales-		
Administraciones Públicas (Nota 10)	172.002	495.334	Administraciones Públicas (Nota 10)	446.058	710.576
Deudores diversos	136.180	60.745	Remuneraciones pendientes de pago	149.650	131.563
Provisión para insolvencias	(34.938)	(27.643)	Otras deudas	38.388	245.300
	1.277.684	1.429.260		634.096	1.087.439
Inversiones financieras temporales	163.662	169.437	Provisiones para operaciones de tráfico	8.942	-
Tesorería	620.061	648.636	Total acreedores a corto plazo	3.074.499	3.702.493
Ajustes por periodificación	70.333	34.599	TOTAL PASIVO	12.146.631	11.905.317
Total activo circulante	5.867.182	5.722.160			
TOTAL ACTIVO	12.146.631	11.905.317			

Las Notas 1 a 13 de la memoria adjunta forman parte integrante del balance de situación consolidado al 31 de diciembre de 1999.

**ADOLFO DOMÍNGUEZ, S.A. Y SOCIEDADES DEPENDIENTES
(GRUPO ADOLFO DOMÍNGUEZ)**

CUENTAS DE PÉRDIDAS Y GANANCIAS CONSOLIDADAS CORRESPONDIENTES A LOS EJERCICIOS ANUALES

TERMINADOS EL 31 DE DICIEMBRE DE 1999 Y 1998 (Notas 1 a 4)
(Miles de Pesetas)

DEBE	1999	1998	HABER	1999	1998
A) GASTOS:			B) INGRESOS:		
Aprovisionamientos (Nota 11)	7.024.095	5.525.007	Importe neto de la cifra de negocios (Nota 11)	14.509.354	11.668.726
Gastos de personal (Nota 11)	2.684.345	2.038.959	Aumento de existencias de productos terminados	459.053	213.012
Dotaciones para amortizaciones de inmovilizado	697.467	453.543	Otros ingresos de explotación	345.905	327.534
Variación de provisiones de tráfico	21.128	23.448			
Otros gastos de explotación (Nota 11)	3.260.935	2.412.446			
	13.687.970	10.453.403			
I. Beneficios de explotación	1.626.342	1.755.869			
	15.314.312	12.209.272		15.314.312	12.209.272
Gastos financieros y gastos asimilados-			Ingresos de otros valores mobiliarios	4.023	19.826
Por deudas con terceros	123.661	124.330	Otros intereses e ingresos asimilados-		
Diferencias negativas de cambio	19.636	20.690	Otros intereses	6.592	6.078
Resultados negativos de conversión	8.744	-	Diferencias positivas de cambio	97.137	57.784
			Resultados positivos de conversión	-	12.056
			II. Resultados financieros negativos	44.289	49.276
	152.041	145.020		152.041	145.020
Amortización del fondo de comercio de consolidación	6.614	6.614			
III. Beneficios de las actividades ordinarias	1.575.439	1.699.979			
Pérdidas procedentes del inmovilizado (Nota 11)	100.080	287	Beneficios procedentes del inmovilizado (Nota 11)	156.031	5.978
Gastos extraordinarios	18.793	30.727	Subvenciones de capital transferidas al resultado del ejercicio	3.747	3.748
Gastos y pérdidas de otros ejercicios	24.059	3.638	Ingresos extraordinarios	36.338	70.724
			Ingresos y beneficios de otros ejercicios	19.700	13.290
IV. Resultados extraordinarios positivos	72.884	59.088			
	215.816	93.740		215.816	93.740
V. Beneficios consolidados antes de impuestos	1.648.323	1.759.067			
Impuesto sobre Sociedades (Nota 10)	420.486	427.675			
VI. Beneficio consolidado del ejercicio	1.227.837	1.331.392			
Pérdidas atribuibles a socios externos	5.070	9.814			
VII. Beneficio del ejercicio atribuido a la Sociedad dominante	1.232.907	1.341.206			

Las Notas 1 a 13 de la memoria adjunta forman parte integrante de la cuenta de pérdidas y ganancias consolidada del ejercicio 1999.

ADOLFO DOMÍNGUEZ, S.A. Y SOCIEDADES DEPENDIENTES

(GRUPO ADOLFO DOMÍNGUEZ)

MEMORIA CONSOLIDADA CORRESPONDIENTE AL EJERCICIO ANUAL

TERMINADO EL 31 DE DICIEMBRE DE 1999


(1) ACTIVIDAD Y SOCIEDADES DEL GRUPO

La actividad del Grupo Adolfo Domínguez consiste en el diseño, fabricación y comercialización de prendas de vestir y complementos para hombre y mujer. La Sociedad dominante, Adolfo Domínguez, S.A., tiene su domicilio social en San Ciprián de Viñas (Ourense) y participa mayoritariamente en diversas sociedades cuya actividad principal es la distribución al por menor de la producción de la Sociedad dominante fuera de España. La actividad de distribución en España es ejercida fundamentalmente por Adolfo Domínguez, S.A. mediante tiendas propias y la venta a franquiciados. En total al 31 de diciembre de 1999 el Grupo dispone de 142 puntos de venta abiertos al público, de los que 37 se encuentran fuera de España.

La relación de Sociedades dependientes, cuyos saldos y transacciones al 31 de diciembre de 1999 han sido incluidos en estas cuentas anuales consolidadas, son las siguientes:

Sociedad	Porcentaje de Participación			Domicilio Social	Número de Puntos de Venta al 31.12.99
	Directo	Indirecto	Total		
Adolfo Domínguez, S.A.R.L.	100	-	100	París	13
Adolfo Domínguez, Ltd.	100	-	100	Londres	4
Adolfo Domínguez, Belgique	99	1	100	Bruselas	2
Adolfo Domínguez (Portugal) - Moda, Lda.	55	-	55	Lisboa	4
Adolfo Domínguez (Luxembourg), S.A.	98	2	100	Luxemburgo	1
Adolfo Domínguez Argentina, S.A.	100	-	100	Buenos Aires	3
Adolfo Domínguez - Japan Company, Ltd.	100	-	100	Tokyo	8

Las variaciones habidas en el perímetro de consolidación del Grupo con respecto al ejercicio 1998 consisten en la absorción de Trema, S.L. (sociedad adquirida en 1998) por parte de Adolfo Domínguez, S.A.



Asimismo, han sido excluidas de la consolidación, por presentar un interés poco significativo con respecto a las imagen fiel de las cuentas consolidadas, las sociedades Temos Tempo, S.L. y Ano de Bens, S.L. cuyas participaciones que ascienden al 51% y al 50% respectivamente, fueron adquiridas en 1999, por un coste total de 10.450.000 pesetas.

(2) BASES DE PRESENTACIÓN DE LAS CUENTAS ANUALES CONSOLIDADAS

a) Imagen fiel-

Las cuentas anuales consolidadas, correspondientes al ejercicio 1999 han sido obtenidas de los registros contables de Adolfo Domínguez, S.A. y Sociedades Dependientes, y se presentan de acuerdo con el Plan General de Contabilidad, de forma que muestran la imagen fiel del patrimonio, de la situación financiera y de los resultados de Adolfo Domínguez, S.A. y Sociedades Dependientes.

Con objeto de homogeneizar los principios y criterios contables aplicados por las diversas sociedades consolidadas, se adaptaron las cuentas anuales de aquellas sociedades que empleaban criterios distintos a los aplicables en España.


b) Principios contables-

Los principios y criterios contables aplicados para la elaboración de estas cuentas anuales consolidadas han sido desarrollados de acuerdo con los principios de contabilidad generalmente aceptados y con las disposiciones legales vigentes y se resumen en la Nota 3. Todos los principios contables obligatorios con incidencia en el patrimonio, la situación financiera y los resultados se han aplicado en la elaboración de estas cuentas anuales.

c) Principios de consolidación-

La consolidación de los balances y cuentas de pérdidas y ganancias de Adolfo Domínguez, S.A. y sus Sociedades Dependientes se ha realizado siguiendo el método de integración global, eliminando todas las cuentas y transacciones importantes entre las sociedades consolidadas.

Como consecuencia de la existencia de una estrecha ligazón entre las actividades de las sociedades filiales extranjeras y su matriz española Adolfo Domínguez, S.A., en la conversión de las cuentas anuales de las citadas sociedades extranjeras se ha utilizado el método monetario- no monetario, mediante la aplicación del siguiente procedimiento:

The block contains several handwritten signatures in black ink. At the top center, there is a horizontal oval stamp. Below it, there are four distinct signatures: one on the left, one in the middle, one on the right, and a smaller one at the bottom right.

1. Las partidas monetarias de los balances de las sociedades extranjeras (tesorería y todas aquellas partidas representativas de derechos de cobro y obligaciones de pago) han sido convertidas al tipo de cambio vigente en la fecha de cierre del ejercicio de dichas sociedades.
2. Las partidas no monetarias de los balances de las sociedades extranjeras han sido convertidas a los tipos de cambio históricos existentes a la fecha en que cada elemento pasó a formar parte del patrimonio de la Sociedad.
3. Las partidas de la cuenta de pérdidas y ganancias se han convertido al tipo de cambio medio del ejercicio.

La diferencia surgida de la aplicación de este método de conversión se ha imputado a los resultados y se muestra separadamente en la partida "Resultados negativos de conversión" de la cuenta de pérdidas y ganancias consolidada de 1999 adjunta, por importe de 8.744.000 pesetas, aproximadamente.

(3) NORMAS DE VALORACIÓN

Las principales normas de valoración utilizadas en la elaboración de estas cuentas anuales consolidadas para el ejercicio 1999 han sido las siguientes:

a) *Gastos de establecimiento-*


Los gastos de establecimiento corresponden a gastos legales derivados de la constitución de sociedades dependientes, que se amortizan linealmente en cinco años.

b) *Inmovilizaciones inmateriales-*

Como consecuencia de una operación de fusión aprobada en el ejercicio 1991, parte de los derechos de traspaso de los locales comerciales en España se registraron a su valor de mercado a dicha fecha que ascendía a 540.242.000 pesetas, los cuales se encuentran totalmente amortizados al 31 de diciembre de 1999. El resto de los derechos de traspaso se valoran por el importe satisfecho en su adquisición y su amortización se practica linealmente en un período de 5 años.

Adicionalmente, se incluyen como derechos de traspaso los importes satisfechos por la Sociedad ubicada en Francia, Adolfo Domínguez, S.A.R.L. para la adquisición del derecho de explotar tiendas en locales arrendados y que constituyen derechos protegidos jurídicamente en Francia y de naturaleza perpetua. Por este motivo, las cuentas anuales consolidadas no incluyen amortización de estos derechos.

Las aplicaciones informáticas, se registran en el activo del balance de situación por su coste de adquisición, amortizándose linealmente en 4 años.



Los importes pagados en concepto de marcas se contabilizan como "Propiedad Industrial", amortizándose linealmente en un período de diez años.

Los derechos derivados de los contratos de arrendamiento financiero se contabilizan como inmovilizado inmaterial por el valor al contado del bien, reflejándose en el pasivo la deuda total por las cuotas más el importe de la opción de compra. La diferencia entre ambos importes, que representa los gastos financieros de la operación, se contabiliza como gasto a distribuir entre varios ejercicios y se imputa a los resultados de cada ejercicio de acuerdo con un criterio financiero. La amortización de los derechos sobre bienes en régimen de arrendamiento financiero se efectúa siguiendo idénticos criterios que con los elementos del inmovilizado material.

Al finalizar el contrato de arrendamiento financiero, y ejercida la opción de compra, tanto el coste como la amortización acumulada de los bienes objeto del contrato se traspasan al inmovilizado material.

c) *Inmovilizaciones materiales-*


El inmovilizado material se halla valorado a precio de coste de adquisición, excepto diversos elementos cuyo valor de coste en libros asciende a 157.535.000 pesetas, que se encuentran registrados a su valor de mercado al 31 de diciembre de 1991, como consecuencia de una operación de fusión que fue aprobada en dicho ejercicio.

Las adiciones para acondicionamiento de tiendas ubicadas en locales arrendados se clasifican como instalaciones y se amortizan linealmente en 5 años.

Los gastos de conservación y mantenimiento se cargan a la cuenta de explotación del ejercicio en que se incurren.

Las Sociedades amortizan su inmovilizado material siguiendo el método lineal, distribuyendo el coste de los activos entre los años de vida útil estimada, según el siguiente detalle:

	Años de Vida Útil Estimada
Construcciones	33
Instalaciones técnicas y Maquinaria	5 - 9
Utillaje y Mobiliario	3 - 10
Otro inmovilizado.	4 - 7



d) Inmovilizaciones financieras

Las participaciones en sociedades del Grupo que no han sido consolidadas, por presentar un interés poco significativo, se encuentran valoradas al menor valor entre el coste de adquisición y el valor teórico contable de las participaciones, obtenido del último balance de situación disponible, dotando la correspondiente provisión en cobertura de las minusvalías existentes.

Los depósitos y fianzas a largo plazo corresponden básicamente a las cantidades entregadas en concepto de depósito para garantía de pago de alquiler de los locales comerciales utilizados por las sociedades consolidadas y se encuentran registradas por el importe satisfecho.

e) Fondo de comercio de consolidación-

Como consecuencia de la incorporación al Grupo de la Sociedad Adolfo Domínguez e Hijos, S.L. en 1996 (posteriormente absorbida mediante una operación de fusión) y de la adquisición en 1998 del capital de la Sociedad Trema, S.L. (sociedad disuelta en 1999 mediante la cesión de sus activos y pasivos a la Sociedad Dominante) se generaron unos fondos de comercio por importe de 16.800.000 y 16.269.000 pesetas, aproximadamente, consecuencia de la diferencia positiva entre el coste de adquisición y el valor teórico contable de las sociedades a dichas fechas.


Dichos fondos de comercio se amortizan linealmente en un período de 5 años. En el ejercicio 1999 se han amortizado 6.614.000 pesetas, aproximadamente, que se han registrado en el epígrafe "Amortización del fondo de comercio de consolidación" de la cuenta de pérdidas y ganancias consolidada de 1999 adjunta.

f) Existencias-

Las materias primas y auxiliares se valoran al coste de adquisición, el cual se determina aplicando el método del coste de la última entrada lo que no difiere significativamente del método FIFO, o al valor de mercado, si fuera menor.

Las existencias de productos terminados y en curso de fabricación se valoran a su coste promedio de fabricación, que incluye el coste de los materiales incorporados, la mano de obra, los costes externos de confección y los gastos generales de fabricación, o a su valor de mercado, el que fuera menor.

El valor de mercado corresponde en el caso de las materias primas y auxiliares a su valor de reposición, y en el caso de los productos terminados y en curso de fabricación a su valor estimado de realización, deducidos los gastos necesarios para su venta.



La valoración de los productos obsoletos, defectuosos o de lento movimiento se ha reducido a su posible valor de realización.

g) Subvenciones-

Las subvenciones de capital no reintegrables se valoran por el importe concedido y se registran en el epígrafe "Ingresos a distribuir en varios ejercicios- Subvenciones de capital" en el momento de su concesión, imputándose a resultados en función de la depreciación experimentada por los activos financiados por dichas subvenciones.

Las subvenciones de explotación se registran como ingreso en el ejercicio en el que se conceden, en el epígrafe "Otros ingresos de explotación" de la cuenta de pérdidas y ganancias consolidada, ascendiendo el importe registrado en el ejercicio 1999 a 108.344.000 pesetas, aproximadamente.

h) Provisiones para riegos y gastos-

Las sociedades consolidadas siguen el criterio de registrar una provisión para todo tipo de responsabilidades, litigios y demandas que se pudieran derivar del desarrollo de su actividad. No ha habido movimientos en este epígrafe del pasivo del balance de situación adjunto en el ejercicio 1999.

i) Deudas, a corto y a largo plazo-


Las deudas se clasifican en función de los vencimientos residuales de las operaciones, considerando como acreedores a corto plazo los vencimientos hasta 12 meses y como acreedores a largo plazo los que vencen en períodos superiores a los 12 meses.

j) Impuesto sobre beneficios-

El gasto por Impuesto sobre Sociedades del ejercicio se calcula en función del resultado económico antes de impuestos, aumentado o disminuido, según corresponda, por las diferencias permanentes con el resultado fiscal, entendiéndose éste como la base imponible del citado impuesto, y minorado por las bonificaciones y deducciones en la cuota, excluidas las retenciones y los pagos a cuenta.

k) Transacciones en moneda extranjera-

La conversión en moneda nacional de los créditos y débitos expresados en moneda extranjera se realiza aplicando el tipo de cambio vigente en el momento de efectuar la correspondiente operación, valorándose al cierre del ejercicio de acuerdo con el tipo de cambio vigente en ese momento.

The bottom of the page features several handwritten signatures and initials in black ink. On the left, there is a large, stylized signature. To its right, there are several smaller, more compact signatures and initials, including one that appears to be 'od'.

Las diferencias de cambio que se producen como consecuencia de la valoración al cierre del ejercicio de los débitos y créditos en moneda extranjera se clasifican en función del ejercicio en que vencen y de la moneda, agrupándose a estos efectos las monedas que, aun siendo distintas, gozan de convertibilidad oficial.

Las diferencias netas positivas de cada grupo se recogen en el pasivo del balance como ingresos a distribuir en varios ejercicios, salvo que por el grupo correspondiente se hayan imputado a resultados de ejercicios anteriores diferencias negativas de cambio, en cuyo caso se abonan a resultados del ejercicio las diferencias positivas hasta el límite de las diferencias negativas netas cargadas a resultados de ejercicios anteriores.

Las diferencias negativas de cada grupo se imputan a resultados.

Las diferencias positivas diferidas en ejercicios anteriores se imputan a resultados en el ejercicio en que vencen o se cancelan anticipadamente los correspondientes créditos y débitos o en la medida en que en cada grupo homogéneo se van reconociendo diferencias en cambio negativas por igual o superior importe.

l) Ingresos y gastos-


Los ingresos y gastos se imputan en función de la corriente real de bienes y servicios que representan y con independencia del momento en que se produce la corriente monetaria o financiera derivada de ellos.

No obstante, siguiendo el principio de prudencia, las Sociedades únicamente contabilizan los beneficios realizados a la fecha del cierre del ejercicio, en tanto que los riesgos y las pérdidas previsibles, aun siendo eventuales, se contabilizan tan pronto son conocidos.

m) Premio de jubilación-

De acuerdo con los Convenios Colectivos vigentes para las Sociedades del Grupo, aquellos trabajadores con diez o más años de antigüedad tendrán derecho a percibir un premio de jubilación, consistente en una compensación en metálico cuya cuantía depende de la edad de jubilación. Las Sociedades del Grupo no han contabilizado importe alguno por este concepto, por evaluar que su efecto no es significativo sobre las cuentas anuales consolidadas consideradas en su conjunto.

Al margen de este concepto, las Sociedades no mantienen ningún compromiso en materia de complemento de pensiones o jubilación con sus trabajadores.

The bottom of the page contains several handwritten signatures and initials in black ink. There are approximately six distinct marks, including a large signature on the left, a horizontal line, a signature in the center, and a signature on the right.

n) *Indemnizaciones por despido-*

De acuerdo con la normativa laboral vigente, existe la obligación de indemnizar a aquellos empleados que sean despedidos sin causa justificada. No existen razones objetivas que hagan necesaria la contabilización de una provisión por este concepto.


(4) **DISTRIBUCIÓN DE RESULTADOS DE LA SOCIEDAD DOMINANTE**

La propuesta de distribución de resultados del ejercicio 1999 que presentarán los Administradores de Adolfo Domínguez, S.A. a la Junta General de Accionistas, para su aprobación es la siguiente:

	Miles de Pesetas
Bases de reparto:	
Beneficio del ejercicio	1.353.632
Distribución:	
A Dividendos	261.336
A Reservas voluntarias	1.092.296
	1.353.632

(5) **INMOVILIZACIONES INMATERIALES**

El movimiento habido durante el ejercicio 1999 en las diferentes cuentas de inmovilizado inmaterial y de sus correspondientes amortizaciones acumuladas ha sido el siguiente:



Handwritten signatures and marks at the bottom of the page, including a large signature on the left, a horizontal line, a signature in the center, and a signature on the right.

	Miles de Pesetas				
	Saldo al 31.12.98	Adiciones	Retiros	Otros Movimientos	Saldo al 31.12.99
COSTE:					
Concesiones administrativas	-	2.000	-	2.800	4.800
Propiedad industrial	35.398	23.229	-	-	58.627
Derechos de traspaso	1.113.105	13.480	(3.711)	(45.137)	1.077.737
Aplicaciones informáticas	35.261	3.002	-	-	38.263
Derechos sobre bienes en régimen de arrendamiento financiero	357.578	-	-	2.325	359.903
	1.541.342	41.711	(3.711)	(40.012)	1.539.330
AMORTIZACIÓN ACUMULADA:					
Concesiones administrativas	-	-	-	-	-
Propiedad industrial	6.461	4.784	-	-	11.245
Derechos de traspaso	633.532	26.783	(647)	(24.609)	635.059
Aplicaciones informáticas	24.050	4.564	-	-	28.614
Derechos sobre bienes en régimen de arrendamiento financiero.	26.503	8.659	(2.307)	47	32.902
	690.546	44.790	(2.954)	(24.562)	707.820

Las Sociedades utilizan los siguientes bienes en régimen de arrendamiento financiero:

Descripción	Duración del Contrato (meses)	Meses Transcurridos	Miles de Pesetas					Opción Compra
			Coste	Cuotas Satisfechas		Cuotas Pendientes (Nota 9)		
				Años Anteriores	Presente Ejercicio	Corto Plazo	Largo Plazo	
Nave industrial	120	68	61.500	47.225	7.411	7.471	36.480	9.225
Local comercial	120	64	50.000	33.978	5.085	5.134	28.289	7.500
Local comercial	180	23	155.000	13.339	13.220	13.099	173.276	15.000
Local comercial	120	59	89.208	67.380	11.467	11.371	47.118	1.657
			355.708	161.922	37.183	37.075	285.163	33.382

Al 31 de diciembre de 1999 el Grupo mantenía en su inmovilizado inmaterial elementos totalmente amortizados por un importe de 600 millones de pesetas, aproximadamente, de acuerdo con el siguiente detalle:

	Miles de Pesetas
Derechos de traspaso	579.248
Aplicaciones informáticas	20.636
	599.884

(6) INMOVILIZACIONES MATERIALES

El movimiento habido durante el ejercicio 1999 en las diferentes cuentas del inmovilizado material y de sus correspondientes amortizaciones acumuladas ha sido el siguiente:

	Miles de Pesetas				
	Saldo al 31.12.98	Adiciones	Retiros (Nota 11)	Otros	Saldo al 31.12.99
COSTE:					
Terrenos y construcciones	2.003.111	-	-	(2.325)	2.000.786
Instalaciones técnicas y maquinaria	3.456.460	729.952	(146.913)	102.536	4.142.034
Otras instalaciones, utillaje y mobiliario	414.378	63.990	(644)	51.256	528.980
Inmovilizado en curso	48.971	75.320	(336)	(111.455)	12.500
Otro inmovilizado	149.710	54.907	(664)	-	203.953
	6.072.630	924.169	(148.557)	40.012	6.888.253
AMORTIZACIÓN ACUMULADA:					
Terrenos y construcciones	122.565	47.750	-	(47)	170.268
Instalaciones técnicas y maquinaria	994.151	506.690	(41.623)	18.559	1.477.778
Otras instalaciones, utillaje y mobiliario	118.916	59.664	(11)	21.164	199.733
Otro inmovilizado	103.636	20.051	(441)	-	123.246
	1.339.268	634.155	(42.075)	39.676	1.971.024

El desglose del epígrafe "Terrenos y construcciones" del balance de situación al 31 de diciembre de 1999 adjunto es el siguiente:

	Millones de Pesetas
Terrenos	346.384
Construcciones- Industriales	92.361
Generales	1.562.041
	2.000.786

Las principales adiciones del ejercicio corresponden a las inversiones en instalaciones y mobiliario para el acondicionamiento de nuevas tiendas abiertas durante el ejercicio por importe de 672 millones de pesetas aproximadamente.

Diversos locales comerciales se encuentran hipotecados en garantía de préstamos hipotecarios (véase Nota 9).

Inmovilizado material por un coste de 2.249 millones de pesetas, aproximadamente, se encuentra localizado en el extranjero (instalaciones de locales comerciales, fundamentalmente).

La política de las Sociedades es formalizar pólizas de seguros para cubrir los posibles riesgos a que están sujetos los diversos elementos de su inmovilizado material.

Al 31 de diciembre de 1999 el importe de los bienes totalmente amortizados ascendía a 295 millones de pesetas, aproximadamente, que en su mayoría corresponden a instalaciones técnicas, maquinaria y equipos para proceso de información.

(7) EXISTENCIAS

La composición de las existencias al 31 de diciembre de 1999 es la siguiente:

	Miles de Pesetas
Materias primas	543.584
Existencias comerciales en tiendas	2.034.712
Productos en curso	382.549
Productos terminados	766.744
Anticipos	7.853
	3.735.442

No existen compromisos firmes de compra y venta, ni contratos de futuro sobre las existencias, ni tampoco limitaciones de disponibilidad.

(8) FONDOS PROPIOS

El movimiento habido en el ejercicio 1999 en este epígrafe del balance de situación consolidado adjunto ha sido el siguiente:

	Miles de Pesetas				
	Saldo al 31.12.98	Traspasos	Distribución de Resultados de 1998	Resultados de 1999	Saldo al 31.12.99
Capital social	854.040	(1.438)	-	-	852.602
Reservas de la Sociedad dominante-					
Reserva legal	170.808	-	-	-	170.808
Diferencias por ajuste del capital a euros	-	1.438	-	-	1.438
Reservas voluntarias	3.277.470	-	1.422.668	-	4.700.138
	3.448.278	-	1.422.668	-	4.872.384
Reservas en sociedades consolidadas	88.467	-	(81.462)	-	7.005
Resultado del ejercicio	1.341.206	-	(1.341.206)	1.232.907	1.232.907
	5.731.991	-	-	1.232.907	6.964.898

Capital social-

La Junta General Ordinaria de Accionistas de Adolfo Domínguez, S.A. celebrada el 27 de abril de 1999 aprobó la redenominación a Euros de la cifra del Capital Social. Simultáneamente, en la misma reunión, se aprobó reducir el capital social con el fin de redondear el valor nominal de las acciones a 0,60 Euros por acción, tomando como base el balance de situación cerrado al 31 de diciembre de 1998.

La nueva cifra de capital social quedó establecida en 5.124.240 Euros equivalentes a 852.602.000 pesetas y representado por 8.540.400 acciones al portador de 0,60 euros de valor nominal cada una totalmente suscritas y desembolsadas.

De acuerdo con la normativa vigente, el importe equivalente a la reducción de capital realizada se ha imputado a una cuenta de reservas indisponibles denominada "Diferencias por ajuste del capital a euros".

En la misma Junta General de Accionistas se aprobó realizar una ampliación de capital liberada con cargo a reservas voluntarias mediante la emisión de 170.808 nuevas acciones ordinarias, al portador, de la misma serie y con los mismos derechos que el resto de acciones en circulación. Se delegó en el Consejo de Administración la facultad de señalar la fecha en que el acuerdo de ampliación de capital debe llevarse a efecto, lo cual tuvo lugar mediante acuerdo del Consejo de Administración de fecha 5 de octubre de 1999.


El citado acuerdo de ampliación de capital ha sido inscrito en el Registro Mercantil el 3 de enero de 2000, por el que el aumento de capital y la disminución de las reservas, cuyo importe asciende a 17.052.000 pesetas, aproximadamente, será contabilizado en el ejercicio 2000.

Desde marzo de 1997 las acciones de la Sociedad están admitidas a cotización oficial en la Bolsa de Madrid.

Reserva legal-

De acuerdo con el texto refundido de la Ley de Sociedades Anónimas, debe destinarse una cifra igual al 10% del beneficio del ejercicio a la reserva legal hasta que ésta alcance, al menos, el 20% del capital social. Al 31 de diciembre de 1999 la reserva legal de Adolfo Domínguez, S.A. ya había alcanzado el porcentaje antes indicado.

La reserva legal podrá utilizarse para aumentar el capital en la parte de su saldo que exceda del 10% del capital ya aumentado. Salvo para la finalidad mencionada anteriormente, y mientras no supere el 20% del capital social, esta reserva sólo podrá destinarse a la compensación de pérdidas y siempre que no existan otras reservas disponibles suficientes para este fin.



Reservas en sociedades consolidadas por integración global-

A continuación se presenta el desglose por sociedades del epígrafe "Reservas en sociedades consolidadas por integración global" del pasivo del balance de situación consolidado al 31 de diciembre de 1999 adjunto:

	Miles de Pesetas
Adolfo Domínguez, S.A.R.L.	(275.758)
Adolfo Domínguez, Ltd.	(149.103)
Adolfo Domínguez Belgique, S.A.	(48.991)
Adolfo Domínguez (Portugal) - Moda, Lda.	(14.525)
Adolfo Domínguez (Luxembourg), S.A.	(13.073)
Adolfo Domínguez Argentina, S.A.	(37.006)
Adolfo Domínguez - Japan Company, Ltda.	16.122
Ajustes de consolidación	529.339
	7.005


(9) DEUDAS CON ENTIDADES DE CRÉDITO

El detalle de estos epígrafes del balance de situación consolidado adjunto al 31 de diciembre de 1999 es el siguiente:

	Miles de Pesetas	
	Deudas a Corto Plazo	Deudas a Largo Plazo
Préstamos-		
Préstamos sindicados hipotecarios (Nota 6)	44.500	278.125
Otros	287.938	1.377.963
Deudas con entidades de leasing (Nota 5)	37.075	285.163
Efectos descontados pendientes de vencimiento	297.651	-
Deuda por intereses no vencidos	9.249	-
	676.413	1.941.251

Los préstamos sindicados y los obtenidos del Instituto de Crédito Oficial y Banco Guipuzcoano, S.A. cuentan con garantía hipotecaria de locales comerciales propiedad del Grupo.

Los tipos de interés de los préstamos durante el ejercicio 1999 oscilaron entre el 3,10% y el 5,40% anual.



El detalle por años de vencimiento del saldo del epígrafe "Acreedores a Largo Plazo-Deudas con entidades de crédito" es el siguiente:

Año	Miles de Pesetas
2001	401.982
2002	389.687
2003	362.092
2004	325.391
Siguientes	462.099
	1.941.251

(10) SITUACIÓN FISCAL


Las Sociedades del Grupo presentan sus declaraciones fiscales en bases individuales y, en general, tienen pendientes de inspección por las autoridades fiscales los últimos cuatro ejercicios para los principales impuestos que les son de aplicación.

El saldo del epígrafe "Otras deudas no comerciales - Administraciones Públicas" del balance de situación al 31 de diciembre de 1999 adjunto incluye el pasivo correspondiente a los diferentes impuestos que son aplicables, entre los que se incluye la provisión para el Impuesto sobre Sociedades relativo a los beneficios del citado ejercicio, minorada por las retenciones y pagos a cuenta.

La conciliación del resultado contable antes de impuestos correspondiente al ejercicio 1999 con la respectiva base imponible prevista del Impuesto sobre Sociedades de la Sociedad dominante es como sigue:

	Miles de Pesetas
Beneficio del ejercicio antes de impuestos	1.774.118
Diferencias permanentes netas	11.046
Diferencias temporales-	
Con origen en el ejercicio	10.734
Con origen en ejercicios anteriores	49.934
Base Imponible (=Resultado fiscal)	1.845.832

Debido a las diferencias temporales entre los criterios de imputación contables y fiscales de determinados ingresos y gastos en relación con el Impuesto sobre Sociedades, al 31 de diciembre de 1999 se habían originado impuestos anticipados y diferidos cuyo detalle y movimiento durante el ejercicio 1999 es el siguiente:



	Miles de Pesetas		
	Impuestos Anticipados	Impuestos Diferidos	
		Largo Plazo	Corto Plazo
Saldo al 31 de diciembre de 1998	2.240	20.306	96.794
Adiciones	7.265	-	3.203
Retiros	-	(1)	(17.171)
Saldo al 31 de diciembre de 1999	9.505	20.305	82.826

El impuesto diferido a corto plazo corresponde, fundamentalmente, a la aplicación, por parte de Adolfo Domínguez, S.A., de los beneficios fiscales del Real Decreto Ley 2/95, Real Decreto Ley 7/94 y Real Decreto Ley 3/93, que permiten la posibilidad de amortizar los elementos de inmovilizado material de forma libre o acelerada, según los casos, así como a bienes acogidos al régimen de arrendamiento financiero.

La Sociedad dominante acogió en los ejercicios 1997 y 1998 al beneficio fiscal de reinversión de beneficios extraordinarios establecido en la Ley 43/95 del Impuesto sobre Sociedades, unos beneficios de 48 y 2 millones de pesetas, respectiva y aproximadamente, originados por la venta de diverso inmovilizado. La integración de las citadas rentas en la base imponible se realizará en los períodos impositivos que se concluyan en los siete años siguientes al cierre del período impositivo en que venza el plazo de los tres años posteriores a la fecha de entrega de los bienes. A los efectos de lo establecido en el Reglamento del Impuesto sobre Sociedades, el importe de las transmisiones se ha reinvertido en estos mismos ejercicios en la adquisición de un local comercial por 325 millones de pesetas y un almacén por 9 millones de pesetas aproximadamente.

Asimismo, la Sociedad se ha acogido a diversos incentivos fiscales para la internacionalización de la empresa previstos en la normativa del Impuesto sobre Sociedades y en diferentes Leyes de Presupuestos. Si bien la Sociedad no ha presentado aún la declaración del Impuesto sobre Sociedades para el ejercicio 1999, en el cómputo de la previsión para dicho impuesto se ha considerado una reducción en cuota por este concepto de 164 millones de pesetas, aproximadamente. Asimismo, la Sociedad va a aplicar en este ejercicio deducciones pendientes del ejercicio anterior por importe de 39 millones de pesetas, aproximadamente, no quedando remanente alguno pendiente de compensar por este concepto.

Como consecuencia de diferencias de interpretación de la normativa fiscal aplicable, podrían existir ciertas contingencias fiscales, cuya cuantificación no es posible determinar objetivamente. No obstante, se estima que la deuda tributaria que de estos hechos podría derivarse no afectaría significativamente a estas cuentas anuales.



En relación a la operación de fusión llevada a cabo en virtud de escritura pública otorgada en fecha 27 de diciembre de 1996, mediante la que Adolfo Domínguez, S.A. absorbió a las diferentes sociedades filiales españolas existentes, y a los efectos de dar cumplimiento a lo establecido en el Título Octavo "Regímenes tributarios especiales", Capítulo Octavo "Régimen especial de las fusiones, escisiones, aportaciones de activos y canje de valores", Artículo 107 "Obligaciones contables", de la Ley 43/1995, de 27 de diciembre, del Impuesto sobre Sociedades, la Sociedad manifiesta que la totalidad de la información exigida en el referido artículo 107 figura en la primera memoria anual aprobada tras la mencionada operación de fusión, memoria correspondiente al ejercicio cerrado el 31 de diciembre de 1996.

(11) INGRESOS Y GASTOS

Ventas-


La distribución del importe neto de la cifra de negocios correspondiente a la actividad ordinaria de las Sociedades en 1999 es como sigue:

	Miles de Pesetas
España	10.536.283
Resto de Europa	2.544.882
Asia	901.944
América	526.245
	14.509.354

Aprovisionamientos-

El detalle de este epígrafe de la cuenta de pérdidas y ganancias de 1999 adjunta es el siguiente:

	Miles de Pesetas
Compras de mercaderías	1.181.418
Compras de materias primas	2.740.122
Compras de otros aprovisionamientos	962.353
Portes de compras	51.804
Trabajos realizados por otras empresas	2.003.602
Devoluciones y rappels sobre compras	(52.155)
Variación de existencias	136.951
	7.024.095



Personal-

La composición de este epígrafe de la cuenta de pérdidas y ganancias consolidada de 1999 es la siguiente:


	Miles de Pesetas
Sueldos y salarios	2.089.792
Cargas sociales	579.834
Indemnizaciones	14.718
	2.684.345

El número medio de personas empleadas en el curso del ejercicio por las Sociedades distribuido por categorías ha sido el siguiente:

Categoría Profesional	Nº Medio de Empleados
Personal directivo	5
Técnicos y patronistas	36
Encargados de tienda	75
Administrativos	63
Dependientes comerciales	322
Operarios	302
	803

Otros gastos de explotación-

El detalle por conceptos de este epígrafe de la cuenta de pérdidas y ganancias consolidada al 31 de diciembre de 1999, se muestra a continuación:



	Miles de Pesetas
Arrendamientos y cánones	1.210.495
Servicios profesionales independientes	309.195
Publicidad, propaganda y relaciones públicas	239.386
Transportes	282.003
Servicios bancarios y similares	246.254
Suministros	199.239
Gastos de viaje y asistencia a ferias	132.209
Adaptación de prendas	180.784
Reparaciones	79.625
Tributos	95.991
Otros	285.754
	3.260.935


Beneficios y pérdidas procedentes del inmovilizado-

Durante el ejercicio 1999 el Grupo procedió al cierre de 3 tiendas en el extranjero dando de baja el coste y la amortización acumulada de las instalaciones de dichos locales, generándose unas pérdidas por importe de 87 millones de pesetas, aproximadamente, que aparecen recogidas en el epígrafe "Pérdidas procedentes del inmovilizado" de la cuenta de pérdidas y ganancias adjunta.

El saldo del epígrafe "Beneficios procedentes del inmovilizado" de la cuenta de pérdidas y ganancias adjunta corresponde fundamentalmente al importe obtenido por la cesión a un tercero del derecho de traspaso de una tienda en Francia que se cerró a finales del ejercicio 1999.

Transacciones en moneda extranjera-

El importe en pesetas de las principales transacciones realizadas en moneda extranjera durante el ejercicio 1999 se resumen a continuación:



Moneda	Miles de Pesetas		
	Ventas	Aprovisionamientos	Otros Gastos de Explotación
Dólar USA	-	206.669	6.457
Yen japonés	901.944	391.685	341.729
Libra esterlina	689.995	371.783	258.175
Franco suizo	-	7.896	-
Peso argentino	304.138	245.891	159.508
	1.896.077	1.223.924	765.869

Resultado por sociedades-

La aportación de cada sociedad incluida en estas cuentas anuales a los resultados consolidados del ejercicio 1999 ha sido la siguiente:

Sociedad	Miles de Pesetas
	Beneficio (Pérdida)
Adolfo Domínguez, S.A.	1.806.646
Adolfo Domínguez, S.A.R.L.	(205.108)
Adolfo Domínguez, Ltd.	(148.755)
Adolfo Domínguez Belgique, S.A.	(49.714)
Adolfo Domínguez (Portugal)-Moda, Lda.	(17.014)
Adolfo Domínguez (Luxembourg), S.A.	(24.101)
Adolfo Domínguez Argentina, S.A.	(87.728)
Adolfo Domínguez-Japan Company, Ltd.	(41.319)
	1.232.907

(12) RETRIBUCIÓN Y OTRAS PRESTACIONES AL CONSEJO DE ADMINISTRACIÓN

Los Administradores de Adolfo Domínguez, S.A., que han desempeñado dicho cargo a lo largo del ejercicio 1999, han devengado durante 1999 en concepto de sueldos y dietas por asistencia a consejos 41 y 16 millones de pesetas, respectivamente.

Asimismo la Sociedad mantiene un seguro de responsabilidad civil en favor de sus Administradores. No existen con los Administradores de la Sociedad compromisos en materia de pensiones.

Handwritten signatures and initials, including a large signature on the left, a signature in the center, and several smaller initials on the right.

(13) CUADROS DE FINANCIACIÓN CONSOLIDADOS
DE LOS EJERCICIOS 1999 Y 1998

APLICACIONES	Miles de Pesetas		ORÍGENES	Miles de Pesetas	
	1999	1998		1999	1998
Gastos de establecimiento	2.059	10.864	Recursos procedentes de las operaciones	1.887.584	1.782.110
Adquisiciones de inmovilizado inmaterial	41.711	540.159	Enajenación de inmovilizado	174.061	16.648
Adquisiciones de inmovilizado material	924.169	1.770.949	Otros créditos	-	5.388
Adquisiciones de inversiones financieras	10.450	322.063	Deudas a largo plazo	-	1.383.375
Fondo de comercio	-	16.269	Socios externos	3.735	11.149
Gastos a distribuir en varios ejercicios	-	114.591	Diferencias positivas de cambio	30.072	5.843
Deudas a largo plazo	388.589	-			
TOTAL APLICACIONES	1.366.978	2.774.895	TOTAL ORÍGENES	2.095.452	3.204.513
EXCESO DE ORÍGENES SOBRE APLICACIONES (AUMENTO DEL CAPITAL CIRCULANTE)	728.474	429.618			
TOTAL	2.095.452	3.204.513	TOTAL	2.095.452	3.204.513

VARIACIÓN DEL CAPITAL CIRCULANTE	Miles de Pesetas			
	1999		1998	
	Aumentos	Disminuciones	Aumentos	Disminuciones
Existencias	295.214	-	669.212	-
Deudores	-	151.576	382.198	-
Inversiones financieras temporales	-	5.775	-	1.838
Acreeedores	583.452	-	-	1.053.612
Tesorería	-	28.575	412.557	-
Ajustes por periodificación	35.734	-	21.101	-
	914.400	185.926	1.485.068	1.055.450
AUMENTO DEL CAPITAL CIRCULANTE	-	728.474	-	429.618
TOTAL	914.400	914.400	1.485.068	1.485.068

" RECURSOS OBTENIDOS EN LAS OPERACIONES	Miles de Pesetas	
	1999	1998
Beneficio del ejercicio, según la cuenta de pérdidas y ganancias adjunta	1.232.907	1.341.206
Pérdidas atribuibles a socios externos	(5.070)	(9.814)
Dotaciones a las amortizaciones de inmovilizado	697.467	453.543
Dotación a la provisión por inmovilizado financiero	250	-
Beneficios netos en enajenación de inmovilizado	(55.951)	(5.691)
Subvenciones de capital	(3.747)	(3.748)
Amortización del fondo de comercio de consolidación	6.614	6.614
Amortizaciones con cargo a resultados de ejercicios anteriores	15.114	-
TOTAL	1.887.584	1.782.110

**ADOLFO DOMÍNGUEZ, S.A. Y SOCIEDADES DEPENDIENTES
(GRUPO ADOLFO DOMÍNGUEZ)**

INFORME DE GESTIÓN CONSOLIDADO CORRESPONDIENTE

AL EJERCICIO ANUAL TERMINADO EL 31 DE DICIEMBRE DE 1999

Actividad empresarial

El año 99 ha sido el de consolidación de la red comercial. El Grupo ha moderado su ritmo de apertura de tiendas, con la instalación de 13 tiendas propias y 4 franquicias, pasando de 135 puntos de venta, a cierre del ejercicio 98, a 142 en diciembre del 99. En Francia, es de destacar la implantación iniciada en Galerías Lafayette con la apertura de tres puntos de venta, que son el inicio de un acuerdo que se concretará en el próximo ejercicio, y la apertura de tiendas en Estrasburgo y Montpellier. En el resto de los mercados exteriores es de destacar la apertura de una nueva tienda en Buenos Aires, un edificio de tres plantas, en una de las calles más comerciales de la capital federal argentina; el desarrollo continuado en el mercado portugués con la apertura de dos tiendas en Lisboa y el cambio de ubicación de dos tiendas en Japón.

El total de las inversiones realizadas para la implantación de tiendas, ha sido de 672 millones de pesetas, aproximadamente.

Las ventas consolidadas del ejercicio, han ascendido a 14.509 millones de ptas., de las que un 27% corresponden a ventas en los mercados exteriores.


La implantación de la línea Domínguez Básico, en el exterior, se ha iniciado en Gran Bretaña, alcanzando un notable éxito en las dos primeras campañas, lo que nos hace augurar una trayectoria creciente y la consolidación de un nuevo mercado exterior.

**Inversiones en Investigación y
Desarrollo (I+D)**

Durante el ejercicio no se ha realizado ninguna inversión o gasto que pueda ser considerado como de I+D, pero hemos seguido invirtiendo en mejoras continuas en nuestros sistemas informáticos, de comunicaciones y en los procesos.

Operaciones con acciones propias

A cierre del ejercicio la Sociedad dominante no poseía acciones propias, ni había realizado, durante el año operaciones con las mismas.




Evolución previsible

Para el próximo ejercicio está previsto continuar el plan de expansión, con la apertura de un mínimo de 12 puntos de venta y el desarrollo, en el exterior, a través de tiendas multimarca de las colecciones de Adolfo Domínguez.

Hechos posteriores al cierre del ejercicio

Con posterioridad al cierre del ejercicio y hasta la fecha de emisión de este informe, no se ha producido ningún hecho relevante.

The image shows two handwritten signatures in black ink. The signature on the left is more fluid and cursive, while the one on the right is more angular and stylized. A horizontal line is drawn between the two signatures, extending from the left one towards the right one.