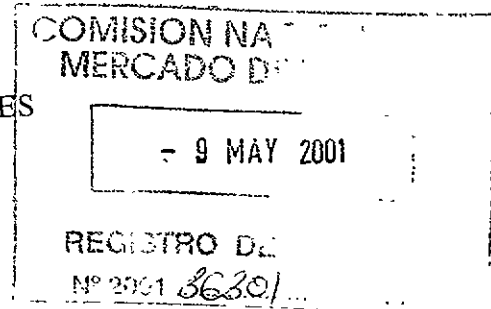



ADOLFO DOMINGUEZ

COMISIÓN NACIONAL DEL MERCADO DE VALORES  
Servicio de Verificación  
Paseo de La Castellana 19  
28046 MADRID



Ourense, 26 de abril de 2001

Muy señores míos:



Adjunto les remito Cuentas Anuales individuales y consolidadas, junto con el informe de auditoría, correspondientes al ejercicio 2000.

Atentamente



Juan M. Fernández Novo



ARTHUR ANDERSEN

**ADOLFO DOMÍNGUEZ, S.A**

Cuentas Anuales e Informe de Gestión  
Correspondientes al Ejercicio Anual Terminado  
el 31 de Diciembre de 2000  
junto con el Informe de Auditoría



Informe de auditoría de cuentas anuales

Avda. García Barbón, 106, 1.<sup>o</sup>  
36201 Vigo

A los Accionistas de  
Adolfo Domínguez, S.A.:

Hemos auditado las cuentas anuales de ADOLFO DOMÍNGUEZ, S.A. que comprenden el balance de situación al 31 de diciembre de 2000 y la cuenta de pérdidas y ganancias y la memoria correspondientes al ejercicio anual terminado en dicha fecha, cuya formulación es responsabilidad de los Administradores de la Sociedad. Nuestra responsabilidad es expresar una opinión sobre las citadas cuentas anuales en su conjunto, basada en el trabajo realizado de acuerdo con las normas de auditoría generalmente aceptadas, que requieren el examen, mediante la realización de pruebas selectivas, de la evidencia justificativa de las cuentas anuales y la evaluación de su presentación, de los principios contables aplicados y de las estimaciones realizadas.

De acuerdo con la legislación mercantil, los Administradores presentan, a efectos comparativos, con cada una de las partidas del balance, de la cuenta de pérdidas y ganancias y del cuadro de financiación, además de las cifras del ejercicio 2000, las correspondientes al ejercicio anterior. Nuestra opinión se refiere exclusivamente a las cuentas anuales del ejercicio 2000. Con fecha 29 de marzo de 2000 emitimos nuestro informe de auditoría acerca de las cuentas anuales del ejercicio 1999 en el que expresamos una opinión favorable.

En nuestra opinión, las cuentas anuales del ejercicio 2000 adjuntas expresan, en todos los aspectos significativos, la imagen fiel del patrimonio y de la situación financiera de Adolfo Domínguez, S.A. al 31 de diciembre de 2000 y de los resultados de sus operaciones y de los recursos obtenidos y aplicados durante el ejercicio anual terminado en dicha fecha y contienen la información necesaria y suficiente para su interpretación y comprensión adecuada, de conformidad con principios y normas contables generalmente aceptados que guardan uniformidad con los aplicados en el ejercicio anterior.


El informe de gestión adjunto del ejercicio 2000 contiene las explicaciones que los Administradores consideran oportunas sobre la situación de la Sociedad, la evolución de sus negocios y sobre otros asuntos y no forma parte integrante de las cuentas anuales. Hemos verificado que la información contable que contiene el citado informe de gestión concuerda con la de las cuentas anuales del ejercicio 2000. Nuestro trabajo como auditores se limita a la verificación del informe de gestión con el alcance mencionado en este mismo párrafo y no incluye la revisión de información distinta de la obtenida a partir de los registros contables de la Sociedad.

ARTHUR ANDERSEN



Rafael Abella

20 de marzo de 2001



ADOLFO DOMÍNGUEZ, S.A.

BALANCES DE SITUACIÓN AL 31 DE DICIEMBRE DE 2000 Y 1999 (Notas 1 a 4)  
(Miles de Pesetas)

ACTIVO	2000	1999	PASIVO	2000	1999
<b>INMOVILIZADO:</b>			<b>FONDOS PROPIOS (Nota 10):</b>		
Inmovilizaciones inmateriales (Nota 5)-			Capital suscrito	869 654	852 602
	1 105 549	1.080 780	Reservas-		
	(706 031)	(683 385)	Reserva legal	170 808	170 808
Inmovilizaciones materiales (Nota 6)-	399 518	397 395	Diferencias por ajuste del capital a Euros	1 438	1 438
Terminadas y construcciones	1 725 924	1 725 924	Reservas voluntarias	5 775 382	4 700 138
Instalaciones técnicas y maquinaria	2 837 682	2 625 454		5 947 628	4 872 384
Instalaciones, utillaje y mobiliario	249 880	190 559	Beneficio del ejercicio, según las cuentas de		
Inmovilizaciones en curso	5 500	12 500	pérdidas y ganancias adjuntas	1 266 895	1 353 632
Inmovilizado material	193 055	179 371	Total fondos propios	8.084.177	7.078.618
	5.012 041	4 733 808	<b>INGRESOS A DISTRIBUIR EN VARIOS</b>		
	(1 897 559)	(1 438 644)	<b>EJERCICIOS:</b>		
	3 114 482	3 295 164	Diferencias positivas de cambio	-	50 255
			Subvenciones de capital	1 066	4 514
				1.066	54.769
			<b>PROVISIONES PARA RIESGOS Y GASTOS</b>	79 733	63.447
			<b>ACREEDORES A LARGO PLAZO:</b>		
			Deudas con entidades de crédito (Nota 11)	1 385 603	1 697 644
			Otros acreedores (Nota 12)	22 210	21 806
			Total acreedores a largo plazo	1 408.013	1.719 450
			<b>ACREEDORES A CORTO PLAZO</b>		
			Deudas con entidades de crédito (Nota 11)	626 112	645 948
			Deudas con empresas del Grupo (Nota 9)	9 582	12 459
			Acreedores comerciales	1 607 710	1 642 317
			Otras deudas no comerciales-		
			Administraciones Públicas (Nota 12)	442 691	341 889
			Remuneraciones pendientes de pago	156 696	129 073
			Otras deudas	23 401	10 340
			Provisiones para operaciones de tráfico	622 788	481 302
			Total acreedores a corto plazo	2.866.192	2.791.008
			<b>TOTAL PASIVO</b>	12.439.181	11.707.292
<b>Total inmovilizado</b>	<b>7.156 731</b>	<b>7.087.745</b>			
<b>INGRESOS A DISTRIBUIR EN VARIOS EJERCICIOS</b>	<b>91 449</b>	<b>96.558</b>			
<b>TOTAL ACTIVO CIRCULANTE:</b>					
Inmovilizaciones (Nota 8)	3 612 076	3 202 437			
Reservas-					
por ventas y prestación de servicios	1 081 815	806 725			
Administraciones Públicas (Nota 12)	22 942	64 388			
Otros diversos	20 501	10 897			
Provisiones para insolvencias	(10 938)	(34 938)			
Inmovilizaciones financieras temporales	1 114 400	907 072			
Reservas por periodificación	51 273	160 439			
Total activo circulante	413 252	252 392			
	-	649			
<b>Total activo circulante</b>	<b>5.191.001</b>	<b>4.522.989</b>			
<b>TOTAL ACTIVO</b>	<b>12.439.181</b>	<b>11.707.292</b>			

Las Notas 1 a 16 de la memoria adjunta forman parte integrante del balance de situación al 31 de diciembre de 2000

The bottom of the page features several handwritten signatures in black ink. To the right, there is a faint, circular stamp or seal, partially obscured by the signatures. The signatures appear to be of various individuals, likely representing the company's management or auditors.

ADOLFO DOMÍNGUEZ, S.A.

CUENTAS DE PÉRDIDAS Y GANANCIAS CORRESPONDIENTES A LOS EJERCICIOS ANUALES

TERMINADOS EL 31 DE DICIEMBRE DE 2000 Y 1999 (Notas 1 a 4)  
(Miles de Pesetas)

DEBE	2000	1999	HABER	2000	1999
<b>A) GASTOS:</b>			<b>B) INGRESOS:</b>		
Aprovisionamientos (Nota 13)	6 602 106	6.749 735	Importe neto de la cifra de negocios (Nota 13)	13 472 980	12 874 734
Disminución de existencias de productos terminados	52 090	-	Aumento de existencias de productos terminados	-	275 547
Gastos de personal (Nota 13)	2 182 434	1 983 112	Otros ingresos de explotación (Nota 13)	386 426	333 862
Dotaciones para amortizaciones de inmovilizado	492 452	433 013			
Variaciones de las provisiones de tráfico	(17 942)	21 128			
Otros gastos de explotación (Nota 13)	2 141 502	1 968 318			
	11 452 642	11.155 306			
<b>I. Beneficios de explotación</b>	<b>2.406.764</b>	<b>2.328.837</b>			
	13 859 406	13 484 143		13 859 406	13 484 143
			Ingresos de otros valores negociables	18 450	8 940
Gastos financieros y asimilados	103 552	110 654	Otros intereses e ingresos asimilados	1 594	1 673
Diferencias negativas de cambio	88 984	19 531	Diferencias positivas de cambio	87 596	91 993
			<b>II. Resultados financieros negativos</b>	<b>84.866</b>	<b>27.579</b>
	192 536	130 185		192 536	130 185
<b>III. Beneficios de las actividades ordinarias</b>	<b>2.321.898</b>	<b>2.301.258</b>			
			Beneficios en enajenación de inmovilizado	1 182	400
Variación de las provisiones de inmovilizado inmaterial, material y cartera de control (Nota 7)	584 512	463 517	Subvenciones de capital transferidas al resultado del ejercicio	3 448	3 747
Perdidas procedentes del inmovilizado	-	23 186	Ingresos extraordinarios	17 811	10 015
Gastos extraordinarios	35 689	18 161	Ingresos y beneficios de otros ejercicios	1 760	5 356
Gastos y pérdidas de otros ejercicios	5 783	41 834	<b>IV. Resultados extraordinarios negativos</b>	<b>601 983</b>	<b>527.140</b>
	626 184	546 698		626 184	546 698
<b>V. Beneficio antes de impuestos</b>	<b>1.719.915</b>	<b>1.774.118</b>			
Impuesto sobre Sociedades (Nota 12)	453 020	420 486			
<b>VI. Beneficio del ejercicio</b>	<b>1.266.895</b>	<b>1.353.632</b>			

Las Notas 1 a 16 de la memoria adjunta forman parte integrante de la cuenta de pérdidas y ganancias del ejercicio 2000

# ADOLFO DOMÍNGUEZ, S.A

Memoria correspondiente al ejercicio anual terminado  
El 31 de diciembre de 2000

## 1. Actividad de Empresa

Adolfo Domínguez, S.A. (en adelante, "la Sociedad") se constituyó el 9 de marzo de 1989 siendo su objeto social principal el diseño, fabricación, adquisición, venta y comercialización al por menor y por mayor, importación y exportación de prendas confeccionadas, calzado, bolsos y complementos, así como ropa del hogar, muebles y objetos de decoración. Su domicilio social se encuentra en el Polígono Industrial de San Ciprián de Viñas, provincia de Ourense.

Adolfo Domínguez, S.A. es la sociedad dominante del Grupo Adolfo Domínguez que incluye diversas sociedades nacionales y extranjeras que se indican en la Nota 7. La actividad principal de la Sociedad dominante es el diseño, fabricación y compra-venta de prendas de vestir y complementos, para lo que es titular de una red de 49 tiendas propias y 51 en régimen de franquicia al 31 de diciembre de 2000 en España. La actividad principal de las sociedades dependientes extranjeras es la explotación de locales comerciales en Portugal, Francia, Inglaterra, Bélgica, Luxemburgo, Argentina y Japón para la comercialización de la producción destinada a dichos países. Al 31 de diciembre de 2000, el Grupo dispone de 51 tiendas propias y 12 franquicias fuera de España.

Tal como establece la legislación vigente, las cuentas anuales consolidadas del Grupo Adolfo Domínguez han sido formuladas separadamente de estas cuentas anuales individuales por los Administradores de Adolfo Domínguez, S.A.


## 2. Bases de presentación de la cuentas anuales

### *a) Imagen fiel-*

Las cuentas anuales de 2000 han sido obtenidas de los registros contables de la Sociedad, y se presentan de acuerdo con el Plan General de Contabilidad, de forma que muestran la imagen fiel del patrimonio, de la situación financiera y de los resultados de la Sociedad. Estas cuentas anuales, que han sido formuladas por los Administradores de la Sociedad, se someterán a la aprobación por la Junta General de Accionistas, estimándose que serán aprobadas sin ninguna modificación.

### *b) Principios contables-*

Los principios y criterios contables aplicados para la elaboración de estas cuentas anuales son los que se resumen en la Nota 4 de esta memoria. Todos los principios contables obligatorios con incidencia en el patrimonio, la situación financiera y los resultados se han aplicado en la elaboración de estas cuentas anuales.

The image shows four handwritten signatures in black ink, arranged in two rows of two. To the right of the signatures is a horizontal oval stamp, which appears to be a seal or a signature mark.

### 3. Distribución de resultados

La propuesta de distribución del beneficio del ejercicio 2000 que presentarán los Administradores de la Sociedad a la Junta General de Accionistas para su aprobación es la siguiente:

	Miles de Pesetas
<b>Bases de reparto:</b> Beneficio del ejercicio	1.266.895
<b>Distribución:</b> A Dividendos	261.336
A Reserva legal	3.123
A Reservas voluntarias	1.002.436
	1.266.895

### 4. Normas de valoración

Las principales normas de valoración utilizadas por la Sociedad en la elaboración de sus cuentas anuales para el ejercicio 2000, de acuerdo con las establecidas por el Plan General de Contabilidad, han sido las siguientes:

#### *a) Inmovilizaciones inmateriales-*


Como consecuencia de una operación de fusión aprobada en el ejercicio 1991, parte de los derechos de traspaso de los locales comerciales de la Sociedad se encuentran registrados a su valor de mercado a dicha fecha que ascendía a 540.242.000 pesetas, los cuales están totalmente amortizados al 31 de diciembre de 2000. El resto de los derechos de traspaso se valoran por el importe satisfecho en su adquisición y su amortización se practica linealmente en un periodo de 5 años.

Las aplicaciones informáticas, se registran en el activo del balance de situación por su coste de adquisición, amortizándose linealmente en 4 años.

Los importes pagados en concepto de marcas se contabilizan como "Propiedad Industrial", amortizándose linealmente en un periodo de diez años.

Los derechos derivados de los contratos de arrendamiento financiero se contabilizan como inmovilizado inmaterial por el valor al contado del bien, reflejándose en el pasivo la deuda total por las cuotas más el importe de la opción de compra. La diferencia entre ambos importes, que representa los gastos financieros de la operación, se contabiliza como gasto a distribuir entre varios ejercicios y se imputa a los resultados de cada ejercicio de acuerdo con un criterio financiero. La amortización de los derechos sobre bienes en régimen de arrendamiento financiero se efectúa siguiendo idénticos criterios que con los elementos del inmovilizado material.

Al finalizar el contrato de arrendamiento financiero, y ejercida la opción de compra, tanto el coste como la amortización acumulada de los bienes objeto del contrato se traspasan al inmovilizado material.



**b) Inmovilizaciones materiales-**

El inmovilizado material se halla valorado a precio de coste de adquisición, excepto diversos elementos cuyo valor de coste en libros asciende a 157.535.000 pesetas, que se encuentran registrados a su valor de mercado al 31 de diciembre de 1991, como consecuencia de una operación de fusión que fue aprobada en dicho ejercicio.

Las adiciones para acondicionamiento de tiendas ubicadas en locales arrendados se clasifican como instalaciones y se amortizan linealmente en 5 años.

Los gastos de conservación y mantenimiento se cargan a la cuenta de explotación del ejercicio en que se incurren.

La Sociedad amortiza su inmovilizado material siguiendo el método lineal, distribuyendo el coste de los activos entre los años de vida útil estimada, según el siguiente detalle:

	Años de Vida Útil Estimada
Construcciones	33
Instalaciones técnicas y maquinaria	5 - 9
Otras instalaciones, utillaje y mobiliario	3 - 10
Otro inmovilizado material	4 - 7

**c) Inmovilizaciones financieras-**

**Participaciones en Sociedades del Grupo-**

La Sociedad sigue el criterio de valorar sus participaciones en empresas del Grupo al menor valor entre el coste de adquisición o el valor teórico contable de las participaciones, corregido en la mayor parte de las plusvalías tácitas existentes en el momento de la adquisición y que subsisten en el de la valoración posterior, dotando la correspondiente provisión en cobertura de las minusvalías existentes.

Adicionalmente a las provisiones necesarias para reflejar adecuadamente el valor contable de las inversiones en empresas del Grupo, la Sociedad mantiene un saldo de 20 millones de pesetas, aproximadamente, en el epígrafe "Provisiones para riesgos y gastos" del balance adjunto, como consecuencia de la situación patrimonial de la Sociedad Adolfo Domínguez (Portugal) – Moda, Lda.

Estas cuentas anuales de Adolfo Domínguez, S.A. no reflejan las variaciones que resultarían de aplicar criterios de consolidación. Según se desprende de las cuentas anuales consolidadas de Adolfo Domínguez, S.A. y Sociedades Dependientes, las principales variaciones supondrían una disminución de las reservas y del resultado del ejercicio 2000 de 111 y 165 millones de pesetas, aproximada y respectivamente.

**Créditos a empresas del Grupo-**

Los créditos a empresas del Grupo, que están formalizados en moneda extranjera, se valoran por el importe entregado y se han convertido a pesetas al tipo de cambio de cierre, de acuerdo con los criterios mencionados en el apartado i) de esta Nota.



#### Depósitos y fianzas-

Los depósitos y fianzas a largo plazo corresponden básicamente a las cantidades entregadas en concepto de depósito para garantía de pago de alquiler de los locales comerciales utilizados por la Sociedad y se encuentran registradas por el importe satisfecho.

#### d) Existencias-

Las materias primas y auxiliares se valoran al coste de adquisición, el cual se determina aplicando el método del coste de la última entrada, lo que no difiere significativamente del resultado de aplicar el método FIFO, o al valor de mercado, si fuera menor.

Las existencias de productos terminados y en curso de fabricación se valoran a su coste promedio de fabricación, que incluye el coste de los materiales incorporados, la mano de obra, los costes externos de confección y los gastos generales de fabricación, o a su valor de mercado, el que fuera menor.

El valor de mercado corresponde en el caso de las materias primas y auxiliares a su valor de reposición, y en el caso de los productos terminados y en curso de fabricación a su valor estimado de realización, deducidos los gastos necesarios para su venta.

La valoración de los productos obsoletos, defectuosos o de lento movimiento se ha reducido a su posible valor de realización.

#### e) Subvenciones-

Las subvenciones de capital no reintegrables se valoran por el importe concedido y se registran en el epígrafe "Ingresos a distribuir en varios ejercicios- Subvenciones de capital" en el momento en que está razonablemente asegurado su cobro, imputándose a resultados en función de la depreciación experimentada por los activos financiados por dichas subvenciones.

Las subvenciones de explotación se registran como ingreso en el ejercicio en el que se conceden, y figuran incluidas en el epígrafe "Otros ingresos de explotación" de la cuenta de pérdidas y ganancias, ascendiendo el importe registrado en el ejercicio 2000 a 96.734.000 pesetas, aproximadamente.

#### f) Provisiones para riegos y gastos-

La Sociedad sigue el criterio de registrar en este epígrafe una provisión para todo tipo de responsabilidades, litigios y demandas que se pudieran derivar del desarrollo de su actividad.

#### g) Deudas, a corto y a largo plazo-

Las deudas se clasifican en función de los vencimientos residuales de las operaciones, considerando como acreedores a corto plazo los vencimientos hasta 12 meses y como acreedores a largo plazo los que vencen en periodos superiores a los 12 meses.

#### h) Impuesto sobre beneficios-

El gasto por Impuesto sobre Sociedades del ejercicio se calcula en función del resultado económico antes de impuestos, aumentado o disminuido, según corresponda, por las diferencias permanentes con el resultado fiscal, entendiéndose éste como la base imponible del citado impuesto, y minorado por las bonificaciones y deducciones en la cuota, excluidas las retenciones y los pagos a cuenta.

#### i) Transacciones en moneda extranjera-

La conversión en moneda nacional de los créditos y débitos expresados en moneda extranjera se realiza aplicando el tipo de cambio vigente en el momento de efectuar la correspondiente operación, valorándose al cierre del ejercicio de acuerdo con el tipo de cambio vigente en ese momento.

Las diferencias de cambio que se producen como consecuencia de la valoración al cierre del ejercicio de los débitos y créditos en moneda extranjera se clasifican en función del ejercicio en que vencen y de la moneda, agrupándose a estos efectos las monedas que, aun siendo distintas, gozan de convertibilidad oficial.

Las diferencias netas positivas de cada grupo se recogen en el pasivo del balance como "Ingresos a distribuir en varios ejercicios", salvo que por el grupo correspondiente se hayan imputado a resultados de ejercicios anteriores diferencias negativas de cambio, en cuyo caso se abonan a resultados del ejercicio las diferencias positivas hasta el límite de las diferencias negativas netas cargadas a resultados de ejercicios anteriores.

Las diferencias negativas de cada grupo se imputan a resultados.

Las diferencias positivas diferidas en ejercicios anteriores se imputan a resultados en el ejercicio en que vencen o se cancelan anticipadamente los correspondientes créditos y débitos o en la medida en que en cada grupo homogéneo se van reconociendo diferencias en cambio negativas por igual o superior importe.

**j) Ingresos y gastos-**

Los ingresos y gastos se imputan en función de la corriente real de bienes y servicios que representan y con independencia del momento en que se produce la corriente monetaria o financiera derivada de ellos.

No obstante, siguiendo el principio de prudencia, la Sociedad únicamente contabiliza los beneficios realizados a la fecha del cierre del ejercicio, en tanto que los riesgos y las pérdidas previsibles, aun siendo eventuales, se contabilizan tan pronto son conocidos.


**k) Premio de jubilación-**

De acuerdo con los Convenios Colectivos aplicables a la Sociedad, aquellos trabajadores con diez o más años de antigüedad tendrán derecho a percibir un premio de jubilación, consistente en una compensación en metálico cuya cuantía depende de la edad de jubilación. La Sociedad no ha contabilizado importe alguno por este concepto, por evaluar que su efecto no es significativo sobre estas cuentas anuales.

Al margen de este concepto, la Sociedad no mantiene ningún compromiso en materia de complemento de pensiones o jubilación con sus trabajadores.

**l) Indemnizaciones por despido-**

De acuerdo con la normativa laboral vigente, existe la obligación de indemnizar a aquellos empleados que sean despedidos sin causa justificada. No existen razones objetivas que hagan necesaria la contabilización de una provisión por este concepto.

The image shows several handwritten signatures in black ink. On the left, there are two distinct signatures. In the center, there is a signature that appears to be 'sd' followed by a large, stylized signature. To the right of these is a long, horizontal, slightly wavy line, possibly representing a signature or a decorative element.

## 5. Inmovilizaciones inmatrimales

El movimiento habido durante el ejercicio 2000 en las diferentes cuentas de inmovilizado inmaterial y de sus correspondientes amortizaciones acumuladas ha sido el siguiente:

	Miles de pesetas		
	Saldo al 31.12.99	Adiciones	Saldo al 31.12.00
<b>COSTE:</b>			
Concesiones administrativas	4.800	-	4.800
Propiedad industrial	58.552	23.034	81.586
Derechos de traspaso	621.248	-	621.248
Aplicaciones informáticas	36.277	1.735	38.012
Derechos sobre bienes en régimen de arrendamiento financiero	359.903	-	359.903
	<b>1.080.780</b>	<b>24.769</b>	<b>1.105.549</b>
<b>AMORTIZACIÓN ACUMULADA:</b>			
Propiedad industrial	11.170	6.746	17.916
Derechos de traspaso	611.182	4.031	615.213
Aplicaciones informáticas	28.131	3.956	32.087
Derechos sobre bienes en régimen de arrendamiento financiero.	32.902	7.913	40.815
	<b>683.385</b>	<b>22.646</b>	<b>706.031</b>

Al 31 de diciembre de 2000 la Sociedad utiliza los siguientes bienes en régimen de arrendamiento financiero:

Descripción	Duración del Contrato (meses)	Meses Transcurridos	Miles de Pesetas					Opción Compra
			Coste	Cuotas Satisfechas		Cuotas Pendientes (Nota 11)		
				Años Anteriores	Presente Ejercicio	Corto Plazo	Largo Plazo	
Nave industrial	120	80	61.500	54.636	7.941	8.477	29.704	9.225
Local comercial	120	76	50.000	39.063	5.313	5.789	23.669	7.500
Local comercial	180	35	155.000	26.559	14.050	14.082	166.532	15.000
Local comercial (*)	120	71	89.208	78.847	8.414	11.907	37.378	1.657
			<b>355.708</b>	<b>199.105</b>	<b>35.718</b>	<b>40.255</b>	<b>257.283</b>	<b>33.382</b>

(\*) Local situado en Oporto (Portugal).

Al 31 de diciembre de 2000 la Sociedad mantenía en su inmovilizado inmaterial elementos totalmente amortizados por un importe de 625 millones de pesetas, aproximadamente, de acuerdo con el siguiente detalle:

	Miles de Pesetas
Derechos de traspaso	604.258
Aplicaciones informáticas	21.186
	<b>625.444</b>

## 6. Inmovilizaciones materiales

El movimiento habido durante el ejercicio 2000 en las diferentes cuentas del inmovilizado material y de sus correspondientes amortizaciones acumuladas ha sido el siguiente:

	Miles de pesetas				Saldo al 31.12.00
	Saldo al 31.12.99	Adiciones	Retiros	Trasposos	
<b>COSTE:</b>					
Terrenos y construcciones	1.725.924	-	-	-	1.725.924
Instalaciones técnicas y maquinaria	2.625.454	189.166	(25.089)	48.151	2.837.682
Otras instalaciones, utillaje y mobiliario	190.559	61.303	(1.982)	-	249.880
Anticipos e inmovilizaciones en curso	12.500	48.543	(7.392)	(48.151)	5.500
Otro inmovilizado	179.371	13.684	-	-	193.055
	<b>4.733.808</b>	<b>312.696</b>	<b>(34.463)</b>	<b>-</b>	<b>5.012.041</b>
<b>AMORTIZACIÓN ACUMULADA:</b>					
Construcciones	159.108	43.195	-	-	202.303
Instalaciones técnicas y maquinaria	1.076.330	373.237	(10.077)	-	1.439.490
Otras instalaciones, utillaje y mobiliario	86.716	31.311	(814)	-	117.213
Otro inmovilizado	116.490	22.063	-	-	138.553
	<b>1.438.644</b>	<b>469.806</b>	<b>(10.891)</b>	<b>-</b>	<b>1.897.559</b>

El desglose del epígrafe "Terrenos y construcciones" del balance de situación al 31 de diciembre de 2000 adjunto es el siguiente:

	Miles de Pesetas
Terrenos	286.100
Construcciones- Industriales	92.361
Comerciales	1.347.463
	<b>1.725.924</b>

Las principales adiciones del ejercicio corresponden a inversiones en instalaciones para el acondicionamiento de nuevas tiendas abiertas durante el ejercicio.

Diversos locales adquiridos en ejercicios anteriores en Madrid, San Sebastián, Pamplona y Bilbao se encuentran hipotecados en garantía de préstamos de entidades financieras (véase Nota 11).

La política de la Sociedad es formalizar pólizas de seguros para cubrir los posibles riesgos a que están sujetos los diversos elementos de su inmovilizado material.

Al 31 de diciembre de 2000 el importe de los bienes totalmente amortizados ascendía a 405 millones de pesetas aproximadamente, que en su mayoría corresponden a instalaciones técnicas, maquinaria y equipos para proceso de información.

## 7. Inmovilizaciones financieras

El movimiento habido durante el ejercicio 2000 en las diferentes cuentas que componen este capítulo del balance de situación adjunto ha sido el siguiente:

	Miles de pesetas			
	Saldo al 31.12.99	Adiciones (Dotaciones)	Bajas	Saldo al 31.12.00
Participaciones en empresas del Grupo	2.661.090	571.207	-	3.232.297
Créditos a empresas del Grupo-				
Adolfo Domínguez (Portugal) – Moda, Lda.	35.826	-	-	35.826
Adolfo Domínguez – Japan Company Limited	100.318	24.875	(125.193)	-
	136.144	24.875	(125.193)	35.826
Cuenta corriente con empresas del grupo	1.676.697	1.831.048	(1.477.043)	2.030.702
Depósitos y fianzas constituidos a largo plazo	64.081	10.887	(3.724)	71.244
Provisiones	(1.142.826)	(673.639)	89.127	(1.727.338)
	<b>3.395.186</b>	<b>1.764.378</b>	<b>(1.516.833)</b>	<b>3.642.731</b>

El detalle del movimiento habido durante el ejercicio 2000 en el epígrafe "Participaciones en empresas del Grupo" y las provisiones constituidas sobre dichas participaciones, junto con sus porcentajes de participación al 31 de diciembre de 2000 son los siguientes:

	Porcentaje Participación Directo	Miles de Pesetas			
		Coste de la participación			Provisión Constituida
		Saldo al 31.12.99	Adiciones	Saldo al 31.12.00	
Adolfo Domínguez, S.A.R.L.	100%	983.403	152.472	1.135.875	868.549
Adolfo Domínguez, Ltd.	99,99%	568.426	191.831	760.257	369.457
Adolfo Domínguez Belgique, S.A.	99,51%	178.225	103.123	281.348	151.809
Adolfo Domínguez (Portugal) – Moda, Lda.	55,00%	18.271	-	18.271	18.271
Adolfo Domínguez (Luxembourg), S.A.	98,05%	162.358	28.956	191.314	57.872
Adolfo Domínguez Argentina, S.A.	99,99%	334.942	-	334.942	117.163
Adolfo Domínguez – Japan Company Ltd.	100%	405.015	88.825	493.840	-
Temos Tempo, S.L.	100%	10.200	-	10.200	-
Ano de Bens, S.L.	100%	250	6.000	6.250	250
		<b>2.661.090</b>	<b>571.207</b>	<b>3.232.297</b>	<b>1.583.371</b>

Las principales adiciones realizadas durante el ejercicio 2000, detalladas en el cuadro anterior, corresponden a los fondos aportados para diversas ampliaciones de capital de las sociedades dependientes.

Ninguna de las sociedades filiales cotiza en mercados organizados de valores, ni ha repartido dividendos durante 2000. El detalle de sus fondos propios al 31 de diciembre de 2000 es el siguiente:

	Miles de Pesetas				
	Capital Suscrito	Prima de Emisión	Reservas (Resultados Negativos de Ejercicios Anteriores)	Beneficio (Pérdida) del Ejercicio	Total
Adolfo Domínguez, S.A.R.L.	1.148.063	-	(453.051)	(427.686)	267.326
Adolfo Domínguez, Ltd.	846.461	-	(354.581)	(101.042)	390.838
Adolfo Domínguez Belgique, S.A.	283.781	-	(99.226)	(54.379)	130.176
Adolfo Domínguez (Portugal) - Moda, Lda.	33.197	-	(39.465)	(23.343)	(29.611)
Adolfo Domínguez (Luxembourg), S.A.	194.970	-	(36.928)	(21.943)	136.099
Adolfo Domínguez Argentina, S.A.	398.674	-	(153.626)	(27.248)	217.800
Adolfo Domínguez - Japan Company Ltd.	360.840	291.090	(24.267)	(144)	627.519
Temos Tempo, S.L.	20.000	-	-	3.976	23.976
Ano de Bens, S.L.	500	-	(26.740)	(13.592)	(39.832)
	3.286.486	291.090	(1.187.884)	(665.401)	1.724.291

Todas las Sociedades se dedican a la venta al por menor de prendas de vestir y complementos de la marca "Adolfo Domínguez" en diferentes locales comerciales.

El contenido del epígrafe "Créditos a empresas del Grupo" corresponde al préstamo a largo plazo formalizado a finales de 1998 con Adolfo Domínguez (Portugal)-Moda, Lda. en escudos, que devenga un tipo de interés del 4% y que tiene su vencimiento final el año 2006.

#### Cuenta corriente con empresas del grupo-

Estos saldos se derivan básicamente de operaciones comerciales, en su mayoría por ventas de prendas de la Sociedad Adolfo Domínguez, S.A. a estas sociedades, que en el ejercicio 2000 totalizaron 1.886 millones de pesetas, aproximadamente.

El desglose del saldo al 31 de diciembre de 2000 por Sociedades es el siguiente:

	Miles de Pesetas
Adolfo Domínguez, S.A.R.L.	1.242.203
Adolfo Domínguez, Ltd.	276.577
Adolfo Domínguez Belgique, S.A.	49.477
Adolfo Domínguez (Luxembourg), S.A.	6.652
Adolfo Domínguez (Portugal) - Moda, Lda.	182.722
Adolfo Domínguez Argentina, S.A.	89.870
Adolfo Domínguez - Japan Company Ltd.	140.340
Adolfo Domínguez - USA	4.640
Ano de Bens, S.L.	38.221
	2.030.702

Al 31 de diciembre de 2000 la Sociedad tenía constituida una provisión por importe de 144 millones de pesetas, aproximadamente, correspondiente a la Sociedad dependiente Adolfo Domínguez, S.A.R.L.

## Existencias

La composición de las existencias al 31 de diciembre de 2000 es la siguiente:

	Miles de Pesetas
Materias primas	667.287
Productos en curso	451.165
Productos terminados	640.141
Existencias comerciales en tiendas	1.845.090
Anticipos	23.393
Provisión por depreciación existencias	(15.000)
	<b>3.612.076</b>

No existen compromisos firmes de compra y venta, ni contratos de futuro sobre las existencias, ni tampoco limitaciones de disponibilidad.

## Empresas del grupo y asociadas

Los saldos a pagar a empresas del Grupo, corresponden únicamente a la deuda con Temos Tempo, S.L. derivada de la compra de complementos para la comercialización en tiendas.

## Fondos propios

El movimiento habido en el ejercicio 2000 en este epigrafe del balance de situación adjunto ha sido el siguiente:

	Miles de pesetas				
	Saldo al 31.12.99	Ampliación de Capital	Distribución de Resultados de 1999	Resultado de 2000	Saldo al 31.12.00
Capital social	852.602	17.052	-	-	869.654
Reservas-					
Reserva legal	170.808	-	-	-	170.808
Diferencias por ajuste del capital a euros	1.438	-	-	-	1.438
Reservas voluntarias	4.700.138	(17.052)	1.092.296	-	5.775.382
	4.872.384	(17.052)	1.092.296	-	5.947.628
Dividendos	-	-	261.336	-	-
Resultado del ejercicio	1.353.632	-	(1.353.632)	1.266.895	1.266.895
	7.078.618	-	-	1.266.895	8.084.177

### Capital social-

La Junta General Ordinaria de Accionistas de la Sociedad celebrada el 27 de abril de 1999 aprobó la redenominación a Euros de la cifra del Capital Social. Simultáneamente, en la misma reunión, se aprobó reducir el capital social con el fin de redondear el valor nominal de las acciones a 0,60 Euros por acción, tomando como base el balance de situación cerrado al 31 de diciembre de 1998.

La nueva cifra de capital social quedó establecida en 5.124.240 Euros equivalentes a 852.602.000 pesetas y representado por 8.540.400 acciones al portador de 0,60 euros de valor nominal cada una totalmente suscritas y desembolsadas.

De acuerdo con la normativa vigente, el importe equivalente a la reducción de capital realizada se ha imputado a una cuenta de reservas indisponibles denominada "Diferencias por ajuste del capital a euros"

En la misma Junta General de Accionistas se aprobó realizar una ampliación de capital liberada con cargo a reservas voluntarias mediante la emisión de 170.808 nuevas acciones ordinarias, al portador, de la misma serie y con los mismos derechos que el resto de acciones en circulación. Se delegó en el Consejo de Administración la facultad de señalar la fecha en que el acuerdo de ampliación de capital debe llevarse a efecto, lo cual tuvo lugar mediante acuerdo del Consejo de Administración de fecha 5 de octubre de 1999.

El citado acuerdo de ampliación de capital ha sido inscrito en el Registro Mercantil el 3 de enero de 2000, por el que el aumento de capital y la disminución de las reservas, cuyo importe asciende a 17.052.000 pesetas, aproximadamente, se ha contabilizado en el ejercicio 2000.

Desde marzo de 1997 las acciones de la Sociedad están admitidas a cotización oficial en la Bolsa de Madrid.

#### Reserva legal-

De acuerdo con el texto refundido de la Ley de Sociedades Anónimas, debe destinarse una cifra igual al 10% del beneficio del ejercicio a la reserva legal hasta que ésta alcance, al menos, el 20% del capital social.

La reserva legal podrá utilizarse para aumentar el capital en la parte de su saldo que exceda del 10% del capital ya aumentado. Salvo para la finalidad mencionada anteriormente, y mientras no supere el 20% del capital social, esta reserva sólo podrá destinarse a la compensación de pérdidas y siempre que no existan otras reservas disponibles suficientes para este fin.

#### 11. Deudas con entidades de crédito

El detalle de este epígrafe del balance de situación adjunto al 31 de diciembre de 2000 es el siguiente:

	Miles de Pesetas	
	Acreedores a Corto Plazo	Acreedores a Largo Plazo
Préstamos-		
Préstamos sindicados hipotecarios (Nota 6)	44.500	233.625
Instituto de Crédito Oficial (I.C.O.)	14.550	-
Banco Santander Central Hispano, S.A.	81.676	327.926
Banco Pastor, S.A.	19.236	98.480
Caixanova	99.196	339.999
Banco Bilbao Vizcaya, S.A.	70.440	128.490
	329.598	1.128.520
Deudas con entidades de leasing (Nota 5)-		
Urquijo Leasing, S.A.	8.477	29.704
Interleasing, S.A.	5.789	23.669
Banco Santander Central Hispano, S.A.	14.082	166.532
CISF-IMOVEIS-CPLFI, S.A.	11.907	37.378
	-40.255	257.283
Deuda por efectos descontados	241.792	-
Deuda por intereses no vencidos	14.467	-
	626.112	1.385.803



Los préstamos sindicados y el obtenido del Instituto de Crédito Oficial, cuentan con garantía hipotecaria de locales comerciales propiedad de la Sociedad.

Los tipos de interés de los préstamos durante el ejercicio 2000 oscilaron entre el 3,9% y el 6,01% anual.

El detalle por años de vencimiento del saldo del epígrafe "Acreedores a Largo Plazo-Deudas con entidades de crédito" es el siguiente:

Año	Miles de Pesetas
2002	366.923
2003	330.907
2004	310.518
2005	205.285
Siguientes	172.170
	<b>1.385.803</b>

## 12. Situación fiscal

La Sociedad tiene abiertos a inspección los últimos cuatro ejercicios para los principales impuestos que le son de aplicación

El saldo del epígrafe "Otras deudas no comerciales - Administraciones Públicas" del balance de situación al 31 de diciembre de 2000 adjunto incluye el pasivo correspondiente a los diferentes impuestos que son aplicables, entre los que se incluye la provisión para el Impuesto sobre Sociedades relativo a los beneficios del citado ejercicio minorada por las retenciones y pagos a cuenta.

La conciliación del resultado contable antes de impuestos correspondiente al ejercicio 2000 con la base imponible prevista del Impuesto sobre Sociedades es como sigue:

	Miles de Pesetas
Beneficio del ejercicio antes de impuestos	1.719.915
Diferencias permanentes netas	(18.234)
Diferencias temporales-	
Con origen en el ejercicio	(10.091)
Con origen en ejercicios anteriores	38.578
<b>Base Imponible (=Resultado fiscal)</b>	<b>1.730.168</b>

Debido a las diferencias temporales entre los criterios de imputación contables y fiscales de determinados ingresos y gastos en relación con el Impuesto sobre Sociedades, al 31 de diciembre de 2000 se habían originado impuestos anticipados y diferidos cuyo detalle y movimiento durante el ejercicio 2000 es el siguiente:

	Miles de Pesetas		
	Impuestos Anticipados	Impuestos Diferidos	
		Largo Plazo	Corto Plazo
Saldo al 31 de diciembre de 1999	9.505	20.305	82.826
Adiciones	-	414	2.781
Retiros	(3.378)	(8)	(16.535)
<b>Saldo al 31 de diciembre de 2000</b>	<b>6.127</b>	<b>20.711</b>	<b>69.072</b>

El impuesto diferido a corto plazo corresponde, fundamentalmente, a la aplicación, por parte de Adolfo Domínguez, S.A., de los beneficios fiscales del Real Decreto Ley 2/95, Real Decreto Ley 7/94 y Real Decreto Ley 3/93, que permiten la posibilidad de amortizar los elementos de inmovilizado material de forma libre o acelerada, según los casos, así como a bienes acogidos al régimen de arrendamiento financiero.

El impuesto anticipado tiene su origen en la reversión de los ajustes derivados de la diferencia entre los criterios contable y fiscal relativos a la amortización de derechos de traspaso y el fondo de comercio relacionado con la adquisición de la sociedad TREMA, S.L., así como a la dotación de la provisión de insolvencias.

La Sociedad acogió en los ejercicios 1997 y 1998 al beneficio fiscal de reinversión de beneficios extraordinarios establecido en la Ley 43/95 del Impuesto sobre Sociedades, unos beneficios de 48 y 2 millones de pesetas, respectiva y aproximadamente, originados por la venta de diverso inmovilizado. La integración de las citadas rentas en la base imponible se realizará en los periodos impositivos que se concluyan en los siete años siguientes al cierre del periodo impositivo en que venza el plazo de los tres años posteriores a la fecha de entrega de los bienes. A los efectos de lo establecido en el Reglamento del Impuesto sobre Sociedades, el importe de las transmisiones se ha reinvertido en estos mismos ejercicios en la adquisición de un local comercial por 325 millones de pesetas y un almacén por 9 millones de pesetas aproximadamente.

Asimismo, en el presente ejercicio la Sociedad se ha acogido al citado diferimiento fiscal como consecuencia del beneficio obtenido con la venta de determinado mobiliario por valor de 1,2 millones de pesetas y que se reintegrará conforme al método anteriormente reseñado. El importe de los bienes transmitidos se ha reinvertido en el presente ejercicio en la adquisición de diverso mobiliario.

Por otra parte, la Sociedad se ha acogido a diversos incentivos fiscales para la internacionalización de la empresa previstos en la normativa del Impuesto sobre Sociedades y en diferentes Leyes de Presupuestos. Si bien la Sociedad no ha presentado aún la declaración del Impuesto sobre Sociedades para el ejercicio 2000, en el cómputo de la previsión para dicho impuesto se ha considerado una reducción en cuota por este concepto de 138 millones de pesetas, aproximadamente. Asimismo, la Sociedad va a minorar de la cuota un importe de 515 000 pesetas, aproximadamente, en concepto de actividades formativas realizadas en el presente ejercicio conforme a la normativa vigente.

Como consecuencia de diferencias de interpretación de la normativa fiscal aplicable, podrían existir ciertas contingencias fiscales, cuya cuantificación no es posible determinar objetivamente. No obstante, se estima que la deuda tributaria que de estos hechos podría derivarse no afectaría significativamente a estas cuentas anuales.

En relación con la operación de fusión llevada a cabo en virtud de escritura pública otorgada en fecha 27 de diciembre de 1996, mediante la que Adolfo Domínguez, S.A. absorbió a las diferentes sociedades filiales españolas existentes, y a los efectos de dar cumplimiento a lo establecido en el Título Octavo "Regímenes tributarios especiales", Capítulo Octavo "Régimen especial de las fusiones, escisiones, aportaciones de activos y canje de valores", Artículo 107 "Obligaciones contables", de la Ley 43/1995, de 27 de diciembre, del Impuesto sobre Sociedades, la Sociedad manifiesta que la totalidad de la información exigida en el referido artículo 107 figura en la primera memoria anual aprobada tras la mencionada operación de fusión, memoria correspondiente al ejercicio cerrado el 31 de diciembre de 1996.

### 13. Ingresos y gastos

#### Cifra de negocios-

La distribución del importe neto de la cifra de negocios correspondiente a la actividad ordinaria de la Sociedad en 2000 es como sigue:

	Miles de Pesetas
Venta de mercaderías	13.449.746
Otros ingresos	23.234
	13.472.980

#### Otros ingresos de explotación-

El desglose de este epígrafe de la cuenta de pérdidas y ganancias adjunta es el siguiente:

	Miles de Pesetas
Ingresos por cesión de marca	263.740
Subvenciones de explotación	96.734
Ingresos por arrendamientos	25.952
	<b>386.426</b>

Los ingresos por cesión de marca se derivan principalmente de las ventas de productos de perfumería realizadas por Myrurgia, S.A. (actual accionista de la Sociedad) bajo el nombre "ADOLFO DOMINGUEZ", en virtud de un contrato de cesión de uso de marca de fecha 13 de noviembre de 1989. Este contrato contempla como motivo de rescisión los cambios sustanciales en el accionariado de cualquiera de las dos partes. En el ejercicio 2000 Adolfo Domínguez, S.A. aprobó la continuidad de dicho contrato pese al cambio de control producido en Myrurgia, S.A. El importe de los ingresos por este concepto en el ejercicio 2000 ascendió a 243 millones de pesetas, aproximadamente.

#### Aprovisionamientos-

La composición de este epígrafe de la cuenta de pérdidas y ganancias de 2000 es la siguiente:

	Miles de Pesetas
Compras de mercaderías	2.476.735
Compras de materias primas	2.103.142
Compras de otros aprovisionamientos	875.717
Portes de compras	104.577
Trabajos realizados por otras empresas	1.576.854
Devoluciones y rappels sobre compras	(73.725)
Variación de existencias	(461.194)
	<b>6.602.106</b>

#### Gastos de personal-

La composición de este epígrafe de la cuenta de pérdidas y ganancias de 2000 es la siguiente:

	Miles de Pesetas
Sueldos y salarios	1.687.273
Indemnizaciones	9.960
Cargas sociales	450.332
Otros gastos sociales	34.869
	<b>2.182.434</b>

El número medio de personas empleadas en el curso del ejercicio 2000 por la Sociedad distribuido por categorías profesionales ha sido el siguiente:

Categoría Profesional	Nº Medio de Empleados
Personal directivo	5
Técnicos y patronistas	58
Encargados	39
Administrativos	41
Operarios	308
Dependientes	205
	656

**Otros gastos de explotación-**

El detalle por conceptos de este epígrafe de la cuenta de pérdidas y ganancias al 31 de diciembre de 2000, se muestra a continuación:

	Miles de Pesetas
Arrendamientos y cánones	513.131
Servicios profesionales independientes	278.674
Servicios bancarios y similares	156.820
Publicidad, propaganda y relaciones públicas	195.386
Transportes	344.407
Suministros	132.146
Adaptación de prendas	136.990
Gastos de viaje y asistencia a ferias	94.441
Reparaciones	69.086
Limpieza	45.677
Primas de seguros	32.767
Tributos	18.672
Otros	123.305
	2.141.502

**Transacciones en moneda extranjera-**

El detalle de las principales transacciones realizadas durante el ejercicio 2000 en moneda extranjera es el siguiente:

	Miles de pesetas	
	Ventas	Aprovisionamientos
Dólares americanos	196	1.320.348
Franco Suízos	-	19.375
Libras esterlinas	577.812	5.764
Yens japoneses	276.472	23.466
	854.480	1.368.953

*Handwritten signatures and initials:*  
 A large stylized signature on the left, and several smaller initials and marks scattered around the table.

14. Retribución y otras prestaciones al Consejo de Administración

Los Administradores de Adolfo Dominguez, S.A., que han desempeñado dicho cargo a lo largo del ejercicio 2000, han devengado durante 2000 en concepto de sueldos y dietas por asistencia a consejos 41 y 16 millones de pesetas, respectiva y aproximadamente.

Asimismo la Sociedad mantiene un seguro de responsabilidad civil en favor de sus Administradores. No existen con los Administradores de la Sociedad compromisos en materia de pensiones.

15. Información sobre Medio Ambiente

La Sociedad lleva a cabo actuaciones empresariales cuyo fin consiste en minimizar el impacto medioambiental y la protección y mejora del medio ambiente. si bien los importes destinados a estos fines no son significativos.

The image shows several handwritten signatures and initials in black ink. There are five distinct marks: a stylized signature on the left, the initials 'bl' in the upper middle, a signature with a large circular flourish in the lower middle, and two horizontal, wavy lines on the right side.

CUADROS DE FINANCIACIÓN DE  
LOS EJERCICIOS 2000 Y 1999

APLICACIONES	Miles de Pesetas		ORÍGENES	Miles de Pesetas	
	2000	1999		2000	1999
Adquisiciones de inmovilizado inmaterial	24.769	26.322	Recursos procedentes de las operaciones-		
Adquisiciones de inmovilizado material	312.696	467.800	Beneficio del ejercicio, según la cuenta		
Adquisiciones de inmovilizado financiero	606.969	665.681	de pérdidas y ganancias adjunta	1.266.895	1.353.632
Préstamos	261.336	-	Dotaciones a las amortizaciones del inmovilizado	492.452	433.013
Extinción neta de deudas a largo plazo	311.437	361.122	Resultado en cesión de activos y pasivos	-	10.371
Dividendos pendientes sobre acciones	-	20.406	Resultado neto en enajenación de inmovilizado material	(1.182)	10.108
Extinción neta de cuenta corriente con			Subvenciones de capital transferidas al resultado	(3.448)	(3.747)
Empresas del Grupo	354.005	561.614	Gastos a distribuir en varios ejercicios	5.109	-
Operaciones posilivas de cambio	50.255	-	Dotación a la provisión para riesgos y gastos	16.286	3.447
			Dotación a la provisión de inmovilizado financiero	584.512	463.517
				2.360.624	2.270.341
			Retiros de inmovilizado material	24.754	7.612
			Retiros de inmovilizado financiero	128.917	-
			Cesión de activos y pasivos	-	11.129
			Cancelación anticipada de inmovilizado financiero	-	51.890
<b>TOTAL APLICACIONES</b>	<b>1.921.467</b>	<b>2.102.945</b>	<b>TOTAL ORÍGENES</b>	<b>2.514.295</b>	<b>2.340.972</b>
<b>EXCESO DE ORÍGENES SOBRE APLICACIONES (AUMENTO DEL CAPITAL CIRCULANTE)</b>	<b>592.828</b>	<b>238.027</b>			
<b>TOTAL</b>	<b>2.514.295</b>	<b>2.340.972</b>	<b>TOTAL</b>	<b>2.514.295</b>	<b>2.340.972</b>

VARIACIÓN DEL CAPITAL CIRCULANTE	Miles de Pesetas			
	2000		1999	
	Aumentos	Disminuciones	Aumentos	Disminuciones
Existencias	409.639	-	141.611	-
Deudores	207.328	-	-	352.508
Inversiones financieras temporales	-	109.166	39.164	-
Acreedores	-	75.184	471.566	-
Ajustes por periodificación	-	649	8	-
Tesorería	160.860	-	-	61.814
<b>TOTAL</b>	<b>777.827</b>	<b>184.999</b>	<b>652.349</b>	<b>414.322</b>
<b>AUMENTO DEL CAPITAL CIRCULANTE</b>	<b>-</b>	<b>592.828</b>	<b>-</b>	<b>238.027</b>
<b>TOTAL</b>	<b>777.827</b>	<b>777.827</b>	<b>652.349</b>	<b>652.349</b>

## **ADOLFO DOMÍNGUEZ, S.A.**

### **Informe de Gestión del Ejercicio 2000**

#### **Actividad empresarial**

En el ejercicio de 2000, la compañía ha dirigido su actividad a la consecución de tres objetivos: la consolidación de la red comercial, contención de gastos y mejora del margen bruto.

En el año 2000 el Grupo Adolfo Domínguez ha alcanzado un total de 164 puntos de venta, de los que 101 son tiendas propias y 63 franquicias. Hemos dirigido nuestro esfuerzo de expansión hacia el mercado francés a través de la implantación en Galerías Lafayette.

Hemos conseguido reducir nuestros costes de fabricación y en consecuencia aumentar el margen bruto, al pasar del 54,75% al 56,23%, en el año 2000, lo que nos ha permitido obtener un resultado neto de explotación de 2.407 millones frente a 2.329 del año anterior.

#### **Inversiones en Investigación y Desarrollo (I+D)**

Durante el ejercicio no se ha realizado ninguna inversión o gasto que pueda ser considerado como de I+D, pero hemos seguido invirtiendo en mejoras continuas en nuestros sistemas informáticos, de comunicaciones y en los procesos.

#### **Operaciones con acciones propias**


A cierre del ejercicio la compañía no poseía acciones propias, ni había realizado, durante el año operaciones con las mismas.

#### **Evolución previsible**

Para el próximo ejercicio está previsto continuar el plan de expansión del Grupo, con la apertura de un mínimo de 10 puntos de venta y el desarrollo de la nueva línea U, destinada a jóvenes.

#### **Hechos posteriores al cierre del ejercicio**

Con posterioridad al cierre del ejercicio y hasta la fecha de emisión de este informe, se ha tenido conocimiento de la presentación por Cortefiel de una Oferta Pública de Adquisición de acciones a un precio de nueve (9) euros por acción, dirigida al 100% del capital social y condicionada a la adquisición de un 51% del mismo.






ARTHUR ANDERSEN

**ADOLFO DOMÍNGUEZ, S.A. Y SOCIEDADES DEPENDIENTES  
(GRUPO ADOLFO DOMÍNGUEZ)**

Cuentas Anuales e Informe de Gestión  
Correspondientes al Ejercicio Anual Terminado  
el 31 de Diciembre de 2000  
junto con el Informe de Auditoría





Avda. García Barbón, 106, 1.º  
36201 Vigo

Informe de auditoría de cuentas anuales consolidadas

A los Accionistas de  
Adolfo Domínguez, S.A.:



Hemos auditado las cuentas anuales consolidadas de ADOLFO DOMÍNGUEZ, S.A. y SOCIEDADES DEPENDIENTES que componen el GRUPO ADOLFO DOMÍNGUEZ, que comprenden el balance de situación al 31 de diciembre de 2000, y la cuenta de pérdidas y ganancias y la memoria correspondientes al ejercicio anual terminado en dicha fecha, cuya formulación es responsabilidad de los Administradores de la Sociedad Dominante. Nuestra responsabilidad es expresar una opinión sobre las citadas cuentas anuales consolidadas en su conjunto, basada en el trabajo realizado de acuerdo con las normas de auditoría generalmente aceptadas, que requieren el examen, mediante la realización de pruebas selectivas, de la evidencia justificativa de las cuentas anuales y la evaluación de su presentación, de los principios contables aplicados y de las estimaciones realizadas.

De acuerdo con la legislación mercantil, los Administradores presentan, a efectos comparativos, con cada una de las partidas del balance, de la cuenta de pérdidas y ganancias y del cuadro de financiación, además de las cifras del ejercicio 2000, las correspondientes al ejercicio anterior. Nuestra opinión se refiere exclusivamente a las cuentas anuales del ejercicio 2000. Con fecha 29 de marzo de 2000 emitimos nuestro informe de auditoría de las cuentas anuales consolidadas del ejercicio 1999 en el que expresamos una opinión favorable

En nuestra opinión, las cuentas anuales consolidadas adjuntas expresan, en todos los aspectos significativos, la imagen fiel del patrimonio y de la situación financiera de Adolfo Domínguez, S.A. y Sociedades Dependientes al 31 de diciembre de 2000 y de los resultados de sus operaciones y de los recursos obtenidos y aplicados durante el ejercicio anual terminado en dicha fecha y contienen la información necesaria y suficiente para su interpretación y comprensión adecuada, de conformidad con principios y normas contables generalmente aceptados que guardan uniformidad con los aplicados en el ejercicio anterior.

El informe de gestión consolidado adjunto del ejercicio 2000 contiene las explicaciones que los Administradores de la Sociedad Dominante consideran oportunas sobre la situación del Grupo, la evolución de sus negocios y sobre otros asuntos y no forma parte integrante de las cuentas anuales consolidadas. Hemos verificado que la información contable que contiene el citado informe de gestión consolidado concuerda con la de las cuentas anuales consolidadas del ejercicio 2000. Nuestro trabajo como auditores se limita a la verificación del informe de gestión consolidado con el alcance mencionado en este mismo párrafo y no incluye la revisión de información distinta de la obtenida a partir de los registros contables de las sociedades consolidadas.

ARTHUR ANDERSEN

Rafael Abella

20 de marzo de 2001

**ADOLFO DOMÍNGUEZ, S.A. Y SOCIEDADES DEPENDIENTES  
(GRUPO ADOLFO DOMÍNGUEZ)**  
**BALANCES DE SITUACIÓN CONSOLIDADOS AL 31 DE DICIEMBRE DE 2000 Y 1999 (Notas 1 a 4)**  
(Miles de Pesetas)

ACTIVO		2000	1999	PASIVO	
<b>MOVILIZADO:</b>					
Costos de establecimiento		7.166	8.375	<b>FONDOS PROPIOS (Nota 8):</b>	
movilizaciones inmateriales (Nota 5)- este		1.555.089	1.539.330	Capital suscrito	869.654
movilizaciones		(749.696)	(707.820)	Reservas-	852.602
		805.393	831.510	Reservas de la sociedad dominante	5.947.628
movilizaciones materiales (Nota 6)- renos y construcciones		2.000.786	2.000.786	Reservas en sociedades consolidadas por integracion global	(111.076)
instalaciones técnicas y maquinaria		4.374.548	4.142.034	Beneficio neto del ejercicio atribuido a la sociedad dominante, según la cuenta de pérdidas y ganancias adjunta-	7.005
Instalaciones, utillaje y mobiliario		531.700	528.980	Beneficio consolidado del ejercicio	5.836.552
tipos e inmobilizaciones en curso		5.498	12.500	Pérdida atribuible a socios externos	1.101.456
inmovilizado		218.405	203.953		1.227.837
movilizaciones		7.130.937	6.888.253	<b>Total fondos propios</b>	1.101.456
		(2.469.827)	(1.971.024)		1.232.907
movilizaciones financieras-		4.661.110	4.917.229		7.807.662
participaciones en empresas del Grupo		10.200	10.450	<b>INGRESOS A DISTRIBUIR EN VARIOS</b>	
dépósitos y fianzas		225.164	362.704	<b>EJERCICIOS:</b>	
provisiones		-	(250)	Diferencias positivas de cambio	50.255
		235.364	372.904	Subvenciones de capital	1.066
<b>Total Inmovilizado</b>		5.709.033	6.130.018		54.769
<b>GRUPO DE COMERCIO DE CONSOLIDACIÓN (Nota 3.e)</b>		54.019	14.801	<b>PROVISIONES PARA RIESGOS Y GASTOS</b>	
<b>COSTOS A DISTRIBUIR EN VARIOS</b>					60.000
<b>EJERCICIOS</b>				<b>ACREEDORES A LARGO PLAZO:</b>	60.000
		121.021	134.630	Deudas con entidades de crédito (Nota 9)	1.628.577
<b>ACTIVO CIRCULANTE:</b>				Otros acreedores (Nota 10)	51.735
Asistencias (Nota 7)		4.260.832	3.735.442	<b>Total acreedores a largo plazo</b>	1.941.251
Acreedores-		1.230.304	985.325	<b>ACREEDORES A CORTO PLAZO:</b>	1.992.465
clientes por ventas y prestación de servicios		-	19.115	Deudas con entidades de crédito (Nota 9)	661.159
Sociedades del Grupo no consolidadas, deudoras		109.957	172.002	Acreedores comerciales	1.702.186
Administraciones Públicas (Nota 10)		45.269	136.180	Deudas con empresas del grupo no consolidadas	1.742.549
Acreedores diversos		(10.938)	(34.938)	Otras deudas no comerciales-	9.582
Provisión para insolvencias		1.374.592	1.277.684	Administraciones Públicas (Nota 10)	12.499
versiones financieras temporales		51.271	163.662	Remuneraciones pendientes de pago	540.225
deudas por periodificación		1.135.862	620.061	Otras deudas	1.702.186
		48.311	70.333	Provisiones para operaciones de tráfico	204.707
<b>Total activo circulante</b>		6.870.868	5.867.182	Ajustes por periodificación	53.089
<b>TOTAL ACTIVO</b>		12.754.941	12.146.631	<b>Total acreedores a corto plazo</b>	798.021
					634.096
					8.942
				<b>TOTAL PASIVO</b>	3.205.901
					12.754.941
					12.146.631

Las Notas 1 a 14 de la memoria adjunta forman parte integrante del balance de situación consolidado al 31 de diciembre de 2000

**ADOLFO DOMÍNGUEZ, S.A. Y SOCIEDADES DEPENDIENTES  
(GRUPO ADOLFO DOMÍNGUEZ)**

**CUENTAS DE PÉRDIDAS Y GANANCIAS CONSOLIDADAS CORRESPONDIENTES A LOS EJERCICIOS ANUALES  
TERMINADOS EL 31 DE DICIEMBRE DE 2000 Y 1999 (Notas 1 a 4)  
(Miles de Pesetas)**

DEBE			HABER		
	2000	1999		2000	1999
<b>A) GASTOS:</b>			<b>B) INGRESOS:</b>		
Aprovisionamientos (Nota 11)	6 970.031	7.024 095	Importe neto de la cifra de negocios (Nota 11)	15 613 163	14.509.354
Gastos de personal (Nota 11)	3.089.028	2.684.345	Aumento de existencias de productos terminados	135 284	459 053
Dotaciones para amortizaciones de inmovilizado	740.036	697.467	Otros ingresos de explotación (Nota 11)	407 086	345 905
Variación de provisiones de tráfico	(17.942)	21.128			
Otros gastos de explotación (Nota 11)	3.698 208	3.260 935			
<b>I. Beneficios de explotación</b>	<b>14 479.361</b>	<b>13.687.970</b>			
Gastos financieros y gastos asimilados- Por deudas con terceros	1.676.172	1.626.342			
Diferencias negativas de cambio	16.155 533	15 314 312			
Resultados negativos de conversión			Ingresos de otros valores mobiliarios	16 155.533	15 314 312
	117.150	123 661	Otros intereses e ingresos asimilados-		
	89 145	19 636	Otros intereses	13 654	4 023
	24 121	8 744	Diferencias positivas de cambio	1 237	6 592
				120 099	97 137
Amortización del fondo de comercio de consolidación (Nota 3 e)	230.416	152 041	<b>II. Resultados financieros negativos</b>		
	6 614	6 614		95.426	44.289
<b>III. Beneficios de las actividades ordinarias</b>	<b>1.574.132</b>	<b>1.575.439</b>		230 416	152 041
Pérdidas procedentes del inmovilizado			Beneficios procedentes del inmovilizado		
Gastos extraordinarios	20 013	100 080	Subvenciones de capital transferidas al resultado del ejercicio	1 182	156 031
Gastos y pérdidas de otros ejercicios	23 562	18 793	Ingresos extraordinarios	3 448	3 747
	6 046	24 059	Ingresos y beneficios de otros ejercicios	33 298	36 338
				1 760	19 700
<b>IV. Resultados extraordinarios positivos</b>	<b>-</b>	<b>72.884</b>	<b>IV. Resultados extraordinarios negativos</b>	<b>9.933</b>	<b>-</b>
<b>V. Beneficios consolidados antes de impuestos</b>	<b>49 621</b>	<b>215 816</b>		49 621	215 816
Impuesto sobre Sociedades (Nota 10)	1.564.199	1.648.323			
<b>VI. Beneficio consolidado del ejercicio</b>	<b>462 743</b>	<b>420 486</b>			
Pérdidas atribuibles a socios externos	1.101.456	1.227.837			
<b>VII. Beneficio del ejercicio atribuido a la Sociedad dominante</b>	<b>-</b>	<b>5 070</b>			
	1.101.456	1.232.907			

Las Notas 1 a 14 de la memoria adjunta forman parte integrante de la cuenta de pérdidas y ganancias consolidada del ejercicio 2000.

# ADOLFO DOMÍNGUEZ, S.A. Y SOCIEDADES DEPENDIENTES (GRUPO ADOLFO DOMÍNGUEZ)

Memoria correspondiente al ejercicio  
Anual terminado el 31 de diciembre de 2000

## 1. Actividad y sociedades del grupo

La actividad del Grupo Adolfo Domínguez consiste en el diseño, fabricación y comercialización de prendas de vestir y complementos para hombre y mujer. La Sociedad dominante, Adolfo Domínguez, S.A., tiene su domicilio social en San Ciprián de Viñas (Ourense) y participa mayoritariamente en diversas sociedades cuya actividad principal es la distribución al por menor fuera de España de la producción de la Sociedad dominante. La actividad de distribución en España es ejercida fundamentalmente por Adolfo Domínguez, S.A. mediante tiendas propias y la venta a franquiciados. En total al 31 de diciembre de 2000 el Grupo dispone de 164 puntos de venta abiertos al público, de los que 63 se encuentran fuera de España.

La relación de Sociedades dependientes, cuyos saldos y transacciones al 31 de diciembre de 2000 han sido incluidos en estas cuentas anuales consolidadas, son las siguientes:

Sociedad	Porcentaje de Participación			Domicilio Social	Número de Puntos de Venta al 31.12.00
	Directo	Indirecto	Total		
Adolfo Domínguez, S.A.R.L.	100	-	100	París	25
Adolfo Domínguez, Ltd.	100	-	100	Londres	4
Adolfo Domínguez, Belgique	99	1	100	Bruselas	2
Adolfo Domínguez (Portugal) – Moda, Lda.	55	-	55	Lisboa	4
Adolfo Domínguez (Luxembourg), S.A.	98	2	100	Luxemburgo	1
Adolfo Domínguez Argentina, S.A.	100	-	100	Buenos Aires	3
Adolfo Domínguez – Japan Company, Ltd.	100	-	100	Tokyo	10
Ano de Bens, S.L.	100	-	100	España	1

Las variaciones habidas en el perímetro de consolidación del Grupo con respecto al ejercicio 1999 consisten en la incorporación de Ano de Bens, S.L., sociedad de la que Adolfo Domínguez, S.A. ha adquirido el 100% de las participaciones.

Asimismo, ha sido excluida de la consolidación, por presentar un interés poco significativo con respecto a la imagen fiel de las cuentas consolidadas, la sociedad Temos Tempo, S.L. cuya participación asciende al 51%, y que había sido adquirida en 1999 por un coste de 10.200.000 pesetas.

## 2. Bases de presentación de las cuentas anuales consolidadas

### a) *Imagen fiel-*

Las cuentas anuales consolidadas, correspondientes al ejercicio 2000 han sido obtenidas de los registros contables de Adolfo Domínguez, S.A. y Sociedades Dependientes, y se presentan de acuerdo con el Plan General de Contabilidad, de forma que muestran la imagen fiel del patrimonio, de la situación financiera y de los resultados de Adolfo Domínguez, S.A. y Sociedades Dependientes.

Con objeto de homogeneizar los principios y criterios contables aplicados por las diversas sociedades consolidadas, se adaptaron las cuentas anuales de aquellas sociedades que empleaban criterios distintos a los aplicables en España.

### b) *Principios contables-*

Los principios y criterios contables aplicados para la elaboración de estas cuentas anuales consolidadas han sido desarrollados de acuerdo con los principios de contabilidad generalmente aceptados y con las disposiciones legales vigentes y se resumen en la Nota 3. Todos los principios contables obligatorios con incidencia en el patrimonio, la situación financiera y los resultados se han aplicado en la elaboración de estas cuentas anuales.


### c) *Principios de consolidación-*

La consolidación de los balances y cuentas de pérdidas y ganancias de Adolfo Domínguez, S.A. y sus Sociedades Dependientes se ha realizado siguiendo el método de integración global, eliminando todas las cuentas y transacciones importantes entre las sociedades consolidadas.

Como consecuencia de la existencia de una estrecha ligazón entre las actividades de las sociedades filiales extranjeras y su matriz española Adolfo Domínguez, S.A., en la conversión de las cuentas anuales de las citadas sociedades extranjeras se ha utilizado el método monetario- no monetario, mediante la aplicación del siguiente procedimiento:

1. Las partidas monetarias de los balances de las sociedades extranjeras (tesorería y todas aquellas partidas representativas de derechos de cobro y obligaciones de pago) han sido convertidas al tipo de cambio vigente en la fecha de cierre del ejercicio de dichas sociedades.
2. Las partidas no monetarias de los balances de las sociedades extranjeras han sido convertidas a los tipos de cambio históricos existentes a la fecha en que cada elemento pasó a formar parte del patrimonio de la Sociedad.
3. Las partidas de la cuenta de pérdidas y ganancias se han convertido al tipo de cambio medio del ejercicio.

La diferencia surgida de la aplicación de este método de conversión se ha imputado a los resultados y se muestra separadamente en la partida "Resultados negativos de conversión" de la cuenta de pérdidas y ganancias consolidada de 2000 adjunta, por importe de 24.121.000 pesetas, aproximadamente.



### 3. Normas de valoración

Las principales normas de valoración utilizadas en la elaboración de estas cuentas anuales consolidadas para el ejercicio 2000 han sido las siguientes:

#### a) *Gastos de establecimiento-*

Los gastos de establecimiento corresponden a gastos legales derivados de la constitución de sociedades dependientes, que se amortizan linealmente en cinco años.

#### b) *Inmovilizaciones inmateriales-*

Como consecuencia de una operación de fusión aprobada en el ejercicio 1991, parte de los derechos de traspaso de los locales comerciales en España se registraron a su valor de mercado a dicha fecha que ascendía a 540.242.000 pesetas, los cuales se encuentran totalmente amortizados al 31 de diciembre de 2000. El resto de los derechos de traspaso se valoran por el importe satisfecho en su adquisición y su amortización se practica linealmente en un período de 5 años.

Adicionalmente, se incluyen como derechos de traspaso los importes satisfechos por la Sociedad ubicada en Francia, Adolfo Domínguez, S.A.R.L. para la adquisición del derecho de explotar tiendas en locales arrendados y que constituyen derechos protegidos jurídicamente en Francia y de naturaleza perpetua. Por este motivo, las cuentas anuales consolidadas no incluyen amortización de estos derechos.

Las aplicaciones informáticas, se registran en el activo del balance de situación por su coste de adquisición, amortizándose linealmente en 4 años.

Los importes pagados en concepto de marcas se contabilizan como "Propiedad Industrial", amortizándose linealmente en un período de diez años.

Los derechos derivados de los contratos de arrendamiento financiero se contabilizan como inmovilizado inmaterial por el valor al contado del bien, reflejándose en el pasivo la deuda total por las cuotas más el importe de la opción de compra. La diferencia entre ambos importes, que representa los gastos financieros de la operación, se contabiliza como gasto a distribuir entre varios ejercicios y se imputa a los resultados de cada ejercicio de acuerdo con un criterio financiero. La amortización de los derechos sobre bienes en régimen de arrendamiento financiero se efectúa siguiendo idénticos criterios que con los elementos del inmovilizado material.

Al finalizar el contrato de arrendamiento financiero, y ejercida la opción de compra, tanto el coste como la amortización acumulada de los bienes objeto del contrato se traspasan al inmovilizado material.

#### c) *Inmovilizaciones materiales-*

El inmovilizado material se halla valorado a precio de coste de adquisición, excepto diversos elementos cuyo valor de coste en libros asciende a 157.535.000 pesetas, que se encuentran registrados a su valor de mercado al 31 de diciembre de 1991, como consecuencia de una operación de fusión que fue aprobada en dicho ejercicio.

Las adiciones para acondicionamiento de tiendas ubicadas en locales arrendados se clasifican como instalaciones y se amortizan linealmente en 5 años.

Los gastos de conservación y mantenimiento se cargan a la cuenta de explotación del ejercicio en que se incurren.



Las Sociedades amortizan su inmovilizado material siguiendo el método lineal, distribuyendo el coste de los activos entre los años de vida útil estimada, según el siguiente detalle:

	Años de Vida Útil Estimada
Construcciones	33
Instalaciones técnicas y Maquinaria	5 - 9
Utillaje y Mobiliario	3 - 10
Otro inmovilizado.	4 - 7

**d) Inmovilizaciones financieras-**

Las participaciones en sociedades del Grupo que no han sido consolidadas, por presentar un interés poco significativo, se encuentran valoradas al menor valor entre el coste de adquisición y el valor teórico contable de las participaciones, obtenido del último balance de situación disponible, dotando la correspondiente provisión en cobertura de las minusvalías existentes.

Los depósitos y fianzas a largo plazo corresponden básicamente a las cantidades entregadas en concepto de depósito para garantía de pago de alquiler de los locales comerciales utilizados por las sociedades consolidadas y se encuentran registradas por el importe satisfecho.

**e) Fondo de comercio de consolidación-**

La composición y el movimiento de este epígrafe del balance se muestra a continuación:

Sociedad incorporada	Miles de Pesetas				
	Importe Inicial	Saldo 31.12.99	Adiciones	Amortizaciones	Saldo 31.12.00
Adolfo Domínguez e Hijos, S.L.	16.800	5.040	-	(3.360)	1.680
Trema, S.L.	16.269	9.761	-	(3.254)	6.507
Ano de Bers, S.L.	45.832	-	45.832	-	45.832
	<b>78.901</b>	<b>14.801</b>	<b>45.832</b>	<b>(6.614)</b>	<b>54.019</b>

Como consecuencia de la incorporación al Grupo de la Sociedad Adolfo Domínguez e Hijos, S.L. en 1996 (posteriormente absorbida mediante una operación de fusión) y de la adquisición en 1998 del capital de la Sociedad Trema, S.L. (sociedad disuelta en 1999 mediante la cesión de sus activos y pasivos a la Sociedad Dominante) se generaron unos fondos de comercio por importe de 16.800.000 y 16.269.000 pesetas, aproximadamente, consecuencia de la diferencia positiva entre el coste de adquisición y el valor teórico contable de las sociedades a dichas fechas.

Con fecha 31 de diciembre de 2000 se procedió a la adquisición del 100% de las acciones de la Sociedad Ano de Bers, S.L., generándose un fondo de comercio de 45.832.000 pesetas, aproximadamente, consecuencia de la diferencia positiva entre el coste de la adquisición y el valor teórico contable de la sociedad a dicha fecha.

**f) Existencias-**

Las materias primas y auxiliares se valoran al coste de adquisición, el cual se determina aplicando el método del coste de la última entrada lo que no difiere significativamente del método FIFO, o al valor de mercado, si fuera menor.

Las existencias de productos terminados y en curso de fabricación se valoran a su coste promedio de fabricación, que incluye el coste de los materiales incorporados, la mano de obra, los costes externos de confección y los gastos generales de fabricación, o a su valor de mercado, el que fuera menor.

El valor de mercado corresponde en el caso de las materias primas y auxiliares a su valor de reposición, y en el caso de los productos terminados y en curso de fabricación a su valor estimado de realización, deducidos los gastos necesarios para su venta.

La valoración de los productos obsoletos, defectuosos o de lento movimiento se ha reducido a su posible valor de realización.

**g) Subvenciones-**

Las subvenciones de capital no reintegrables se valoran por el importe concedido y se registran en el epígrafe "Ingresos a distribuir en varios ejercicios- Subvenciones de capital" en el momento en que su cobro está razonablemente asegurado, imputándose a resultados en función de la depreciación experimentada por los activos financiados por dichas subvenciones.

Las subvenciones de explotación se registran como ingreso en el ejercicio en el que se conceden, en el epígrafe "Otros ingresos de explotación" de la cuenta de pérdidas y ganancias consolidada, ascendiendo el importe registrado en el ejercicio 2000 a 96.734.000 pesetas, aproximadamente.

**h) Provisiones para riegos y gastos-**

Las sociedades consolidadas siguen el criterio de registrar una provisión para todo tipo de responsabilidades, litigios y demandas que se pudieran derivar del desarrollo de su actividad. No ha habido movimientos en este epígrafe del pasivo del balance de situación adjunto en el ejercicio 2000.

**i) Deudas, a corto y a largo plazo-**

Las deudas se clasifican en función de los vencimientos residuales de las operaciones, considerando como acreedores a corto plazo los vencimientos hasta 12 meses y como acreedores a largo plazo los que vencen en períodos superiores a los 12 meses.

**j) Impuesto sobre beneficios-**


El gasto por Impuesto sobre Sociedades del ejercicio se calcula en función del resultado económico antes de impuestos, aumentado o disminuido, según corresponda, por las diferencias permanentes con el resultado fiscal, entendiéndose éste como la base imponible del citado impuesto, y minorado por las bonificaciones y deducciones en la cuota, excluidas las retenciones y los pagos a cuenta.

**k) Transacciones en moneda extranjera-**

La conversión en moneda nacional de los créditos y débitos expresados en moneda extranjera se realiza aplicando el tipo de cambio vigente en el momento de efectuar la correspondiente operación, valorándose al cierre del ejercicio de acuerdo con el tipo de cambio vigente en ese momento.

Las diferencias de cambio que se producen como consecuencia de la valoración al cierre del ejercicio de los débitos y créditos en moneda extranjera se clasifican en función del ejercicio en que vencen y de la moneda, agrupándose a estos efectos las monedas que, aun siendo distintas, gozan de convertibilidad oficial.

Las diferencias netas positivas de cada grupo se recogen en el pasivo del balance como ingresos a distribuir en varios ejercicios, salvo que por el grupo correspondiente se hayan imputado a resultados de ejercicios anteriores diferencias negativas de cambio, en cuyo caso se abonan a resultados del ejercicio las diferencias positivas hasta el límite de las diferencias negativas netas cargadas a resultados de ejercicios anteriores.





Las diferencias negativas de cada grupo se imputan a resultados.

Las diferencias positivas diferidas en ejercicios anteriores se imputan a resultados en el ejercicio en que vencen o se cancelan anticipadamente los correspondientes créditos y débitos o en la medida en que en cada grupo homogéneo se van reconociendo diferencias en cambio negativas por igual o superior importe.

**l) Ingresos y gastos-**

Los ingresos y gastos se imputan en función de la corriente real de bienes y servicios que representan y con independencia del momento en que se produce la corriente monetaria o financiera derivada de ellos.

No obstante, siguiendo el principio de prudencia, las Sociedades únicamente contabilizan los beneficios realizados a la fecha del cierre del ejercicio, en tanto que los riesgos y las pérdidas previsibles, aun siendo eventuales, se contabilizan tan pronto son conocidos.

**m) Premio de jubilación-**

De acuerdo con los Convenios Colectivos vigentes para las Sociedades del Grupo, aquellos trabajadores con diez o más años de antigüedad tendrán derecho a percibir un premio de jubilación, consistente en una compensación en metálico cuya cuantía depende de la edad de jubilación. Las Sociedades del Grupo no han contabilizado importe alguno por este concepto, por evaluar que su efecto no es significativo sobre las cuentas anuales consolidadas consideradas en su conjunto.

Al margen de este concepto, las Sociedades no mantienen ningún compromiso en materia de complemento de pensiones o jubilación con sus trabajadores.

**n) Indemnizaciones por despido-**

De acuerdo con la normativa laboral vigente, existe la obligación de indemnizar a aquellos empleados que sean despedidos sin causa justificada. No existen razones objetivas que hagan necesaria la contabilización de una provisión por este concepto.

**4. Distribución de resultados de la sociedad dominante**

La propuesta de distribución de resultados del ejercicio 2000 que presentarán los Administradores de Adolfo Domínguez, S.A. a la Junta General de Accionistas, para su aprobación es la siguiente:

	Miles de Pesetas
Bases de reparto:	
Beneficio del ejercicio	1.266.895
Distribución:	
Dividendos	261.336
A Reserva legal	3.123
A Reservas voluntarias	1.002.436
	1.266.895



## 5. Inmovilizaciones inmateriales

El movimiento habido durante el ejercicio 2000 en las diferentes cuentas de inmovilizado inmaterial y de sus correspondientes amortizaciones acumuladas ha sido el siguiente:

	Miles de pesetas			
	Saldo al 31.12.99	Adiciones	Retiros	Saldo al 31.12.00
<b>COSTE:</b>				
Concesiones administrativas	4.800	-	-	4.800
Propiedad industrial	58.627	23.034	-	81.661
Derechos de traspaso	1.077.737	-	(9.010)	1.068.727
Aplicaciones informáticas	38.263	1.735	-	39.998
Derechos sobre bienes en régimen de arrendamiento financiero	359.903	-	-	359.903
	<b>1.539.330</b>	<b>24.769</b>	<b>(9.010)</b>	<b>1.555.089</b>
<b>AMORTIZACIÓN ACUMULADA:</b>				
Concesiones administrativas	-	-	-	-
Propiedad industrial	11.245	6.746	-	17.991
Derechos de traspaso	635.059	22.758	(4.505)	653.312
Aplicaciones informáticas	28.614	8.964	-	37.578
Derechos sobre bienes en régimen de arrendamiento financiero.	32.902	7.913	-	40.815
	<b>707.820</b>	<b>46.381</b>	<b>(4.505)</b>	<b>749.696</b>

Las Sociedades utilizan los siguientes bienes en régimen de arrendamiento financiero:

Descripción	Duración del Contrato (meses)	Meses Transcurridos	Miles de Pesetas					Opción Compra
			Coste	Cuotas Satisfechas		Cuotas Pendientes (Nota 9)		
				Años Anteriores	Presente Ejercicio	Corto Plazo	Largo Plazo	
Nave industrial	120	80	61.500	54.636	7.941	8.477	29.704	9.225
Local comercial	120	76	50.000	39.063	5.313	5.789	23.669	7.500
Local comercial	180	35	155.000	26.559	14.050	14.082	166.532	15.000
Local comercial (*)	120	71	89.208	78.847	8.414	11.907	37.378	1.657
			<b>355.708</b>	<b>199.105</b>	<b>35.718</b>	<b>40.255</b>	<b>257.283</b>	<b>33.382</b>

(\*) Local situado en Oporto (Portugal).

Al 31 de diciembre de 2000 el Grupo mantenía en su inmovilizado inmaterial elementos totalmente amortizados por un importe de 625 millones de pesetas, aproximadamente, de acuerdo con el siguiente detalle:

	Miles de Pesetas
Derechos de traspaso	604.258
Aplicaciones informáticas	21.186
	625.444

### 6. Inmovilizaciones materiales

El movimiento habido durante el ejercicio 2000 en las diferentes cuentas del inmovilizado material y de sus correspondientes amortizaciones acumuladas ha sido el siguiente:

	Miles de Pesetas				
	Saldo al 31.12.99	Adiciones	Retiros	Traspasos	Saldo al 31.12.00
<b>COSTE:</b>					
Terrenos y construcciones	2.000.786	-	-	-	2.000.786
Instalaciones técnicas y maquinaria	4.142.034	362.131	(189.896)	60.279	4.374.548
Otras instalaciones, utillaje y mobiliario	528.980	93.256	(78.357)	(12.179)	531.700
Inmovilizado en curso	12.500	48.543	(7.394)	(48.151)	5.498
Otro inmovilizado	203.953	14.401	-	51	218.405
	<b>6.888.253</b>	<b>518.331</b>	<b>(275.647)</b>	<b>-</b>	<b>7.130.937</b>
<b>AMORTIZACIÓN ACUMULADA:</b>					
Terrenos y construcciones	170.268	47.814	-	-	218.082
Instalaciones técnicas y maquinaria	1.477.778	566.878	(158.008)	1.545	1.888.193
Otras instalaciones, utillaje y mobiliario	199.733	69.722	(55.732)	(1.555)	212.168
Otro inmovilizado	123.245	28.129	-	10	151.384
	<b>1.971.024</b>	<b>712.543</b>	<b>(213.740)</b>	<b>-</b>	<b>2.469.827</b>

El desglose del epígrafe "Terrenos y construcciones" del balance de situación al 31 de diciembre de 2000 adjunto es el siguiente:

	Millones de Pesetas
Terrenos	346.384
Construcciones- Industriales	92.361
Generales	1.562.041
	2.000.786

Las principales adiciones del ejercicio corresponden a las inversiones en instalaciones y mobiliario para el acondicionamiento de nuevas tiendas abiertas durante el ejercicio.

Diversos locales comerciales se encuentran hipotecados en garantía de préstamos hipotecarios (véase Nota 9).

Inmovilizado material por un coste de 2.215 millones de pesetas, aproximadamente, se encuentra localizado en el extranjero (instalaciones de locales comerciales, fundamentalmente).

La política de las Sociedades es formalizar pólizas de seguros para cubrir los posibles riesgos a que están sujetos los diversos elementos de su inmovilizado material.

Al 31 de diciembre de 2000 el importe de los bienes totalmente amortizados ascendía a 405 millones de pesetas, aproximadamente, que en su mayoría corresponden a instalaciones técnicas, maquinaria y equipos para proceso de información.

## 7. Existencias

La composición de las existencias al 31 de diciembre de 2000 es la siguiente:

	Miles de Pesetas
Materias primas	667.287
Existencias comerciales en tiendas	2.493.846
Productos en curso	451.165
Productos terminados	640.141
Anticipos	23.393
Provisión por depreciación de existencias	(15.000)
	<b>4.260.832</b>

No existen compromisos firmes de compra y venta, ni contratos de futuro sobre las existencias, ni tampoco limitaciones de disponibilidad.

## 8. Fondos propios

El movimiento habido en el ejercicio 2000 en este epígrafe del balance de situación consolidado adjunto ha sido el siguiente:

	Miles de Pesetas				
	Saldo al 31.12.99	Ampliación de Capital	Distribución de Resultados de 1999	Resultados de 2000	Saldo al 31.12.00
Capital social	852.602	17.052	-	-	869.654
Reservas de la Sociedad dominante- Reserva legal	170.808	-	-	-	170.808
Diferencias por ajuste del capital a euros	1.438	-	-	-	1.438
Reservas voluntarias	4.700.138	(17.052)	1.092.296	-	5.775.382
Reservas en sociedades consolidadas	4.872.384	-	1.353.632	-	5.947.628
Dividendos	7.005	-	(118.081)	-	(111.076)
Otros	-	-	261.336	-	-
Resultado del ejercicio	1.232.907	-	(2.644)	-	-
	<b>6.964.898</b>	-	<b>(1.232.907)</b>	<b>1.101.456</b>	<b>1.101.456</b>
				<b>1.101.456</b>	<b>7.807.662</b>

#### Capital social-

La Junta General Ordinaria de Accionistas de Adolfo Domínguez, S.A. celebrada el 27 de abril de 1999 aprobó la redenominación a Euros de la cifra del Capital Social. Simultáneamente, en la misma reunión, se aprobó reducir el capital social con el fin de redondear el valor nominal de las acciones a 0,60 Euros por acción, tomando como base el balance de situación cerrado al 31 de diciembre de 1998.

La nueva cifra de capital social quedó establecida en 5.124.240 Euros equivalentes a 852.602.000 pesetas y representado por 8.540.400 acciones al portador de 0,60 euros de valor nominal cada una totalmente suscritas y desembolsadas.

De acuerdo con la normativa vigente, el importe equivalente a la reducción de capital realizada se ha imputado a una cuenta de reservas indisponibles denominada "Diferencias por ajuste del capital a euros".

En la misma Junta General de Accionistas se aprobó realizar una ampliación de capital liberada con cargo a reservas voluntarias mediante la emisión de 170.808 nuevas acciones ordinarias, al portador, de la misma serie y con los mismos derechos que el resto de acciones en circulación. Se delegó en el Consejo de Administración la facultad de señalar la fecha en que el acuerdo de ampliación de capital debe llevarse a efecto, lo cual tuvo lugar mediante acuerdo del Consejo de Administración de fecha 5 de octubre de 1999.

El citado acuerdo de ampliación de capital ha sido inscrito en el Registro Mercantil el 3 de enero de 2000, por el que el aumento de capital y la disminución de las reservas, cuyo importe asciende a 17.052.000 pesetas, aproximadamente, se ha contabilizado en el ejercicio 2000.

Desde marzo de 1997 las acciones de la Sociedad están admitidas a cotización oficial en la Bolsa de Madrid.

#### Reserva legal-

De acuerdo con el texto refundido de la Ley de Sociedades Anónimas, debe destinarse una cifra igual al 10% del beneficio del ejercicio a la reserva legal hasta que ésta alcance, al menos, el 20% del capital social. Al 31 de diciembre de 2000 la reserva legal de Adolfo Domínguez, S.A. no ha alcanzado el porcentaje antes indicado.

La reserva legal podrá utilizarse para aumentar el capital en la parte de su saldo que exceda del 10% del capital ya aumentado. Salvo para la finalidad mencionada anteriormente, y mientras no supere el 20% del capital social, esta reserva sólo podrá destinarse a la compensación de pérdidas y siempre que no existan otras reservas disponibles suficientes para este fin.

#### Reservas en sociedades consolidadas por integración global-

A continuación se presenta el desglose por sociedades del epígrafe "Reservas en sociedades consolidadas por integración global" del pasivo del balance de situación consolidado al 31 de diciembre de 2000 adjunto:



The image shows several handwritten signatures in black ink. There are four distinct signatures of varying lengths and styles. To the right of the signatures, there is a horizontal oval-shaped stamp or mark, possibly a seal or a specific type of signature.

	Miles de Pésetas
Adolfo Domínguez, S.A.R.L.	(480.866)
Adolfo Domínguez, Ltd.	(297.858)
Adolfo Domínguez Belgique, S.A.	(98.705)
Adolfo Domínguez (Portugal) – Moda, Lda.	(46.423)
Adolfo Domínguez (Luxembourg), S.A.	(37.174)
Adolfo Domínguez Argentina, S.A.	(124.734)
Adolfo Domínguez – Japan Company, Ltda.	(25.197)
Ano de Bens, S.L.	-
Ajustes de consolidación	999.881
	(111.076)

**9. Deudas con entidades de crédito**

El detalle de estos epígrafes del balance de situación consolidado adjunto al 31 de diciembre de 2000 es el siguiente:


	Miles de Pesetas	
	Deudas a Corto Plazo	Deudas a Largo Plazo
Préstamos-		
Préstamos sindicados hipotecarios (Nota 6)	44.500	233.625
Instituto de Crédito oficial (I.C.O.)	14.550	-
Banco Santander Central Hispano, S.A.	81.676	327.926
Banco Pastor, S.A.	19.236	98.480
Caixanova	99.196	339.999
Banco Bilbao Vizcaya Argentaria, S.A.	70.440	128.490
Banco Guipuzcoano, S.A.	34.713	242.774
Deudas con entidades de leasing (Nota 5)	40.255	257.283
Efectos descontados pendientes de vencimiento	241.792	-
Deuda por intereses no vencidos	14.801	-
	<b>661.159</b>	<b>1.628.577</b>

Los préstamos sindicados y los obtenidos del Instituto de Crédito Oficial y Banco Guipuzcoano, S.A. cuentan con garantía hipotecaria de locales comerciales propiedad del Grupo.

Los tipos de interés de los préstamos durante el ejercicio 2000 oscilaron entre el 3,9% y el 6,1% anual.

El detalle por años de vencimiento del saldo del epígrafe "Acreedores a Largo Plazo-Deudas con entidades de crédito" es el siguiente:

Año	Miles de Pesetas
2002	403.534
2003	369.174
2004	343.357
2005	228.132
Siguientes	284.380
	<b>1.628.577</b>

## 10. Situación fiscal

Las Sociedades del Grupo presentan sus declaraciones fiscales en bases individuales y, en general, tienen pendientes de inspección por las autoridades fiscales los últimos cuatro ejercicios para los principales impuestos que les son de aplicación.

El saldo del epígrafe "Otras deudas no comerciales - Administraciones Públicas" del balance de situación al 31 de diciembre de 2000 adjunto incluye el pasivo correspondiente a los diferentes impuestos que son aplicables, entre los que se incluye la provisión para el Impuesto sobre Sociedades relativo a los beneficios del citado ejercicio, minorada por las retenciones y pagos a cuenta.

La conciliación del resultado contable antes de impuestos correspondiente al ejercicio 2000 con la respectiva base imponible prevista del Impuesto sobre Sociedades de la Sociedad dominante es como sigue:

	Miles de Pesetas
Beneficio del ejercicio antes de impuestos	1.719.915
Diferencias permanentes netas	(18.234)
Diferencias temporales-	
Con origen en el ejercicio	(10.091)
Con origen en ejercicios anteriores	38.578
<b>Base Imponible (=Resultado fiscal)</b>	<b>1.730.168</b>

Debido a las diferencias temporales entre los criterios de imputación contables y fiscales de determinados ingresos y gastos en relación con el Impuesto sobre Sociedades, al 31 de diciembre de 2000 se habían originado impuestos anticipados y diferidos cuyo detalle y movimiento durante el ejercicio 2000 es el siguiente:

	Miles de Pesetas		
	Impuestos Anticipados	Impuestos Diferidos	
		Largo Plazo	Corto Plazo
Saldo al 31 de diciembre de 1999			
Adiciones	9.505	20.305	82.826
Retiros	-	414	2.781
	(3.378)	(8)	(16.535)
<b>Saldo al 31 de diciembre de 2000</b>	<b>6.127</b>	<b>20.711</b>	<b>69.072</b>

El impuesto diferido a corto plazo corresponde, fundamentalmente, a la aplicación, por parte de Adolfo Domínguez, S.A., de los beneficios fiscales del Real Decreto Ley 2/95, Real Decreto Ley 7/94 y Real Decreto Ley 3/93, que permiten la posibilidad de amortizar los elementos de inmovilizado material de forma libre o acelerada, según los casos, así como a bienes acogidos al régimen de arrendamiento financiero.

El impuesto anticipado tiene su origen en la reversión de los ajustes derivados de la diferencia entre los criterios contable y fiscal relativos a la amortización derechos de traspaso y el fondo de comercio relacionado con la adquisición de la sociedad TREMA, S.L., así como a la dotación de la provisión de insolvencias.

Asimismo, en el presente ejercicio la Sociedad se ha acogido al citado diferimiento fiscal como consecuencia del beneficio obtenido con la venta de determinado mobiliario por valor de 1,2 millones de pesetas y que se reintegrará conforme al método anteriormente reseñado. El importe de los bienes transmitidos se ha reinvertido en el presente ejercicio en la adquisición de diverso mobiliario.

Por otra parte, la Sociedad se ha acogido a diversos incentivos fiscales para la internacionalización de la empresa previstos en la normativa del Impuesto sobre Sociedades y en diferentes Leyes de Presupuestos. Si bien la Sociedad no ha presentado aún la declaración del Impuesto sobre Sociedades para el ejercicio 2000, en el cómputo de la previsión para dicho Impuesto se ha considerado una reducción en cuota por este concepto de 138 millones de pesetas, aproximadamente. Asimismo, la Sociedad va a minorar de la cuota un importe de 515.000 pesetas, aproximadamente, en concepto de actividades formativas realizadas en el presente ejercicio conforme a la normativa vigente.

Como consecuencia de diferencias de interpretación de la normativa fiscal aplicable, podrían existir ciertas contingencias fiscales, cuya cuantificación no es posible determinar objetivamente. No obstante, se estima que la deuda tributaria que de estos hechos podría derivarse no afectaría significativamente a estas cuentas anuales.

En relación a la operación de fusión llevada a cabo en virtud de escritura pública otorgada en fecha 27 de diciembre de 1996, mediante la que Adolfo Domínguez, S.A. absorbió a las diferentes sociedades filiales españolas existentes, y a los efectos de dar cumplimiento a lo establecido en el Título Octavo "Regímenes tributarios especiales", Capítulo Octavo "Régimen especial de las fusiones, escisiones, aportaciones de activos y canje de valores", Artículo 107 "Obligaciones contables", de la Ley 43/1995, de 27 de diciembre, del Impuesto sobre Sociedades, la Sociedad manifiesta que la totalidad de la información exigida en el referido artículo 107 figura en la primera memoria anual aprobada tras la mencionada operación de fusión, memoria correspondiente al ejercicio cerrado el 31 de diciembre de 1996.

## 11. Ingresos y gastos

### Ventas-

La distribución del importe neto de la cifra de negocios correspondiente a la actividad ordinaria de las Sociedades en 2000 es como sigue:

	Miles de Pesetas
España	10.954.488
Resto de Europa	2.949.347
Asia	1.107.283
América	602.045
	<b>15.613.163</b>

The image shows several handwritten signatures and initials in black ink. There are four distinct signatures: one on the left, one in the center, one on the right, and one at the bottom center. The signatures are stylized and vary in length and complexity.



**Otros ingresos de explotación-**

El desglose de este epígrafe de la cuenta de pérdidas y ganancias adjunta es el siguiente:

	Miles de Pesetas
Ingresos por cesión de marca	263.740
Subvenciones de explotación	96.734
Ingresos por arrendamientos	25.952
Otros	20.660
	<b>407.086</b>

Los ingresos por cesión de marca se derivan principalmente de las ventas de productos de perfumería realizadas por Myrurgia, S.A. (actual accionista de la Sociedad) bajo el nombre "ADOLFO DOMÍNGUEZ", en virtud de un contrato de cesión de uso de marca de fecha 13 de noviembre de 1989. Este contrato contempla como motivo de rescisión los cambios sustanciales en el accionariado de cualquiera de las dos partes. En el ejercicio 2000 Adolfo Domínguez, S.A. aprobó la continuidad de dicho contrato pese al cambio de control producido en Myrurgia, S.A. El importe de los ingresos por este concepto en el ejercicio 2000 ascendió a 243 millones de pesetas, aproximadamente.

**Aprovisionamientos-**


El detalle de este epígrafe de la cuenta de pérdidas y ganancias de 2000 adjunta es el siguiente:

	Miles de Pesetas
Compras de mercaderías	2.740.044
Compras de materias primas	2.103.142
Compras de otros aprovisionamientos	881.396
Portes de compras	203.514
Trabajos realizados por otras empresas	1.576.854
Devoluciones y rappels sobre compras	(73.725)
Variación de existencias	(461.194)
	<b>6.970.031</b>

**Gastos de Personal-**

La composición de este epígrafe de la cuenta de pérdidas y ganancias consolidada de 2000 es la siguiente:

	Miles de Pesetas
Sueldos y salarios	2.422.847
Cargas sociales	615.822
Indemnizaciones	9.960
Otros gastos	40.399
	<b>3.089.028</b>



El número medio de personas empleadas en el curso del ejercicio por las Sociedades distribuido por categorías ha sido el siguiente:

Categoría Profesional	Nº Medio de Empleados
Personal directivo	7
Técnicos y patronistas	58
Encargados de tienda	79
Administrativos	45
Dependientes comerciales	361
Operarios	317
	<b>867</b>

#### Otros gastos de explotación-

El detalle por conceptos de este epigrafe de la cuenta de pérdidas y ganancias consolidada al 31 de diciembre de 2000, se muestra a continuación:

	Miles de Pesetas
Arrendamientos y cánones	1.467.141
Servicios profesionales independientes	351.991
Publicidad, propaganda y relaciones públicas	230.234
Transportes	357.294
Servicios bancarios y similares	373.370
Suministros	224.590
Gastos de viaje y asistencia a ferias	119.759
Adaptación de prendas	178.023
Reparaciones	90.681
Tributos	111.820
Otros	193.305
	<b>3.698.208</b>

#### Transacciones en moneda extranjera-

El importe en pesetas de las principales transacciones realizadas en moneda extranjera durante el ejercicio 2000 se resumen a continuación:

Moneda	Miles de Pesetas		
	Ventas	Aprovisionamientos	Otros Gastos de Explotación
Dólar USA	196	1.320.348	-
Yen japonés	1.073.660	23.466	421.719
Libra esterlina	676.449	5.764	310.901
Franco suizo	-	19.375	-
Peso argentino	371.263	-	149.812
	<b>2.121.568</b>	<b>1.368.953</b>	<b>882.432</b>

### Resultado por sociedades-

La aportación de cada sociedad incluida en estas cuentas anuales a los resultados consolidados del ejercicio 2000 ha sido la siguiente:

Sociedad	Miles de Pesetas
	Beneficio (Pérdida)
Adolfo Domínguez, S.A.	1.789.315
Adolfo Domínguez, S.A.R.L.	(426.839)
Adolfo Domínguez, Ltd.	(111.962)
Adolfo Domínguez Belgique, S.A.	(54.373)
Adolfo Domínguez (Portugal)-Moda, Lda.	(29.097)
Adolfo Domínguez (Luxembourg), S.A.	(22.097)
Adolfo Domínguez Argentina, S.A.	(18.013)
Adolfo Domínguez-Japan Company, Ltd.	(25.478)
	<b>1.101.456</b>

### 12. Retribución y otras prestaciones al Consejo de Administración

Los Administradores de Adolfo Domínguez, S.A., que han desempeñado dicho cargo a lo largo del ejercicio 2000, han devengado durante 2000 en concepto de sueldos y dietas por asistencia a consejos 41 y 16 millones de pesetas, respectivamente.

Asimismo la Sociedad mantiene un seguro de responsabilidad civil en favor de sus Administradores. No existen con los Administradores de la Sociedad compromisos en materia de pensiones.

### 13. Información sobre Medio Ambiente

La Sociedad lleva a cabo actuaciones empresariales cuyo fin consiste en minimizar el impacto medioambiental y la protección y mejora del medio ambiente, si bien los importes destinados a estos fines no son significativos.

The image shows several handwritten signatures in black ink. At the top right, there is a signature that appears to be 'hl' followed by a horizontal line. Below this, there are three more distinct signatures, each consisting of a series of loops and strokes. The signatures are written on a white background.

(15) CUADROS DE FINANCIACIÓN CONSOLIDADOS  
DE LOS EJERCICIOS 2000 Y 1999

APLICACIONES	Miles de Pesetas		ORÍGENES	Miles de Pesetas	
	2000	1999		2000	1999
Gastos de establecimiento	1.448	2.059	Recursos procedentes de las operaciones	1.863.489	1.887.584
Adquisiciones de inmovilizado inmaterial	24.769	41.711	Enajenación de inmovilizado	47.581	174.061
Adquisiciones de inmovilizado material	470.157	924.169	Socios externos	-	3.735
Adquisiciones de inversiones financieras	-	10.450	Diferencias positivas de cambio	-	30.072
Fondo de comercio	6.000	-	Gastos a distribuir en varios ejercicios	13.609	-
Gastos a distribuir en varios ejercicios	-	-	Enajenación de inmovilizado financiero	139.540	-
Deudas a largo plazo	341.148	388.589	Otros	2.644	-
Dividendos	261.336	-			
Diferencias positivas de cambio	50.255	-			
<b>TOTAL APLICACIONES</b>	<b>1.155.113</b>	<b>1.366.978</b>	<b>TOTAL ORIGENES</b>	<b>2.066.863</b>	<b>2.095.452</b>
<b>EXCESO DE ORIGENES SOBRE APLICACIONES (AUMENTO DEL CAPITAL CIRCULANTE)</b>	<b>911.750</b>	<b>911.750</b>			
<b>TOTAL</b>	<b>2.066.863</b>	<b>2.095.452</b>	<b>TOTAL</b>	<b>2.066.863</b>	<b>2.095.452</b>

VARIACIÓN DEL CAPITAL CIRCULANTE	Miles de Pesetas			
	2000		1999	
	Aumentos	Disminuciones	Aumentos	Disminuciones
Existencias	525.390	-	295.214	-
Deudores	91.774	-	-	151.576
Inversiones financieras temporales	-	112.391	-	5.775
Acreedores	-	76.576	583.452	-
Tesorería	505.575	-	-	28.575
Ajustes por periodificación	-	22.022	35.734	-
	<b>1.122.739</b>	<b>210.989</b>	<b>914.400</b>	<b>185.926</b>
<b>AUMENTO DEL CAPITAL CIRCULANTE</b>	<b>-</b>	<b>911.750</b>	<b>-</b>	<b>728.474</b>
<b>TOTAL</b>	<b>1.138.099</b>	<b>1.138.099</b>	<b>914.400</b>	<b>914.400</b>

RECURSOS OBTENIDOS EN LAS OPERACIONES	Miles de Pesetas	
	2000	1999
Beneficio del ejercicio, según la cuenta de pérdidas y ganancias adjunta	1.101.456	1.232.907
Pérdidas atribuibles a socios externos	-	(5.070)
Dotaciones a las amortizaciones de inmovilizado	740.036	697.467
Dotación a la provisión por inmovilizado financiero	-	250
Resultado en enajenación de inmovilizado	18.831	(55.951)
Subvenciones de capital	(3.488)	(3.747)
Amortización del fondo de comercio de consolidación	6.614	6.614
Amortizaciones con cargo a resultados de ejercicios anteriores	-	15.114
<b>TOTAL</b>	<b>1.863.489</b>	<b>1.877.584</b>

## **ADOLFO DOMÍNGUEZ, S.A.**

Informe de Gestión Consolidado  
correspondiente al ejercicio anual  
terminado el 31 de diciembre de 2000

### **Actividad empresarial**

El año 2000 ha sido el de consolidación de la red comercial. El Grupo ha moderado su ritmo de apertura de tiendas, con la instalación de 17 tiendas propias y 5 franquicias, pasando de 142 puntos de venta, a cierre del ejercicio 99, a 164 en diciembre del 2000. En Francia, es de destacar la implantación iniciada en Galerías Lafayette con la apertura de trece puntos de venta, que son la continuación de un acuerdo que se inició en el pasado ejercicio. En el resto de los mercados exteriores se es de destacar la apertura de dos tiendas en Japón y dos franquicias en Arabia Saudí.

Las ventas consolidadas del ejercicio, han ascendido a 15.613 millones de ptas., de las que un 30% corresponden a ventas en los mercados exteriores.

La implantación de la línea Domínguez Básico, en el exterior, se ha iniciado en Gran Bretaña, alcanzando un notable éxito en las dos primeras campañas, lo que nos hace augurar una trayectoria creciente y la consolidación de un nuevo mercado exterior.

### **Inversiones en Investigación y Desarrollo (I+D)**

Durante el ejercicio no se ha realizado ninguna inversión o gasto que pueda ser considerado como de I+D, pero hemos seguido invirtiendo en mejoras continuas en nuestros sistemas informáticos, de comunicaciones y en los procesos.

### **Operaciones con acciones propias**

A cierre del ejercicio la Sociedad dominante no poseía acciones propias, ni había realizado, durante el año operaciones con las mismas.

### **Evolución previsible**

Para el próximo ejercicio está previsto continuar el plan de expansión, con la apertura de un mínimo de 10 puntos de venta y el desarrollo, de nuevas tiendas y franquicias de la línea U.

### **Hechos posteriores al cierre del ejercicio**

Con posterioridad al cierre del ejercicio y hasta la fecha de emisión de este informe, se ha tenido conocimiento de la presentación por Cortefiel de una Oferta Pública de Adquisición de acciones a un precio de nueve (9) euros por acción, dirigida al 100% del capital social y condicionada a la adquisición de un 51% del mismo.

