



**ANDERSEN**

**ADOLFO DOMÍNGUEZ, S.A. Y SOCIEDADES DEPENDIENTES  
(GRUPO ADOLFO DOMÍNGUEZ)**

Cuentas Anuales e Informe de Gestión  
correspondientes al ejercicio anual  
terminado el 31 de diciembre de 2001  
junto con el Informe de Auditoría

COMISION NACIONAL DE VALORES  
MERCADO DE VALORES  
24 DE...  
REGISTRO DE...  
Nº 2002... 22444

**C N M V**  
Registro de Auditorias  
Emisores  
Nº 7249

**Informe de auditoría de cuentas anuales consolidadas**

Avda. García Barbón, 106  
36201 Vigo

A los Accionistas de  
Adolfo Domínguez, S.A.:


Hemos auditado las cuentas anuales consolidadas de ADOLFO DOMÍNGUEZ, S.A. y SOCIEDADES DEPENDIENTES que componen el GRUPO ADOLFO DOMÍNGUEZ, que comprenden el balance de situación al 31 de diciembre de 2001, y la cuenta de pérdidas y ganancias y la memoria correspondientes al ejercicio anual terminado en dicha fecha, cuya formulación es responsabilidad de los Administradores de la Sociedad Dominante. Nuestra responsabilidad es expresar una opinión sobre las citadas cuentas anuales consolidadas en su conjunto, basada en el trabajo realizado de acuerdo con las normas de auditoría generalmente aceptadas, que requieren el examen, mediante la realización de pruebas selectivas, de la evidencia justificativa de las cuentas anuales y la evaluación de su presentación, de los principios contables aplicados y de las estimaciones realizadas.

De acuerdo con la legislación mercantil, los Administradores presentan, a efectos comparativos, con cada una de las partidas del balance, de la cuenta de pérdidas y ganancias y del cuadro de financiación, además de las cifras del ejercicio 2001, las correspondientes al ejercicio anterior. Nuestra opinión se refiere exclusivamente a las cuentas anuales del ejercicio 2001. Con fecha 20 de marzo de 2001 emitimos nuestro informe de auditoría de las cuentas anuales consolidadas del ejercicio 2000 en el que expresamos una opinión favorable

En nuestra opinión, las cuentas anuales consolidadas adjuntas expresan, en todos los aspectos significativos, la imagen fiel del patrimonio y de la situación financiera de Adolfo Domínguez, S.A. y Sociedades Dependientes al 31 de diciembre de 2001 y de los resultados de sus operaciones y de los recursos obtenidos y aplicados durante el ejercicio anual terminado en dicha fecha y contienen la información necesaria y suficiente para su interpretación y comprensión adecuada, de conformidad con principios y normas contables generalmente aceptados que guardan uniformidad con los aplicados en el ejercicio anterior.

El informe de gestión consolidado adjunto del ejercicio 2001 contiene las explicaciones que los Administradores de la Sociedad Dominante consideran oportunas sobre la situación del Grupo, la evolución de sus negocios y sobre otros asuntos y no forma parte integrante de las cuentas anuales consolidadas. Hemos verificado que la información contable que contiene el citado informe de gestión consolidado concuerda con la de las cuentas anuales consolidadas del ejercicio 2001. Nuestro trabajo como auditores se limita a la verificación del informe de gestión consolidado con el alcance mencionado en este mismo párrafo y no incluye la revisión de información distinta de la obtenida a partir de los registros contables de las sociedades consolidadas.

ARTHUR ANDERSEN



Jesús F. Valero

12 de marzo de 2002

**ADOLFO DOMÍNGUEZ, S.A. Y SOCIEDADES DEPENDIENTES  
(GRUPO ADOLFO DOMÍNGUEZ)**

**BALANCES DE SITUACIÓN CONSOLIDADOS AL 31 DE DICIEMBRE DE 2001 Y 2000 (Notas 1 a 4)  
(Miles de Pesetas)**

ACTIVO	2001	2000	PASIVO	2001	2000
<b>INMOVILIZADO:</b>			<b>FONDOS PROPIOS (Nota 12):</b>		
Gastos de establecimiento	15.783	7.166	Capital suscrito	869.654	869.654
Inmovilizaciones inmateriales (Nota 5)-			Reservas-		
Concesiones administrativas	4.800	4.800	Reservas de la sociedad dominante	6.953.187	5.947.628
Propiedad industrial	88.382	81.661	Reservas en sociedades consolidadas por integración global	(276.515)	(111.076)
Derechos de traspaso	967.267	1.068.727		6.876.672	5.836.552
Aplicaciones informáticas	51.647	39.998			
Fondo de comercio	54.019	-	<b>Beneficio neto del ejercicio atribuido a la sociedad dominante, según la cuenta de pérdidas y ganancias adjunta-</b>		
Derechos sobre bienes en régimen de arrendamiento financiero	355.708	359.903	Beneficio consolidado del ejercicio	1.344.377	1.101.456
Amortizaciones	1.521.823	1.555.089	<b>Total fondos propios</b>	<b>8.890.703</b>	<b>7.807.662</b>
	(798.473)	(749.696)			
	723.350	805.393	<b>INGRESOS A DISTRIBUIR EN VARIOS EJERCICIOS:</b>		
<b>Inmovilizaciones materiales (Nota 6)-</b>			Subvenciones de capital	9.283	1.066
Terrenos y construcciones	2.000.786	2.000.786		9.283	1.066
Instalaciones técnicas y maquinaria	4.672.584	4.374.548			
Otras instalaciones, utillaje y mobiliario	570.445	531.700	<b>PROVISIONES PARA RIESGOS Y GASTOS</b>	<b>60.000</b>	<b>60.000</b>
Anticipos e inmovilizaciones en curso	14.108	5.498			
Otro inmovilizado	242.450	218.405			
Amortizaciones	7.500.373	7.130.937	<b>ACREEDORES A LARGO PLAZO:</b>		
	(3.184.470)	(2.469.827)	Deudas con entidades de crédito (Nota 13)	1.147.714	1.628.577
	4.315.663	4.661.110	Otros acreedores	33.938	51.735
<b>Inmovilizaciones financieras (Nota 7)-</b>			<b>Total acreedores a largo plazo</b>	<b>1.181.652</b>	<b>1.680.312</b>
Participaciones en empresas del Grupo	10.200	10.200			
Depósitos y fianzas	233.049	225.164	<b>ACREEDORES A CORTO PLAZO:</b>		
<b>Total Inmovilizado</b>	<b>5.298.045</b>	<b>5.709.033</b>	Deudas con entidades de crédito (Nota 13)	624.747	661.159
<b>FONDO DE COMERCIO DE CONSOLIDACIÓN (Nota 8)</b>	<b>-</b>	<b>54.019</b>	Acreedores comerciales	2.375.543	1.702.186
<b>GASTOS A DISTRIBUIR EN VARIOS EJERCICIOS (Nota 9)</b>	<b>81.252</b>	<b>121.021</b>	Deudas con empresas del grupo no consolidadas	4.872	9.582
<b>ACTIVO CIRCULANTE:</b>			Otras deudas no comerciales-		
Existencias (Nota 10)	6.018.338	4.260.832	Administraciones Públicas	395.821	540.225
Deudores-			Remuneraciones pendientes de pago	216.952	204.707
Clientes por ventas y prestación de servicios	1.291.188	1.230.304	Otras deudas	25.030	53.089
Administraciones Públicas	72.104	109.957		637.803	798.021
Deudores diversos	80.508	45.269	Ajustes por periodificación	20.108	34.953
Provisión para insolvencias (Nota 15)	(29.502)	(10.938)	<b>Total acreedores a corto plazo</b>	<b>3.663.073</b>	<b>3.205.901</b>
Inversiones financieras temporales (Nota 11)	1.414.298	1.374.592			
Tesorería	937.913	1.135.862			
Ajustes por periodificación	53.590	48.311			
<b>Total activo circulante</b>	<b>8.425.414</b>	<b>6.870.868</b>			
<b>TOTAL ACTIVO</b>	<b>13.804.711</b>	<b>12.754.941</b>	<b>TOTAL PASIVO</b>	<b>13.804.711</b>	<b>12.754.941</b>

Las Notas 1 a 18 de la memoria adjunta forman parte integrante del balance de situación consolidado al 31 de diciembre de 2001.

**ADOLFO DOMÍNGUEZ, S.A. Y SOCIEDADES DEPENDIENTES  
(GRUPO ADOLFO DOMÍNGUEZ)**

**CUENTAS DE PÉRDIDAS Y GANANCIAS CONSOLIDADAS CORRESPONDIENTES A LOS EJERCICIOS ANUALES**

**TERMINADOS EL 31 DE DICIEMBRE DE 2001 Y 2000 (Notas 1 a 4)**

(Miles de Pesetas)

DEBE	2001	2000	HABER	2001	2000
<b>A) GASTOS:</b>			<b>B) INGRESOS:</b>		
Aprovisionamientos (Nota 15)	9.772.368	6.970.031	Importe neto de la cifra de negocios (Nota 15)	17.612.834	15.613.163
Gastos de personal (Nota 15)	3.401.461	3.089.028	Aumento de existencias de productos terminados	1.837.440	135.284
Dotaciones para amortizaciones de inmovilizado	800.192	740.036	Otros ingresos de explotación (Nota 15)	457.227	407.086
Variación de provisiones de tráfico (Nota 15)	90.784	(17.942)			
Otros gastos de explotación (Nota 15)	3.919.847	3.698.208			
	17.984.652	14.479.361			
<b>I. Beneficios de explotación</b>	<b>1.922.849</b>	<b>1.676.172</b>			
	19.907.501	16.155.533		19.907.501	16.155.533
Gastos financieros y gastos asimilados-			Ingresos de otros valores negociables (Nota 11)	23.591	13.654
Por deudas con terceros	123.541	117.150	Otros intereses e ingresos asimilados-		
Diferencias negativas de cambio	93.147	89.145	Otros intereses	5.061	1.237
Resultados negativos de conversión	41.216	24.121	Diferencias positivas de cambio	99.942	120.099
	257.904	230.416	<b>II. Resultados financieros negativos</b>	<b>129.310</b>	<b>95.426</b>
Amortización del fondo de comercio de consolidación	-	6.614		257.904	230.416
<b>III. Beneficios de las actividades ordinarias</b>	<b>1.793.539</b>	<b>1.574.132</b>			
Pérdidas procedentes del inmovilizado (Nota 6)	48.272	20.013	Beneficios procedentes del inmovilizado (Nota 5)	50.915	1.182
Gastos extraordinarios	33.282	23.562	Subvenciones de capital transferidas al resultado del ejercicio	3.948	3.448
Gastos y pérdidas de otros ejercicios (Nota 15)	42.504	6.046	Ingresos extraordinarios (Nota 15)	32.610	33.298
	1.110	-	Ingresos y beneficios de otros ejercicios (Nota 15)	37.695	1.760
<b>IV. Resultados extraordinarios positivos</b>	<b>1.110</b>	<b>-</b>	<b>IV. Resultados extraordinarios negativos</b>	<b>-</b>	<b>9.933</b>
	125.168	49.621		125.168	49.621
<b>V. Beneficios consolidados antes de impuestos</b>	<b>1.794.649</b>	<b>1.564.199</b>			
Impuesto sobre Sociedades (Nota 14)	450.272	462.743			
<b>VI. Beneficio consolidado del ejercicio</b>	<b>1.344.377</b>	<b>1.101.456</b>			
Beneficios atribuibles a socios externos	-	-			
<b>VII. Beneficio del ejercicio atribuido a la Sociedad dominante</b>	<b>1.344.377</b>	<b>1.101.456</b>			

Las Notas 1 a 18 de la memoria adjunta forman parte integrante de la cuenta de pérdidas y ganancias consolidada del ejercicio 2001.

## ADOLFO DOMÍNGUEZ, S.A. Y SOCIEDADES DEPENDIENTES (GRUPO ADOLFO DOMÍNGUEZ)

Memoria correspondiente al ejercicio anual  
terminado el 31 de diciembre de 2001

### 1. Actividad y sociedades del grupo

La actividad del Grupo Adolfo Domínguez consiste en el diseño, fabricación y comercialización de prendas de vestir y complementos para hombre y mujer. La Sociedad dominante, Adolfo Domínguez, S.A., se constituyó en 1989, tiene su domicilio social en San Ciprián de Viñas (Ourense) y participa mayoritariamente en diversas sociedades cuya actividad principal es la distribución al por menor fuera de España de su producción. La actividad de distribución en España es ejercida fundamentalmente por Adolfo Domínguez, S.A. mediante tiendas propias y la venta a franquiciados. En total al 31 de diciembre de 2001 el Grupo dispone de 181 puntos de venta abiertos al público, de los que 61 se encuentran fuera de España (14 de ellos son "corners").

La relación de Sociedades dependientes, cuyos saldos y transacciones al 31 de diciembre de 2001 han sido incluidos en estas cuentas anuales consolidadas, son las siguientes:

Sociedad	Porcentaje de Participación			Domicilio Social	Número de Puntos de Venta al 31.12.01
	Directo	Indirecto	Total		
Adolfo Domínguez, S.A.R.L.	100	-	100	París	24
Adolfo Domínguez, Ltd.	100	-	100	Londres	3
Adolfo Domínguez, Belgique, S.A.	99	1	100	Bruselas	2
Adolfo Domínguez (Portugal) – Moda, Lda.	55	-	55	Lisboa	6
Adolfo Domínguez (Luxemburgo), S.A.	98	2	100	Luxemburgo	1
Adolfo Domínguez Argentina, S.A.	100	-	100	Buenos Aires	3
Adolfo Domínguez – Japan Company, Ltd.	100	-	100	Tokyo	9
Adolfo Domínguez USA, Inc.	100	-	100	Miami	1

Las variaciones habidas en el perímetro de consolidación del Grupo con respecto al ejercicio 2000 consisten en la cesión de activos a Adolfo Domínguez, S.A. y posterior liquidación de Ano de Bens, S.L. y en la constitución de la sociedad domiciliada en Miami (Adolfo Domínguez USA, Inc.) mencionada en el cuadro anterior. Estas variaciones no han tenido un efecto significativo en relación con estas cuentas anuales consolidadas.

Asimismo, ha sido excluida de la consolidación, por presentar un interés poco significativo con respecto a la imagen fiel de las cuentas consolidadas, la sociedad Temos Tempo, S.L. cuya participación asciende al 51%, y que había sido adquirida en 1999 por un coste de 10.200.000 pesetas.

Debido a la estructura de precios existente dentro del Grupo y a los esfuerzos comerciales requeridos, la mayor parte de las Sociedades dependientes sufren pérdidas continuadas, encontrándose en una situación financiera delicada. No obstante, Adolfo Domínguez, S.A. ha asumido el compromiso de seguir aportando el apoyo financiero necesario para la consecución del equilibrio patrimonial. En este sentido se realizarán distintas ampliaciones de capital en las sociedades dependientes con el fin de restablecer dicho equilibrio patrimonial.





## 2. Bases de presentación de las cuentas anuales consolidadas

### **a) Imagen fiel-**

Las cuentas anuales consolidadas, correspondientes al ejercicio 2001 han sido obtenidas de los registros contables de Adolfo Domínguez, S.A. y Sociedades Dependientes (que se detallan en la Nota 1), y se presentan de acuerdo con el Plan General de Contabilidad, de forma que muestran la imagen fiel del patrimonio, de la situación financiera y de los resultados de Adolfo Domínguez, S.A. y Sociedades Dependientes.

Estas cuentas anuales consolidadas, que han sido formuladas por los Administradores de la Sociedad dominante, se someterán a la aprobación de la Junta General de Accionistas, estimándose que serán aprobadas sin ninguna modificación.

### **b) Principios contables-**

Los principios y criterios contables aplicados para la elaboración de estas cuentas anuales consolidadas han sido desarrollados de acuerdo con los principios de contabilidad generalmente aceptados y con las disposiciones legales vigentes y se resumen en la Nota 4. Todos los principios contables obligatorios con incidencia en el patrimonio, la situación financiera y los resultados se han aplicado en la elaboración de estas cuentas anuales.

### **c) Principios de consolidación-**

La consolidación de los balances y cuentas de pérdidas y ganancias de Adolfo Domínguez, S.A. y sus Sociedades Dependientes se ha realizado siguiendo el método de integración global, eliminando todas las cuentas y transacciones importantes entre las sociedades consolidadas.


Con objeto de homogeneizar los principios y criterios contables aplicados por las diversas sociedades consolidadas, se adaptaron las cuentas anuales de aquellas sociedades que empleaban criterios distintos a los aplicables en España.

Como consecuencia de la existencia de una estrecha ligazón entre las actividades de las sociedades filiales extranjeras y su matriz española Adolfo Domínguez, S.A., en la conversión de las cuentas anuales de las citadas sociedades extranjeras se ha utilizado el método monetario- no monetario, mediante la aplicación del siguiente procedimiento:

1. Las partidas monetarias de los balances de las sociedades extranjeras (tesorería y todas aquellas partidas representativas de derechos de cobro y obligaciones de pago) han sido convertidas al tipo de cambio vigente en la fecha de cierre del ejercicio de dichas sociedades.
2. Las partidas no monetarias de los balances de las sociedades extranjeras han sido convertidas a los tipos de cambio históricos existentes a la fecha en que cada elemento pasó a formar parte del patrimonio de la Sociedad.
3. Las partidas de la cuenta de pérdidas y ganancias se han convertido al tipo de cambio medio del ejercicio.

La diferencia surgida de la aplicación de este método de conversión se ha imputado a los resultados y se muestra separadamente en la partida "Resultados negativos de conversión" de la cuenta de pérdidas y ganancias consolidada de 2001 adjunta, por importe de 41.216.000 pesetas, aproximadamente.

Las cuentas anuales consolidadas adjuntas no incluyen el efecto fiscal que, en su caso, pudiera producirse como consecuencia de la incorporación de las reservas de las Sociedades consolidadas en el patrimonio de la Sociedad dominante, por considerar que las citadas reservas serán utilizadas como fuente de autofinanciación en cada Sociedad consolidada.



### 3. Distribución de resultados de la Sociedad dominante

La propuesta de distribución de resultados del ejercicio 2001 que presentarán los Administradores de Adolfo Domínguez, S.A. a la Junta General de Accionistas para su aprobación es la siguiente:

	Miles de Pesetas
<b>Bases de reparto:</b>	
Beneficio del ejercicio	1.241.059
<b>Distribución:</b>	
Dividendos	318.873
A Reservas voluntarias	922.186
	1.241.059

### 4. Normas de valoración

Las principales normas de valoración utilizadas en la elaboración de estas cuentas anuales consolidadas para el ejercicio 2001 han sido las siguientes:

#### **a) Gastos de establecimiento-**

Los gastos de establecimiento corresponden a gastos legales derivados de la constitución de sociedades dependientes, que se amortizan linealmente en cinco años.

#### **b) Inmovilizaciones inmateriales-**

Las concesiones administrativas corresponden a la adquisición del derecho de uso, durante 50 años, de diversas plazas de garaje y se registran por el importe efectivamente pagado.


Como consecuencia de una operación de fusión aprobada en el ejercicio 1991, parte de los derechos de traspaso de los locales comerciales en España se registraron a su valor de mercado a dicha fecha que ascendía a 540.242.000 pesetas, los cuales se encuentran totalmente amortizados al 31 de diciembre de 2001. El resto de los derechos de traspaso se valoran por el importe satisfecho en su adquisición y su amortización se practica linealmente en un período de 5 años.

Adicionalmente, se incluyen como derechos de traspaso los importes satisfechos por la Sociedad ubicada en Francia, Adolfo Domínguez, S.A.R.L. para la adquisición del derecho de explotar tiendas en locales arrendados y que constituyen derechos protegidos jurídicamente en Francia y de naturaleza perpetua. Por este motivo, las cuentas anuales consolidadas no incluyen amortización de estos derechos.

Las aplicaciones informáticas, se registran en el activo del balance de situación por su coste de adquisición, amortizándose linealmente en 4 años.

Los importes pagados en concepto de marcas se contabilizan como "Propiedad Industrial", amortizándose linealmente en un período de diez años.

El fondo de comercio se originó como consecuencia de la adquisición de ciertas sociedades en ejercicios anteriores que posteriormente fueron absorbidas por Adolfo Domínguez, S.A. y se viene amortizando linealmente en 5 años, período en que se estima contribuirá a la obtención de beneficios.



Los derechos derivados de los contratos de arrendamiento financiero se contabilizan como inmovilizado inmaterial por el valor al contado del bien, reflejándose en el pasivo la deuda total por las cuotas más el importe de la opción de compra. La diferencia entre ambos importes, que representa los gastos financieros de la operación, se contabiliza como gasto a distribuir entre varios ejercicios y se imputa a los resultados de cada ejercicio de acuerdo con un criterio financiero. La amortización de los derechos sobre bienes en régimen de arrendamiento financiero se efectúa siguiendo idénticos criterios que con los elementos del inmovilizado material.

Al finalizar el contrato de arrendamiento financiero, y ejercida la opción de compra, tanto el coste como la amortización acumulada de los bienes objeto del contrato se traspasan al inmovilizado material.

**c) Inmovilizaciones materiales-**

El inmovilizado material se halla valorado a precio de coste de adquisición, excepto diversos elementos cuyo valor de coste en libros asciende a 157.535.000 pesetas, que se encuentran registrados a su valor de mercado al 31 de diciembre de 1991, como consecuencia de una operación de fusión que fue aprobada en dicho ejercicio.

Las adiciones para acondicionamiento de tiendas ubicadas en locales arrendados se clasifican como instalaciones y se amortizan linealmente en 5 años, sin superar en ningún caso la duración del contrato de arrendamiento.

Los gastos de conservación y mantenimiento se cargan a la cuenta de explotación del ejercicio en que se incurren.

Las Sociedades amortizan su inmovilizado material siguiendo el método lineal, distribuyendo el coste de los activos entre los años de vida útil estimada, según el siguiente detalle:

	Años de Vida Útil Estimada
Construcciones	33
Instalaciones técnicas y maquinaria	5-9
Otras instalaciones, utillaje y mobiliario	3-10
Otro inmovilizado	4-7

**d) Inmovilizaciones financieras-**

La participación en la sociedad del Grupo que no ha sido consolidada, por presentar un interés poco significativo, se encuentra valorada al menor valor entre el coste de adquisición y su valor teórico contable, obtenido del último balance de situación disponible, corregido en las plusvalías tácitas existentes en el momento de la adquisición y que subsisten en el de la valoración posterior, dotando la correspondiente provisión en cobertura de las minusvalías existentes.

Los depósitos y fianzas a largo plazo corresponden básicamente a las cantidades entregadas en concepto de depósito para garantía de pago de alquiler de los locales comerciales utilizados por las sociedades consolidadas y se encuentran registradas por el importe satisfecho.

**e) Gastos a distribuir en varios ejercicios-**

Adicionalmente a los gastos por intereses diferidos (Nota 4.b) este epígrafe recoge, básicamente, el importe pagado por adelantado por el alquiler de un local comercial, imputándose a resultados linealmente en el periodo de vigencia de dicho alquiler.





**f) Existencias-**

Las materias primas y auxiliares se valoran al coste de adquisición, el cual se determina aplicando el método del coste de la última entrada lo que no difiere significativamente del método FIFO, o al valor de mercado, si fuera menor.

Las existencias de productos terminados y en curso de fabricación se valoran a su coste promedio de fabricación, que incluye el coste de los materiales incorporados, la mano de obra, los costes externos de confección y los gastos generales de fabricación, o a su valor de mercado, el que fuera menor.

El valor de mercado corresponde en el caso de las materias primas y auxiliares a su valor de reposición, y en el caso de los productos terminados y en curso de fabricación a su valor estimado de realización, deducidos los gastos necesarios para su venta.

La valoración de los productos obsoletos, defectuosos o de lento movimiento se ha reducido a su posible valor de realización.

**g) Subvenciones-**

Las subvenciones de capital no reintegrables se valoran por el importe concedido y se registran en el epígrafe "Ingresos a distribuir en varios ejercicios- Subvenciones de capital" en el momento en que su cobro está razonablemente asegurado, imputándose a resultados en función de la depreciación experimentada por los activos financiados por dichas subvenciones.

Las subvenciones de explotación se registran como ingreso en el ejercicio en el que se conceden, en el epígrafe "Otros ingresos de explotación" de la cuenta de pérdidas y ganancias consolidada, ascendiendo el importe registrado en el ejercicio 2001 a 106.462.000 pesetas, aproximadamente.

**h) Provisiones para riegos y gastos-**

Las sociedades consolidadas siguen el criterio de registrar una provisión para todo tipo de responsabilidades, litigios y demandas que se pudieran derivar del desarrollo de su actividad. No ha habido movimientos en este epígrafe del pasivo del balance de situación adjunto en el ejercicio 2001.

**i) Deudas, a corto y a largo plazo-**

Las deudas se clasifican en función de los vencimientos residuales de las operaciones, considerando como acreedores a corto plazo los vencimientos hasta 12 meses y como acreedores a largo plazo los que vencen en períodos posteriores a los 12 meses.


**j) Impuesto sobre beneficios-**

El gasto por Impuesto sobre Sociedades del ejercicio se calcula en función del resultado económico antes de impuestos, aumentado o disminuido, según corresponda, por las diferencias permanentes con el resultado fiscal, entendiéndose éste como la base imponible del citado impuesto, y minorado por las bonificaciones y deducciones en la cuota, excluidas las retenciones y los pagos a cuenta.

**k) Transacciones en moneda extranjera-**

La conversión en moneda nacional de los créditos y débitos expresados en moneda extranjera (divisas distintas al euro) se realiza aplicando el tipo de cambio vigente en el momento de efectuar la correspondiente operación, valorándose al cierre del ejercicio de acuerdo con el tipo de cambio vigente en ese momento.

Las diferencias de cambio que se producen como consecuencia de la valoración al cierre del ejercicio de los débitos y créditos en moneda extranjera se clasifican en función del ejercicio en que vencen y de la moneda, agrupándose a estos efectos las monedas que, aun siendo distintas, gozan de convertibilidad oficial.



Las diferencias netas positivas de cada grupo se recogen en el pasivo del balance como ingresos a distribuir en varios ejercicios, salvo que por el grupo correspondiente se hayan imputado a resultados de ejercicios anteriores diferencias negativas de cambio, en cuyo caso se abonan a resultados del ejercicio las diferencias positivas hasta el límite de las diferencias negativas netas cargadas a resultados de ejercicios anteriores.

Las diferencias negativas de cada grupo se imputan a resultados.

Las diferencias positivas diferidas en ejercicios anteriores se imputan a resultados en el ejercicio en que vencen o se cancelan anticipadamente los correspondientes créditos y débitos o en la medida en que en cada grupo homogéneo se van reconociendo diferencias en cambio negativas por igual o superior importe.

**l) Ingresos y gastos-**

Los ingresos y gastos se imputan en función de la corriente real de bienes y servicios que representan y con independencia del momento en que se produce la corriente monetaria o financiera derivada de ellos.

No obstante, siguiendo el principio de prudencia, las Sociedades únicamente contabilizan los beneficios realizados a la fecha del cierre del ejercicio, en tanto que los riesgos y las pérdidas previsibles, aun siendo eventuales, se contabilizan tan pronto son conocidos.

**m) Premio de jubilación-**

De acuerdo con los Convenios Colectivos vigentes para las Sociedades del Grupo, aquellos trabajadores con diez o más años de antigüedad tendrán derecho a percibir un premio de jubilación, consistente en una compensación en metálico cuya cuantía depende de la edad de jubilación. Las Sociedades del Grupo no han contabilizado importe alguno por este concepto, por evaluar que su efecto no es significativo sobre las cuentas anuales consolidadas consideradas en su conjunto, imputándose a resultados en el momento de realizar los pagos correspondientes. En el ejercicio 2001 no se ha pagado importe alguno por este concepto.


Al margen de este concepto, las Sociedades no mantienen ningún compromiso en materia de complemento de pensiones o jubilación con sus trabajadores.

**n) Indemnizaciones por despido-**

De acuerdo con la normativa laboral vigente, existe la obligación de indemnizar a aquellos empleados que sean despedidos sin causa justificada. No existen razones objetivas que hagan necesaria la contabilización de una provisión por este concepto.

**5. Inmovilizaciones inmateriales**

El movimiento habido durante el ejercicio 2001 en las diferentes cuentas de inmovilizado inmaterial y de sus correspondientes amortizaciones acumuladas ha sido el siguiente:

The bottom of the page contains several handwritten signatures and scribbles. On the left, there is a large, complex scribble. To its right are two more signatures, one appearing to be 'H' and another more stylized. Further right, there is a signature that looks like 'bc'. Below this, there is a signature that looks like 'ad'. To the right of that is a long, horizontal scribble. At the bottom right, there is a signature that looks like 'A'.

	Miles de Pesetas					
	Saldo al 31.12.00	Adiciones	Traspaso de Fondo de Comercio de Consolidación (Nota 8)	Retiros	Trasposos	Saldo al 31.12.01
<b>COSTE:</b>						
Concesiones administrativas	4.800	-	-	-	-	4.800
Propiedad industrial	81.661	6.796	-	-	(75)	88.382
Derechos de traspaso	1.068.727	-	-	(101.460)	-	967.267
Aplicaciones informáticas	39.998	11.574	-	-	75	51.647
Fondo de comercio	-	-	54.019	-	-	54.019
Derechos sobre bienes en régimen de arrendamiento financiero	359.903	-	-	(4.195)	-	355.708
	<b>1.555.089</b>	<b>18.370</b>	<b>54.019</b>	<b>(105.655)</b>	<b>-</b>	<b>1.521.823</b>
<b>AMORTIZACIÓN ACUMULADA:</b>						
Propiedad industrial	17.991	8.390	-	-	(75)	26.306
Derechos de traspaso	653.312	14.837	-	-	4.505	672.654
Aplicaciones informáticas	37.578	3.624	-	-	(4.430)	36.772
Fondo de comercio	-	14.100	-	-	-	14.100
Derechos sobre bienes en régimen de arrendamiento financiero.	40.815	8.286	-	(460)	-	48.641
	<b>749.696</b>	<b>49.237</b>	<b>-</b>	<b>(460)</b>	<b>-</b>	<b>798.473</b>

El retiro de derechos de traspaso corresponde al derecho de explotación pagado por la tienda de Toulouse (Francia) que se ha cerrado durante el ejercicio 2001, generando un beneficio de 51 millones de pesetas, aproximadamente, que figura registrado en el epígrafe "Beneficios procedentes del inmovilizado" de la cuenta de pérdidas y ganancias adjunta.

Las Sociedades utilizan los siguientes bienes en régimen de arrendamiento financiero:

Descripción	Duración del Contrato (meses)	Meses Transcurridos	Miles de Pesetas					
			Coste	Cuotas Satisfechas		Cuotas Pendientes (Nota 13)		Opción de Compra (*)
				Años Anteriores	Ejercicio Actual	Corto Plazo	Largo Plazo	
Nave industrial	120	92	61.500	62.577	8.384	8.479	20.985	9.225
Local comercial	120	88	50.000	44.376	5.730	5.683	17.532	7.500
Local comercial	180	47	155.000	40.609	14.579	14.652	162.738	15.000
Local comercial	120	83	89.208	87.261	8.639	11.749	25.159	1.657
			<b>355.708</b>	<b>234.823</b>	<b>37.332</b>	<b>40.563</b>	<b>226.414</b>	<b>33.382</b>

(\*) Incluida como mayor importe de las cuotas pendientes.

El detalle de los bienes situados en el extranjero al 31 de diciembre de 2001 es el siguiente:

	Miles de Pesetas		
	Coste	Amortización Acumulada	Neto
Derechos de traspaso	346.019	(45.731)	300.288
Aplicaciones informáticas	2.061	(1.429)	632
Derechos sobre bienes en régimen de arrendamiento financiero	89.208	(12.460)	76.748
	<b>437.288</b>	<b>(59.620)</b>	<b>377.668</b>

Al 31 de diciembre de 2001 el Grupo mantenía en su inmovilizado inmaterial elementos totalmente amortizados por un importe de 639 millones de pesetas, aproximadamente, de acuerdo con el siguiente detalle:

	Miles de Pesetas
Derechos de traspaso	611.248
Aplicaciones informáticas	27.729
	<b>638.977</b>

#### 6. Inmovilizaciones materiales

El movimiento habido durante el ejercicio 2001 en las diferentes cuentas del inmovilizado material y de sus correspondientes amortizaciones acumuladas ha sido el siguiente:

	Miles de Pesetas				
	Saldo al 31.12.00	Adiciones	Retiros	Trasposos	Saldo al 31.12.01
<b>COSTE:</b>					
Terrenos y construcciones	2.000.786	-	-	-	2.000.786
Instalaciones técnicas y maquinaria	4.374.548	334.169	(56.588)	20.455	4.672.584
Otras instalaciones, utillaje y mobiliario	531.700	68.079	(29.334)	-	570.445
Inmovilizado en curso	5.498	29.065	-	(20.455)	14.108
Otro inmovilizado	218.405	24.654	(609)	-	242.450
	<b>7.130.937</b>	<b>455.967</b>	<b>(86.531)</b>	<b>-</b>	<b>7.500.373</b>
<b>AMORTIZACIÓN ACUMULADA:</b>					
Terrenos y construcciones	218.082	47.814	-	-	265.896
Instalaciones técnicas y maquinaria	1.888.193	586.995	(16.523)	-	2.458.665
Otras instalaciones, utillaje y mobiliario	212.168	78.068	(8.563)	-	281.673
Otro inmovilizado	151.384	27.521	(429)	-	178.476
	<b>2.469.827</b>	<b>740.398</b>	<b>(25.515)</b>	<b>-</b>	<b>3.184.710</b>

Las principales adiciones del ejercicio corresponden a las inversiones en instalaciones y mobiliario para el acondicionamiento de nuevas tiendas abiertas durante el ejercicio y a reformas realizadas en las ya existentes.

El retiro más significativo corresponde a la baja de las instalaciones de la tienda de Toulouse (Nota 5), que generó unas pérdidas de 38 millones de pesetas, aproximadamente.

El desglose del epígrafe "Terrenos y construcciones" del balance de situación al 31 de diciembre de 2001 adjunto es el siguiente:

	Millones de Pesetas
Terrenos	337.884
Construcciones- Industriales	92.361
Comerciales	1.570.541
	<b>2.000.786</b>

Dos locales comerciales, cuyo valor neto en libros al 31 de diciembre de 2001 asciende a 442 millones de pesetas, se encuentran hipotecados en garantía de préstamos hipotecarios (Nota 13).

Inmovilizado material por un valor neto de 1.392 millones de pesetas, aproximadamente, se encuentra localizado en el extranjero. Su desglose es el siguiente:

	Miles de Pesetas		
	Coste	Amortización Acumulada	Neto
Terrenos y construcciones	234.233	(14.614)	219.619
Instalaciones técnicas y maquinaria	1.645.246	(629.705)	1.015.541
Otras instalaciones, utillaje y mobiliario	275.921	(128.729)	147.192
Otro inmovilizado	28.087	(18.380)	9.707
	<b>2.183.487</b>	<b>(791.428)</b>	<b>1.392.059</b>

La política de las Sociedades es formalizar pólizas de seguros para cubrir los posibles riesgos a que están sujetos los diversos elementos de su inmovilizado material.

El importe de los elementos de inmovilizado material totalmente amortizados al 31 de diciembre de 2001 es el siguiente:

	Miles de Pesetas
Instalaciones técnicas y maquinaria	467.404
Otras instalaciones, utillaje y mobiliario	65.469
Otro inmovilizado	116.717
	<b>649.590</b>

## 7. Inmovilizaciones financieras

El movimiento habido durante el ejercicio 2001 en las diferentes cuentas del inmovilizado financiero ha sido el siguiente:

Handwritten signatures and marks at the bottom of the page, including a large signature on the left, a signature in the middle, and several smaller signatures and marks on the right.

	Miles de Pesetas			
	Saldo al 31.12.00	Adiciones	Retiros	Saldo al 31.12.01
Participaciones en empresas del Grupo	10.200	-	-	10.200
Depósitos y fianzas	225.164	12.937	(5.052)	233.049
	<b>235.364</b>	<b>12.937</b>	<b>(5.052)</b>	<b>243.249</b>

El saldo de "Participaciones en empresas del Grupo" corresponde a la participación en la Sociedad Temos Tempo, S.L. Esta Sociedad no cotiza en mercados organizados de valores y no ha repartido dividendos en 2001. El detalle de sus fondos propios al 31 de diciembre de 2001, junto con el porcentaje de participación y su domicilio social, es el siguiente:

	Porcentaje de Participación	Miles de Pesetas			Domicilio Social
		Capital Social	Resultados Negativos de Ejercicios Anteriores	Beneficio del Ejercicio	
Temos Tempo, S.L.	51%	20.000	(238)	1.533	Barcelona

#### 8. Fondo de comercio de consolidación

La composición y el movimiento de este epígrafe del balance se muestra a continuación:

Sociedad Incorporada	Miles de Pesetas			
	Importe Inicial	Saldo 31.12.00	Traspaso a Inmovilizado Inmaterial (Nota 5)	Saldo 31.12.01
Adolfo Domínguez e Hijos, S.L.	16.800	1.680	(1.680)	-
Trema, S.L.	16.269	6.507	(6.507)	-
Ano de Bers, S.L.	45.832	45.832	(45.832)	-
	<b>78.901</b>	<b>54.019</b>	<b>(54.019)</b>	<b>-</b>

Estas sociedades han sido absorbidas por Adolfo Domínguez, S.A. por lo que el saldo ha sido traspasado al epígrafe "Inmovilizaciones inmateriales - Fondo de comercio" del balance de situación adjunto.

#### 9. Gastos a distribuir en varios ejercicios

El movimiento habido en este epígrafe durante el ejercicio 2001 ha sido el siguiente:

The image shows several handwritten signatures in black ink, scattered across the bottom of the page. There is also a horizontal line or stamp at the bottom center.

	Miles de Pesetas		
	Intereses Diferidos	Otros	Total
Saldo al 31 de diciembre de 2000	63.793	57.228	121.021
Adiciones	9.857	-	9.857
Traspaso a resultados	(14.385)	(16.067)	(30.452)
Trasposos a gastos de establecimiento	-	(19.174)	(19.174)
<b>Saldo al 31 de diciembre de 2001</b>	<b>59.265</b>	<b>21.987</b>	<b>81.252</b>

Las adiciones del ejercicio han sido originadas por la revisión de los tipos de interés de las deudas por leasing que han dado lugar a estos intereses diferidos (Nota 13).

#### 10. Existencias

La composición de las existencias al 31 de diciembre de 2001 es la siguiente:

	Miles de Pesetas
Materias primas	540.278
Existencias comerciales en tiendas	3.530.057
Productos en curso	571.742
Productos terminados	1.365.443
Anticipos	89.188
Provisión por depreciación de existencias (Nota 15)	(78.370)
	<b>6.018.338</b>

No existen compromisos firmes de compra y venta, ni contratos de futuro sobre las existencias, ni tampoco limitaciones de disponibilidad.

Al 31 de diciembre de 2001 el importe de las existencias en poder de terceros (franquicias del Grupo) asciende a 1.013 millones de pesetas, aproximadamente.

#### 11. Inversiones financieras temporales

El movimiento habido durante el ejercicio 2001 en este epigrafe del balance de situación adjunto es el siguiente:

	Miles de Pesetas
Saldo al 31 de diciembre de 2000	51.271
Adiciones	6.210.659
Retiros	(6.260.655)
<b>Saldo al 31 de diciembre de 2001</b>	<b>1.275</b>

Las adiciones y retiros del ejercicio corresponden a operaciones de compra-venta de valores de renta fija para colocar excedentes puntuales de tesorería. El importe de los ingresos financieros generados por estas operaciones ascendió a 23.591.000 pesetas, aproximadamente.

## 12. Fondos propios

El movimiento habido en el ejercicio 2001 en este epígrafe del balance de situación consolidado adjunto ha sido el siguiente:

	Miles de Pesetas			
	Saldo al 31.12.00	Distribución de Resultados de 2000	Resultados de 2001	Saldo al 31.12.01
Capital social	869.654	-	-	869.654
Reservas de la Sociedad dominante-				
Reserva legal	170.808	3.123	-	173.931
Diferencias por ajuste del capital a euros	1.438	-	-	1.438
Reservas voluntarias	5.775.382	1.002.436	-	6.777.818
Reservas en sociedades consolidadas	5.947.628	1.005.559	-	6.953.187
Dividendos	(111.076)	(165.439)	-	(276.515)
Resultado del ejercicio	-	261.336	-	-
	1.101.456	(1.101.456)	1.344.377	1.344.377
	<b>7.807.662</b>	-	<b>1.344.377</b>	<b>8.890.703</b>

### Capital social-

El capital social al 31 de diciembre de 2001 está representado por 8.711.208 acciones al portador de 0,60 euros de valor nominal cada una, totalmente suscritas y desembolsadas.

Desde marzo de 1997 las acciones de la Sociedad están admitidas a cotización oficial en la Bolsa de Madrid.

Al 31 de diciembre de 2001, la única empresa con participación en el capital social de Adolfo Domínguez, S.A. superior al 10% era Myrurgia, S.A., ascendiendo esta participación al 11,052%.

### Reserva legal-

De acuerdo con el texto refundido de la Ley de Sociedades Anónimas, debe destinarse una cifra igual al 10% del beneficio del ejercicio a la reserva legal hasta que ésta alcance, al menos, el 20% del capital social.

La reserva legal podrá utilizarse para aumentar el capital en la parte de su saldo que exceda del 10% del capital ya aumentado. Salvo para la finalidad mencionada anteriormente, y mientras no supere el 20% del capital social, esta reserva sólo podrá destinarse a la compensación de pérdidas y siempre que no existan otras reservas disponibles suficientes para este fin.

### Reservas en sociedades consolidadas por integración global-

A continuación se presenta el desglose por sociedades del epígrafe "Reservas en sociedades consolidadas por integración global" del pasivo del balance de situación consolidado al 31 de diciembre de 2001 adjunto:





	Miles de Pesetas
Adolfo Domínguez, S.A.R.L.	(882.631)
Adolfo Domínguez, Ltd.	(399.408)
Adolfo Domínguez Belgique, S.A.	(153.076)
Adolfo Domínguez (Portugal) – Moda, Lda.	(75.438)
Adolfo Domínguez (Luxembourg), S.A.	(59.114)
Adolfo Domínguez Argentina, S.A.	(150.372)
Adolfo Domínguez – Japan Company, Ltda.	140.972
Adolfo Domínguez USA, INC	-
Reservas de consolidación asignables a Adolfo Domínguez, S.A.	1.302.552
	<b>(276.515)</b>

### 13. Deudas con entidades de crédito

El detalle de estos epígrafes del balance de situación consolidado adjunto al 31 de diciembre de 2001 es el siguiente:

	Miles de Pesetas		
	Límite	Deudas a Corto Plazo	Deudas a Largo Plazo
Préstamos-			
Préstamos sindicados hipotecarios - Caixanova Banco Santander Central Hispano, S.A.	-	44.500	189.121
Banco Pastor, S.A.	-	81.676	246.394
Caixanova	-	20.529	68.477
Banco Bilbao Vizcaya Argentaria, S.A.	-	99.199	222.792
Líneas de crédito	570.000	-	-
Deudas con entidades de leasing (Nota 5)	-	87.966	194.516
Efectos descontados pendientes de vencimiento	565.000	-	-
Deuda por intereses no vencidos	-	40.563	226.414
	-	243.836	-
	-	6.478	-
	<b>1.135.000</b>	<b>624.747</b>	<b>1.147.714</b>

Los préstamos sindicados cuentan con garantía hipotecaria de dos locales comerciales propiedad del Grupo (Nota 6).

Los tipos de interés de las deudas durante el ejercicio 2001 oscilaron entre el 4% y el 5,8% anual.

El detalle por años de vencimiento del saldo del epígrafe "Acreedores a Largo Plazo - Deudas con entidades de crédito" es el siguiente:

Año	Miles de Pesetas
2003	348.687
2004	322.653
2005	205.068
2006	79.863
Siguientes	191.443
	<b>1.147.714</b>

#### 14. Situación fiscal

La conciliación del resultado contable antes de impuestos correspondiente al ejercicio 2001 y la base imponible prevista del Impuesto sobre Sociedades es como sigue:

	Miles de Pesetas
Beneficio consolidado del ejercicio antes de Impuestos	1.794.649
Diferencias temporales de las Sociedades individuales-	
Aumentos	142.540
Disminuciones	(12.238)
Diferencias permanentes netas de las Sociedades individuales-	
Aumentos	19.866
Disminuciones	(35.861)
Diferencias permanentes netas por consolidación	(892.122)
Otras diferencias	93
Compensación Bases Imponibles Negativas	(40.117)
<b>Base Imponible (=Resultado fiscal)</b>	<b>976.810</b>

Las Sociedades que integran el Grupo presentan su declaración de Impuesto sobre Sociedades en régimen individual. La sociedad española tributa por dicho impuesto en el régimen general siendo el tipo de gravamen el 35%. El Grupo consolidado ha registrado en la cuenta de pérdidas y ganancias un gasto conjunto de 450.272.000 pesetas, aproximadamente.

Como consecuencia de la Cesión global de Activos y Pasivos de la Sociedad Ano de Bens, S.L. y al suceder la sociedad dominante en los derechos y obligaciones de ésta última, el grupo ha compensado un importe de 40.117.000 pesetas, aproximadamente, una vez descontada la provisión de cartera, en concepto de bases imponibles negativas que la sociedad cedente tenía pendientes de utilizar.

#### Impuestos sobre beneficios anticipado y diferido-

La diferencia entre la carga fiscal imputada al ejercicio 2001 y a los ejercicios precedentes y la carga fiscal ya pagada o que habrá de pagarse por esos ejercicios se registra en las cuentas "Impuestos sobre beneficios anticipado" o "Impuesto sobre beneficios diferido", según corresponda. Los impuestos anticipado y diferido se han calculado mediante la aplicación a los importes correspondientes del tipo impositivo nominal vigente (35%).

El saldo de la cuenta "Impuesto sobre beneficios anticipado" al 31 de diciembre de 2001 corresponde, fundamentalmente, a la reversión de los ajustes derivados de la diferencia entre los criterios contable y fiscal relativos a la amortización de los derechos de traspaso y de los fondos de comercio relacionados con la adquisición de la Sociedad Trema, S.L. en el año 2000, y Año de Bens, S.L. en el presente ejercicio.

El saldo de la cuenta "Impuesto sobre beneficios diferido" al 31 de diciembre de 2001 corresponde, fundamentalmente a la aplicación, por parte de la sociedad dominante, de los beneficios fiscales establecidos en los Reales Decretos-Ley 3/1993, 7/1994 y 2/1995, que permiten la posibilidad de amortizar los elementos de inmovilizado material de forma acelerada o libremente, según los casos, así como a bienes acogidos al régimen de arrendamiento financiero.

#### Deducciones-

Las sociedades del Grupo Consolidado han generado y aplicado en el ejercicio 2001, una deducción para evitar la doble imposición interna de beneficios por importe de 215.000 pesetas, aproximadamente.

Asimismo se han acogido a los incentivos fiscales que, con objeto de fomentar las inversiones en determinadas actividades, y creación de empleo establece la normativa fiscal vigente por un importe de 133.321.000 pesetas, aproximadamente.

Por otro lado, la Sociedad cabecera del Grupo Consolidado, en aplicación de lo previsto en la Disposición Transitoria Tercera de la Ley 24/2001, de 27 de diciembre, de Medidas Fiscales, Administrativas y del Orden Social, ha decidido integrar en la base imponible del Impuesto sobre Sociedades correspondiente al presente ejercicio, la totalidad de la renta diferida en virtud del beneficio fiscal de diferimiento de plusvalías derivadas de venta de inmovilizado al que se había acogido en años anteriores, y practicar en la cuota íntegra del Impuesto una deducción por importe de 8.562.000 pesetas. Se ha aplicado el impuesto diferido correspondiente.

#### Ejercicios abiertos a inspección-

Las Sociedades del Grupo tienen abiertos a inspección fiscal, en general, los cuatro últimos ejercicios para todos los impuestos que le son de aplicación.

No obstante la complejidad de la normativa fiscal aplicable a las operaciones realizadas por las sociedades consolidadas, al ajustarse éstas a los criterios jurisprudenciales y doctrinales predominantes, se estima que no deben producirse pasivos fiscales de carácter contingente, como consecuencia de la comprobación por parte de las autoridades fiscales de los ejercicios no prescritos.

### 15. Ingresos y gastos

#### Ventas-

La distribución del importe neto de la cifra de negocios correspondiente a la actividad ordinaria de las Sociedades en 2001 es como sigue:

	Miles de Pesetas
Venta de mercaderías-	
España	12.590.930
Resto de Europa	3.340.895
Asia	1.002.215
América	640.376
Otros ingresos	38.418
	<b>17.612.834</b>

#### Otros ingresos de explotación-

El desglose de este epígrafe de la cuenta de pérdidas y ganancias consolidada de 2001 adjunta es el siguiente:

	Miles de Pesetas
Ingresos por cesión de marca	306.772
Subvenciones de explotación	106.462
Ingresos por arrendamientos	35.083
Otros	8.910
	<b>457.227</b>

Los ingresos por cesión de marca se derivan principalmente de las ventas de productos de perfumería realizadas por Myrurgia, S.A. (actual accionista de la Sociedad) bajo el nombre "ADOLFO DOMINGUEZ", en virtud de un contrato de cesión de uso de marca de fecha 13 de noviembre de 1989. Este contrato, que vencía a los 8 años, contempla la existencia de 2 prórrogas por 5 años cada una en caso de cumplimiento de determinados requisitos de ventas. La primera prórroga termina en noviembre de 2002 y no se esperan problemas en su renovación. El importe de los ingresos por este concepto en el ejercicio 2001 ascendió a 271 millones de pesetas, aproximadamente.

#### Aprovisionamientos-

El detalle de este epígrafe de la cuenta de pérdidas y ganancias consolidada de 2001 adjunta es el siguiente:

	Miles de Pesetas
Compras de mercaderías	4.682.488
Compras de materias primas	2.081.721
Compras de otros aprovisionamientos	1.007.122
Portes de compras	129.810
Trabajos realizados por otras empresas	1.847.914
Devoluciones y rappels sobre compras	(106.973)
Variación de existencias	130.286
	<b>9.772.368</b>

#### Gastos de Personal-

La composición de este epígrafe de la cuenta de pérdidas y ganancias consolidada de 2001 adjunta es la siguiente:

	Miles de Pesetas
Sueldos y salarios	2.656.460
Cargas sociales	693.505
Indemnizaciones	11.106
Otros gastos	40.390
	<b>3.401.461</b>

El número medio de personas empleadas en el curso del ejercicio por las Sociedades distribuido por categorías ha sido el siguiente:

Categoría Profesional	Nº Medio de Empleados
Personal directivo	10
Técnicos y patronistas	58
Encargados de tienda	82
Administrativos	56
Dependientes comerciales	377
Operarios	354
	<b>937</b>

#### Otros gastos de explotación-

El detalle por conceptos de este epígrafe de la cuenta de pérdidas y ganancias consolidada de 2001 adjunta, se muestra a continuación:

	Miles de Pesetas
Arrendamientos y cánones	1.516.256
Servicios de profesionales independientes	358.223
Publicidad, propaganda y relaciones públicas	197.657
Transportes de ventas	459.678
Servicios bancarios y similares	281.900
Suministros	230.384
Gastos de viaje y asistencia a ferias	133.997
Adaptación de prendas	178.086
Reparaciones	114.092
Tributos	114.729
Otros	334.845
	<b>3.919.847</b>

El epígrafe "Servicios de profesionales independientes" incluye cargos por importe de 135.492.000 pesetas, aproximadamente, correspondientes a remuneraciones de representantes. El gasto por "Servicios bancarios y similares" corresponde, básicamente, a comisiones por el uso de tarjetas de crédito por parte de los clientes del Grupo.

#### Variación de las provisiones de tráfico-

El detalle por conceptos de este epígrafe de la cuenta de pérdidas y ganancias consolidada de 2001 adjunta, se muestra a continuación:

	Miles de Pesetas		
	Saldo al 31.12.00	Dotaciones	Saldo al 31.12.01
Provisión para insolvencias de tráfico	10.938	18.564	29.502
Provisión por depreciación de existencias (Nota 10)	15.000	63.370	78.370
	<b>25.938</b>	<b>81.934</b>	<b>107.872</b>

Adicionalmente, la Sociedad ha imputado a resultados créditos comerciales incobrables por importe de 8.850.000 pesetas.

#### Ingresos y beneficios de otros ejercicios-

El saldo de este epígrafe corresponde, básicamente, a cobros de indemnizaciones por extravíos de mercancía y por siniestros.

#### Ingresos de ejercicios anteriores-

El saldo de este epígrafe corresponde, fundamentalmente, al cobro de una indemnización por extravío de mercancía ocurrido en el ejercicio 2000. Asimismo, en este epígrafe se recogen 8.409.000 pesetas correspondientes a la parte devengada en ejercicios anteriores de subvenciones de capital finalmente cobradas en el ejercicio 2001.

#### Gastos y pérdidas de otros ejercicios-

Este epígrafe recoge, fundamentalmente, el ajuste de ciertos gastos de carácter plurianual correspondientes a ejercicios anteriores soportados por las sociedades en el extranjero.

#### Transacciones en moneda extranjera-

El importe en pesetas de las principales transacciones realizadas en moneda extranjera durante el ejercicio 2001 se resumen a continuación:

Moneda	Miles de Pesetas		
	Ventas	Aprovisionamientos	Otros Gastos de Explotación
Dólar USA	19.021	1.879.095	119.141
Yen japonés	954.387	366.032	331.055
Libra esterlina	860.052	329.233	747.153
Franco suizo	20.491	25.836	-
Peso argentino	292.089	148.405	117.723
	<b>2.146.040</b>	<b>2.748.601</b>	<b>1.315.072</b>

#### Resultado por sociedades-

La aportación de cada sociedad incluida en estas cuentas anuales a los resultados consolidados del ejercicio 2001 ha sido la siguiente:

Sociedad	Miles de Pesetas
	Beneficio (Pérdida)
Adolfo Domínguez, S.A.	2.183.567
Adolfo Domínguez, S.A.R.L.	(473.113)
Adolfo Domínguez, Ltd.	(125.110)
Adolfo Domínguez Belgique, S.A.	(61.694)
Adolfo Domínguez (Portugal)-Moda, Lda.	(24.340)
Adolfo Domínguez (Luxembourg), S.A.	(28.322)
Adolfo Domínguez Argentina, S.A.	(103.590)
Adolfo Domínguez-Japan Company, Ltd.	3.616
Adolfo Domínguez USA, INC	(26.637)
	<b>1.344.377</b>



**16. Retribución y otras prestaciones al Consejo de Administración**

Los Administradores de Adolfo Domínguez, S.A., que han desempeñado dicho cargo a lo largo del ejercicio han devengado durante 2001 en concepto de sueldos y dietas por asistencia a consejos 43 y 17 millones de pesetas, respectivamente.

Asimismo la Sociedad mantiene un seguro de responsabilidad civil en favor de sus Administradores. No existen con los Administradores de la Sociedad compromisos en materia de pensiones, seguros de vida u otros compromisos.

**17. Información sobre Medio Ambiente**

La Sociedad dominante lleva a cabo actuaciones empresariales cuyo fin consiste en minimizar el impacto medioambiental y la protección y mejora del medio ambiente, si bien los importes destinados a estos fines no son significativos en relación con estas cuentas anuales.

A group of handwritten signatures in black ink, appearing to be from several individuals, located on the left side of the page.A group of handwritten signatures in black ink, including a prominent signature that appears to read 'Adolfo Domínguez', located on the right side of the page.

18. CUADROS DE FINANCIACIÓN CONSOLIDADOS  
DE LOS EJERCICIOS 2001 Y 2000

APLICACIONES	Miles de Pesetas		ORÍGENES	Miles de Pesetas	
	2001	2000		2001	2000
Gastos de establecimiento	-	1.448	Recursos procedentes de las operaciones	2.114.415	1.863.489
Adquisiciones de inmovilizado inmaterial	18.370	24.769	Enajenación de inmovilizado inmaterial y material	168.854	47.581
Adquisiciones de inmovilizado material	455.967	470.157	Gastos a distribuir en varios ejercicios, neto	-	13.609
Adquisiciones de inversiones financieras	12.937	-	Enajenación de inmovilizado financiero	5.052	139.540
Fondo de comercio	-	6.000	Subvenciones de capital	20.574	-
Deudas a largo plazo	498.660	341.148	Otros	-	2.644
Dividendos	261.336	261.336			
Gastos a distribuir en varios ejercicios	9.857	-			
Diferencias positivas de cambio	-	50.255			
<b>TOTAL APLICACIONES</b>	<b>1.257.127</b>	<b>1.155.113</b>	<b>TOTAL ORÍGENES</b>	<b>2.308.895</b>	<b>2.066.863</b>
<b>EXCESO DE ORÍGENES SOBRE APLICACIONES (AUMENTO DEL CAPITAL CIRCULANTE)</b>	<b>1.051.768</b>	<b>911.750</b>			
<b>TOTAL</b>	<b>2.308.895</b>	<b>2.066.863</b>	<b>TOTAL</b>	<b>2.308.895</b>	<b>2.066.863</b>

VARIACIÓN DEL CAPITAL CIRCULANTE	Miles de Pesetas			
	2001		2000	
	Aumentos	Disminuciones	Aumentos	Disminuciones
Existencias	1.757.506	-	525.390	-
Deudores	25.123	-	91.774	-
Inversiones financieras temporales	-	49.996	-	112.391
Acreedores	-	488.195	-	76.576
Tesorería	-	197.949	505.575	-
Ajustes por periodificación	5.279	-	-	22.022
	<b>1.787.908</b>	<b>736.140</b>	<b>1.122.739</b>	<b>210.989</b>
<b>AUMENTO DEL CAPITAL CIRCULANTE</b>	-	<b>1.051.768</b>	-	<b>911.750</b>
<b>TOTAL</b>	<b>1.787.908</b>	<b>1.787.908</b>	<b>1.122.739</b>	<b>1.122.739</b>

RECURSOS OBTENIDOS EN LAS OPERACIONES	Miles de Pesetas	
	2001	2000
Beneficio del ejercicio, según la cuenta de pérdidas y ganancias adjunta	1.344.377	1.101.456
Dotaciones a las amortizaciones de inmovilizado	800.192	740.036
Resultado neto en enajenación de inmovilizado	(2.643)	18.831
Subvenciones de capital transferidas al resultado del ejercicio	(12.357)	(3.448)
Amortización del fondo de comercio de consolidación	-	6.614
Gastos a distribuir en varios ejercicios	30.452	-
Impuestos anticipados	(14.583)	-
Impuestos diferidos	(31.023)	-
<b>TOTAL</b>	<b>2.114.415</b>	<b>1.863.489</b>



## ADOLFO DOMÍNGUEZ, S.A. Y SOCIEDADES DEPENDIENTES (GRUPO ADOLFO DOMÍNGUEZ)

Informe de Gestión Consolidado  
correspondiente al ejercicio anual  
terminado el 31 de diciembre de 2001

### Actividad empresarial

El ejercicio 2001 ha sido el de consolidación del cambio de modelo iniciado en el año 2000. Este cambio, consecuencia de la modificación en el mix de producto y de la incorporación la nueva línea para jóvenes, línea "U", nos ha permitido incrementar nuestro público objetivo, consiguiendo un notable aumento en el número de unidades vendidas, e incorporar un nuevo segmento del mercado que hasta la fecha no era nuestro público objetivo.

Hemos continuado nuestro plan de expansión, aumentando el número de puntos de venta en 17, vía franquicias, en mayor medida, y prescindiendo de aquellas tiendas que no alcanzan su punto de maduración, en particular tres tiendas en el extranjero. De esta forma, hemos alcanzado, al 31 de diciembre de 2001, 181 tiendas, repartidas por Europa, Japón, Méjico, Argentina y Estados Unidos, de las que 102 son tiendas propias y 79 son franquicias. Las ventas consolidadas del ejercicio han ascendido a 17.613 millones de pesetas, que en comparación con las cifras del año 2000, representan un incremento del 12,81%.

Las cifras más destacables, en millones de pesetas (excepto porcentajes), del ejercicio han sido:

	Año 2001	Año 2000	Pocentaje de Incremento
Ventas	17.613	15.613	12,81
E.B.I.T.D.A. (*)	2.723	2.398	13,55
B.A.I.	1.795	1.564	14,77
Beneficio Neto	1.344	1.101	22,07
Beneficio Neto/Ventas	7,63%	7,05%	

(\*) E.B.I.T.D.A. calculado como resultado antes de impuestos corregido por los resultados financieros y las dotaciones para amortizaciones.

Nuestra filial en Argentina, destinada a la explotación de tres tiendas en Buenos Aires, se ha visto afectada por la crisis que atraviesa este país, que ha incidido negativamente en nuestros resultados, en particular, obligándonos a efectuar dotaciones en cartera por la valoración de nuestra participación (100%) y en las cuentas consolidadas la incorporación del cambio recomendado por el ICAC ha supuesto un resultado negativo de conversión de 29 millones de ptas.

### Inversiones en Investigación y Desarrollo (I+D)

Durante el ejercicio no se ha realizado ninguna inversión o gasto que pueda ser considerado como de I+D, pero hemos seguido invirtiendo en mejoras continuas en nuestros sistemas informáticos, de comunicaciones y en los procesos.



**Operaciones con acciones propias**

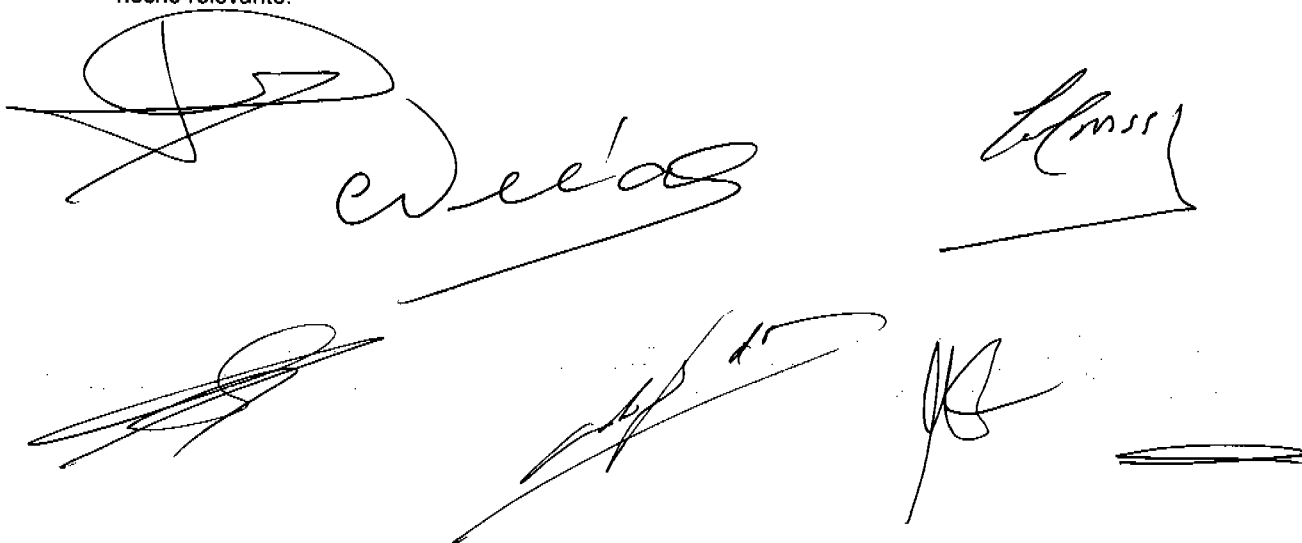
A cierre del ejercicio la Sociedad dominante no poseía acciones propias, ni había realizado, durante el año, operaciones con las mismas.

**Evolución previsible**

Continuaremos con el desarrollo de la línea "U", y con la incorporación de nuevas tiendas y franquicias, para conseguir alcanzar unos incrementos similares a los del año 2001.

**Hechos posteriores al cierre del ejercicio**

Con posterioridad al cierre del ejercicio y hasta la fecha de emisión de este informe, no se ha producido ningún hecho relevante.

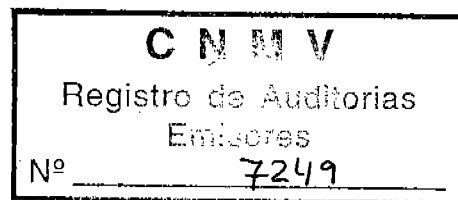
The image shows several handwritten signatures and scribbles. At the top left, there is a large, circular scribble. Below it, the word "Cuerpo" is written in a cursive script. To the right of "Cuerpo", there is a signature that appears to be "Luis". Below these, there are four more signatures or scribbles arranged in a row, each with a horizontal line underneath it. The signatures are highly stylized and difficult to decipher.



**ANDERSEN**

**ADOLFO DOMÍNGUEZ, S.A.**

Cuentas Anuales e Informe de Gestión  
correspondientes al ejercicio anual  
terminado el 31 de diciembre de 2001  
junto con el Informe de Auditoría



## Informe de auditoría de cuentas anuales

A los Accionistas de  
Adolfo Domínguez, S.A.:


Hemos auditado las cuentas anuales de ADOLFO DOMÍNGUEZ, S.A. que comprenden el balance de situación al 31 de diciembre de 2001 y la cuenta de pérdidas y ganancias y la memoria correspondientes al ejercicio anual terminado en dicha fecha, cuya formulación es responsabilidad de los Administradores de la Sociedad. Nuestra responsabilidad es expresar una opinión sobre las citadas cuentas anuales en su conjunto, basada en el trabajo realizado de acuerdo con las normas de auditoría generalmente aceptadas, que requieren el examen, mediante la realización de pruebas selectivas, de la evidencia justificativa de las cuentas anuales y la evaluación de su presentación, de los principios contables aplicados y de las estimaciones realizadas.

De acuerdo con la legislación mercantil, los Administradores presentan, a efectos comparativos, con cada una de las partidas del balance, de la cuenta de pérdidas y ganancias y del cuadro de financiación, además de las cifras del ejercicio 2001, las correspondientes al ejercicio anterior. Nuestra opinión se refiere exclusivamente a las cuentas anuales del ejercicio 2001. Con fecha 20 de marzo de 2001 emitimos nuestro informe de auditoría acerca de las cuentas anuales del ejercicio 2000 en el que expresamos una opinión favorable.

En nuestra opinión, las cuentas anuales del ejercicio 2001 adjuntas expresan, en todos los aspectos significativos, la imagen fiel del patrimonio y de la situación financiera de Adolfo Domínguez, S.A. al 31 de diciembre de 2001 y de los resultados de sus operaciones y de los recursos obtenidos y aplicados durante el ejercicio anual terminado en dicha fecha y contienen la información necesaria y suficiente para su interpretación y comprensión adecuada, de conformidad con principios y normas contables generalmente aceptados que guardan uniformidad con los aplicados en el ejercicio anterior.

El informe de gestión adjunto del ejercicio 2001 contiene las explicaciones que los Administradores consideran oportunas sobre la situación de la Sociedad, la evolución de sus negocios y sobre otros asuntos y no forma parte integrante de las cuentas anuales. Hemos verificado que la información contable que contiene el citado informe de gestión concuerda con la de las cuentas anuales del ejercicio 2001. Nuestro trabajo como auditores se limita a la verificación del informe de gestión con el alcance mencionado en este mismo párrafo y no incluye la revisión de información distinta de la obtenida a partir de los registros contables de la Sociedad.

ARTHUR ANDERSEN



Jesús F. Valero

12 de marzo de 2002

**ADOLFO DOMÍNGUEZ, S.A.**

**BALANCES DE SITUACIÓN AL 31 DE DICIEMBRE DE 2001 Y 2000 (Notas 1 a 4)**

(Miles de Pesetas)

ACTIVO	2001	2000	PASIVO	2001	2000
<b>INMOVILIZADO:</b>			<b>FONDOS PROPIOS (Nota 13):</b>		
<b>Inmovilizaciones inmateriales (Nota 5)-</b>			<b>Capital suscrito</b>	869.654	869.654
Concesiones administrativas	4.800	4.800	<b>Reservas-</b>		
Propiedad industrial	88.382	81.586	Reserva legal	173.931	170.808
Derechos de traspaso	621.248	621.248	Diferencias por ajuste del capital a euros	1.438	1.438
Aplicaciones informáticas	49.586	38.012	Reservas voluntarias	6.777.818	5.775.382
Derechos sobre bienes en régimen de arrendamiento financiero	355.708	359.903		6.953.187	5.947.628
Amortizaciones	(728.203)	(706.031)	<b>Beneficio del ejercicio, según las cuentas de pérdidas y ganancias adjuntas</b>	1.241.059	1.266.895
	391.521	399.518	<b>Total fondos propios</b>	9.063.900	8.084.177
<b>Inmovilizaciones materiales (Nota 6)-</b>			<b>INGRESOS A DISTRIBUIR EN VARIOS EJERCICIOS:</b>		
Terrenos y construcciones	1.725.924	1.725.924	<b>Subvenciones de capital</b>	9.283	1.066
Instalaciones técnicas y maquinaria	3.117.710	2.837.682		9.283	1.066
Otras instalaciones, utillaje y mobiliario	296.954	249.880	<b>PROVISIONES PARA RIESGOS Y GASTOS (Nota 12)</b>	99.323	79.733
Anticipos e inmovilizaciones en curso	14.110	5.500			
Otro inmovilizado material	215.900	193.055	<b>ACREEDORES A LARGO PLAZO:</b>		
Amortizaciones	(2.438.572)	(1.897.559)	<b>Deudas con entidades de crédito (Nota 14)</b>	993.638	1.385.803
	2.932.026	3.114.482	<b>Otros acreedores</b>	4.562	22.210
<b>Inmovilizaciones financieras (Nota 7)-</b>			<b>Total acreedores a largo plazo</b>	998.200	1.408.013
Participaciones en empresas del Grupo	3.728.452	3.232.297	<b>ACREEDORES A CORTO PLAZO:</b>		
Créditos a empresas del Grupo	35.826	35.826	<b>Deudas con entidades de crédito (Nota 14)</b>	607.221	626.112
Cuenta corriente con empresas del Grupo	1.930.807	2.030.702	<b>Deudas con empresas del Grupo (Nota 11)</b>	4.872	9.582
Depósitos y fianzas constituidos a largo plazo	77.920	71.244	<b>Acreedores comerciales</b>	2.299.494	1.607.710
Provisiones	(2.632.275)	(1.727.338)	<b>Otras deudas no comerciales-</b>		
	3.140.730	3.642.731	Administraciones Públicas (Nota 15)	289.919	442.691
<b>Total inmovilizado</b>	6.464.277	7.156.731	Remuneraciones pendientes de pago	188.008	156.696
<b>GASTOS A DISTRIBUIR EN VARIOS EJERCICIOS (Nota 8)</b>	81.252	91.449	Otras deudas	6.466	23.401
				484.393	622.788
<b>ACTIVO CIRCULANTE:</b>			<b>Total acreedores a corto plazo</b>	3.395.980	2.866.192
<b>Existencias (Nota 9)</b>	5.237.443	3.612.076			
<b>Deudores-</b>			<b>TOTAL PASIVO</b>	13.566.686	12.439.181
Clientes por ventas y prestación de servicios	1.134.327	1.081.895			
Administraciones Públicas (Nota 15)	23.236	22.942			
Deudores diversos	66.126	20.501			
Provisión para insolvencias (Nota 16)	(29.502)	(10.938)			
	1.194.187	1.114.400			
<b>Inversiones financieras temporales (Nota 10)</b>	1.275	51.273			
<b>Tesorería</b>	585.479	413.252			
<b>Ajustes por periodificación</b>	2.773	-			
<b>Total activo circulante</b>	7.021.157	5.191.001			
<b>TOTAL ACTIVO</b>	13.566.686	12.439.181			

Las Notas 1 a 19 de la memoria adjunta forman parte integrante del balance de situación al 31 de diciembre de 2001.

The bottom of the page contains several handwritten signatures in black ink. There are approximately six distinct signatures of varying lengths and styles, some appearing to be initials or full names. Additionally, there are some faint, illegible stamps or markings below the signatures.

ADOLFO DOMÍNGUEZ, S.A.

CUENTAS DE PÉRDIDAS Y GANANCIAS CORRESPONDIENTES A LOS EJERCICIOS ANUALES

TERMINADOS EL 31 DE DICIEMBRE DE 2001 Y 2000 (Notas 1 a 4)

(Miles de Pesetas)

DEBE	2001	2000	HABER	2001	2000
<b>A) GASTOS:</b>			<b>B) INGRESOS:</b>		
Aprovisionamientos (Nota 16)	9.661.080	6.602.106	Importe neto de la cifra de negocios (Nota 16)	15.532.403	13.472.980
Reducción de existencias de productos terminados	-	52.090	Aumento de existencias de productos terminados	1.753.220	-
Gastos de personal (Nota 16)	2.454.839	2.182.434	Otros ingresos de explotación (Nota 16)	440.626	386.426
Dotaciones para amortizaciones de inmovilizado	541.312	492.452			
Variaciones de las provisiones de tráfico (Nota 16)	90.784	(17.942)			
Otros gastos de explotación (Nota 16)	2.440.445	2.141.502			
	15.188.460	11.452.642			
<b>I. Beneficios de explotación</b>	<b>2.537.789</b>	<b>2.406.764</b>			
	17.726.249	13.859.406		17.726.249	13.859.406
Gastos financieros y asimilados	109.413	103.552	Ingresos de otros valores negociables (Nota 10)	23.591	18.480
Diferencias negativas de cambio	49.713	88.984	Otros intereses e ingresos asimilados-		
			De empresas del Grupo (Nota 11)	99.879	-
			Otros intereses	4.199	1.594
			Diferencias positivas de cambio	96.741	87.596
<b>II. Resultados financieros positivos</b>	<b>65.284</b>	<b>-</b>	<b>II. Resultados financieros negativos</b>	<b>-</b>	<b>84.866</b>
	224.410	192.536		224.410	192.536
<b>III. Beneficios de las actividades ordinarias</b>	<b>2.603.073</b>	<b>2.321.898</b>			
Variación de las provisiones de inmovilizado			Beneficios en enajenación de inmovilizado	178	1.182
inmaterial, material y cartera de control (Nota 7)	905.187	584.512	Subvenciones de capital transferidas al resultado		
Pérdidas procedentes del inmovilizado material,			del ejercicio	3.948	3.448
inmaterial y cartera de control (Nota 7)	45.867	-	Ingresos extraordinarios (Nota 16)	25.042	17.811
Gastos extraordinarios (Nota 16)	36.729	35.889	Ingresos y beneficios de otros ejercicios (Nota 16)	37.636	1.760
Gastos y pérdidas de otros ejercicios	10.868	5.783			
	998.651	626.184	<b>IV. Resultados extraordinarios negativos</b>	<b>931.847</b>	<b>601.983</b>
<b>V. Beneficio antes de impuestos</b>	<b>1.671.226</b>	<b>1.719.915</b>		998.651	626.184
Impuesto sobre Sociedades (Nota 15)	430.167	453.020			
<b>VI. Beneficio del ejercicio</b>	<b>1.241.059</b>	<b>1.266.895</b>			

Las Notas 1 a 19 de la memoria adjunta forman parte integrante de la cuenta de pérdidas y ganancias del ejercicio 2001.

# ADOLFO DOMÍNGUEZ, S.A.

Memoria correspondiente al ejercicio anual  
terminado el 31 de diciembre de 2001

## 1. Actividad de la Empresa

Adolfo Domínguez, S.A. (en adelante, "la Sociedad") se constituyó el 9 de marzo de 1989 siendo su objeto social principal el diseño, fabricación, adquisición, venta y comercialización al por menor y por mayor, importación y exportación de prendas confeccionadas, calzado, bolsos y complementos, así como ropa del hogar, muebles y objetos de decoración. Su domicilio social se encuentra en el Polígono Industrial de San Ciprián de Viñas, provincia de Ourense.

Adolfo Domínguez, S.A. es la sociedad dominante del Grupo Adolfo Domínguez que incluye diversas sociedades nacionales y extranjeras que se indican en la Nota 7. La actividad principal de la Sociedad dominante es el diseño, fabricación y compra-venta de prendas de vestir y complementos, para lo que es titular de una red de 53 tiendas propias y 67 en régimen de franquicia al 31 de diciembre de 2001 en España. La actividad principal de las sociedades dependientes extranjeras es la explotación de locales comerciales en Portugal, Francia, Inglaterra, Bélgica, Luxemburgo, Argentina, Japón y Estados Unidos para la comercialización de la producción destinada a dichos países. Al 31 de diciembre de 2001, el Grupo dispone de 49 tiendas propias y 12 franquicias fuera de España.

## 2. Bases de presentación de las cuentas anuales


### *a) Imagen fiel-*

Las cuentas anuales de 2001 han sido obtenidas de los registros contables de la Sociedad, y se presentan de acuerdo con el Plan General de Contabilidad, de forma que muestran la imagen fiel del patrimonio, de la situación financiera y de los resultados de la Sociedad. Estas cuentas anuales, que han sido formuladas por los Administradores de la Sociedad, se someterán a la aprobación por la Junta General de Accionistas, estimándose que serán aprobadas sin ninguna modificación.

Tal como establece la legislación vigente, las cuentas anuales consolidadas del Grupo Adolfo Domínguez han sido formuladas separadamente de estas cuentas anuales individuales por los Administradores de Adolfo Domínguez, S.A.

### *b) Principios contables-*

Los principios y criterios contables aplicados para la elaboración de estas cuentas anuales son los que se resumen en la Nota 4 de esta memoria. Todos los principios contables obligatorios con incidencia en el patrimonio, la situación financiera y los resultados se han aplicado en la elaboración de estas cuentas anuales.



### 3. Distribución de resultados

La propuesta de distribución del beneficio del ejercicio 2001 que presentarán los Administradores de la Sociedad a la Junta General de Accionistas para su aprobación es la siguiente:

	Miles de Pesetas
<b>Bases de reparto:</b>	
Beneficio del ejercicio	<b>1.241.059</b>
<b>Distribución:</b>	
A Dividendos	318.873
A Reservas voluntarias	922.186
	<b>1.241.059</b>

### 4. Normas de valoración

Las principales normas de valoración utilizadas por la Sociedad en la elaboración de sus cuentas anuales para el ejercicio 2001, de acuerdo con las establecidas por el Plan General de Contabilidad, han sido las siguientes:

#### a) *Inmovilizaciones inmateriales-*

Las concesiones administrativas corresponden a la adquisición del derecho de uso durante 50 años de diversas plazas de garaje y se registran por el importe efectivamente pagado.

Como consecuencia de una operación de fusión aprobada en el ejercicio 1991, parte de los derechos de traspaso de los locales comerciales de la Sociedad se encuentran registrados a su valor de mercado a dicha fecha que ascendía a 540.242.000 pesetas, los cuales están totalmente amortizados al 31 de diciembre de 2001. El resto de los derechos de traspaso se valoran por el importe satisfecho en su adquisición y su amortización se practica linealmente en un período de 5 años.

Las aplicaciones informáticas se registran en el activo del balance de situación por su coste de adquisición, amortizándose linealmente en 4 años.


Los importes pagados en concepto de marcas se contabilizan como "Propiedad industrial", amortizándose linealmente en un período de diez años.

Los derechos derivados de los contratos de arrendamiento financiero se contabilizan como inmovilizado inmaterial por el valor al contado del bien, reflejándose en el pasivo la deuda total por las cuotas más el importe de la opción de compra. La diferencia entre ambos importes, que representa los gastos financieros de la operación, se contabiliza como gasto a distribuir entre varios ejercicios y se imputa a los resultados de cada ejercicio de acuerdo con un criterio financiero. La amortización de los derechos sobre bienes en régimen de arrendamiento financiero se efectúa siguiendo idénticos criterios que con los elementos del inmovilizado material.

Al finalizar el contrato de arrendamiento financiero, y ejercida la opción de compra, tanto el coste como la amortización acumulada de los bienes objeto del contrato se traspasan al inmovilizado material.

#### b) *Inmovilizaciones materiales-*

El inmovilizado material se halla valorado a precio de coste de adquisición, excepto diversos elementos cuyo valor de coste en libros asciende a 157.535.000 pesetas, que se encuentran registrados a su valor de mercado al 31 de diciembre de 1991, como consecuencia de una operación de fusión que fue aprobada en dicho ejercicio.





Las adiciones para acondicionamiento de tiendas ubicadas en locales arrendados se clasifican como instalaciones amortizándose linealmente en 8 años las realizadas con anterioridad al 31 de diciembre de 1997 y en 5 años las posteriores, sin superar en ningún caso la duración del contrato de arrendamiento.

Los gastos de conservación y mantenimiento se cargan a la cuenta de explotación del ejercicio en que se incurren.

La Sociedad amortiza su inmovilizado material siguiendo el método lineal, distribuyendo el coste de los activos entre los años de vida útil estimada, según el siguiente detalle:

	Años de Vida Útil Estimada
Construcciones	33
Instalaciones técnicas y maquinaria	5-9
Otras instalaciones, utillaje y mobiliario	3-10
Otro inmovilizado	4-7

**c) Inmovilizaciones financieras-**

**Participaciones en empresas del Grupo-**

La Sociedad sigue el criterio de valorar sus participaciones en empresas del Grupo al menor valor entre el coste de adquisición o el valor teórico contable de las participaciones, corregido en las plusvalías tácitas existentes en el momento de la adquisición y que subsisten en el de la valoración posterior, dotando la correspondiente provisión en cobertura de las minusvalías existentes.

Adicionalmente a las provisiones necesarias para reflejar adecuadamente el valor contable de las inversiones en empresas del Grupo, la Sociedad mantiene un saldo de 36 millones de pesetas, aproximadamente, en el epígrafe "Provisiones para riesgos y gastos" del balance de situación adjunto, como consecuencia de la situación patrimonial de la Sociedad participada Adolfo Domínguez (Portugal) – Moda, Lda. (Notas 4.g y 12).

Estas cuentas anuales de Adolfo Domínguez, S.A. no reflejan las variaciones que resultarían de aplicar criterios de consolidación. Según se desprende de las cuentas anuales consolidadas de Adolfo Domínguez, S.A. y Sociedades Dependientes, las principales variaciones supondrían una disminución de las reservas del ejercicio 2001 de 277 millones de pesetas, un incremento del resultado del ejercicio 2001 de 103 millones de pesetas y un incremento de los activos totales de 238 millones de pesetas, aproximadamente.

**Créditos a empresas del Grupo-**

Los créditos a empresas del Grupo, que están formalizados en moneda extranjera, se valoran por el importe entregado y se han convertido a pesetas al tipo de cambio de cierre, de acuerdo con los criterios mencionados en el apartado j) de esta Nota.

**Depósitos y fianzas-**

Los depósitos y fianzas a largo plazo corresponden básicamente a las cantidades entregadas en concepto de depósito para garantía de pago de alquiler de los locales comerciales utilizados por la Sociedad y se encuentran registradas por el importe satisfecho.



**d) Gastos a distribuir en varios ejercicios-**

Adicionalmente a los gastos por intereses diferidos (Nota 4.a) este epígrafe recoge, básicamente, el importe pagado por adelantado por el alquiler de un local comercial, imputándose a resultados linealmente en el periodo de vigencia de dicho alquiler.

**e) Existencias-**

Las materias primas y auxiliares se valoran al coste de adquisición, el cual se determina aplicando el método del coste de la última entrada, lo que no difiere significativamente del resultado de aplicar el método FIFO, o al valor de mercado, si fuera menor.

Las existencias de productos terminados y en curso de fabricación se valoran a su coste promedio de fabricación, que incluye el coste de los materiales incorporados, la mano de obra, los costes externos de confección y los gastos generales de fabricación, o a su valor de mercado, el que fuera menor.

El valor de mercado corresponde en el caso de las materias primas y auxiliares a su valor de reposición, y en el caso de los productos terminados y en curso de fabricación a su valor estimado de realización, deducidos los gastos necesarios para su venta.

La valoración de los productos obsoletos, defectuosos o de lento movimiento se ha reducido a su posible valor de realización.

**f) Subvenciones-**

Las subvenciones de capital no reintegrables se valoran por el importe concedido y se registran en el epígrafe "Ingresos a distribuir en varios ejercicios- Subvenciones de capital" en el momento en que está razonablemente asegurado su cobro, imputándose a resultados en función de la depreciación experimentada por los activos financiados por dichas subvenciones.

Las subvenciones de explotación se registran como ingreso en el ejercicio en el que se conceden, y figuran incluidas en el epígrafe "Otros ingresos de explotación" de la cuenta de pérdidas y ganancias.

**g) Provisiones para riegos y gastos-**

La Sociedad sigue el criterio de registrar en este epígrafe una provisión para todo tipo de responsabilidades, litigios y demandas que se pudieran derivar del desarrollo de su actividad.


Este epígrafe recoge, adicionalmente, las provisiones que, en su caso, se deben dotar en cobertura del déficit patrimonial de las sociedades participadas (Notas 4.c y 12). El importe cargado a resultados del ejercicio 2001 por este concepto asciende a 19.590.000 pesetas y se encuentra recogido en el epígrafe "Gastos extraordinarios" de la cuenta de pérdidas y ganancias adjunta.

**h) Deudas, a corto y a largo plazo-**

Las deudas se clasifican en función de los vencimientos residuales de las operaciones, considerando como acreedores a corto plazo los vencimientos hasta 12 meses y como acreedores a largo plazo los que vencen en periodos posteriores a los 12 meses.

**i) Impuesto sobre beneficios-**

El gasto por Impuesto sobre Sociedades del ejercicio se calcula en función del resultado económico antes de impuestos, aumentado o disminuido, según corresponda, por las diferencias permanentes con el resultado fiscal, entendiéndose éste como la base imponible del citado impuesto, y minorado por las bonificaciones y deducciones en la cuota, excluidas las retenciones y los pagos a cuenta.



**j) Transacciones en moneda extranjera-**

La conversión en moneda nacional de los créditos y débitos expresados en moneda extranjera (divisas distintas del euro) se realiza aplicando el tipo de cambio vigente en el momento de efectuar la correspondiente operación, valorándose al cierre del ejercicio de acuerdo con el tipo de cambio vigente en ese momento.

Las diferencias de cambio que se producen como consecuencia de la valoración al cierre del ejercicio de los débitos y créditos en moneda extranjera se clasifican en función del ejercicio en que vencen y de la moneda, agrupándose a estos efectos las monedas que, aun siendo distintas, gozan de convertibilidad oficial.

Las diferencias netas positivas de cada grupo se recogen en el pasivo del balance como "Ingresos a distribuir en varios ejercicios", salvo que por el grupo correspondiente se hayan imputado a resultados de ejercicios anteriores diferencias negativas de cambio, en cuyo caso se abonan a resultados del ejercicio las diferencias positivas hasta el límite de las diferencias negativas netas cargadas a resultados de ejercicios anteriores.

Las diferencias negativas de cada grupo se imputan a resultados.

Las diferencias positivas diferidas en ejercicios anteriores se imputan a resultados en el ejercicio en que vencen o se cancelan anticipadamente los correspondientes créditos y débitos o en la medida en que en cada grupo homogéneo se van reconociendo diferencias en cambio negativas por igual o superior importe.

**k) Ingresos y gastos-**

Los ingresos y gastos se imputan en función de la corriente real de bienes y servicios que representan y con independencia del momento en que se produce la corriente monetaria o financiera derivada de ellos.

No obstante, siguiendo el principio de prudencia, la Sociedad únicamente contabiliza los beneficios realizados a la fecha del cierre del ejercicio, en tanto que los riesgos y las pérdidas previsibles, aun siendo eventuales, se contabilizan tan pronto son conocidos.

**l) Premio de jubilación-**

De acuerdo con los Convenios Colectivos aplicables a la Sociedad, aquellos trabajadores con diez o más años de antigüedad tendrán derecho a percibir un premio de jubilación, consistente en una compensación en metálico cuya cuantía depende de la edad de jubilación. La Sociedad no ha contabilizado importe alguno por este concepto, por evaluar que su efecto no es significativo sobre estas cuentas anuales, imputándose a resultados en el momento de realizar los pagos correspondientes. En el ejercicio 2001 no se ha pagado importe alguno por este concepto.


Al margen de este concepto, la Sociedad no mantiene ningún compromiso en materia de complemento de pensiones o jubilación con sus trabajadores.

**m) Indemnizaciones por despido-**

De acuerdo con la normativa laboral vigente, existe la obligación de indemnizar a aquellos empleados que sean despedidos sin causa justificada. No existen razones objetivas que hagan necesaria la contabilización de una provisión por este concepto.

**5. Inmovilizaciones inmateriales**

El movimiento habido durante el ejercicio 2001 en las diferentes cuentas de inmovilizado inmaterial y de sus correspondientes amortizaciones acumuladas ha sido el siguiente:

The image shows several handwritten signatures and initials in black ink. From left to right, there is a large, stylized signature, followed by the initials 'cd', and then two more signatures, one of which appears to be 'jt'. The signatures are somewhat abstract and cursive.

	Miles de Pesetas			
	Saldo al 31.12.00	Adiciones	Otros	Saldo al 31.12.01
<b>COSTE:</b>				
Concesiones administrativas	4.800	-	-	4.800
Propiedad industrial	81.586	6.796	-	88.382
Derechos de traspaso	621.248	-	-	621.248
Aplicaciones informáticas	38.012	11.574	-	49.586
Derechos sobre bienes en régimen de arrendamiento financiero	359.903	-	(4.195)	355.708
	<b>1.105.549</b>	<b>18.370</b>	<b>(4.195)</b>	<b>1.119.724</b>
<b>AMORTIZACIÓN ACUMULADA:</b>				
Propiedad industrial	17.916	8.390	-	26.306
Derechos de traspaso	615.213	2.700	-	617.913
Aplicaciones informáticas	32.087	3.256	-	35.343
Derechos sobre bienes en régimen de arrendamiento financiero.	40.815	8.286	(460)	48.641
	<b>706.031</b>	<b>22.632</b>	<b>(460)</b>	<b>728.203</b>

Al 31 de diciembre de 2001 la Sociedad utiliza los siguientes bienes en régimen de arrendamiento financiero:

Descripción	Duración del Contrato (meses)	Meses Transcurridos	Miles de Pesetas					Opción de Compra (*)
			Coste	Cuotas Satisfechas		Cuotas Pendientes (Nota 14)		
				Años Anteriores	Ejercicio Actual	Corto Plazo	Largo Plazo	
Nave industrial	120	92	61.500	62.577	8.384	8.479	20.985	9.225
Local comercial	120	88	50.000	44.376	5.730	5.683	17.532	7.500
Local comercial	180	47	155.000	40.609	14.579	14.652	162.738	15.000
Local comercial	120	83	89.208	87.261	8.639	11.749	25.159	1.657
			<b>355.708</b>	<b>234.823</b>	<b>37.332</b>	<b>40.563</b>	<b>226.414</b>	<b>33.382</b>

(\*) Incluida como mayor importe de las cuotas pendientes.

El detalle de los bienes situados en el extranjero al 31 de diciembre de 2001 es el siguiente:

	Miles de Pesetas		
	Coste	Amortización Acumulada	Neto
Derechos sobre bienes en régimen de arrendamiento financiero	89.208	(12.460)	76.748

Al 31 de diciembre de 2001 la Sociedad mantenía en su inmovilizado inmaterial elementos totalmente amortizados por un importe de 639 millones de pesetas, aproximadamente, de acuerdo con el siguiente detalle:

	Miles de Pesetas
Derechos de traspaso	611.248
Aplicaciones informáticas	27.729
	<b>638.977</b>

#### 6. Inmovilizaciones materiales

El movimiento habido durante el ejercicio 2001 en las diferentes cuentas del inmovilizado material y de sus correspondientes amortizaciones acumuladas ha sido el siguiente:

	Miles de Pesetas					Saldo al 31.12.01
	Saldo al 31.12.00	Adiciones	Adiciones por Cesión (Nota 7)	Trasposos	Retiros	
<b>COSTE:</b>						
Terrenos y construcciones	1.725.924	-	-	-	-	1.725.924
Instalaciones técnicas y maquinaria	2.837.682	211.399	48.174	20.455	-	3.117.710
Otras instalaciones, utillaje y mobiliario	249.880	47.313	-	-	(239)	296.954
Anticipos e inmovilizaciones en curso	5.500	29.065	-	(20.455)	-	14.110
Otro inmovilizado	193.055	22.845	-	-	-	215.900
	<b>5.012.041</b>	<b>310.622</b>	<b>48.174</b>	<b>-</b>	<b>(239)</b>	<b>5.370.598</b>
<b>AMORTIZACIÓN ACUMULADA:</b>						
Construcciones	202.303	43.195	-	-	-	245.498
Instalaciones técnicas y maquinaria	1.439.490	414.317	22.394	-	-	1.876.201
Otras instalaciones, utillaje y mobiliario	117.213	38.336	-	-	(61)	155.488
Otro inmovilizado	138.553	22.832	-	-	-	161.385
	<b>1.897.559</b>	<b>518.680</b>	<b>22.394</b>	<b>-</b>	<b>(61)</b>	<b>2.438.572</b>

El desglose del epígrafe "Terrenos y construcciones" del balance de situación al 31 de diciembre de 2001 adjunto es el siguiente:

	Miles de Pesetas
Terrenos	286.100
Construcciones- Industriales	92.361
Comerciales	1.347.463
	<b>1.725.924</b>

Las principales adiciones del ejercicio corresponden a inversiones en instalaciones para el acondicionamiento de nuevas tiendas abiertas durante el ejercicio y a reformas realizadas en las ya existentes.

Dos locales comerciales, cuyo valor neto en libros al 31 de diciembre de 2001 asciende a 442 millones de pesetas, se encuentran hipotecados en garantía de préstamos hipotecarios (Nota 14).

Inmovilizado material por un valor neto de 45 millones de pesetas, aproximadamente, se encuentra localizado en el extranjero. Su desglose es el siguiente:

	Miles de Pesetas		
	Coste	Amortización Acumulada	Neto
Instalaciones técnicas y maquinaria	92.243	(48.585)	43.658
Otras instalaciones, utillaje y mobiliario	2.430	(1.705)	725
Otro inmovilizado	1.538	(1.289)	249
	<b>96.211</b>	<b>(51.579)</b>	<b>44.632</b>

La política de la Sociedad es formalizar pólizas de seguros para cubrir los posibles riesgos a que están sujetos los diversos elementos de su inmovilizado material.

El importe de los elementos de inmovilizado material totalmente amortizados al 31 de diciembre de 2001 es el siguiente:

	Miles de Pesetas
Instalaciones y maquinaria	385.065
Otras instalaciones, utillaje y mobiliario	60.245
Otro inmovilizado	114.420
	<b>559.730</b>

## 7. Inmovilizaciones financieras

El movimiento habido durante el ejercicio 2001 en las diferentes cuentas que componen este capítulo del balance de situación adjunto ha sido el siguiente:

	Miles de Pesetas			
	Saldo al 31.12.00	Adiciones (Dotaciones)	Retiros	Saldo al 31.12.01
Participaciones en empresas del Grupo	3.232.297	502.405	(6.250)	3.728.452
Créditos a empresas del Grupo	35.826	-	-	35.826
Cuenta corriente con empresas del grupo	2.030.702	2.156.386	(2.256.281)	1.930.807
Depósitos y fianzas constituidos a largo plazo	71.244	11.728	(5.052)	77.920
Provisiones	(1.727.338)	(905.187)	250	(2.632.275)
	<b>3.642.731</b>	<b>1.765.332</b>	<b>(2.267.333)</b>	<b>3.140.730</b>

### a) Participaciones en empresas del Grupo-

El detalle del movimiento habido durante el ejercicio 2001 en el epígrafe "Participaciones en empresas del Grupo" y las provisiones constituidas sobre dichas participaciones, junto con los porcentajes de participación que Adolfo Domínguez, S.A. tiene al 31 de diciembre de 2001, son los siguientes:

	Porcentaje Participación Directo	Miles de Pesetas				
		Coste de la Participación				Provisión Constituida
		Saldo al 31.12.00	Adiciones	Retiros	Saldo al 31.12.01	
Adolfo Domínguez, S.A.R.L.	100%	1.135.875	374.368	-	1.510.243	1.405.054
Adolfo Domínguez, Ltd.	99,99%	760.257	-	-	760.257	491.798
Adolfo Domínguez Belgique, S.A.	99,51%	281.348	-	-	281.348	215.783
Adolfo Domínguez (Portugal) – Moda, Lda.	55,00%	18.271	-	-	18.271	18.271
Adolfo Domínguez (Luxembourg), S.A.	98,05%	191.314	-	-	191.314	86.147
Adolfo Domínguez Argentina, S.A.	99,99%	334.942	-	-	334.942	236.023
Adolfo Domínguez – Japan Company Ltd.	100%	493.840	-	-	493.840	4.183
Temos Tempo, S.L.	51%	10.200	-	-	10.200	-
Ano de Bens, S.L.	-	6.250	-	(6.250)	-	-
Adolfo Domínguez USA, Inc.	100%	-	128.037	-	128.037	31.049
		<b>3.232.297</b>	<b>502.405</b>	<b>(6.250)</b>	<b>3.728.452</b>	<b>2.488.308</b>

Todas las Sociedades se dedican a la venta al por menor de prendas de vestir y complementos de la marca "Adolfo Domínguez" en diferentes locales comerciales.

Las principales adiciones realizadas durante el ejercicio 2001, detalladas en el cuadro anterior, corresponden a los fondos aportados para la ampliación de capital de Adolfo Domínguez, S.A.R.L. y a la constitución de la sociedad Adolfo Domínguez USA, Inc. dedicada a la explotación de un local comercial en Miami destinado a la venta al por menor de productos de la marca "Adolfo Domínguez".

Ano de Bens, S.L. era una sociedad titular de la explotación de un local comercial de prendas de la marca "Adolfo Domínguez" que fue adquirida por la Sociedad en 1999. Mediante acuerdo de la Junta General de Accionistas celebrada el 13 de junio de 2001, se aprobó la cesión global de activos y pasivos de dicha sociedad a favor de Adolfo Domínguez, S.A. El retiro que muestra el cuadro anterior corresponde al registro de los activos y pasivos cedidos (Nota 6). Con esta operación se registró una pérdida por importe de 45.867.000 pesetas que figuran registradas en el epígrafe "Pérdidas procedentes del inmovilizado material, inmaterial y cartera de control" de la cuenta de pérdidas y ganancias de 2001 adjunta.

Ninguna de las sociedades filiales cotiza en mercados organizados de valores, ni ha repartido dividendos durante 2001. El detalle de sus fondos propios al 31 de diciembre de 2001 es el siguiente:

	Miles de Pesetas					
	Domicilio	Capital Suscrito (*)	Prima de Emisión (*)	Resultados Negativos de Ejercicios Anteriores (*)	Beneficio (Pérdida) del Ejercicio (*)	Total
Adolfo Domínguez, S.A.R.L.	Francia	1.522.433	-	(880.737)	(536.507)	105.189
Adolfo Domínguez, Ltd.	Inglatera	868.139	-	(467.256)	(132.400)	268.483
Adolfo Domínguez Belgique, S.A.	Bélgica	283.781	-	(153.605)	(64.273)	65.903
Adolfo Domínguez (Portugal) – Moda, Lda.	Portugal	33.197	-	(62.808)	(28.056)	(57.667)
Adolfo Domínguez (Luxembourg), S.A.	Luxemburgo	194.970	-	(58.871)	(28.827)	107.272
Adolfo Domínguez Argentina, S.A.	Argentina	246.982	-	(113.195)	(34.857)	98.930
Adolfo Domínguez – Japan Company Ltd.	Japón	335.861	270.939	(22.719)	15.861	599.942
Adolfo Domínguez USA, Inc.	USA	130.265	-	-	(33.276)	96.989
Temos Tempo, S.L.	España	20.000	-	(238)	1.533	21.295
		<b>3.635.628</b>	<b>270.939</b>	<b>(1.759.429)</b>	<b>(840.802)</b>	<b>1.306.336</b>

(\*) Datos obtenidos de los últimos estados financieros disponibles, no auditados.

La situación de pérdidas continuadas de todas las sociedades filiales se debe a la estructura de precios y a los esfuerzos comerciales requeridos, que hacen que la mayor parte de las sociedades filiales se encuentren en una situación financiera delicada. No obstante, la sociedad matriz ha asumido el compromiso de aportar el apoyo financiero necesario para la consecución del equilibrio patrimonial. En este sentido se realizarán distintas ampliaciones de capital en las sociedades dependientes con el fin de restablecer dicho equilibrio patrimonial.

**b) Créditos a empresas del Grupo-**

El contenido del epígrafe "Créditos a empresas del Grupo" corresponde al préstamo a largo plazo formalizado a finales de 1998 con Adolfo Domínguez (Portugal)-Moda, Lda. en escudos, que devenga un tipo de interés del 4% y que tiene su vencimiento final en el año 2006.

**c) Cuenta corriente con empresas del Grupo-**

Estos saldos se derivan básicamente de operaciones comerciales, en su mayoría por ventas de prendas de la Sociedad Adolfo Domínguez, S.A. a estas sociedades, que en el ejercicio 2001 totalizaron 1.949 millones de pesetas, aproximadamente (Notas 11 y 16). Los importes registrados en este epígrafe corresponden al apoyo financiero otorgado a las sociedades filiales debido a la desequilibrada situación patrimonial mencionada en el apartado anterior. Estos créditos se convertirán en ampliaciones de capital o se renegociarán a largo plazo.

El desglose del saldo al 31 de diciembre de 2001 por Sociedades es el siguiente:

	Miles de Pesetas
Adolfo Domínguez, S.A.R.L.	1.080.708
Adolfo Domínguez, Ltd.	232.274
Adolfo Domínguez Belgique, S.A.	84.989
Adolfo Domínguez (Luxembourg), S.A.	13.172
Adolfo Domínguez (Portugal) – Moda, Lda.	228.344
Adolfo Domínguez Argentina, S.A.	121.906
Adolfo Domínguez – Japan Company Ltd.	87.741
Adolfo Domínguez – USA, Inc.	81.673
	<b>1.930.807</b>

Estas cuentas corrientes devengan un tipo de interés del 4% liquidable al cierre del ejercicio. Al 31 de diciembre de 2001 la Sociedad ha contabilizado los intereses correspondientes a los ejercicios 2000 y 2001 por importe de 98.879.000 pesetas (Nota 11).

Al 31 de diciembre de 2001 la Sociedad tenía constituida una provisión por importe de 143.967.000 pesetas, aproximadamente, correspondiente a la Sociedad dependiente Adolfo Domínguez, S.A.R.L.

**8. Gastos a distribuir en varios ejercicios**

El movimiento habido en este epígrafe durante el ejercicio 2001 ha sido el siguiente:



	Miles de Pesetas		
	Intereses Diferidos	Otros	Total
Saldo al 31 de diciembre de 2000	63.793	27.656	91.449
Adiciones	9.857	-	9.857
Traspaso a resultados	(14.385)	(5.669)	(20.054)
<b>Saldo al 31 de diciembre de 2001</b>	<b>59.265</b>	<b>21.987</b>	<b>81.252</b>

Las adiciones del ejercicio han sido originadas por la revisión de los tipos de interés de las deudas por leasing que han dado lugar a estos intereses diferidos (Nota 14).

### 9. Existencias

La composición de las existencias al 31 de diciembre de 2001 y 2000 es la siguiente:

	Miles de Pesetas	
	2001	2000
Materias primas	540.278	667.287
Productos en curso	571.742	451.165
Productos terminados	1.365.443	640.141
Existencias comerciales en tiendas	2.749.162	1.845.090
Anticipos	89.188	23.393
Provisión por depreciación existencias (Nota 16)	(78.370)	(15.000)
	<b>5.237.443</b>	<b>3.612.076</b>

No existen compromisos firmes de compra y venta, ni contratos de futuro sobre las existencias, ni tampoco limitaciones de disponibilidad.

Al 31 de diciembre de 2001 el importe de las existencias en poder de terceros (franquicias de la Sociedad) asciende a 1.013 millones de pesetas, aproximadamente.

### 10. Inversiones financieras temporales

El movimiento habido durante el ejercicio 2001 en este epígrafe del balance de situación adjunto es el siguiente:

	Miles de Pesetas
Saldo al 31 de diciembre de 2000	51.273
Adiciones	6.210.657
Retiros	(6.260.655)
<b>Saldo al 31 de diciembre de 2001</b>	<b>1.275</b>

Las adiciones y retiros del ejercicio corresponden a operaciones de compra-venta de valores de renta fija para colocar excedentes puntuales de tesorería. El importe de los ingresos financieros generados por estas operaciones ascendió a 23.591.000 pesetas, aproximadamente.

#### 11. Empresas del Grupo

Los saldos a pagar a empresas del Grupo, corresponden únicamente a la deuda con Temos Tempo, S.L. derivada de la compra de complementos para la comercialización en tiendas.

El detalle de transacciones con empresas del Grupo durante el ejercicio 2001 ha sido el siguiente:

	Miles de Pesetas	
	Ventas (Notas 7 y 16)	Ingresos Financieros (Nota 7)
Portugal	193.536	10.676
Francia	946.214	64.258
Inglaterra	297.596	6.355
Bélgica	70.490	2.334
Luxemburgo	28.341	499
Japón	240.752	4.183
Argentina	104.749	10.364
Estados Unidos	67.523	1.210
	<b>1.949.201</b>	<b>99.879</b>

#### 12. Provisiones para riesgos y gastos

El movimiento habido durante el ejercicio 2001 en las cuentas de provisiones para riesgos y gastos ha sido el siguiente:

	Miles de Pesetas
Saldo al 31 de diciembre de 2000	79.733
Dotaciones (Nota 16)	19.590
<b>Saldo al 31 de diciembre de 2001</b>	<b>99.323</b>

En este epígrafe se registran 60.000.000 de pesetas correspondientes al importe estimado para hacer frente a responsabilidades probables o ciertas de difícil cuantificación. El importe restante corresponde, fundamentalmente, a provisiones realizadas en cobertura de déficit patrimonial de la Sociedad participada Adolfo Domínguez (Portugal) – Moda, Lda. (Notas 4.c y 4.g).

Handwritten signatures and marks at the bottom of the page, including a large signature on the left and several smaller ones on the right.

### 13. Fondos propios

El movimiento habido en el ejercicio 2001 en este epígrafe del balance de situación adjunto ha sido el siguiente:

	Miles de Pesetas			
	Saldo al 31.12.00	Distribución de Resultados de 2000	Resultado de 2001	Saldo al 31.12.01
Capital social	869.654	-	-	869.654
Reservas-				
Reserva legal	170.808	3.123	-	173.931
Diferencias por ajuste del Capital a euros	1.438	-	-	1.438
Reservas voluntarias	5.775.382	1.002.436	-	6.777.818
	5.947.628	1.005.559	-	6.953.187
Dividendos	-	261.336	-	-
Resultado del ejercicio	1.266.895	(1.266.895)	1.241.059	1.241.059
	8.084.177	-	1.241.059	9.063.900

#### Capital social-

El capital social al 31 de diciembre de 2001 está representado por 8.711.208 acciones al portador de 0,60 euros de valor nominal cada una, totalmente suscritas y desembolsadas.

Desde marzo de 1997 las acciones de la Sociedad están admitidas a cotización oficial en la Bolsa de Madrid.

Al 31 de diciembre de 2001, la única empresa con participación en el capital social de Adolfo Domínguez, S.A. superior al 10% era Myrurgia, S.A., ascendiendo esta participación al 11,052%.

#### Reserva legal-

De acuerdo con el texto refundido de la Ley de Sociedades Anónimas, debe destinarse una cifra igual al 10% del beneficio del ejercicio a la reserva legal hasta que ésta alcance, al menos, el 20% del capital social. Al 31 de diciembre de 2001 la Sociedad ya había alcanzado dicho porcentaje.

La reserva legal podrá utilizarse para aumentar el capital en la parte de su saldo que exceda del 10% del capital ya aumentado. Salvo para la finalidad mencionada anteriormente, y mientras no supere el 20% del capital social, esta reserva sólo podrá destinarse a la compensación de pérdidas y siempre que no existan otras reservas disponibles suficientes para este fin.



#### 14. Deudas con entidades de crédito

El detalle de estos epígrafes del balance de situación adjunto al 31 de diciembre de 2001 es el siguiente:

	Miles de Pesetas		
	Límite	Deudas a Corto Plazo	Deudas a Largo Plazo
Préstamos-			
Préstamos sindicados hipotecarios - Caixanova	-	44.500	189.121
Banco Santander Central Hispano, S.A.	-	81.676	246.394
Banco Pastor, S.A.	-	20.529	68.477
Caixanova	-	99.199	222.792
Banco Bilbao Vizcaya Argentaria, S.A.	-	70.440	40.440
Líneas de crédito	570.000	-	-
Deudas con entidades de leasing (Nota 5)	-	40.563	226.414
Efectos descontados pendientes de vencimiento	565.000	243.836	-
Deuda por intereses no vencidos	-	6.478	-
	<b>1.135.000</b>	<b>607.221</b>	<b>993.638</b>

Los préstamos sindicados cuentan con garantía hipotecaria de dos locales comerciales propiedad de la Sociedad (Nota 6).


Los tipos de interés de las deudas durante el ejercicio 2001 oscilaron entre el 4% y el 5,8% anual.

El detalle por años de vencimiento del saldo del epígrafe "Acreedores a Largo Plazo - Deudas con entidades de crédito" es el siguiente:

Año	Miles de Pesetas
2003	348.687
2004	322.653
2005	205.068
2006	79.863
Siguientes	191.443
	<b>1.147.714</b>

#### 15. Situación fiscal

La Sociedad mantenía al 31 de diciembre de 2001 los siguientes saldos con las Administraciones Públicas:



	Miles de Pesetas
Hacienda Pública deudora-	
Diversos conceptos	169
Retenciones	1.236
Impuesto sobre beneficios anticipado	21.831
	<b>23.236</b>
Hacienda Pública acreedora-	
Impuesto sobre beneficios diferido	(56.818)
Impuesto sobre la Renta de las Personas Físicas	(44.534)
Impuesto sobre el Valor Añadido	(50.558)
Impuesto sobre Sociedades	(79.633)
Otros conceptos (Oporto)	(5.483)
	(237.026)
Organismos de la Seguridad Social	(52.893)
	<b>(289.919)</b>

El Impuesto sobre Sociedades del ejercicio se calcula en base al resultado contable, obtenido por la aplicación de principios de contabilidad generalmente aceptados, que no necesariamente ha de coincidir con el resultado fiscal, entendido éste como la base imponible del citado impuesto.

La conciliación del resultado contable antes de impuestos correspondiente al ejercicio 2001 con la base imponible prevista del Impuesto sobre Sociedades es como sigue:

	Miles de Pesetas
Beneficio del ejercicio antes de impuestos	1.671.226
Diferencias permanentes netas-	
Con origen en el ejercicio	11.996
Con origen en ejercicios anteriores	(8.065)
Diferencias temporales-	
Aumentos:	
Con origen en el ejercicio	45.201
Con origen en ejercicios anteriores	97.339
Disminuciones:	
Con origen en el ejercicio	(11.200)
Con origen en ejercicios anteriores	(1.037)
<b>Base Imponible Previa</b>	<b>1.805.460</b>
Compensación de bases imponibles negativas	(40.117)
<b>Base imponible (= Resultado fiscal)</b>	<b>1.765.343</b>

Debido a las diferencias temporales entre los criterios de imputación contables y fiscales de determinados ingresos y gastos en relación con el Impuesto sobre Sociedades, al 31 de diciembre de 2001 se habían originado impuestos anticipados y diferidos cuyo detalle y movimiento durante el ejercicio 2001 es el siguiente:

	Miles de Pesetas		
	Impuestos Anticipados	Impuestos Diferidos	
		Largo Plazo	Corto Plazo
Saldo al 31 de diciembre de 2000	7.248	20.711	70.193
Adiciones	15.820	-	3.046
Retiros	(1.237)	(17.648)	(16.421)
<b>Saldo al 31 de diciembre de 2001</b>	<b>21.831</b>	<b>3.063</b>	<b>56.818</b>

El impuesto diferido a corto plazo corresponde, fundamentalmente, a la aplicación, por parte de Adolfo Domínguez, S.A., de los beneficios fiscales del Real Decreto Ley 2/95, Real Decreto Ley 7/94 y Real Decreto Ley 3/93, que permiten la posibilidad de amortizar los elementos de inmovilizado material de forma libre o acelerada, según los casos, así como a bienes acogidos al régimen de arrendamiento financiero.

El impuesto anticipado tiene su origen en la reversión de los ajustes derivados de la diferencia entre los criterios contable y fiscal relativos a la amortización de derechos de traspaso y de los fondos de comercio relacionado con la adquisición y posterior liquidación de la sociedad TREMA, S.L. en el año 2000 y ANO DE BENS, S.L. en el presente ejercicio.

Como consecuencia de la cesión global de activos y pasivos de la sociedad ANO DE BENS, S.L. y al suceder la Sociedad en los derechos y obligaciones de esta última, la Sociedad ha compensado un importe de 40.117.000 pesetas, aproximadamente, en concepto de bases imponibles negativas que la sociedad cedente tenía pendientes de utilizar.

Por otro lado, en los ejercicios 1997, 1998 y 2000, la Sociedad se acogió al beneficio fiscal por diferimiento de plusvalías de los beneficios obtenidos por la venta de diverso inmovilizado por importe total de 50.365.000 pesetas, aproximadamente, habiéndose cumplido los compromisos de reinversión a que están condicionados dichos beneficios fiscales. En el presente ejercicio, y en aplicación de lo previsto en la Disposición Transitoria Tercera de la Ley 24/2001, de 27 de diciembre, de Medidas Fiscales, Administrativas, y del Orden Social, la Sociedad ha decidido integrar en la base imponible del Impuesto de Sociedades correspondiente al presente ejercicio, la totalidad de la renta diferida en los ejercicios anteriores por dicho concepto, y practicar en la cuota íntegra del Impuesto sobre Sociedades correspondiente al ejercicio 2001 una deducción por importe equivalente del 17% de la plusvalía que en su día fue acogida a dicho beneficio fiscal, es decir, 8.562.000 pesetas, aproximadamente. Esta diferencia temporal ha supuesto una aplicación del "Impuesto sobre beneficios diferido" a largo plazo contabilizado en el balance de situación por importe de 17.628.000 pesetas, aproximadamente.

La Sociedad ha generado y aplicado en el ejercicio 2001, una deducción para evitar la doble imposición interna de beneficios por importe de 215.000 pesetas, aproximadamente.

La Sociedad se ha acogido en el presente ejercicio a diversos incentivos fiscales para la internacionalización de la empresa previstos en la norma del Impuesto sobre Sociedades y en diferentes Leyes de Presupuestos. Si bien la Sociedad no ha presentado aún la declaración del Impuesto sobre Sociedades para el ejercicio 2001, en el cómputo de la previsión para dicho impuesto se ha considerado una reducción en cuota por este concepto de 133.128.000 pesetas, aproximadamente. Asimismo, la Sociedad va a minorar de la cuota un importe de 193.000 pesetas, aproximadamente, en concepto de actividades formativas realizadas en el presente ejercicio conforme a la normativa vigente.

Al 31 de diciembre de 2001 la Sociedad no mantiene deducciones pendientes de aplicación.

En relación con la operación de fusión llevada a cabo en virtud de escritura pública otorgada con fecha 27 de diciembre de 1996, mediante la que Adolfo Domínguez, S.A. absorbió a las diferentes sociedades filiales españolas existentes, y a los efectos de dar cumplimiento a lo establecido en el Título Octavo "Regímenes tributarios especiales", Capítulo Octavo "Régimen especial de las fusiones, escisiones, aportaciones de activos y canje de valores", Artículo 107 "Obligaciones contables", de la Ley 43/1995, de 27 de diciembre, del Impuesto sobre Sociedades, la Sociedad manifiesta que la totalidad de la información exigida en el referido artículo 107 figura en la primera memoria anual aprobada tras la mencionada operación de fusión, memoria correspondiente al ejercicio cerrado el 31 de diciembre de 1996.

La Sociedad tiene abiertos a inspección los últimos cuatro ejercicios para los principales impuestos que le son de aplicación.

Como consecuencia de diferencias de interpretación de la normativa fiscal aplicable, podrían existir ciertas contingencias fiscales, cuya cuantificación no es posible determinar objetivamente. No obstante, se estima que la deuda tributaria que de estos hechos podría derivarse no afectaría significativamente a estas cuentas anuales.

## 16. Ingresos y gastos

### Cifra de negocios-

La distribución del importe neto de la cifra de negocios correspondiente a la actividad ordinaria de la Sociedad en 2001 es como sigue:

	Miles de Pesetas
Venta de mercaderías	15.493.985
Otros ingresos	38.418
	<b>15.532.403</b>

De la cifra de negocios, 2.739 millones de pesetas, aproximadamente, corresponden a exportaciones, de los cuales 1.949 millones de pesetas corresponden a ventas a sociedades dependientes (Notas 7 y 11).

La distribución por mercados geográficos de las ventas de la Sociedad durante el ejercicio 2001 ha sido la siguiente:

	Miles de Pesetas
España	12.590.930
Resto de Europa	2.101.529
Asia	299.988
América	501.538
	<b>15.493.985</b>

### Otros ingresos de explotación-

El desglose de este epígrafe de la cuenta de pérdidas y ganancias de 2001 adjunta es el siguiente:

	Miles de Pesetas
Ingresos por cesión de marca	306.772
Subvenciones de explotación	106.462
Ingresos por arrendamientos	27.392
	<b>440.626</b>



Los ingresos por cesión de marca se derivan principalmente de las ventas de productos de perfumería realizadas por Myrurgia, S.A. (actual accionista de la Sociedad) bajo el nombre "ADOLFO DOMINGUEZ", en virtud de un contrato de cesión de uso de marca de fecha 13 de noviembre de 1989. Este contrato contempla como motivo de rescisión los cambios sustanciales en el accionariado de cualquiera de las dos partes. Este contrato, que vencía a los 8 años, contempla la existencia de 2 prórrogas por 5 años cada una en caso de cumplimiento de determinados requisitos de ventas. La primera prórroga termina en noviembre de 2002 y no se esperan problemas en su renovación. El importe de los ingresos por este concepto en el ejercicio 2001 ascendió a 271 millones de pesetas, aproximadamente.

**Aprovisionamientos-**

La composición de este epígrafe de la cuenta de pérdidas y ganancias de 2001 adjunta es la siguiente:

	Miles de Pesetas
Compras de mercaderías	4.575.288
Compras de materias primas	2.081.721
Compras de otros provisionamientos	1.003.034
Portes de compras	129.810
Trabajos realizados por otras empresas	1.847.914
Devoluciones y rappels sobre compras	(106.973)
Variación de existencias	130.286
	<b>9.661.080</b>

**Gastos de personal-**

La composición de este epígrafe de la cuenta de pérdidas y ganancias de 2001 adjunta es la siguiente:

	Miles de Pesetas
Sueldos y salarios	1.896.361
Indemnizaciones	11.106
Cargas sociales	514.898
Otros gastos sociales	32.474
	<b>2.454.839</b>

El número medio de personas empleadas durante el curso del ejercicio 2001 por la Sociedad distribuido por categorías profesionales ha sido el siguiente:

Categoría Profesional	Nº Medio de Empleados
Personal directivo	5
Técnicos y patronistas	58
Encargados	50
Administrativos	50
Operarios	327
Dependientes	232
	<b>722</b>



### Otros gastos de explotación-

El detalle por conceptos de este epígrafe de la cuenta de pérdidas y ganancias de 2001 adjunta se muestra a continuación:

	Miles de Pesetas
Arrendamientos y cánones	574.946
Servicios de profesionales independientes	289.827
Servicios bancarios y similares	191.010
Publicidad, propaganda y relaciones públicas	173.615
Transportes	445.283
Suministros	155.757
Adaptación de prendas	143.398
Gastos de viaje y asistencia a ferias	107.533
Reparaciones	102.135
Limpieza	51.924
Primas de seguros	46.709
Tributos	22.628
Otros	135.680
	<b>2.440.445</b>

El epígrafe "Servicios de profesionales independientes" incluye cargos por importe de 135.492.000 pesetas, aproximadamente, correspondientes a remuneraciones de representantes nacionales y extranjeros.

El gasto por servicios bancarios y similares corresponde, fundamentalmente, a comisiones por el uso de tarjetas de crédito por parte de los clientes de Adolfo Domínguez, S.A.

### Variación de las provisiones de tráfico-


El detalle por conceptos de este epígrafe de la cuenta de pérdidas y ganancias de 2001 adjunta, se muestra a continuación:

	Miles de Pesetas		
	Saldo al 31.12.00	Dotaciones	Saldo al 31.12.01
Provisión para insolvencias de tráfico	10.938	18.564	29.502
Provisión por depreciación de existencias (Nota 9)	15.000	63.370	78.370
	<b>25.938</b>	<b>81.934</b>	<b>107.872</b>

Adicionalmente, la Sociedad ha imputado a resultados créditos comerciales incobrables por importe de 8.850.000 pesetas.

### Ingresos extraordinarios-

En este epígrafe se registran, fundamentalmente, cobros de indemnizaciones por extravíos de mercancía y por siniestros.



### Ingresos y beneficios de otros ejercicios-

El saldo de este epígrafe corresponde, fundamentalmente, al cobro de una indemnización por extravío de mercancía ocurrido en el ejercicio 2000. Asimismo, en ese epígrafe se recogen 8.409.000 pesetas correspondientes a la parte devengado en ejercicios de subvenciones de capital finalmente cobradas en el ejercicio 2001.

### Gastos extraordinarios-

En este epígrafe se registra, fundamentalmente, la dotación para provisiones de riesgos y gastos realizada en el ejercicio (Nota 12).

### Transacciones en moneda extranjera-

El detalle de las principales transacciones realizadas durante el ejercicio 2001 en moneda extranjera es el siguiente:

	Miles de pesetas	
	Ventas	Aprovisionamientos
Dólares americanos	-	1.799.042
Franco Suizos	20.491	26.836
Libras esterlinas	522.387	341
Yens japoneses	252.160	14.027
	<b>795.038</b>	<b>1.840.246</b>


### 17. Retribución y otras prestaciones al Consejo de Administración

Los Administradores de Adolfo Domínguez, S.A., que han desempeñado dicho cargo a lo largo del ejercicio, han devengado durante 2001 en concepto de sueldos y dietas por asistencia a consejos 43 y 17 millones de pesetas, respectiva y aproximadamente.

Asimismo la Sociedad mantiene un seguro de responsabilidad civil en favor de sus Administradores. No existen con los Administradores de la Sociedad compromisos en materia de pensiones, seguros de vida u otros compromisos.

### 18. Información sobre Medio Ambiente

La Sociedad lleva a cabo actuaciones empresariales cuyo fin consiste en minimizar el impacto medioambiental y la protección y mejora del medio ambiente, si bien los importes destinados a estos fines no son significativos en relación con estas cuentas anuales.



19. CUADROS DE FINANCIACIÓN DE  
LOS EJERCICIOS 2001 Y 2000

APLICACIONES	Miles de Pesetas		ORÍGENES	Miles de Pesetas	
	2001	2000		2001	2000
Adquisiciones de inmovilizado inmaterial	18.370	24.769	Recursos procedentes de las operaciones-		
Adquisiciones de inmovilizado material	310.622	312.696	Beneficio del ejercicio, según la cuenta		
Adquisiciones de inmovilizado financiero-			de pérdidas y ganancias adjunta	1.241.059	1.266.895
En empresas del Grupo	502.405	571.207	Dotaciones a las amortizaciones del inmovilizado	541.312	492.452
Otras inversiones financieras	11.728	35.762	Pérdidas procedentes del inmovilizado material, inmaterial y		
	514.133	606.969	cartera de control	45.867	-
Dividendos	261.336	261.336	Resultado neto en enajenación de inmovilizado material	178	(1.182)
Traspaso a corto plazo de deudas a largo plazo	409.813	311.437	Subvenciones de capital transferidas al resultado	(12.357)	(3.448)
Variación neta de cuenta corriente con empresas			Gastos a distribuir en varios ejercicios, neto	10.197	5.109
del Grupo	-	354.005	Dotación a la provisión para riesgos y gastos	19.590	16.286
Diferencias positivas de cambio	-	50.255	Dotación a la provisión de inmovilizado financiero	905.187	584.512
Cesión de activos y pasivos	65.647	-	Gastos de ejercicios anteriores	3.735	-
			Impuestos anticipados	(14.583)	-
			Impuestos diferidos	(31.023)	-
				2.709.162	2.360.624
			Retiros de inmovilizado material	-	24.754
			Retiros de inmovilizado financiero	5.052	128.917
			Variación neta de cuenta corriente con empresas grupo	99.895	-
			Subvención de capital	20.574	-
<b>TOTAL APLICACIONES</b>	<b>1.579.921</b>	<b>1.921.467</b>	<b>TOTAL ORÍGENES</b>	<b>2.834.683</b>	<b>2.514.295</b>
<b>EXCESO DE ORÍGENES SOBRE</b>					
<b>APLICACIONES (AUMENTO DEL</b>					
<b>CAPITAL CIRCULANTE)</b>	<b>1.254.762</b>	<b>592.828</b>			
<b>TOTAL</b>	<b>2.834.683</b>	<b>2.514.295</b>	<b>TOTAL</b>	<b>2.834.683</b>	<b>2.514.295</b>

VARIACIÓN DEL CAPITAL CIRCULANTE	Miles de Pesetas			
	2001		2000	
	Aumentos	Disminuciones	Aumentos	Disminuciones
Existencias	1.625.367	-	409.639	-
Deudores	65.204	-	207.328	-
Inversiones financieras temporales	-	49.998	-	109.166
Acreedores	-	560.811	-	75.184
Ajustes por periodificación	2.773	-	-	649
Tesorería	172.227	-	160.860	-
<b>TOTAL</b>	<b>1.865.571</b>	<b>610.809</b>	<b>777.827</b>	<b>184.999</b>
<b>AUMENTO DEL CAPITAL</b>				
<b>CIRCULANTE</b>		<b>1.254.762</b>		<b>592.828</b>
<b>TOTAL</b>	<b>1.865.571</b>	<b>1.865.571</b>	<b>777.827</b>	<b>777.827</b>

Handwritten signatures and scribbles are present below the tables, including a large signature on the left and several smaller ones on the right.

## **ADOLFO DOMÍNGUEZ, S.A.**

**Informe de Gestión  
correspondiente al ejercicio anual  
terminado el 31 de diciembre de 2001**

### **Actividad empresarial**

El ejercicio 2001 ha sido el de consolidación del cambio de modelo iniciado en el año 2000. Este cambio, consecuencia de la modificación en el mix de producto y la incorporación de la nueva línea para jóvenes, línea "U", nos ha permitido incrementar nuestro público objetivo, consiguiendo un notable aumento en el número de unidades vendidas, e incorporar un nuevo segmento del mercado que hasta la fecha no era nuestro público objetivo. Hemos continuado nuestro plan de expansión, aumentando el número de puntos de venta en 17, vía franquicias, en mayor medida, y prescindiendo de aquellas tiendas que no alcanzan su punto de maduración, en particular tres tiendas en el extranjero. De esta forma, hemos alcanzado, al 31 de diciembre de 2001, 181 tiendas, repartidas por Europa, Japón, Méjico, Argentina y Estados Unidos, de las que 102 son tiendas propias y 79 son franquicias.

### **Ventas**

Este ejercicio se ha producido un cambio en la tendencia de los dos años anteriores, en que las ventas comparables se habían estancado. Conseguimos así un notable incremento que viene a confirmar lo anteriormente expuesto: el éxito en el cambio de modelo.

### **Inversiones en Investigación y Desarrollo (I+D)**

Durante el ejercicio no se ha realizado ninguna inversión o gasto que pueda ser considerado como de I+D, pero hemos seguido invirtiendo en mejoras continuas en nuestros sistemas informáticos, de comunicaciones y en los procesos.

### **Operaciones con acciones propias**


Al cierre del ejercicio la compañía no poseía acciones propias, ni había realizado, durante el año, operaciones con las mismas.

### **Evolución previsible**

Continuaremos con el desarrollo de la línea "U" y con la incorporación de nuevas tiendas y franquicias, para conseguir alcanzar unos incrementos similares a los del año 2001.

### **Hechos posteriores al cierre del ejercicio**

Con posterioridad al cierre del ejercicio y hasta la fecha de emisión de este informe, no se ha producido ningún hecho relevante.

The bottom of the page features several handwritten signatures and scribbles in black ink. The most prominent signature is in the center, appearing to read 'Adolfo Domínguez'. To its right, there is another signature that looks like 'Hernández'. There are also several other scribbles and partial signatures scattered across the bottom left and right areas.