


7U1385164

01/2007



Félix López Antón, Secretario del Consejo de Administración de Gesticaixa, Sociedad Gestora de Fondos de Titulización, S.A. (en adelante, la "Sociedad")

CERTIFICA

Que el Consejo de Administración de la Sociedad celebrado en Barcelona el 20 de marzo de 2007, con la asistencia de todos sus miembros, esto es: D. Juan San Miguel Chápuli, D. Xavier Jaumandreu Patxot, D. Santiago Armada Martínez-Campos, D. Fernando Cánovas Atienza, D. Hernán Miguel Cortés Lobato, D. Ernest Gil Sánchez y D. José Ramón Montserrat Miró, tomó por unanimidad los siguientes acuerdos, todos ellos comprendidos en el Orden del Día, según resulta del Acta de dicha reunión del Consejo de Administración, leída y aprobada al finalizar la citada reunión igualmente por unanimidad, donde constan las firmas del Presidente y del Secretario del Consejo de Administración, y que dichos acuerdos no han sido en modo alguno enmendados o revocados:

PRIMERO.- Formular y aprobar las cuentas anuales y el informe de gestión correspondientes al ejercicio 2006 de FONCAIXA FTGENCAT 3, F.T.A., que a 31 de diciembre de 2006, fecha de cierre de dicho ejercicio, estaba administrado por la Sociedad.

SEGUNDO.- Apoderar a D. Juan San Miguel Chápuli, a D. Xavier Jaumandreu Patxot, a D. Félix López Antón y a D^a Roser Vilaró Viles, a fin de que cualquiera de ellos pueda elevar a públicos los acuerdos sociales adoptados, así como realizar las actuaciones y otorgar los documentos públicos o privados que fueran necesarios para la inscripción de dichos acuerdos en los registros pertinentes (incluyendo el otorgamiento de las escrituras de subsanación y ratificación que fueran precisas para ello), y para la completa ejecución de los acuerdos adoptados.

Y para que así conste, expido la presente certificación, con el Visto Bueno del Presidente del Consejo de Administración, en Barcelona, a veinte de marzo de dos mil siete.

El Secretario del Consejo de Administración

Félix López Antón

V^oB^o
El Presidente del
Consejo de Administración

Juan San Miguel Chápuli

Yo, FCO. JAVIER AGUIRRE DE LA HOZ, Notario del Ilustre Colegio Notarial de Cataluña, con residencia en Barcelona, DOY FE:

Que considero legítimas las firmas que anteceden como propias de DON FELIX LOPEZ ANTÓN y DON JUAN SAN MIGUEL CHAPULI en representación de GESTICAIXA, SOCIEDAD GESTORA DE FONDOS DE TITULIZACIÓN, S.A., por constar en mi libro registro.


Libro Indicador número 6.907.

Barcelona, a dos de Abril de dos mil siete.

0,15 € SELLO DE LEGITIMACIONES Y LEGALIZACIONES



0,15 € SELLO DE LEGITIMACIONES Y LEGALIZACIONES




Yo, AGUSTIN IRANZO REIG, Notario del Ilustre Colegio Notarial de Cataluña, con residencia en Barcelona, DOY FE:

Que la presente fotocopia reproduce bien y fielmente el documento exhibido que cotejo y devuelvo.

Libro indicador número 6.495.

Y para que conste, expido el presente testimonio, en Barcelona a dos de Abril de dos mil siete.



Foncaixa FTGencat 3, Fondo de Titulización de Activos

Cuentas Anuales del
ejercicio terminado el
31 de diciembre de 2006 e
Informe de Gestión, junto con el
Informe de Auditoría

INFORME DE AUDITORÍA DE CUENTAS ANUALES

A los Tenedores de Bonos de
Foncaixa FTGencat 3, Fondo de Titulización de Activos
por encargo del Consejo de Administración de
GestiCaixa, Sociedad Gestora de Fondos de Titulización, S.A.:

Hemos auditado las cuentas anuales de Foncaixa FTGencat 3, Fondo de Titulización de Activos, que comprenden el balance de situación al 31 de diciembre de 2006 y la cuenta de pérdidas y ganancias y la memoria correspondientes al ejercicio anual terminado en dicha fecha, cuya formulación es responsabilidad de los Administradores de su Sociedad Gestora. Nuestra responsabilidad es expresar una opinión sobre las citadas cuentas anuales en su conjunto, basada en el trabajo realizado de acuerdo con las normas de auditoría generalmente aceptadas, que requieren el examen, mediante la realización de pruebas selectivas, de la evidencia justificativa de las cuentas anuales y la evaluación de su presentación, de los principios contables aplicados y de las estimaciones realizadas.

De acuerdo con la legislación mercantil, los Administradores de la Sociedad Gestora presentan, a efectos comparativos, con cada una de las partidas del balance de situación, de la cuenta de pérdidas y ganancias y del cuadro de financiación, además de las cifras del ejercicio 2006, las correspondientes al ejercicio anterior. Nuestra opinión se refiere exclusivamente a las cuentas anuales del ejercicio 2006. Con fecha 29 de marzo de 2006 emitimos nuestro informe de auditoría acerca de las cuentas anuales del ejercicio 2005 en el que expresamos una opinión favorable.

En nuestra opinión, las cuentas anuales del ejercicio 2006 adjuntas expresan, en todos los aspectos significativos, la imagen fiel del patrimonio y de la situación financiera de Foncaixa FTGencat 3, Fondo de Titulización de Activos al 31 de diciembre de 2006 y de los resultados de sus operaciones y de los recursos obtenidos y aplicados durante el ejercicio anual terminado en dicha fecha, y contienen la información necesaria y suficiente para su interpretación y comprensión adecuada, de conformidad con principios y normas contables generalmente aceptados que guardan uniformidad con los aplicados en el ejercicio anterior.

El informe de gestión del ejercicio 2006 adjunto contiene las explicaciones que los Administradores de la Sociedad Gestora consideran oportunas sobre la situación del Fondo, la evolución de sus negocios y sobre otros asuntos, y no forma parte integrante de las cuentas anuales. Hemos verificado que la información contable que contiene el citado informe de gestión concuerda con la de las cuentas anuales del ejercicio 2006. Nuestro trabajo como auditores se limita a la verificación del informe de gestión con el alcance mencionado en este mismo párrafo y no incluye la revisión de información distinta de la obtenida a partir de los registros contables del Fondo.


DELOITTE, S.L.
Inscrita en el R.O.A.C. N° S0692

COL·LEGI
DE CENSORS JURATS
DE COMPTES
DE CATALUNYA

Membre exercent:
DELOITTE, S.L.

Any 2007 Núm. 20/07/02411
CÒPIA GRATUÏTA

.....
Aquest informe està subjecte a
la taxa aplicable establerta a la
Llei 44/2002 de 22 de novembre.
.....



Jordi Montalbo

21 de marzo de 2007

**FONCAIXA FTGENCAT 3
FONDO DE TITULIZACION DE ACTIVOS**

**BONOS DE TITULIZACION
IMPORTE 656.500.000 EUROS
EMISION 17/11/05
SERIES "AS" – "AG" – "B" – "C" – "D" – "E"**

**INFORME ANUAL
EJERCICIO 2006**



GestiCaixa

**GESTICAIXA, SOCIEDAD GESTORA DE
FONDOS DE TITULIZACION, S.A.**



GestiCaixa

FonCaixa FTGenCat 3, F.T.A.

**FONCAIXA FTGENCAT 3,
FONDO DE TITULIZACION DE ACTIVOS**

BALANCES DE SITUACIÓN AL 31 DE DICIEMBRE DE 2006 Y 2005
(Miles de Euros)

ACTIVO	31.12.2006	31.12.2005*	PASIVO	31.12.2006	31.12.2005*
INMOVILIZADO			ACREEDORES A LARGO PLAZO		
Gastos Establecimiento	363	483	Deudas con Entidades de Crédito (Nota 8)	371	500
Inmovilizaciones Financieras (Nota 4)	432.574	630.793	Emisión de Obligaciones (Nota 7)	450.333	656.500
Total Inmovilizado	432.937	631.276	Total Acreedores a Largo Plazo	450.704	657.000
ACTIVO CIRCULANTE			ACREEDORES A CORTO PLAZO		
Inversiones Financieras Temporales (Nota 4)	65.808	0	Emisión de Obligaciones (Nota 7)	206.167	0
Otros créditos (Nota 5)	472	19	Otros Acreedores (Nota 9)	18	910
Tesorería (Nota 6)	158.822	27.747	Ajustes por Periodificación (Nota 10.b.)	2.901	2.988
Ajustes por Periodificación (Nota 10.a.)	1.751	1.856	Total Acreedores a Corto Plazo	209.086	3.898
Total Activo Circulante	226.853	29.622	TOTAL PASIVO	659.790	660.898
TOTAL ACTIVO	659.790	660.898			

*Se presentan, única y exclusivamente, a efectos comparativos.
Las Notas 1 a 14 descritas en la Memoria adjunta forman parte integrante del Balance de Situación al 31 de diciembre de 2006.



Gesticaixa

FonCaixa FTGenCat 3, F.T.A.

**FONCAIXA FTGENCAT 3,
FONDO DE TITULIZACION DE ACTIVOS**

CUENTAS DE PÉRDIDAS Y GANANCIAS CORRESPONDIENTES A LOS EJERCICIOS ANUALES TERMINADOS

EL 31 DE DICIEMBRE DE 2006 Y 2005

(Miles de Euros)

	DEBE	2006	2005*	HABER	2006	2005*
A) GASTOS		24.865	3.010	B) INGRESOS	24.865	3.010
A.3 Dotaciones para amortizaciones de inmovilizado (Nota 3.3)		101	17	B.1 Ingresos de explotación	0	0
A.4 Otros gastos de explotación		31	4			
A.I BENEFICIOS DE EXPLOTACIÓN				B.I PÉRDIDAS DE EXPLOTACIÓN	132	21
A.6 Gastos financieros y gastos asimilados		24.723	2.989	B.2. Ingresos Financieros	24.865	3.010
Bonos de Titulización (Nota 7)		20.107	2.074	Activos Cedidos (Nota 4)	21.796	3.002
Préstamo Subordinado (Nota 8)		15	2	Otros Ingresos Financieros (Nota 6)	3.066	8
Permutas Financieras de Intereses		0	513	Permutas Financieras de Intereses	3	0
Comisiones Devengadas (Nota 12)		4.601	400			
A.II RESULTADOS FINANCIEROS POSITIVOS		142	21	B.II RESULTADOS FINANCIEROS NEGATIVOS	0	0
A.III BENEFICIOS DE ACTIVIDADES ORDINARIAS		10	0	B.III PÉRDIDAS DE ACTIVIDADES ORDINARIAS	0	0
Pérdidas procedentes de Préstamos (Nota 11)		10				
A.IV RESULTADOS EXTRAORDINARIOS POSITIVOS		0	0	B.IV RESULTADOS EXTRAORDINARIOS NEGATIVOS	10	0
A.V BENEFICIOS ANTES DE IMPUESTOS		0	0	B.V PERDIDAS ANTES DE IMPUESTOS	0	0
A.14 Impuestos sobre sociedades (Nota 3.7)		0	0			
A.VI RESULTADO DEL EJERCICIO (BENEFICIOS)		0	0	B.VI RESULTADO DEL EJERCICIO (PÉRDIDAS)	0	0

*Se presentan, única y exclusivamente, a efectos comparativos.

Las Notas 1 a 14 descritas en la Memoria adjunta forman parte integrante de la Cuenta de Pérdidas y Ganancias del ejercicio 2006.

MEMORIA DEL EJERCICIO 2006**1. Naturaleza y Actividad.****1.1. Constitución y Objeto Social.**

FONCAIXA FTGENCAT 3, Fondo de Titulización de Activos (en adelante el Fondo), se constituyó mediante escritura pública el 15 de noviembre de 2005, ante el notario de Barcelona, D. Jaime Ruiz Cabrero, número de protocolo 1349/2005, agrupando los Activos Cedidos emitidos por Caja de Ahorros y Pensiones de Barcelona (en adelante "la Caixa").

El Fondo constituye un patrimonio separado y cerrado carente de personalidad jurídica, que está integrado en cuanto a su activo, básicamente por la cartera de Activos Cedidos, y en cuanto a su pasivo por los Bonos emitidos y el Préstamo Subordinado, en cuantía y condiciones financieras tales que el valor patrimonial neto del Fondo sea nulo.

GestiCaixa, Sociedad Gestora de Fondos de Titulización, S.A. (en adelante la Sociedad Gestora), domiciliada en Barcelona, Avenida Diagonal, 621-629, tiene a su cargo la administración y representación legal del Fondo.

1.2. Extinción y Liquidación Anticipada.

La Sociedad Gestora, previa comunicación a la Comisión Nacional del Mercado de Valores, está facultada para proceder a la liquidación anticipada del Fondo, y con ello, a la amortización anticipada de la totalidad de la emisión de los Bonos en una Fecha de Pago determinada, de acuerdo a los supuestos de liquidación definidos en la Ley 19/1992 de 7 de julio y recogidos en la escritura de constitución.

1.3. Orden de Prelación de Pagos y Reglas Excepcionales.

Tanto para proceder a los pagos trimestrales debidos por el Fondo, como en el caso de procederse a su liquidación anticipada, se aplicará el Régimen de Prelación de Pagos establecido en la escritura de constitución del Fondo, el cual da prioridad al pago de los intereses y del principal de los bonos emitidos.

1.4. Fondo de Reserva

Como mecanismo de garantía ante posibles pérdidas debidas a Préstamos y Disposiciones Iniciales impagados o Fallidos y con la finalidad de permitir los pagos a realizar por el Fondo de acuerdo con el Orden de Prelación de Pagos se constituirá un depósito denominado Fondo de Reserva.

El Fondo de Reserva Inicial se constituirá en la Fecha de Desembolso con cargo al desembolso de la suscripción de los Bonos de la Serie E, por un importe igual a seis millones quinientos mil euros.

El Fondo de Reserva se aplicará, en cada Fecha de Pago, al cumplimiento de las obligaciones de pago contenidas en el Orden de Prelación de Pagos o, en su caso, en el Orden de Prelación de Pagos de Liquidación.

En cada Fecha de Pago y de acuerdo con el Orden de Prelación de Pagos, se dotarán las cantidades necesarias para que el Fondo de Reserva alcance el nivel mínimo requerido conforme a las reglas establecidas.

1.5. Normativa Legal.

La constitución del Fondo y la emisión de los Bonos se realiza al amparo de lo previsto en la Resolución ECF/2186/2005, de 16 de junio por la que se aprueban las bases y documentación para la obtención del Aval de la Generalitat que prevé el artículo 29.14 de la Ley 11/2004, de 27 de diciembre, de presupuestos de la Generalitat de Cataluña para 2005. El Fondo estará sujeto a la ley española, y a la ley catalana en lo relativo a la obtención del Aval de la Generalitat, y en concreto a, el Real Decreto 926/1998 y disposiciones que lo desarrollen, el Real decreto 291/1992, sobre Emisiones y Ofertas Públicas de Venta de Valores, la Ley 19/1992, de 7 de julio, sobre Régimen de Sociedades y Fondos de Inversión Inmobiliaria y sobre Fondos de Titulización Hipotecaria, en cuanto a lo no contemplado en el Real Decreto 926/1998 y en tanto resulte de aplicación, la Resolución, la Ley 24/1998, de 28 de julio, del Mercado de Valores, en su redacción actual, en lo referente a su supervisión, inspección y sanción y las demás disposiciones legales y reglamentarias en vigor que resulten de aplicación en cada momento.

1.6. Régimen de Tributación.

El Fondo está sometido al tipo general del Impuesto sobre Sociedades y exento del concepto de operaciones societarias del Impuesto sobre Transmisiones Patrimoniales y Actos Jurídicos Documentados.

La administración del Fondo por la Sociedad Gestora está exenta del Impuesto sobre el Valor Añadido.

Las contraprestaciones satisfechas a los titulares de los Bonos en concepto de intereses tienen la consideración de rendimientos de capital mobiliario. El Agente de Pagos está obligado a practicar la retención que corresponda según la normativa fiscal vigente en cada momento.

Respecto a los rendimientos de los Activos Cedidos no existe obligación de retener ni de ingresar a cuenta.

2. Bases de Presentación.

2.1. Imagen Fiel.

Las cuentas anuales han sido obtenidas de los registros contables del Fondo, presentándose de acuerdo con principios de contabilidad generalmente aceptados en España, de forma que muestran la imagen fiel del patrimonio, de la situación financiera y de los resultados del Fondo. Estas cuentas anuales han sido formuladas por los Administradores de la Sociedad Gestora el 20 de marzo de 2007.

Las cuentas anuales correspondientes al ejercicio finalizado el 31 de diciembre de 2006 se emiten al objeto de cumplir las obligaciones de publicidad y verificación de la información contable contenida en la escritura de constitución del Fondo.

2.2. Comparación de la Información.

Dado que el Fondo se constituyó el 15 de noviembre de 2005 y cierra su ejercicio el 31 de diciembre de cada año natural, el ejercicio 2006 es el primer ejercicio completo. Los datos del ejercicio 2005 corresponden a un período de duración inferior al año.

3. Normas de Valoración y Principales Principios Contables Aplicados.

Las cuentas anuales adjuntas han sido formuladas siguiendo los principios y normas de valoración contenidas en el Plan General de Contabilidad en vigor:

3.1. Reconocimiento de Ingresos y Gastos.

Los ingresos y gastos se reconocen por el Fondo siguiendo el criterio del devengo, es decir, en función de la corriente real que los mismos representan, con independencia del momento en el que se produzca el cobro o el pago.

3.2. Activos Cedidos.

La Cartera de Activos Cedidos está compuesta por Préstamos. Se contabilizan por el valor de adquisición de los Activos Cedidos adquiridos, que coincide con el valor del principal pendiente de amortizar a la Fecha de Constitución.

Adicionalmente, en caso de que sea necesario, se creará un fondo de insolvencias cuyo objeto será cubrir aquellas situaciones en las que se estime la dudosa recuperabilidad del importe pendiente, aplicando un criterio de máxima prudencia valorativa y conforme a la normativa legal vigente. Por otra parte, el Fondo cuenta con un Fondo de Reserva que se aplicará al cumplimiento de las obligaciones contenidas en el orden de prelación de pagos.

3.3. Gastos de Establecimiento.

Corresponden a todos los gastos necesarios para la constitución del Fondo y la emisión de los Bonos. Su amortización se realizará linealmente en cinco años, según la legislación en vigor.

El cargo en la Cuenta de Pérdidas y Ganancias del presente ejercicio en concepto de amortización ha ascendido a 101 miles de euros.

3.4. Tesorería.

Se corresponden con los saldos depositados en las cuentas corrientes abiertas en "la Caixa": Cuenta de Tesorería y Cuenta de Amortización. Estos saldos incluyen los ingresos obtenidos por el Fondo hasta su distribución trimestral.

El saldo del Fondo de Reserva esta depositado en la Cuenta de Tesorería.

3.5. Acreedores a Corto y Largo Plazo.

a) Bonos de Titulización: Se corresponden con la emisión de los Bonos realizada que se encuentran registrados por el nominal pendiente de amortizar y diferenciados por cada una de las series AS, AG, B, C, D y E.

b) Deudas con Entidades de Crédito: Se corresponden con el importe pendiente de amortizar del Préstamo Subordinado.

3.6. Cuentas de Periodificación Activas y Pasivas.

Las cuentas de periodificación activas incluyen principalmente la periodificación realizada de los intereses devengados por los Activos Cedidos y por las operaciones de cobertura mantenidas por el Fondo.

Las cuentas de periodificación pasivas incluyen principalmente la periodificación realizada de las comisiones devengadas en función de los contratos suscritos, todos ellos en relación con la administración financiera y operativa del Fondo, con la periodificación de los intereses de los Bonos, del Préstamo Subordinado y de las operaciones de cobertura mantenidas por el Fondo.

3.7. Impuesto sobre Sociedades.

El gasto por el Impuesto sobre Sociedades del ejercicio se calcula sobre el resultado económico antes de impuestos, corregido por las diferencias permanentes con el resultado fiscal, entendiéndose éste como la base imponible del citado impuesto, y minorado por las bonificaciones y deducciones en la cuota, excluidas las retenciones e ingresos a cuenta. Las diferencias temporales entre los resultados económico y fiscal, si existen, dan lugar a impuestos anticipados o diferidos.

Dado que a final del presente ejercicio se han equilibrado los ingresos y los gastos del Fondo, y no hay diferencias permanentes ni temporales, no procede cuota alguna por el impuesto de sociedades del ejercicio.

3.8. Permuta Financiera de Intereses.

El nocional de esta operación se registra en Cuentas de Orden. El resultado de la operación se imputa a la Cuenta de Pérdidas y Ganancias de forma simétrica al devengo de ingresos o de costes de los elementos cubiertos.

4. Inmovilizaciones Financieras e Inversiones Financieras Temporales.

Están compuestas por los Activos Cedidos pendientes de amortizar que la Sociedad Gestora suscribió en nombre y representación del Fondo.

El movimiento global de los Activos Cedidos (a corto y largo plazo), desde la constitución del Fondo hasta el 31 de diciembre de 2006, corresponde a amortizaciones ordinarias y anticipadas por un importe de 75.872 miles de euros y 56.190 miles de euros, respectivamente. En las amortizaciones ordinarias se recogen los importes de las cuotas vencidas cobradas y no cobradas, siendo estas últimas dadas de baja de la cartera de Activos Cedidos y traspasadas al epígrafe "Otros Créditos - Deudores de Principal Vencido" (Nota 5).

Mensualmente, del total del saldo de los Activos Cedidos se clasifican en el epígrafe de "Inversiones Financieras Temporales" aquellas con vencimiento inferior a un año. El saldo de los Activos Cedidos a largo plazo y a corto plazo a final del presente ejercicio ascienden a 432.574 y a 65.808 miles de euros, respectivamente.

Durante el presente ejercicio los Activos Cedidos han devengado 21.796 miles de euros en concepto de intereses y comisiones. A final del presente ejercicio, 1.751 miles de euros están pendientes de cobro y se encuentran registrados en el epígrafe "Ajustes por Periodificación" del activo del Balance de Situación adjunto (véase Nota 10.a.).

La custodia y la administración de los préstamos hipotecarios se atribuyen por contrato a la Entidad emisora, "La Caixa".

5. Otros Créditos

El detalle del saldo de este capítulo del Balance de Situación se especifica en el cuadro siguiente:

Concepto	Miles de Euros
Deudores por Intereses y Principal Vencidos	65
Deudores Dudoso Cobro por Intereses y Principal Vencidos	48
Deudores Dudoso Cobro por Principal Pendiente de Vencimiento	359
Total Otros Créditos	472

a) **Deudores por Intereses y Principal Vencidos:** Corresponden con los importes de las cuotas vencidas y no cobradas de los Préstamos, por impago de los prestatarios, con antigüedad de hasta tres meses.

b) **Deudores de Dudoso Cobro:**

- **Intereses y Principal Vencidos:** Corresponden a los importes de las cuotas vencidas y no cobradas de los préstamos por impago de los prestatarios y que cumplan alguno de los requisitos siguientes: primer recibo impagado con una antigüedad de más de tres meses, inicio de Procedimiento Judicial o importe deudor superior al 25% del total de la deuda con un primer recibo impagado con una antigüedad de más de tres meses. A partir



de este momento, los intereses devengados de los préstamos pasan a contabilizarse en Cuentas de Orden (véase Nota 11).

- **Principal Pendiente de Vencimiento:** El saldo que figura en el balance se corresponde con el importe del principal pendiente de vencimiento de aquellos préstamos con recibos impagados que cumplan con alguno de los requisitos siguientes: primer recibo impagado con una antigüedad de más de tres meses, inicio de Procedimiento Judicial o importe deudor superior al 25% del total de la deuda con un primer recibo impagado con una antigüedad de más de tres meses.

6. Tesorería.

El saldo que figura en el balance se corresponde con el depósito de los saldos de la Cuenta de Tesorería y Cuenta de Amortización, que devengan un interés variable referenciado al Euribor a tres meses. La Cuenta de Tesorería y la Cuenta de Amortización están abiertas en "la Caixa".

Cuenta Corriente	Miles de Euros
Cuenta Tesorería	18.463
Cuenta Amortización	140.359
Total Tesorería	158.822

Durante el presente ejercicio la Cuenta de Tesorería y la Cuenta de Amortización han devengado unos intereses de 1.102 y 1.964 miles de euros, respectivamente.

7. Bonos de Titulización.

La Sociedad Gestora, en nombre y representación del Fondo y con cargo al mismo, procedió a la emisión de las series de Bonos de Titulización que a continuación se detallan:

Concepto	Serie AS	Serie AG	Serie B	Serie C	Serie D	Serie E
Importe Nominal (miles de euros)	175.700	449.300	10.700	7.800	6.500	6.500
Número de Bonos	1.757	4.493	107	78	65	65
Importe Nominal Unitario	100					
Interés Nominal Anual	Variable, fijado trimestralmente. Interés resultante de la suma del tipo de interés EURIBOR a tres meses de vencimiento y un margen.					
Margen	0,10 %	0,03 %	0,25 %	0,60 %	2,70 %	4,00 %
Periodicidad de Pago	Trimestral					
Fechas de Pago	20 de marzo, 20 de junio, 20 de septiembre y 20 de diciembre de cada año o, en su caso el siguiente día hábil. La amortización de los Bonos se iniciará en la Fecha de Pago del 20 de junio de 2007.					
Última Calificación Realizada:						
Moody's	Aaa	Aaa	A1	Baa2	Ba2	C
Fitch	AA+	AAA	AA	BBB+	BB+	CCC-



La "Generalitat de Catalunya" ha otorgado un Aval al Fondo por un importe de 449.300 miles de euros extensible al importe nominal e intereses de los Bonos de la Serie AG y que se encuentra contabilizado en Cuentas de Orden (véase Nota 11).

Los Fondos Disponibles para Amortización se aplicarán en cada Fecha de Pago a la amortización de cada una de las Series de conformidad con las reglas detalladas en el Folleto Informativo.

Hasta la Fecha de Pago correspondiente al 20 de junio de 2007, excluida, los Fondos Disponibles para Amortización serán depositados en la Cuenta de Amortización.

En la Fecha de Pago correspondiente al 20 de junio de 2007, los Fondos Disponibles para Amortización depositados en la Cuenta de Amortización correspondientes a Fechas de Pago anteriores se aplicaran a la amortización de los Bonos.

La emisión de los Bonos se realizó al 100% de su valor nominal, libre de impuestos y gastos para el suscriptor.

Está en soporte de anotaciones en cuenta y dada de alta en la Servicio de Compensación y Liquidación de la Bolsa de Barcelona. Asimismo cotiza en la Bolsa de Barcelona.

El movimiento de la emisión durante el presente ejercicio ha sido el siguiente:

Bonos Titulización (miles de euros)	Serie AS	Serie AG	Serie B	Serie C	Serie D	Serie E	Total
Saldo Inicial	175.700	449.300	10.700	7.800	6.500	6.500	656.500
Amortizaciones	---	---	---	---	---	---	---
Saldo Actual	175.700	449.300	10.700	7.800	6.500	6.500	656.500

Durante el presente ejercicio no se ha realizado amortizaciones de las series de Bonos, por lo que el 100% de los nominales cada una de las series está pendiente de amortización.

Del saldo de Bonos de titulización hipotecaria a 31 de diciembre de 2006, 206.167 miles de euros se amortizarán de forma ordinaria en un plazo inferior al año, y por tanto, se encuentran clasificados en el epígrafe "Acreedores a corto plazo – Emisión de Obligaciones" del Balance de Situación adjunto. Las amortizaciones ordinarias se realizarán de acuerdo al régimen establecido de Prelación de Pagos definido en la escritura de constitución del Fondo.

Durante el presente ejercicio los Bonos de Titulización han devengado unos intereses de 20.107 miles de euros. A final del presente ejercicio, 837 miles de euros están pendientes de pago y se encuentran registrados en el epígrafe "Ajustes por Periodificación" del pasivo del Balance de Situación adjunto (véase Nota 10.b).

8. Deudas con Entidades de Crédito.

La Sociedad Gestora suscribió con “la Caixa”, en nombre y representación del Fondo, un contrato de Préstamo Subordinado, con un importe inicial de 500 mil euros, y que trimestralmente en cada Fecha de Pago se amortizará.

Préstamo Subordinado	Miles de euros
Saldo inicial	500
Amortizaciones	- 129
Saldo Actual	371

Durante el presente ejercicio el Préstamo Subordinado ha devengado unos intereses de 15 mil euros. A final del presente ejercicio, mil euros están pendientes de pago y se encuentran registrados en el epígrafe “Ajustes por Periodificación” del pasivo del Balance de Situación adjunto (véase Nota 10.b.).

9. Acreedores a Corto Plazo – Otros Acreedores.

El detalle del saldo de este capítulo del Balance de Situación es el siguiente:

Concepto	Miles de Euros
Acreedores Comisión Intermediación	14
Acreedores Varios	4
Total	18

a) Acreedores Comisión de Intermediación: El saldo que figura en el balance coincide con el importe del Comisión de Intermediación pendiente de pago, correspondiente a la última Fecha de Pago que el Fondo liquidará en la próxima Fecha de Pago, siempre que disponga de liquidez suficiente y una vez haya atendido a las obligaciones de pago según el orden de prelación de pagos del Fondo.

b) Acreedores Varios: incluye los honorarios pendientes de pago a los auditores por la auditoría del presente ejercicio. Los honorarios correspondientes a la auditoría del presente ejercicio devengados por Deloitte, S.L. han sido de 7 miles de euros. A 31 de diciembre restan por liquidar 4 miles de euros. Durante el presente ejercicio ni Deloitte, S.L. ni ninguna empresa asociada ha devengado importe alguno en concepto de consultoría.

10. Ajustes Periodificación.

La composición de estos epígrafes del balance a final del presente ejercicio se desglosa en:

a) Ajustes por Periodificación (Activo):

- **Intereses Activos Cedidos:** Intereses devengados en el presente ejercicio y que se abonarán en la Cuenta de Tesorería el primer día hábil del año 2007 (véase Nota 4).

b) Ajustes por Periodificación (Pasivo):

Concepto	Miles de euros
Comisión de Gestión	6
Comisión de Administración	1
Intereses Permuta Financiera (Nota 11)	838
Comisión Intermediación	1.218
Intereses del Préstamo Subordinado (Nota 8)	1
Intereses de los Bonos de Titulización (Nota 7)	837
Total	2.901

- **Comisión de Administración, Intereses de Permuta Financiera, Comisión de Intermediación, Intereses del Préstamo Subordinado e Intereses de los Bonos de Titulización:** comisiones e intereses devengados en el presente ejercicio que el Fondo liquidará a “la Caixa” en la próxima Fecha de Pago, siempre que disponga de liquidez suficiente y una vez haya atendido las obligaciones de pago según el orden de prelación de pagos del Fondo.
- **Comisión de Gestión:** comisión devengada en el presente ejercicio que el Fondo liquidará a la Sociedad Gestora en la próxima Fecha de Pago, siempre que disponga de liquidez suficiente y una vez haya atendido las obligaciones de pago según el orden de prelación de pagos del Fondo.

11. Cuentas de Orden.

El detalle de las Cuentas de Orden a final del presente ejercicio es el siguiente:

Cuentas de Orden	Miles de euros
Permuta Financiera Nocial	650.000
Fondo de Reserva	6.500
Línea de Liquidez	10.000
Aval “Generalitat Catalunya”(Nota 7)	449.300
Provisiones	37
Morosos- Fallidos:	
Intereses Participaciones Hipotecarias	4
Operaciones en Suspenso	10
Gastos Judiciales	8
Total	1.115.858

Dentro del apartado de las Cuentas de Orden existen cuatro epígrafes principales:

- a) **Línea de Liquidez:** Importe del contrato de crédito que proporciona al Fondo las cantidades necesarias para anticipar a los titulares de los Bonos de la Serie AG los importes que la “Generalitat de Catalunya” deba satisfacer al Fondo.



b) Aval de la “Generalitat de Catalunya”: La “Generalitat de Catalunya garantiza el pago de las obligaciones derivadas de los Bonos de la Serie AG, en concepto de reembolso del principal y abono de intereses ordinarios.

c) Fondo de Reserva: Fondo constituido como mecanismo de garantía ante posibles pérdidas por Préstamos impagados o fallidos, con cargo al desembolso de la suscripción de los Bonos Serie E.

d) Morosos-Fallidos: Importes correspondientes a los intereses devengados y no cobrados de las Participaciones Hipotecarias contabilizadas en Deudores de Dudoso Cobro, Importes de Operaciones en Suspense: préstamos fallidos a los que se ha realizado la subasta del inmueble hipotecado, y a los Gastos Judiciales provocados por el inicio de los procedimientos judiciales de los préstamos hipotecarios en situación de Deudores de Dudoso Cobro.

Los importes contabilizados en el presente ejercicio como “Pérdidas Procedente de Préstamos” es de 10 miles de euros.

e) Provisiones: las provisiones calculadas se mantendrán en Cuentas de Orden mientras su importe no supere el importe del Fondo de Reserva.

f) Permutas Financieras de Intereses: En la fecha de constitución del Fondo, 15 de noviembre de 2005, la Sociedad Gestora, en nombre y representación del Fondo suscribió un Contrato de Permuta Financiera de Intereses con objeto de cubrir el riesgo de intereses tanto de los Activos Cedidos como de los Bonos. La naturaleza de este instrumento financiero es la cobertura de los compromisos de pago que el Fondo tiene comprometido con los tenedores de los Bonos.

La distribución del saldo a final del presente ejercicio es el siguiente:

Concepto (miles de euros)	Principal Ncional	Tipo Interés
- Receptor	650.000	3,7851%
- Pagador	650.000	4,2392%

El tipo de interés receptor corresponde al tipo de interés medio ponderado de los Bonos, fijado el la última Fecha de Fijación de Tipos, para el próximo periodo trimestral.

El tipo de interés pagador corresponde al tipo de interés medio ponderado de los Activos Cedidos, más un margen del 0,50%, a final del presente ejercicio.

El importe de los intereses devengados no vencidos del presente ejercicio, de ambas partes receptora y pagadora, de las Permutas Financieras de Interés se encuentran registrados en los epígrafes “Ajustes por Periodificación” por un importe neto de 838 miles de euros (véase Nota 10.b). La liquidación se realizará por diferencia en la próxima Fecha de Pago, siempre que disponga de liquidez suficiente y una vez haya atendido a las obligaciones de pago según el orden de prelación de pagos del Fondo.

12. Comisiones devengadas.

El detalle de las Comisiones devengadas durante el ejercicio 2006 por el Fondo es el siguiente:

Concepto	Miles de Euros
Comisión de Gestión	200
Comisión de Administración	56
Comisión de Agente de Pagos	2
Margen de Intermediación	4.337
Comisión de Disponibilidad	6
Total	4.601

13. Cuadro de Financiación.

Los Cuadros de Financiación al 31 de diciembre de 2006 y 2005 son los siguientes:

- Origen y Aplicación de Fondos:**

APLICACIONES DE FONDOS (miles de euros)	Ejercicio 2006	Ejercicio 2005*
Gastos Establecimiento		500
Adquisición Activos Cedidos		630.793
Bonos Titulización Hipotecaria:		
Amortización extraordinario y traspaso a corto plazo	206.167	
Deudas con Entidades de Crédito	129	
Total Aplicaciones de Fondos	206.296	631.293
Exceso de Orígenes sobre Aplicaciones	0	25.724
Total	206.296	657.017

ORIGENES DE FONDOS (miles de euros)	Ejercicio 2006	Ejercicio 2005*
Recursos Procedentes de las Operaciones	120	17
Bonos de Titulización		656.500
Deudas con Entidades de Crédito		500
Activos Cedidos:		
Amortización Extraordinaria, traspaso a corto plazo y		
Deudores Dudoso Cobro	198.219	
Total Orígenes de Fondos	198.339	657.017
Exceso de Aplicaciones sobre Orígenes	7.957	0
Total	206.296	657.017

- Variaciones del Capital Circulante:**

Variaciones del Capital Circulante – 2005* (miles de euros)	Aumentos	Disminuciones
Acreeedores		910
Tesorería	27.747	
Ajustes por Periodificaciones		1.132
Otros créditos	19	
Totales	27.766	2.042
Variación del Capital Circulante		25.724

Variaciones del Capital Circulante – 2006 (miles de euros)	Aumentos	Disminuciones
Acreeedores	892	
Tesorería	131.075	
Ajustes por Periodificaciones		18
Otros créditos	453	
Inversiones Financieras Temporales	65.808	
Emisión de Bonos		206.167
Totales	198.228	206.185
Variación del Capital Circulante	7.957	

- Recursos de las Operaciones:**

Resultado del Ejercicio (Miles de euros)	2006	2005*
Aumentos:		
Gastos Establecimiento	120	17
Total Aumentos	120	17
Recursos Procedentes de las Operaciones	120	17

*Se presentan, única y exclusivamente, a efectos comparativos



14. Declaración negativa acerca de la información medioambiental.

En la contabilidad de esta entidad correspondiente a las presentes cuentas anuales, no existe ninguna partida que deba ser incluida en el documento aparte de información medioambiental previsto en la Orden del Ministerio de Justicia de 8 de Octubre del 2001.

INFORME DE GESTION – EJERCICIO 2006

Introducción:

FONCAIXA FTGENCAT 3, Fondo de Titulización de Activos (en adelante el Fondo), se constituyó mediante escritura pública el 15 de noviembre de 2005, ante el notario de Barcelona, D. Jaime Ruiz Cabrero, número de protocolo 1349/2005.

Asimismo, con fecha 17 de noviembre de 2005 se procedió a la emisión de los Bonos de Titulización (en adelante los Bonos). Los bonos de la Serie “AG” están garantizados por el Aval de la Generalitat de Catalunya que garantiza el pago del nominal e intereses.

La Comisión Nacional del Mercado de Valores, con fecha 10 de noviembre de 2005, inscribió en los registros oficiales el Informe de los Auditores de Cuentas, los Documentos Acreditativos y el Folleto Informativo correspondiente a la constitución del Fondo y a la emisión de los Bonos.

El Fondo constituye un patrimonio separado y cerrado, carente de personalidad jurídica, que está integrado en cuanto a su activo por los Activos Cedidos, y en cuanto a su pasivo, por los Bonos emitidos en cuantía y condiciones financieras tales que el valor patrimonial neto del Fondo sea nulo.

El Fondo se extingue al amortizarse íntegramente los Activos Cedidos que agrupa, siendo la Fecha de Vencimiento Final del Fondo el 1 de septiembre de 2038.

Así mismo, de acuerdo con determinados aspectos de liquidación anticipada, contenidos en la Ley 19/1992 de 7 de julio, y recogidos en la escritura de constitución, el Fondo puede liquidarse anticipadamente cuando el importe de los Activos Cedidos pendientes de amortización sea inferior al 10 % del inicial, siempre y cuando puedan ser atendidas y canceladas en su totalidad todas y cada una de las obligaciones de pago derivadas de los Bonos emitidos.

La constitución del Fondo y la emisión de los Bonos se realiza al amparo de lo previsto en la Resolución ECF/2186/2005, de 16 de junio por la que se aprueban las bases y documentación para la obtención del Aval de la Generalitat que prevé el artículo 29.14 de la Ley 11/2004, de 27 de diciembre, de presupuestos de la Generalitat de Cataluña para 2005. El Fondo estará sujeto a la ley española, y a la ley catalana en lo relativo a la obtención del Aval de la Generalitat, y en concreto a, el Real Decreto 926/1998 y disposiciones que lo desarrollen, el Real decreto 291/1992, sobre Emisiones y Ofertas Públicas de Venta de Valores, la Ley 19/1992, de 7 de julio, sobre Régimen de Sociedades y Fondos de Inversión Inmobiliaria y sobre Fondos de Titulización Hipotecaria, en cuanto a lo no contemplado en el Real Decreto 926/1998 y en tanto resulte de aplicación, la Resolución, la Ley 24/1988, de 28 de julio, del Mercado de Valores, en su redacción actual, en lo referente a su supervisión, inspección y sanción y las demás disposiciones legales y reglamentarias en vigor que resulten de aplicación en cada momento.

El Fondo está sometido al tipo general del Impuesto sobre Sociedades y exento del concepto de operaciones societarias del Impuesto sobre Transmisiones Patrimoniales y Actos Jurídicos Documentados.

La operativa contable del Fondo se realiza en Euros, y por consiguiente todos los importes monetarios que contiene el presente Informe están expresados en Euros.

1. Activos Cedidos.

Los Activos Cedidos que se agrupan en el Fondo se emiten sobre un total de 10.388 Préstamos cuyo capital pendiente a la fecha de emisión ascendía a € 649.998.417,14.

Se acompaña la Clasificación de la Cartera de Activos Cedidos, según distintos criterios, a final del presente ejercicio.

1.1. Evolución de la Cartera de Activos Cedidos.

◆ **Movimiento Mensual de la Cartera de los Activos Cedidos.**

El listado del movimiento mensual de la Cartera de Activos Cedidos indica la evolución mensual de los saldos amortizados de forma ordinaria y anticipada, el saldo del principal pendiente de amortizar con su ponderación y el número de préstamos pendientes de amortizar. (Ver Tablas siguientes)

◆ **Amortización Anticipada y Tasa de Prepago de los Activos Cedidos.**

El listado de la Amortización Anticipada y Tasa de Prepago de los Activos Cedidos indica la evolución mensual de las Amortizaciones Anticipadas, calculando las Tasas de Prepago Mensuales y las Tasas de Prepago Anual Equivalentes, agrupando los datos por periodos mensuales, trimestrales, semestrales y anuales. (Ver Tablas siguientes)

Estas clasificaciones de las Tasas de Prepago permiten seguir la evolución de las Amortizaciones Anticipadas de los Activos Cedidos, y a la vez enlazar estos datos con los cálculos de la Vida Media y Amortización Final Estimada de los Bonos.

◆ **Movimiento Mensual: Impagados - Fallidos Cartera Activos Cedidos.**

Se desglosa la información facilitada en dos listados uno referido a los Impagados de la Cartera de Activos Cedidos, y otro referido a los Fallidos de la Cartera de Activos Cedidos. (Ver Tablas siguientes)

En estos listados se indica la evolución mensual de los Impagados y Fallidos, diferenciando entre Principal e Intereses, y separando los conceptos entre incorporaciones y recuperaciones de los impagados.

Esta clasificación permite controlar la evolución mensual de los Impagados, ya que la cuenta de Fallidos se mantiene sin saldo.

◆ **Clasificación de Impagados: Antigüedad y Primera Cuota Vencida y no Pagada.**

Este listado permite conocer la situación de los Impagados del Fondo a una fecha determinada. (Ver Tablas siguientes)

1.2. Clasificación de la Cartera de Activos Cedidos.

- ◆ **Fecha de Formalización de las Operaciones:** Operaciones fueron formalizadas entre el 1 de enero de 1988 y el 31 de diciembre de 2005.
- ◆ **Clasificación por Tipo de Empresa:** Indica las operaciones cuyo titular cumple las condiciones de PYME.
- ◆ **Tipos de Interés Nominales:** Tipos de Interés Nominales de las Operaciones están entre un mínimo del 2,00% y un máximo del 10,750%.
- ◆ **Principal Pendiente:** El importe individual del Principal Pendiente de Amortizar de cada una de las Operaciones se encuentra entre un mínimo de € 26,89 y un máximo de € 1.145.193,08.
- ◆ **Índice de Referencia del Tipo de Interés:** Las Operaciones están indexadas a varios Índices de Referencia del Tipo de Interés.
- ◆ **Fecha Amortización Final:** Los Activos Cedidos tienen fechas de vencimiento entre los años 2007 al 2035.
- ◆ **Clasificación Geográfica:** Se realiza una clasificación entre las provincias catalanas.
- ◆ **Clasificación por Garantías:** Operaciones agrupadas por el tipo de garantía: Hipotecario o Personal.
- ◆ **Clasificación por CNAE:** Operaciones agrupadas por CNAE.
- ◆ **Clasificación por Periodo de Facturación:** Operaciones agrupadas mensual, trimestral o semestralmente, en función de su periodo de facturación.

2. Bonos de Titulización.

Los Bonos de Titulización se emitieron por un importe nominal total de € 656.500.000, integrados por 4.493 Bonos de la Serie "AG", 1.757 Bonos de la Serie "AS", 107 Bonos de la Serie "B", 78 Bonos de la Serie "C", 65 Bonos de la Serie "D" y 65 Bonos de la Serie "E", representados en anotaciones en cuenta, con un nominal unitario de € 100.000,00.

La calificación actual otorgada por las Agencias Calificadoras se detalla en el siguiente cuadro:

Agencia Calificación	Bonos Serie AG	Bonos Serie AS	Bonos Serie B	Bonos Serie C	Bonos Serie D	Bonos Serie E
Moody's Fitch	Aaa AAA	Aaa AA+	A1 A	Baa2 BBB+	Ba2 BB+	C CCC-

Los Bonos están admitidos a negociación en AIAF Mercado de Renta Fija.



2.1. Evolución de los Bonos.

La información de la evolución de los Bonos en cada periodo trimestral se detallará diferenciando los Bonos de la Serie "AG", de la Serie "AS", de la Serie "B", de la Serie "C", de la Serie "D", y de la Serie "E". (Ver Tablas siguientes)

2.2. Vida Media y Amortización Final Estimada.

A partir de la Tasa de Prepago Mensual Constante, con los datos de los últimos tres meses, y según diferentes Tasas constantes de Amortización Anticipada (Prepago) estimamos la Vida Media y la Amortización Final de los Bonos, diferenciando cada una de las series y con o sin ejercicio de la amortización opcional (Importe del Principal pendiente de amortizar de los Activos Cedidos inferior al 10% del inicial). (Ver Tablas siguientes)

3. Utilización de instrumentos derivados.

Dada su actividad, el uso de instrumentos financieros por el Fondo está destinado exclusivamente a garantizar un margen positivo y estable entre los intereses devengados por las participaciones hipotecarias y los intereses devengados por los bonos emitidos.

4. Acontecimientos importantes ocurridos después del cierre de ejercicio.

Nada que reseñar distinto de lo comentado en la Memoria.

5. Investigación y desarrollo.

Nada que reseñar dado la naturaleza de Fondo.

6. Adquisición de acciones propias.

Este apartado no resulta de aplicación para el Fondo.



GESTICAIXA

Fondo : FONCAIXA FTGENCAT 3, F.T.A.

fecha proceso:

11/01/2007

ICALCL1365408

página 1.1

Movimiento Mensual Cartera de Prestamos

Fecha	Amortizaciones		Principal Pendiente		Num. Op.
	Ordinarias (1)	Anticipaciones (2)	Importe	% sobre Inicial	
Saldo Anterior			630.802.805,96	97,0468	10210
31/01/2006	8.659.056,30	10.536.554,88	618.610.203,30	95,1710	10101
28/02/2006	7.649.713,83	4.542.888,83	607.228.694,27	93,4200	10014
31/03/2006	6.426.705,45	4.954.803,58	595.521.229,27	91,6189	9945
30/04/2006	6.463.092,28	5.244.372,72	584.482.099,34	89,9205	9852
31/05/2006	6.156.853,78	4.882.276,15	571.992.690,44	87,9991	9754
30/06/2006	6.224.308,21	6.265.100,69	560.143.586,32	86,1762	9667
31/07/2006	6.073.754,87	5.775.349,25	549.024.718,49	84,4656	9583
31/08/2006	6.673.579,11	4.445.288,72	538.871.577,85	82,9035	9511
30/09/2006	6.412.388,72	3.740.751,92	528.486.854,97	81,3059	9439
31/10/2006	5.866.714,18	4.518.008,70	519.312.220,78	79,8944	9356
30/11/2006	6.300.499,04	2.874.135,15	509.552.315,88	78,3929	9278
31/12/2006	5.844.851,61	3.915.053,29	498.741.012,01	76,7296	9193
	5.779.153,83	5.032.150,04			
	84.530.671,21	66.726.733,92			

Notas: (1) Incluye cuotas de principal vencidas y no cobradas.

(2) Cuotas de principal con vencimiento en el mes de la anticipación se incluyen en amortización ordinaria.



GESTICAIXA

Fondo : FONCAIXA FTGENCAT 3, F.T.A.

fecha proceso:

11/01/2007

ICALCL1386077

página 1.1

Amortización Anticipada y Tasa de Prepago

Fecha	Principal Pendiente (1)	% Sobre Inicial	Amortización de Principal Anticipada (Prepago) (2)	Datos del Mes		Datos de 3 Meses		Datos de 6 Meses		Datos de 12 Meses	
				% Tasa Mensual	% Tasa Anual Equivalente	% Tasa Mensual Constante	% Tasa Anual Equivalente	% Tasa Mensual Constante	% Tasa Anual Equivalente	% Tasa Mensual Constante	% Tasa Anual Equivalente
31/01/2006	618.610.203,3	95,17103	4.542.888,8	0,72018	8,30788						
28/02/2006	607.228.694,3	93,42003	4.954.803,6	0,80096	9,19918	0,89326	10,20789				
31/03/2006	595.521.229,3	91,61887	5.244.372,7	0,86366	9,88549	0,79495	9,13317				
30/04/2006	584.482.099,3	89,92054	4.882.276,2	0,81983	9,40629	0,82815	9,49746				
31/05/2006	571.992.690,4	87,99909	6.265.100,7	1,07191	12,13100	0,91853	10,48218	0,90590	10,34515		
30/06/2006	560.143.586,3	86,17615	5.775.349,3	1,00969	11,46556	0,96720	11,00848	0,88111	10,07572		
31/07/2006	549.024.718,5	84,46555	4.445.288,7	0,79360	9,11831	0,95847	10,91429	0,89333	10,20867		
31/08/2006	538.871.577,9	82,90352	3.740.751,9	0,68134	7,87660	0,82831	9,49912	0,87343	9,99200		
30/09/2006	528.486.855,0	81,30587	4.518.008,7	0,83842	9,60982	0,77114	8,87114	0,86922	9,94615		
31/10/2006	519.312.220,8	79,89438	2.874.135,2	0,54384	6,33440	0,68794	7,94998	0,82330	9,44427		
30/11/2006	509.552.315,9	78,39285	3.915.053,3	0,75389	8,68086	0,71213	8,21865	0,77023	8,86112	0,83809	9,60618
31/12/2006	498.741.012,0	76,72957	5.032.150,0	0,98756	11,22780	0,76193	8,76957	0,76654	8,82037	0,82384	9,45022

(1) Saldo de Fin de Mes.

(2) Amortización de principal realizada durante el mes menos amortización de principal esperada al inicio del mes.



GESTICAIXA

Fondo : FONCAIXA FTGENCAT 3, F.T.A.

fecha proceso:

11/01/2007

ICALCL97013497

página 1.1

Movimiento Mensual Impagados

Fecha	Incorporaciones			Recuperaciones			SALDO		
	Principal	Intereses	Total	Principal	Intereses	Total	Principal	Intereses	Total
Saldo anterior							7.460,03	1.658,95	9.118,98
31/01/2006	28.507,19	6.243,66	34.750,85	4.380,82	1.239,67	5.620,49	31.586,40	6.662,94	38.249,34
28/02/2006	22.969,89	6.639,11	29.609,00	18.539,14	4.059,72	22.598,86	36.017,15	9.242,33	45.259,48
31/03/2006	21.982,99	4.772,92	26.755,91	26.728,37	7.207,00	33.935,37	31.271,77	6.808,25	38.080,02
30/04/2006	25.493,08	8.563,87	34.056,95	19.707,49	3.300,63	23.008,12	37.057,36	12.071,49	49.128,85
31/05/2006	20.103,75	5.416,27	25.520,02	19.970,19	7.131,05	27.101,24	37.190,92	10.356,71	47.547,63
30/06/2006	27.692,91	6.673,96	34.366,87	18.714,88	4.568,85	23.283,73	46.168,95	12.461,82	58.630,77
31/07/2006	58.967,35	14.142,67	73.110,02	46.168,95	12.461,82	58.630,77	58.967,35	14.142,67	73.110,02
31/08/2006	26.075,62	6.244,07	32.319,69	28.060,41	4.873,17	32.933,58	56.982,56	15.513,57	72.496,13
30/09/2006	32.605,00	9.953,38	42.558,38	18.798,17	4.512,51	23.310,68	70.789,39	20.954,44	91.743,83
31/10/2006	33.479,66	8.334,90	41.814,56	32.112,63	11.637,58	43.750,21	72.156,42	17.651,76	89.808,18
30/11/2006	40.411,29	7.768,83	48.180,12	23.785,32	4.752,07	28.537,39	88.782,39	20.668,52	109.450,91
31/12/2006	40.703,44	8.211,52	48.914,96	31.452,89	8.747,93	40.200,82	98.032,94	20.132,11	118.165,05
	378.992,17	92.965,16	471.957,33	288.419,26	74.492,00	362.911,26			



GESTICAIXA

Fondo : FONCAIXA FTGENCAT 3, F.T.A.

fecha proceso:

11/01/2007

ICALCL97013495

página 1.1

Movimiento Mensual Fallidos

Fecha	Incorporaciones			Recuperaciones			SALDO		
	Activos Suspenso	Rendimientos Susp.	Total	Activos Suspenso	Rendimientos Susp.	Total	Activos Suspenso	Rendimientos Susp.	Total
Saldo anterior	0,00	0,00	0,00	0,00	0,00	0,00	0,00	0,00	0,00
31/01/2006	0,00	0,00	0,00	0,00	0,00	0,00	0,00	0,00	0,00
28/02/2006	0,00	0,00	0,00	0,00	0,00	0,00	0,00	0,00	0,00
31/03/2006	0,00	0,00	0,00	0,00	0,00	0,00	0,00	0,00	0,00
30/04/2006	0,00	0,00	0,00	0,00	0,00	0,00	0,00	0,00	0,00
31/05/2006	0,00	0,00	0,00	0,00	0,00	0,00	0,00	0,00	0,00
30/06/2006	0,00	0,00	0,00	0,00	0,00	0,00	0,00	0,00	0,00
31/07/2006	0,00	0,00	0,00	0,00	0,00	0,00	0,00	0,00	0,00
31/08/2006	0,00	0,00	0,00	0,00	0,00	0,00	0,00	0,00	0,00
30/09/2006	0,00	0,00	0,00	0,00	0,00	0,00	0,00	0,00	0,00
31/10/2006	0,00	0,00	0,00	0,00	0,00	0,00	0,00	0,00	0,00
30/11/2006	10.050,96	37,42	10.088,38	0,00	0,00	0,00	10.050,96	37,42	10.088,38
31/12/2006	0,00	0,00	0,00	-3,45	0,00	-3,45	10.047,51	37,42	10.084,93
	10.050,96	37,42	10.088,38	-3,45	0,00	-3,45			

Impagados al 31/12/2006

Clasificación por Antigüedad. Primera Cuota Vencida y no Pagada

Antigüedad Deuda	Número Operaciones	IMPORTE IMPAGADO		IMPORTE IMPAGADO		IMPORTE EN DUDOSOS		IMPORTE EN DUDOSOS		Importe Provisionado
		Principal	Intereses Ordinarios	Total	Intereses	Principal	Total			
HASTA 1 MES	53	35.142,28	5.155,94	40.298,22	299,08	43,60	342,68	0,00	0,00	
DE 1 A 2 MESES	22	13.704,96	2.957,44	16.662,40	1.273,59	385,18	1.658,77	0,00	0,00	
DE 2 A 3 MESES	5	5.237,35	3.424,25	8.661,60	271,72	563,91	835,63	0,00	0,00	
DE 3 A 6 MESES	9	0,00	0,00	0,00	23.486,51	2.687,30	26.173,81	0,00	0,00	
DE 6 A 12 MESES	8	0,00	0,00	0,00	18.617,45	4.914,49	23.531,94	0,00	0,00	
DESDE 12 MESES	0	0,00	0,00	0,00	0,00	0,00	0,00	0,00	0,00	
Totales	97	54.084,59	11.537,63	65.622,22	43.948,35	8.594,48	52.542,83	0,00	0,00	

Antigüedad Deuda	Número Operaciones	IMPORTE IMPAGADO		IMPORTE IMPAGADO		Deuda Pendiente Vencer		Deuda Total	
		Principal	Intereses ord. y otros	Total	Intereses ord. y otros	Total	Total		
HASTA 1 MES	53	35.441,36	5.476,96	40.918,32	1.422.002,25	1.462.920,57	0,00	1.462.920,57	
DE 1 A 2 MESES	22	14.978,55	5.070,15	20.048,70	547.441,29	567.489,99	0,00	567.489,99	
DE 2 A 3 MESES	5	5.509,07	4.255,87	9.764,94	400.424,78	410.189,72	0,00	410.189,72	
DE 3 A 6 MESES	9	23.486,51	5.038,60	28.525,11	121.310,95	149.836,06	0,00	149.836,06	
DE 6 A 12 MESES	8	18.617,45	12.149,17	30.766,62	122.179,30	152.945,92	0,00	152.945,92	
DESDE 12 MESES	0	0,00	0,00	0,00	0,00	0,00	0,00	0,00	
Totales	97	98.032,94	31.990,75	130.023,69	2.613.358,57	2.743.382,26	0,00	2.743.382,26	



GESTICAIXA

Fondo : FONCAIXA FTGENCAT 3, F.T.A.

Entidad : LA CAIXA

fecha proceso:

11/01/2007

CL1367723

página 1.2

Cartera de Operaciones Titulizadas al día 31/12/2006 Clasificación por Fecha Formalización

Intervalo Fechas Formalización	Número OP	%	Principal Pendiente	%	Tipo Nominal	Margen s/ Referencia	Tipos Límites		Vida Residual	
							Mínimo	Máximo	Meses	Fecha
Del 01/01/1988 al 30/06/1988	1	0,01088	43.601,99	0,00874	3,500000	0,250000	3,500000	3,500000	12,024641	31/12/2007
Del 01/07/1990 al 31/12/1990	1	0,01088	179.947,53	0,03608	3,414000	1,000000	3,414000	3,414000	111,014374	01/04/2016
Del 01/01/1991 al 30/06/1991	2	0,02176	43.366,53	0,00870	3,250000	1,000000	3,250000	3,250000	53,979466	01/07/2011
Del 01/07/1991 al 31/12/1991	2	0,02176	5.589,35	0,00112	3,250000	1,000000	3,250000	3,250000	0,032854	01/01/2007
Del 01/01/1992 al 30/06/1992	3	0,03263	5.751,54	0,00115	3,460613	1,210613	3,250000	3,750000	27,399496	12/04/2009
Del 01/07/1992 al 31/12/1992	4	0,04351	2.427,48	0,00049	3,750000	1,500000	3,750000	3,750000	9,002053	01/10/2007
Del 01/01/1993 al 30/06/1993	2	0,02176	58.235,83	0,01168	3,980580	1,487053	3,250000	4,000000	77,322121	10/06/2013
Del 01/07/1993 al 31/12/1993	4	0,04351	157.962,89	0,03167	4,050354	0,481528	3,750000	4,750000	106,294341	09/11/2015
Del 01/01/1994 al 30/06/1994	13	0,14141	775.356,03	0,15546	3,974401	0,723930	3,250000	9,250000	62,752686	24/03/2012
Del 01/07/1994 al 31/12/1994	13	0,14141	489.561,71	0,09816	4,414613	0,895966	3,250000	5,000000	94,118831	03/11/2014
Del 01/01/1995 al 30/06/1995	16	0,17405	1.058.877,75	0,21231	4,475279	1,079609	3,500000	4,875000	102,405019	13/07/2015
Del 01/07/1995 al 31/12/1995	17	0,18492	536.575,24	0,10759	4,337078	0,528670	3,220000	5,000000	105,817400	25/10/2015
Del 01/01/1996 al 30/06/1996	37	0,40248	1.375.596,38	0,27581	4,465464	0,509928	3,164000	9,250000	102,424914	14/07/2015
Del 01/07/1996 al 31/12/1996	56	0,60916	2.625.380,72	0,52640	3,924663	0,616744	2,500000	10,750000	92,936294	28/09/2014
Del 01/01/1997 al 30/06/1997	73	0,79408	3.125.070,85	0,62659	3,809051	0,679961	3,000000	4,539000	105,137801	05/10/2015
Del 01/07/1997 al 31/12/1997	67	0,72882	4.178.361,74	0,83778	4,281046	0,667048	3,223000	4,899000	140,864578	26/09/2018
Del 01/01/1998 al 30/06/1998	91	0,98988	6.871.597,39	1,37779	3,944155	0,477005	3,000000	5,900000	112,437267	14/05/2016
Del 01/07/1998 al 31/12/1998	99	1,07691	6.727.263,60	1,34885	4,257993	0,498474	3,000000	6,500000	150,536306	17/07/2019
Del 01/01/1999 al 30/06/1999	113	1,22920	7.737.245,53	1,55136	3,875793	0,690327	3,000000	5,875000	127,631214	19/08/2017
Del 01/07/1999 al 31/12/1999	127	1,38149	11.087.408,60	2,22308	4,253974	0,670540	3,250000	6,500000	130,208136	06/11/2017
Del 01/01/2000 al 30/06/2000	166	1,80572	12.539.101,81	2,51415	3,876436	0,626276	3,164000	6,750000	151,491415	16/08/2019
Del 01/07/2000 al 31/12/2000	187	2,03416	18.814.908,17	3,77248	4,134593	0,554940	3,000000	9,000000	164,858214	25/09/2020
Del 01/01/2001 al 30/06/2001	309	3,36125	21.579.415,82	4,32678	4,141680	0,589802	2,970000	7,500000	162,606103	19/07/2020
Del 01/07/2001 al 31/12/2001	197	2,14293	18.174.746,05	3,64413	4,426169	0,738184	3,064000	9,250000	160,065898	03/05/2020
Del 01/01/2002 al 30/06/2002	485	5,27575	25.627.444,15	5,13843	4,256891	0,737354	3,114000	9,500000	157,187331	05/02/2020
Del 01/07/2002 al 31/12/2002	450	4,89503	32.744.054,22	6,56534	4,291065	0,717605	2,750000	10,750000	176,529945	16/09/2021
Del 01/01/2003 al 30/06/2003	842	9,15914	44.416.531,96	8,90573	4,164202	0,710219	2,922000	10,250000	153,356928	11/10/2019
Del 01/07/2003 al 31/12/2003	845	9,19178	40.444.930,66	8,10941	4,392673	0,807111	2,750000	9,000000	156,660966	20/01/2020
Del 01/01/2004 al 30/06/2004	1509	16,41466	66.699.811,82	13,37364	4,179856	0,804509	2,751000	9,000000	151,555493	17/08/2019
Del 01/07/2004 al 31/12/2004	1191	12,95551	61.395.814,13	12,31016	4,416268	0,790326	2,900000	9,500000	155,468604	15/12/2019
Del 01/01/2005 al 30/06/2005	1988	21,62515	90.872.396,29	18,22036	4,200944	0,738029	2,000000	9,250000	151,038856	02/08/2019



GESTICAIXA

Fondo : FONCAIXA FTGENCAT 3, F.T.A.

Entidad : LA CAIXA

fecha proceso: 11/01/2007

.CL1367723

página 2.2

Cartera de Operaciones Titulizadas al día 31/12/2006 Clasificación por Fecha Formalización

Intervalo	Fechas Formalización	Número OP	%	Principal Pendiente	%	Tipo Nominal	Margen s/ Referencia	Tipos Límites		Vida Residual	
								Mínimo	Máximo	Meses	Fecha
Del 01/07/2005 al 31/12/2005											
		283	3,07843	18.346.678,25	3,67860	4,401740	0,819856	3,000000	8,000000	181,862211	25/02/2022
Total Cartera		9193	100,00000	498.741.012,01	100,00000						
Media Ponderada:						4,239230	0,731425			154,216868	06/11/2019
Media Simple:				54.252,26		4,725760	0,596031			86,421259	14/03/2014
Mínimo:				26,89		2,000000	0,000000			0,032854	01/01/2007
Máximo:				1.145.193,08		10,750000	4,000000			354,004107	01/07/2036

Tipos interés, margen y vida residual, son medias ponderadas por el principal pendiente.



GESTICAIXA

Fondo : FONCAIXA FTGENCAT 3, F.T.A.

Entidad : LA CAIXA

fecha proceso:

11/01/2007

.CL1367723

página 1.1

Cartera de Operaciones Titulizadas al día 31/12/2006 Clasificación por Tipo de Empresa

Tipo de Empresa	Número OP	%	Principal Pendiente	%	Tipo Nominal	Margen s/ Referencia	Tipos Límites		Vida Residual	
							Mínimo	Máximo	Meses	Fecha
PME	9193	100,00000	498.741.012,01	100,00000	4,239233	0,731425	2,000000	10,750000	154,216868	06/11/2019
Total Cartera	9193	100,00000	498.741.012,01	100,00000						
		Media Ponderada:			4,239230	0,731425			154,216868	06/11/2019
		Media Simple:	54.252,26		4,725760	0,596031			86,421259	14/03/2014
		Mínimo:	26,89		2,000000	0,000000			0,032854	01/01/2007
		Máximo:	1.145.193,08		10,750000	4,000000			354,004107	01/07/2036

Tipos interés, margen y vida residual, son medias ponderadas por el principal pendiente.



GESTICAIXA

Fondo : FONCAIXA FTGENCAT 3, F.T.A.

Entidad : LA CAIXA

fecha proceso:

11/01/2007

.CL1367723

página 1.1

Cartera de Operaciones Titulizadas al día 31/12/2006 Clasificación por Tipos de Interés Nominales

Intervalo del Tipo	Número OP	%	Principal Pendiente	%	Tipo Nominal	Margen s/ Referencia	Tipos Límites		Vida Residual	
							Mínimo	Máximo	Meses	Fecha
02.00	02.49	1	3.959,61	0,01088	2,000000	0,000000	2,000000	2,000000	5,979466	01/07/2007
02.50	02.99	28	1.678.374,76	0,30458	2,761590	0,429147	2,500000	2,993000	131,489773	15/12/2017
03.00	03.49	466	39.165.977,06	5,06907	3,320872	0,631453	3,000000	3,493000	190,238437	07/11/2022
03.50	03.99	1785	128.860.509,70	19,41695	3,756936	0,613444	3,500000	3,998000	170,575764	18/03/2021
04.00	04.49	2476	180.735.456,04	26,93354	4,220690	0,697009	4,000000	4,497000	161,484507	15/06/2020
04.50	04.99	1691	104.781.109,87	18,39443	4,651510	0,878590	4,500000	4,996000	144,183589	05/01/2019
05.00	05.49	924	25.905.515,13	10,05113	5,182472	1,268063	5,000000	5,493000	90,896644	28/07/2014
05.50	05.99	492	6.891.164,12	5,35190	5,706133	0,869647	5,500000	5,989000	40,915902	29/05/2010
06.00	06.49	393	3.925.031,25	4,27499	6,133300	0,756012	6,000000	6,471000	30,450643	14/07/2009
06.50	06.99	543	4.760.366,93	5,90667	6,678199	0,066503	6,500000	6,955000	32,813135	24/09/2009
07.00	07.49	136	826.408,90	1,47939	7,091506	0,158099	7,000000	7,414000	26,613003	20/03/2009
07.50	07.99	130	569.637,09	1,41412	7,634503	0,000000	7,500000	7,950000	29,244518	08/06/2009
08.00	08.49	42	228.569,19	0,45687	8,013503	0,000000	8,000000	8,250000	21,597347	18/10/2008
08.50	08.99	30	85.437,26	0,32634	8,559708	0,000000	8,500000	8,750000	28,909479	28/05/2009
09.00	09.49	40	268.649,55	0,43511	9,219382	0,000000	9,000000	9,300000	34,316681	09/11/2009
09.50	09.99	7	33.570,24	0,07614	9,531453	0,000000	9,500000	9,800000	18,302207	10/07/2008
10.00	10.49	6	12.258,72	0,06527	10,209853	0,000000	10,000000	10,250000	10,566913	17/11/2007
10.50	10.99	3	9.016,59	0,03263	10,750000	0,000000	10,750000	10,750000	10,114467	03/11/2007

Total Cartera 9193 100,00000 498.741.012,01 100,000000

Media Ponderada:
 Media Simple: 54.252,26
 Mínimo: 26,89
 Máximo: 1.145.193,08

154,216868 06/11/2019
 86,421259 14/03/2014
 0,032854 01/01/2007
 354,004107 01/07/2036

Tipos interés, margen y vida residual, son medias ponderadas por el principal pendiente.



GESTICAIXA

Fondo : FONCAIXA FTGENCAT 3, F.T.A.

Entidad : LA CAIXA

fecha proceso:

11/01/2007

.CL1367723

página 1.2

Cartera de Operaciones Titulizadas al día 31/12/2006 Clasificación por Principal Pendiente

Intervalo del Principal	Número OP	%	Principal Pendiente	%	Tipo Nominal	Margen s/ Referencia	Tipos Límites		Vida Residual	
							Mínimo	Máximo	Meses	Fecha
0.00	6278	68,29109	92.400.416,11	18,52673	4,663329	0,633954	2,000000	10,750000	73,120937	02/02/2013
50.000.00	1317	14,32612	95.101.299,14	19,06827	4,222676	0,728292	3,000000	7,000000	157,300233	08/02/2020
100.000.00	732	7,96258	89.268.751,91	17,89882	4,149577	0,735445	2,500000	5,715000	181,042407	31/01/2022
150.000.00	366	3,98129	62.742.699,48	12,58022	4,129086	0,779208	2,750000	5,419000	171,074268	03/04/2021
200.000.00	194	2,11030	43.116.547,45	8,64508	4,089615	0,748720	3,164000	5,300000	184,685315	22/05/2022
250.000.00	111	1,20744	30.314.327,26	6,07817	4,096130	0,764207	3,110000	5,300000	181,413982	11/02/2022
300.000.00	57	0,62004	18.528.000,92	3,71495	4,061009	0,706961	2,500000	4,915000	186,105073	04/07/2022
350.000.00	46	0,50038	17.247.974,58	3,45830	4,154166	0,777639	3,064000	5,900000	189,423045	13/10/2022
400.000.00	35	0,38072	14.776.848,78	2,96283	4,015856	0,821746	3,164000	4,674000	173,458862	14/06/2021
450.000.00	13	0,14141	6.113.954,98	1,22588	4,143562	0,721340	3,534000	4,757000	152,447369	14/09/2019
500.000.00	9	0,09790	4.725.068,90	0,94740	4,196885	0,676655	3,284000	4,965000	188,239829	07/09/2022
550.000.00	11	0,11966	6.323.105,16	1,26781	3,939856	0,710191	3,164000	4,542000	138,891222	28/07/2018
600.000.00	5	0,05439	3.124.947,00	0,62657	3,605347	0,792200	3,250000	4,115000	207,413921	13/04/2024
650.000.00	4	0,04351	2.694.284,83	0,54022	4,469655	1,095013	3,770000	5,000000	152,816641	25/09/2019
700.000.00	6	0,06527	4.321.388,22	0,86646	4,288298	0,876412	3,783000	4,715000	146,890565	28/03/2019
750.000.00	3	0,03263	2.317.405,99	0,46465	4,230889	0,678666	3,750000	4,542000	155,173782	06/12/2019
800.000.00	3	0,03263	2.478.200,12	0,49689	4,098176	0,919258	3,663000	4,558000	156,711139	21/01/2020
950.000.00	1	0,01088	986.061,13	0,19771	4,539000	1,000000	4,539000	4,539000	123,006160	01/04/2017
1.000.000.00	1	0,01088	1.014.536,97	0,20342	3,875000	1,000000	3,875000	3,875000	168,049281	01/01/2021



GESTICAIXA

Fondo : FONCAIXA FTGENCAT 3, F.T.A.

Entidad : LA CAIXA

fecha proceso: 11/01/2007

.CL1367723

página 2.2

Cartera de Operaciones Titulizadas al día 31/12/2006 Clasificación por Principal Pendiente

Intervalo del Principal	Número OP	%	Principal Pendiente	%	Tipo Nominal	Margen s/ Referencia	Tipos Límites		Vida Residual	
							Mínimo	Máximo	Meses	Fecha
1,100,000.00	1	0,01088	1.145.193,08	0,22962	4,615000	1,000000	4,615000	4,615000	112,000000	01/05/2016
Total Cartera	9193	100,00000	498.741.012,01	100,000000						
	Media Ponderada:				4,239230	0,731425			154,216868	06/11/2019
	Media Simple:		54.252,26		4,725760	0,596031			86,421259	14/03/2014
	Mínimo:		26,89		2,000000	0,000000			0,032854	01/01/2007
	Máximo:		1.145.193,08		10,750000	4,000000			354,004107	01/07/2036

Tipos interés, margen y vida residual, son medias ponderadas por el principal pendiente.



GESTICAIXA

Fondo : FONCAIXA FTGENCAT 3, F.T.A.

Entidad : LA CAIXA

fecha proceso:

11/01/2007

.CL.1367723

página 1.1

Cartera de Operaciones Titulizadas al día 31/12/2006 Clasificación por Índice de referencia del tipo de interés

Índice	Número OP	%	Principal Pendiente	%	Tipo Nominal	Margen s/ Referencia	Tipos Límites		Vida Residual	
							Mínimo	Máximo	Meses	Fecha
Índice 019	MIBOR BANC.ESP.	29	3.779.168,67	0,31546	4,439415	0,970496	3,250000	5,875000	71,446145	13/12/2012
Índice 053	I.R.P.H. CAJAS	1811	111.328.051,53	19,69977	4,136830	0,251809	2,970000	7,200000	181,664092	19/02/2022
Índice 023	MIBOR (IND.OFIC)	61	4.170.655,96	0,66355	3,758627	0,936495	2,500000	4,899000	122,597715	19/03/2017
Índice 159	MIBOR(IND.OF. NO EURIBOR)	123	10.319.231,36	1,33797	4,021117	0,978377	3,000000	5,250000	130,938154	28/11/2017
Índice 009	I.R.M.H. INDICE REF. MER	20	387.429,71	0,21756	3,586300	1,177234	3,250000	4,750000	70,940116	28/11/2012
Índice 171	EURIBOR - A LAS 11 HORAS	2538	97.835.950,76	27,60796	4,412522	0,931256	3,380000	7,414000	76,310554	10/05/2013
Índice 173	EURIBOR OFICIAL	1957	239.603.453,84	21,28794	4,098677	0,949578	2,720000	5,965000	191,624291	19/12/2022
Índice 000	TIPO FIJO	2654	31.317.070,18	28,86979	5,257065	0,000000	2,000000	10,750000	36,728363	21/01/2010
Total Cartera		9193	498.741.012,01	100,00000	100,00000					
Media Ponderada:										
Media Simple:			54.252,26		4,239230	0,731425			154,216868	06/11/2019
Mínimo:			26,89		4,725760	0,596031			86,421259	14/03/2014
Máximo:			1.145.193,08		2,000000	0,000000			0,032854	01/01/2007
					10,750000	4,000000			354,004107	01/07/2036

Tipos interés, margen y vida residual, son medias ponderadas por el principal pendiente.



GESTICAIXA

Fondo : FONCAIXA FTGENCAT 3, F.T.A.

Entidad : LA CAIXA

fecha proceso:

11/01/2007

CL1367723

página 1.3

Cartera de Operaciones Titulizadas al día 31/12/2006

Clasificación por Fecha Amortización Final

Intervalo Fechas Amortización Final	Número OP	%	Principal Pendiente	%	Tipo Nominal	Margen s/ Referencia	Tipos Límites		Vida Residual	
							Mínimo	Máximo	Meses	Fecha
Del 01/01/2007 al 30/06/2007	708	7,70151	1.583.222,16	0,31744	4,913833	0,519644	2,751000	10,750000	3,337775	11/04/2007
Del 01/07/2007 al 31/12/2007	472	5,13434	3.004.085,19	0,60233	5,377662	0,671874	2,000000	10,750000	8,837275	25/09/2007
Del 01/01/2008 al 30/06/2008	924	10,05113	9.245.468,82	1,85376	4,628223	0,502024	2,892000	10,250000	15,131863	04/04/2008
Del 01/07/2008 al 31/12/2008	503	5,47155	8.085.154,87	1,62111	4,686202	0,610813	2,500000	8,750000	20,374791	11/09/2008
Del 01/01/2009 al 30/06/2009	824	8,96334	14.916.020,89	2,99073	4,619869	0,661315	2,900000	9,250000	26,923683	29/03/2009
Del 01/07/2009 al 31/12/2009	485	5,27575	11.277.607,72	2,26122	4,917345	0,733126	2,900000	9,500000	32,078704	02/09/2009
Del 01/01/2010 al 30/06/2010	886	9,63777	22.608.529,51	4,53312	4,542092	0,618832	2,922000	8,500000	39,059776	02/04/2010
Del 01/07/2010 al 31/12/2010	314	3,41564	11.711.996,56	2,34831	4,701054	0,707181	3,250000	9,000000	43,718156	22/08/2010
Del 01/01/2011 al 30/06/2011	312	3,39389	11.628.979,34	2,33167	4,610542	0,680285	3,164000	9,250000	50,747398	24/03/2011
Del 01/07/2011 al 31/12/2011	122	1,32710	5.720.023,69	1,14689	4,489138	0,798739	3,250000	8,000000	56,040169	01/09/2011
Del 01/01/2012 al 30/06/2012	209	2,27347	13.282.478,95	2,66320	4,082458	0,549384	3,164000	7,750000	62,628777	20/03/2012
Del 01/07/2012 al 31/12/2012	92	1,00076	6.606.419,13	1,32462	4,382356	0,775243	3,164000	6,625000	68,566327	16/09/2012
Del 01/01/2013 al 30/06/2013	109	1,18568	13.115.522,85	2,62973	4,104887	0,805816	2,970000	5,715000	74,605592	19/03/2013
Del 01/07/2013 al 31/12/2013	120	1,30534	9.522.925,12	1,90939	4,457777	0,835470	3,500000	5,515000	80,575260	17/09/2013
Del 01/01/2014 al 30/06/2014	154	1,67519	13.774.953,85	2,76195	4,006347	0,892651	3,000000	5,900000	86,316580	11/03/2014
Del 01/07/2014 al 31/12/2014	145	1,57729	14.346.987,50	2,87664	4,393836	0,879617	3,164000	5,200000	92,175162	05/09/2014
Del 01/01/2015 al 30/06/2015	137	1,49026	14.381.513,10	2,88356	4,024823	0,852498	3,250000	5,422000	98,241339	09/03/2015
Del 01/07/2015 al 31/12/2015	81	0,88111	10.997.135,24	2,20498	4,197742	0,772071	3,000000	6,500000	104,075997	02/09/2015
Del 01/01/2016 al 30/06/2016	60	0,65267	7.450.741,97	1,49391	4,117628	0,730144	3,000000	6,750000	110,704134	22/03/2016
Del 01/07/2016 al 31/12/2016	91	0,98988	11.163.636,79	2,23836	4,395110	0,796679	3,414000	5,750000	117,059936	02/10/2016
Del 01/01/2017 al 30/06/2017	159	1,72958	16.366.579,57	3,28158	4,116512	0,904271	2,720000	5,426000	122,404268	13/03/2017
Del 01/07/2017 al 31/12/2017	101	1,09866	13.311.883,84	2,66910	4,247240	0,765621	3,313000	5,965000	128,242742	07/09/2017
Del 01/01/2018 al 30/06/2018	96	1,04427	12.026.492,59	2,41137	4,171910	0,831627	3,250000	5,148000	134,838309	27/03/2018
Del 01/07/2018 al 31/12/2018	93	1,01164	11.701.533,94	2,34621	4,307617	0,810925	3,000000	5,529000	140,892522	27/09/2018
Del 01/01/2019 al 30/06/2019	108	1,17481	12.681.917,91	2,54279	4,129046	0,890993	3,164000	5,426000	146,589988	19/03/2019
Del 01/07/2019 al 31/12/2019	115	1,25095	16.949.786,34	3,39851	4,384407	0,809307	3,250000	5,603000	152,348849	11/09/2019
Del 01/01/2020 al 30/06/2020	110	1,19656	14.975.305,27	3,00262	4,020683	0,871940	3,114000	5,184000	158,619166	19/03/2020
Del 01/07/2020 al 31/12/2020	63	0,68530	8.845.749,41	1,77362	4,196837	0,802330	3,250000	5,171000	163,290875	09/08/2020
Del 01/01/2021 al 30/06/2021	34	0,36985	3.692.148,83	0,74029	4,046217	0,698413	3,164000	5,250000	170,010250	01/03/2021
Del 01/07/2021 al 31/12/2021	36	0,39160	5.088.543,20	1,02028	4,294009	0,612395	3,414000	5,000000	176,789342	24/09/2021
Del 01/01/2022 al 30/06/2022	28	0,30458	3.084.631,87	0,61848	4,125262	0,818257	3,342000	5,215000	182,249044	09/03/2022



GESTICAIXA

Fondo : FONCAIXA FTGENCAT 3, F.T.A.

Entidad : LA CAIXA

fecha proceso:

11/01/2007

.CL1367723

página 2.3

Cartera de Operaciones Titulizadas al día 31/12/2006 Clasificación por Fecha Amortización Final

Intervalo Fechas Amortización Final	Número OP	%	Principal Pendiente	%	Tipo Nominal	Margen s/ Referencia	Tipos Límites		Vida Residual	
							Mínimo	Máximo	Meses	Fecha
Del 01/07/2022 al 31/12/2022	40	0,43511	3.634.590,59	0,72875	4,394431	0,699454	3,821000	5,039000	188,286257	08/09/2022
Del 01/01/2023 al 30/06/2023	39	0,42424	4.662.810,92	0,93492	3,971237	0,788317	3,250000	4,865000	194,623541	20/03/2023
Del 01/07/2023 al 31/12/2023	46	0,50038	5.700.483,43	1,14297	3,895263	0,751905	3,000000	4,965000	199,427865	14/08/2023
Del 01/01/2024 al 30/06/2024	58	0,63091	7.935.163,82	1,59104	3,831380	0,761958	3,223000	4,750000	206,315297	10/03/2024
Del 01/07/2024 al 31/12/2024	63	0,68530	9.294.880,56	1,86367	4,215472	0,709571	3,284000	5,215000	212,146163	04/09/2024
Del 01/01/2025 al 30/06/2025	74	0,80496	9.109.935,61	1,82659	3,851875	0,754006	3,064000	5,000000	218,382741	13/03/2025
Del 01/07/2025 al 31/12/2025	45	0,48950	5.571.962,11	1,11721	4,111848	0,829700	3,164000	5,000000	223,242212	07/08/2025
Del 01/01/2026 al 30/06/2026	33	0,35897	2.180.918,95	0,43728	3,868975	0,393655	3,220000	5,250000	230,159621	06/03/2026
Del 01/07/2026 al 31/12/2026	8	0,08702	403.285,73	0,08086	3,958139	0,454777	3,314000	4,500000	235,939539	29/08/2026
Del 01/01/2027 al 30/06/2027	23	0,25019	1.707.907,11	0,34244	3,994255	0,419562	3,500000	4,750000	242,377689	13/03/2027
Del 01/07/2027 al 31/12/2027	27	0,29370	2.201.540,19	0,44142	4,196475	0,539503	3,250000	4,750000	248,498637	15/09/2027
Del 01/01/2028 al 30/06/2028	24	0,26107	1.780.522,55	0,35700	4,022452	0,689757	3,164000	4,789000	254,411136	13/03/2028
Del 01/07/2028 al 31/12/2028	26	0,28282	2.717.219,33	0,54482	4,310253	0,579988	3,250000	4,750000	261,185399	05/10/2028
Del 01/01/2029 al 30/06/2029	46	0,50038	3.270.893,62	0,65583	3,946995	0,581845	3,250000	5,000000	266,433812	14/03/2029
Del 01/07/2029 al 31/12/2029	70	0,76145	6.514.632,74	1,30622	4,256211	0,730699	3,250000	5,215000	272,319464	09/09/2029
Del 01/01/2030 al 30/06/2030	70	0,76145	7.890.716,17	1,58213	3,934062	0,687892	3,164000	5,336000	278,346634	12/03/2030
Del 01/07/2030 al 31/12/2030	66	0,71794	6.837.229,70	1,37090	4,058829	0,578527	3,284000	5,000000	283,579709	18/08/2030
Del 01/01/2031 al 30/06/2031	73	0,79408	8.189.456,06	1,64203	4,073702	0,509603	3,164000	5,750000	290,542982	18/03/2031
Del 01/07/2031 al 31/12/2031	70	0,76145	5.297.019,89	1,06208	4,302427	0,421341	3,064000	5,750000	296,156898	05/09/2031
Del 01/01/2032 al 30/06/2032	62	0,67443	6.078.670,94	1,21880	4,070635	0,642290	3,250000	4,815000	302,646249	20/03/2032
Del 01/07/2032 al 31/12/2032	91	0,98988	9.227.525,38	1,85016	4,294556	0,658783	2,750000	5,039000	308,456765	13/09/2032
Del 01/01/2033 al 30/06/2033	77	0,83759	8.803.625,31	1,76517	3,887707	0,662340	2,914000	5,115000	314,785144	25/03/2033
Del 01/07/2033 al 31/12/2033	70	0,76145	8.392.333,64	1,68270	4,138752	0,578849	3,000000	4,901000	320,332385	10/09/2033
Del 01/01/2034 al 30/06/2034	78	0,84847	11.052.756,12	2,21613	3,839828	0,666103	3,110000	4,715000	326,756595	24/03/2034
Del 01/07/2034 al 31/12/2034	66	0,71794	7.154.696,11	1,43455	4,233732	0,791535	3,164000	4,965000	332,406186	12/09/2034
Del 01/01/2035 al 30/06/2035	107	1,16393	14.386.020,80	2,88447	3,760484	0,653850	3,114000	4,765000	338,531179	18/03/2035
Del 01/07/2035 al 31/12/2035	48	0,52214	5.353.892,04	1,07348	4,256800	0,856836	3,821000	4,588000	342,598127	19/07/2035
Del 01/01/2036 al 30/06/2036	1	0,01088	101.077,46	0,02027	4,365000	0,650000	4,365000	4,365000	352,000000	01/05/2036



GESTICAIXA

Fondo : FONCAIXA FTGENCAT 3, F.T.A.

Entidad : LA CAIXA

fecha proceso:

11/01/2007

.CL1367723

página 3.3

Cartera de Operaciones Titulizadas al día 31/12/2006 Clasificación por Fecha Amortización Final

Intervalo Fechas Amortización Final	Número OP	%	Principal Pendiente	%	Tipo Nominal	Margen s/ Referencia	Tipos Limites		Vida Residual	
							Mínimo	Máximo	Meses	Fecha
Del 01/07/2036 al 31/12/2036	1	0,01088	141.269,11	0,02833	3,750000	0,500000	3,750000	3,750000	354,004107	30/06/2036
Total Cartera	9193	100,00000	498.741.012,01	100,000000						
		Media Ponderada:			4,239230	0,731425			154,216868	06/11/2019
		Media Simple:	54.252,26		4,725760	0,596031			86,421259	14/03/2014
		Mínimo:	26,89		2,000000	0,000000			0,032854	01/01/2007
		Máximo:	1.145.193,08		10,750000	4,000000			354,004107	01/07/2036

Tipos interés, margen y vida residual, son medias ponderadas por el principal pendiente.



GESTICAIXA

Fondo : FONCAIXA FTGENCAT 3, F.T.A.

Entidad : LA CAIXA

fecha proceso:

11/01/2007

.CL1367723

página 1.1

Cartera de Operaciones Titulizadas al día 31/12/2006

Clasificación Geográfica

Provincia/Comunidad Autónoma	Número OP	%	Principal Pendiente	%	Tipo Nominal	Margen s/ Referencia	Tipos Límites		Vida Residual	
							Mínimo	Máximo	Meses	Fecha
08 BARCELONA	5616	61,08996	326.684.625,03	65,50186	4,201879	0,711668	2,500000	10,750000	159,707321	22/04/2020
17 GIRONA	919	9,99674	35.612.784,77	7,14054	4,330647	0,772288	2,000000	8,750000	112,967246	30/05/2016
25 LLEIB	850	9,24617	39.184.498,89	7,85668	4,384232	0,796285	2,750000	9,500000	128,945482	28/09/2017
43 TARRAGONA	1808	19,66714	97.259.103,32	19,50092	4,272811	0,756694	2,751000	10,750000	161,060589	02/06/2020
CATALUNYA	9193	100,00000	498.741.012,01	100,00000	4,245563	0,734407	2,000000	10,750000	152,456697	14/09/2019
Total Cartera	9193	100,00000	498.741.012,01	100,00000						
Media Ponderada:					4,239230	0,731425			154,216868	06/11/2019
Media Simple:			54.252,26		4,725760	0,596031			86,421259	14/03/2014
Mínimo:			26,89		2,000000	0,000000			0,032854	01/01/2007
Máximo:			1.145.193,08		10,750000	4,000000			354,004107	01/07/2036

Tipos interés, margen y vida residual, son medias ponderadas por el principal pendiente.



GESTICAIXA

Fondo : FONCAIXA FTGENCAT 3, F.T.A.

Entidad : LA CAIXA

fecha proceso:

11/01/2007

.CL1367723

página 1.1

Cartera de Operaciones Titulizadas al día 31/12/2006

Clasificación por Garantías

Garantías	Número OP	%	Principal Pendiente	%	Tipo Nominal	Margen s/ Referencia	Tipos Límites		Vida Residual	
							Mínimo	Máximo	Meses	Fecha
1 HIPOTECARIA	3881	42,21690	408.983.392,24	82,00316	4,135142	0,750619	2,500000	9,250000	179,506179	15/12/2021
HIPOTECARIO	3881	42,21690	408.983.392,24	82,00320	4,135142	0,750619	2,500000	9,250000	179,506179	15/12/2021
3 BPOSITOS DIERARIOS	194	2,11030	6.445.785,36	1,29241	4,517096	0,343295	2,751000	9,250000	57,378013	12/10/2011
4 GARANTIAS B TERCEROS	7	0,07614	742.659,99	0,14891	3,887339	0,622849	3,380000	4,926000	71,922321	28/12/2012
5 OTRAS GARANTIAS PERSONALES	5110	55,58577	82.548.148,89	16,55131	4,736096	0,667797	2,000000	10,750000	37,251795	06/02/2010
6 CERTIFICACIONES EFECTOS	1	0,01088	21.025,53	0,00422	5,500000	0,000000	5,500000	5,500000	43,006160	01/08/2010
PERSONAL	5312	57,78310	89.757.619,77	17,99690	4,727123	0,655761	2,000000	10,750000	38,033598	02/03/2010
Total Cartera	9193	100,00000	498.741.012,01	100,00000						
Media Ponderada:					4,239230	0,731425			154,216868	06/11/2019
Media Simple:			54.252,26		4,725760	0,596031			86,421259	14/03/2014
Mínimo:			26,89		2,000000	0,000000			0,032854	01/01/2007
Máximo:			1.145.193,08		10,750000	4,000000			354,004107	01/07/2036

Tipos interés, margen y vida residual, son medias ponderadas por el principal pendiente.



GESTICAIXA

Fondo : FONCAIXA FTGENCAT 3, F.T.A.

Entidad : LA CAIXA

fecha proceso:

11/01/2007

.CL1367723

página 1.3

Cartera de Operaciones Titulizadas al día 31/12/2006 Clasificación por CNAE

CNAE	Número OP	%	Principial Pendiente	%	Tipo Nominal	Margen s/ Referencia	Tipos Límites		Vida Residual	Fecha
							Mínimo	Máximo		
01-Agricultura, ganadería, caza y activi	232	2,52366	9.910.909,86	1,98719	4,298881	0,731052	2,900000	7,250000	119,877823	26/12/2016
02-Selvicultura, explotación forestal y	24	0,26107	567.004,18	0,11369	4,209607	0,834962	3,364000	7,900000	107,296140	09/12/2015
05-Pesca, acuicultura y actividades de l	21	0,22843	1.800.056,49	0,36092	4,009085	0,755282	3,254000	6,414000	119,494831	15/12/2016
10-Extracción y aglomeración de antracit	2	0,02176	140.184,36	0,02811	4,587996	1,137739	4,000000	4,922000	118,887323	26/11/2016
11-Extracción de crudos de petróleo y ga	2	0,02176	88.462,03	0,01774	4,469404	0,200827	4,250000	4,687000	101,699704	22/06/2015
13-Extracción de minerales de hierro y m	1	0,01088	415.101,03	0,08323	4,674000	1,000000	4,674000	4,674000	139,006160	01/08/2018
14-Extracción de minerales no metálicos	9	0,09790	443.253,03	0,08887	4,025223	0,654137	3,414000	6,950000	93,776531	24/10/2014
15-Industria de productos alimenticios y	189	2,05591	9.131.134,98	1,83084	4,284875	0,717944	2,892000	9,250000	95,560114	17/12/2014
16-Industria del Tabaco	1	0,01088	5.249,57	0,00105	6,900000	0,000000	6,900000	6,900000	10,020534	01/11/2007
17-Fabricación de textiles y productos t	94	1,02252	4.331.433,42	0,86847	4,446878	0,636252	3,613000	9,250000	89,162240	05/06/2014
18-Industria de la confección y de la pe	36	0,39160	1.633.524,04	0,32753	4,439356	0,841705	2,869000	8,000000	88,480662	16/05/2014
19-Preparación, y acabado del cuero	9	0,09790	678.598,74	0,13606	4,046274	0,834901	3,164000	7,000000	151,596445	19/08/2019
20-Industria de la madera y del corcho,	81	0,88111	2.373.721,51	0,47594	4,490802	0,695930	3,297000	8,000000	98,301662	11/03/2015
21-Industria del papel	21	0,22843	1.291.894,53	0,25903	4,272097	0,783052	3,655000	6,750000	95,778777	24/12/2014
22-Edición, artes gráficas y reproducu	162	1,76221	6.626.463,65	1,32864	4,302069	0,706162	3,094000	8,750000	127,691333	21/08/2017
24-Industria química	31	0,33721	2.101.656,73	0,42139	3,994540	0,643198	3,258000	7,900000	127,015858	01/08/2017
25-Fabricación de productos de caucho y	31	0,33721	2.095.076,44	0,42007	4,247919	0,873275	3,533000	6,750000	81,581138	18/10/2013
26-Fabricación de otros productos de min	26	0,28282	1.702.466,00	0,34135	4,331330	0,695748	3,444000	5,821000	64,875839	27/05/2012
27-Metalurgia	56	0,60916	1.607.780,55	0,32237	4,220783	0,593499	3,094000	9,250000	108,993736	30/01/2016
28-Fabricación de productos metálicos ex	192	2,08855	8.611.821,81	1,72671	4,386756	0,736215	2,922000	8,750000	91,607585	19/08/2014
29-Industria de la construcción de maqui	69	0,75057	2.353.522,00	0,47189	4,266633	0,720855	3,364000	9,250000	119,772138	23/12/2016
30-Fabricación de máquinas de oficina y	9	0,09790	61.263,37	0,01228	4,940681	0,000000	4,600000	6,750000	30,265571	09/07/2009
31-Fabricación de maquinaria y material	39	0,42424	1.212.660,22	0,24314	4,623561	0,665229	3,840000	7,250000	79,545023	17/08/2013
32-Fabricación de material electrónico	12	0,13053	224.775,51	0,04507	4,694063	0,559992	2,993000	9,300000	26,790448	25/03/2009
33-Fabricación de equipo e instrumentos	8	0,08702	389.006,13	0,07800	4,590328	0,926613	3,297000	5,244000	140,263824	08/09/2018
34-Fabricación de vehículos de motor, re	9	0,09790	312.731,16	0,06270	5,022001	1,117286	3,779000	5,750000	63,780173	24/04/2012
35-Fabricación de otro material de trans	10	0,10878	473.628,55	0,09496	4,654812	0,810098	3,933000	7,000000	85,637461	18/02/2014
36-Fabricación de muebles. Otras industr	77	0,83759	2.661.751,13	0,53369	4,226647	0,685811	3,250000	10,750000	115,398563	12/08/2016
37-Reciclaje	9	0,09790	110.997,40	0,02226	4,313764	0,820830	3,500000	7,500000	79,948506	29/08/2013
40-Producción y distribución de energía	16	0,17405	1.197.494,41	0,24010	4,816279	1,373165	3,840000	7,000000	103,018150	01/08/2015
41-Captación, depuración y distribución	6	0,06527	116.500,39	0,02336	4,046126	0,590168	3,500000	8,000000	74,041870	02/03/2013



GESTICAIXA

Fondo : FONCAIXA FTGENCAT 3, F.T.A.

Entidad : LA CAIXA

fecha proceso:

11/01/2007

.CL1367723

página 2.3

Cartera de Operaciones Titulizadas al día 31/12/2006

Clasificación por CNAE

CNAE	Número OP	%	Principal Pendiente	%	Tipo Nominal	Margen s/ Referencia	Tipos Límites		Vida Residual	
							Mínimo	Máximo	Meses	Fecha
45-Construcción	1278	13,90188	53.123.217,84	10,65146	4,289445	0,659262	2,000000	9,250000	182,730493	23/03/2022
50-Venta, mantenimiento y reparación de	266	2,89351	10.965.553,19	2,19865	4,352461	0,801742	3,064000	10,250000	111,350399	11/04/2016
51-Comercio al por mayor	778	8,46296	40.580.893,03	8,13667	4,297020	0,767223	2,970000	9,750000	130,280714	08/11/2017
52-Comercio al por menor	850	9,24617	37.346.267,30	7,48811	4,340798	0,772864	2,956000	10,250000	128,033349	01/09/2017
55-Hostelería	623	6,77690	39.828.913,78	7,98589	4,352643	0,778550	2,500000	10,750000	130,516100	15/11/2017
60-Transporte terrestre; Transporte por	272	2,95877	8.519.039,86	1,70811	4,425616	0,717535	3,001000	9,250000	77,356242	11/06/2013
61-Transporte marítimo, de cabotaje y ot	10	0,10878	553.347,75	0,11095	4,386733	0,409964	3,750000	7,500000	107,888768	27/12/2015
62-Transporte aéreo y espacial	1	0,01088	64.742,79	0,01298	3,958000	0,650000	3,958000	3,958000	19,022587	01/08/2008
63-Actividades anexas a los transportes.	75	0,81584	3.264.894,00	0,65463	4,416608	0,746364	3,250000	9,250000	110,270223	09/03/2016
64-Correos y telecomunicaciones	46	0,50038	1.562.732,12	0,31334	4,560857	0,814180	3,500000	8,000000	81,568591	17/10/2013
65-Banca Central, Interm.monetaria, arre	11	0,11966	941.115,10	0,18870	3,782026	0,796987	3,110000	6,750000	227,991016	30/12/2025
66-Seguros y planes de pensiones except	19	0,20668	671.059,48	0,13455	4,417742	0,777809	3,750000	6,500000	120,975413	29/01/2017
67-Actividades auxiliares a la intermedi	45	0,48950	2.973.624,11	0,59623	4,113749	0,618162	2,975000	7,250000	212,373522	11/09/2024
70-Actividades inmobiliarias	1487	16,17535	139.950.112,61	28,06068	4,080491	0,717524	2,720000	10,750000	198,050936	03/07/2023
71-Alquiler de maquinaria y equipo sin o	32	0,34809	1.078.720,31	0,21629	4,385340	0,501521	3,492000	6,000000	63,541533	17/04/2012
72-Actividades informáticas	170	1,84923	4.289.854,84	0,86014	4,390299	0,749428	3,075000	8,500000	115,539257	16/08/2016
73-Investigación y desarrollo	8	0,08702	94.224,97	0,01889	5,005149	0,727174	4,003000	7,000000	50,039334	03/03/2011
74-Otras actividades empresariales	929	10,10552	50.517.635,63	10,12903	4,158380	0,721485	2,750000	10,250000	167,120202	03/12/2020
80-Educación	112	1,21832	3.773.728,33	0,75665	4,278245	0,689231	2,815000	8,000000	99,213242	07/04/2015
85-Actividades sanitarias y veterinarias	235	2,55629	13.724.358,40	2,75180	4,285732	0,748712	3,123000	10,250000	133,482858	13/02/2018
90-Actividades de saneamiento público	38	0,41336	1.514.347,18	0,30363	3,998487	0,631457	3,414000	8,000000	135,354464	11/04/2018
91-Actividades asociativas	8	0,08702	503.142,37	0,10088	3,980363	0,939119	3,414000	5,625000	297,297684	09/10/2031
92-Actividades recreativas, culturales	175	1,90362	9.051.044,74	1,81478	4,330886	0,769183	2,751000	10,250000	134,729255	23/03/2018
93-Actividades diversas de servicios per	162	1,76221	5.260.708,43	1,05480	4,448730	0,770047	3,297000	8,100000	124,373907	12/05/2017
95-Hogares que emplean personal domést	1	0,01088	100.045,00	0,02006	3,833000	1,000000	3,833000	3,833000	326,997947	01/04/2034



GESTICAIXA

Fondo : FONCAIXA FTGENCAT 3, F.T.A.

Entidad : LA CAIXA

fecha proceso:

11/01/2007

.CL1367723

página 3.3

Cartera de Operaciones Titulizadas al día 31/12/2006 Clasificación por CNAE

CNAE	Número OP	%	Principal Pendiente	%	Tipo Nominal	Margen s/ Referencia	Tipos Límites		Vida Residual	
							Mínimo	Máximo	Meses	Fecha
99-Organismos extraterritoriales	78	0,84847	3.817.565,63	0,76544	4,483292	0,810167	2,750000	9,000000	164,582195	17/09/2020
Total Cartera	9193	100,00000	498.741.012,01	100,00000						
	Media Ponderada:				4,239230	0,731425			154,216868	06/11/2019
	Media Simple:		54.252,26		4,725760	0,596031			86,421259	14/03/2014
	Mínimo:		26,89		2,000000	0,000000			0,032854	01/01/2007
	Máximo:		1.145.193,08		10,750000	4,000000			354,004107	01/07/2036

Tipos interés, margen y vida residual, son medias ponderadas por el principal pendiente.



GESTICAIXA

Fondo : FONCAIXA FTGENCAT 3, F.T.A.

Entidad : LA CAIXA

fecha proceso: 11/01/2007

.CL1367723

página 1.1

Cartera de Operaciones Titulizadas al día 31/12/2006 Clasificación por Periodo Facturación

Periodo Facturación	Número OP	%	Principal Pendiente	%	Tipo Nominal	Margen s/ Referencia	Tipos Límites		Vida Residual	
							Mínimo	Máximo	Meses	Fecha
MENSUAL	9051	98,45535	491.652.186,01	98,57866	4,238072	0,730399	2,000000	10,750000	154,942526	29/11/2019
TRIMESTRAL	119	1,29446	6.468.443,65	1,29695	4,357202	0,845835	2,750000	7,250000	109,678280	20/02/2016
SEMESTRAL	23	0,25019	620.382,35	0,12439	3,929165	0,351588	2,900000	8,000000	43,517391	16/08/2010
Total Cartera	9193	100,00000	498.741.012,01	100,00000						
Media Ponderada:					4,239230	0,731425			154,216868	06/11/2019
Media Simple:			54.252,26		4,725760	0,596031			86,421259	14/03/2014
Mínimo:			26,89		2,000000	0,000000			0,032854	01/01/2007
Máximo:			1.145.193,08		10,750000	4,000000			354,004107	01/07/2036

Tipos interés, margen y vida residual, son medias ponderadas por el principal pendiente.



GESTICAIXA

Fondo : FONCAIXA FTGENCAT 3, F.T.A.

fecha proceso:

11/01/2007

ICALCL1365955

página 1.6

Bonos de Titulización Serie AG

Número de Bonos: 4493												
Código ISIN: ES0337937017												
Fecha Pago	% Tipo Interés Nominal	Cupón por Bono		Intereses Totales		Amortización por Bono		Amortización Total		Principal Devengado Amortización	Principal Amortizado	Déficit Amortización
		Bruto	Neto	Pagados	Impagados	Amortizado	Principal Pendiente	% sobre Emisión	Amortizado			
20/03/2007	3,72900 %	932,25	792,41			0,00	100.000,00	100,00 %	0,00	449.300.000,00	0,00	0,00
20/12/2006	3,37000 %	851,86	724,08	3.827.406,98	0,00	0,00	100.000,00	100,00 %	0,00	449.300.000,00	0,00	0,00
20/09/2006	2,99600 %	765,64	650,79	3.440.020,52	0,00	0,00	100.000,00	100,00 %	0,00	449.300.000,00	0,00	0,00
20/06/2006	2,73400 %	691,09	587,43	3.105.067,37	0,00	0,00	100.000,00	100,00 %	0,00	449.300.000,00	0,00	0,00
21/03/2006	2,43200 %	837,69	712,04	3.763.741,17	0,00	0,00	100.000,00	100,00 %	0,00	449.300.000,00	0,00	0,00
17/11/2005										449.300.000,00		



GESTICAIXA

Fondo : FONCAIXA FTGENCAT 3, F.T.A.

fecha proceso:

11/01/2007

ICALCL1365955

página 2.6

Bonos de Titulización Serie AS

Número de Bonos: 1757															
Código ISIN: ES0337937009															
Fecha Pago	% Tipo Interés Nominal	Cupón por Bono		Intereses Totales		Amortización por Bono				Amortización Total		Principal Devengado Amortización	Principal Amortizado	Déficit Amortización	
		Bruto	Neto	Pagados	Impagados	Amortizado	Principal Pendiente	% sobre Emisión	Amortizado	Principal Pendiente					
20/03/2007	3,79900 %	949,75	807,29			0,00	100.000,00	100,00 %	0,00	175.700.000,00	0,00	0,00	0,00	0,00	0,00
20/12/2006	3,44000 %	869,56	739,13	1.527.816,92	0,00	0,00	100.000,00	100,00 %	0,00	175.700.000,00	0,00	0,00	0,00	0,00	0,00
20/09/2006	3,06600 %	783,53	666,00	1.376.662,21	0,00	0,00	100.000,00	100,00 %	0,00	175.700.000,00	0,00	0,00	0,00	0,00	0,00
20/06/2006	2,80400 %	708,79	602,47	1.245.344,03	0,00	0,00	100.000,00	100,00 %	0,00	175.700.000,00	0,00	0,00	0,00	0,00	0,00
21/03/2006	2,50200 %	861,80	732,53	1.514.182,60	0,00	0,00	100.000,00	100,00 %	0,00	175.700.000,00	0,00	0,00	0,00	0,00	0,00
17/11/2005							100.000,00			175.700.000,00					



GESTICAIXA

Fondo : FONCAIXA FTGENCAT 3, F.T.A.

fecha proceso:

11/01/2007

ICALCL1365955

página 3.6

Bonos de Titulización Serie B

Número de Bonos: 107													
Código ISIN: ES0337937025													
Fecha Pago	% Tipo Interés Nominal	Cupón por Bono		Intereses Totales		Amortización por Bono		Amortización Total		Principal Devengado Amortización	Principal Amortizado	Déficit Amortización	
		Bruto	Neto	Pagados	Impagados	Amortizado	Principal Pendiente	% sobre Emisión	Amortizado				Principal Pendiente
20/03/2007	3,94900 %	987,25	839,16	97.099,29	0,00	0,00	100.000,00	100,00 %	0,00	10.700.000,00	0,00	0,00	0,00
20/12/2006	3,59000 %	907,47	771,35	87.940,09	0,00	0,00	100.000,00	100,00 %	0,00	10.700.000,00	0,00	0,00	0,00
20/09/2006	3,21600 %	821,87	698,59	79.897,97	0,00	0,00	100.000,00	100,00 %	0,00	10.700.000,00	0,00	0,00	0,00
20/06/2006	2,95400 %	746,71	634,70	97.741,29	0,00	0,00	100.000,00	100,00 %	0,00	10.700.000,00	0,00	0,00	0,00
21/03/2006	2,65200 %	913,47	776,45										
17/11/2005							100.000,00			10.700.000,00			



GESTICAIXA

Fondo : FONCAIXA FTGENCAT 3, F.T.A.

fecha proceso:

11/01/2007

ICALCL1365955

página 4.6

Bonos de Titulización Serie C

Número de Bonos: 78													
Código ISIN: ES0337937033													
Fecha Pago	% Tipo Interés Nominal	Cupón por Bono		Intereses Totales		Amortización por Bono			Amortización Total		Principal Devengado Amortización	Principal Amortizado	Déficit Amortización
		Bruto	Neto	Pagados	Impagados	Amortizado	Principal Pendiente	% sobre Emisión	Amortizado	Principal Pendiente			
20/03/2007	4,29900 %	1.074,75	913,54	77.683,32	0,00	0,00	100.000,00	100,00 %	0,00	7.800.000,00	0,00	0,00	0,00
20/12/2006	3,94000 %	995,94	846,55	71.082,18	0,00	0,00	100.000,00	100,00 %	0,00	7.800.000,00	0,00	0,00	0,00
20/09/2006	3,56600 %	911,31	774,61	65.144,04	0,00	0,00	100.000,00	100,00 %	0,00	7.800.000,00	0,00	0,00	0,00
20/06/2006	3,30400 %	835,18	709,90	80.653,56	0,00	0,00	100.000,00	100,00 %	0,00	7.800.000,00	0,00	0,00	0,00
21/03/2006	3,00200 %	1.034,02	878,92				100.000,00			7.800.000,00			
17/11/2005										7.800.000,00			



GESTICAIXA

Fondo : FONCAIXA FTGENCAT 3, F.T.A.

fecha proceso:

11/01/2007

ICALCL1365955

página 5.6

Bonos de Titulización Serie D

Número de Bonos: 65														
Código ISIN: ES0337937041														
Fecha Pago	% Tipo Interés Nominal	Cupón por Bono		Intereses Totales		Amortización por Bono			Amortización Total		Principal Devengado Amortización	Principal Amortizado	Déficit Amortización	
		Bruto	Neto	Pagados	Impagados	Amortizado	Principal Pendiente	% sobre Emisión	Amortizado	Principal Pendiente				
20/03/2007	6,39900 %	1.599,75	1.359,79			0,00	100.000,00	100,00 %	0,00	6.500.000,00	0,00	0,00	0,00	0,00
20/12/2006	6,04000 %	1.526,78	1.297,76	99.240,70	0,00	0,00	100.000,00	100,00 %	0,00	6.500.000,00	0,00	0,00	0,00	0,00
20/09/2006	5,66600 %	1.447,98	1.230,78	94.118,70	0,00	0,00	100.000,00	100,00 %	0,00	6.500.000,00	0,00	0,00	0,00	0,00
20/06/2006	5,40400 %	1.366,01	1.161,11	88.790,65	0,00	0,00	100.000,00	100,00 %	0,00	6.500.000,00	0,00	0,00	0,00	0,00
21/03/2006	5,10200 %	1.757,36	1.493,76	114.228,40	0,00	0,00	100.000,00	100,00 %	0,00	6.500.000,00	0,00	0,00	0,00	0,00
17/11/2005							100.000,00			6.500.000,00				



GESTICAIXA

Fondo : FONCAIXA FTGENCAT 3, F.T.A.

fecha proceso:

11/01/2007

ICALCL1365955

página 6.6

Bonos de Titulización Serie E

Número de Bonos: 65													
Código ISIN: ES0337937058													
Fecha Pago	% Tipo Interés Nominal	Cupón por Bono		Intereses Totales		Amortización por Bono			Amortización Total		Principal Devengado Amortización	Principal Amortizado	Déficit Amortización
		Bruto	Neto	Pagados	Impagados	Amortizado	Principal Pendiente	% sobre Emisión	Amortizado	Principal Pendiente			
20/03/2007	7,69900 %	1.924,75	1.636,04	0,00	0,00	0,00	100.000,00	100,00 %	0,00	6.500.000,00	0,00	0,00	0,00
20/12/2006	7,34000 %	1.855,39	1.577,08	120.600,35	0,00	0,00	100.000,00	100,00 %	0,00	6.500.000,00	0,00	0,00	0,00
20/09/2006	6,96600 %	1.780,20	1.513,17	115.713,00	0,00	0,00	100.000,00	100,00 %	0,00	6.500.000,00	0,00	0,00	0,00
20/06/2006	6,70400 %	1.694,62	1.440,43	110.150,30	0,00	0,00	100.000,00	100,00 %	0,00	6.500.000,00	0,00	0,00	0,00
21/03/2006	6,40200 %	2.205,13	1.874,36	143.333,45	0,00	0,00	100.000,00	100,00 %	0,00	6.500.000,00	0,00	0,00	0,00
17/11/2005										6.500.000,00			



GESTICAIXA

Fondo : FONCAIXA FTGENCAT 3, F.T.A.

fecha proceso:

11/01/2007

ICALCL1394151

página 1.2

Bonos de Titulización al día 31/12/2006

Vida media residual y amortización final estimados según diferentes tasas constantes de amortización anticipada

TASA AMORTIZACIÓN ANTICIPADA		0.82	1.00	1.25	1.50	1.75	2.00	2.25
		0.00	1.00	1.25	1.50	1.75	2.00	2.25
		0.00	11.36	14.01	16.59	19.09	21.53	23.90
		% mensual constante						
		0.00	11.36	14.01	16.59	19.09	21.53	23.90
		% anual equivalente						
BONOS SERIE AS								
Sin ejercicio amortización opcional								
Vida media								
Amortización Final		0.50	0.50	0.50	0.50	0.50	0.50	0.50
		20/06/2007	20/06/2007	20/06/2007	20/06/2007	20/06/2007	20/06/2007	20/06/2007
Con ejercicio amortización opcional (1)								
Vida media								
Amortización Final		0.50	0.50	0.50	0.50	0.50	0.50	0.50
		20/06/2007	20/06/2007	20/06/2007	20/06/2007	20/06/2007	20/06/2007	20/06/2007
BONOS SERIE AG								
Sin ejercicio amortización opcional								
Vida media								
Amortización Final		2.64	1.69	1.56	1.47	1.38	1.31	1.25
		21/09/2015	20/06/2012	20/12/2011	20/09/2011	21/03/2011	20/12/2010	20/12/2010
Con ejercicio amortización opcional (1)								
Vida media								
Amortización Final		2.51	1.61	1.50	1.38	1.33	1.25	1.18
		20/06/2013	21/03/2011	20/09/2010	22/03/2010	22/03/2010	21/12/2009	21/09/2009
BONOS SERIE B								
Sin ejercicio amortización opcional								
Vida media								
Amortización Final		3.87	2.47	2.32	2.17	2.04	1.93	1.84
		21/12/2015	20/06/2012	20/09/2011	20/09/2011	21/03/2011	20/12/2010	20/12/2010
Con ejercicio amortización opcional (1)								
Vida media								
Amortización Final		3.66	2.34	1.60	2.03	1.96	1.85	1.74
		20/06/2013	21/03/2011	20/09/2010	22/03/2010	22/03/2010	21/12/2009	21/09/2009
BONOS SERIE C								
Sin ejercicio amortización opcional								
Vida media								
Amortización Final		3.87	2.47	2.32	2.17	2.04	1.93	1.85
		21/12/2015	20/06/2012	20/09/2011	20/09/2011	21/03/2011	20/12/2010	20/12/2010
Con ejercicio amortización opcional (1)								
Vida media								
Amortización Final		3.66	2.35	1.60	2.03	1.96	1.85	1.74
		20/06/2013	21/03/2011	20/09/2010	22/03/2010	22/03/2010	21/12/2009	21/09/2009
BONOS SERIE D								
Sin ejercicio amortización opcional								
Vida media								
Amortización Final		3.87	2.47	2.32	2.17	2.04	1.93	1.85
		21/12/2015	20/06/2012	20/09/2011	20/09/2011	21/03/2011	20/12/2010	20/12/2010
Con ejercicio amortización opcional (1)								
Vida media								
Amortización Final		3.66	2.35	1.60	2.03	1.96	1.85	1.74
		20/06/2013	21/03/2011	20/09/2010	22/03/2010	22/03/2010	21/12/2009	21/09/2009



GESTICAIXA

Fondo : FONCAIXA FTGENCAT 3, F.T.A.

fecha proceso:

11/01/2007

ICALCL1394151

página 2.2

Bonos de Titulización al día 31/12/2006

Vida media residual y amortización final estimados según diferentes tasas constantes de amortización anticipada

BONOS SERIE E								
Sin ejercicio amortización opcional								
Vida media	24.20	6.10	5.97	5.68	5.58	5.27	5.16	5.23
Amortización Final	22/09/2036	20/09/2012	20/06/2012	20/12/2011	20/09/2011	21/03/2011	20/12/2010	20/12/2010
Con ejercicio amortización opcional (1)								
Vida media	6.29	4.94	4.82	4.72	4.43	4.51	4.39	4.27
Amortización Final	20/06/2013	21/03/2011	20/12/2010	20/09/2010	22/03/2010	22/03/2010	21/12/2009	21/09/2009

Hipótesis de morosidad de fallidos de la cartera de Prestamos : 0%

(1) Amortización a opción de la Sociedad Gestora, cuando el importe del principal pendiente de amortización de los Prestamos sea inferior al 10% inicial


FIRMA POR LOS MIEMBROS DEL CONSEJO DE ADMINISTRACION


D. Juan San Miguel Chápuli
Presidente Consejo

D. Fernando Cánovas Atienza
Consejero

D. Hernán Cortés Lobato
Consejero

D. Josep-Ramón Montserrat Miró
Consejero

D. Ernest Gil Sánchez
Consejero

D. Santiago Armada Martínez-Campos
Consejero

D. Xavier Jaumandreu Patxot
Consejero

DILIGENCIA: Tras la formulación por el Consejo de Administración de GestiCaixa, Sociedad Gestora de Fondos de Titulización, S.A., en sesión de 20 de marzo de 2007, de las Cuentas Anuales del ejercicio 2006 que comprenden el Balance de Situación al 31 de diciembre, la Cuenta de Pérdidas y Ganancias, la Memoria Anual y el Informe de Gestión de FONCAIXA FTGENCAT 3, Fondo de Titulización de Activos, contenidas en las 48 hojas de papel timbrado referenciadas con la numeración OI2573715 a OI2573733, OI2573736 a OI2573739, OI2573765, OI2573741 a OI2573764, ambas inclusive, más esta hoja número OI2573766, los Consejeros que constituían el Consejo de Administración de la citada Sociedad, en la fecha citada han firmado el presente documento en cumplimiento de lo ordenado en el artículo 171.2 de la Ley de Sociedades Anónimas, siendo autógrafas de los mismos las firmas manuscritas que preceden.