


7U1385154

01/2007



Félix López Antón, Secretario del Consejo de Administración de Gesticaixa, Sociedad Gestora de Fondos de Titulización S.A. (en adelante, la "Sociedad")

CERTIFICA

Que el Consejo de Administración de la Sociedad celebrado en Barcelona el 20 de marzo de 2007, con la asistencia de todos sus miembros, esto es: D. Juan San Miguel Chápuli, D. Xavier Jaumandreu Patxot, D. Santiago Armada Martínez-Campos, D. Fernando Cánovas Atienza, D. Hernán Miguel Cortés Lobato, D. Ernest Gil Sánchez y D. José Ramón Montserrat Miró, tomó por unanimidad los siguientes acuerdos, todos ellos comprendidos en el Orden del Día, según resulta del Acta de dicha reunión del Consejo de Administración, leída y aprobada al finalizar la citada reunión igualmente por unanimidad, donde constan las firmas del Presidente y del Secretario del Consejo de Administración, y que dichos acuerdos no han sido en modo alguno enmendados o revocados:

PRIMERO.- Formular y aprobar las cuentas anuales y el informe de gestión correspondientes al ejercicio 2006 de FONCAIXA HIPOTECARIO 6, F.T.H., que a 31 de diciembre de 2006, fecha de cierre de dicho ejercicio, estaba administrado por la Sociedad.

SEGUNDO.- Apoderar a D. Juan San Miguel Chápuli, a D. Xavier Jaumandreu Patxot, a D. Félix López Antón y a D^a Roser Vilaró Viles, a fin de que cualquiera de ellos pueda elevar a públicos los acuerdos sociales adoptados, así como realizar las actuaciones y otorgar los documentos públicos o privados que fueran necesarios para la inscripción de dichos acuerdos en los registros pertinentes (incluyendo el otorgamiento de las escrituras de subsanación y ratificación que fueran precisas para ello), y para la completa ejecución de los acuerdos adoptados.

Y para que así conste, expido la presente certificación, con el Visto Bueno del Presidente del Consejo de Administración, en Barcelona, a veinte de marzo de dos mil siete.

El Secretario del Consejo de Administración

Félix López Antón

V^oB^o

El Presidente del
Consejo de Administración

Juan San Miguel Chápuli

Yo, FCO. JAVIER AGUIRRE DE LA HOZ, Notario del Ilustre Colegio Notarial de Cataluña, con residencia en Barcelona, DOY FE:

Que considero legítimas las firmas que anteceden como propias de DON FELIX LOPEZ ANTON y DON JUAN SAN MIGUEL CHAPULI en representación de GESTICAIXA, SOCIEDAD GESTORA DE FONDOS DE TITULIZACIÓN, S.A., por constar en mi libro registro.

Libro Indicador número 6.907.

Barcelona, a dos de Abril de dos mil siete.

0,15 € SELLO DE LEGITIMACIONES Y LEGALIZACIONES



0,15 € SELLO DE LEGITIMACIONES Y LEGALIZACIONES




Yo, AGUSTIN IRANZO REIG, Notario del Ilustre Colegio Notarial de Cataluña, con residencia en Barcelona, DOY FE:

Que la presente fotocopia reproduce bien y fielmente el documento exhibido que cotejo y devuelvo.

Libro indicador número 6.495.

Y para que conste, expido el presente testimonio, en Barcelona a dos de Abril de dos mil siete.



**Foncaixa Hipotecario 6,
Fondo de Titulización
Hipotecaria**

Cuentas Anuales del
ejercicio terminado el
31 de diciembre de 2006 e
Informe de Gestión, junto con el
Informe de Auditoría

INFORME DE AUDITORÍA DE CUENTAS ANUALES

A los Tenedores de Bonos de
Foncaixa Hipotecario 6, Fondo de Titulización Hipotecaria
por encargo del Consejo de Administración de
GestiCaixa, Sociedad Gestora de Fondos de Titulización, S.A.:


Hemos auditado las cuentas anuales de Foncaixa Hipotecario 6, Fondo de Titulización Hipotecaria, que comprenden el balance de situación al 31 de diciembre de 2006 y la cuenta de pérdidas y ganancias y la memoria correspondientes al ejercicio anual terminado en dicha fecha, cuya formulación es responsabilidad de los Administradores de su Sociedad Gestora. Nuestra responsabilidad es expresar una opinión sobre las citadas cuentas anuales en su conjunto, basada en el trabajo realizado de acuerdo con las normas de auditoría generalmente aceptadas, que requieren el examen, mediante la realización de pruebas selectivas, de la evidencia justificativa de las cuentas anuales y la evaluación de su presentación, de los principios contables aplicados y de las estimaciones realizadas.

De acuerdo con la legislación mercantil, los Administradores de la Sociedad Gestora presentan, a efectos comparativos, con cada una de las partidas del balance de situación, de la cuenta de pérdidas y ganancias y del cuadro de financiación, además de las cifras del ejercicio 2006, las correspondientes al ejercicio anterior. Nuestra opinión se refiere exclusivamente a las cuentas anuales del ejercicio 2006. Con fecha 29 de marzo de 2006 emitimos nuestro informe de auditoría acerca de las cuentas anuales del ejercicio 2005 en el que expresamos una opinión favorable.

En nuestra opinión, las cuentas anuales del ejercicio 2006 adjuntas expresan, en todos los aspectos significativos, la imagen fiel del patrimonio y de la situación financiera de Foncaixa Hipotecario 6, Fondo de Titulización Hipotecaria al 31 de diciembre de 2006 y de los resultados de sus operaciones y de los recursos obtenidos y aplicados durante el ejercicio anual terminado en dicha fecha, y contienen la información necesaria y suficiente para su interpretación y comprensión adecuada, de conformidad con principios y normas contables generalmente aceptados que guardan uniformidad con los aplicados en el ejercicio anterior.

El informe de gestión del ejercicio 2006 adjunto contiene las explicaciones que los Administradores de la Sociedad Gestora consideran oportunas sobre la situación del Fondo, la evolución de sus negocios y sobre otros asuntos, y no forma parte integrante de las cuentas anuales. Hemos verificado que la información contable que contiene el citado informe de gestión concuerda con la de las cuentas anuales del ejercicio 2006. Nuestro trabajo como auditores se limita a la verificación del informe de gestión con el alcance mencionado en este mismo párrafo y no incluye la revisión de información distinta de la obtenida a partir de los registros contables del Fondo.

DELOITTE, S.L.
Inscrita en el R.O.A.C. N° S0692



Jordi Montalbo

21 de marzo de 2007

COL·LEGI
DE CENSORS JURATS
DE COMPTES
DE CATALUNYA

Membre excocont:
DELOITTE, S.L.

Any 2007 Núm. 20/07/02407
CÒPIA GRATUÏTA

.....
Aquest informe està subjecte a
la taxa aplicable establerta a la
Llei 44/2002 de 22 de novembre.
.....

**FONCAIXA HIPOTECARIO 6
FONDO DE TITULIZACION HIPOTECARIA**

**BONOS DE TITULIZACION HIPOTECARIA
IMPORTE 600.000.000 EUROS
EMISION 17/12/02
SERIES "A" – "B"**

**INFORME ANUAL
EJERCICIO 2006**



Gesticaixa

**GESTICAIXA, SOCIEDAD GESTORA DE
FONDOS DE TITULIZACION, S.A.**



GestiCaixa

FonCaixa Hipotecario 6, F.T.H.

**FONCAIXA HIPOTECARIO 6,
FONDO DE TITULIZACION HIPOTECARIA**

BALANCES DE SITUACIÓN AL 31 DE DICIEMBRE DE 2006 Y 2005
(Miles de Euros)

ACTIVO	31.12.2006	31.12.2005*	PASIVO	31.12.2006	31.12.2005*
INMOVILIZADO			ACREEDORES A LARGO PLAZO		
Gastos Establecimiento	46	115	Deudas con Entidades de Crédito (Nota 8)	74	143
Inmovilizaciones Financieras (Nota 4)	339.708	387.474	Emisión de Obligaciones (Nota 7)	350.024	399.587
Total Inmovilizado	339.754	387.589	Total Acreedores a Largo Plazo	350.098	399.730
ACTIVO CIRCULANTE			ACREEDORES A CORTO PLAZO		
Otros Créditos (Nota 5)	55	171	Emisión de Obligaciones (Nota 7)	15.764	17.475
Inversiones Financieras Temporales (Nota 4)	15.764	17.475	Otros Acreedores (Nota 9)	8	13
Tesorería (Nota 6)	12.849	14.401	Ajustes por Periodificación (Nota 10.b.)	3.727	3.529
Ajustes por Periodificación (Nota 10.a.)	1.175	1.111			
Total Activo Circulante	29.843	33.158	Total Acreedores a Corto Plazo	19.499	21.017
TOTAL ACTIVO	369.597	420.747	TOTAL PASIVO	369.597	420.747

*Se presentan, única y exclusivamente, a efectos comparativos.

Las Notas 1 a 14 descritas en la Memoria adjunta forman parte integrante del Balance de Situación al 31 de diciembre de 2006.



GestiCaixa

FonCaixa Hipotecario 6, F.T.H.

**FONCAIXA HIPOTECARIO 6,
FONDO DE TITULIZACION HIPOTECARIA**

**CUENTAS DE PÉRDIDAS Y GANANCIAS CORRESPONDIENTES A LOS EJERCICIOS ANUALES TERMINADOS
EL 31 DE DICIEMBRE DE 2006 Y 2005
(Miles de Euros)**

	DEBE	2006	2005*	HABER	2006	2005*
A) GASTOS		14.755	15.972		14.755	15.972
A.3 Dotaciones para amortizaciones de inmovilizado (Nota 3.3)		69	69		0	0
A.4 Otros gastos de explotación		11	10			
A.I BENEFICIOS DE EXPLOTACIÓN					80	79
A.6 Gastos financieros y gastos asimilados		14.657	15.872		14.755	15.972
Bonos de Titulización (Nota 7)		11.917	10.298		14.139	15.070
Préstamo Subordinado y Participativo (Nota 8)		4	4		255	902
Permutas Financieras de Intereses		0	2.034		361	0
Comisiones Devengadas (Nota 12)		2.736	3.536			
A.II RESULTADOS FINANCIEROS POSITIVOS		98	100		0	0
A.III BENEFICIOS DE ACTIVIDADES ORDINARIAS		18	21		0	0
Pérdidas Procedentes de Inmovilizado y Financiero (Nota 11)		18	21			
A.IV RESULTADOS EXTRAORDINARIOS POSITIVOS		0	0		18	21
A.V BENEFICIOS ANTES DE IMPUESTOS		0	0		0	0
A.14 Impuestos sobre sociedades (Nota 3.7)		0	0			
A.VI RESULTADO DEL EJERCICIO (BENEFICIOS)		0	0		0	0

*Se presentan, única y exclusivamente, a efectos comparativos.

Las Notas 1 a 14 descritas en la Memoria adjunta forman parte integrante de la Cuenta de Pérdidas y Ganancias del ejercicio 2006.

MEMORIA DEL EJERCICIO 2006**1. Naturaleza y Actividad.****1.1. Constitución y Objeto Social.**

FonCaixa Hipotecario 6, Fondo de Titulización Hipotecaria (en adelante el Fondo), se constituyó mediante escritura pública el 17 de diciembre de 2002, ante el notario de Barcelona, D. Joaquín Viola Tarragona, número de protocolo 681/2002, agrupando las Participaciones Hipotecarias emitidas por Caja de Ahorros y Pensiones de Barcelona (en adelante "la Caixa").

El Fondo constituye un patrimonio separado y cerrado carente de personalidad jurídica, que está integrado en cuanto a su activo por la cartera de Participaciones Hipotecarias, y en cuanto a su pasivo por los Bonos emitidos y el Crédito Subordinado, en cuantía y condiciones financieras tales que el valor patrimonial neto del Fondo sea nulo.

GestiCaixa, Sociedad Gestora de Fondos de Titulización, S.A. (en adelante la Sociedad Gestora), domiciliada en Barcelona, Avenida Diagonal, 621-629, tiene a su cargo la administración y representación legal del Fondo.

1.2. Extinción y Liquidación Anticipada.

La Sociedad Gestora, previa comunicación a la Comisión Nacional del Mercado de Valores, está facultada para proceder a la liquidación anticipada del Fondo, y con ello, a la amortización anticipada de la totalidad de la emisión de los Bonos en una Fecha de Pago determinada, de acuerdo a los supuestos de liquidación definidos en la Ley 19/1992 de 7 de julio y recogidos en la escritura de constitución.

1.3. Orden de Prelación de Pagos y Reglas Excepcionales.

Tanto para proceder a los pagos trimestrales debidos por el Fondo, como en el caso de procederse a su liquidación anticipada, se aplicará el Régimen de Prelación de Pagos establecido en la escritura de constitución del Fondo, el cual da prioridad al pago de los intereses y del principal de los bonos emitidos.

1.4. Contrato Crédito Subordinado.

La Sociedad Gestora, en representación y por cuenta del Fondo, mantendrá un Contrato de Crédito Subordinado, con las siguientes características:

- a) Importe: El importe máximo del Crédito Subordinado en cada momento se determinará de acuerdo con las siguientes reglas:
- Durante los tres primeros años de vigencia del Crédito Subordinado, el importe máximo será de diez millones seiscientos veinte mil euros para cada Periodo de Devengo de Intereses, que supone el 1,77% del Importe Total de la Emisión de Bonos. El citado Importe Inicial podrá verse minorado previa autorización de las Agencias de Calificación, las cuales determinarán el nuevo importe máximo del Crédito Subordinado.
 - Una vez transcurrido el plazo de tres años, el nuevo importe máximo del Crédito será igual a la menor de las siguientes cantidades:
 - (a) el 1,77% del Importe Total de la Emisión de Bonos, o
 - (b) el 3,54% del Saldo Vivo Pendiente de Amortizar de las Participaciones Hipotecarias más el 50 % del saldo vivo de las Participaciones Hipotecarias con morosidad superior a 90 días.
- b) Funcionamiento: El Crédito devengará un interés nominal anual, variable y pagadero trimestralmente para cada periodo de devengo de intereses, que será igual al tipo de interés de referencia de los Bonos (Euribor 3 meses) aplicable en el periodo de liquidación de intereses correspondiente más un margen del 0,40 y una comisión de no disponibilidad del 0,10 % nominal anual calculada sobre la media de las cantidades no dispuestas y liquidable en las Fechas de Pago.
- c) Destino: La finalidad del Crédito es permitir al Fondo atender sus obligaciones de pago derivadas de los 7, o en su caso, 8 primeros conceptos del orden de prelación de pagos.

1.5. Normativa Legal.

El Fondo está regulado por la Ley 19/1992 de 7 de julio, sobre Régimen de Sociedades y Fondos de Inversión Inmobiliaria y sobre Fondos de Titulización Hipotecaria, regulaciones posteriores, así como por la propia escritura de constitución.

1.6. Régimen de Tributación.

El Fondo está sometido al tipo general del Impuesto sobre Sociedades y exento del concepto de operaciones societarias del Impuesto sobre Transmisiones Patrimoniales y Actos Jurídicos Documentados.

La administración del Fondo por la Sociedad Gestora está exenta del Impuesto sobre el Valor Añadido.

Las contraprestaciones satisfechas a los titulares de los Bonos en concepto de intereses tienen la consideración de rendimientos de capital mobiliario. El Agente de Pagos está obligado a practicar la retención que corresponda según la normativa fiscal vigente en cada momento.

Respecto a los rendimientos de las Participaciones Hipotecarias, Préstamos Hipotecarios Participados, Disposiciones Iniciales de los Créditos Hipotecarios Participados y otros derechos de crédito que constituyen ingresos del Fondo, no existe obligación de retener ni de ingresar a cuenta.

2. Bases de Presentación.

Imagen Fiel.

Las cuentas anuales han sido obtenidas de los registros contables del Fondo, presentándose de acuerdo con principios de contabilidad generalmente aceptados en España, de forma que muestran la imagen fiel del patrimonio, de la situación financiera y de los resultados del Fondo.

Estas cuentas anuales han sido formuladas por los Administradores de la Sociedad Gestora el 20 de marzo de 2007.

Las cuentas anuales correspondientes al ejercicio finalizado el 31 de diciembre de 2006 se emiten al objeto de cumplir las obligaciones de publicidad y verificación de la información contable contenida en la escritura de constitución del Fondo.

3. Normas de Valoración y Principales Principios Contables Aplicados.

Las cuentas anuales adjuntas han sido formuladas siguiendo los principios y normas de valoración contenidas en el Plan General de Contabilidad en vigor:

3.1. Reconocimiento de Ingresos y Gastos.

Los ingresos y gastos se reconocen por el Fondo siguiendo el criterio del devengo, es decir, en función de la corriente real que los mismos representan, con independencia del momento en el que se produzca el cobro o el pago.

3.2. Participaciones Hipotecarias.

La Cartera de Participaciones Hipotecarias está compuesta por Créditos Hipotecarios Parcialmente Participados, cumpliendo estos préstamos hipotecarios y estas disposiciones iniciales los requisitos que exige la Ley 2/1981, del mercado hipotecario, y disposiciones que la desarrollan.

Se contabilizan por el valor de adquisición de las Participaciones Hipotecarias adquiridas, que coincide con el valor del principal pendiente de amortizar a la Fecha de Constitución.

Adicionalmente, en caso de que sea necesario, se creará un fondo de insolvencias cuyo objeto será cubrir aquellas situaciones en las que se estime la dudosa recuperabilidad del importe pendiente, aplicando un criterio de prudencia valorativa. Por otra parte, el Fondo cuenta con un Fondo de Reserva que se aplicará al cumplimiento de las obligaciones contenidas en el orden de prelación de pagos.

3.3. Gastos de Establecimiento.

Corresponden a todos los gastos necesarios para la constitución del Fondo y la emisión de los Bonos. Su amortización se realizará linealmente en cinco años, según la legislación en vigor.

El cargo en la Cuenta de Pérdidas y Ganancias del presente ejercicio en concepto de amortización ha ascendido a 69 miles de euros.

3.4. Tesorería.

Se corresponden con los saldos depositados en la cuenta corriente abierta en "la Caixa". Estos saldos incluyen ingresos obtenidos por el Fondo hasta su distribución trimestral.

3.5. Acreedores a Corto y Largo Plazo.

a) Bonos de Titulización Hipotecaria: Se corresponden con la emisión de los Bonos realizada que se encuentran registrados por el nominal pendiente de amortizar y diferenciados por cada una de las series "A" y "B".

b) Deudas con Entidades de Crédito: Se corresponden con el importe pendiente de amortizar del Préstamo Subordinado.

3.6. Cuentas de Periodificación Activas y Pasivas.

Las cuentas de periodificación activas incluyen principalmente la periodificación realizada de los intereses devengados por las Participaciones Hipotecarias y por las operaciones de cobertura mantenidas por el Fondo.

Las cuentas de periodificación pasivas incluyen principalmente la periodificación realizada de las comisiones devengadas en función de los contratos suscritos, todos ellos en relación con la administración financiera y operativa del Fondo, con la periodificación de los intereses de los Bonos, del Crédito Subordinado y de las operaciones de cobertura mantenidas por el Fondo.

3.7. Impuesto sobre Sociedades.

El gasto por el Impuesto sobre Sociedades del ejercicio se calcula sobre el resultado económico antes de impuestos, corregido por las diferencias permanentes con el resultado fiscal, entendiéndose éste como la base imponible del citado impuesto, y minorado por las bonificaciones y deducciones en la cuota, excluidas las retenciones e ingresos a cuenta. Las diferencias temporales entre los resultados económico y fiscal, si existen, dan lugar a impuestos anticipados o diferidos.

Dado que a 31 de diciembre de 2006 se han equilibrado los ingresos y los gastos del Fondo, y no hay diferencias permanentes ni temporales, no procede cuota alguna por el Impuesto de Sociedades del ejercicio.

3.8. Permutas Financieras de Intereses.

Estas operaciones se registran en Cuentas de Orden por el nocional de cada una de las Permutas Financieras. Los resultados de las operaciones se imputan a la Cuenta de Pérdidas y Ganancias de forma simétrica al devengo de ingresos o de costes de los elementos cubiertos.

4. Inmovilizaciones Financieras e Inversiones Financieras Temporales.

Están compuestas por las Participaciones Hipotecarias pendientes de amortizar que la Sociedad Gestora suscribió en nombre y representación del Fondo.

El movimiento global de las Participaciones Hipotecarias (a corto y largo plazo), durante el presente ejercicio, corresponde a amortizaciones ordinarias y anticipadas por un importe de 18.842 y 30.753 miles de euros, respectivamente. En las amortizaciones ordinarias se recogen los importes de las cuotas vencidas cobradas y no cobradas, siendo éstas últimas dadas de baja de la cartera de Participaciones Hipotecarias y traspasadas al epígrafe "Otros Créditos - Deudores de Principal Vencido" (Nota 5).

Mensualmente, del total del saldo de las Participaciones Hipotecarias se clasifican en el epígrafe de "Inversiones Financieras Temporales" aquéllas con vencimiento inferior a un año. El saldo de las Participaciones Hipotecarias clasificadas a largo plazo y a corto plazo a 31 de diciembre de 2006 ascienden a 339.708 y a 15.764 miles de euros, respectivamente.

Durante el presente ejercicio, las Participaciones Hipotecarias han devengado 14.139 miles de euros en concepto de intereses y comisiones. A 31 de diciembre de 2006, 1.175 miles de euros están pendientes de cobro y se encuentran registrados en el epígrafe "Ajustes por Periodificación" del activo del Balance de Situación adjunto (véase Nota 10.a.).

La custodia y la administración de los préstamos hipotecarios se atribuyen por contrato a la entidad emisora, "La Caixa".

5. Otros Créditos.

El detalle del saldo de este capítulo del Balance de Situación se especifica en el cuadro siguiente:

Concepto	Miles de Euros
Deudores por Intereses y Principal Vencidos	6
Deudores Dudoso Cobro por Intereses y Principal Vencidos	3
Deudores Dudoso Cobro por Principal Pendiente de Vencimiento	46
Total Otros Créditos	55



a) Deudores por Intereses y Capital vencidos: corresponden a los importes de las cuotas vencidas y no cobradas de las Participaciones Hipotecarias, por impago de los prestatarios, con antigüedad de hasta tres meses.

b) Deudores de Dudoso Cobro:

- **Intereses y Principal Vencidos:** corresponden a los importes de las cuotas vencidas y no cobradas de las Participaciones Hipotecarias por impago de los prestatarios y que cumplan alguno de los requisitos siguientes: primer recibo impagado con una antigüedad de más de tres meses, inicio de Procedimiento Judicial o importe deudor superior al 25% del total de la deuda con un primer recibo impagado con una antigüedad de más de tres meses. A partir de este momento los intereses devengados, de las Participaciones Hipotecarias, pasan a contabilizarse en Cuentas de Orden (véase Nota 11).
- **Principal Pendiente de Vencimiento:** El saldo que figura en el balance se corresponde con el importe del principal pendiente de vencimiento de aquellas Participaciones Hipotecarias con recibos impagados que cumplan con alguno de los requisitos siguientes: primer recibo impagado con una antigüedad de más de tres meses, inicio de Procedimiento Judicial o importe deudor superior al 25% del total de la deuda con un primer recibo impagado con una antigüedad de más de tres meses.

6. Cuenta de Tesorería.

El saldo que figura en el balance se corresponde con el depósito de los saldos de la Cuenta de Tesorería, que devengan un interés variable referenciado al Euribor a 3 meses. La Cuenta de Tesorería está abierta en "la Caixa".

Durante el presente ejercicio la cuenta de Tesorería ha devengado unos intereses de 255 miles de euros.

7. Bonos de Titulización Hipotecaria.

La Sociedad Gestora, en nombre y representación del Fondo y con cargo al mismo, procedió a la emisión de dos series "A" y "B", de Bonos de Titulización Hipotecaria que tienen las siguientes características:

Concepto	Bonos Preferentes Serie A	Bonos Subordinados Serie B
Importe Nominal (miles de euros)	582.000	18.000
Número de Bonos	5.820	180
Importe Nominal Unitario	100	100
Interés Nominal Anual	Variable, fijado trimestralmente. Interés resultante de convertir a un tipo de interés, sobre la base del año natural, la suma del tipo de interés EURIBOR a tres meses de vencimiento y un margen.	
Margen	0,15 %	0,40 %
Periodicidad de Pago	Trimestral	
Fechas de Pago de Intereses y Amortización	25 de enero, 25 de abril, 25 de julio y 25 de octubre de cada año o, en su caso el siguiente día hábil.	
Última Calificación Realizada:		
- Standard & Poors	AAA	AA-
- Fitch	AAA	AA-

Se efectúan amortizaciones parciales de los Bonos de ambas series en cada una de las fechas de pago de intereses previstas, esto es, los días 25 de enero, 25 de abril, 25 de julio y 25 de octubre de cada año, o en su caso el siguiente día hábil, hasta su total amortización.

La cantidad de Principal devengada para la amortización de los Bonos de ambas series es igual a la diferencia positiva entre el Saldo de Principal Pendiente de Pago de los Bonos y el Saldo vivo de las Participaciones Hipotecarias, en la Fecha de Determinación previa a cada Fecha de Pago.

El Saldo Pendiente de las Participaciones Hipotecarias está compuesto, a estos efectos, por la suma del capital no vencido y el capital vencido y no ingresado en el Fondo de cada una de las Participaciones Hipotecarias.

En función de la liquidez existente, la cantidad de Principal devengada para amortización que puede ser objeto de aplicación según el orden de prelación de pagos, constituye los Fondos Disponibles para Amortización.

Los Fondos Disponibles para Amortización se aplican en primer lugar a amortizar los Bonos de la serie "A", y una vez amortizada totalmente se aplicarán a amortizar los Bonos de la serie "B".

La emisión de los Bonos se realizó al 100% de su valor nominal, es decir, 600 millones de euros libres de impuestos y gastos para el suscriptor.

Está en soporte de anotaciones en cuenta y dada de alta en la Sociedad de Gestión de los Sistemas de Registro, Compensación y Liquidación de Valores, S.A. (Iberclear). Asimismo cotiza en AIAF Mercado de Renta Fija.

El movimiento de la emisión durante el presente año ha sido el siguiente:

Bonos Titulización	Miles de Euros		Total
	Serie "A"	Serie "B"	
Saldo Inicial	399.062	18.000	417.062
Amortizaciones	- 51.274	- - -	- 51.274
Saldo Actual	347.788	18.000	365.788

Del saldo de Bonos de titulización hipotecaria a 31 de diciembre de 2006, 15.764 miles de euros se amortizarán de forma ordinaria en un plazo inferior al año, y por tanto, se encuentran clasificados en el epígrafe "Acreedores a corto plazo – Emisión de Obligaciones" del Balance de Situación adjunto. Las amortizaciones ordinarias se realizarán de acuerdo al régimen establecido de Prelación de Pagos definido en la escritura de constitución del Fondo.

La amortización de los Bonos de Titulización Hipotecaria viene determinada por la amortización de las Participaciones Hipotecarias.

Durante el presente ejercicio, los Bonos de Titulización Hipotecaria han devengado unos intereses de 11.917 miles de euros. A 31 de diciembre de 2006, 2.548 miles de euros están pendientes de pago y se encuentran registrados en el epígrafe "Ajustes por Periodificación" del pasivo del Balance de Situación adjunto (véase Nota 10.b.).

8. Deudas con Entidades de Crédito.

La Sociedad Gestora suscribió con "la Caixa", en nombre y representación del Fondo, un contrato de Préstamo Subordinado (véase Nota 1.4). El movimiento experimentado por el mencionado préstamo durante el presente ejercicio ha sido el siguiente:

Préstamo Subordinado	Miles de Euros
Saldo Inicial	143
Amortizaciones	- 69
Saldo Actual	74

Durante el presente ejercicio, el Préstamo Subordinado ha devengado unos intereses de 4 miles de euros. A 31 de diciembre de 2006, mil euros están pendientes de pago y se encuentran registrados en el epígrafe "Ajustes por Periodificación" del pasivo del Balance de Situación adjunto (véase Nota 10.b.).

9. Acreedores a Corto Plazo – Otros Acreedores.

El detalle del saldo de este capítulo del Balance de Situación es el siguiente:

Concepto	Miles de Euros
Acreedores Varios	2
Acreedores Margen Intermediación	6
Total Acreedores	8

a) Acreedores Margen Intermediación: El saldo que figura en el balance coincide con el importe del Margen de Intermediación pendiente de pago a “la Caixa”, correspondiente a la última Fecha de Pago del presente ejercicio, que el Fondo liquidará en la próxima Fecha de Pago siempre que disponga de liquidez suficiente y una vez haya atendido a las obligaciones de pago según el orden de prelación de pagos del Fondo.

b) Acreedores Varios: incluye los honorarios pendientes de pago a los auditores por la auditoría del presente ejercicio. Los honorarios correspondientes a la auditoría del presente ejercicio devengados por Deloitte, S.L. han sido de 4 miles de euros. A 31 de diciembre restan por liquidar 2 miles de euros. Durante el presente ejercicio ni Deloitte, S.L. ni ninguna empresa asociada ha devengado importe alguno en concepto de consultoría.

10. Ajustes Periodificación.

La composición de estos epígrafes del balance a 31 de diciembre de 2006 se desglosa:

a) Ajustes por Periodificación (Activo):

- **Intereses Participaciones Hipotecarias:** Intereses devengados del 1 al 31 de diciembre, y que se abonarán en la Cuenta de Tesorería el primer día hábil del año 2007 (véase Nota 4).

b) Ajustes por Periodificación (Pasivo):

Concepto	Importes
Comisión de Gestión	34
Comisión de Administración	7
Comisión de Depósito	1
Intereses Permuta Financiera (Nota 11)	17
Margen de Intermediación	1.117
Intereses del Préstamo Subordinado (Nota 8)	1
Intereses de los Bonos de Titulización (Nota 7)	2.548
Comisión no Disponibilidad Crédito Subordinado	2
Total	3.727



- **Comisión de Administración, Comisión de Depósito, Intereses de Permuta Financiera, Margen de Intermediación, Intereses del Préstamo Subordinado, Intereses de los Bonos de Titulización Hipotecaria y Comisión de no Disponibilidad del Crédito Subordinado:** Comisiones e intereses devengados desde el 25 de octubre, fecha de pago, al 31 de diciembre, que el Fondo liquidará a “la Caixa” en la próxima Fecha de Pago siempre que disponga de liquidez suficiente y una vez haya atendido las obligaciones de pago según el orden de prelación de pagos del Fondo.
- **Comisión de Gestión:** comisión devengada desde el 25 de octubre, fecha de pago, al 31 de diciembre, y que el Fondo liquidará a la Sociedad Gestora en la próxima Fecha de Pago siempre que disponga de liquidez suficiente y una vez haya atendido las obligaciones de pago según el orden de prelación de pagos del Fondo.

11. Cuentas de Orden.

El detalle de las Cuentas de Orden a 31 de diciembre de 2006 es el siguiente:

Cuentas de Orden	Miles de Euros
Compromisos	
Permutas Financieras de Intereses - Nocional	365.788
Otras Cuentas de Orden	
Crédito Subordinado	10.620
Morosos-Fallidos	
Intereses Préstamos	1
Operaciones en Suspense	48
Total	10.669

Los principales conceptos que componen las Cuentas de Orden son:

- a) **Crédito Subordinado:** Importe del Crédito Subordinado a 31 de diciembre de 2006 que se encuentra totalmente disponible (véase Nota 1.4).
- b) **Morosos-Fallidos:** Importes correspondientes a los intereses devengados y no cobrados de las Participaciones Hipotecarias contabilizadas en Deudores de Dudoso Cobro (véase Nota 5), Importes Operaciones en Suspense: préstamos fallidos a los que se ha realizado la subasta del inmueble hipotecado, y a los Gastos Judiciales provocados por el inicio de los procedimientos judiciales de los préstamos hipotecarios en situación de Deudores de Dudoso Cobro.
- c) **Permutas Financieras de Intereses:** En la fecha de constitución del Fondo, 17 de diciembre de 2002, la Sociedad Gestora, en nombre y representación del Fondo suscribió un Contrato de Permutas Financieras de Intereses, Swap “A” y Swap “B”, con objeto de cubrir el riesgo de tipo de interés tanto de las Participaciones Hipotecarias como de los Bonos.

La distribución del saldo a 31 de diciembre de 2006 es el siguiente:

Concepto	Miles de Euros	
	Principal	Nocional
Swap "A"		
- Receptor	347.788	3,7271 %
- Pagador	347.788	3,3669 %
Swap "B"		
- Receptor	18.000	3,9805 %
- Pagador	18.000	3,3669 %

El tipo de interés receptor corresponde a los tipos de interés de los Bonos, series "A" y "B", fijado el día 23 de octubre de 2005, para el periodo del 25 de octubre de 2006 al 25 de enero del 2007.

El tipo de interés pagador corresponde al tipo de interés medio ponderado de las Participaciones Hipotecarias, menos un margen del 0,65%, fijado en la fecha de 31 de diciembre de 2006.

El importe de los intereses devengados no vencidos a 31 de diciembre de 2006, de ambas partes receptora y pagadora, de las Permutas Financieras de Interés, serie "A" y "B", se encuentran registrados en los epígrafes "Ajustes por Periodificación", en el concepto de Comisión de Permuta Financiera, y por un importe neto de 17 miles de euros (véase Nota 10.b.). La liquidación se realizará por diferencia en la próxima Fecha de Pago siempre que disponga de liquidez suficiente y una vez haya atendido a las obligaciones de pago según el orden de prelación de pagos del Fondo.

El importe total de los intereses devengados a favor de "la Caixa" durante el presente ejercicio ascendieron a 361 miles de euros y se encuentran registrados como gasto e ingreso en el epígrafe "Permuta Financiera de Intereses" de la Cuenta de Pérdidas y Ganancias del presente ejercicio.

12. Comisiones devengadas.

El detalle de las Comisiones devengadas durante el ejercicio 2006 por el Fondo es el siguiente:

Concepto	Miles de Euros
Comisión de Gestión	193
Comisión de Administración	37
Comisión de Agente de Pagos	1
Comisión de Depósito	4
Comisión Disponibilidad	10
Comisión de Intermediación	2.491
Total	2.736

13. Cuadro de Financiación.

Los Cuadros de Financiación al 31 de diciembre de 2006 y 2005 son los siguientes:

- **Origen y Aplicación de Fondos:**

APLICACIONES DE FONDOS	Miles de euros	
	Ejercicio 2006	Ejercicio 2005*
Bonos Titulización Hipotecaria:		
Amortización extraordinaria y traspaso a corto plazo	49.563	56.960
Amortización Crédito Subordinado	69	68
Total Aplicaciones de Fondos	49.632	57.028
Exceso de Orígenes sobre Aplicaciones (aumento de capital circulante)	0	0
Total	49.632	57.028

ORIGENES DE FONDOS	Miles de Euros	
	Ejercicio 2006	Ejercicio 2005*
Recursos Procedentes de las Operaciones	69	69
Participaciones Hipotecarias:		
Amortización Extraordinaria, traspaso a corto plazo y Deudores Dudoso Cobro	47.766	55.642
Total Orígenes de Fondos	47.835	55.711
Exceso de Aplicaciones sobre Orígenes (disminución del capital circulante)	1.797	1.317
Total	49.632	57.028



- **Variaciones del Capital Circulante:**

Variaciones del Capital Circulante – 2005*	Miles de Euros	
	Aumentos	Disminuciones
Otros créditos		65
Otros Acreedores	16	
Tesorería		1.619
Ajustes por Periodificaciones	351	
Inversiones Financieras		476
Emisión de obligaciones	476	
Totales	843	2.160
Variación del Capital Circulante	1.317	

Variaciones del Capital Circulante – 2006	Miles de Euros	
	Aumentos	Disminuciones
Otros créditos		116
Otros Acreedores	5	
Tesorería		1.552
Ajustes por Periodificaciones		134
Inversiones Financieras Temporales		1.711
Emisión de obligaciones	1.711	
Totales	1.716	3.513
Variación del Capital Circulante (disminución)	1.797	

- **Recursos de las Operaciones:**

Resultado del Ejercicio	Miles de Euros	
	2006	2005*
Aumentos:		
Gastos Establecimiento	69	69
Total Aumentos	69	69
Recursos Procedentes de las Operaciones	69	69

*Se presentan, única y exclusivamente, a efectos comparativos.

14. Declaración negativa acerca de la información medioambiental.

En la contabilidad de esta entidad correspondiente a las presentes cuentas anuales, no existe ninguna partida que deba ser incluida en el documento aparte de información medioambiental previsto en la Orden del Ministerio de Justicia de 8 de Octubre del 2001.

INFORME DE GESTION 2006**Introducción:**

FonCaixa Hipotecario 6, Fondo de Titulización Hipotecaria (en adelante el Fondo), se constituyó mediante escritura pública el 17 de diciembre de 2002, ante el notario de Barcelona, D. Joaquín Viola Tarragona, número de protocolo 681/2002.

Asimismo, con fecha 17 de diciembre de 2002 se procedió a la emisión de los Bonos de Titulización Hipotecaria (en adelante los Bonos).

La Comisión Nacional del Mercado de Valores, con fecha 10 de diciembre de 2002, verificó positivamente la constitución del Fondo, e inscribió en los registros oficiales el Informe de los Auditores de Cuentas, los Documentos Acreditativos y el Folleto Informativo correspondiente a la constitución del Fondo y a la emisión de los Bonos.

El Fondo constituye un patrimonio separado y cerrado, carente de personalidad jurídica, que está integrado en cuanto a su activo por las Participaciones Hipotecarias, y en cuanto a su pasivo, por los Bonos emitidos en cuantía y condiciones financieras tales que el valor patrimonial neto del Fondo sea nulo.

El Fondo se extingue al amortizarse íntegramente las Participaciones Hipotecarias que agrupa, siendo la Fecha de Liquidación del Fondo el 25 de abril de 2035.

Así mismo, de acuerdo con determinados aspectos de liquidación anticipada, contenidos en la Ley 19/1992 de 7 de julio, y recogidos en la escritura de constitución, el Fondo puede liquidarse anticipadamente cuando el importe de las Participaciones Hipotecarias pendientes de amortización sea inferior al 10 % del inicial, siempre y cuando puedan ser atendidas y canceladas en su totalidad todas y cada una de las obligaciones de pago derivadas de los Bonos emitidos.

El Fondo está regulado por la Ley 19/1992 de 7 de julio, sobre Régimen de Sociedades y Fondos de Inversión Inmobiliaria y sobre Fondos de Titulización Hipotecaria, regulaciones posteriores, así como por la propia escritura de constitución.

El Fondo está sometido al tipo general del Impuesto sobre Sociedades y exento del concepto de operaciones societarias del Impuesto sobre Transmisiones Patrimoniales y Actos Jurídicos Documentados.

Las contraprestaciones satisfechas a los titulares de los Bonos en concepto de intereses tienen la consideración de rendimientos de capital mobiliario. El Agente de Pagos está obligado a practicar la retención que corresponda, según la normativa fiscal vigente en cada momento.

Respecto a los rendimientos de las Disposiciones Iniciales de los Créditos Hipotecarios Participados y otros derechos de crédito que constituyen ingresos del Fondo, no existe obligación de retener ni de ingresar a cuenta.

La operativa contable del Fondo se realiza en Euros, y por consiguiente todos los importes monetarios que contiene el presente Informe están expresados en Euros.

1. Participaciones Hipotecarias.

Las Participaciones Hipotecarias que se agrupan en el Fondo se emiten sobre un total de 7.592 Disposiciones Iniciales de Créditos Hipotecarios Parcialmente Participados cuyo capital pendiente a la fecha de emisión ascendía a € 600.066.150,63.

A continuación se detalla la Evolución y la Clasificación de la Cartera de Participaciones Hipotecarias, según distintos criterios, a fecha 31 de diciembre de 2006.

1.1. Evolución de la Cartera de Participaciones Hipotecarias.

◆ **Movimiento Mensual de la Cartera de las Participaciones Hipotecarias.**

El listado del movimiento mensual de la Cartera de Participaciones Hipotecarias indica la evolución mensual de los saldos amortizados de forma ordinaria y anticipada, el saldo del principal pendiente de amortizar con su ponderación y el número de Participaciones Hipotecarias pendientes de amortizar. (Ver Tablas siguientes)

◆ **Amortización Anticipada y Tasa de Prepago de las Participaciones Hipotecarias.**

El listado de la Amortización Anticipada y Tasa de Prepago de las Participaciones Hipotecarias indica la evolución mensual de las Amortizaciones Anticipadas, calculando las Tasas de Prepago Mensuales y las Tasas de Prepago Anual Equivalentes, agrupando los datos por periodos mensuales, trimestrales, semestrales y anuales. (Ver Tablas siguientes)

Estas clasificaciones de las Tasas de Prepago permiten seguir la evolución de las Amortizaciones Anticipadas de las Participaciones Hipotecarias, y a la vez enlazar estos datos con los cálculos de la Vida Media y Amortización Final Estimada de los Bonos.

◆ **Movimiento Mensual: Impagados - Fallidos Cartera Participaciones Hipotecarias.**

Se desglosa la información facilitada en dos listados uno referido a los Impagados de la Cartera de Participaciones Hipotecarias, y otro referido a los Fallidos de la Cartera de Participaciones Hipotecarias. (Ver Tablas siguientes)

En estos listados se indica la evolución mensual de los Impagados y Fallidos, diferenciando entre Principal e Intereses, y separando los conceptos entre incorporaciones y recuperaciones de los impagados.

Esta clasificación permite controlar la evolución mensual de los Impagados y de los Fallidos.

◆ **Clasificación de Impagados: Antigüedad y Primera Cuota Vencida y no Pagada.**

Este listado permite conocer la situación de los Impagados del Fondo a una fecha determinada. (Ver Tablas siguientes)

1.2. Clasificación de la Cartera de Participaciones Hipotecarias.

Se detallarán a continuación los listados de la Cartera de Participaciones Hipotecarias, realizados con fecha 31 de diciembre de 2006, clasificados por distintos conceptos.

- ◆ **Fecha de Formalización de las Operaciones:** Las Operaciones Hipotecarias fueron formalizadas entre el 1 de julio de 1995 y el 31 de diciembre de 2002.
- ◆ **Tipos de Interés Nominales:** Los Tipos de Interés Nominales de las Operaciones Hipotecarias están entre un mínimo 2,875 % y un máximo 5,250 %.
- ◆ **Relación Principal/Valor de Tasación:** Este listado permite controlar el índice Relación Principal/Valor de Tasación, que no puede superar el 80% según la normativa legal vigente.
- ◆ **Principal Pendiente:** El importe individual del Principal Pendiente de Amortizar de cada uno de las Operaciones Hipotecarias se encuentra entre un mínimo de € 85,54 y un máximo de € 495.870,51.
- ◆ **Índice de Referencia del Tipo de Interés:** Las Operaciones Hipotecarias están indexadas a cuatro índices de Referencia del Tipo de Interés.
- ◆ **Fecha Amortización Final:** Las Participaciones Hipotecarias tienen fechas de vencimiento entre los años 2007 al 2034.
- ◆ **Clasificación Geográfica:** Se realiza una clasificación geográfica por provincias, y éstas se agrupan por comunidades autónomas.

En cada una de las clasificaciones anteriores se adjunta información sobre las Medias Ponderadas y Medias Simples de la Cartera de Participaciones Hipotecarias. (Ver Tablas siguientes)

2. Bonos de Titulización Hipotecaria.

Los Bonos de Titulización Hipotecaria se emitieron por un importe nominal total de € 600.000.000,00, integrados por 5.820 Bonos de la Serie "A" y 180 Bonos de la Serie "B", representados en anotaciones en cuenta, con un nominal unitario de € 100.000,00.

La calificación actual otorgada por las Agencias Calificadoras se detalla en el siguiente cuadro:

Agencia Calificadora	Bonos Preferentes Serie A	Bonos Subordinados Serie B
Standard & Poors	AAA	AA-
Fitch	AAA	AA-

Los Bonos están admitidos a negociación en AIAF Mercado de Renta Fija.

2.1. Evolución de los Bonos de Titulización Hipotecaria.

La información de la evolución de los Bonos en cada periodo trimestral se detallará diferenciando los Bonos de la Serie "A" y de la Serie "B". (Ver Tablas siguientes)

2.2. Vida Media y Amortización Final Estimada.

A partir de la Tasa de Prepago Mensual Constante, con los datos de los últimos doce meses, y según diferentes Tasas constantes de Amortización Anticipada (Prepago) estimamos la Vida Media y la Amortización Final de los Bonos, diferenciando cada una de las series y con o sin ejercicio de la amortización opcional (Importe del Principal pendiente de amortizar de las Participaciones Hipotecarias inferior al 10% del inicial). (Ver Tablas siguientes)

3. Utilización de instrumentos derivados

Dada su actividad, el uso de instrumentos financieros por el Fondo está destinado exclusivamente a garantizar un margen entre los intereses devengados por las participaciones hipotecarias y los intereses devengados por los bonos emitidos.

4. Acontecimientos importantes ocurridos después del cierre del ejercicio

Nada que reseñar distinto de lo comentado en la Gestora

5. Investigación y desarrollo

Nada que reseñar dada la naturaleza del Fondo.

6. Adquisición de acciones propias

Este apartado no resulta de aplicación para el Fondo.



GESTICAIXA

Fondo : FONCAIXA HIPOTECARIO 6

fecha proceso:

12/01/2007

†CALCL1365408

página 1.1

Movimiento Mensual Cartera de Prestamos

Fecha	Amortizaciones		Principal Pendiente		Num. Op.
	Ordinarias (1)	Anticipaciones (2)	Importe	% sobre Inicial	
Saldo Anterior	67.900.392,36	127.052.566,35	405.113.191,92	67,5114	5966
31/01/2006	1.769.768,91	3.945.305,38	399.398.117,63	66,5590	5915
28/02/2006	2.044.158,25	2.391.211,31	394.962.748,07	65,8199	5875
31/03/2006	1.479.623,07	3.581.727,15	389.901.397,85	64,9764	5830
30/04/2006	2.923.211,05	2.404.100,71	384.574.086,09	64,0886	5792
31/05/2006	188.079,57	2.429.354,17	381.956.652,35	63,6524	5754
30/06/2006	1.785.340,46	3.046.614,16	377.124.697,73	62,8472	5700
31/07/2006	1.389.589,45	2.148.633,14	373.586.475,14	62,2576	5670
31/08/2006	1.367.165,75	1.401.793,92	370.817.515,47	61,7961	5646
30/09/2006	1.419.938,09	1.129.484,68	368.268.092,70	61,3713	5625
31/10/2006	1.328.027,06	2.378.420,86	364.561.644,78	60,7536	5589
30/11/2006	1.500.328,38	2.478.625,84	360.582.690,56	60,0905	5552
31/12/2006	1.646.348,63	3.419.438,68	355.516.903,25	59,2463	5512
	86.741.971,03	157.807.276,35			

Notas: (1) Incluye cuotas de principal vencidas y no cobradas.

(2) Cuotas de principal con vencimiento en el mes de la anticipación se incluyen en amortización ordinaria.



GESTICAIXA

Fondo : FONCAIXA HIPOTECARIO 6

fecha proceso:

12/01/2007

ICALCL1386077

página 1.1

Amortización Anticipada y Tasa de Prepago

Fecha	Principal Pendiente (1)	% Sobre Inicial	Amortización de Principal Anticipada (Prepago) (2)	Datos del Mes		Datos de 3 Meses			Datos de 6 Meses			Datos de 12 Meses		
				% Tasa Mensual	% Tasa Anual Equivalente	% Tasa Mensual Constante	% Tasa Anual Equivalente	% Tasa Mensual Constante	% Tasa Anual Equivalente	% Tasa Mensual Constante	% Tasa Anual Equivalente			
31/01/2006	399.398.117,6	66,55901	3.945.305,4	0,97388	11,08044	0,85485	9,78933	0,68441	7,91071	0,70852	8,17863			
28/02/2006	394.962.748,1	65,81987	2.391.211,3	0,59870	6,95253	0,86149	9,86184	0,71011	8,19627	0,70019	8,08614			
31/03/2006	389.901.397,9	64,97640	3.581.727,2	0,90685	10,35553	0,82661	9,48057	0,77862	8,95353	0,71990	8,30488			
30/04/2006	386.045.408,6	64,33381	2.404.100,7	0,61659	7,15327	0,70748	8,16709	0,78119	8,98183	0,71934	8,29862			
31/05/2006	381.956.652,4	63,65242	2.429.354,2	0,62929	7,29555	0,71767	8,28009	0,78960	9,07440	0,72052	8,31169			
30/06/2006	377.124.697,7	62,84719	3.046.614,2	0,79763	9,16266	0,68121	7,87505	0,75393	8,68133	0,71541	8,25508			
31/07/2006	373.586.475,1	62,25755	2.148.633,1	0,56974	6,62667	0,66560	7,70120	0,68654	7,93444	0,68548	7,92258			
31/08/2006	370.817.515,5	61,79611	1.401.793,9	0,37523	4,41094	0,58102	6,75364	0,64936	7,52001	0,67974	7,85876			
30/09/2006	368.268.092,7	61,37125	1.129.484,7	0,30459	3,59450	0,41658	4,88605	0,54898	6,39247	0,66387	7,68188			
31/10/2006	364.561.644,8	60,75358	2.378.420,9	0,64584	7,48062	0,44200	5,17689	0,55386	6,44756	0,66759	7,72339			
30/11/2006	360.582.690,6	60,09049	2.478.625,8	0,67989	7,86043	0,54358	6,33149	0,56230	6,54281	0,67602	7,81729			
31/12/2006	355.516.903,3	59,24629	3.419.438,7	0,94831	10,80455	0,75811	8,72737	0,58749	6,82650	0,67075	7,75857			

(1) Saldo de Fin de Mes.

(2) Amortización de principal realizada durante el mes menos amortización de principal esperada al inicio del mes.



GESTICAIXA

Fondo : FONCAIXA HIPOTECARIO 6

fecha proceso:

12/01/2007

ICALCL1365728

página 1.2

Movimiento Mensual Impagados

Fecha	Incorporaciones			Recuperaciones			SALDO		
	Principal	Intereses	Total	Principal	Intereses	Total	Principal	Intereses	Total
Saldo anterior									
31/01/2006	126.836,66	126.827,73	253.664,39	122.775,07	123.209,05	245.984,12	4.172,75	4.767,07	8.939,82
28/02/2006	170.524,08	165.676,45	336.200,53	172.001,35	165.576,79	337.578,14	8.234,34	8.385,75	16.620,09
31/03/2006	201.569,40	189.319,96	390.889,36	203.981,15	193.526,44	397.507,59	6.757,07	8.485,41	15.242,48
30/04/2006	249.074,00	253.471,62	502.545,62	101.741,29	103.945,51	205.686,80	4.345,32	4.278,93	8.624,25
31/05/2006	0,00	0,00	0,00	147.599,36	150.221,10	297.820,46	151.678,03	153.805,04	305.483,07
30/06/2006	153.942,13	154.794,90	308.737,03	153.605,83	154.874,16	308.479,99	4.078,67	3.583,94	7.662,61
31/07/2006	118.427,13	120.380,47	238.807,60	118.007,12	120.698,16	238.705,28	4.414,97	3.504,68	7.919,65
31/08/2006	137.962,67	153.439,99	291.402,66	137.188,80	151.937,87	289.126,67	4.834,98	3.186,99	8.021,97
30/09/2006	138.004,11	152.143,66	290.147,77	138.680,20	152.603,69	291.283,89	5.608,85	4.689,11	10.297,96
31/10/2006	146.944,15	166.251,03	313.195,18	146.040,37	164.719,16	310.759,53	4.932,76	5.760,95	9.161,84
30/11/2006	157.839,71	186.089,91	343.929,62	158.617,89	187.480,49	346.098,38	5.836,54	4.370,37	11.597,49
31/12/2006	154.009,96	181.915,65	335.925,61	153.900,51	181.504,15	335.404,66	5.058,36	4.781,87	9.428,73
	1.755.134,00	1.850.311,37	3.605.445,37	1.754.138,94	1.850.296,57	3.604.435,51	5.167,81	4.781,87	9.949,68



GESTICAIXA

Fondo : FONCAIXA HIPOTECARIO 6

fecha proceso:

12/01/2007

ICALCL1365728

página 2.2

Movimiento Mensual Fallidos

Fecha	Incorporaciones			Recuperaciones			SALDO		
	Activos Suspenso	Rendimientos Susp.	Total	Activos Suspenso	Rendimientos Susp.	Total	Activos Suspenso	Rendimientos Susp.	Total
Saldo anterior									
31/01/2006	0,00	0,00	0,00	0,00	0,00	0,00	21.457,41	5.169,60	26.627,01
28/02/2006	0,00	0,00	0,00	0,00	0,00	0,00	21.457,41	5.169,60	26.627,01
31/03/2006	17.875,74	3.150,69	21.026,43	0,00	0,00	0,00	39.333,15	8.320,29	47.653,44
30/04/2006	0,00	0,00	0,00	0,00	0,00	0,00	39.333,15	8.320,29	47.653,44
31/05/2006	0,00	0,00	0,00	0,00	0,00	0,00	39.333,15	8.320,29	47.653,44
30/06/2006	0,00	0,00	0,00	0,00	0,00	0,00	39.333,15	8.320,29	47.653,44
31/07/2006	0,00	0,00	0,00	0,00	0,00	0,00	39.333,15	8.320,29	47.653,44
31/08/2006	0,00	0,00	0,00	0,00	0,00	0,00	39.333,15	8.320,29	47.653,44
30/09/2006	0,00	0,00	0,00	0,00	0,00	0,00	39.333,15	8.320,29	47.653,44
31/10/2006	0,00	0,00	0,00	0,00	0,00	0,00	39.333,15	8.320,29	47.653,44
30/11/2006	0,00	0,00	0,00	0,00	0,00	0,00	39.333,15	8.320,29	47.653,44
31/12/2006	0,00	0,00	0,00	0,00	0,00	0,00	39.333,15	8.320,29	47.653,44
	17.875,74	3.150,69	21.026,43	0,00	0,00	0,00			



GESTICAIXA

Fondo : FONCAIXA HIPOTECARIO 6

fecha proceso:

12/01/2007

ICALCL1389598

página 1.1

Pagados al 31/12/2006

Clasificación por Antigüedad. Primera Cuota Vencida y no Pagada

Antigüedad Deuda	Número Operaciones	IMPORTE IMPAGADO		IMPORTE IMPAGADO Intereses Ordinarios	IMPORTE IMPAGADO Total	IMPORTE EN DUDOSOS		IMPORTE EN DUDOSOS Total	Importe Provisionado
		Principal	Intereses			Principal	Intereses		
HASTA 1 MES	7	804,79		1.253,68	2.058,47	0,00	0,00	0,00	0,00
DE 1 A 2 MESES	0	0,00		0,00	0,00	0,00	0,00	0,00	0,00
DE 2 A 3 MESES	2	1.843,30		2.587,33	4.430,63	0,00	0,00	0,00	0,00
DE 3 A 6 MESES	0	0,00		0,00	0,00	0,00	0,00	0,00	0,00
DE 6 A 12 MESES	1	0,00		0,00	0,00	2.519,72	940,86	3.460,58	0,00
DESDE 12 MESES	0	0,00		0,00	0,00	0,00	0,00	0,00	0,00
Totales	10	2.648,09		3.841,01	6.489,10	2.519,72	940,86	3.460,58	0,00

Antigüedad Deuda	Número Operaciones	IMPORTE IMPAGADO		IMPORTE IMPAGADO Intereses ord. y otros	IMPORTE IMPAGADO Total	Deuda Pendiente Vencer	Deuda Total	Valor Tasación Inerte	Deuda / Tasación
		Principal	Intereses						
HASTA 1 MES	7	804,79		1.284,67	2.089,46	432.811,40	434.900,86	617.270,70	70,45545
DE 1 A 2 MESES	0	0,00		0,00	0,00	0,00	0,00	0,00	0,00000
DE 2 A 3 MESES	2	1.843,30		2.734,98	4.578,28	235.326,86	239.905,14	336.530,72	71,28774
DE 3 A 6 MESES	0	0,00		0,00	0,00	0,00	0,00	0,00	0,00000
DE 6 A 12 MESES	1	2.519,72		1.140,28	3.660,00	45.623,83	49.283,83	122.876,92	40,10829
DESDE 12 MESES	0	0,00		0,00	0,00	0,00	0,00	0,00	0,00000
Totales	10	5.167,81		5.159,93	10.327,74	713.762,09	724.089,83	1.076.678,34	67,25220



GESTICAIXA

Fondo : FONCAIXA HIPOTECARIO 6

fecha proceso:

12/01/2007

ICALCL1367723

página 1.1

Cartera de Operaciones Titulizadas al día 31/12/2006 Clasificación por Fecha Formalización

Intervalo Fechas Formalización	Número OP	%	Principal Pendiente	%	Tipo Nominal	Margen s/ Referencia	Tipos Límites		Vida Residual		Principal/ Tasación	
							Mínimo	Máximo	Meses	Fecha		
Del 01/07/1995 al 31/12/1995	1	0,01814	19.596,29	0,00551	4,250000	0,500000	4,250000	4,250000	107,006160	01/12/2015	14,060148	
Del 01/01/1996 al 30/06/1996	1	0,01814	62.898,82	0,01769	3,164000	0,750000	3,164000	3,164000	182,997947	01/04/2022	59,618797	
Del 01/07/1996 al 31/12/1996	4	0,07257	153.668,71	0,04322	4,107253	0,390738	3,500000	4,500000	137,026269	01/06/2018	30,791967	
Del 01/01/1997 al 30/06/1997	2	0,03628	145.240,32	0,04085	3,881087	0,893262	3,750000	4,000000	196,336828	12/05/2023	28,683012	
Del 01/07/1997 al 31/12/1997	2	0,03628	132.933,46	0,03739	4,137084	0,725832	4,000000	4,250000	225,876551	27/10/2025	45,910418	
Del 01/01/1998 al 30/06/1998	13	0,23585	498.359,80	0,14018	3,958227	0,542417	3,414000	4,500000	223,440594	13/08/2025	43,724388	
Del 01/07/1998 al 31/12/1998	15	0,27213	850.148,42	0,23913	3,983972	0,535693	3,164000	4,537000	202,488465	15/11/2023	41,442417	
Del 01/01/1999 al 30/06/1999	21	0,38099	1.205.381,34	0,33905	3,785187	0,648568	3,250000	4,500000	213,315141	09/10/2024	51,283991	
Del 01/07/1999 al 31/12/1999	52	0,94340	3.992.447,15	1,12300	4,378941	0,613100	3,250000	5,000000	250,491593	15/11/2027	55,589814	
Del 01/01/2000 al 30/06/2000	116	2,10450	9.597.359,99	2,69955	3,772084	0,462934	3,000000	5,250000	250,554897	17/11/2027	54,475675	
Del 01/07/2000 al 31/12/2000	146	2,64877	10.984.196,97	3,08964	4,199949	0,387652	3,164000	5,000000	241,028805	31/01/2027	48,930109	
Del 01/01/2001 al 30/06/2001	657	11,91945	41.776.053,51	11,75079	4,068762	0,645859	3,125000	5,250000	233,816758	25/06/2026	54,659260	
Del 01/07/2001 al 31/12/2001	1481	26,86865	89.923.886,60	25,29384	4,075423	0,712085	2,875000	5,250000	241,810146	24/02/2027	58,030019	
Del 01/01/2002 al 30/06/2002	2182	39,58636	146.114.280,05	41,09911	4,052828	0,724453	2,970000	5,250000	241,698172	20/02/2027	58,442670	
Del 01/07/2002 al 31/12/2002	819	14,85849	50.060.451,82	14,08103	4,349168	0,702576	2,914000	5,250000	241,944531	28/02/2027	55,342222	
Total Cartera	5512	100,00000	355.516.903,25	100,00000								
Media Ponderada:												
Media Simple:			64.498,71		4,101410	0,689246			240,849128	25/01/2027	56,907516	
Mínimo:			85,54		4,127990	0,683081			220,764510	24/05/2025	51,690977	
Máximo:			495.870,51		2,875000	0,000000			0,032854	01/01/2007	0,061103	
					5,250000	1,750000			326,997947	01/04/2034	73,835825	

Tipos interés, margen y vida residual, son medias ponderadas por el principal pendiente.



GESTICAIXA

Fondo : FONCAIXA HIPOTECARIO 6

fecha proceso:

12/01/2007

ICALCL1367723

página 1.1

Cartera de Operaciones Titulizadas al día 31/12/2006 Clasificación por Tipos de Interés Nominales

Intervalo del Tipo	Número OP	%	Principal Pendiente	%	Tipo Nominal	Margen s/ Referencia	Tipos Limites		Vida Residual		Principal/ Tasación	
							Mínimo	Máximo	Meses	Fecha		
02.50	02.99	9	830.215,10	0,16328	2,956395	0,788723	2,875000	2,970000	242,788221	25/03/2027	55,087466	
03.00	03.49	381	25.678.647,86	6,91219	3,260566	0,841628	3,000000	3,490000	242,536837	18/03/2027	57,929624	
03.50	03.99	1105	79.385.737,27	20,04717	3,732317	0,562174	3,500000	3,971000	239,955041	29/12/2026	55,516795	
04.00	04.49	2494	163.325.588,67	45,24673	4,161752	0,655694	4,000000	4,499000	239,324063	10/12/2026	57,023000	
04.50	04.99	1458	82.527.771,77	26,45138	4,566750	0,816401	4,500000	4,901000	243,271894	09/04/2027	57,650681	
05.00	05.49	65	3.768.942,58	1,17925	5,051562	0,975315	5,000000	5,250000	260,792730	23/09/2028	58,360188	
Total Cartera		5512	355.516.903,25	100,00000								
Media Ponderada:					4,101410	0,689246			240,849128	25/01/2027	56,90751E	
Media Simple:			64.498,71		4,127990	0,683081			220,764510	24/05/2025	51,690977	
Mínimo:			85,54		2,875000	0,000000			0,032854	01/01/2007	0,061103	
Máximo:			495.870,51		5,250000	1,750000			326,997947	01/04/2034	73,83582E	

Tipos interés, margen y vida residual, son medias ponderadas por el principal pendiente.



GESTICAIXA

Fondo : FONCAIXA HIPOTECARIO 6

fecha proceso:

12/01/2007

ICALCL1367723

página 1.1

Cartera de Operaciones Titulizadas al día 31/12/2006 Clasificación por Relación Principal/Valor Tasación

Intervalo de la Relación	Número OP	%	Principal Pendiente	%	Tipo Nominal	Margen s/ Referencia	Tipos Límites		Vida Residual		Principal/ Tasación
							Mínimo	Máximo	Meses	Fecha	
000.00 004.99	67	1,21553	298.003,94	0,08382	4,055153	0,636229	2,875000	4,750000	71,151215	04/12/2012	3,461237
005.00 009.99	122	2,21335	1.625.380,79	0,45719	4,028478	0,751627	3,250000	5,250000	106,556457	17/11/2015	7,871419
010.00 014.99	156	2,83019	3.193.763,36	0,89834	4,057076	0,674086	3,000000	5,000000	130,929807	28/11/2017	12,886558
015.00 019.99	170	3,08418	5.058.189,96	1,42277	4,067244	0,629651	3,120000	5,250000	160,351547	11/05/2020	17,632347
020.00 024.99	206	3,73730	8.330.482,67	2,34320	4,109894	0,666626	3,000000	5,000000	161,589669	18/06/2020	22,885092
025.00 029.99	224	4,06386	10.589.729,82	2,97869	4,119175	0,673530	3,100000	5,250000	186,111037	04/07/2022	27,680296
030.00 034.99	274	4,97097	13.838.418,44	3,89248	4,065444	0,697201	2,970000	5,000000	190,607829	18/11/2022	32,510262
035.00 039.99	305	5,53338	17.859.879,35	5,02364	4,058444	0,686884	3,013000	5,250000	208,019551	01/05/2024	37,587430
040.00 044.99	305	5,53338	19.518.380,21	5,49014	4,128415	0,676104	3,220000	5,250000	221,323953	10/06/2025	42,615264
045.00 049.99	350	6,34978	23.024.646,74	6,47639	4,072588	0,665823	3,070000	5,000000	216,208789	05/01/2025	47,437819
050.00 054.99	407	7,38389	27.924.981,09	7,85475	4,113619	0,689679	2,914000	5,250000	230,042746	02/03/2026	52,658979
055.00 059.99	429	7,78302	32.817.228,95	9,23085	4,103118	0,687221	2,970000	5,250000	231,480920	15/04/2026	57,738730
060.00 064.99	491	8,90784	36.553.981,55	10,28193	4,130620	0,682074	2,970000	5,000000	237,684487	21/10/2026	62,654418
065.00 069.99	710	12,88099	54.357.892,32	15,28982	4,114894	0,717043	2,914000	5,250000	250,216546	06/11/2027	67,674003
070.00 074.99	1296	23,51234	100.525.944,06	28,27600	4,095347	0,690763	3,000000	5,250000	287,729840	22/12/2030	71,864185
Total Cartera	5512	100,00000	355.516.903,25	100,00000							
Media Ponderada:					4,101410	0,689246			240,849128	25/01/2027	56,90751E
Media Simple:			64.498,71		4,127990	0,683081			220,764510	24/05/2025	51,690977
Mínimo:			85,54		2,875000	0,000000			0,032854	01/01/2007	0,061103
Máximo:			495.870,51		5,250000	1,750000			326,997947	01/04/2034	73,83582E

Tipos interés, margen y vida residual, son medias ponderadas por el principal pendiente.



GESTICAIXA

Fondo : FONCAIXA HIPOTECARIO 6

fecha proceso:

12/01/2007

ICALCL1367723

página 1.1

Cartera de Operaciones Titulizadas al día 31/12/2006 Clasificación por Principal Pendiente

Intervalo del Principal	Número OP	%	Principal Pendiente	%	Tipo Nominal	Margen s/ Referencia	Tipos Límites		Vida Residual		Principal/ Tasación
							Mínimo	Máximo	Meses	Fecha	
0.00	49,999.9	37,82656	67.555.668,79	19,00210	4,163538	0,662870	2,875000	5,250000	189,673444	21/10/2022	45,022280
50,000.00	99,999.9	47,56894	181.344.710,97	51,00875	4,121583	0,686136	2,914000	5,250000	244,444938	15/05/2027	58,610086
100,000.00	149,999.9	11,84688	77.051.167,28	21,67300	4,061183	0,718854	2,970000	5,250000	263,284954	08/12/2028	61,318836
150,000.00	199,999.9	1,95936	18.111.073,77	5,09429	4,010661	0,707944	3,000000	5,000000	275,158996	05/12/2029	62,171555
200,000.00	249,999.9	0,47170	5.799.366,08	1,63125	3,901341	0,680749	2,970000	4,750000	278,254108	09/03/2030	61,368402
250,000.00	299,999.9	0,18142	2.776.049,02	0,78085	3,884880	0,559436	3,334000	4,250000	278,907098	29/03/2030	65,427120
300,000.00	349,999.9	0,10885	2.017.963,86	0,56761	3,599897	0,767248	3,000000	4,289000	284,770556	23/09/2030	60,651205
350,000.00	399,999.9	0,01814	365.032,97	0,10268	3,550000	0,750000	3,550000	3,550000	305,018480	01/06/2032	58,663898
450,000.00	499,999.9	0,01814	495.870,51	0,13948	3,821000	0,600000	3,821000	3,821000	281,987680	01/07/2030	59,350365
Total Cartera	5512	100,00000	355.516.903,25	100,00000							
	Media Ponderada:				4,101410	0,689246			240,849128	25/01/2027	56,907516
	Media Simple:		64.498,71		4,127990	0,683081			220,764510	24/05/2025	51,690977
	Mínimo:		85,54		2,875000	0,000000			0,032854	01/01/2007	0,061103
	Máximo:		495.870,51		5,250000	1,750000			326,997947	01/04/2034	73,835825

Tipos interés, margen y vida residual, son medias ponderadas por el principal pendiente.



GESTICAIXA

Fondo : FONCAIXA HIPOTECARIO 6

fecha proceso:

12/01/2007

ICALCL1367723

página 1.1

Cartera de Operaciones Titulizadas al día 31/12/2006 Clasificación por Índice de referencia del tipo de interés

Índice	Número OP	%	Principal Pendiente	%	Tipo Nominal	Mrgen s/ Referencia	Tipos Límites		Ma Residual		Principal/ Tasación
							Mmo	Mmo	Mes	Fecha	
Índice 053 I.R.P.H. CAAS	1857	33,69013	112.050.349,31	31,51759	4,085097	0,134732	3,013000	5,250000	248,956037	29/09/2027	57,293241
Índice 023 IBOR (ND.OFIC)	11	0,19956	531.442,72	0,14948	4,027859	1,035825	3,250000	4,500000	207,138576	04/04/2024	39,584039
Índice 159 IBOR(ND.OF. NO EBIB	485	8,79898	30.398.638,32	8,55055	3,926303	0,957494	3,000000	4,500000	236,673303	20/09/2026	58,396471
Índice 173 EBIBOR OFICIAL	3159	57,31132	212.536.472,90	59,78238	4,135233	0,942355	2,875000	5,250000	237,256674	08/10/2026	56,534515
Total Cartera	5512	100,00000	355.516.903,25	100,00000							
Mdia Ponderada:					4,101410	0,689246			240,849128	25/01/2027	56,90751
Mdia Simple:			64.498,71		4,127990	0,683081			220,764510	24/05/2025	51,69097
Mmo:			85,54		2,875000	0,000000			0,032854	01/01/2007	0,06110
Mmo:			495.870,51		5,250000	1,750000			326,997947	01/04/2034	73,83582

Tipos interés, margen y vida residual, son medias ponderadas por el principal pendiente.



GESTICAIXA

Fondo : FONCAIXA HIPOTECARIO 6

fecha proceso:

12/01/2007

ICALCL1367723

página 1.3

Cartera de Operaciones Titulizadas al día 31/12/2006 Clasificación por Fecha Amortización Final

Intervalo Fechas Amortización Final	Número OP	%	Principal Pendiente	%	Tipo Nominal	Margen s/ Referencia	Tipos Límites		Vida Residual		Principal/ Tasación
							Mínimo	Máximo	Meses	Fecha	
Del 01/01/2007 al 30/06/2007	18	0,32656	309.313,08	0,08700	4,050128	0,898472	3,000000	4,750000	3,011975	01/04/2007	35,402565
Del 01/07/2007 al 31/12/2007	30	0,54427	291.788,46	0,08207	3,993630	0,812148	3,250000	5,039000	8,339405	10/09/2007	23,734058
Del 01/01/2008 al 30/06/2008	24	0,43541	553.168,74	0,15560	4,134260	0,861544	3,250000	5,250000	13,857859	25/02/2008	42,856472
Del 01/07/2008 al 31/12/2008	15	0,27213	185.060,53	0,05205	4,179240	0,585156	3,483000	4,539000	19,940515	28/08/2008	14,015713
Del 01/01/2009 al 30/06/2009	27	0,48984	465.780,75	0,13102	4,128229	0,803317	3,250000	4,750000	26,820556	26/03/2009	18,681159
Del 01/07/2009 al 31/12/2009	38	0,68940	730.979,27	0,20561	4,138080	0,749548	3,223000	5,000000	32,224095	06/09/2009	18,818603
Del 01/01/2010 al 30/06/2010	23	0,41727	531.895,65	0,14961	3,874395	0,760708	3,000000	4,750000	38,556293	18/03/2010	23,035706
Del 01/07/2010 al 31/12/2010	41	0,74383	991.916,84	0,27901	4,029229	0,851602	3,164000	4,750000	44,204783	06/09/2010	22,538311
Del 01/01/2011 al 30/06/2011	23	0,41727	559.545,57	0,15739	4,042524	0,705493	3,500000	4,750000	49,938758	28/02/2011	21,297973
Del 01/07/2011 al 31/12/2011	54	0,97968	1.445.425,56	0,40657	3,989028	0,807386	3,000000	4,750000	56,475904	14/09/2011	27,497562
Del 01/01/2012 al 30/06/2012	57	1,03411	1.761.880,82	0,49558	4,032591	0,822800	3,250000	4,750000	62,401606	13/03/2012	27,840848
Del 01/07/2012 al 31/12/2012	71	1,28810	2.468.569,26	0,69436	4,242433	0,728840	3,500000	5,000000	67,353337	11/08/2012	32,007794
Del 01/01/2013 al 30/06/2013	31	0,58241	1.211.377,49	0,34074	3,976750	0,718161	3,250000	5,000000	75,453480	14/04/2013	33,481976
Del 01/07/2013 al 31/12/2013	52	0,94340	2.059.575,85	0,57932	4,298669	0,773425	3,500000	5,000000	80,390899	11/09/2013	35,706686
Del 01/01/2014 al 30/06/2014	42	0,76197	1.397.125,77	0,39298	4,124540	0,793184	3,164000	5,000000	86,668416	21/03/2014	30,979536
Del 01/07/2014 al 31/12/2014	47	0,85269	1.945.027,33	0,54710	4,139750	0,777969	3,250000	5,000000	92,099707	03/09/2014	36,269479
Del 01/01/2015 al 30/06/2015	46	0,83454	2.007.518,25	0,56468	4,036344	0,689397	3,000000	4,750000	98,365644	13/03/2015	36,781698
Del 01/07/2015 al 31/12/2015	45	0,81640	2.091.327,82	0,58825	4,124061	0,807226	3,250000	4,750000	104,960157	29/09/2015	40,925600
Del 01/01/2016 al 30/06/2016	58	1,05225	2.961.461,41	0,83300	4,049115	0,744213	3,164000	5,000000	110,678813	21/03/2016	43,448540
Del 01/07/2016 al 31/12/2016	115	2,08636	5.286.040,00	1,48686	4,058830	0,720503	3,100000	5,000000	116,413982	12/09/2016	41,895372
Del 01/01/2017 al 30/06/2017	105	1,90493	5.002.705,11	1,40716	4,062291	0,791332	3,070000	4,901000	122,719422	23/03/2017	42,475641
Del 01/07/2017 al 31/12/2017	112	2,03193	5.932.653,93	1,66874	4,139947	0,732057	3,250000	5,000000	127,407660	12/08/2017	46,181180
Del 01/01/2018 al 30/06/2018	47	0,85269	2.402.329,18	0,67573	4,060213	0,715853	3,250000	4,865000	134,675709	22/03/2018	45,742963
Del 01/07/2018 al 31/12/2018	42	0,76197	2.345.713,27	0,65980	4,028409	0,702971	3,120000	5,000000	140,798845	24/09/2018	45,877320
Del 01/01/2019 al 30/06/2019	41	0,74383	2.277.831,63	0,64071	4,078582	0,780757	3,250000	4,750000	147,002703	01/04/2019	46,171083
Del 01/07/2019 al 31/12/2019	43	0,78012	2.442.469,97	0,68702	4,111296	0,688621	3,250000	4,750000	152,876867	27/09/2019	46,320633
Del 01/01/2020 al 30/06/2020	45	0,81640	2.436.039,24	0,68521	4,191032	0,804149	3,250000	4,765000	158,362984	12/03/2020	48,514991
Del 01/07/2020 al 31/12/2020	54	0,97968	3.294.316,30	0,92663	3,987617	0,579501	3,125000	4,750000	164,762109	22/09/2020	48,837708
Del 01/01/2021 al 30/06/2021	60	1,08853	3.831.155,19	1,07763	4,084326	0,720253	3,250000	4,500000	171,110203	04/04/2021	52,807224
Del 01/07/2021 al 31/12/2021	170	3,08418	9.871.316,67	2,77661	4,130239	0,743500	3,013000	4,750000	176,324184	09/09/2021	51,932242



GESTICAIXA

Fondo : FONCAIXA HIPOTECARIO 6

fecha proceso:

12/01/2007

ICALCL1367723

página 2.3

Cartera de Operaciones Titulizadas al día 31/12/2006 Clasificación por Fecha Amortización Final

Intervalo	Fechas Amortización Final	Número OP	%	Principal Pendiente	%	Tipo Nominal	Margen s/ Referencia	Tipos Límites		Vida Residual		Principal/ Tasación
								Mínimo	Máximo	Meses	Fecha	
Del 01/01/2022 al 30/06/2022		198	3,59216	12.196.715,83	3,43070	4,030657	0,709209	2,970000	5,250000	183,113469	04/04/2022	54,407682
Del 01/07/2022 al 31/12/2022		209	3,79173	12.556.935,65	3,53202	4,210521	0,710719	3,000000	5,039000	186,951017	30/07/2022	51,350862
Del 01/01/2023 al 30/06/2023		40	0,72569	2.797.953,08	0,78701	4,003459	0,783734	3,125000	4,750000	194,509742	17/03/2023	50,014850
Del 01/07/2023 al 31/12/2023		42	0,76197	2.852.813,51	0,80244	4,071500	0,691235	3,250000	4,750000	200,544012	17/09/2023	54,504031
Del 01/01/2024 al 30/06/2024		34	0,61684	2.455.585,51	0,69071	4,119111	0,809085	3,000000	4,750000	206,411106	13/03/2024	50,964217
Del 01/07/2024 al 31/12/2024		41	0,74383	2.656.016,63	0,74709	4,088862	0,648876	3,223000	4,750000	212,035621	31/08/2024	54,618365
Del 01/01/2025 al 30/06/2025		44	0,79826	2.869.563,51	0,80715	3,977638	0,628197	3,250000	4,750000	218,423541	14/03/2025	54,635943
Del 01/07/2025 al 31/12/2025		52	0,94340	3.674.260,81	1,03350	3,968094	0,603912	2,970000	4,750000	224,297667	09/09/2025	55,212817
Del 01/01/2026 al 30/06/2026		55	0,99782	3.500.863,39	0,98472	4,116090	0,807377	3,250000	5,000000	231,352552	11/04/2026	54,892350
Del 01/07/2026 al 31/12/2026		164	2,97533	10.060.782,67	2,82990	4,077732	0,669524	3,000000	5,250000	237,026570	01/10/2026	58,520115
Del 01/01/2027 al 30/06/2027		295	5,35196	20.993.019,56	5,90493	4,016509	0,746523	2,970000	5,250000	242,876354	28/03/2027	61,833301
Del 01/07/2027 al 31/12/2027		264	4,78955	18.194.441,71	5,11774	4,275218	0,755507	3,000000	4,750000	246,812138	26/07/2027	60,090496
Del 01/01/2028 al 30/06/2028		34	0,61684	2.625.011,10	0,73836	4,171564	0,672952	3,250000	5,000000	254,818813	26/03/2028	52,917715
Del 01/07/2028 al 31/12/2028		52	0,94340	2.873.583,40	0,80828	3,969326	0,683049	3,250000	4,750000	260,701185	21/09/2028	58,633784
Del 01/01/2029 al 30/06/2029		84	1,52395	5.734.020,44	1,61287	4,054749	0,626697	3,250000	5,000000	267,136119	04/04/2029	64,547862
Del 01/07/2029 al 31/12/2029		191	3,46517	13.808.058,94	3,88394	4,185265	0,519455	3,000000	5,000000	272,710356	21/09/2029	62,984309
Del 01/01/2030 al 30/06/2030		222	4,02758	15.767.021,18	4,43496	3,976088	0,406400	2,914000	5,000000	278,959285	30/03/2030	62,445575
Del 01/07/2030 al 31/12/2030		246	4,46299	19.665.568,99	5,53154	4,167401	0,461368	3,250000	5,250000	283,335436	11/08/2030	58,823110
Del 01/01/2031 al 30/06/2031		166	3,01161	12.638.331,48	3,55492	4,088717	0,531410	2,875000	5,000000	291,279242	09/04/2031	59,173879
Del 01/07/2031 al 31/12/2031		529	9,59724	38.643.204,16	10,86958	4,125227	0,743960	3,000000	5,250000	296,192977	06/09/2031	63,359270
Del 01/01/2032 al 30/06/2032		546	9,90566	43.597.345,57	12,26309	3,986128	0,766680	2,970000	5,250000	302,863954	27/03/2032	64,771708
Del 01/07/2032 al 31/12/2032		408	7,40203	34.906.364,81	9,81848	4,217598	0,728409	2,914000	5,250000	306,544056	17/07/2032	60,697620
Del 01/01/2033 al 30/06/2033		12	0,21771	767.941,44	0,21601	4,179985	0,818778	3,434000	4,750000	314,993421	31/03/2033	47,973482
Del 01/07/2033 al 31/12/2033		3	0,05443	331.700,13	0,09330	4,046898	0,581087	3,750000	4,158000	320,812881	24/09/2033	50,573800



GESTICAIXA

Fondo : FONCAIXA HIPOTECARIO 6

fecha proceso:

12/01/2007

ICALCL1367723

página 3.3

Cartera de Operaciones Titulizadas al día 31/12/2006 Clasificación por Fecha Amortización Final

Intervalo	Fechas Amortización Final	Número OP	%	Principal Pendiente	%	Tipo Nominal	Margen s/ Referencia	Tipos Límites		Vida Residual		Principal/ Tasación
								Mínimo	Máximo	Meses	Fecha	
Del 01/01/2034	al 30/06/2034	5	0,09071	258.490,81	0,07271	4.425633	0,670981	3.683000	4.750000	324.791828	23/01/2034	37.709812
Total Cartera		5512	100,00000	355.516.903,25	100,00000							
Media Ponderada:						4.101410	0,689246			240.849128	25/01/2027	56.907516
Media Simple:				64.498,71		4.127990	0,683081			220.764510	24/05/2025	51.690977
Mínimo:				85,54		2.875000	0,000000			0,032854	01/01/2007	0,061103
Máximo:				495.870,51		5.250000	1,750000			326.997947	01/04/2034	73.835825

Tipos interés, margen y vida residual, son medias ponderadas por el principal pendiente.



GESTICAIXA

Fondo : FONCAIXA HIPOTECARIO 6

fecha proceso:

12/01/2007

ICALCL1367723

página 1.3

Cartera de Operaciones Titulizadas al día 31/12/2006 Clasificación Geográfica

Provincia/Comunidad Autónoma	Número OP	%	Principal Pendiente	%	Tipo Nominal	Margen s/ Referencia	Tipos Límites		Vida Residual		Principal/Tasación
							Mínimo	Máximo	Meses	Fecha	
04 ALMERIA	139	2,52177	9.265.551,16	2,60622	3,877523	0,783083	3,250000	5,000000	244,911469	29/05/2027	58,955077
11 CADIZ	223	4,04572	9.895.766,08	2,78349	4,201379	0,617538	3,250000	5,250000	217,015362	30/01/2025	60,670417
14 CORDOBA	80	1,45138	3.819.414,23	1,07433	4,129054	0,340802	3,250000	5,000000	259,335626	10/08/2028	60,436647
18 GRANADA	100	1,81422	4.373.743,34	1,23025	4,201416	0,485589	3,500000	5,000000	218,678600	22/03/2025	55,961461
21 HUELVA	153	2,77576	7.073.892,73	1,98975	4,308484	0,702272	3,250000	5,250000	247,364773	12/08/2027	61,012418
23 JAEN	69	1,25181	3.540.490,07	0,99587	4,036632	0,569109	3,250000	4,765000	224,873767	26/09/2025	57,275800
29 MÁLAGA	146	2,64877	7.333.227,96	2,06269	4,238514	0,859008	3,120000	4,750000	204,380810	11/01/2024	56,631818
41 SEVILLA	392	7,11176	20.210.301,48	5,68477	4,212201	0,656104	3,250000	5,000000	236,140739	04/09/2026	60,081173
ANDALUCIA	1302	23,62120	65.512.387,05	18,42740	4,173641	0,654153	3,120000	5,250000	231,045851	02/04/2026	59,341269
22 HUESCA	9	0,16328	600.422,38	0,16889	3,838495	0,481418	3,500000	4,221000	232,493598	16/05/2026	60,562080
50 ZARAGOZA	21	0,38099	1.383.711,42	0,38921	4,045724	0,843340	3,250000	4,500000	228,875119	26/01/2026	57,370203
ARAGON	30	0,54430	1.984.133,80	0,55810	3,983555	0,734763	3,250000	4,500000	229,960662	28/02/2026	58,327766
33 ASTURIAS	6	0,10885	362.585,44	0,10199	4,052541	0,667409	3,434000	4,539000	234,058955	03/07/2026	31,879094
PRINCIPADO DE ASTURIAS	6	0,10890	362.585,44	0,10200	4,052541	0,667409	3,434000	4,539000	234,058955	03/07/2026	31,879094
07 BALEARES	80	1,45138	5.638.752,81	1,58607	4,334670	0,650839	3,250000	5,000000	240,249701	07/01/2027	49,123680
BALEARES	80	1,45140	5.638.752,81	1,58610	4,334670	0,650839	3,250000	5,000000	240,249701	07/01/2027	49,123680
35 LAS PALMAS	65	1,17925	4.372.415,85	1,22988	4,327352	0,982346	3,250000	5,000000	241,727455	21/02/2027	61,293663
38 TENERIFE	54	0,97968	3.839.478,78	1,07997	4,464158	0,732272	3,500000	5,250000	261,724100	22/10/2028	61,020045
CANARIAS	119	2,15890	8.211.894,63	2,30990	4,389432	0,868867	3,250000	5,250000	250,801563	24/11/2027	61,169500
39 SANTANDER	23	0,41727	1.671.146,11	0,47006	4,047046	0,623023	3,250000	5,250000	252,491423	15/01/2028	57,520180
CANTABRIA	23	0,41730	1.671.146,11	0,47010	4,047046	0,623023	3,250000	5,250000	252,491423	15/01/2028	57,520180
02 ALBACETE	28	0,50798	1.355.507,38	0,38128	4,186373	0,977291	3,250000	4,500000	248,735160	22/09/2027	60,314907
13 CIUDAD REAL	43	0,78012	2.161.965,36	0,60812	4,282360	0,891380	3,750000	4,750000	239,845951	26/12/2026	61,162911
16 CUENCA	8	0,14514	382.726,02	0,10765	3,765692	0,928329	3,250000	4,500000	198,903499	29/07/2023	51,372482
19 GUADALAJARA	40	0,72569	2.982.306,90	0,83887	4,058480	1,015802	2,970000	5,000000	244,339857	12/05/2027	65,007139
45 TOLEDO	75	1,36067	4.062.092,69	1,14259	4,315495	0,861743	3,500000	4,750000	250,344212	10/11/2027	58,733311
CASTILLA-LA MANCHA	194	3,51960	10.944.598,35	3,07850	4,213849	0,919500	2,970000	5,000000	244,425765	14/05/2027	60,490136
05 AVILA	2	0,03628	70.388,84	0,01980	4,465630	1,232815	4,000000	4,500000	263,963105	29/12/2028	48,250276
09 BURGOS	14	0,25399	895.176,44	0,25180	4,032611	0,872379	3,070000	4,500000	257,918748	28/06/2028	59,360589
24 LEON	71	1,28810	3.245.788,76	0,91298	4,361321	0,936895	3,000000	4,750000	255,942827	29/04/2028	60,157343



GESTICAIXA

Fondo : FONCAIXA HIPOTECARIO 6

fecha proceso: 12/01/2007

ICALCL1367723

página 2.3

Cartera de Operaciones Titulizadas al día 31/12/2006

Clasificación Geográfica

	Provincial/Comunidad Autónoma	Número OP	%	Principal Pendiente	%	Tipo Nominal	Margen s/ Referencia	Tipos Límites		Vida Residual		Principal/ Tasación
								Mínimo	Máximo	Meses	Fecha	
34	PALENCIA	27	0,48984	1.048.271,23	0,29486	4,325843	0,930880	3,683000	4,500000	220,571895	18/05/2025	58,438130
37	SALAMANCA	14	0,25399	912.585,30	0,25669	4,144064	0,802730	3,534000	4,500000	233,337353	11/06/2026	58,729831
40	SEGOVIA	7	0,12700	359.078,73	0,10100	4,375686	0,959247	4,250000	4,750000	206,460645	15/03/2024	55,153082
42	SORIA	1	0,01814	135.597,31	0,03814	4,250000	0,250000	4,250000	4,250000	283,006160	01/08/2030	69,925188
47	VALLADOLID	42	0,76197	2.585.759,22	0,72732	4,102522	0,829669	3,500000	4,750000	227,293794	09/12/2025	54,522482
49	ZAMORA	1	0,01814	62.896,94	0,01769	4,500000	1,000000	4,500000	4,500000	230,997947	01/04/2026	46,306062
	CASTILLA Y LEON	179	3,24750	9.315.542,77	2,62030	4,254425	0,895985	3,000000	4,750000	240,438332	13/01/2027	58,050360
08	BARCELONA	953	17,28955	74.754.284,14	21,02693	4,041651	0,477573	2,914000	5,000000	253,926412	27/02/2028	54,298925
17	GIRONA	100	1,81422	6.338.662,02	1,78294	3,965303	0,253992	3,164000	5,250000	243,485894	16/04/2027	52,307101
25	LLEIDA	67	1,21553	4.154.704,89	1,16864	3,990510	0,513105	3,164000	4,750000	233,377771	12/06/2026	55,423881
43	TARRAGONA	493	8,94412	32.993.171,80	9,28034	4,101771	0,553577	2,914000	5,250000	256,172261	06/05/2028	60,418594
	CATALUNYA	1613	29,26340	118.240.822,85	33,25890	4,053169	0,488418	2,914000	5,250000	253,112025	03/02/2028	56,092593
06	BADAJOS	69	1,25181	3.664.518,01	1,03076	4,108324	0,683453	3,250000	4,750000	248,938227	29/09/2027	60,828436
10	CACERES	37	0,67126	2.550.760,93	0,71748	4,119627	0,880718	3,125000	4,715000	266,887980	28/03/2029	63,943659
	EXTREMADURA	106	1,92310	6.215.278,94	1,74820	4,112269	0,752310	3,125000	4,750000	255,203707	06/04/2028	61,915825
15	LA CORUÑA	100	1,81422	4.664.140,46	1,31193	3,967233	0,804597	3,000000	4,750000	246,852708	27/07/2027	60,376839
27	LUGO	31	0,56241	1.247.421,92	0,35088	3,772929	0,769515	3,000000	4,500000	248,317581	10/09/2027	59,668778
32	ORENSE	9	0,16328	523.031,87	0,14712	3,759931	0,598432	3,500000	4,250000	275,567161	17/12/2029	67,085340
36	PONTEVEDRA	42	0,76197	2.062.181,61	0,58005	4,138491	0,851358	3,250000	5,000000	248,294809	09/09/2027	52,148507
	GALICIA	182	3,30190	8.496.775,86	2,39000	3,963407	0,799218	3,000000	5,000000	248,854957	26/09/2027	58,689128
28	MADRID	1120	20,31930	86.044.362,89	24,20261	4,011800	0,863361	2,875000	4,789000	227,998332	30/12/2025	55,178980
	COMUNIDAD DE MADRID	1120	20,31930	86.044.362,89	24,20260	4,011800	0,863361	2,875000	4,789000	227,998332	30/12/2025	55,178980
30	MURCIA	136	2,46734	7.675.675,64	2,15902	4,334212	0,723571	3,250000	5,250000	253,199121	05/02/2028	63,734874
	REGION DE MURCIA	136	2,46730	7.675.675,64	2,15900	4,334212	0,723571	3,250000	5,250000	253,199121	05/02/2028	63,734874
31	NAVARRA	18	0,32656	1.144.441,54	0,32191	4,107153	0,553703	3,750000	4,750000	255,529698	16/04/2028	59,609404
	COMUNIDAD FORAL DE NAVARRA	18	0,32660	1.144.441,54	0,32190	4,107153	0,553703	3,750000	4,750000	255,529698	16/04/2028	59,609404
20	GUIPUZCOA	1	0,01814	79.558,11	0,02238	3,750000	0,750000	3,750000	3,750000	303,014374	31/03/2032	72,319467
48	VIZCAYA	77	1,39695	4.981.850,09	1,40130	3,718244	0,623712	3,125000	4,500000	232,437521	14/05/2026	44,383667
	PAIS VASCO	78	1,41510	5.061.408,20	1,42370	3,718651	0,625331	3,125000	4,500000	233,342353	11/06/2026	44,741818



GESTICAIXA

Fondo : FONCAIXA HIPOTECARIO 6

fecha proceso:

12/01/2007

ICALCL1367723

página 3.3

Cartera de Operaciones Titulizadas al día 31/12/2006 Clasificación Geográfica

Provincial/Comunidad Autónoma	Número OP	%	Principal Pendiente	%	Tipo Nominal	Margen s/ Referencia	Tipos Límites		Vida Residual		Principal/ Tasación
							Mínimo	Máximo	Meses	Fecha	
26 LA RIOJA	17	0,30842	1.402.728,84	0,39456	4,194404	0,829453	3,871000	4,750000	257,874606	27/06/2028	52,571671
LAS RIOJA	17	0,30840	1.402.728,84	0,39460	4,194404	0,829453	3,871000	4,750000	257,874606	27/06/2028	52,571671
03 ALICANTE	81	1,46952	4.634.208,97	1,30351	4,421543	0,752065	3,583000	5,000000	234,705710	22/07/2026	60,014381
12 CASTELLON	18	0,32656	815.125,72	0,22928	4,344242	0,854555	4,000000	4,750000	212,244543	07/09/2024	52,039906
46 VALENCIA	201	3,64659	11.654.363,87	3,27815	4,400355	0,961367	3,500000	5,250000	234,396843	13/07/2026	59,001968
COMUNIDAD VALENCIANA	300	5,44270	17.103.698,56	4,81090	4,402709	0,898447	3,500000	5,250000	233,151099	05/06/2026	58,857596
51 CEUTA	9	0,16328	490.668,97	0,13802	3,618181	0,850837	3,250000	4,151000	206,568244	18/03/2024	48,410566
CEUTA	9	0,16330	490.668,97	0,13800	3,618181	0,850837	3,250000	4,151000	206,568244	18/03/2024	48,410566
Total Cartera	5512	100,00000	355.516.903,25	100,00000							
Media Ponderada:					4,101410	0,689246			240,849128	25/01/2027	56,90751E
Media Simple:			64.498,71		4,127990	0,683081			220,764510	24/05/2025	51,690977
Mínimo:			85,54		2,875000	0,000000			0,032854	01/01/2007	0,061103
Máximo:			495.870,51		5,250000	1,750000			326,997947	01/04/2034	73,83582E

Tipos interés, margen y vida residual, son medias ponderadas por el principal pendiente.



GESTICAIXA

Fondo : FONCAIXA HIPOTECARIO 6

fecha proceso:

12/01/2007

ICALCL1365955

página 2.2

Bnos de Titulización Serie B

Número de Bonos: 180													
Código ISIN: ES0338199013													
Fecha Pago	% Tipo Interés Nominal	Cupón por Bono		Intereses Totales		Amortización por Bono		Amortización Total		Principal Devengado Amortización	Principal Amortizado	Deficit Amortización	
		Bruto	Neto	Pagados	Impagados	Amortizado	Principal Pendiente	% sobre Emisión	Amortizado				Principal Pendiente
25/01/2007	3,98050 %	1.003,30	852,81	0,00	0,00	0,00	100.000,00	100,00 %	0,00	18.000.000,00	0,00	0,00	0,00
25/10/2006	3,57290 %	890,78	757,16	160.340,40	0,00	0,00	100.000,00	100,00 %	0,00	18.000.000,00	0,00	0,00	0,00
26/07/2006	3,22320 %	812,42	690,56	146.235,60	0,00	0,00	100.000,00	100,00 %	0,00	18.000.000,00	0,00	0,00	0,00
25/04/2006	2,96460 %	731,00	621,35	131.580,00	0,00	0,00	100.000,00	100,00 %	0,00	18.000.000,00	0,00	0,00	0,00
25/01/2006	2,62190 %	660,86	561,73	118.954,80	0,00	0,00	100.000,00	100,00 %	0,00	18.000.000,00	0,00	0,00	0,00
25/10/2005	2,55800 %	637,75	542,09	114.795,00	0,00	0,00	100.000,00	100,00 %	0,00	18.000.000,00	0,00	0,00	0,00
26/07/2005	2,56820 %	647,33	550,23	116.519,40	0,00	0,00	100.000,00	100,00 %	0,00	18.000.000,00	0,00	0,00	0,00
25/04/2005	2,57830 %	635,75	540,39	114.435,00	0,00	0,00	100.000,00	100,00 %	0,00	18.000.000,00	0,00	0,00	0,00
25/01/2005	2,58030 %	650,38	552,82	117.068,40	0,00	0,00	100.000,00	100,00 %	0,00	18.000.000,00	0,00	0,00	0,00
25/10/2004	2,55500 %	637,00	541,45	114.660,00	0,00	0,00	100.000,00	100,00 %	0,00	18.000.000,00	0,00	0,00	0,00
26/07/2004	2,49320 %	621,59	528,35	111.886,20	0,00	0,00	100.000,00	100,00 %	0,00	18.000.000,00	0,00	0,00	0,00
26/04/2004	2,50940 %	625,63	531,79	112.613,40	0,00	0,00	100.000,00	100,00 %	0,00	18.000.000,00	0,00	0,00	0,00
26/01/2004	2,58540 %	644,58	547,89	116.024,40	0,00	0,00	100.000,00	100,00 %	0,00	18.000.000,00	0,00	0,00	0,00
27/10/2003	2,56110 %	659,57	560,63	118.722,60	0,00	0,00	100.000,00	100,00 %	0,00	18.000.000,00	0,00	0,00	0,00
25/07/2003	2,99300 %	746,20	634,27	134.316,00	0,00	0,00	100.000,00	100,00 %	0,00	18.000.000,00	0,00	0,00	0,00
25/04/2003	3,38740 %	1.178,63	1.178,63	212.153,33	0,00	0,00	100.000,00	100,00 %	0,00	18.000.000,00	0,00	0,00	0,00
19/12/2002										18.000.000,00			



GESTICAIXA

Fondo : FONCAIXA HIPOTECARIO 6

fecha proceso:

12/01/2007

ICALCL1394151

página 1.1

Bonos de Titulización al día 31/12/2006

Vida media residual y amortización final estimados según diferentes tasas constantes de amortización anticipada

TASA AMORTIZACIÓN ANTICIPADA													
% mensual constante	0.00	0.67	0.75	1.00	1.25	1.50	1.75	2.00					
% anual equivalente	0.00	7.76	8.64	11.36	14.01	16.59	19.09	21.53					
BONOS SERIE A (ISIN : ES0338199005)													
Sin ejercicio amortización opción:													
Vida media	10.96	5.17	4.89	4.20	3.70	3.32	3.02	2.77					
Amortización Fina	25/04/2030	25/10/2018	25/04/2018	25/10/2016	26/10/2015	26/01/2015	25/04/2014	25/10/2013					
Con ejercicio amortización opcional (1)													
Vida media	10.77	5.06	4.79	4.11	3.63	3.25	2.94	2.70					
Amortización Fina	26/10/2026	25/10/2016	25/04/2016	26/01/2015	25/04/2014	25/07/2013	25/10/2012	25/04/2012					
BONOS SERIE B (ISIN : ES0338199013)													
Sin ejercicio amortización opción:													
Vida media	24.58	12.61	12.06	10.60	9.55	8.74	8.04	7.49					
Amortización Fina	25/07/2034	27/01/2020	25/04/2019	25/01/2018	25/10/2016	25/01/2016	27/04/2015	27/10/2014					
Con ejercicio amortización opcional (1)													
Vida media	20.02	10.01	9.51	8.26	7.50	6.75	6.01	5.50					
Amortización Fina	26/10/2026	25/10/2016	25/04/2016	26/01/2015	25/04/2014	25/07/2013	25/10/2012	25/04/2012					

Hipótesis de morosidad de fallidos de la cartera de Prestamos : 0%

(1) Amortización a opción de la Sociedad Gestora, cuando el importe del principal pendiente de amortización de los Prestamos sea inferior al 10% inicial

FIRMA POR LOS MIEMBROS DEL CONSEJO DE ADMINISTRACION

D. Juan San Miguel Chápuli
Presidente Consejo

D. Fernando Cánovas Atienza
Consejero

D. Hernán Cortés Lobato
Consejero

D. Josep Ramón Montserrat Miró
Consejero

D. Ernest Gil Sánchez
Consejero

D. Santiago Armada Martínez-Campos
Consejero

D. Xavier Jaumandreu Patxot
Consejero

DILIGENCIA: Tras la formulación por el Consejo de Administración de GestiCaixa, Sociedad Gestora de Fondos de Titulización, S.A., en sesión de 20 de marzo de 2007, de las Cuentas Anuales del ejercicio 2006 que comprenden el Balance de Situación al 31 de diciembre, la Cuenta de Pérdidas y Ganancias, la Memoria Anual y el Informe de Gestión de FonCaixa Hipotecario 6, Fondo de Titulización Hipotecaria, contenidas en las 38 hojas de papel timbrado referenciadas con la numeración OI6783602 a OI6783620, OI2573151 a OI2573169, ambas inclusive, más esta hoja número OI2573170, los Consejeros que constituían el Consejo de Administración de la citada Sociedad, en la fecha citada han firmado el presente documento en cumplimiento de lo ordenado en el artículo 171.2 de la Ley de Sociedades Anónimas, siendo autógrafas de los mismos las firmas manuscritas que preceden.