

## **Adolfo Domínguez, S.A.**

Cuentas Anuales correspondientes  
al ejercicio terminado el 31 de diciembre  
de 2006 e Informe de Gestión, junto con  
el Informe de Auditoría

## INFORME DE AUDITORÍA DE CUENTAS ANUALES

A los Accionistas de  
Adolfo Domínguez, S.A.:

Hemos auditado las cuentas anuales de ADOLFO DOMÍNGUEZ, S.A. que comprenden el balance de situación al 31 de diciembre de 2006 y la cuenta de pérdidas y ganancias y la memoria correspondientes al ejercicio anual terminado en dicha fecha, cuya formulación es responsabilidad de los Administradores de la Sociedad. Nuestra responsabilidad es expresar una opinión sobre las citadas cuentas anuales en su conjunto, basada en el trabajo realizado de acuerdo con las normas de auditoría generalmente aceptadas, que requieren el examen, mediante la realización de pruebas selectivas, de la evidencia justificativa de las cuentas anuales y la evaluación de su presentación, de los principios contables aplicados y de las estimaciones realizadas.

De acuerdo con la legislación mercantil, los Administradores presentan, a efectos comparativos, con cada una de las partidas del balance, de la cuenta de pérdidas y ganancias y del cuadro de financiación, además de las cifras del ejercicio 2006, las correspondientes al ejercicio anterior. Nuestra opinión se refiere exclusivamente a las cuentas anuales del ejercicio 2006. Con fecha 27 de marzo de 2006 emitimos nuestro informe de auditoría acerca de las cuentas anuales del ejercicio 2005 en el que expresamos una opinión favorable.

De acuerdo con la legislación vigente, la Sociedad como cabecera de grupo está obligada, al cumplir determinados requisitos, a formular separadamente cuentas consolidadas, preparadas de acuerdo con normas internacionales de información financiera adoptadas por la Unión Europea (NIIF-UE), sobre las que hemos emitido, con esta misma fecha, nuestro informe de auditoría en el que expresamos una opinión favorable. De acuerdo con el contenido de dichas cuentas anuales consolidadas preparadas conforme a NIIF-UE, el volumen total de reservas consolidadas asciende a 86.972.228 euros, el resultado consolidado del ejercicio asciende a 28.464.549 euros y el volumen total de activos y de ventas ascienden a 156.337.122 y 181.847.996 euros, respectivamente.

En nuestra opinión, las cuentas anuales del ejercicio 2006 adjuntas expresan, en todos los aspectos significativos, la imagen fiel del patrimonio y de la situación financiera de Adolfo Domínguez, S.A. al 31 de diciembre de 2006 y de los resultados de sus operaciones y de los recursos obtenidos y aplicados durante el ejercicio anual terminado en dicha fecha y contienen la información necesaria y suficiente para su interpretación y comprensión adecuada, de conformidad con principios y normas contables generalmente aceptados que guardan uniformidad con los aplicados en el ejercicio anterior.

El informe de gestión adjunto del ejercicio 2006 contiene las explicaciones que los Administradores consideran oportunas sobre la situación de la Sociedad, la evolución de sus negocios y sobre otros asuntos y no forma parte integrante de las cuentas anuales. Hemos verificado que la información contable que contiene el citado informe de gestión concuerda con la de las cuentas anuales del ejercicio 2006. Nuestro trabajo como auditores se limita a la verificación del informe de gestión con el alcance mencionado en este mismo párrafo y no incluye la revisión de información distinta de la obtenida a partir de los registros contables de la Sociedad.

DELOITTE, S.L.  
Inscrita en el R.O.A.C. Nº S0692

Jaime Del Olmo Casalderrey

22 de marzo de 2007

INSTITUTO DE  
CENSORES JURADOS  
DE CUENTAS DE ESPAÑA

Miembro ejerciente:  
DELOITTE, S.L.

Año 2007 Nº 04/07/00738  
IMPORTE COLEGIAL: 85,00 EUR

Este informe está sujeto a la tasa  
aplicable establecida en la  
Ley 44/2002 de 22 de noviembre.

**ADOLFO DOMÍNGUEZ, S.A.**

**BALANCES DE SITUACIÓN AL 31 DE DICIEMBRE DE 2006 Y 2005 (Notas 1 a 4)**

(Euros)

ACTIVO	31.12.2006	31.12.2005	PASIVO	31.12.2006	31.12.2005
<b>INMOVILIZADO:</b>			<b>FONDOS PROPIOS (Nota 12):</b>		
<b>Inmovilizaciones inmateriales (Nota 5)-</b>			<b>Capital suscrito</b>	5.488.061	5.226.726
Concesiones administrativas	28.849	28.849	<b>Reservas-</b>		
Propiedad industrial	913.126	850.148	Reserva legal	1.055.538	1.055.538
Derechos de traspaso	4.677.837	4.677.837	Diferencias por ajuste del capital a euros	8.643	8.643
Aplicaciones informáticas	930.579	665.296	Reservas voluntarias	85.829.701	70.489.535
Derechos sobre bienes en régimen de arrendamiento financiero	-	670.128		86.893.882	71.553.716
Amortizaciones	(5.615.270)	(5.459.588)	<b>Beneficios del ejercicio, según las cuentas de pérdidas y ganancias adjuntas</b>	26.638.481	20.828.226
	935.121	1.432.670	<b>Total fondos propios</b>	<b>119.020.424</b>	<b>97.608.668</b>
<b>Inmovilizaciones materiales (Nota 6)-</b>			<b>INGRESOS A DISTRIBUIR EN VARIOS EJERCICIOS:</b>		
Terrenos y construcciones	12.573.820	11.903.692	<b>Subvenciones de capital (Nota 13)</b>	499.123	619.041
Instalaciones técnicas y maquinaria	50.038.471	39.210.396		<b>499.123</b>	<b>619.041</b>
Otras instalaciones, utillaje y mobiliario	4.259.258	3.281.994	<b>PROVISIONES PARA RIESGOS Y GASTOS (Nota 14)</b>	<b>1.861.088</b>	<b>1.861.088</b>
Anticipos e inmovilizaciones en curso	15.591.906	9.398.504	<b>ACREEDORES A LARGO PLAZO:</b>		
Otro inmovilizado material	2.316.216	1.939.912	<b>Otros acreedores (Nota 15)</b>	1.591.933	895.495
Amortizaciones	(34.594.512)	(29.213.074)	<b>Desembolsos pendientes sobre acciones no exigidos (Nota 7)</b>	1.138.953	1.060.257
	50.185.159	36.521.424	<b>Total acreedores a largo plazo</b>	<b>2.730.886</b>	<b>1.955.752</b>
<b>Inmovilizaciones financieras (Nota 7)-</b>					
Participaciones en empresas del Grupo y Asociadas	49.349.383	39.534.924			
Créditos a largo plazo	505.913	-			
Cuenta corriente con empresas del Grupo y Asociadas	2.086.597	2.602.517			
Depósitos y fianzas constituidos a largo plazo	2.610.716	1.427.652			
Provisiones	(29.187.693)	(26.579.197)			
	25.364.916	16.985.896			
<b>Total inmovilizado</b>	<b>76.485.196</b>	<b>54.939.990</b>			
<b>GASTOS A DISTRIBUIR EN VARIOS EJERCICIOS (Nota 8)</b>	<b>536.253</b>	<b>329.095</b>			
<b>ACTIVO CIRCULANTE:</b>			<b>ACREEDORES A CORTO PLAZO:</b>		
<b>Existencias (Nota 9)</b>	37.478.050	37.231.055	<b>Deudas con entidades de crédito (Nota 16)</b>	816.901	508.239
<b>Deudores-</b>			<b>Deudas con empresas del Grupo (Nota 11)</b>	95.606	-
Clientes por ventas y prestaciones de servicios	21.083.412	17.722.512	<b>Acreedores comerciales</b>	14.990.136	15.564.256
Administraciones Públicas (Nota 17)	1.368.887	833.624	<b>Otras deudas no comerciales-</b>		
Deudores diversos	248.544	300.587	Administraciones Públicas (Nota 17)	7.602.829	5.658.886
Provisión para insolvencias (Nota 20)	(1.072.105)	(286.920)	Remuneraciones pendientes de pago	2.516.803	1.737.811
	21.628.738	18.569.803	Otras deudas (Nota 18)	4.987.685	4.900.000
<b>Inversiones financieras temporales (Nota 10)</b>	10.725.419	13.407.114		15.107.317	12.296.697
Tesorería	8.223.500	5.874.619			
Ajustes por periodificación	44.325	62.065			
<b>Total activo circulante</b>	<b>78.100.032</b>	<b>75.144.656</b>	<b>Total acreedores a corto plazo</b>	<b>31.009.960</b>	<b>28.369.192</b>
<b>TOTAL ACTIVO</b>	<b>155.121.481</b>	<b>130.413.741</b>	<b>TOTAL PASIVO</b>	<b>155.121.481</b>	<b>130.413.741</b>

Las Notas 1 a 22 de la memoria adjunta forman parte integrante del balance de situación al 31 de diciembre de 2006.

**ADOLFO DOMÍNGUEZ, S.A.**

**CUENTAS DE PÉRDIDAS Y GANANCIAS CORRESPONDIENTES A LOS EJERCICIOS ANUALES**

**TERMINADOS EL 31 DE DICIEMBRE DE 2006 Y 2005 (Notas 1 a 4)**

(Euros)

DEBE	31.12.2006	31.12.2005	HABER	31.12.2006	31.12.2005
<b>A) GASTOS:</b>			<b>B) INGRESOS:</b>		
Aprovisionamientos (Nota 20)	60.192.914	64.894.908	Importe neto de la cifra de negocios (Nota 20)	165.206.919	139.436.714
Gastos de personal (Nota 20)	30.756.207	24.060.132	Aumento de existencias de productos terminados y en curso de fabricación	925.305	10.209.302
Dotaciones para amortizaciones de inmovilizado (Notas 5 y 6)	5.538.729	4.460.562	Otros ingresos de explotación (Nota 20)	4.252.197	3.586.687
Variaciones de las provisiones de tráfico (Nota 20)	909.013	(108.205)			
Otros gastos de explotación (Nota 20)	34.303.765	27.804.918			
	131.700.628	121.112.315			
<b>I. Beneficios de explotación</b>	<b>38.683.793</b>	<b>32.120.388</b>			
	170.384.421	153.232.703		170.384.421	153.232.703
Gastos financieros y asimilados	187.900	176.104	Ingresos de otros valores negociables (Nota 10)	506.701	514.278
Diferencias negativas de cambio	351.585	637.560	Otros intereses e ingresos asimilados-		
	539.485	813.664	De empresas del Grupo (Nota 11)	17.132	46.563
			Otros intereses	34.636	17.205
			Diferencias positivas de cambio	704.429	239.009
<b>II. Resultados financieros positivos</b>	<b>723.413</b>	<b>3.391</b>			
	1.262.898	817.055		1.262.898	817.055
<b>III. Beneficios de las actividades ordinarias</b>	<b>39.407.206</b>	<b>32.123.779</b>			
Variación de las provisiones de inmovilizado inmaterial, material y cartera de control (Nota 7)	2.608.496	2.585.053	Beneficios en la enajenación de inmovilizado inmaterial, material y cartera de control		32.621
Pérdidas procedentes de inmovilizado inmaterial, material y cartera de control	-	140.206	Subvenciones de capital transferidas al resultado del ejercicio (Nota 13)	119.918	145.731
Gastos extraordinarios (Nota 20)	316.545	311.840	Ingresos extraordinarios (Nota 20)	268.630	238.622
Gastos y pérdidas de otros ejercicios	72	153.665	Ingresos y beneficios de otros ejercicios	107.211	34.643
	2.925.113	3.190.764			
<b>V. Beneficios antes de impuestos</b>	<b>36.977.852</b>	<b>29.384.632</b>	<b>IV. Resultados extraordinarios negativos</b>	<b>2.429.354</b>	<b>2.739.147</b>
Impuesto sobre Sociedades (Nota 17)	10.339.371	8.530.856		2.925.113	3.190.764
Otros impuestos	-	25.550			
<b>VI. Beneficios del ejercicio</b>	<b>26.638.481</b>	<b>20.828.226</b>			

Las Notas 1 a 22 de la memoria adjunta forman parte integrante de la cuenta de pérdidas y ganancias del ejercicio 2006.

## **Adolfo Domínguez, S.A.**

Memoria correspondiente al ejercicio anual  
terminado el 31 de diciembre de 2006

### **1. Información general y actividad de la empresa**

Adolfo Domínguez, S.A. (en adelante, "la Sociedad") se constituyó en Ourense el 9 de marzo de 1989 bajo la denominación de Nuevas Franquicias, S.A. ante el Notario D. Antonio Pol González, con número de su protocolo 734, y fue inscrita en el Registro Mercantil de Ourense. El 4 de noviembre de 1996 la Junta Extraordinaria de Accionistas acordó la aprobación de la fusión por absorción de las sociedades Adolfo Domínguez e Hijos, S.L., Adolfo Domínguez, S.L., Cediad, S.L. y Moliba, S.L., y el cambio de su denominación por la actual.

El 16 de noviembre de 2005, se otorgó la escritura de disolución y cesión global de activos y pasivos de AD Compostela, S.L. a favor del socio único Adolfo Domínguez, S.A. La cesión supuso la extinción de la sociedad AD Compostela, S.L., mediante su disolución sin liquidación y la transmisión en bloque de su patrimonio social a la sociedad absorbente que adquirió por sucesión universal los derechos y obligaciones de aquella.

El objeto social principal es el diseño, fabricación, adquisición, venta y comercialización al por menor y por mayor, importación y exportación de prendas confeccionadas, calzado, bolsos y complementos, así como ropa de hogar, muebles y objetos de decoración. Su domicilio social se encuentra en el Polígono Industrial de San Ciprián das Viñas, provincia de Ourense.

Dadas las actividades a las que se dedica la Sociedad, no tiene responsabilidades, gastos, activos, ni provisiones y contingencias de naturaleza medioambiental que pudieran ser significativos en relación con el patrimonio, la situación financiera y los resultados de la misma. Por este motivo no se incluyen desgloses específicos en la presente memoria de las cuentas anuales respecto a información de cuestiones medioambientales.

Adolfo Domínguez, S.A. es la sociedad dominante del Grupo Adolfo Domínguez que incluye diversas sociedades nacionales y extranjeras que se indican en la Nota 7. La actividad principal de la Sociedad dominante es el diseño, fabricación y compra-venta de prendas de vestir y complementos. Al 31 de diciembre de 2006 es titular de una red de 159 tiendas propias y 143 en régimen de franquicia en España y 6 tiendas propias en el establecimiento permanente situado en Portugal. La actividad principal de las sociedades dependientes extranjeras es la explotación de locales comerciales en Portugal, Francia, Inglaterra, Bélgica, Luxemburgo, Argentina, Japón, Estados Unidos, Alemania y México para la comercialización de la producción destinada a dichos países. Al 31 de diciembre de 2006, el Grupo dispone de 71 tiendas propias y 27 franquicias fuera de España.

La Sociedad comercializa, principalmente, productos categorizados en las siguientes líneas: ADOLFO DOMÍNGUEZ (hombre, mujer y niños), AD+ (mujer), Línea U (joven), SALTA (deportiva), Mi casa (muebles, menaje de hogar), ADC (complementos y productos de regalo).

### **2. Bases de presentación de las cuentas anuales**

#### **a) Imagen fiel-**

Las cuentas anuales de 2006 han sido obtenidas de los registros contables de la Sociedad, y se presentan de acuerdo con el Plan General de Contabilidad, de forma que muestran la imagen fiel del patrimonio, de la situación financiera y de los resultados de la Sociedad. Estas cuentas anuales, que han sido formuladas por los Administradores de la Sociedad, se someterán a la aprobación por la Junta General de Accionistas, estimándose que serán aprobadas sin ninguna modificación. Las correspondientes al ejercicio 2005 fueron aprobadas por la Junta General de Accionistas el 18 de mayo de 2006.



**b) Principios contables-**

Los principios y criterios contables aplicados para la elaboración de estas cuentas anuales son los que se resumen en la Nota 4 de esta memoria. Todos los principios contables obligatorios con incidencia en el patrimonio, la situación financiera y los resultados se han aplicado en la elaboración de estas cuentas anuales.

**c) Consolidación-**

De acuerdo con la legislación vigente, la Sociedad, como cabecera de grupo, está obligada, al cumplir determinados requisitos, a formular separadamente cuentas anuales consolidadas, preparadas de acuerdo con normas internacionales de información financiera adoptadas por la Unión Europea (NIIF-UE). De acuerdo con el contenido de dichas cuentas anuales consolidadas el volumen total de reservas consolidadas asciende a 86.972.228 euros, el resultado consolidado del ejercicio asciende a 28.464.549 euros y el volumen total de activos y de ventas ascienden a 156.337.122 y 181.847.996 euros, respectivamente.

**3. Distribución de resultados**

La propuesta de distribución del beneficio del ejercicio 2006 que presentarán los Administradores de la Sociedad a la Junta General de Accionistas para su aprobación es la siguiente:

	Euros
<b>Bases de reparto:</b>	
Beneficios del ejercicio	<b>26.638.481</b>
<b>Distribución:</b>	
A Dividendos	7.317.414
A Reserva legal	42.074
A Reservas voluntarias	19.278.993
	<b>26.638.481</b>

**4. Normas de valoración**

Las principales normas de valoración utilizadas por la Sociedad en la elaboración de sus cuentas anuales para el ejercicio 2006, de acuerdo con las establecidas por el Plan General de Contabilidad, han sido las siguientes:

**a) Inmovilizaciones inmateriales-**

Las concesiones administrativas corresponden al derecho de uso durante 50 años de diversas plazas de garaje y están registradas por el importe efectivamente pagado.

Los importes pagados en concepto de marcas se contabilizan como "Propiedad industrial", amortizándose linealmente en un periodo de diez años.

Como consecuencia de una operación de fusión aprobada en el ejercicio 1991, parte de los derechos de traspaso de los locales comerciales de la Sociedad se encuentran registrados a su valor de mercado a dicha fecha que ascendía a 3.246.920 euros, los cuales están totalmente amortizados al 31 de diciembre de 2006. El resto de los derechos de traspaso se valoran por el importe satisfecho en su adquisición y su amortización se practica linealmente en un periodo de 5 años.



Las aplicaciones informáticas se registran en el activo del balance de situación por su coste de adquisición, amortizándose linealmente en 4 años.

Los derechos derivados de los contratos de arrendamiento financiero se contabilizan como inmovilizado inmaterial por el valor al contado del bien, reflejándose en el pasivo la deuda total por las cuotas más el importe de la opción de compra. La diferencia entre ambos importes, que representa los gastos financieros de la operación, se contabiliza como gasto a distribuir en varios ejercicios y se imputa a los resultados de cada ejercicio de acuerdo con un criterio financiero. La amortización de los derechos sobre bienes en régimen de arrendamiento financiero se efectúa siguiendo idénticos criterios que con los elementos del inmovilizado material. Al finalizar el contrato de arrendamiento financiero, y ejercida la opción de compra, tanto el coste como la amortización acumulada de los bienes objeto del contrato se traspasan al inmovilizado material. Al 31 de diciembre de 2006 el saldo de los derechos derivados de los contratos de arrendamiento financiero es cero debido a los traspasos producidos en el ejercicio, a los respectivos epígrafes del inmovilizado material.

Cuando el valor de mercado de un bien es inferior a su valor neto contable, siempre que este no pueda recuperarse mediante la generación de ingresos suficientes para cubrir todos los costes y gastos, incluida la amortización, que se producen como consecuencia de su utilización, se corrige el valor contable mediante la dotación de una provisión, si las causas que motivan la pérdida son de carácter reversible, o disminuyendo su valor, si fuesen de carácter irreversible.

**b) Inmovilizaciones materiales-**

El inmovilizado material se halla valorado a precio de coste de adquisición, excepto diversos elementos cuyo valor de coste en libros asciende a 946.804 euros, que se encuentran registrados a su valor de mercado al 31 de diciembre de 1991, como consecuencia de una operación de fusión que fue aprobada en dicho ejercicio.


Las adiciones para acondicionamiento de tiendas ubicadas en locales arrendados se clasifican como instalaciones. Las tiendas correspondientes al formato macro se amortizan linealmente en 12 años, mientras que las restantes tiendas se amortizan en un plazo de 5 años, sin superar en ningún caso la duración del contrato de arrendamiento.

Los gastos de reparación, conservación y mantenimiento se cargan a la cuenta de explotación del ejercicio en que se incurren.

La Sociedad amortiza su inmovilizado material siguiendo el método lineal, distribuyendo el coste de los activos entre los años de vida útil estimada, según el siguiente detalle:

	Años de Vida Útil Estimada
Construcciones	50
Instalaciones técnicas y maquinaria	5-10
Otras instalaciones, utillaje y mobiliario	3-10
Otro inmovilizado	4-7

Cuando el valor de mercado de un bien es inferior a su valor neto contable, siempre que este no pueda recuperarse mediante la generación de ingresos suficientes para cubrir todos los costes y gastos, incluida la amortización, que se producen como consecuencia de su utilización se corrige el valor contable mediante la dotación de una provisión, si las causas que motivan la pérdida son de carácter reversible, o disminuyendo su valor, si fuesen de carácter irreversible.



**c) Inmovilizaciones financieras e Inversiones financieras temporales-**

*Participaciones en empresas del Grupo-*

Tal y como se indica en la Nota 7, la Sociedad posee participaciones mayoritarias en el capital social de determinadas empresas. En general, y con independencia del porcentaje de participación, las participaciones de la Sociedad en el capital social de otras empresas no admitidas a cotización en Bolsa se valoran al menor valor entre el coste de adquisición o el valor teórico contable de las participaciones, corregido en las plusvalías tácitas existentes en el momento de la adquisición y que subsisten en el de la valoración posterior, dotando la correspondiente provisión en cobertura de las minusvalías existentes.

*Cuentas a cobrar a empresas del Grupo-*

Los créditos a empresas del Grupo se valoran por el importe entregado. Los créditos formalizados en moneda extranjera se han convertido a euros al tipo de cambio de cierre, de acuerdo con los criterios mencionados en el apartado j) de esta Nota. La Sociedad ha optado por clasificar a largo plazo las cuentas a cobrar a empresas del Grupo derivadas de las operaciones comerciales al entender que, mayoritariamente, presentan un período de cobro superior al año. Las correspondientes provisiones se dotan en función del riesgo que presenten las posibles insolvencias con respecto a su cobro.

*Depósitos y fianzas-*

Los depósitos y fianzas a tanto a largo como a corto plazo corresponden básicamente a las cantidades entregadas en concepto de depósito para garantía de pago de alquiler de los locales comerciales utilizados por la Sociedad y se encuentran registradas por el importe satisfecho.

*Valores de renta fija a corto plazo-*

Los valores de renta fija están materializados en letras del tesoro e imposiciones a plazo valoradas a su precio de adquisición incrementado en los intereses devengados y no cobrados.

**d) Gastos a distribuir en varios ejercicios-**

Los gastos a distribuir en varios ejercicios recoge los importes pagados por adelantado por alquileres de locales comerciales, imputándose a resultados linealmente en el período de vigencia de dichos alquileres. Del mismo modo, se recoge también el importe correspondiente a los seguros pagados por anticipado.

**e) Existencias-**

Las materias primas y auxiliares se valoran al coste de adquisición, el cual se determina aplicando el método del coste de la última entrada, que no difiere significativamente del resultado de aplicar el método FIFO, o al valor de mercado, si fuera menor.

Las existencias de productos terminados y en curso de fabricación se valoran a su coste promedio de fabricación, que incluye el coste de los materiales incorporados, la mano de obra, los costes externos de confección y los gastos generales de fabricación, o a su valor de mercado, el que fuera menor.

El valor de mercado corresponde en el caso de las materias primas y auxiliares a su valor de reposición, y en el caso de los productos terminados y en curso de fabricación a su valor estimado de realización deducidos los gastos necesarios para su venta.

La valoración de los productos obsoletos, defectuosos o de lento movimiento se ha reducido a su posible valor de realización.

La Sociedad registra correcciones valorativas de existencias en función de la temporada y año del que procede la mercancía existente al cierre del ejercicio.





**f) Subvenciones-**

La Sociedad utiliza los siguientes criterios para la contabilización de las subvenciones que le han sido concedidas:

- Subvenciones a la explotación. Se abonan a resultados en el momento en el que, tras su concesión, la Sociedad estima que se han cumplido las condiciones establecidas en la misma y, por consiguiente, no existen dudas razonables sobre su cobro, y se imputan a los resultados de forma que se asegure en cada periodo una adecuada correlación contable entre los ingresos derivados de la subvención y los gastos subvencionados.
- Subvenciones de capital. Se registran por el importe concedido, como "Ingresos a distribuir en varios ejercicios- Subvenciones de capital", en el momento en el que, una vez recibida la comunicación de su concesión, se estima que no existen dudas razonables sobre el cumplimiento de las condiciones establecidas en las mismas y, por consiguiente, sobre su cobro. A partir de la fecha de su registro, las subvenciones de capital se imputan a resultados en proporción a la depreciación experimentada durante el periodo por los activos financiados con las mismas, salvo que se trate de activos no depreciables, en cuyo caso se imputarán al resultado del ejercicio en el que se produzca la enajenación o baja en inventario de los mismos. El abono a la cuenta de pérdidas y ganancias del ejercicio 2006 en concepto de imputación a resultados de subvenciones de capital ascendió a 119.918 euros (véase Nota 13).

**g) Provisiones para riesgos y gastos-**

La política de la Sociedad es dotar las provisiones que corresponden por el importe que se considere necesario para hacer frente a todo tipo de responsabilidades, nacidas de litigios y demandas en curso y por indemnizaciones u obligaciones pendientes de cuantía indeterminada, avales u otras garantías similares a cargo de la misma, que se han derivado del desarrollo de su actividad. Su dotación se efectúa al nacimiento de la responsabilidad o de la obligación que determina la indemnización o pago.

**h) Deudas, a corto y a largo plazo-**

Las deudas se clasifican en función de los vencimientos residuales de las operaciones, considerando como acreedores a corto plazo los vencimientos hasta 12 meses y como acreedores a largo plazo los que vencen en periodos posteriores a los 12 meses.

**i) Impuesto sobre beneficios-**


El gasto por Impuesto sobre Sociedades del ejercicio se calcula en función del resultado económico antes de impuestos, aumentado o disminuido, según corresponda, por las diferencias permanentes con el resultado fiscal, entendiendo éste como la base imponible del citado impuesto, y minorado por las bonificaciones y deducciones en la cuota.

Las diferencias entre el Impuesto sobre Sociedades a pagar y el gasto por dicho impuesto se registran como impuesto sobre beneficios anticipado o diferido.

**j) Transacciones en moneda extranjera-**

La conversión en moneda nacional de los créditos y débitos expresados en moneda extranjera (divisas distintas del euro) se realiza aplicando el tipo de cambio vigente en el momento de efectuar la correspondiente operación, valorándose al cierre del ejercicio de acuerdo con el tipo de cambio vigente en ese momento.

Las diferencias de cambio que se producen como consecuencia de la valoración al cierre del ejercicio de los débitos y créditos en moneda extranjera se clasifican en función del ejercicio en que vencen y de la moneda, agrupándose a estos efectos las monedas que, aun siendo distintas, gozan de convertibilidad oficial.



Las diferencias netas positivas de cada grupo se recogen en el pasivo del balance como "Ingresos a distribuir en varios ejercicios", salvo que por el grupo correspondiente se hayan imputado a resultados de ejercicios anteriores diferencias negativas de cambio, en cuyo caso se abonan a resultados del ejercicio las diferencias positivas hasta el límite de las diferencias negativas netas cargadas a resultados de ejercicios anteriores.

Las diferencias negativas de cada grupo se imputan a resultados.

Las diferencias positivas diferidas en ejercicios anteriores se imputan a resultados en el ejercicio en que vencen o se cancelan anticipadamente los correspondientes créditos y débitos o en la medida en que en cada grupo homogéneo se van reconociendo diferencias en cambio negativas por igual o superior importe.

**k) Ingresos y gastos-**

Los ingresos y gastos se imputan en función de la corriente real de bienes y servicios que representan y con independencia del momento en que se produce la corriente monetaria o financiera derivada de ellos.

No obstante, siguiendo el principio de prudencia, la Sociedad únicamente contabiliza los beneficios realizados a la fecha del cierre del ejercicio, en tanto que los riesgos y las pérdidas previsibles, aun siendo eventuales, se contabilizan tan pronto son conocidos.

**l) Indemnizaciones por despido-**

De acuerdo con la normativa laboral vigente, existe la obligación de indemnizar a aquellos empleados que sean despedidos sin causa justificada. No existen razones objetivas que hagan necesaria la contabilización de una provisión por este concepto.


**m) Empresas del grupo y asociadas-**

A efectos de presentación de las cuentas anuales, se entenderá que otra empresa forma parte del grupo cuando constituyan una unidad de decisión en los términos previstos en el artículo 42 del Código de Comercio para los grupos de sociedades o cuando las empresas estén dominadas, directa o indirectamente por una misma entidad o persona física.

Se entenderá que una empresa es asociada cuando sin que se trate de una empresa del grupo, en el sentido señalado anteriormente, alguna o algunas de las empresas que lo forman, incluida la entidad o persona física dominante, ejerza sobre tal influencia notable cuando se produzca una participación en el capital de la empresa, que se reputa asociada, de al menos el 20% o del 3% si ésta cotiza en Bolsa.

**5. Inmovilizaciones inmateriales**

El movimiento habido durante el ejercicio 2006 en las diferentes cuentas de inmovilizado inmaterial y de sus correspondientes amortizaciones acumuladas ha sido el siguiente:



	Euros			
	Saldo al 31.12.05	Adiciones (Dotaciones)	Trasposos al Inmovilizado Material (Nota 6)	Saldo al 31.12.06
<b>Coste:</b>				
Concesiones administrativas	28.849	-	-	28.849
Propiedad industrial	850.148	62.978	-	913.126
Derechos de traspaso	4.677.837	-	-	4.677.837
Aplicaciones informáticas	665.296	265.283	-	930.579
Derechos sobre bienes en régimen de arrendamiento financiero	670.128	-	(670.128)	-
	<b>6.892.258</b>	<b>328.261</b>	<b>(670.128)</b>	<b>6.550.391</b>
<b>Amortización acumulada:</b>				
Propiedad industrial	(441.610)	(81.521)	-	(523.131)
Derechos de traspaso	(4.287.673)	(188.813)	-	(4.476.486)
Aplicaciones informáticas	(501.363)	(114.290)	-	(615.653)
Derechos sobre bienes en régimen de arrendamiento financiero	(228.942)	(16.408)	245.350	-
	<b>(5.459.588)</b>	<b>(401.032)</b>	<b>245.350</b>	<b>(5.615.270)</b>
<b>Saldo neto</b>	<b>1.432.670</b>			<b>935.121</b>

#### Adiciones y trasposos del ejercicio-

Las adiciones recogen fundamentalmente el coste de adquisición de una aplicación informática de patronaje y diseño, así como los importes abonados por el registro de la marca Adolfo Domínguez en diversos países.

Los trasposos se corresponden con una nave industrial y un local comercial, adquiridas en régimen de arrendamiento financiero, sobre los que la Sociedad, al 31 de diciembre de 2006 ha ejercido la opción de compra, y que han sido traspasadas al inmovilizado material.

#### Bienes totalmente amortizados-

Al 31 de diciembre de 2006 la Sociedad mantenía en su inmovilizado inmaterial elementos totalmente amortizados por un importe de 4.268.023 euros, de acuerdo con el siguiente detalle:

	Euros
Propiedad industrial	137.158
Derechos de traspaso	3.733.773
Aplicaciones informáticas	397.092
	<b>4.268.023</b>

## 6. Inmovilizaciones materiales

El movimiento habido durante el ejercicio 2006 en las diferentes cuentas del inmovilizado material y de sus correspondientes amortizaciones acumuladas ha sido el siguiente:

	Euros				
	Saldo al 31.12.05	Adiciones	Trasposos del Inmovilizado Inmaterial (Nota 5)	Trasposos y otros	Saldo al 31.12.06
<b>Coste:</b>					
Terrenos y construcciones	11.903.692	-	670.128	-	12.573.820
Instalaciones técnicas y maquinaria	39.210.396	4.813.282	-	6.014.793	50.038.471
Otras instalaciones, utillaje y mobiliario	3.281.994	801.207	-	176.057	4.259.258
Anticipos e inmovilizaciones en curso	9.398.504	12.414.976	-	(6.221.574)	15.591.906
Otro inmovilizado	1.939.912	345.580	-	30.724	2.316.216
	<b>65.734.498</b>	<b>18.375.045</b>	<b>670.128</b>	<b>-</b>	<b>84.779.671</b>
<b>Amortización acumulada:</b>					
Construcciones	(2.523.323)	(118.695)	(245.350)	-	(2.887.368)
Instalaciones técnicas y maquinaria	(23.142.087)	(4.496.553)	-	-	(27.638.640)
Otras instalaciones, utillaje y mobiliario	(1.948.103)	(328.290)	-	1.609	(2.274.784)
Otro inmovilizado	(1.599.561)	(194.159)	-	-	(1.793.720)
	<b>(29.213.074)</b>	<b>(5.137.697)</b>	<b>(245.350)</b>	<b>1.609</b>	<b>(34.594.512)</b>
<b>Saldo neto</b>	<b>36.521.424</b>				<b>50.185.159</b>


El desglose del epígrafe "Terrenos y construcciones" del balance de situación al 31 de diciembre de 2006 adjunto es el siguiente:

	Euros
Terrenos	6.623.664
Construcciones- Industriales	920.387
Comerciales	5.029.769
	<b>12.573.820</b>

### Adiciones y trasposos del ejercicio-

Las principales adiciones del ejercicio corresponden a nuevas instalaciones de paletización para almacenamiento de prendas, así como al acondicionamiento llevado a cabo para las nuevas oficinas administrativas ubicadas en diversas naves industriales en el Polígono de San Ciprián das Viñas. Adicionalmente se han adquirido sendos locales comerciales, ubicados en Palma de Mallorca y Vitoria, los cuales se encuentran en proceso de acondicionamiento. Asimismo se han realizado inversiones para instalación y decoración de locales, mobiliario y enseres necesarios para nuevas tiendas abiertas durante el ejercicio y reformas en las ya existentes.

El importe pendiente de pago al 31 de diciembre de 2006 por las adquisiciones de inmovilizado se registra en la rubrica de "Otras deudas" del balance de situación adjunto (véase Nota 18).



#### Inmovilizado ubicado en el extranjero-

Inmovilizado material por un valor neto de 1.767.460 euros corresponde a locales comerciales localizados en el extranjero (véase Nota 1). Su desglose es el siguiente:

	Euros		
	Coste	Amortización Acumulada	Neto
Terrenos y construcciones	547.998	(127.408)	420.590
Instalaciones técnicas y maquinaria	1.741.673	(467.654)	1.274.019
Otras instalaciones, utillaje y mobiliario	49.740	(30.451)	19.289
Otro inmovilizado	65.091	(11.529)	53.562
	<b>2.404.502</b>	<b>(637.042)</b>	<b>1.767.460</b>

#### Bienes totalmente amortizados-

El importe de los elementos de inmovilizado material totalmente amortizados al 31 de diciembre de 2006 es el siguiente:

	Euros
Construcciones	187.368
Instalaciones técnicas y maquinaria	16.788.205
Otras instalaciones, utillaje y mobiliario	1.268.619
Otro inmovilizado	1.474.304
	<b>19.718.496</b>

#### Política de seguros-

La política de la Sociedad es formalizar pólizas de seguros para cubrir los posibles riesgos a que están sujetos los diversos elementos de su inmovilizado material.

#### 7. Inmovilizaciones financieras

El movimiento habido durante el ejercicio 2006 en las diferentes cuentas que componen este capítulo del balance de situación adjunto ha sido el siguiente:

	Euros			
	Saldo al 31.12.05	Adiciones (Dotaciones)	Retiros Liberaciones	Saldo al 31.12.06
Participaciones en empresas del Grupo y Asociadas	39.534.924	9.814.459	-	49.349.383
Créditos a largo plazo	-	505.913	-	505.913
Cuenta corriente con empresas del Grupo y Asociadas (Nota 11)	2.602.517	5.695.215	(6.211.135)	2.086.597
Depósitos y fianzas constituidos a largo plazo	1.427.652	1.192.486	(9.422)	2.610.716
Provisiones	(26.579.197)	(2.665.866)	57.370	(29.187.693)
	<b>16.985.896</b>	<b>14.542.207</b>	<b>(6.163.187)</b>	<b>25.364.916</b>

**Participaciones en empresas del Grupo y Asociadas-**

El detalle del movimiento habido durante el ejercicio 2006 en el epígrafe "Participaciones en empresas del Grupo y Asociadas" y las provisiones constituidas sobre dichas participaciones, junto con los porcentajes de participación que Adolfo Domínguez, S.A. tiene al 31 de diciembre de 2006, son los siguientes:

	Porcentaje Participación Directo	Euros			
		Coste de la participación			Provisión Constituida
		Saldo al 31.12.05	Adiciones	Saldo al 31.12.06	
Adolfo Domínguez, S.A.R.L.	100,00%	13.076.743	-	13.076.743	(11.032.089)
Adolfo Domínguez, Ltd.	99,99%	8.538.149	-	8.538.149	(7.457.929)
Adolfo Domínguez Belgique, S.A.	99,60%	2.090.936	600.000	2.690.936	(2.096.259)
Adolfo Domínguez (Portugal) - Moda, Lda.	55,00%	165.076	-	165.076	-
Adolfo Domínguez (Luxembourg), S.A.	98,20%	1.249.764	-	1.249.764	(1.130.226)
Adolfo Domínguez Argentina, S.A.	95,00%	2.614.792	-	2.614.792	(2.118.338)
Adolfo Domínguez - Japan Company Ltd.	100,00%	6.766.129	4.840.253	11.606.382	(1.200.100)
Adolfo Domínguez USA, Inc.	99,99%	1.936.084	-	1.936.084	(1.707.836)
Adolfo Domínguez, GMBH	99,67%	2.145.000	-	2.145.000	(1.923.818)
Trespass, S.A. de C.V.	100,00%	952.251	3.675.736	4.627.987	(394.546)
Pola Sombra, S.L.	75,00%	-	693.750	693.750	(122.585)
Tormato, S.A. de C.V.	100,00%	-	3.760	3.760	(3.760)
Pola Beira, S.L.	24,00%	-	960	960	(207)
		<b>39.534.924</b>	<b>9.814.459</b>	<b>49.349.383</b>	<b>(29.187.693)</b>

Todas las Sociedades se dedican a la venta al por menor de prendas de vestir y complementos de las líneas comercializadas por la Sociedad (véase nota 1) en diferentes locales comerciales.

Las principales adiciones realizadas durante el ejercicio 2006, detalladas en el cuadro anterior, corresponden a los fondos aportados para las ampliaciones de capital de las sociedades participadas en Bélgica, Japón y México, así como a la constitución de tres nuevas sociedades: Pola Sombra, S.L., Tormato, S.A. de C.V. y Pola Beira, S.L.

Al 31 de diciembre de 2006, se encuentran pendientes de desembolsos 1.138.953 euros correspondientes a la ampliación de capital de la sociedad Trespass, S.A. de C.V., figuran registrados en el epígrafe "Desembolsos pendientes sobre acciones de empresas de grupo" del balance de situación adjunto.

Ninguna de las sociedades filiales cotiza en mercados organizados de valores, ni ha repartido dividendos durante el ejercicio 2006. El detalle de sus fondos propios al 31 de diciembre de 2006 es el siguiente:

	Euros					
	Domicilio	Capital Social (*)	Reservas (*)	Resultados de Ejercicios Anteriores (*)	Beneficios (Pérdidas) del Ejercicio (*)	Total
Adolfo Domínguez, S.A.R.L.	Francia	4.607.000	19.616	(2.214.404)	(367.546)	2.044.666
Adolfo Domínguez, Ltd. (**)	Inglaterra	8.600.149	-	(7.069.826)	(449.995)	1.080.328
Adolfo Domínguez Belgique, S.A.	Bélgica	700.453	-	-	(105.540)	594.913
Adolfo Domínguez (Portugal) – Moda, Lda.	Portugal	300.000	21.155	(146.751)	398.657	573.061
Adolfo Domínguez (Luxembourg), S.A.	Luxemburgo	747.658	-	(640.833)	15.088	121.913
Adolfo Domínguez Argentina, S.A. (**)	Argentina	371.653	-	71.654	79.276	522.583
Adolfo Domínguez – Japan Company Ltd. (**)	Japón	10.295.036	-	144.379	(33.133)	10.406.282
Adolfo Domínguez USA, Inc. (**)	USA	1.655.277	-	(1.457.607)	30.591	228.261
Adolfo Domínguez, GMBH	Alemania	2.150.000	-	(1.776.588)	(151.720)	221.692
Pola Sombra, S.L.	España	925.000	-	-	(163.447)	761.553
Trespas, S.A. de C.V. (**)	Méjico	4.298.705	-	(92.615)	27.450	4.233.540
Tormato S.A. de C.V. (**)	Méjico	3.513	-	-	(4.349)	(836)
Pola Beira, S.L.	España	4.000	-	-	(858)	3.142
		<b>34.658.444</b>	<b>40.771</b>	<b>(13.182.591)</b>	<b>(725.526)</b>	<b>20.791.098</b>

(\*) Datos obtenidos de los últimos estados financieros disponibles, no auditados.

(\*\*) Contravalor en euros de los estados financieros expresados en moneda local teniendo en cuenta el tipo de cambio al 31 de diciembre de 2006.

La situación de pérdidas continuadas de la mayoría de las sociedades filiales se debe a la estructura de precios y a los esfuerzos comerciales requeridos hasta alcanzar el punto de equilibrio, que hacen que la mayor parte de las sociedades filiales se encuentren en una situación financiera débil. No obstante, la sociedad matriz ha asumido el compromiso de aportar el apoyo financiero necesario para la consecución del equilibrio patrimonial. En este sentido, en el ejercicio 2006 se han realizado diferentes operaciones de ampliación de capital con el fin de reforzar la situación financiero-patrimonial de las sociedades filiales.

#### **Depósitos y fianzas constituidos a largo plazo-**

Las adiciones del ejercicio corresponden a los nuevos locales arrendados durante el ejercicio, así como a las nuevas naves en el Polígono de San Ciprián.

#### **8. Gastos a distribuir en varios ejercicios**

El movimiento habido en este epígrafe durante el ejercicio 2006 ha sido el siguiente:

	Euros
Saldo al 31 de diciembre de 2005	329.095
Adiciones	250.000
Traspaso a resultados	(42.842)
<b>Saldo al 31 de diciembre de 2006</b>	<b>536.253</b>

Los gastos a distribuir en varios ejercicios se corresponden a los importes satisfechos por adelantado por el arrendamiento de locales comerciales y se imputan a resultados de forma lineal durante el período de vigencia de dichos arrendamientos.

## 9. Existencias

La composición de las existencias al 31 de diciembre de 2006 es la siguiente:

	Euros	
	2006	2005
Materias primas	663.292	1.340.278
Productos en curso	1.262.039	2.028.278
Productos terminados	16.092.211	13.780.437
Mercancía en tránsito	4.925.226	4.816.653
Existencias comerciales en tiendas	15.142.237	15.871.040
Anticipos a proveedores	125.752	127.076
Provisión por depreciación de existencias	(732.707)	(732.707)
	<b>37.478.050</b>	<b>37.231.055</b>

No existen compromisos firmes de compra y venta, ni contratos de futuro sobre las existencias, ni tampoco limitaciones de disponibilidad.

Al 31 de diciembre de 2006 el importe de las existencias en poder de terceros (franquicias de la Sociedad y talleres externos) asciende a 6.471.577 euros.

## 10. Inversiones financieras temporales

El movimiento habido durante el ejercicio 2006 en este epígrafe del balance de situación adjunto es el siguiente:

	Euros			
	Saldo al 31.12.05	Adiciones	Retiros	Saldo al 31.12.06
Créditos a empresas del Grupo	43.339	-	(43.339)	-
Valores de renta fija	13.357.663	35.478.712	(38.150.000)	10.686.375
Depósitos y fianzas constituidos a corto plazo	6.112	32.932	-	39.044
	<b>13.407.114</b>	<b>35.511.644</b>	<b>(38.193.339)</b>	<b>10.725.419</b>

### Valores de renta fija-

Las adiciones y retiros del ejercicio corresponden a operaciones de compra-venta de valores de renta fija para colocar excedentes puntuales de tesorería. El importe de los ingresos financieros generados por estas operaciones ascendió a 506.701 euros, con un tipo de interés medio del 2,93%. El saldo al 31 de diciembre de 2006 corresponde a la adquisición de letras del tesoro, por importe de 2.000.000 euros, y a imposiciones en cuentas de ahorro a plazo por importe 8.686.375 euros, que devengan un tipo de interés medio del 3,44%.



## 11. Empresas del Grupo

El detalle de las transacciones con empresas del Grupo durante el ejercicio 2006 ha sido el siguiente:

	Euros	
	Ventas	Ingresos Financieros
Adolfo Domínguez, S.A.R.L.	1.135.059	-
Adolfo Domínguez, Ltd.	728.444	13.481
Adolfo Domínguez Belgique, S.A.	264.386	-
Adolfo Domínguez (Portugal) – Moda, Lda.	999.770	3.477
Adolfo Domínguez (Luxembourg), S.A.	100.232	-
Adolfo Domínguez Argentina, S.A.	131.636	174
Adolfo Domínguez – Japan Company Ltd.	679.950	-
Adolfo Domínguez USA, Inc.	142.716	-
Adolfo Domínguez, GMBH	26.284	-
Trespas, S.A. de C.V.	436.934	-
Pola Sombra, S.L.	645.253	-
	<b>5.290.664</b>	<b>17.132</b>


El desglose de las cuentas con empresas del Grupo es el siguiente:

	Euros
<b>Cuenta corriente con empresas del Grupo y Asociadas (Nota 7):</b>	
Adolfo Domínguez, S.A.R.L.	173.438
Adolfo Domínguez, Ltd.	476.000
Adolfo Domínguez Belgique, S.A.	4.816
Adolfo Domínguez Argentina, S.A.	171
Adolfo Domínguez (Portugal) – Moda, Lda.	463.950
Adolfo Domínguez – Japan Company Ltd.	129.749
Adolfo Domínguez – USA, Inc.	14.720
Pola Sombra, S.L.	823.493
Pola Beira, S.L.	260
	<b>2.086.597</b>
<b>Deudas con empresas del Grupo:</b>	
Adolfo Domínguez (Luxembourg), S.A.	(2.915)
Trespas, S.A. de C.V.	(36.139)
Adolfo Domínguez, GMBH	(56.552)
	<b>(95.606)</b>

### **Cuenta corriente y Deudas con empresas del Grupo y Asociadas-**

Estos saldos se derivan básicamente de operaciones comerciales, en su mayoría por ventas de prendas de la Sociedad Adolfo Domínguez, S.A. a estas sociedades, que en el ejercicio 2006 totalizaron 5.290.664 euros. Los importes registrados corresponden al apoyo financiero otorgado a las sociedades filiales debido a la desequilibrada situación patrimonial.

Estas cuentas corrientes devengan un tipo de interés del Euribor 3M + 0,5% para la deuda con antigüedad superior a 3 meses, liquidable al cierre del ejercicio. Al 31 de diciembre de 2006 la Sociedad ha contabilizado intereses por importe de 17.132 euros, que se encuentran pendientes de cobro.



## 12. Fondos propios

El movimiento habido en el ejercicio 2006 en este epígrafe del balance de situación adjunto ha sido el siguiente:

	Euros				
	Saldo al 31.12.05	Ampliación de Capital Liberada	Distribución de Resultados de 2005	Resultado de 2006	Saldo al 31.12.06
Capital social	5.226.726	261.335	-	-	5.488.061
Reservas-					
Reserva legal	1.055.538	-	-	-	1.055.538
Diferencias por ajuste del capital a euros	8.643	-	-	-	8.643
Reservas voluntarias	70.489.535	(261.335)	15.601.501	-	85.829.701
	71.553.716	-	15.601.501	-	86.803.882
Dividendos	-	-	5.226.725	-	-
Resultado del ejercicio	20.828.226	-	(20.828.226)	26.638.481	26.638.481
	<b>97.608.668</b>				<b>119.020.424</b>

### Capital social-

Con fecha 26 de mayo de 2006, la Junta General Ordinaria de Accionistas acordó una ampliación de capital liberada, por un importe de 261.335 euros, con cargo a las reservas mediante la emisión y puesta en circulación de 435.560 nuevas acciones ordinarias, en la proporción de 1 acción nueva por cada 20 acciones antigua, en consecuencia el capital social al 31 de diciembre de 2006 está representado por 9.146.768 acciones de 0,6 euros de valor nominal cada una, totalmente suscritas y desembolsadas.

Desde marzo de 1997 las acciones de la Sociedad están admitidas a cotización oficial en las bolsas de valores españolas.

Al 31 de diciembre de 2006, los accionistas con participación superior al 5%, en el capital social de Adolfo Domínguez, S.A. son los siguientes:

	Número de Acciones	% Total sobre el Capital Social
D. Adolfo Domínguez Fernández	2.922.209	31,95
Myrurgia, S.A.	1.372.930	15,01
Luxury Liberty, S.A.	947.605	10,36
Caixa de Aforros de Vigo, Ourense e Pontevedra - Caixanova	461.912	5,05
La Previsión Mallorquina de Seguros	458.893	5,02



#### Reserva legal-

De acuerdo con el texto refundido de la Ley de Sociedades Anónimas, debe destinarse una cifra igual al 10% del beneficio del ejercicio a la reserva legal hasta que ésta alcance, al menos, el 20% del capital social.

La reserva legal podrá utilizarse para aumentar el capital en la parte de su saldo que exceda del 10% del capital ya aumentado. Salvo para la finalidad mencionada anteriormente, y mientras no supere el 20% del capital social, esta reserva sólo podrá destinarse a la compensación de pérdidas y siempre que no existan otras reservas disponibles suficientes para este fin.

#### Dividendos-

Con fecha 26 de mayo de 2006, la Junta General Ordinaria de Accionistas de la Sociedad aprobó el reparto de un dividendo de 0,6 euros por acción, pagadero a partir del día 18 de julio de 2006.

#### Autocartera-


Al 31 de diciembre de 2006 la Sociedad no tiene acciones propias en su poder.

### 13. Subvenciones de capital

El movimiento habido en el ejercicio 2006 en este epígrafe del balance de situación adjunto ha sido el siguiente:

	Euros
Saldo al 31 de diciembre de 2005	619.041
Traspaso a resultados	(119.918)
<b>Saldo al 31 de diciembre de 2006</b>	<b>499.123</b>

Al 31 de diciembre de 2006 el detalle de subvenciones de capital percibidas e íntegramente cobradas es el siguiente:



Entidad	Euros			
	Importe Concedido	Saldo al 31.12.05	Traspaso a Resultados	Saldo al 31.12.06
Instituto Galego de Promoción Económica (IGAPE, Xunta de Galicia)	123.652	11.281	(8.259)	3.022
Instituto Galego de Promoción Económica (IGAPE, Xunta de Galicia)	331.967	13.539	(12.807)	732
Consellería de Innovación, Industria e Comercio, Xunta de Galicia	75.192	32.762	(18.797)	13.965
Consellería de Innovación, Industria e Comercio, Xunta de Galicia	83.754	70.944	(10.377)	60.567
Consellería de Innovación, Industria e Comercio, Xunta de Galicia	166.831	156.105	(20.020)	136.085
Consellería de Innovación, Industria e Comercio, Xunta de Galicia	285.577	274.277	(36.318)	237.959
Instituto Galego de Promoción Económica (IGAPE, Xunta de Galicia)	106.305	60.133	(13.340)	46.793
	<b>1.173.278</b>	<b>619.041</b>	<b>(119.918)</b>	<b>499.123</b>

Los Administradores de la Sociedad consideran que cumplen la totalidad de las condiciones generales y particulares establecidas en las correspondientes Resoluciones Individuales de Concesión de todas las subvenciones de capital recibidas al 31 de diciembre de 2006.

#### **14. Provisiones para riesgos y gastos**


La composición de este epígrafe en el balance de situación adjunto al 31 de diciembre de 2005 y 2006 es la siguiente:

	Euros
Provisión para Actas de Hacienda (Nota 17)	904.145
Otras provisiones para riesgos y gastos	956.943
	<b>1.861.088</b>

#### **15. Otros acreedores a largo plazo**

El detalle y evolución de estos epígrafes del balance de situación adjunto al 31 de diciembre de 2006 es el siguiente:

	Euros			
	Saldo al 31.12.05	Adiciones	Traspasos al Corto plazo	Saldo al 31.12.06
Impuestos diferidos (Nota 17)	18.650	123	-	18.773
Anticipos reembolsables (Notas 17,18 y 19)	876.845	784.000	(87.685)	1.573.160
	<b>895.495</b>	<b>784.123</b>	<b>(87.685)</b>	<b>1.591.933</b>



### **Anticipos reembolsables-**

El Ministerio de Industria, Turismo y Comercio, ha resuelto la concesión de un anticipo reembolsable, por un importe de 784.000 euros para la financiación del proyecto "Logística y Nuevas Colecciones". Dicho anticipo tiene una duración establecida de 15 años, siendo pagadero a través de cuotas anuales y consecutivas, teniendo un periodo de carencia de 5 años, y no devenga intereses. En consecuencia, el detalle al 31 de diciembre de 2006 es el siguiente:

Entidad	Fecha de Concesión	Tipo Interés Anual	Período de Carencia (Años)	Euros			Importe Pendiente Total
				Importe Concedido	Vencimiento Corto plazo (Nota 18)	Vencimiento Largo Plazo	
Ministerio de Industria, Turismo y Comercio	Noviembre 2004	0%	2	876.845	87.685	789.160	876.845
Ministerio de Industria, Turismo y Comercio,	Diciembre 2006	0%	5	784.000	-	784.000	784.000
				<b>1.660.845</b>	<b>87.685</b>	<b>1.573.160</b>	<b>1.660.845</b>

El detalle por años de vencimiento de los anticipos reembolsables recibidos es el siguiente:

Año	Euros
2008	87.685
2009	87.685
2010	87.685
2011	166.085
2012	166.085
2013 y siguientes	977.935
	<b>1.573.160</b>

### **Cumplimiento de condiciones contractuales**

Los Administradores de la Sociedad consideran que se han cumplido y se prevén cumplir todas las condiciones y cláusulas establecidas en las Resoluciones de Concesión de los mencionados anticipos reembolsables.

### **16. Deudas con entidades de crédito**

Las deudas con entidades de crédito a corto plazo corresponden en su totalidad a deudas por efectos descontados pendientes de vencimiento. Los límites de financiación de las pólizas de crédito y de las líneas de descuento ascienden a 4.800.000 y 3.021.770 euros, respectivamente.

Los tipos de interés de las deudas durante el ejercicio 2006 oscilaron entre el 3% y el 5% anual aproximadamente.



## 17. Situación fiscal


La Sociedad mantenía al 31 de diciembre de 2006 los siguientes saldos con las Administraciones Públicas:

	Euros	
	Corto Plazo	Largo Plazo
Hacienda Pública deudora-		
Impuesto sobre beneficios anticipado	568.195	-
Entidades Públicas, deudoras por anticipos concedidos (Nota 15)	784.000	-
Otras Haciendas Públicas deudoras	16.692	-
	<b>1.368.887</b>	-
Hacienda Pública acreedora-		
Impuesto sobre beneficios diferido (Nota 15)	(128.464)	(18.773)
Impuesto sobre la Renta de Personas Físicas	(468.237)	-
Impuesto sobre el Valor Añadido	(1.638.808)	-
Impuesto sobre Sociedades	(4.592.989)	-
Otros conceptos (Oporto)	(84.438)	-
Otras Haciendas Públicas acreedoras	(679)	-
	(6.913.615)	(18.773)
Organismos de la Seguridad Social	(689.214)	-
	<b>(7.602.829)</b>	<b>(18.773)</b>

El Impuesto sobre Sociedades del ejercicio se calcula en base al resultado contable, obtenido por la aplicación de principios de contabilidad generalmente aceptados, que no necesariamente ha de coincidir con el resultado fiscal, entendido éste como la base imponible del citado impuesto.

La conciliación del resultado contable antes de impuestos correspondiente al ejercicio 2006 con la base imponible prevista del Impuesto sobre Sociedades es como sigue:

	Euros
Beneficios del ejercicio antes de impuestos	36.977.852
Ajustes negativos en la imposición sobre beneficios	
Diferencias permanentes netas-	
Con origen en el ejercicio	744.365
Con origen en ejercicios anteriores	(189.334)
Diferencias temporales-	
Aumentos:	
Con origen en el ejercicio	9.953
Con origen en ejercicios anteriores	928
Disminuciones:	
Con origen en el ejercicio	(464)
Con origen en ejercicios anteriores	(23.348)
<b>Base imponible (= Resultado fiscal)</b>	<b>37.519.952</b>
Cuota íntegra (35%)	13.131.983
Deducciones fiscales aplicadas	(2.797.138)
Cuota líquida	10.334.845
Retenciones y pagos a cuenta	(5.741.856)
<b>Hacienda pública acreedora por Impuesto sobre Sociedades</b>	<b>4.592.989</b>



Las diferencias permanentes entre el resultado contable y fiscal se deben fundamentalmente a:

- La contabilización por parte de la sociedad de diversas provisiones contables no deducibles fiscalmente.
- La aplicación del margen por las existencias transferidas al establecimiento permanente de Oporto.

#### **Impuestos sobre beneficios anticipado y diferido-**

La diferencia entre la carga fiscal imputada al ejercicio 2006 y a los ejercicios precedentes y la carga fiscal ya pagada o que habrá de pagarse por esos ejercicios se registra en las cuentas "Impuestos sobre Beneficios Anticipado" o "Impuesto sobre Beneficios Diferido", según corresponda. Los impuestos anticipados y diferidos se han calculado mediante la aplicación a los importes correspondientes del tipo impositivo nominal vigente. El detalle y movimiento producido durante el ejercicio 2006 es el siguiente:

	Euros		
	Impuestos Anticipados	Impuestos Diferidos	
		Largo Plazo	Corto Plazo
Saldo al 31 de diciembre de 2005	576.220	(18.650)	(132.084)
Adiciones		(122)	
Retiros	(8.025)		3.620
<b>Saldo al 31 de diciembre de 2006</b>	<b>568.195</b>	<b>(18.772)</b>	<b>(128.464)</b>

El Impuesto sobre Beneficios Diferido a corto plazo corresponde, fundamentalmente, a la aplicación, por parte de Adolfo Domínguez, S.A., de los beneficios fiscales del Real Decreto Ley 2/95, Real Decreto Ley 7/94 y Real Decreto Ley 3/93, que permiten la posibilidad de amortizar los elementos de inmovilizado material de forma libre o acelerada, según los casos, así como a bienes acogidos al régimen de arrendamiento financiero.

Por su parte, el Impuesto sobre Beneficios Diferido a largo plazo corresponde, esencialmente, a la amortización de activos incorporados tras una fusión.

El Impuesto sobre Beneficios Anticipado se corresponde principalmente con la contabilización de los ajustes derivados de las actas incoadas por la Inspección de Tributos a Adolfo Domínguez, S.A. con motivo de la diferencia entre los criterios contable y fiscal relativos a la amortización de los inmuebles y construcciones.

#### **Deducciones-**

Si bien la Sociedad no ha presentado aún la declaración del Impuesto sobre Sociedades para el ejercicio 2006, en el cómputo de la previsión para dicho impuesto se ha considerado una deducción en cuota por diversos incentivos fiscales para la internacionalización de la empresa previstos en la norma del Texto refundido de la Ley del Impuesto de Sociedades, por importe de 2.380.553,14 euros generados en el presente ejercicio.

Adicionalmente la Sociedad tiene previsto practicar una deducción de formación por importe de 1.823,99 euros, y una deducción por innovación tecnológica por importe de 414.751,27 euros

La Sociedad aplicó en el ejercicio 2005 una deducción por importe de 6.524 euros, aproximadamente, en concepto de reinversión de beneficios extraordinarios, al amparo de lo previsto en el artículo 42 del Texto Refundido de la Ley del Impuesto sobre Sociedades, aprobado mediante Real Decreto Legislativo 4/2004. Dicha deducción ha sido acreditada con motivo de la plusvalía obtenida en la venta de la participación que Adolfo Domínguez, S.A. tenía en Temos Tempo, S.L., cuyo importe ha ascendido a 32.621 euros. La Sociedad ha procedido a reinvertir en el propio ejercicio 2005 la totalidad del precio de venta obtenido (93.925 euros) en la adquisición de diversos bienes del inmovilizado material.

La Sociedad aplicó en el ejercicio 2002 una deducción por importe de 1.304 euros aproximadamente, en concepto de reinversión de beneficios extraordinarios, al amparo de lo previsto en el artículo 36 ter de la Ley 43/1995. Dicha deducción fue acreditada en relación con una plusvalía por importe de 7.672 euros aproximadamente, generada en el ejercicio 2002 como consecuencia de la venta de varios elementos patrimoniales. La Sociedad cumplió en el mismo ejercicio 2002 con el compromiso de reinvertir el importe obtenido en la citada transmisión, 17.763 euros. Dicha reinversión se ha materializado en diversos bienes del inmovilizado material adquiridos en el ejercicio 2002 por un importe superior a 17.763 euros.

Al amparo de lo dispuesto en la Disposición Transitoria Tercera de la Ley 24/2001, de 27 de diciembre, la Sociedad se acogió en el ejercicio 2001 al beneficio fiscal descrito en el párrafo anterior, como resultado de unas rentas obtenidas por la Sociedad derivadas de transmisiones onerosas de elementos pertenecientes al inmovilizado material por importe de 302.670 euros en los ejercicios 1997, 1998 y 2000, sobre los cuales la Sociedad ha cumplido el compromiso de reinversión en los ejercicios en los que se han efectuado las transmisiones.

#### **Deducción por Actividades Exportadoras-**

El 24 de junio de 2006 se publicó en el Boletín Oficial del Estado la Resolución 1/2006, de 15 de junio, de la Dirección General de Tributos, sobre las limitaciones a la aplicación de la deducción por actividades de exportación en el Impuesto sobre Sociedades a partir de la Decisión de la Comisión Europea de 22 de marzo de 2006, en relación con la Ayuda de Estado núm. E 22/2004-España, mediante la que se hacían públicas las medidas adoptadas por España para acatar la Decisión C (2006) 444 final, de 22 de marzo de 2006 en el asunto Ayuda de Estado núm. E 22/2004-España, en la que se consideraba que la citada deducción ofrecía una ventaja con arreglo al artículo 87, apartado 1, del Tratado de la Comunidad Europea, y tenía, por tanto, la consideración de ayuda de Estado no compatible con el mercado común.

Entre las limitaciones a las que se hace referencia en la Resolución de la Dirección General de Tributos, consta la eliminación gradual de la deducción introducida a través de la Ley del Impuesto sobre la Renta de las Personas Físicas y de modificación parcial de las Leyes de los Impuestos sobre Sociedades, sobre la Renta de no Residentes y sobre el Patrimonio, así como la exclusión del ámbito de la deducción de aquellas inversiones "que tengan por objeto el establecimiento y la explotación de una red de distribución" cuya fecha de adopción o celebración fuese posterior al 21 de marzo de 2006.

#### **Régimen especial de aportaciones de activos-**

Con fecha 16 de noviembre de 2005, se elevó a público, mediante la correspondiente escritura, el acuerdo social de cesión global de activo y pasivo por parte de AD Compostela, S.L. Unipersonal a favor de Adolfo Domínguez, S.A., documento en el que se recogió el acogimiento de la operación al régimen fiscal especial del Capítulo VIII, Título VII, del Real Decreto Legislativo 4/2004, de 5 de marzo, por el que se aprueba el Texto Refundido de la Ley del Impuesto sobre Sociedades, sobre el régimen especial de las fusiones, escisiones, aportaciones de activos y canje de valores, en todo lo que sea aplicable a dicho proceso.

En relación con la operación de fusión llevada a cabo en virtud de escritura pública otorgada con fecha 27 de diciembre de 1996, mediante la que Adolfo Domínguez, S.A. absorbió a las diferentes sociedades filiales españolas existentes, la Sociedad manifiesta que la totalidad de la información exigida en el artículo 107 de la Ley 43/95, de 27 de diciembre del Impuesto sobre Sociedades (ahora artículo 93 del Texto Refundido de la Ley del Impuesto sobre Sociedades), figura en la primera memoria anual aprobada tras la mencionada operación de fusión, memoria correspondiente al ejercicio cerrado el 31 de diciembre de 1996.

#### **Ejercicios abiertos a inspección-**

La Sociedad tiene abiertos a inspección los cuatro últimos ejercicios para todos los impuestos que le son de aplicación, así como el Impuesto sobre Sociedades del ejercicio 2002.

Tras las actuaciones inspectoras llevadas a cabo por las autoridades fiscales en el ejercicio 2005, se han firmado actas en disconformidad y se han recurrido las sanciones resultantes. La Sociedad ha registrado dos provisiones para riesgos y gastos, por cada concepto por importe de 782.144 y 122.001 euros respectivamente dentro del epígrafe "Provisiones para Riesgos y Gastos".





Debido a las diferentes interpretaciones de la normativa fiscal aplicable, podrían existir ciertas contingencias fiscales, cuya cuantificación no es posible determinar objetivamente. No obstante, se estima que la deuda tributaria que de estos hechos podría derivarse no afectaría significativamente a estas cuentas anuales en su conjunto.

#### **18. Otras deudas**

El detalle de este epígrafe del balance de situación adjunto al 31 de diciembre de 2006 es el siguiente:

Concepto	Euros
Vencimiento a corto plazo Anticipo Reembolsable (Nota 15)	87.685
Proveedores de inmovilizado (Nota 6)	4.900.000
	<b>4.987.685</b>

#### **19. Garantías comprometidas con terceros**

El detalle de las garantías comprometidas con terceros, es el siguiente:

Concepto	Euros
Juicios y litigios	10.818
Derechos de importación	721.215
Arrendamientos de tiendas propias	410.557
Iberia Líneas Aéreas de España, S.A.	300.000
Ministerio de Industria, Turismo y Comercio	2.597.205
Otros	57.060
	<b>4.096.855</b>

Dentro de las garantías comprometidas con el Ministerio de Industria, Turismo y Comercio, figura la correspondiente a los anticipos reembolsables recibidos por importe de 1.660.845 euros (véase Nota 15).

Los Administradores de la Sociedad estiman que los pasivos no previstos al 31 de diciembre de 2006, si los hubiera, que pudieran originarse por los avales y garantías prestados, no serían, en ningún caso, significativos.

#### **20. Ingresos y gastos**

##### **Cifra de negocios-**

La distribución del importe neto de la cifra de negocios correspondiente a la actividad ordinaria de la Sociedad en 2006 es como sigue:

	Euros
Venta de mercaderías	164.543.695
Otros ingresos	663.224
	<b>165.206.919</b>

De la cifra de negocios, 13.045.436 euros, aproximadamente, corresponden a exportaciones, de los cuales 4.712.383 euros corresponden a ventas a sociedades dependientes (Nota 11).

En el epígrafe "Otros ingresos" se recogen fundamentalmente los importes facturados a las franquicias por los proyectos de acondicionamiento y decoración de locales, mobiliario y enseres necesarios para su puesta en marcha.

La distribución por mercados geográficos de las ventas de la Sociedad durante el ejercicio 2006 ha sido la siguiente:

	Euros
España	152.161.483
Resto de Europa	6.950.482
América	4.044.125
Asia	1.992.847
África	57.982
	<b>165.206.919</b>

#### Otros ingresos de explotación-

El desglose de este epígrafe de la cuenta de pérdidas y ganancias de 2006 adjunta es el siguiente:

	Euros
Ingresos por cesión de marca	4.084.893
Subvenciones de explotación	64.082
Ingresos por arrendamientos	103.222
	<b>4.252.197</b>

Los ingresos por cesión de marca se derivan principalmente de las ventas de productos de perfumería realizadas por Myrurgia, S.A. (actual accionista de la Sociedad) bajo el nombre "ADOLFO DOMINGUEZ", en virtud de un contrato de cesión de uso de marca de fecha 13 de noviembre de 1989. Este contrato contempla como motivo de rescisión los cambios sustanciales en el accionariado de cualquiera de las dos partes. Este contrato, con una duración inicial de 8 años, contempla 2 prórrogas por 5 años cada una en caso de cumplimiento de determinados requisitos de ventas. La primera prórroga finalizó en noviembre de 2002, y debido a que los requisitos de venta fueron cumplidos se extendió el mismo hasta noviembre de 2007. El importe de los ingresos por este concepto en el ejercicio 2006 ascendió a 2.508.508 euros.

#### Aprovisionamientos-

La composición de este epígrafe de la cuenta de pérdidas y ganancias de 2006 adjunta es la siguiente:

	Euros
Compras de mercaderías	48.713.982
Compras de materias primas	1.912.985
Compras de otros aprovisionamientos	4.848.700
Portes de compras	2.618.848
Trabajos realizados por otras empresas	1.553.158
Devoluciones y rappels sobre compras	(131.745)
Variación de existencias	676.986
	<b>60.192.914</b>

### Gastos de personal-

La composición de este epígrafe de la cuenta de pérdidas y ganancias de 2006 adjunta es la siguiente:

	Euros
Sueldos y salarios	23.851.737
Cargas sociales	6.351.944
Indemnizaciones	289.960
Otros gastos sociales	262.566
	<b>30.756.207</b>

El número medio de personas empleadas durante el curso del ejercicio 2006 por la Sociedad, distribuido por categorías profesionales ha sido el siguiente:

Categoría Profesional	Nº Medio de Empleados
Personal directivo	5
Técnicos y patronistas	123
Encargados	60
Administrativos	151
Operarios	265
Dependientes	735
	<b>1.339</b>

### Otros gastos de explotación-

El detalle por conceptos de este epígrafe de la cuenta de pérdidas y ganancias de 2006 adjunta se muestra a continuación:

	Euros
Arrendamientos y cánones	11.234.663
Reparaciones y conservación	1.763.383
Servicios de profesionales independientes	2.282.687
Transportes	4.074.828
Primas de seguros	535.955
Servicios bancarios y similares	1.120.616
Publicidad, propaganda y relaciones públicas	2.581.325
Suministros	2.188.283
Trabajos temporales	3.001.268
Adaptación de prendas	814.235
Gastos de viaje y asistencia a ferias	1.269.664
Limpieza	1.050.706
Preparación escaparates y muestrarios	833.993
Tributos	341.369
Otros	1.210.790
	<b>34.303.765</b>



El epígrafe "Arrendamientos y cánones" recoge fundamentalmente los gastos de alquiler de 130 locales donde se ubican tiendas propias y almacenes de la Sociedad.

El epígrafe "Servicios de profesionales independientes" incluye cargos por importe de 840.031 euros, correspondientes a remuneraciones de representantes nacionales y extranjeros.

Por otra parte, los honorarios relativos a servicios profesionales prestados por el auditor principal y por otras entidades vinculadas al mismo ascendieron en el ejercicio 2006 a 132.500 euros, aproximadamente.

El gasto por servicios bancarios y similares corresponde, fundamentalmente, a comisiones por el uso de tarjetas de crédito por parte de los clientes de Adolfo Domínguez, S.A.

#### Variaciones de las provisiones de tráfico-

El detalle por conceptos de este epígrafe de la cuenta de pérdidas y ganancias de 2006 adjunta, se muestra a continuación:

	Euros			Saldo al 31.12.06
	Saldo al 31.12.05	Dotaciones	Liberaciones	
Provisión para insolvencias	286.920	883.089	(97.904)	1.072.105
Provisión por depreciación de existencias	732.707	-	-	732.707
	<b>1.019.627</b>	<b>883.089</b>	<b>(97.904)</b>	<b>1.804.812</b>

El importe registrado en el epígrafe "Provisión para insolvencias de tráfico" tiene por objeto cubrir las pérdidas que puedan producirse por insolvencias de los deudores y se han obtenido mediante estudios individualizados sobre la calidad de las cuentas a cobrar que tiene la Sociedad al 31 de diciembre de 2006.

Adicionalmente, la Sociedad ha imputado a resultados créditos comerciales incobrables por importe de 123.828 euros, que figuran registrados en el epígrafe "Variación de las provisiones de tráfico" de la cuenta de pérdidas y ganancias de 2006 adjunta.


#### Gastos extraordinarios-

El detalle por conceptos de este epígrafe de la cuenta de pérdidas y ganancias de 2006 adjunta, se muestra a continuación:

	Euros
Rescisión contrato comercial	190.000
Otros gastos extraordinarios	126.545
	<b>316.545</b>

#### Ingresos extraordinarios-

Corresponden principalmente a las indemnizaciones percibidas de las compañías de seguros por extravío de mercancía.



### Transacciones en moneda extranjera-

El detalle de las principales transacciones realizadas durante el ejercicio 2006 en moneda extranjera es el siguiente:

	Euros	
	Ventas	Aprovisionamientos
Dólares americanos	-	30.666.789
Libras esterlinas	726.902	-
Yenes japoneses	604.349	-
	<b>1.331.251</b>	<b>30.666.789</b>

### 21. Información sobre el Consejo de Administración

#### Retribuciones y otras prestaciones al Consejo de Administración

Los Administradores de Adolfo Domínguez, S.A., que han desempeñado dicho cargo a lo largo del ejercicio han devengado durante el año 2006 las siguientes cantidades:

- a. Consejeros no ejecutivos: en concepto de dietas por asistencia a Consejos de Administración:

	Euros
D. Cándido Velázquez-Gaztelu Ruiz	9.000
D. Luis Carlos Croissier Batista	38.700
D. Ángel Berges Lobera	38.700
D. José María García-Planas Marcet	32.250
D. José Luis Nuño Iniesta	32.250
Luxury Liberty, S.A.	39.600
	<b>190.500</b>

- b. Consejeros ejecutivos (Dña. Elena González Álvarez, D. Adolfo Domínguez Fernández y D. Juan M. Fernández Novo): en concepto de sueldos y salarios han percibido la cantidad de 457.039 euros, no habiendo percibido cantidad alguna en concepto de dietas por asistencia a Consejos de Administración.

Asimismo la Sociedad mantiene un seguro de responsabilidad civil en favor de sus Administradores por importe de 10.044 euros. No existen con los Administradores de la Sociedad compromisos en materia de pensiones, seguros de vida u otros compromisos.

#### Información exigida por el artículo 127 ter de la Ley de Sociedades Anónimas-

De conformidad con lo establecido en el artículo 127 ter.4 de la Ley de Sociedades Anónimas, introducido por la Ley 26/2003, de 17 de julio, por la que se modifica la Ley 24/1988, de 28 de julio, del Mercado de Valores, y el Texto Refundido de la Ley de Sociedades Anónimas, con el fin de reforzar la transparencia de las sociedades anónimas cotizadas; se señalan a continuación las sociedades con el mismo, análogo o complementario género de actividad al que constituye el objeto social de Adolfo Domínguez, S.A. en cuyo capital participan los miembros del Consejo de Administración, así como las funciones que, en su caso ejercen en ellas.

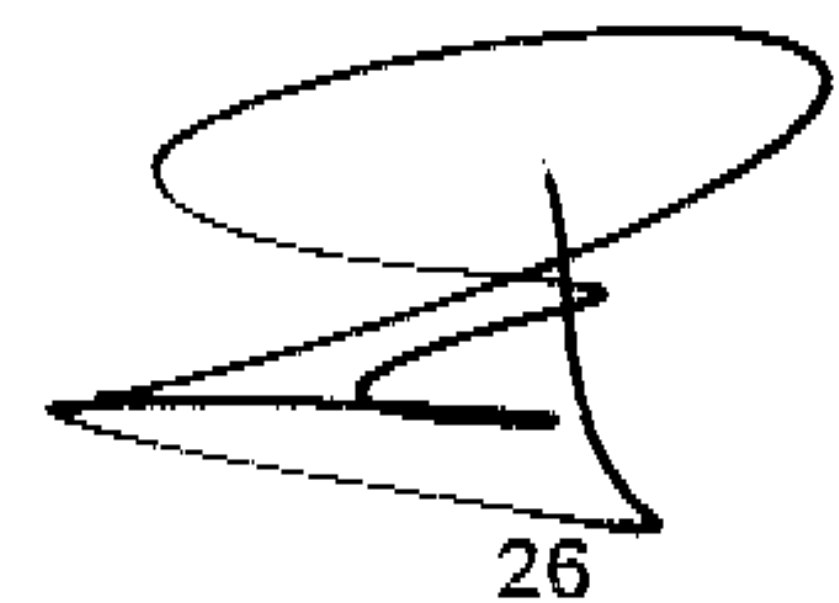
Titular	Sociedad	Actividad	Participación	Funciones
D. Adolfo Domínguez Fernández	Adolfo Domínguez Argentina, S.A.	Comercialización de prendas de vestir	75.000 acciones (5% del Capital social)	Ninguna

En cuanto a sociedades con objeto complementario, a continuación se detalla la información exigida por el artículo 127 ter. :

Titular	Sociedad	Actividad	Participación	Funciones
D. José M <sup>a</sup> García Planas Marcet	Artextil, S.A.	Fabricante de tejidos	16,37%	Presidente y Consejero Delegado mancomunado

Asimismo y de acuerdo con el texto mencionado anteriormente, a continuación se indica la realización, por cuenta propia o ajena, de actividades realizadas por parte de los distintos miembros del Consejo de Administración, del mismo, análogo o complementario género de actividad del que constituye el objeto social de la Sociedad Dominante, Adolfo Domínguez, S.A.

Nombre del consejero	Denominación social de la filial	Cargo
D. Adolfo Domínguez Fernández (Presidente y Consejero Delegado)	Adolfo Domínguez S.A.R.L. (Francia) Adolfo Domínguez Belgique, S.A. (Bélgica) Adolfo Domínguez Luxembourg, S.A. (Luxemburgo) Adolfo Domínguez, Ltd. (Reino Unido) Adolfo Domínguez, GmbH (Alemania) Adolfo Domínguez Portugal -Moda LTD. (Portugal) Adolfo Domínguez-Japan Corporation Limited (Japón) Adolfo Domínguez-USA INC. (Estados Unidos) Trespas S.A. de C.V. (México) Tormato, S.A. de C.V. (México)	Administrador Administrador Administrador Administrador Administrador Administrador Administrador Administrador Administrador Administrador
D. Juan Manuel Fernández Novo (Consejero y Director Financiero)	Adolfo Domínguez Belgique, S.A. (Bélgica) Adolfo Domínguez Luxembourg, S.A. (Luxemburgo) Adolfo Domínguez, Ltd. (Reino Unido) Adolfo Domínguez, GmbH (Alemania) Trespas S.A. de C.V. (México) Adolfo Domínguez-USA INC. (Estados Unidos) Adolfo Domínguez S.A.R.L. (Francia) Tormato, S.A. de C.V. (México)	Administrador Administrador Administrador Administrador Administrador Administrador Apoderado Administrador



**22. CUADROS DE FINANCIACIÓN DE  
LOS EJERCICIOS 2006 Y 2005**

APLICACIONES	Euros		ORIGENES	Euros	
	2006	2005		2006	2005
Adquisiciones de inmovilizado inmaterial	328.261	107.798	Recursos procedentes de las operaciones-		
Adquisiciones de inmovilizado material	18.375.045	17.980.393	Beneficios del ejercicio, según la cuenta de pérdidas y ganancias adjunta	26.638.481	20.828.226
Adquisiciones de inmovilizado financiero- Empresas del Grupo	9.735.763	5.581.345	Dotaciones a las amortizaciones del inmovilizado	5.538.729	4.460.562
Otras inversiones financieras	1.698.399	485.979	Beneficios en la enajenación del inmovilizado inmaterial material y cartera de control	-	(32.621)
	30.137.468	6.067.324	Subvenciones de capital traspasadas al resultado	(119.918)	(145.731)
Dividendos	5.226.725	3.658.707	Gastos a distribuir traspasados a resultados del ejercicio	42.842	24.492
Cancelaciones o traspasos a corto plazo de deudas a largo plazo	87.685	-	Dotación a la provisión para riesgos y gastos	-	215.202
Gastos a distribuir	250.000	300.506	Dotación a la provisión de inmovilizado financiero	2.608.496	2.585.053
Cancelación de provisión de riesgos y gastos	-	195.673	Otros retiros del inmovilizado material	(1.609)	17.553
			Impuestos anticipados	8.025	482.668
			Impuestos diferidos	4.217	(26.712)
			Pérdidas en la enajenación del inmovilizado inmaterial, material y cartera de control	-	140.206
				34.719.263	28.548.898
			Enajenación de inmovilizado material	-	622
			Enajenación de inmovilizado financiero	9.422	6.727
			Cancelaciones o traspasos a corto plazo de créditos a largo plazo	-	86.333
			Variación neta de cuenta corriente con empresas grupo	515.920	2.170.358
			Traspasos de provisión de riesgos y gastos	-	602.144
			Subvenciones de capital	-	558.713
			Deudas a largo plazo	784.123	-
<b>TOTAL APLICACIONES</b>	<b>35.701.878</b>	<b>28.310.401</b>	<b>TOTAL ORIGENES</b>	<b>36.028.728</b>	<b>31.973.795</b>
<b>EXCESO DE ORIGENES SOBRE APLICACIONES (AUMENTO DEL CAPITAL CIRCULANTE)</b>	<b>326.850</b>	<b>3.663.394</b>			
<b>TOTAL</b>	<b>36.028.728</b>	<b>31.973.795</b>	<b>TOTAL</b>	<b>36.028.728</b>	<b>31.973.795</b>

VARIACIÓN DEL CAPITAL CIRCULANTE	Euros			
	2006		2005	
	Aumentos	Disminuciones	Aumentos	Disminuciones
Existencias	246.995	-	9.849.649	-
Deudores	3.066.960	-	8.431.436	-
Acreedores	-	2.636.551	-	10.578.319
Inversiones financieras temporales	-	2.681.695	-	5.492.120
Tesorería	2.348.881	-	1.406.368	-
Ajustes por periodificación	-	17.740	46.380	-
<b>TOTAL</b>	<b>5.662.836</b>	<b>5.335.986</b>	<b>19.733.833</b>	<b>16.070.439</b>
<b>AUMENTO DEL CAPITAL CIRCULANTE</b>	<b>-</b>	<b>326.850</b>	<b>-</b>	<b>3.663.394</b>
<b>TOTAL</b>	<b>5.296.863</b>	<b>5.335.986</b>	<b>19.733.833</b>	<b>19.733.833</b>

## **Adolfo Domínguez, S.A.**

Informe de Gestión correspondiente  
al ejercicio anual terminado  
el 31 de diciembre de 2006

### **Actividad empresarial**

En el año 2006 hemos abierto 52 puntos de venta, en España, e iniciado la implantación en centros de El Corte Inglés, con la instalación de 23 córneres en los que vendemos nuestras colecciones de AD mujer, AD+ y AD hombre.

El total de puntos de venta, en España, es de 302 de lo que 159 corresponden a tiendas propias y 143 a franquicias. El plan de expansión se ha desarrollado a mayor ritmo que en el año 2005, incrementando en 50 los puntos de venta, frente a los 22 del año pasado, siendo las tiendas propias las más destacadas con un incremento de 52 puntos de venta.

### *Ventas-*

Hemos alcanzado una cifra de ventas de 165,2 millones de euros que, respecto a los 139,4 millones del año 2005, supone un incremento del 18,5%, con incrementos en todas las secciones y líneas de producto.

### **Exposición al riesgo de crédito**

La sociedad no tiene riesgo de crédito significativo ya que sus clientes y las instituciones en las que se producen las colocaciones de tesorería son entidades de elevada solvencia, en las que el riesgo de contraparte no es significativo.

Los principales activos financieros de la sociedad son saldos de caja y efectivo, deudores comerciales y otras cuentas a cobrar e inversiones que representan la exposición máxima de la sociedad al riesgo de crédito en relación a otros activos financieros.

El riesgo de crédito de la sociedad es atribuible principalmente a sus deudas comerciales. Los importes se reflejan en el balance de situación netos de provisiones para insolvencias, estimadas por los administradores y dirección de la sociedad en función de la de la experiencia de ejercicios anteriores y de su valoración del entorno económico actual.

La sociedad no tiene una concentración significativa de riesgo de crédito, estando la exposición distribuida entre un gran número de clientes.

La sociedad tiene contratado un seguro de crédito que permite reducir el riesgo de crédito comercial por las operaciones realizadas con algunos deudores.

### **Exposición al riesgo de liquidez**

A 31 de diciembre de 2006 la sociedad dispone de efectivo y otros activos líquidos equivalentes por importe de 18,91 millones de euros y el fondo de maniobra positivo asciende a 47,09 millones de euros.

El importe de las líneas de crédito y préstamos no dispuestos al 31 de diciembre de 2006 asciende a 4,7 millones de euros.





#### **Inversiones en Investigación y Desarrollo (I+D)**

Durante el ejercicio no se ha realizado ninguna inversión o gasto que pueda ser considerado como de I+D, pero hemos seguido invirtiendo en mejoras continuas en nuestros sistemas informáticos, de comunicaciones y en reingeniería de procesos.

#### **Operaciones con acciones propias**

A cierre del ejercicio la compañía no poseía acciones propias, ni había realizado, durante el año operaciones con las mismas.

#### **Evolución previsible**

Continuaremos con el desarrollo de todas las líneas de producto y en especial con la implantación de tiendas y franquicias de complementos, AD + y niños, así como la paulatina incorporación a otros centros de El Corte Inglés en los que abriremos córners con las distintas colecciones que se vayan añadiendo.


#### **Hechos posteriores al cierre del ejercicio**


Con posterioridad al cierre del ejercicio y hasta la fecha de emisión de este informe, no se ha producido ningún hecho relevante.

Ourense, 21 de marzo de 2007


FORMULACION DE LAS CUENTAS ANUALES E INFORME DE GESTION


Los abajo firmantes, Administradores de la Sociedad Adolfo Domínguez, S.A., firman el balance, la cuenta de pérdidas y ganancias y la memoria al 31 de diciembre de 2006 de Adolfo Domínguez, S.A., así como el Informe de Gestión, todo ello correspondiente al ejercicio 2006, que han sido formulados por el Consejo de Administración en su reunión del 21 de marzo de 2007, y que comprenden el presente documento de 32 páginas (incluida la presente), escritas a una sola cara.

  
D. Adolfo Domínguez Fernández  
Presidente


  
Dña. Elena González Álvarez  
Consejera

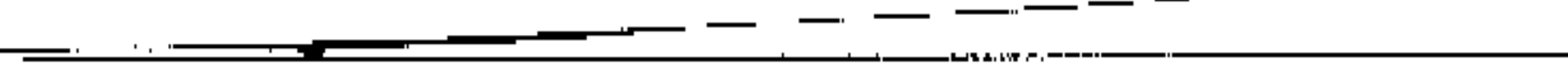
  
D. Juan Manuel Fernández Novo  
Consejero

  
D. José Mª García-Planas Marcet  
Consejero

  
D. Luis Carlos Croissier Batista  
Consejero

  
D. Ángel Berges Lobera  
Consejero

  
D. José Luis Bueno Iniesta  
Consejero

  
Luxury Liberty, S.A.  
Consejero  
Representada por Dña. Agnes Noguera Borel

DON LUIS DE CARLOS BERTRÁN, SECRETARIO DEL CONSEJO DE ADMINISTRACIÓN DE "ADOLFO DOMINGUEZ, S.A." DOMICILIADA EN EL MUNICIPIO DE SAN CIBRAO DAS VIÑAS (OURENSE), POLÍGONO INDUSTRIAL, CALLE 8, PARCELA 21, INSCRITA EN EL REGISTRO MERCANTIL DE OURENSE, AL TOMO 212 DEL LIBRO DE SOCIEDADES, FOLIO 134, HOJA NÚM. OR-1938 Y CON C.I.F. A-32.104.226,

### CERTIFICO


- 1º Que las Cuentas Anuales Individuales (Balance, Cuenta de Pérdidas y Ganancias y Memoria) del Ejercicio 2006 de ADOLFO DOMÍNGUEZ, S.A. han sido formuladas por el Consejo de Administración de ADOLFO DOMINGUEZ, S.A., en su reunión del día 21 de marzo de 2007, con vistas a su verificación por los Auditores y posterior aprobación por la Junta General de Accionistas. Dichas Cuentas Anuales Individuales están extendidas en 30 folios, visados por mí como Secretario del Consejo de Administración, en señal de identificación, y han sido firmadas por todos los administradores de la sociedad en cumplimiento del artículo 171 de la Ley de Sociedades Anónimas.
- 2º Que el Informe de Gestión Individual del Ejercicio 2006 de ADOLFO DOMÍNGUEZ, S.A. ha sido formulado por el Consejo de Administración de ADOLFO DOMÍNGUEZ, S.A., en su reunión del día 21 de marzo de 2007, con vistas a su verificación por los Auditores y posterior aprobación por la Junta General de Accionistas. Dicho Informe de Gestión Individual está extendido en 2 folios, visados por mí, como Secretario del Consejo de Administración, en señal de identificación, y ha sido firmado por todos los administradores de la sociedad en cumplimiento del artículo 171 de la Ley de Sociedades Anónimas.

El nombramiento del Secretario que expide la presente certificación figura inscrito en el Registro Mercantil de Ourense, folio 214, sección 8, hoja OR-1938, inscripción 11.

Y para que conste y surta efectos, expido la presente, en Madrid, a 21 de marzo de 2007.

---

D. Luis de Carlos Bertrán  
Secretario del Consejo de Administración



049349

## **Adolfo Domínguez, S.A. y Sociedades Dependientes (Grupo Adolfo Domínguez)**

Cuentas Anuales Consolidadas  
correspondientes al ejercicio terminado  
el 31 de diciembre de 2006, elaboradas  
conforme a las Normas Internacionales  
de Información Financiera adoptadas en  
Europa e Informe de Gestión Consolidado,  
junto con el Informe de Auditoría

## INFORME DE AUDITORÍA DE CUENTAS ANUALES CONSOLIDADAS

A los Accionistas de  
Adolfo Domínguez, S.A.:

Hemos auditado las cuentas anuales consolidadas de Adolfo Domínguez S.A. (la Sociedad Dominante) y Sociedades Dependientes (el Grupo), que comprenden el balance de situación consolidado al 31 de diciembre de 2006, la cuenta de pérdidas y ganancias consolidada, el estado de flujos de efectivo consolidado, el estado de cambios en el patrimonio neto consolidado y la memoria consolidada correspondientes al ejercicio anual terminado en dicha fecha, cuya formulación es responsabilidad de los Administradores de la Sociedad Dominante. Nuestra responsabilidad es expresar una opinión sobre las citadas cuentas anuales consolidadas en su conjunto, basada en el trabajo realizado de acuerdo con normas de auditoría generalmente aceptadas en España, que requieren el examen, mediante la realización de pruebas selectivas, de la evidencia justificativa de las cuentas anuales consolidadas y la evaluación de su presentación, de los principios contables aplicados y de las estimaciones realizadas.

De acuerdo con la legislación mercantil, los Administradores de la Sociedad Dominante presentan, a efectos comparativos, con cada una de las partidas del balance de situación consolidado, de la cuenta de pérdidas y ganancias consolidada, del estado de flujos de efectivo consolidado y del estado de cambios en el patrimonio neto consolidado, además de las cifras consolidadas del ejercicio 2006, las correspondientes al ejercicio anterior. Nuestra opinión se refiere exclusivamente a las cuentas anuales consolidadas del ejercicio 2006. Con fecha 27 de marzo de 2006 emitimos nuestro informe de auditoría acerca de las cuentas anuales consolidadas del ejercicio 2005 en el que expresamos una opinión favorable.

En nuestra opinión, las cuentas anuales consolidadas del ejercicio 2006 adjuntas expresan, en todos los aspectos significativos, la imagen fiel del patrimonio consolidado y de la situación financiera consolidada de Adolfo Domínguez, S.A. y Sociedades Dependientes al 31 de diciembre de 2006 y de los resultados consolidados de sus operaciones, de los cambios en el patrimonio neto consolidado y de sus flujos de efectivo consolidados correspondientes al ejercicio anual terminado en dicha fecha y contienen la información necesaria y suficiente para su interpretación y comprensión adecuada, de conformidad con las normas internacionales de información financiera adoptadas por la Unión Europea que guardan uniformidad con las aplicadas en el ejercicio anterior.

El informe de gestión consolidado adjunto del ejercicio 2006 contiene las explicaciones que los Administradores de la Sociedad Dominante consideran oportunas sobre la situación del Grupo, la evolución de sus negocios y sobre otros asuntos y no forma parte integrante de las cuentas anuales consolidadas. Hemos verificado que la información contable que contiene el citado informe de gestión concuerda con la de las cuentas anuales consolidadas del ejercicio 2006. Nuestro trabajo como auditores se limita a la verificación del informe de gestión consolidado con el alcance mencionado en este mismo párrafo y no incluye la revisión de información distinta de la obtenida a partir de los registros contables de Adolfo Domínguez, S.A. y Sociedades Dependientes.

DELOITTE, S.L.  
Inscrita en el R.O.A.C. N° 80692

Jaime Del Olmo Casalderey

22 de marzo de 2007

INSTITUTO DE  
CENSORES JURADOS  
DE CUENTAS DE ESPAÑA

Miembro ejerciente:

DELOITTE, S.L.

Año 2007 N° 04/07/00739  
IMPORTE COLEGIAL: 85,00 EUR

Este informe está sujeto a la tasa  
aplicable establecida en la  
Ley 44/2002 de 22 de noviembre.

**ADOLFO DOMÍNGUEZ, S.A. Y SOCIEDADES DEPENDIENTES  
(GRUPO ADOLFO DOMÍNGUEZ)**

**BALANCES DE SITUACIÓN CONSOLIDADOS  
AL 31 DE DICIEMBRE DE 2006 Y 2005**

	Nota	Euros	
		2006	2005
<b>ACTIVO</b>			
<b>ACTIVO NO CORRIENTE:</b>			
Activos intangibles	5	1.788.739	1.026.565
Inmovilizado material	6	58.627.853	41.111.826
Inversiones financieras	7	5.423.424	3.610.286
Activos por impuestos diferidos	15	568.195	576.220
Otros activos		536.254	329.095
<b>Total activo no corriente</b>		<b>66.944.465</b>	<b>46.653.992</b>
<b>ACTIVO CORRIENTE:</b>			
Existencias	8	40.848.282	40.707.332
Deudores comerciales y otras cuentas por cobrar	9	21.297.119	17.985.909
Otros activos financieros corrientes	7	5.548.223	11.464.507
Administraciones Públicas deudoras	15	1.167.662	498.270
Otros activos		342.553	473.771
Efectivo y otros activos líquidos equivalentes	9	20.188.818	11.913.092
<b>Total activo corriente</b>		<b>89.392.657</b>	<b>83.042.881</b>
<b>TOTAL ACTIVO</b>		<b>156.337.122</b>	<b>129.696.873</b>
<b>PASIVO Y PATRIMONIO NETO</b>			
<b>PATRIMONIO NETO:</b>			
Capital social	10	5.488.061	5.226.726
Reservas acumuladas	10	103.336.396	85.313.122
Reservas en sociedades consolidadas por integración global	10	(16.364.168)	(12.955.958)
Ajustes por valoración-			
Diferencias de conversión	10	(1.627.393)	(298.914)
Beneficios consolidados del ejercicio		28.464.549	20.129.682
<b>Total patrimonio atribuido a la Sociedad dominante</b>		<b>119.297.445</b>	<b>97.414.658</b>
Intereses minoritarios	10	475.012	-
<b>Total patrimonio neto</b>		<b>119.772.457</b>	<b>97.414.658</b>
<b>PASIVO NO CORRIENTE:</b>			
Provisiones	11	188.963	161.291
Deudas con entidades de crédito	12	318.942	445.585
Otros pasivos financieros	13	1.573.407	912.301
Ingresos diferidos	14	499.123	619.041
Pasivos por impuestos diferidos	15	147.237	150.734
<b>Total pasivo no corriente</b>		<b>2.727.672</b>	<b>2.288.952</b>
<b>PASIVO CORRIENTE:</b>			
Deudas con entidades de crédito	12	945.988	578.271
Acreedores por arrendamientos financieros		-	55.453
Acreedores comerciales y otras cuentas por pagar		23.930.402	22.341.342
Administraciones Públicas acreedoras	15	8.960.603	7.018.197
<b>Total pasivo corriente</b>		<b>33.836.993</b>	<b>29.993.263</b>
<b>TOTAL PASIVO Y PATRIMONIO NETO</b>		<b>156.337.122</b>	<b>129.696.873</b>

Las Notas 1 a 26 descritas en la Memoria y el Anexo adjunto, forman parte integrante del balance de situación consolidado al 31 de diciembre de 2006.

**ADOLFO DOMÍNGUEZ, S.A. Y SOCIEDADES DEPENDIENTES  
(GRUPO ADOLFO DOMÍNGUEZ)**

**CUENTAS DE PÉRDIDAS Y GANANCIAS CONSOLIDADAS DE LOS  
EJERCICIOS ANUALES TERMINADOS EL 31 DE DICIEMBRE DE 2006 Y 2005**

(Euros)

	Nota	(Debe) Haber	
		2006	2005
<b>INGRESOS</b>		<b>188.028.642</b>	<b>168.912.173</b>
Ventas	18	181.847.996	152.324.577
+ Aumento de existencias de productos terminados y en curso de fabricación		819.260	12.170.995
Otros ingresos de explotación	17	5.361.386	4.416.601
<b>APROVISIONAMIENTOS</b>	19	<b>(61.816.491)</b>	<b>(67.591.721)</b>
<b>MARGEN DE CONTRIBUCIÓN</b>		<b>126.212.151</b>	<b>101.320.452</b>
Gastos de personal	19	(36.613.478)	(29.275.257)
Dotación a la amortización		(6.376.152)	(5.162.796)
Pérdidas netas por deterioro	19	(166.781)	(527.988)
Otros gastos de explotación	19	(44.431.711)	(37.540.664)
<b>RESULTADO BRUTO DE EXPLOTACIÓN</b>		<b>38.624.029</b>	<b>28.813.747</b>
Ingresos financieros	20	566.746	573.084
Gastos financieros	21	(238.914)	(234.112)
Diferencias positivas (negativas) de cambio, neto	23	424.409	(319.392)
<b>RESULTADO ANTES DE IMPUESTOS</b>		<b>39.376.270</b>	<b>28.833.327</b>
Impuestos sobre sociedades	15	(10.694.268)	(8.703.645)
<b>RESULTADO DEL EJERCICIO</b>		<b>28.682.002</b>	<b>20.129.682</b>
Atribuible a:			
Accionistas de la Sociedad Dominante		28.464.549	20.129.682
Accionistas minoritarios		217.453	-
<b>BENEFICIO NETO POR ACCIÓN (en euros)</b>	23	<b>3,24</b>	<b>2,31</b>

Las Notas 1 a 26 descritas en la Memoria y el Anexo adjunto,  
forman parte integrante de la cuenta de pérdidas y ganancias consolidada del ejercicio 2006.

**ADOLFO DOMÍNGUEZ, S.A. Y SOCIEDADES DEPENDIENTES  
(GRUPO ADOLFO DOMÍNGUEZ)**

**ESTADOS DE FLUJOS DE EFECTIVO CONSOLIDADOS EN LOS EJERCICIOS ANUALES  
TERMINADOS EL 31 DE DICIEMBRE DE 2006 Y 2005**

(Euros)

	Ejercicio 2006	Ejercicio 2005
<b>1. FLUJOS DE EFECTIVO DE LAS ACTIVIDADES DE EXPLOTACIÓN</b>		
Beneficios del ejercicio	28.682.002	20.129.682
Ajustes al resultado:		
Amortización de activos intangibles	472.865	382.521
Amortización de activos materiales	5.903.287	4.780.275
Pérdidas por deterioro de activos, neto	166.781	527.988
Dotaciones a provisiones, neto	33.876	88.872
Pago de provisiones	-	(131.182)
Pérdidas por venta de activos materiales, intangibles y financieros, neto	446.756	409.532
Imputación subvenciones de capital	(119.918)	(145.731)
<b>Resultado ajustado</b>	<b>35.585.649</b>	<b>26.041.957</b>
<b>Aumento (Disminución) en el activo y pasivo circulante</b>	<b>4.984.495</b>	<b>(10.377.892)</b>
<b>Total flujos de efectivo netos obtenidos de las actividades de explotación</b>	<b>40.570.144</b>	<b>15.664.065</b>
<b>2. FLUJOS DE EFECTIVO DE LAS ACTIVIDADES DE INVERSIÓN</b>		
Inversiones:		
Activos intangibles	(1.238.261)	(107.798)
Activos materiales	(23.793.214)	(19.275.138)
Otros activos financieros	(2.356.236)	(924.212)
Otros activos	(199.134)	(685.613)
Desinversiones:		
Activos materiales	470.000	148.732
Otros activos financieros	368.887	636.269
Subvenciones de capital recibidas	-	558.713
<b>Total flujos de efectivo netos utilizados en las actividades de inversión</b>	<b>(26.747.958)</b>	<b>(19.649.047)</b>
<b>3. FLUJOS DE EFECTIVO DE LAS ACTIVIDADES DE FINANCIACIÓN</b>		
Dividendos pagados	(5.226.725)	(3.658.707)
Amortización de deudas con entidades de crédito	(126.643)	(125.568)
Amortización de otros pasivos no corrientes	(35.209)	(94.215)
Obtención de nueva financiación	784.000	-
<b>Total flujos de efectivo netos utilizados en las actividades de inversión</b>	<b>(4.604.577)</b>	<b>(3.878.490)</b>
<b>4. EFECTO DE LAS VARIACIONES DE LOS TIPOS DE CAMBIO EN EL EFECTIVO O EQUIVALENTES</b>	<b>(941.883)</b>	<b>130.147</b>
<b>5. AUMENTO (DISMINUCIÓN) NETO DEL EFECTIVO O EQUIVALENTES</b>	<b>8.275.726</b>	<b>(7.733.325)</b>
Efectivo o equivalentes al comienzo del ejercicio	11.913.092	19.646.417
Efectivo o equivalentes al final del ejercicio	20.188.818	11.913.092

Las Notas 1 a 26 descritas en la Memoria y el Anexo, adjunto, forman parte integrante del estado de flujos de efectivo consolidado del ejercicio 2006.



**ADOLFO DOMÍNGUEZ, S.A. Y SOCIEDADES DEPENDIENTES**  
**(GRUPO ADOLFO DOMÍNGUEZ)**

**ESTADOS DE CAMBIOS EN EL PATRIMONIO NETO CONSOLIDADO EN LOS EJERCICIOS**  
**ANUALES TERMINADOS EL 31 DE DICIEMBRE DE 2006 Y 2005**

(Euros)

	Nota	Capital Social	Reservas	Reservas en Sociedades Consolidadas	Diferencias de conversión	Intereses Minoritarios	Resultado	Total Patrimonio
<b>Saldos al 31 de diciembre de 2004</b>	<b>10</b>	<b>5.226.726</b>	<b>74.332.142</b>	<b>(11.994.715)</b>	<b>(332.817)</b>	<b>-</b>	<b>13.746.220</b>	<b>80.977.556</b>
Diferencias de conversión		-	-	-	33.903	-	-	33.903
Dividendos pagados		-	(3.658.707)	-	-	-	-	(3.658.707)
Distribución de resultados de 2004		-	14.639.687	(893.467)	-	-	(13.746.220)	-
Beneficios del ejercicio 2005		-	-	-	-	-	20.129.682	20.129.682
Variaciones por operaciones del ejercicio		-	-	(67.776)	-	-	-	(67.776)
<b>Saldos al 31 de diciembre de 2005</b>	<b>10</b>	<b>5.226.726</b>	<b>85.313.122</b>	<b>(12.955.958)</b>	<b>(298.914)</b>	<b>-</b>	<b>20.129.682</b>	<b>97.414.658</b>
Diferencias de conversión		-	-	-	(1.328.479)	-	-	(1.328.479)
Ampliación de capital liberada		261.335	(261.335)	-	-	-	-	-
Dividendos pagados		-	(5.226.725)	-	-	-	-	(5.226.725)
Variaciones por operaciones del ejercicio		-	-	(26.558)	-	26.309	-	(249)
Variaciones del perímetro de consolidación		-	-	-	-	231.250	-	231.250
Distribución de resultados de 2005		-	23.511.334	(3.381.652)	-	-	(20.129.682)	-
Beneficios del ejercicio 2006		-	-	-	-	217.453	28.464.549	28.682.002
<b>Saldos al 31 de diciembre de 2006</b>	<b>10</b>	<b>5.488.061</b>	<b>103.336.396</b>	<b>(16.364.168)</b>	<b>(1.627.393)</b>	<b>475.012</b>	<b>28.464.549</b>	<b>119.772.457</b>

Las Notas 1 a 26 descritas en la Memoria y el Anexo, adjunto, forman parte integrante del estado de cambios en el patrimonio.

**Adolfo Domínguez, S.A.**  
**(Grupo Adolfo Domínguez)**

Memoria de las cuentas anuales consolidadas  
correspondientes al ejercicio terminado  
el 31 de diciembre de 2006

**1. Información general y actividad del Grupo**

La Sociedad Dominante, Adolfo Domínguez, S.A., se constituyó en Ourense el 9 de marzo de 1989 bajo la denominación de Nuevas Franquicias, S.A. ante el Notario D. Antonio Pol González, con número de su protocolo 734, y fue inscrita en el Registro Mercantil de Ourense. El 4 de noviembre de 1996 la Junta Extraordinaria de Accionistas acordó la aprobación de la fusión por absorción de las sociedades Adolfo Domínguez e Hijos, S.L., Adolfo Domínguez, S.L., Cediad, S.L. y Moliba, S.L., y el cambio de su denominación por la actual.

El 16 de noviembre de 2005, se otorgó la escritura de disolución y cesión global de activos y pasivos de AD Compostela, S.L. a favor del socio único Adolfo Domínguez, S.A. La cesión supuso la extinción de la sociedad AD Compostela, S.L., mediante su disolución sin liquidación y la transmisión en bloque de su patrimonio social a la sociedad absorbente que adquirió por sucesión universal los derechos y obligaciones de aquella.

El objeto social principal del Grupo Adolfo Domínguez es el diseño, fabricación, adquisición, venta y comercialización al por menor y por mayor, importación y exportación de prendas confeccionadas, calzado, bolsos y complementos, así como ropa de hogar, muebles y objetos de decoración. El domicilio social de la Sociedad Dominante se encuentra en el Polígono Industrial de San Ciprián das Viñas, provincia de Ourense.

La Sociedad Dominante, Adolfo Domínguez, S.A. participa mayoritariamente en diversas sociedades cuya actividad principal es la distribución al por menor fuera de España de su producción. La actividad de distribución en España es ejercida fundamentalmente por Adolfo Domínguez, S.A. mediante 159 tiendas propias y la venta a 143 franquiciados. En total, al 31 de diciembre de 2006 el Grupo dispone de 400 puntos de venta abiertos al público, de los que 98 se encuentran fuera de España (71 tiendas propias y 27 franquicias). El Grupo comercializa productos categorizados en las siguientes líneas: ADOLFO DOMÍNGUEZ (hombre, mujer y niños), AD+ (mujer), Línea U (joven), SALTA (deportiva), MI CASA (muebles y menaje de hogar), ADC (complementos) y productos de regalo.

Debido a la estructura de precios existente dentro del Grupo y a los esfuerzos comerciales requeridos hasta alcanzar el punto de equilibrio, la mayor parte de las sociedades dependientes sufren pérdidas continuadas, encontrándose en una situación financiera débil. No obstante, Adolfo Domínguez, S.A. ha asumido el compromiso de seguir aportando el apoyo financiero necesario para la consecución del equilibrio patrimonial. En este sentido, en el ejercicio 2006 se han realizado diferentes operaciones de ampliación de capital con el fin de reforzar la situación financiero-patrimonial de las sociedades dependientes.

Dadas las actividades a las que se dedica el Grupo, no tiene responsabilidades, gastos, activos, ni provisiones y contingencias de naturaleza medioambiental que pudieran ser significativos en relación con el patrimonio, la situación financiera y los resultados de la misma. Por este motivo no se incluyen desgloses específicos en la presente memoria de las cuentas anuales respecto a información de cuestiones medioambientales.



## **2. Bases de presentación de las cuentas anuales y principios de consolidación**

### **a) Bases de presentación-**

Las cuentas anuales consolidadas del Grupo Adolfo Domínguez del ejercicio 2006 han sido formuladas, por los Administradores, en reunión de su Consejo de Administración celebrado el día 21 de marzo de 2007. De acuerdo con lo establecido por las Normas Internacionales de Información Financiera (en adelante "NIIF"), según han sido adoptadas por la Unión Europea, de conformidad con el Reglamento (CE) nº 1606/2002 del Parlamento Europeo y del Consejo.

Estas cuentas muestran la imagen fiel del patrimonio y de la situación financiera del Grupo al 31 de diciembre de 2006 y de los resultados de sus operaciones, de los cambios en el patrimonio neto y de los flujos de efectivo consolidados que se han producido en el Grupo en el ejercicio terminado en esa fecha.

En las Notas 2.b y 3 se resumen los principios contables y criterios de valoración más significativos aplicados en la preparación de las cuentas anuales consolidadas del Grupo del ejercicio 2006.

Las cuentas anuales consolidadas del ejercicio 2006 del grupo Adolfo Domínguez han sido preparadas a partir de los registros de contabilidad mantenidos por la Sociedad y por las restantes entidades integradas en el Grupo. Cada sociedad prepara sus cuentas anuales siguiendo los principios y criterios contables en vigor en el país en el que realiza las operaciones por lo que en el proceso de consolidación se han introducido los ajustes y reclasificaciones necesarios para homogeneizar entre sí tales principios y criterios para adecuarlos a las NIIF-UE.

Las cuentas anuales consolidadas del Grupo del ejercicio 2005 fueron aprobadas por la Junta General de Accionistas de Adolfo Domínguez, S.A. celebrada el 18 de mayo de 2006. Las cuentas anuales consolidadas del Grupo y las cuentas anuales de las entidades integradas en el Grupo, correspondientes al ejercicio 2006, se encuentran pendientes de aprobación por sus respectivas Juntas Generales de Accionistas. No obstante, el Consejo de Administración de la sociedad dominante entiende que dichas cuentas anuales serán aprobadas sin cambios significativos.

Las cuentas anuales consolidadas de 2005 que se incluyen a efectos comparativos también han sido elaboradas de acuerdo con lo establecido en las NIIF adoptadas por la Unión Europea de forma consistente con las aplicadas en el ejercicio 2006.

### ***Responsabilidad de la información y estimaciones realizadas***

La información contenida en estas cuentas anuales es responsabilidad de los Administradores de la Sociedad Dominante.

En las cuentas anuales consolidadas del Grupo correspondientes al ejercicio 2006 se han utilizado ocasionalmente estimaciones realizadas por la Dirección del Grupo para cuantificar algunos de los activos, pasivos, ingresos, gastos y compromisos que figuran registrados en ellas. Básicamente, estas estimaciones se refieren a:

- Las pérdidas por deterioro de determinados activos (Notas 6, 7, 8 y 19),
- La vida útil de los activos materiales e intangibles (Notas 6 y 7),
- Provisiones.

A pesar de que estas estimaciones se realizaron en función de la mejor información disponible en la fecha de formulación de estas cuentas anuales consolidadas sobre los hechos analizados, es posible que acontecimientos que puedan tener lugar en el futuro obliguen a modificarlas (al alza o a la baja) en próximos ejercicios; lo que se haría de forma prospectiva reconociendo los efectos del cambio de estimación en las correspondientes cuentas de pérdidas y ganancias consolidadas futuras.



## **b) Principios de consolidación**

Las sociedades dependientes se consolidan por el método de integración global, integrándose en los estados financieros consolidados la totalidad de sus activos, pasivos, ingresos, gastos y flujos de efectivo una vez realizados los ajustes y eliminaciones correspondientes de las operaciones intra-grupo. Son sociedades dependientes aquellas en las que la sociedad dominante controla la mayoría de los derechos de voto o, sin darse esta situación, tiene facultad para dirigir las políticas financieras y operativas de las mismas.

Los resultados de las sociedades dependientes adquiridas o enajenadas durante el ejercicio se incluyen en las cuentas de resultados consolidadas desde la fecha efectiva de adquisición o hasta la fecha efectiva de enajenación, según corresponda.

La consolidación de las operaciones de la sociedad dominante y de las sociedades dependientes consolidadas se ha efectuado siguiendo los siguientes principios básicos:

1. En la fecha de adquisición los activos, pasivos y pasivos contingentes de la sociedad filial son registrados a valor de mercado. En el caso de que exista una diferencia positiva entre el coste de adquisición de la sociedad filial y el valor de mercado de los activos y pasivos de la misma, correspondientes a la participación de la matriz, esta diferencia es registrada como "Fondo de Comercio de consolidación". A 31 de diciembre de 2006 el saldo de dicha rúbrica es cero. En el caso de que la diferencia sea negativa, ésta se registra con abono a la cuenta de resultados consolidada.
2. El valor de la participación de los accionistas minoritarios en el patrimonio y en los resultados de las sociedades dependientes consolidadas por integración global se presenta, respectivamente, en los epígrafes "Patrimonio neto -De accionistas minoritarios" del balance de situación consolidado y "Resultado del ejercicio de accionistas minoritarios" de la cuenta de resultados consolidada.
3. La conversión de los estados financieros de las sociedades extranjeras con moneda funcional distinta del euro se realiza del siguiente modo:
  - a) Los activos y pasivos utilizando el tipo de cambio vigente en la fecha de cierre de los estados financieros consolidados.
  - b) Las partidas de las cuentas de resultados utilizando el tipo de cambio medio del ejercicio.
  - c) El patrimonio neto se mantiene a tipo de cambio histórico a la fecha de adquisición (o al tipo de cambio medio de su generación, tanto en el caso de los resultados acumulados como de las aportaciones realizadas), según corresponda.

Las diferencias de cambio que se producen en la conversión de los estados financieros se registran netas del efecto fiscal en el epígrafe "Diferencias de conversión" dentro del patrimonio neto (véase Nota 10).

4. Todos los saldos y transacciones entre las sociedades consolidadas por integración global se han eliminado en el proceso de consolidación.

### **Entidades dependientes-**

En el Anexo de esta Memoria se detallan las sociedades dependientes, así como la información relacionada con las mismas (que incluye denominación, país de constitución, información financiera y la proporción de participación de la sociedad dominante en su capital).

### **Variaciones en el perímetro de consolidación-**

Las variaciones en el perímetro de consolidación del Grupo con respecto al ejercicio 2005, se corresponden con la incorporación de las sociedades Pola Sombra, S.L. y Tormato, S.A. de C.V., constituidas en el ejercicio 2006.



### **3 Normas de valoración**

Las principales normas de valoración utilizadas en la elaboración de las cuentas anuales consolidadas del Grupo, de acuerdo con lo establecido por las Normas Internacionales de Información Financiera (NIIF) adoptadas por la Unión Europea, han sido las siguientes:

#### **a) Activos intangibles-**

Los activos intangibles se reconocen inicialmente por su coste de adquisición y, posteriormente, se valoran a su coste amortizado menos, en su caso, las pérdidas por deterioro que hayan experimentado.

El Grupo reconoce contablemente cualquier pérdida que haya podido producirse en el valor registrado de estos activos con origen en su deterioro, utilizándose como contrapartida el epígrafe "Pérdidas netas por deterioro" de la cuenta de pérdidas y ganancias consolidada. Los criterios para el reconocimiento de las pérdidas por deterioro de estos activos y, en su caso, de las recuperaciones de las pérdidas por deterioro registradas en ejercicios anteriores son similares a los aplicados para los activos materiales. Durante estos ejercicios no se han reconocido "Pérdidas netas por deterioro" derivadas de estos activos intangibles.

#### *Concesiones administrativas-*

Las concesiones administrativas corresponden al derecho de uso, durante 50 años, de diversas plazas de garaje y figuran registradas por los importes efectivamente pagados.

Si se dieran las circunstancias de incumplimiento de condiciones que hicieran perder los derechos derivados de una concesión, el valor contabilizado para la misma se saneará en su totalidad al objeto de anular su valor neto contable.

#### *Propiedad industrial-*

Las patentes y marcas se valoran inicialmente a su precio de adquisición y se amortizan linealmente a lo largo de sus vidas útiles estimadas (normalmente 10 años).

#### *Derechos de traspaso-*

Los derechos de traspaso se valoran por el importe satisfecho en su adquisición y se amortizan en cinco años, que es el período estimado en el cual contribuirán a la obtención de ingresos.

Como consecuencia de una operación de fusión aprobada en el ejercicio 1991, parte de los derechos de traspaso de los locales comerciales en España se registraron a su valor de mercado a dicha fecha que ascendía a 3.246.920 euros, los cuales se encuentran totalmente amortizados al 31 de diciembre de 2006.

#### *Aplicaciones informáticas-*

Corresponde a los costes de adquisición y desarrollo incurridos en relación con los sistemas informáticos básicos en la gestión del Grupo. La amortización de las aplicaciones informáticas se realiza linealmente en un período de cuatro años desde la entrada en explotación de cada aplicación.

Los costes de mantenimiento de los sistemas informáticos se registran con cargo a la cuenta de resultados consolidada del ejercicio en que se incurren.



**b) Inmovilizado material-**

El inmovilizado material se halla valorado a precio de adquisición neto de su correspondiente amortización acumulada y las pérdidas por deterioro que hayan experimentado.

Las costes incurridos en el acondicionamiento de tiendas ubicadas en locales arrendados se clasifican como instalaciones. Las tiendas correspondientes al formato macro se amortizan linealmente en 12 años, mientras que las restantes tiendas se amortizan en un plazo de 5 años, sin superar en ningún caso la duración del contrato de arrendamiento.

Las sustituciones o renovaciones de elementos completos, los costes de ampliación, modernización o mejora que aumentan la vida útil del bien objeto, su productividad, o su capacidad económica, se contabilizan como mayor importe del inmovilizado material, con el consiguiente retiro contable de los elementos sustituidos o renovados.

Los gastos periódicos de mantenimiento, conservación y reparación se imputan a resultados, siguiendo el principio del devengo, como coste del ejercicio en que se incurren.

La amortización se calcula, aplicando el método lineal, sobre el coste de adquisición de los activos menos su valor residual; entendiéndose que los terrenos sobre los que se asientan los edificios y otras construcciones tienen una vida útil indefinida y que, por tanto, no son objeto de amortización.

Las dotaciones anuales en concepto de amortización de los activos materiales se realizan con contrapartida en la cuenta de pérdidas y ganancias consolidada y, básicamente, equivalen a los porcentajes de amortización siguientes, determinados en función de los años de la vida útil estimada, como promedio, de los diferentes elementos:

	Años de Vida Útil Estimada
Construcciones	50
Instalaciones técnicas y maquinaria	5-10
Instalaciones tiendas arrendadas	5-12
Otras instalaciones, utillaje y mobiliario	3-10
Otro inmovilizado	4-7

Los Administradores de la Sociedad Dominante consideran que el valor contable de los activos no supera el valor recuperable de los mismos, calculando éste en base a lo explicado en la Nota 3.c.

El beneficio o pérdida resultante de la enajenación o el retiro de un activo se calcula como la diferencia entre el beneficio de la venta y el importe en libros del activo, y se reconoce en la cuenta de resultados.

**c) Deterioro de valor de activos materiales e inmateriales excluyendo el fondo de comercio-**

En la fecha de cada balance de situación, el Grupo revisa los importes en libros de sus activos materiales e inmateriales para determinar si existen indicios de que dichos activos hayan sufrido una pérdida por deterioro de valor. Si existe cualquier indicio, el importe recuperable del activo se calcula con el objeto de determinar el alcance de la pérdida por deterioro de valor (si la hubiera). En caso de que el activo no genere flujos de efectivo por sí mismo que sean independientes de otros activos, el Grupo calcula el importe recuperable de la Unidad Generadora de Efectivo a la que pertenece el activo. Un activo inmaterial con una vida útil indefinida es sometido a una prueba de deterioro de valor una vez al año.

El importe recuperable es el valor superior entre el valor razonable menos el coste de venta y el valor de uso. Al evaluar el valor de uso, los futuros flujos de efectivo estimados se descuentan a su valor actual utilizando un tipo de descuento antes de impuestos que refleja las valoraciones actuales del mercado con respecto al valor temporal del dinero y los riesgos específicos del activo para el que no se han ajustado los futuros flujos de efectivo estimados.

Si se estima que el importe recuperable de un activo (o una Unidad Generadora de Efectivo) es inferior a su importe en libros, el importe en libros del activo (Unidad Generadora de Efectivo) se reduce a su importe recuperable. Inmediatamente se reconoce una pérdida por deterioro de valor como gasto, salvo cuando el activo relevante se registra a un importe revalorizado, en cuyo caso la pérdida por deterioro de valor se considera una reducción de la reserva de revalorización existente.

Cuando una pérdida por deterioro de valor revierte posteriormente, el importe en libros del activo (Unidad Generadora de Efectivo) se incrementa a la estimación revisada de su importe recuperable, pero de tal modo que el importe en libros incrementado no supere el importe en libros que se habría determinado de no haberse reconocido ninguna pérdida por deterioro de valor para el activo (Unidad Generadora de Efectivo) en ejercicios anteriores. Inmediatamente se reconoce una reversión de una pérdida por deterioro de valor como ingreso, salvo cuando el activo relevante se registra a un importe revalorizado, en cuyo caso la reversión de la pérdida por deterioro de valor se considera un incremento de valor de la reserva de revalorización.

#### *Arrendamientos operativos-*

En las operaciones de arrendamiento operativo, la propiedad del bien arrendado y sustancialmente todos los riesgos y ventajas que recaen sobre el bien permanecen en el arrendador.

Cuando el Grupo actúa como arrendatario, los gastos del arrendamiento incluyendo incentivos concedidos, en su caso, por el arrendador, se cargan linealmente a su cuenta de pérdidas y ganancias consolidada.

#### **d) Activos financieros-**

Los activos financieros se reconocen en el balance de situación del Grupo cuando se lleva a cabo su adquisición y se registran inicialmente a su valor razonable, incluyendo en general, los costes de la operación.

Los activos financieros mantenidos por el Grupo se clasifican como:

- Activos financieros a vencimiento: activos cuyos cobros son de cuantía fija o determinable y cuyo vencimiento está fijado y sobre los cuales el Grupo manifiesta su intención de mantenerlos hasta su vencimiento.
- Préstamos y cuentas por cobrar: activos financieros originados por las sociedades a cambio de suministrar efectivo, bienes o servicios directamente a un deudor.

Las inversiones a vencimiento y los préstamos y cuentas por cobrar originados por la Sociedad se valoran a su "coste amortizado" reconociendo en la cuenta de resultados los intereses devengados en función de su tipo de interés efectivo (TIR). Por coste amortizado se entiende el coste inicial menos los cobros del principal más o menos la amortización acumulada de la diferencia entre los importes inicial y al vencimiento, teniendo en cuenta potenciales reducciones por deterioro o impago.

#### **e) Otros activos no corrientes-**

En este epígrafe se incluyen, principalmente los importes satisfechos por adelantado durante los ejercicios 2005 y 2006 por el arrendamiento de locales comerciales y se carga a resultados de forma lineal durante el período de vigencia de dichos arrendamientos.



**f) Existencias-**

Las materias primas y auxiliares se valoran al coste de adquisición, el cual se determina aplicando el método de la media ponderada o al valor de mercado, si fuera menor.

El resto de las existencias se valoran al coste de adquisición o producción, o valor neto realizable, el menor, que incluye el coste de los materiales incorporados, la mano de obra, los costes externos de confección y los gastos generales de fabricación, o a su valor de mercado, el que fuera menor.

Los descuentos comerciales, las rebajas obtenidas y otras partidas similares se deducen en la determinación del precio de adquisición.

La valoración de los productos obsoletos, defectuosos o de lento movimiento se ha reducido a su posible valor de realización considerando la temporada y año del que procede la mercancía existente al cierre del ejercicio.

**g) Patrimonio neto y pasivo financiero-**

Los pasivos financieros y los instrumentos de patrimonio se clasifican conforme al contenido de los acuerdos contractuales pactados y teniendo en cuenta el fondo económico. Un instrumento de patrimonio es un contrato que representa una participación residual en el patrimonio del grupo una vez deducidos todos sus pasivos.

Los principales pasivos financieros se registran generalmente por el efectivo recibido netos de los costes incurridos en la transacción. En ejercicios posteriores se valoran de acuerdo con su coste amortizado, empleando para ello el tipo de interés efectivo.

**h) Instrumentos de pasivo-**

*Préstamos bancarios -*

Los préstamos y descubiertos bancarios que devengan intereses se registran por el importe recibido, neto de costes directos de emisión. Los gastos financieros, incluidas las primas pagaderas en la liquidación o el reembolso y los costes directos de emisión, se contabilizan según el criterio del devengo en la cuenta de resultados utilizando el método del interés efectivo y se añaden al importe en libros del instrumento en la medida en que no se liquidan en el período en que se producen.

**i) Acreedores comerciales y otras cuentas a pagar-**

Los acreedores comerciales no devengan explícitamente intereses y se registran a su valor nominal.

**j) Clasificación de saldos entre corriente y no corriente-**

En el balance de situación consolidado adjunto, los saldos se clasifican en función de sus vencimientos, es decir, como corrientes aquellos con vencimiento igual o inferior a doce meses y como no corrientes los de vencimiento superior a dicho período.

**k) Indemnizaciones por cese-**

De acuerdo con la normativa laboral vigente, las entidades consolidadas españolas y algunas extranjeras están obligadas a indemnizar a aquellos empleados que sean despedidos sin causa justificada. No existen razones objetivas que hagan necesaria la contabilización de una provisión por este concepto.





**l) Provisiones-**

Al tiempo de formular las cuentas anuales consolidadas, los Administradores diferencian entre:

- Provisiones: saldos acreedores que cubren obligaciones presentes a la fecha del balance surgidas como consecuencia de sucesos pasados de los que pueden derivarse perjuicios patrimoniales para las entidades; concretos en cuanto a su naturaleza pero indeterminados en cuanto a su importe y/ o momento de cancelación, y
- Pasivos contingentes: obligaciones posibles surgidas como consecuencia de sucesos pasados, cuya materialización está condicionada a que ocurra, o no, uno o más eventos futuros independientes de la voluntad de las entidades consolidadas.

Las cuentas anuales consolidadas del Grupo recogen todas las provisiones significativas con respecto a las cuales se estima que la probabilidad de que se tenga que atender la obligación es mayor que de lo contrario. Los pasivos contingentes no se reconocen en las cuentas anuales consolidadas, sino que se informa sobre los mismos, conforme a los requerimientos del IAS 37.

Las provisiones - que se cuantifican teniendo en consideración la mejor información disponible sobre las consecuencias del suceso en el que traen su causa y son re-estimadas con ocasión de cada cierre contable - se utilizan para afrontar las obligaciones específicas para los cuales fueron originalmente reconocidas; procediéndose a su reversión, total o parcial, cuando dichas obligaciones dejan de existir o disminuyen.

*Procedimientos judiciales y/ o reclamaciones en curso-*

Al cierre del ejercicio 2006 se encontraban en curso distintos procedimientos judiciales y reclamaciones entablados contra las entidades consolidadas con origen en el desarrollo habitual de sus actividades. Tanto los asesores legales del Grupo como sus Administradores entienden que la conclusión de estos procedimientos y reclamaciones no producirá un efecto significativo en las cuentas anuales de los ejercicios en los que finalicen.

**m) Ingresos diferidos (Subvenciones oficiales)-**

Las subvenciones de capital no reintegrables se valoran por el importe concedido y se registran en el epígrafe "Ingresos Diferidos" del Balance de Situación Consolidado en el momento en que está razonablemente asegurado su cobro, imputándose a resultados en función de la depreciación experimentada por los activos financiados por dichas subvenciones, compensando de esta forma el gasto por la dotación de la amortización.

**n) Reconocimiento de ingresos y gastos-**

Los ingresos y gastos se imputan en función del criterio del devengo.

Los ingresos se calculan al valor razonable de la contraprestación cobrada o a cobrar y representan los importes a cobrar por los bienes entregados y los servicios prestados en el marco ordinario de la actividad, menos descuentos, IVA y otros impuestos relacionados con las ventas.

Las ventas de bienes se reconocen cuando se han transferido sustancialmente todos los riesgos y beneficios.

Los ingresos ordinarios asociados a la prestación de servicios se reconocen igualmente considerando el grado de realización de la prestación a la fecha de balance, siempre y cuando el resultado de la transacción pueda ser estimado con fiabilidad.

Los ingresos por intereses se devengan siguiendo un criterio financiero temporal, en función del principal pendiente de pago y el tipo de interés efectivo aplicable, que es el tipo que descuenta exactamente los futuros recibos en efectivo estimados a lo largo de la vida prevista del activo financiero del importe en libros neto de dicho activo.

Los ingresos por dividendos procedentes de inversiones se reconocen cuando los derechos de los accionistas a recibir el pago han sido establecidos.

**o) Impuesto sobre beneficios; activos y pasivos por impuestos diferidos-**

El gasto por impuesto sobre beneficios del ejercicio se calcula mediante la suma del impuesto corriente que resulta de la aplicación del tipo de gravamen sobre la base imponible del ejercicio y después de aplicar las deducciones que fiscalmente son admisibles, más la variación de los activos y pasivos por impuestos diferidos.

Los activos y pasivos por impuestos diferidos incluyen las diferencias temporarias que se identifican como aquellos importes que se prevén pagaderos o recuperables por las diferencias entre los importes en libros de los activos y pasivos y su valor fiscal, así como las bases imponibles negativas pendientes de compensación y los créditos por deducciones fiscales no aplicadas fiscalmente. Dichos importes se registran aplicando a la diferencia temporaria o crédito que corresponda el tipo de gravamen al que se espera recuperarlos o liquidarlos.

Por su parte, los activos por impuestos diferidos, identificados con diferencias temporarias solo se reconocen en el caso de que se considere probable que las entidades consolidadas van a tener en el futuro suficientes ganancias fiscales contra las que poder hacerlos efectivos y no procedan del reconocimiento inicial (salvo en una combinación de negocios) de otros activos y pasivos en una operación que no afecta ni al resultado fiscal ni al resultado contable. El resto de activos por impuestos diferidos (bases imponibles negativas y deducciones pendientes de compensar) solamente se reconocen en el caso de que se considere probable que las entidades consolidadas vayan a tener en el futuro suficientes ganancias fiscales contra las que poder hacerlos efectivos.

Con ocasión de cada cierre contable, se revisan los impuestos diferidos registrados (tanto activos como pasivos) con objeto de comprobar que se mantienen vigentes, efectuándose las oportunas correcciones a los mismos de acuerdo con los resultados de los análisis realizados.

**p) Beneficios por acción-**

El beneficio básico por acción se calcula como el cociente entre el beneficio neto del periodo atribuible a la Sociedad Dominante y el número medio ponderado de acciones ordinarias en circulación durante dicho periodo, sin incluir el número medio de acciones de la sociedad dominante en cartera de las sociedades del Grupo. El Grupo no ha realizado ningún tipo de operación que suponga un beneficio por acción diluido diferente del beneficio básico por acción.

**q) Transacciones en moneda extranjera-**

La moneda funcional del Grupo es el euro. Consecuentemente, las operaciones en otras divisas distintas del euro se consideran denominadas en "moneda extranjera" y se registran según los tipos de cambio vigentes en las fechas de las operaciones.

En la fecha de cada balance de situación, los activos y pasivos monetarios denominados en monedas extranjeras se convierten según los tipos vigentes en la fecha del balance de situación. Los beneficios o pérdidas puestos de manifiesto se imputarán directamente a la cuenta de pérdidas y ganancias.

Los activos y pasivos no monetarios cuyo criterio de valoración sea el valor razonable, y estén denominados en monedas extranjeras, se convierten según los tipos vigentes en la fecha en que se ajustó el valor razonable, cuyo importe se reconoce directamente en el patrimonio neto.



En la consolidación, los activos y pasivos de las operaciones en el extranjero del Grupo se convierten según los tipos de cambio vigentes en la fecha del balance de situación. Las partidas de ingresos y gastos se convierten según los tipos de cambio medios del período, a menos que éstos fluctúen de forma significativa. Las diferencias de cambio que surjan, en su caso, se clasifican como patrimonio neto. Dichas diferencias de conversión se reconocen como ingresos o gastos en el período en que se realiza o enajena la inversión.

**r) Estados de flujos de efectivo consolidados-**

En los estados de flujos de efectivo consolidados, se utilizan las siguientes expresiones en los siguientes sentidos:

- Flujos de efectivo: entradas y salidas de dinero en efectivo y de sus equivalentes; entendiéndose por éstos las inversiones a corto plazo de gran liquidez y bajo riesgo de alteraciones en su valor.
- Actividades de explotación: actividades típicas de la entidad, así como otras actividades que no pueden ser calificadas como de inversión o de financiación.
- Actividades de inversión: las de adquisición, enajenación o disposición por otros medios de activos a largo plazo y otras inversiones no incluidas en el efectivo y sus equivalentes.
- Actividades de financiación: actividades que producen cambios en el tamaño y composición del patrimonio neto y de los pasivos que no forman parte de las actividades de explotación.

**s) Derivados y operaciones de cobertura-**

La política establecida en el Grupo es la no utilización de instrumentos financieros derivados ni realización de operaciones de cobertura.

**4. Distribución del resultado de la Sociedad Dominante**

La propuesta de distribución del resultado de la Sociedad dominante correspondiente al ejercicio 2006 que el Consejo de Administración de la misma propondrá a la Junta General de Accionistas para su aprobación, es la siguiente:

	Euros
<b>Bases de reparto:</b>	
Beneficios del ejercicio	<b>26.638.481</b>
<b>Distribución:</b>	
A Dividendos	7.317.414
A Reserva legal	42.074
A Reservas voluntarias	19.278.993
	<b>26.638.481</b>

## 5. Activos intangibles

### Composición del saldo y movimientos significativos

El movimiento habido en este epígrafe del balance de situación consolidado a lo largo de los ejercicios 2006 y 2005 ha sido el siguiente:

#### 2006-

	Euros				
	Concesiones Administrativas	Propiedad Industrial	Derechos de Traspaso	Aplicaciones Informáticas	Total
<b>COSTE:</b>					
<b>Saldos al 31 de diciembre de 2005</b>	<b>28.849</b>	<b>850.148</b>	<b>6.302.499</b>	<b>677.781</b>	<b>7.859.277</b>
Adiciones	-	62.978	910.000	265.283	1.238.261
Retiros	-	-	(388.289)	-	(388.289)
Diferencias de cambio (netas)	-	-	(8.153)	(1.053)	(9.206)
<b>Saldos al 31 de diciembre de 2006</b>	<b>28.849</b>	<b>913.126</b>	<b>6.816.057</b>	<b>942.011</b>	<b>8.700.043</b>
<b>AMORTIZACIÓN ACUMULADA:</b>					
<b>Saldos al 31 de diciembre de 2005</b>	-	<b>(441.610)</b>	<b>(5.877.778)</b>	<b>(513.324)</b>	<b>(6.832.712)</b>
Dotaciones	-	(81.521)	(277.054)	(114.290)	(472.865)
Retiros	-	-	388.289	-	388.289
Diferencias de cambio (netas)	-	-	4.992	992	5.984
<b>Saldos al 31 de diciembre de 2006</b>	-	<b>(523.131)</b>	<b>(5.761.551)</b>	<b>(626.622)</b>	<b>(6.911.304)</b>
<b>Activo inmaterial neto</b>	<b>28.849</b>	<b>389.995</b>	<b>1.054.506</b>	<b>315.389</b>	<b>1.788.739</b>

#### 2005-

	Euros				
	Concesiones administrativas	Propiedad industrial	Derechos de traspaso	Aplicaciones informáticas	Total
<b>COSTE:</b>					
<b>Saldos al 31 de diciembre de 2004</b>	<b>28.849</b>	<b>816.617</b>	<b>6.351.250</b>	<b>603.956</b>	<b>7.800.672</b>
Adiciones	-	33.531	-	74.267	107.798
Retiros	-	-	(60.980)	(491)	(61.471)
Diferencias de cambio (netas)	-	-	12.229	49	12.278
<b>Saldos al 31 de diciembre de 2005</b>	<b>28.849</b>	<b>850.148</b>	<b>6.302.499</b>	<b>677.781</b>	<b>7.859.277</b>
<b>AMORTIZACIÓN ACUMULADA:</b>					
<b>Saldos al 31 de diciembre de 2004</b>	-	<b>(358.443)</b>	<b>(5.732.232)</b>	<b>(415.384)</b>	<b>(6.506.059)</b>
Dotaciones	-	(83.167)	(200.968)	(98.386)	(382.521)
Retiros	-	-	60.980	491	61.471
Diferencias de cambio (netas)	-	-	(5.558)	(45)	(5.603)
<b>Saldos al 31 de diciembre de 2005</b>	-	<b>(441.610)</b>	<b>(5.877.778)</b>	<b>(513.324)</b>	<b>(6.832.712)</b>
<b>Activo inmaterial neto</b>	<b>28.849</b>	<b>408.538</b>	<b>424.721</b>	<b>164.457</b>	<b>1.026.565</b>

### Adiciones del ejercicio-

Las principales adiciones recogen fundamentalmente los Derechos de traspaso de la tienda de Marais (Francia), así como el coste de adquisición de una aplicación informática de patronaje y diseño, y los importes abonados por el registro de la marca Adolfo Domínguez en diversos países.

### Bienes totalmente amortizados-

Al 31 de diciembre de 2006 el Grupo mantenía en su inmovilizado inmaterial elementos totalmente amortizados por un importe de 5.270.349 euros (5.386.093 euros al 31 de diciembre de 2005), de acuerdo con el siguiente detalle:

	Euros
Propiedad industrial	137.158
Derechos de traspaso	4.732.778
Aplicaciones informáticas	400.413
	<b>5.270.349</b>

## 6. Inmovilizado material

El movimiento habido en este capítulo del balance de situación consolidado en los ejercicios 2006 y 2005 ha sido el siguiente:

### 2006-

	Euros					Total
	Ferros y construcciones	Instalaciones técnicas y maquinaria	Otras Instalaciones utilaje y mobiliario	Otro inmovilizado	Inmovilizado en curso	
<b>COSTE:</b>						
Saldos al 31 de diciembre de 2005	14.228.126	47.776.633	5.215.267	2.088.760	9.398.504	78.707.290
Adiciones	1.415.810	7.749.759	1.838.251	374.418	12.414.976	23.793.214
Retiros	-	(1.507.604)	(324.373)	(32.335)	-	(1.864.212)
Diferencias de cambio (netas)	-	(210.666)	(77.330)	(11.063)	-	(299.059)
Traspasos	-	6.014.793	176.057	30.724	(6.221.574)	-
<b>Saldos al 31 de diciembre de 2006</b>	<b>15.643.936</b>	<b>59.822.915</b>	<b>6.827.972</b>	<b>2.450.504</b>	<b>15.591.906</b>	<b>100.337.233</b>
<b>AMORTIZACIÓN ACUMULADA:</b>						
Saldos al 31 de diciembre de 2005	(2.985.942)	(27.387.505)	(3.119.379)	(1.722.236)	-	(35.215.062)
Dotaciones	(215.462)	(4.947.707)	(534.210)	(205.908)	-	(5.903.287)
Retiros	-	738.249	203.570	31.577	-	973.396
Diferencias de cambio (netas)	578	72.809	31.848	8.799	-	114.034
Traspasos y otros	-	(7.405)	9.014	-	-	1.609
<b>Saldos al 31 de diciembre de 2006</b>	<b>(3.200.826)</b>	<b>(31.531.559)</b>	<b>(3.409.157)</b>	<b>(1.887.768)</b>	<b>-</b>	<b>(40.029.310)</b>
<b>PROVISIONES:</b>						
Saldos al 31 de diciembre de 2005	-	(2.336.971)	(41.691)	(1.740)	-	(2.380.402)
Dotaciones con cargo a resultados	-	(10.037)	-	-	-	(10.037)
Recuperación de dotaciones con abono a resultados	-	719.872	-	-	-	719.872
Diferencias de cambio (netas)	-	(9.330)	(166)	(7)	-	(9.503)
<b>Saldos al 31 de diciembre de 2006</b>	<b>-</b>	<b>(1.636.466)</b>	<b>(41.857)</b>	<b>(1.747)</b>	<b>-</b>	<b>(1.680.070)</b>
<b>Activo material neto</b>	<b>12.443.110</b>	<b>26.652.890</b>	<b>3.376.858</b>	<b>560.989</b>	<b>15.591.906</b>	<b>58.627.853</b>


2005-

	Euros					
	Terrenos y construcciones	Instalaciones técnicas y maquinaria	Otras Instalaciones, utillaje y mobiliario	Otro inmovilizado	Inmovilizado en curso	Total
<b>COSTE:-</b>						
<b>Saldos al 31 de diciembre de 2004</b>	<b>14.216.279</b>	<b>40.342.314</b>	<b>4.530.203</b>	<b>1.905.785</b>	<b>178.629</b>	<b>61.173.210</b>
Adiciones	11.847	7.309.476	682.668	181.980	11.089.167	19.275.138
Retiros	-	(1.632.472)	(69.282)	(2.891)	-	(1.704.645)
Diferencias de cambio (netas)	-	101.402	25.005	3.392	-	129.799
Trasposos	-	1.874.324	(22.359)	-	(1.851.965)	-
Otros	-	(218.411)	69.032	494	(17.327)	(166.212)
<b>Saldos al 31 de diciembre de 2005</b>	<b>14.228.126</b>	<b>47.776.633</b>	<b>5.215.267</b>	<b>2.088.760</b>	<b>9.398.504</b>	<b>78.707.290</b>
<b>AMORTIZACIÓN ACUMULADA:</b>						
<b>Saldos al 31 de diciembre de 2004</b>	<b>(2.819.420)</b>	<b>(24.481.484)</b>	<b>(2.636.557)</b>	<b>(1.526.580)</b>	-	<b>(31.464.041)</b>
Dotaciones	(166.522)	(3.919.037)	(499.638)	(195.078)	-	(4.780.275)
Retiros	-	1.095.769	47.721	2.891	-	1.146.381
Diferencias de cambio (netas)	-	(29.750)	(15.830)	(2.196)	-	(47.776)
Otros	-	(53.003)	(15.075)	(1.273)	-	(69.351)
<b>Saldos al 31 de diciembre de 2005</b>	<b>(2.985.942)</b>	<b>(27.387.505)</b>	<b>(3.119.379)</b>	<b>(1.722.236)</b>	-	<b>(35.215.062)</b>
<b>PROVISIONES:</b>						
<b>Saldos al 31 de diciembre de 2004</b>	-	<b>(1.696.690)</b>	<b>(64.747)</b>	<b>(4.037)</b>	-	<b>(1.765.474)</b>
Dotaciones con cargo a resultados	-	(633.099)	-	-	-	(633.099)
Recuperación de dotaciones con abono a resultados	-	-	23.287	2.297	-	25.584
Diferencias de cambio (netas)	-	(7.182)	(231)	-	-	(7.413)
<b>Saldos al 31 de diciembre de 2005</b>	-	<b>(2.336.971)</b>	<b>(41.691)</b>	<b>(1.740)</b>	-	<b>(2.380.402)</b>
<b>Activo material neto</b>	<b>11.242.184</b>	<b>18.052.157</b>	<b>2.054.197</b>	<b>364.784</b>	<b>9.398.504</b>	<b>41.111.826</b>

**Adiciones del ejercicio-**

Las principales adiciones del ejercicio corresponden a nuevas Instalaciones de paletización para almacenamiento de prendas, así como al acondicionamiento llevado a cabo para las nuevas oficinas administrativas ubicadas en diversas naves industriales en el Polígono de San Ciprián das Viñas. Adicionalmente se han adquirido sendos locales comerciales, ubicados en Palma de Mallorca y Vitoria, los cuales se encuentran en proceso de acondicionamiento. Asimismo se han realizado inversiones para instalación y decoración de locales, mobiliario y enseres necesarios para nuevas tiendas abiertas durante el ejercicio y reformas en las ya existentes.

El importe pendiente de pago al 31 de diciembre de 2006 por las adquisiciones de inmovilizado que asciende a 4.900.000 euros, se registra en la rubrica de "Acreedores comerciales y otras cuentas por pagar" del balance de situación consolidado adjunto.



#### Inmovilizado ubicado en el extranjero-

Inmovilizado material por un valor neto de 8.984.756 euros, se encuentra localizado en el extranjero (principalmente locales comerciales). Su desglose es el siguiente:

	Euros			
	Coste	Amortización Acumulada	Pérdidas por Deterioro	Neto
Terrenos y construcciones	3.618.114	(751.577)	-	2.866.537
Instalaciones técnicas y maquinaria	10.270.124	(4.332.750)	(1.636.466)	4.300.908
Otras instalaciones, utillaje y mobiliario	2.613.870	(844.429)	(41.857)	1.727.584
Otro inmovilizado	197.053	(105.579)	(1.747)	89.727
	<b>16.699.161</b>	<b>(6.034.335)</b>	<b>(1.680.070)</b>	<b>8.984.756</b>

#### Bienes totalmente amortizados-

Al 31 de diciembre de 2006 el Grupo mantenía en su inmovilizado inmaterial elementos totalmente amortizados por un importe de 19.718.496 euros (16.647.491 euros al 31 de diciembre de 2005), de acuerdo con el siguiente detalle:

	Euros
Construcciones	187.368
Instalaciones técnicas y maquinaria	16.788.205
Otras instalaciones, utillaje y mobiliario	1.268.619
Otro inmovilizado	1.474.304
	<b>19.718.496</b>

#### Política de seguros-

La política de las sociedades del Grupo es formalizar pólizas de seguros para cubrir los posibles riesgos a que están sujetos los diversos elementos de su inmovilizado material.

## 7. Inversiones financieras y Otros activos financieros corrientes

El movimiento habido en las "Inversiones financieras" del balance de situación consolidado en los ejercicios 2006 y 2005 ha sido el siguiente:

2006-


	Euros
<b>COSTE:</b>	
Saldos al 31 de diciembre de 2005	3.642.345
Adiciones	2.356.236
Retiros	(368.887)
Diferencias de cambio (netas)	(206.270)
<b>Saldos al 31 de diciembre de 2006</b>	<b>5.423.424</b>
<b>PROVISIONES:</b>	
Saldos al 31 de diciembre de 2005	(32.059)
Recuperación de dotaciones con abono a resultados	32.397
Diferencias de cambio (netas)	(338)
<b>Saldos al 31 de diciembre de 2006</b>	<b>-</b>
<b>Inversiones financieras netas</b>	<b>5.423.424</b>

2005-

	Euros			
	Otras inversiones financieras	Cuenta corriente con empresas vinculadas	Otros créditos	Total
<b>COSTE:</b>				
Saldos al 31 de diciembre de 2004	421.303	204.269	2.780.935	3.406.507
Adiciones	-	-	924.212	924.212
Retiros	(421.303)	(204.269)	(10.697)	(636.269)
Diferencias de cambio (netas)	-	-	(52.105)	(52.105)
<b>Saldos al 31 de diciembre de 2005</b>	<b>-</b>	<b>-</b>	<b>3.642.345</b>	<b>3.642.345</b>
<b>PROVISIONES:</b>				
Saldos al 31 de diciembre de 2004	(153.954)	-	-	(153.954)
Dotaciones con cargo a resultados	-	-	(32.059)	(32.059)
Recuperación de dotaciones con abono a resultados	153.954	-	-	153.954
<b>Saldos al 31 de diciembre de 2005</b>	<b>-</b>	<b>-</b>	<b>(32.059)</b>	<b>(32.059)</b>
<b>Inversiones financieras netas</b>	<b>-</b>	<b>-</b>	<b>3.610.286</b>	<b>3.610.286</b>

### Otros créditos-

Corresponden principalmente a las fianzas entregadas a los arrendadores de los locales donde el Grupo realiza su actividad.





### Otros activos financieros corrientes-

El detalle de "Otros activos financieros corrientes" del balance de situación consolidado así como el movimiento del ejercicio 2006 es el siguiente:

	Euros			
	Saldo inicial	Adiciones	Retiros	Saldo final
Activos financieros a vencimiento	11.464.507	28.528.712	(22.612.428)	5.548.223
<b>Total neto</b>	<b>11.464.507</b>	<b>28.528.712</b>	<b>(22.612.428)</b>	<b>5.548.223</b>

Todas estas inversiones son consideradas por el Grupo como inversiones para mantener hasta su vencimiento o préstamos y cuentas a cobrar originados por la empresa, por lo que se encuentran valorados a su coste amortizado utilizando el método de tipo de interés efectivo.

Corresponden a operaciones de compra-venta de valores de renta fija para colocar excedentes puntuales de tesorería. El importe de los ingresos financieros generados por estas operaciones ascendió a 506.900 euros, con un tipo de interés medio de 2,93%. El saldo al 31 de diciembre de 2006 corresponde, principalmente, a la adquisición de letras del tesoro, por importe de 2.000.000 de euros, y a imposiciones en cuentas de ahorro a plazo por importe de 3.500.000 euros, que devengan un tipo de interés medio de 3,44%.

### 8. Existencias

La composición de este epígrafe al 31 de diciembre de 2006 y 2005 es la siguiente:

	Euros	
	2006	2005
Materias primas	663.292	1.340.278
Productos en curso	1.262.039	2.028.278
Existencias comerciales en tiendas	18.512.469	19.347.317
Productos terminados	16.092.211	13.780.437
Mercancía en tránsito	4.925.226	4.816.653
Anticipos	125.752	127.076
Provisiones (Nota 19)	(732.707)	(732.707)
	<b>40.848.282</b>	<b>40.707.332</b>

No existen compromisos firmes de compra y venta, ni contratos de futuro sobre las existencias, ni tampoco limitaciones de disponibilidad.

Al 31 de diciembre de 2006 el importe de las existencias en poder de terceros (franquicias y talleres externos) asciende a 6.471.577 euros (7.977.614 euros al 31 de diciembre de 2005).

### 9. Deudores comerciales y otras cuentas a cobrar- Efectivo y otros activos líquidos equivalentes

El epígrafe "Deudores comerciales y otras cuentas a cobrar" a la fecha del balance de situación corresponde principalmente a importes a cobrar procedentes de la venta de bienes. En este epígrafe figuran incluidos al 31 de diciembre de 2006 saldos de dudoso cobro por valor de 1.072.105 euros, totalmente provisionados (286.920 euros en 2005).

Los Administradores consideran que el importe en libros de las cuentas de deudores comerciales y otras cuentas a cobrar se aproxima a su valor razonable.

El epígrafe "Efectivo y otros activos líquidos equivalentes" incluye la tesorería del Grupo y depósitos bancarios a corto plazo con un vencimiento de tres meses o un plazo inferior. El importe en libros de estos activos se aproxima a su valor razonable.

## 10. Patrimonio neto

### **Capital social de la Sociedad Dominante-**

Con fecha 26 de mayo de 2006, la Junta General Ordinaria de Accionistas acordó una ampliación de capital liberada, por un importe de 261.335 euros, con cargo a las reservas mediante la emisión y puesta en circulación de 435.560 nuevas acciones ordinarias, en la proporción de 1 acción nueva por cada 20 acciones antigua, en consecuencia el capital social al 31 de diciembre de 2006 está representado por 9.146.768 acciones de 0,6 euros de valor nominal cada una, totalmente suscritas y desembolsadas.

Al 31 de diciembre de 2006, los accionistas con participación superior al 5%, en el capital social de Adolfo Domínguez, S.A. son los siguientes:

	Número de Acciones	% Total sobre el Capital Social
D. Adolfo Domínguez Fernández	2.922.209	31,95
Myrurgia, S.A.	1.372.930	15,01
Luxury Liberty, S.A.	947.605	10,36
Caixa de Aforros de Vigo, Ourense e Pontevedra - Caixanova	461.912	5,05
La Previsión Mallorquina de Seguros	458.893	5,02


### **Reserva legal en la Sociedad Dominante-**

De acuerdo con el texto refundido de la Ley de Sociedades Anónimas, debe destinarse una cifra igual al 10% del beneficio del ejercicio a la reserva legal hasta que ésta alcance, al menos, el 20% del capital social.

La reserva legal podrá utilizarse para aumentar el capital en la parte de su saldo que exceda del 10% del capital ya aumentado. Salvo para la finalidad mencionada anteriormente, y mientras no supere el 20% del capital social, esta reserva sólo podrá destinarse a la compensación de pérdidas y siempre que no existan otras reservas disponibles suficientes para este fin.

### **Reservas en sociedades consolidadas por integración global y Diferencias de conversión-**

El desglose por entidades de los saldos de esta cuenta de los balances de situación consolidados - una vez considerado el efecto de los ajustes de consolidación - y las diferencias de conversión reconocidas en el patrimonio neto como resultado de convertir a euros los saldos en las monedas funcionales de las entidades consolidadas en el proceso de consolidación, se indican seguidamente:



	Euros			
	2006		2005	
	Reservas (*)	Diferencias de Conversión	Reservas (*)	Diferencias de Conversión
Adolfo Domínguez, S.A.R.L.	(2.376.456)	-	(1.821.378)	-
Adolfo Domínguez, Ltd.	(7.130.772)	(86.005)	(4.807.178)	(73.965)
Adolfo Domínguez Belgique, S.A.	(808.209)	-	(579.334)	-
Adolfo Domínguez (Portugal) – Moda, Lda.	(506.940)	-	(558.190)	-
Adolfo Domínguez (Luxembourg), S.A.	(669.094)	-	(637.187)	-
Adolfo Domínguez Argentina, S.A.	(752.167)	(353.483)	(950.257)	(311.346)
Adolfo Domínguez – Japan Company, Ltda.	(390.650)	(728.191)	(271.506)	194.983
Adolfo Domínguez USA, INC	(1.649.280)	(120.751)	(1.456.527)	(102.979)
Adolfo Domínguez, GMBH	(1.835.951)	-	(1.599.172)	-
Trespas, S.A. de C.V.	(244.649)	(338.963)	(275.229)	(5.607)
	<b>(16.364.168)</b>	<b>(1.627.393)</b>	<b>(12.955.958)</b>	<b>(298.914)</b>

(\*) Los saldos negativos representan pérdidas acumuladas

#### Dividendos-

Con fecha 26 de mayo de 2006, la Junta General Ordinaria de Accionistas de la Sociedad aprobó el reparto de un dividendo de 0,6 euros por acción, pagadero a partir del día 18 de julio de 2006.

#### Autocartera-

Al 31 de diciembre de 2006 el Grupo no tiene acciones propias en su poder, ni ha realizado operaciones de este tipo en los ejercicios 2006 y 2005.

#### Intereses minoritarios-

El detalle de este epígrafe del balance de situación consolidado al 31 de diciembre de 2006 adjunto es el siguiente:

	Euros
Adolfo Domínguez (Portugal) – Moda, Lda.	258.530
Adolfo Domínguez Argentina, S.A.	26.094
Pola Sombra, S.L	190.388
	<b>475.012</b>

## 11. Provisiones

El movimiento habido en este capítulo del balance de situación consolidado en los ejercicios 2006 y 2005 ha sido el siguiente:

	Euros		
	Otras Provisiones	Provisión Litigios	Total
<b>Saldos al 31 de diciembre de 2004</b>	<b>101.129</b>	<b>102.472</b>	<b>203.601</b>
Aumentos	129.773	28.710	158.483
Recuperaciones	(69.611)	-	(69.611)
Aplicación	-	(131.182)	(131.182)
<b>Saldos al 31 de diciembre de 2005</b>	<b>161.291</b>	-	<b>161.291</b>
Aumentos	81.668	-	81.668
Recuperaciones	(47.792)	-	(47.792)
Diferencias de cambio (netas)	(6.204)	-	(6.204)
<b>Saldos al 31 de diciembre de 2006</b>	<b>188.963</b>	-	<b>188.963</b>

Los Administradores de la Sociedad Dominante consideran que las provisiones registradas en el balance de situación consolidado adjunto cubren adecuadamente los riesgos por los litigios, por lo que no se espera que de los mismos se desprendan pasivos adicionales a los registrados.

## 12. Deudas con entidades de crédito

### Deudas con entidades de crédito no corrientes-

El movimiento habido durante los ejercicios 2006 y 2005 en las diferentes cuentas de deudas con entidades de crédito a largo plazo ha sido el siguiente:

	Euros
	Préstamos
<b>Saldos al 31 de diciembre de 2004</b>	<b>571.153</b>
Cancelaciones	(83)
Trasposos a deudas con entidades de crédito corrientes	(125.485)
<b>Saldos al 31 de diciembre de 2005</b>	<b>445.585</b>
Trasposos a deudas con entidades de crédito corrientes	(126.643)
<b>Saldos al 31 de diciembre de 2006</b>	<b>318.942</b>

El préstamo que mantiene el Grupo al 31 de diciembre de 2006, corresponde a la sociedad dependiente Adolfo Domínguez (Portugal) – Modas, Lda. y está avalado por la Sociedad Dominante. Este préstamo se ha formalizado con el Banco Bilbao Vizcaya Argentaria, S.A. y el saldo pendiente (corriente y no corriente) asciende aproximadamente a 445.585 euros.

El detalle por años de vencimiento de las deudas con entidades de crédito a largo plazo es el siguiente:

Año	Euros
2008	133.170
2009	138.251
2010	47.521
	<b>318.942</b>

**Deudas con entidades de crédito corrientes-**

El detalle las deudas con entidades de crédito a corto plazo al 31 de diciembre de 2006 es el siguiente:

	Euros
Parte corriente de préstamos	126.643
Deudas por efectos descontados pendientes de vencimiento	819.345
	<b>945.988</b>

Los límites de financiación de las pólizas de crédito y de las líneas de descuento ascienden a 4.800.000 y 3.021.770 euros, respectivamente.

Los tipos de interés de las deudas durante el ejercicio 2006 oscilaron entre el 3% y el 5% anual.


**13. Otros pasivos financieros**

El detalle y evolución de este epígrafe del balance de situación consolidado adjunto al 31 de diciembre de 2006 es el siguiente:

	Euros		
	Otros pasivos	Anticipos reembolsables	Total
<b>Saldos al 31 de diciembre de 2004</b>	<b>70.603</b>	<b>876.845</b>	<b>947.448</b>
Cancelaciones	(35.147)	-	(35.147)
<b>Saldos al 31 de diciembre de 2005</b>	<b>35.456</b>	<b>876.845</b>	<b>912.301</b>
Importes recibidos	-	784.000	784.000
Cancelaciones y traspasos	(35.209)	(87.685)	(122.894)
<b>Saldos al 31 de diciembre de 2006</b>	<b>247</b>	<b>1.573.160</b>	<b>1.573.407</b>

**Anticipos reembolsables-**

El Ministerio de Industria, Turismo y Comercio, ha resuelto la concesión de un anticipo reembolsable, por un importe de 784.000 euros para la financiación del proyecto "Logística y Nuevas Colecciones". Dicho anticipo tiene una duración establecida de 15 años, siendo pagadero a través de cuotas anuales y consecutivas, teniendo un periodo de carencia de 5 años. En consecuencia, el detalle al 31 de diciembre de 2006 es el siguiente:



Entidad	Fecha de Concesión	Período de Carencia (Años)	Euros			Importe Pendiente Total
			Importe Concedido	Vencimiento Corto plazo	Vencimiento Largo Plazo	
Ministerio de Industria, Turismo y Comercio	Noviembre 2004	2	876.845	87.685	789.160	876.845
Ministerio de Industria, Turismo y Comercio,	Diciembre 2006	5	784.000	-	784.000	784.000
			<b>1.660.845</b>	<b>87.685</b>	<b>1.573.160</b>	<b>1.660.845</b>

El detalle por años de vencimiento es el siguiente:

Año	Euros
2008	87.685
2009	87.685
2010	87.685
2011	166.085
2012	166.085
2013 y siguientes	977.935
	<b>1.573.160</b>

**Cumplimiento de condiciones contractuales-**

Los Administradores de la Sociedad Dominante consideran que se han cumplido y se prevén cumplir todas las condiciones y cláusulas establecidas en las resoluciones de concesión de los mencionados anticipos reembolsables.

**14. Ingresos diferidos no corrientes (Subvenciones de capital)**

El movimiento habido en este capítulo del balance de situación consolidado en los ejercicios 2006 y 2005 ha sido el siguiente:

Entidad	Euros						
	Importe Concedido	Saldo al 31.12.04	Adiciones	Traspaso a Resultados del Ejercicio 2005	Saldo al 31.1.205	Traspaso a Resultados del Ejercicio 2006	Saldo al 31.12.06
Instituto Galego de Promoción Económica (IGAPE, Xunta de Galicia)	123.652	23.210	-	(11.929)	11.281	(8.259)	3.022
Instituto Galego de Promoción Económica (IGAPE, Xunta de Galicia)	331.967	49.967	-	(36.428)	13.539	(12.807)	732
Consellería de Innovación, Industria e Comercio, Xunta de Galicia	83.754	81.319	-	(10.375)	70.944	(18.797)	13.965
Consellería de Innovación, Industria e Comercio, Xunta de Galicia	75.192	51.563	-	(18.801)	32.762	(10.377)	60.567
Consellería de Innovación, Industria e Comercio, Xunta de Galicia	285.577	-	285.577	(11.300)	274.277	(20.020)	136.085
Consellería de Innovación, Industria e Comercio, Xunta de Galicia	166.831	-	166.831	(10.726)	156.105	(36.318)	237.959
Instituto Galego de Promoción Económica (IGAPE, Xunta de Galicia)	106.305	-	106.305	(46.172)	60.133	(13.340)	46.793
	<b>1.173.278</b>	<b>206.059</b>	<b>558.713</b>	<b>(145.731)</b>	<b>619.041</b>	<b>(119.918)</b>	<b>499.123</b>

#### Cumplimiento de condiciones contractuales

Los Administradores de la Sociedad Dominante consideran que la misma ha cumplido la totalidad de las condiciones generales y particulares establecidas en las correspondientes resoluciones individuales de concesión de todas las subvenciones de capital recibidas.

#### 15. Situación fiscal

El Grupo mantenía al 31 de diciembre de 2006 y 2005 los siguientes saldos con las Administraciones Públicas:

	Euros			
	2006		2005	
	Corto Plazo	Largo Plazo	Corto Plazo	Largo Plazo
Hacienda Pública deudora-				
Impuesto sobre beneficios anticipado	-	568.195	-	576.220
Entidades Públicas, deudoras por anticipos concedidos	784.000	-	-	-
Otras Haciendas Públicas deudoras	383.662	-	498.270	-
	<b>1.167.662</b>	<b>568.195</b>	<b>498.270</b>	<b>576.220</b>
Hacienda Pública acreedora-				
Impuesto sobre beneficios diferido	-	147.237	-	150.734
Impuesto sobre la Renta de Personas Físicas	721.987	-	791.212	-
Impuesto sobre el Valor Añadido	1.694.905	-	307.154	-
Impuesto sobre Sociedades	4.592.989	-	4.170.181	-
Por actas	904.145	-	904.145	-
Otros conceptos (Oporto)	-	-	67.744	-
Otras Haciendas Públicas acreedoras	102.862	-	9.176	-
	<b>8.016.888</b>	<b>147.237</b>	<b>6.249.612</b>	<b>150.734</b>
Organismos de la Seguridad Social	943.715	-	768.585	-
	<b>8.960.603</b>	<b>147.237</b>	<b>7.018.197</b>	<b>150.734</b>

El Impuesto sobre Sociedades de cada ejercicio se calcula en base al resultado contable, obtenido por la aplicación de principios de contabilidad generalmente aceptados, que no necesariamente ha de coincidir con el resultado fiscal, entendido éste como la base imponible del citado impuesto. No obstante, algunas de las sociedades del Grupo no residentes en España, de conformidad con sus respectivas normativas fiscales, calculan el Impuesto sobre Beneficios en función de parámetros tales como cifra de negocios, capital y valor añadido.

Si bien cada sociedad tributa en el Impuesto sobre Sociedades de forma individual, a efectos informativos se presenta la conciliación del resultado contable antes de impuestos correspondiente a los ejercicios 2006 y 2005 con la base imponible prevista consolidada:

	Euros	
	2006	2005
Resultados del ejercicio antes de impuestos	39.376.270	28.833.327
Diferencias permanentes netas de la Sociedad Dominante-		
Con origen en el ejercicio	744.365	1.029.828
Con origen en ejercicios anteriores	(189.433)	(1.222.017)
Diferencias permanentes netas por ajustes de consolidación	(2.398.504)	525.755
Aumentos por diferencias temporales-		
Con origen en el ejercicio	9.953	-
Con origen en ejercicios anteriores	928	22.394
Disminuciones por diferencias temporales-		
Con origen en el ejercicio	(464)	(349)
Con origen en ejercicios anteriores	(23.348)	(146.858)
<b>Base imponible (=Resultado fiscal)</b>	<b>37.519.767</b>	<b>29.042.080</b>

Las Sociedades que integran el Grupo presentan su declaración de Impuesto sobre Sociedades en régimen individual. La sociedad española tributa por dicho impuesto en el régimen general, siendo el tipo de gravamen para el ejercicio 2006 el 35%.


#### **Impuestos sobre beneficios anticipado y diferido-**

La diferencia entre la carga fiscal imputada al ejercicio 2006 y a los ejercicios precedentes y la carga fiscal ya pagada o que habrá de pagarse por esos ejercicios se registra en las cuentas "Impuestos sobre beneficios anticipado" o "Impuesto sobre beneficios diferido", según corresponda. Los impuestos anticipado y diferido se han calculado mediante la aplicación a los importes correspondientes del tipo impositivo nominal vigente.

El impuesto sobre beneficios diferido a corto plazo corresponde, fundamentalmente, a la aplicación, por parte de la Sociedad Dominante, de los beneficios fiscales del Real Decreto Ley 2/95, Real Decreto Ley 7/94 y Real Decreto Ley 3/93, que permiten la posibilidad de amortizar los elementos de inmovilizado material de forma libre o acelerada, según los casos, así como a bienes acogidos al régimen de arrendamiento financiero.

Por su parte, el impuesto sobre beneficios diferido a largo plazo corresponde, esencialmente, a la amortización de activos incorporados en procesos de reestructuración empresarial.

El impuesto sobre beneficios anticipado corresponde fundamentalmente a la reversión de los ajustes derivados de la diferencia entre los criterios contable y fiscal relativos a la amortización de derechos de traspaso y de fondos de comercio adquiridos de forma onerosa por parte de la Sociedad, y a la contabilización de los ajustes derivados de las actas incoadas por la Inspección de Tributos a la Sociedad Dominante.





#### **Deducciones-**

Si bien la Sociedad Dominante no ha presentado aún la declaración del Impuesto sobre Sociedades para el ejercicio 2006, en el cómputo de la previsión para dicho impuesto se ha considerado una deducción en cuota por diversos incentivos fiscales para la internacionalización de la empresa previstos en la norma del Texto refundido de la Ley del Impuesto de Sociedades, por importe de 2.380.553 euros generados en el presente ejercicio.

Adicionalmente la Sociedad dominante tiene previsto practicar una deducción de formación por importe de 1.823 euros, y una deducción por innovación tecnológica por importe de 414.751 euros

La Sociedad Dominante aplicó en el ejercicio 2005 una deducción por importe de 6.524 euros, aproximadamente, en concepto de reinversión de beneficios extraordinarios, al amparo de lo previsto en el artículo 42 del Texto Refundido de la Ley del Impuesto sobre Sociedades, aprobado mediante Real Decreto Legislativo 4/2004. Dicha deducción ha sido acreditada con motivo de la plusvalía obtenida en la venta de la participación que Adolfo Domínguez, S.A. tenía en Temos Tempo, S.L., cuyo importe ha ascendido a 32.621 euros. La Sociedad ha procedido a reinvertir en el propio ejercicio 2005 la totalidad del precio de venta obtenido (93.925 euros) en la adquisición de diversos bienes del inmovilizado material.

La Sociedad Dominante aplicó en el ejercicio 2002 una deducción por importe de 1.304 euros aproximadamente, en concepto de reinversión de beneficios extraordinarios, al amparo de lo previsto en el artículo 36 ter de la Ley 43/1995. Dicha deducción fue acreditada en relación con una plusvalía por importe de 7.672 euros aproximadamente, generada en el ejercicio 2002 como consecuencia de la venta de varios elementos patrimoniales. Esta Sociedad cumplió en el mismo ejercicio 2002 con el compromiso de reinvertir el importe obtenido en la citada transmisión, 17.763 euros. Dicha reinversión se ha materializado en diversos bienes del inmovilizado material adquiridos en el ejercicio 2002 por un importe superior a 17.763 euros.

Al amparo de lo dispuesto en la Disposición Transitoria Tercera de la Ley 24/2001, de 27 de diciembre, la Sociedad Dominante se acogió en el ejercicio 2001 al beneficio fiscal descrito en el párrafo anterior, como resultado de unas rentas obtenidas por la Sociedad derivadas de transmisiones onerosas de elementos pertenecientes al inmovilizado material por importe de 302.670 euros en los ejercicios 1997, 1998 y 2000, sobre los cuales la Sociedad ha cumplido el compromiso de reinversión en los ejercicios en los que se han efectuado las transmisiones.

#### **Deducción por actividades exportadoras-**

El 24 de junio de 2006 se publicó en el Boletín Oficial del Estado la Resolución 1/2006, de 15 de junio, de la Dirección General de Tributos, sobre las limitaciones a la aplicación de la deducción por actividades de exportación en el Impuesto sobre Sociedades a partir de la Decisión de la Comisión Europea de 22 de marzo de 2006, en relación con la Ayuda de Estado núm. E 22/2004-España, mediante la que se hacían públicas las medidas adoptadas por España para acatar la Decisión C (2006) 444 final, de 22 de marzo de 2006 en el asunto Ayuda de Estado núm. E 22/2004-España, en la que se consideraba que la citada deducción ofrecía una ventaja con arreglo al artículo 87, apartado 1, del Tratado de la Comunidad Europea, y tenía, por tanto, la consideración de ayuda de Estado no compatible con el mercado común.

Entre las limitaciones a las que se hace referencia en la Resolución de la Dirección General de Tributos, consta la eliminación gradual de la deducción introducida a través de la Ley del Impuesto sobre la Renta de las Personas Físicas y de modificación parcial de las Leyes de los Impuestos sobre Sociedades, sobre la Renta de no Residentes y sobre el Patrimonio, así como la exclusión del ámbito de la deducción de aquellas inversiones "que tengan por objeto el establecimiento y la explotación de una red de distribución" cuya fecha de adopción o celebración fuese posterior al 21 de marzo de 2006.

#### **Régimen especial de aportaciones de activos-**

Con fecha 16 de noviembre de 2005, se elevó a público, mediante la correspondiente escritura, el acuerdo social de cesión global de activo y pasivo por parte de AD Compostela, S.L. Unipersonal a favor de Adolfo Domínguez, S.A., documento en el que se recogió el acogimiento de la operación al régimen fiscal especial del Capítulo VIII, Título VII, del Real Decreto Legislativo 4/2004, de 5 de marzo, por el que se aprueba el Texto Refundido de la Ley del Impuesto sobre Sociedades, sobre el régimen especial de las fusiones, escisiones, aportaciones de activos y canje de valores, en todo lo que sea aplicable a dicho proceso.



En relación con la operación de fusión llevada a cabo en virtud de escritura pública otorgada con fecha 27 de diciembre de 1996, mediante la que Adolfo Domínguez, S.A. absorbió a las diferentes sociedades filiales españolas existentes, la Sociedad manifiesta que la totalidad de la información exigida en el artículo 107 de la Ley 43/95, de 27 de diciembre del Impuesto sobre Sociedades (ahora artículo 93 del Texto Refundido de la Ley del Impuesto sobre Sociedades), figura en la primera memoria anual aprobada tras la mencionada operación de fusión, memoria correspondiente al ejercicio cerrado el 31 de diciembre de 1996.

#### **Ejercicios abiertos a inspección-**

La Sociedad Dominante tiene abiertos a inspección los cuatro últimos ejercicios para todos los impuestos que le son de aplicación, así como el ejercicio 2002 respecto al Impuesto sobre Sociedades.

Tras las actuaciones inspectoras llevadas a cabo por las autoridades fiscales en el ejercicio 2005, se han firmado actas en disconformidad y se han recurrido las sanciones resultantes. La Sociedad Dominante ha registrado una cuenta a pagar con la Hacienda Pública, por cada concepto por importe de 782.144 y 122.001 euros, respectivamente.

Debido a las diferentes interpretaciones de la normativa fiscal aplicable, podrían existir ciertas contingencias fiscales, cuya cuantificación no es posible determinar objetivamente. No obstante, se estima que la deuda tributaria que de estos hechos podría derivarse no afectaría significativamente a estas cuentas anuales en su conjunto.

#### **16. Política de gestión de riesgos**

El Grupo Adolfo Domínguez tiene entre sus principios básicos definidos el cumplimiento de las normas del buen gobierno corporativo.

La actividad económica del grupo como tal entraña un potencial riesgo para el cual los administradores tratan de construir una sólida estructura que mitigue dichos riesgos hipotéticos.

##### *Riesgo de crédito-*

Los principales activos financieros del Grupo son saldos de caja y efectivo, deudores comerciales y otras cuentas a cobrar e inversiones, que representan la exposición máxima del Grupo al riesgo de crédito en relación con los activos financieros.

El riesgo de crédito del Grupo es atribuible principalmente a sus deudas comerciales. Los importes se reflejan en el balance de situación netos de provisiones para insolvencias, estimadas por la Dirección del Grupo en función de la experiencia de ejercicios anteriores y de su valoración del entorno económico actual.

El riesgo de crédito de fondos líquidos es limitado porque las contrapartes son entidades bancarias a las que las agencias de calificación crediticia internacionales han asignado altas calificaciones.

El Grupo no tiene una concentración significativa de riesgo de crédito, estando la exposición distribuida entre un gran número de contrapartes y clientes.

El Grupo tiene contratado un seguro de crédito que permite reducir el riesgo de crédito comercial por las operaciones realizadas con algunos deudores.

##### *Riesgo de liquidez-*

El grupo dispone de efectivo y otros activos líquidos, además posee líneas de crédito y préstamos no dispuestas en su totalidad.



*Riesgo de tipo de cambio-*

El riesgo de tipo de cambio se corresponde, fundamentalmente, con las transacciones de compras realizadas en dólares y por las inversiones que el grupo tiene en la zona fuera de Euro (Inglaterra, Japón, Argentina, México y Estados Unidos). Con el objetivo de mitigar el riesgo de tipo de cambio el Grupo trata de que se produzca un equilibrio entre los cobros y pagos de efectivo de sus pasivos en moneda extranjera.

*Riesgo de tipo de interés-*

El riesgo que puede representar el tipo de interés no es significativo dado el escaso endeudamiento bancario del grupo.

**17. Otros ingresos de explotación**

El detalle de "Otros ingresos de explotación" del Grupo se desglosa a continuación:

	Euros	
	2006	2005
Ingresos por cesión de marca	4.084.893	3.357.581
Subvenciones de explotación	68.182	108.943
Ingresos por arrendamientos	103.222	120.163
Beneficios procedentes del inmovilizado	456.856	109.455
Subvenciones de capital	119.918	145.731
Exceso de provisión de riesgos	47.792	69.611
Otros	480.523	505.117
	<b>5.361.386</b>	<b>4.416.601</b>

**Ingresos por cesión de marca-**

Los ingresos por cesión de marca se derivan principalmente de las ventas de productos de perfumería realizadas por Myrurgia, S.A. (actual accionista de la Sociedad) bajo el nombre "ADOLFO DOMINGUEZ", en virtud de un contrato de cesión de uso de marca de fecha 13 de noviembre de 1989. Este contrato contempla como motivo de rescisión los cambios sustanciales en el accionariado de cualquiera de las dos partes. Este contrato, con una duración inicial de 8 años, contempla 2 prórrogas por 5 años cada una en caso de cumplimiento de determinados requisitos de ventas. La primera prórroga finalizó en noviembre de 2002, y debido a que los requisitos de venta fueron cumplidos se extendió el mismo hasta noviembre de 2007. El importe de los ingresos por este concepto en el ejercicio 2006 ascendió a 2.508.508 euros (2.114.752 euros en 2005).

**18. Segmentos de negocio y geográficos**

**Criterios de segmentación -**

La información por segmentos se estructura, en primer lugar, en función de las distintas líneas de negocio del Grupo (Línea AD, Línea U y otros) y, en segundo lugar, siguiendo una distribución geográfica.

*Segmentos principales – de negocio-*

A continuación se presenta la información por segmentos de estas actividades.



	Euros							
	Línea A.D.		Línea U		Otros		Total	
	2006	2005	2006	2005	2006	2005	2006	2005
<b>Ingresos</b>								
Ventas	142.148.931	112.628.604	33.890.905	30.731.833	5.808.160	8.964.140	181.847.996	152.324.577
Resultado bruto de explotación	33.009.444	20.490.559	8.529.841	3.824.986	(2.915.256)	4.498.202	38.624.029	28.813.747
Resultado financiero	588.021	14.477	140.194	3.950	24.026	1.153	752.241	19.580
Resultado del ejercicio (Pérdidas)	33.597.465	14.315.374	8.670.035	2.673.131	(2.891.230)	3.141.177	39.376.270	20.129.682
Amortizaciones	4.700.762	3.805.699	1.088.058	880.979	587.332	476.118	6.376.152	5.162.796
<b>Balance de situación</b>								
<b>ACTIVO</b>								
Activos del segmento	80.199.770	59.923.724	16.774.916	13.823.864	24.809.070	31.599.645	121.783.756	105.347.233
Otros activos financieros	-	-	-	-	5.548.223	11.464.507	5.548.223	11.464.507
Activos no distribuidos	-	-	-	-	29.005.143	12.885.133	29.005.143	12.885.133
<b>PASIVO</b>								
Pasivos del segmento	24.260.219	19.766.083	5.600.611	5.893.500	3.030.175	2.604.787	32.891.005	28.264.370
Pasivos no distribuidos	-	-	-	-	3.673.660	4.017.845	3.673.660	4.017.845

El cuadro siguiente muestra el desglose de ventas consolidadas del Grupo de acuerdo con la distribución geográfica de las entidades que los originan:

	Euros	
	2006	2005
Ventas-		
España	152.903.145	119.179.663
Resto de Europa	14.902.855	19.507.420
África	57.982	39.593
Asia	9.263.889	8.471.369
América	4.720.125	5.126.532
	<b>181.847.996</b>	<b>152.324.577</b>

## 19. Gastos

### Aprovisionamientos-

El desglose de este epígrafe es el siguiente:

	Euros	
	2006	2005
Compras de mercaderías	48.631.586	50.569.049
Compras de materias primas	1.912.985	3.899.728
Compras de otros aprovisionamientos	6.095.712	7.219.445
Portes de compras	3.077.809	2.901.551
Trabajos realizados por otras empresas	1.553.158	2.617.077
Devoluciones y rappels sobre compras	(131.745)	(57.965)
Variación de existencias	676.986	442.836
	<b>61.816.491</b>	<b>67.591.721</b>

#### Gastos de personal-

La composición de los gastos de personal es:

	Euros	
	2006	2005
Sueldos y salarios	28.542.172	22.569.029
Cargas sociales	7.272.530	5.891.734
Indemnizaciones	289.960	511.390
Otros gastos	508.816	303.104
	<b>36.613.478</b>	<b>29.275.257</b>

El número medio de personas empleadas en el curso del ejercicio por el Grupo, distribuido por categorías, ha sido el siguiente:

Categoría Profesional	Nº Medio de Empleados	
	2006	2005
Personal directivo	8	9
Técnicos y patronistas	123	110
Encargados de tienda	120	106
Administrativos	154	135
Operarios	270	252
Dependientes comerciales	942	708
	<b>1.617</b>	<b>1.320</b>

#### Pérdidas netas por deterioro-

El detalle por conceptos de este epígrafe de la cuenta de pérdidas y ganancias consolidada de 2006 adjunta, se muestra a continuación:



	Euros				
	Insolvencias Créditos (Nota 9)	Existencias (Nota 8)	Inmovilizado Material (Nota 6)	Inversiones Financieras (Nota 7)	Total
<b>Saldo al 31 de diciembre de 2004</b>	<b>418.825</b>	<b>732.707</b>	<b>1.765.474</b>	<b>153.949</b>	<b>3.070.955</b>
Adiciones	-	-	633.099	32.059	665.158
Aplicaciones	(131.905)	-	(25.584)	-	(157.489)
Liberaciones	-	-	-	(153.949)	(153.949)
Diferencias de cambio	-	-	7.413	-	7.413
<b>Saldo al 31 de diciembre de 2005</b>	<b>286.920</b>	<b>732.707</b>	<b>2.380.402</b>	<b>32.059</b>	<b>3.432.088</b>
Adiciones	883.089	-	10.037	-	893.126
Aplicaciones	(97.904)	-	(719.872)	(32.397)	(850.173)
Diferencias de cambio	-	-	9.503	338	9.841
<b>Saldo al 31 de diciembre de 2006</b>	<b>1.072.105</b>	<b>732.707</b>	<b>1.680.070</b>	<b>-</b>	<b>3.484.802</b>

Adicionalmente, el Grupo ha imputado a resultados créditos comerciales incobrables por importe de 123.828 euros (20.319 euros al 31 de diciembre de 2005), que figuran registrados en el epígrafe "Pérdidas por deterioro" de la cuenta de pérdidas y ganancias de 2006 adjunta.

#### Otros gastos de explotación-

El detalle por conceptos de este epígrafe de las cuentas de pérdidas y ganancias consolidadas adjuntas se muestra a continuación:

	Euros	
	2006	2005
Arrendamientos y cánones	16.283.890	12.926.369
Reparaciones y conservación	1.951.332	1.332.098
Servicios de profesionales independientes	2.921.523	2.184.600
Publicidad, propaganda y relaciones públicas	2.920.154	3.377.414
Transportes de ventas	4.342.592	3.465.580
Primas de seguros	628.531	567.736
Servicios bancarios y similares	1.509.895	1.688.127
Suministros	2.670.881	2.041.401
Gastos de viaje y asistencia a ferias	1.388.612	1.045.378
Adaptación de prendas	948.125	944.539
Servicio de limpieza	1.205.250	1.108.070
Tributos	815.289	822.114
Trabajo temporal tiendas	3.030.010	2.235.302
Otros	2.911.835	3.096.457
Pérdidas procedentes del inmovilizado	903.612	518.987
Actas inspección de hacienda pública	-	186.492
	<b>44.431.711</b>	<b>37.540.664</b>

El epígrafe "Arrendamientos y cánones" recoge fundamentalmente los gastos de alquiler de 196 locales donde se ubican tiendas propias de la Sociedad en el ejercicio 2006, y 103 locales en 2005.

El epígrafe "Servicios de profesionales independientes" incluye cargos por importe de 840.031 euros, correspondientes a remuneraciones de representantes nacionales y extranjeros.



Los honorarios relativos a servicios de auditoría de cuentas prestados a las distintas sociedades que componen el Grupo Adolfo Domínguez por el auditor principal, así como por otros auditores participantes en la auditoría de diversas sociedades del Grupo, ascendieron en el ejercicio anual terminado el 31 de diciembre de 2006 a 149.500 euros (134.400 euros al 31 de diciembre de 2005).

El gasto por "Servicios bancarios y similares" corresponde, básicamente, a comisiones por el uso de tarjetas de crédito por parte de los clientes del Grupo.

#### Resultado por sociedades-

La aportación de cada sociedad incluida en estas cuentas anuales a los resultados consolidados del ejercicio 2006 y 2005 ha sido la siguiente:

Sociedad	Euros	
	2006 <sup>(*)</sup>	2005 <sup>(*)</sup>
Adolfo Domínguez, S.A.	29.292.032	23.574.951
Adolfo Domínguez, S.A.R.L.	(207.416)	(555.077)
Adolfo Domínguez, Ltd.	(390.184)	(2.323.594)
Adolfo Domínguez Belgique, S.A.	(43.462)	(228.873)
Adolfo Domínguez (Portugal)-Moda, Lda.	263.441	14.191
Adolfo Domínguez (Luxembourg), S.A.	33.371	(31.907)
Adolfo Domínguez Argentina, S.A.	65.006	198.089
Adolfo Domínguez-Japan Company, Ltd.	(299.754)	(119.144)
Adolfo Domínguez USA, INC	26.584	(192.754)
Adolfo Domínguez, GMBH	(104.121)	(236.779)
Trespas, S.A. de C.V.	(43.361)	30.579
Pola Sombra, S.L.	(122.494)	-
Tormato, S.A. de C.V.	(5.093)	-
	<b>28.464.549</b>	<b>20.129.682</b>

<sup>(\*)</sup> Los saldos negativos representan pérdidas aportadas.

#### 20. Ingresos procedentes de inversiones

El desglose del saldo de este capítulo de las cuentas de pérdidas y ganancias consolidadas, en función del origen de las partidas que lo conforman es:

	Euros	
	2006	2005
Ingresos de otros valores negociables	506.900	514.278
Otros intereses e ingresos financieros	59.846	58.806
	<b>566.746</b>	<b>573.084</b>

## 21. Gastos financieros

El desglose del saldo de este capítulo de las cuentas de pérdidas y ganancias consolidadas, en función del origen de las partidas que lo conforman es:

	Euros	
	2006	2005
Gastos financieros y asimilados	217.578	210.741
Intereses de préstamos	21.336	23.371
	<b>238.914</b>	<b>234.112</b>

Los gastos financieros y asimilados corresponden principalmente a los importes satisfechos a las entidades financieras en concepto de aperturas de cartas de crédito.

## 22. Diferencias de cambio

El saldo de este capítulo de las cuentas de pérdidas y ganancias consolidadas corresponde íntegramente a diferencias por operaciones del tráfico comercial.

## 23. Beneficio por acción

### **Beneficio básico y diluido por acción-**

El beneficio por acción se determina dividiendo el resultado neto atribuido al Grupo en un ejercicio entre el número medio ponderado de las acciones en circulación durante ese ejercicio, excluido el número medio de las acciones propias mantenidas a lo largo del mismo, en la medida en que no existen acciones ordinarias con potenciales efectos dilutivos.

De acuerdo con ello:

	2006	2005	Variación
Resultado neto del ejercicio (miles de euros)	28.465	20.130	8.335
Número medio ponderado de acciones en circulación (miles de acciones)	8.784	8.711	73
<b>Beneficio básico por acción (euros)</b>	<b>3,24</b>	<b>2,31</b>	<b>0,93</b>

## 24. Hechos posteriores

Entre el 1 de enero de 2007 y la fecha de formulación de estas cuentas anuales consolidadas no se ha producido ningún suceso que las afecte de manera significativa.



## 25. Partes vinculadas

### Retribuciones y otras prestaciones al Consejo de Administración

Los Administradores de Adolfo Domínguez, S.A., que han desempeñado dicho cargo a lo largo del ejercicio han devengado durante el año 2006 las siguientes cantidades:

- a. Consejeros no ejecutivos: en concepto de dietas por asistencia a Consejos de Administración:

	Euros
D. Cándido Velázquez-Gaztelu Ruiz	9.000
D. Luis Carlos Croissier Batista	38.700
D. Ángel Berges Lobera	38.700
D. José María García-Planas Marcet	32.250
D. José Luis Nueno Iniesta	32.250
Luxury Liberty, S.A.	39.600
	<b>190.500</b>

- b. Consejeros ejecutivos (Dña. Elena González Álvarez, D. Adolfo Domínguez Fernández y D. Juan M. Fernández Novo): en concepto de sueldos y salarios han percibido la cantidad de 457.039 euros, no habiendo percibido cantidad alguna en concepto de dietas por asistencia a Consejos de Administración.

Asimismo la Sociedad Dominante mantiene un seguro de responsabilidad civil en favor de sus Administradores por importe de 10.044 euros. No existen con los Administradores de la Sociedad compromisos en materia de pensiones, seguros de vida u otros compromisos.

### Información exigida por el artículo 127 ter de la Ley de Sociedades Anónimas-

De conformidad con lo establecido en el artículo 127 ter.4 de la Ley de Sociedades Anónimas, introducido por la Ley 26/2003, de 17 de julio, por la que se modifica la Ley 24/1988, de 28 de julio, del Mercado de Valores, y el Texto Refundido de la Ley de Sociedades Anónimas, con el fin de reforzar la transparencia de las sociedades anónimas cotizadas, se señalan a continuación las sociedades con el mismo, análogo o complementario género de actividad al que constituye el objeto social de Adolfo Domínguez, S.A. en cuyo capital participan los miembros del Consejo de Administración, así como las funciones que, en su caso ejercen en ellas.

Titular	Sociedad	Actividad	Participación	Funciones
D. Adolfo Domínguez Fernández	Adolfo Domínguez Argentina, S.A.	Comercialización de prendas de vestir	75.000 acciones (5% del Capital social)	Ninguna

En cuanto a sociedades con objeto complementario, a continuación se detalla la información exigida por el artículo 127 ter. :



Titular	Sociedad	Actividad	Participación	Funciones
D. José M <sup>a</sup> García Planas Marcet	Artextil, S.A.	Fabricante de tejidos	16,37%	Presidente y Consejero Delegado mancomunado

Asimismo y de acuerdo con el texto mencionado anteriormente, a continuación se indica la realización, por cuenta propia o ajena, de actividades realizadas por parte de los distintos miembros del Consejo de Administración, del mismo, análogo o complementario género de actividad del que constituye el objeto social de la Sociedad Dominante, Adolfo Domínguez, S.A.

Nombre del consejero	Denominación social de la filial	Cargo
D. Adolfo Domínguez Fernández (Presidente y Consejero Delegado)	Adolfo Domínguez S.A.R.L. (Francia) Adolfo Domínguez Belgique, S.A. (Bélgica) Adolfo Domínguez Luxembourg, S.A. (Luxemburgo) Adolfo Domínguez, Ltd. (Reino Unido) Adolfo Domínguez, GmbH (Alemania) Adolfo Domínguez Portugal -Moda LTD. (Portugal) Adolfo Domínguez-Japan Corporation Limited (Japón) Adolfo Domínguez-USA INC. (Estados Unidos) Trespas S.A. de C.V. (Méjico) Tormato S.A. de C.V. (Méjico)	Administrador Administrador Administrador Administrador Administrador Administrador Administrador Administrador Administrador Administrador
D. Juan Manuel Fernández Novo (Consejero y Director Financiero)	Adolfo Domínguez Belgique, S.A. (Bélgica) Adolfo Domínguez Luxembourg, S.A. (Luxemburgo) Adolfo Domínguez, Ltd. (Reino Unido) Adolfo Domínguez, GmbH (Alemania) Trespas S.A. de C.V. (Méjico) Tormato S.A. de C.V. (Méjico) Adolfo Domínguez-USA INC. (Estados Unidos) Adolfo Domínguez S.A.R.L. (Francia)	Administrador Administrador Administrador Administrador Administrador Administrador Administrador Administrador Apoderado

**Cláusulas de garantía para casos de despido o cambios de control, a favor de los miembros de la Dirección incluyendo los consejeros ejecutivos de la Sociedad o de su grupo-**

Número de beneficiarios: 4

Órgano que autoriza las cláusulas: Consejo de Administración.

Las cláusulas de garantía establecidas en estos contratos se ajustan a las prácticas habituales del mercado y recogen supuestos de indemnización para extinción de la relación laboral y pacto de no competencia postcontractual.



**26. Garantías comprometidas con terceros, otros activos y pasivos contingentes**

El detalle de las garantías comprometidas con terceros, es el siguiente:

Concepto	Euros
Juicios y litigios	10.818
Derechos de importación	721.215
Arrendamientos de tiendas propias	410.557
Iberia Líneas Aéreas de España, S.A.	300.000
Ministerio de Industria, Turismo y Comercio	2.597.205
Otros	57.060
	<b>4.096.855</b>

Dentro de las garantías comprometidas con el Ministerio de Industria, Turismo y Comercio, figura la correspondiente a los anticipos reembolsables concedidos por importe de 1.660.845 euros (véase Nota 13).

Los Administradores de la Sociedad Dominante estiman que los pasivos no previstos al 31 de diciembre de 2006, si los hubiera, que pudieran originarse por los avales y garantías prestados, no serían, en ningún caso, significativos.

Los Administradores de la Sociedad Dominante consideran que no existen activos contingentes que deban ser revelados en la presente memoria.

**Adolfo Domínguez, S.A.**  
**(Grupo Adolfo Domínguez)**

**Informe de Gestión Consolidado**  
**correspondiente al ejercicio anual**  
**terminado el 31 de diciembre de 2006**

**1.- Actividad empresarial**

En el Informe de Gestión del año 2005, comentábamos que los objetivos que pretendíamos alcanzar en 2006 eran:

- Mantener el nivel de ventas comparables
- Consolidar las nuevas líneas de producto
- Mejorar los márgenes y los resultados

El haber obtenido un incremento en el beneficio bruto del 36,56%, es consecuencia de haber cumplido, holgadamente, con los objetivos que nos habíamos marcado, tal y como se demuestra con el análisis de los distintos epígrafes de la cuenta de resultados. El detalle de cada uno de los objetivos que nos habíamos marcado lo comentamos de forma más detallada en los siguientes apartados:

- *Mantener el nivel de ventas comparables*: hemos mantenido la línea que habíamos iniciado en 2005, finalizando el año con un notable incremento en ventas comparables, a pesar de la negativa influencia que ha tenido la adversa climatología del último trimestre del año.
- *Consolidar las nuevas líneas de producto*: hemos consolidado las líneas de producto lanzadas en los dos últimos ejercicios, en particular AD+ y AD niño, con la apertura de 7 y 8 tiendas, respectivamente. Respecto a la línea de complementos podemos indicar que se encuentra totalmente afianzada, contando con 24 puntos de venta exclusivos, aparte de estar incorporada en el resto de las tiendas de la organización.
- *Mejorar los márgenes y los resultados*: el incremento de ventas superior al incremento en los consumos, ha supuesto que el margen bruto haya crecido un 24,7% y superado, al del año 2005, en casi tres puntos porcentuales, lo que produjo un efecto arrastre en el resto de partidas de la cuenta de resultados, alcanzado unos niveles notables de incremento en todas ellas y, consecuentemente, en el resultado final que incrementa el 41,41%.

El haber alcanzado estos objetivos ha sido consecuencia de un exhaustivo control y análisis de los puntos de venta, el seguimiento de las colecciones y el control de gastos. Hemos implantado un sistema de formación y evaluación continuo en los puntos de venta así como la vinculación de los trabajadores con el proyecto a través de la implementación de una política que vincula una mejora retributiva a la consecución de los objetivos, cuantitativos y cualitativos, en cada tienda; hemos mantenido el control de los gastos y, los distintos departamentos de producto mantienen un detallado y continuo análisis de las colecciones para presentarlas en los puntos de venta en los momentos oportunos y situarlas en aquellas tiendas donde se observe una mayor necesidad o demanda.



### Expansión

Planificamos la expansión de la empresa a través de dos líneas de actuación, consecuencia una de la otra y que son: la expansión geográfica, en la que acometemos los mercados que consideramos más interesantes y nuevos formatos de producto, con el lanzamiento de nuevas líneas que ponemos en el mercado. La incorporación de las nuevas líneas la realizamos de forma prudente con pequeñas tiradas que colocamos en aquellas tiendas que consideramos idóneas para contrastar la acogida del producto y de esta forma, una vez visto su comportamiento, iniciamos la implantación sucesiva en tiendas exclusivas. Pretendemos llegar a un público objetivo más amplio, aumentando la oferta, introduciéndonos en otros mercados, con la apertura de tiendas en otras zonas, para incrementar las ventas y conseguir una mayor notoriedad y presencia. En el año 2006 continuamos con la implantación de las dos líneas lanzadas en 2005, AD+ y AD niños, con la apertura de 8 y 7 tiendas, respectivamente, y hemos puesto en el mercado multimarca (en donde nos servirá de test) el formato Salta, que es un nuevo concepto dedicado a ropa deportiva. En cuanto a la expansión geográfica nos hemos centrado en el mercado nacional en donde abrimos 52 tiendas, Japón que abrió 10 tiendas y China en donde iniciamos nuestra expansión con seis puntos de venta. También el mercado nacional es de destacar la apertura de tiendas de gran formato, de 800 a 1.000 m<sup>2</sup>, que hemos iniciado en A Coruña, Sevilla, Zaragoza, Algeciras y Valencia, así como el de comienzo de operaciones en los centros de El Corte Inglés, en donde contamos con 26 córners.

El número de puntos de venta, a 31 de diciembre, es de 400, según el siguiente detalle:

	31.12.2006	31.12.2005
<b>Tiendas-</b>	<b>230</b>	<b>162</b>
- España	159	107
- Europa	31	31
- Japón	30	20
- Argentina	1	1
- EE.UU.	1	1
- Méjico	2	2
- China	6	-
<b>Franquicias-</b>	<b>170</b>	<b>170</b>
- España	143	145
- Extranjero	27	25
<b>Total</b>	<b>400</b>	<b>332</b>

Por formato de tienda la estructura de los puntos de venta es la siguiente:

	Línea AD	Línea U	Complementos	Otras	Total
Tiendas propias	170	30	16	14	230
Franquicias	93	64	8	5	170
<b>Suma</b>	<b>263</b>	<b>94</b>	<b>24</b>	<b>19</b>	<b>400</b>

## 2.- Cuenta de Resultados

La cuenta de resultados, consolidada, refleja la situación descrita en el apartado anterior y es la consecuencia del cumplimiento de los objetivos que nos habíamos marcado al cierre del ejercicio 2005. El detalle de la misma y los comentarios sobre las partidas más significativas las exponemos a continuación.

### CUENTAS DE PÉRDIDAS Y GANANCIAS CONSOLIDADAS DE LOS EJERCICIOS ANUALES TERMINADOS EL 31 DE DICIEMBRE DE 2006 Y 2005

(en miles de €)	31.12.2006	31.12.2005	% variación	%s/ventas 31.12.06	%s/ventas 31.12.05
<b>Ventas</b>	<b>181.848</b>	<b>152.325</b>	<b>19,38%</b>	100,00%	100,00%
Coste de ventas	-60.998	-55.421	10,06%	-33,54%	-36,38%
<b>MARGEN BRUTO</b>	<b>120.850</b>	<b>96.904</b>	<b>24,71%</b>	<b>66,46%</b>	<b>63,62%</b>
Otros ingresos	5.362	4.417	21,39%	2,95%	2,90%
Gastos de personal	-36.613	-29.275	25,07%	-20,13%	-19,22%
Gastos de explotación	-44.432	-37.541	18,36%	-24,43%	-24,65%
<b>E.B.I.T.D.A.</b>	<b>45.167</b>	<b>34.505</b>	<b>30,90%</b>	<b>25,27%</b>	<b>22,26%</b>
Amortizaciones	-6.376	-5.163	23,49%	-3,51%	-3,39%
Variación provisiones	-167	-528	-68,37%	-0,09%	-0,35%
<b>E.B.I.T.</b>	<b>38.624</b>	<b>28.814</b>	<b>34,05%</b>	<b>21,24%</b>	<b>18,92%</b>
Resultados financieros	752	20	3660,00%	0,41%	0,01%
<b>B.A.I.</b>	<b>39.376</b>	<b>28.834</b>	<b>36,56%</b>	<b>21,65%</b>	<b>18,93%</b>
Impuesto de sociedades	-10.694	-8.704	22,86%	-5,88%	-5,71%
<b>RESULTADO EJERCICIO</b>	<b>28.682</b>	<b>20.130</b>	<b>42,48%</b>	<b>15,77%</b>	<b>13,22%</b>
Accionistas minoritarios	-217	0			
<b>BENEFICIO NETO</b>	<b>28.465</b>	<b>20.130</b>	<b>41,41%</b>	<b>15,65%</b>	<b>13,22%</b>

#### Ventas

Con un incremento en ventas del 19,38% las ventas del año 2006 han sido de 181,8 millones de euros. Los incrementos alcanzados en ventas comparables, en todas las líneas de producto, así como el nivel de aperturas realizados en el año. Es lo que nos ha permitido llegar a la cifra de ventas señalada.



### Otros ingresos

La partida más importante de este epígrafe corresponde a los ingresos por royalties provenientes de las licencias por uso de nuestra marca en diversas actividades como cosmética, óptica, etc. La cifra alcanzada por este concepto fue de 4 millones de euros, con un incremento del 21%.

### Margen bruto

La mejora en la gestión de los aprovisionamientos, el control de existencias y el incremento de ventas nos permitió obtener un margen bruto de 120,8 millones de euros, con un aumento del 24,71 %. Esta cifra representa el 66,45% de las ventas, frente al 63,62% de 2005, y supone haber mejorado casi tres puntos porcentuales sobre el nivel del año pasado. La influencia del tipo de cambio dólar/euro es prácticamente nula al haberse mantenido estable casi todo el año.

### Gastos

Seguimos aplicando criterios de contención de gastos y, un año más, hemos conseguido que crezcan de forma moderada. Las cifras más destacables son las que a continuación se indican:

	Miles de Euros		%
	31.12.2006	31.12.2005	incremento
Coste de ventas	60.998	55.421	10,06%
Gastos de personal	36.613	29.275	25,07%
Otros gastos de explotación	44.432	37.541	18,36%
Amortizaciones	6.376	5.163	23,49%
Impuesto sobre Sociedades	10.694	8.704	22,86%

El incremento en los costes de personal se produce por el aumento de la plantilla, consecuencia de la incorporación de nuevos trabajadores, de forma más significativa en las tiendas abiertas en el año 2006. Este incremento de la plantilla media fue de 297 trabajadores.

En otros ingresos/gastos se han contabilizado los ingresos y gastos que tienen carácter excepcional o extraordinario tales como los gastos e ingresos derivados de las cesiones de las tiendas cerradas y otros saneamientos realizados.

### Resultados

Los resultados de la actividad son los siguientes:

	Miles de Euros		%
	31.12.2006	31.12.2005	incremento
Margen bruto	120.850	96.904	24,71%
EBITDA	45.167	34.505	30,90%
EBIT	38.624	28.814	34,05%
BAI	39.376	28.834	36,56%
Beneficio neto	28.465	20.130	41,41%
Beneficio sobre ventas	15,65%	13,22%	
Beneficio neto/Fondos propios	26,3%	22,6%	



Los márgenes y resultados mejoran de forma sustancial con incrementos superiores al 20% y la rentabilidad sobre ventas se sitúa en el mejor nivel de los últimos años.

**Resultado bruto de la explotación (EBITDA).-**

Los resultados de la explotación (EBITDA) mejoran el 35,54 % y representan el 25,27% sobre las ventas con un aumento de 3,01 puntos, sobre el año 2005. El incremento de las ventas, el descenso de los consumos y la contención de gastos nos ha permitido alcanzar esta cifra.

**Resultado neto de la explotación (EBIT).-**

Las amortizaciones suben en línea con los incrementos del inmovilizado, así como la variación de las provisiones, consecuencia del incremento de dotaciones realizadas en el ejercicio. El incremento del EBIT es del 34,05% y el peso sobre las ventas pasa del 18,92%, en 2005, a 21,24% en 2006.

**Resultado antes de impuestos.-**

En este apartado la contribución de los resultados financieros, en comparación con el año 2005, hace que este epígrafe se incremente en mayor medida que el EBIT, mejora que se produce como consecuencia del incremento en diferencias de cambio.

**Beneficio neto.-**

El beneficio neto obtenido es de a 28,46 millones de €, lo que supone un incremento del 41,41% y haber alcanzado el 15,65 % sobre las ventas del ejercicio.

La eficiencia de los capitales propios, definida como el cociente entre el resultado neto y los fondos propios, medios, pasa del 22,6%, en 2005, al 26,3% en el año 2006.

**3.- Balance de situación.-**

El balance de situación mantiene una sólida estructura financiera y las variaciones más significativas se producen en el activo. Destacando el incremento del peso de los activos no corrientes, sobre el total del balance, consecuencia del aumento del inmovilizado material que refleja el coste de la instalación de las tiendas abiertas este año. Es también notable la reducción de la cuantía de las existencias sobre el total activo, producto de los ajustes efectuados en aprovisionamientos.





**Balances de situación consolidados al 31 de diciembre de 2006 y 2005**  
(en euros)

ACTIVO			PASIVO		
	año 2006	año 2005		año 2006	año 2005
Activos intangibles	1.788.740	1.026.565	Capital social	5.488.061	5.226.726
	1,14%	0,79%	Reservas	86.972.228	72.357.164
Inmovilizado material	58.627.853	41.111.826	Diferencias de conversión	-1.627.393	-298.914
	37,50%	31,70%	Beneficios consolidados del ejercicio	28.464.549	20.129.682
Inver. financieras no corrientes	5.423.424	3.610.286	Intereses minoritarios	475.012	
	3,47%	2,78%			
Activos por impuestos diferidos	568.195	576.220	<b>Patrimonio Neto</b>	<b>119.772.457</b>	<b>97.414.658</b>
Otros activos no corrientes	536.253	329.095		76,61%	75,11%
			Provisiones a largo plazo	188.963	161.291
<b>Activo no corriente</b>	<b>66.944.465</b>	<b>46.653.992</b>	Deudas con entidades de crédito	318.942	445.585
	42,82%	35,97%	Otros pasivos no corrientes	1.573.407	912.301
Existencias	40.848.282	40.707.332	Ingresos diferidos no corrientes	499.123	619.041
	26,13%	31,39%	Pasivos por impuestos diferidos	147.237	150.734
Deudores comerciales	21.297.119	17.985.909			
	13,62%	13,87%	<b>Pasivo no corriente</b>	<b>2.727.672</b>	<b>2.288.952</b>
Otros activos financieros corrientes	5.548.223	11.464.507		1,74%	1,76%
	3,55%	8,84%	Deudas con entidades de crédito	945.988	578.271
Administraciones Públicas deudoras	1.167.662	498.270	Acreedores por arros. Financieros		55.453
Otros activos corrientes	342.553	473.771	Acreedores comerciales	23.930.402	22.341.342
Efectivo y otros medios líquidos	20.188.818	11.913.092	Administraciones Públicas acreedoras	8.960.603	7.018.197
<b>Activo corriente</b>	<b>89.392.657</b>	<b>83.042.881</b>	<b>Pasivo corriente</b>	<b>33.836.993</b>	<b>29.993.263</b>
	57,18%	64,03%		21,64%	23,13%
<b>TOTAL ACTIVO</b>	<b>156.337.122</b>	<b>129.696.873</b>	<b>TOTAL PASIVO</b>	<b>156.337.122</b>	<b>129.696.873</b>

#### 4.- Fondo de maniobra.-

La composición y saldo, es la siguiente:

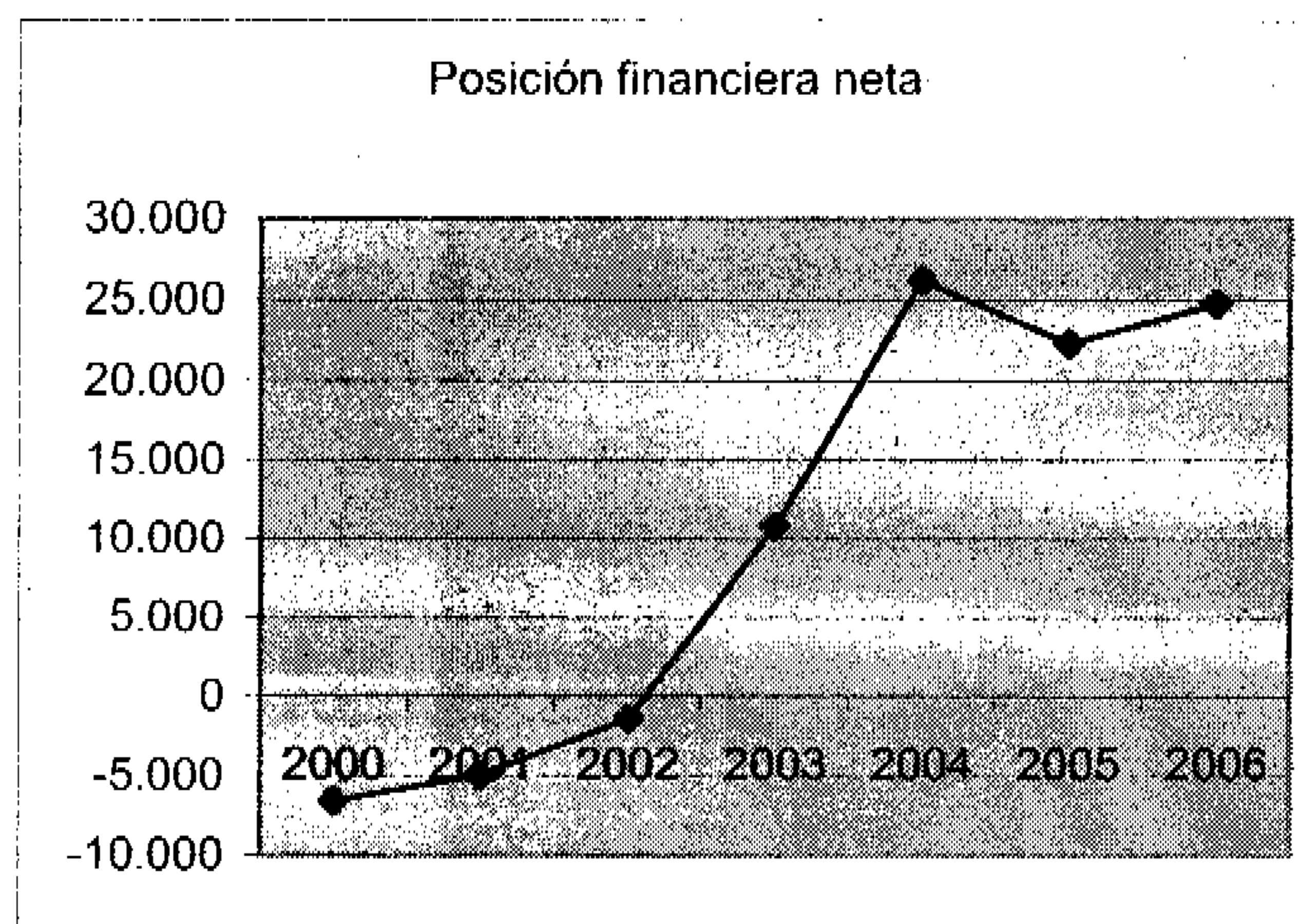
Fondo de maniobra	Euros		%
	Año 2006	Año 2005	Variación
Existencias	40.848.282	40.707.332	0,35%
<b>Deudores y Administraciones Públicas</b>	<b>22.464.781</b>	<b>18.484.179</b>	<b>21,54%</b>
Otros activos corrientes	342.553	473.771	-27,70%
Otros acreedores a corto plazo	-32.891.005	-29.414.992	11,82%
<b>Fondo de maniobra operativo</b>	<b>30.764.611</b>	<b>30.250.290</b>	<b>1,70%</b>
<b>Tesorería e inversiones financieras</b>	<b>25.737.041</b>	<b>23.377.599</b>	<b>10,09%</b>
Entidades financieras a corto plazo	-945.988	-578.271	63,59%
Fondo de maniobra financiero	24.791.053	22.799.328	8,74%
<b>Fondo de maniobra total</b>	<b>55.555.664</b>	<b>53.049.618</b>	<b>4,72%</b>

El Fondo de maniobra evoluciona en línea con el resto de las magnitudes, obteniendo un incremento de 2,5 millones de euros, el 4,72%.

#### 5.- Posición financiera neta .-

La posición financiera incrementa el 10,98%, según el siguiente detalle:

Posición Financiera Neta	Euros	
	2006	2005
Activos financieros corrientes	5.890.776	11.464.507
Efectivo y otros medios líquidos	20.188.818	11.913.092
Deuda financiera a largo plazo	447.218	445.585
Deuda financiera a corto plazo	905.396	633.724
Posición financiera neta	24.726.980	22.298.290



## 6.- Hechos relevantes del ejercicio.-

Podemos destacar como otros hechos relevantes, a parte de los comunicados oficialmente, los siguientes:

**Líneas de producto:** en el año 2006 iniciamos la comercialización de la línea deportiva Salta, en tiendas multimarca, como primer paso, y test, para un posible lanzamiento en tienda. Las líneas lanzadas el año anterior, AD+ y AD niño, continúan con su paulatina incorporación en tiendas exclusivas con unos resultados muy satisfactorios.

**Mercados:** continuamos analizando aquellos mercados en los que entendemos que nuestros productos pueden tener suficiente atractivo que justifiquen la inversión a realizar, mercados tanto nacionales como internacionales. Este análisis nos ha llevado a iniciar la implantación en China, con la apertura de seis puntos de venta y acometer un segmento del mercado nacional, incorporando un público objetivo distinto al que ahora tenemos, mediante el acuerdo firmado con El Corte Inglés y que en este año nos ha permitido la apertura de veintiséis córneres en distintos sus centros.

**Tecnología:** continuamos incorporando mejoras y nuevas soluciones en toda la estructura empresarial, con especial dedicación de esfuerzos a la incorporación de nuevos sistemas y desarrollos tecnológicos a la logística de distribución.

**Desarrollo internacional:** aparte del ya comentado inicio de actividades en China, este año la expansión internacional se ha centrado en Japón, en donde hemos abierto diez tiendas, y manteniendo el mismo número de tiendas que en 2005 en el resto de los países, a excepción de Francia y Portugal en donde hemos cerrado dos y una tienda, respectivamente.

**Formato de tiendas:** el año 2006 ha sido el de implantación de los nuevos formatos de tienda que estamos desarrollando y que se caracteriza por su tamaño. Son tiendas con una superficie que oscila entre los 800 y 1.200 m<sup>2</sup>, tamaño que consideramos ideal para poder presentar las colecciones que, dada su amplitud y extensión, requieren de una mayor superficie. Estas macrotiendas nos permitirán presentar las colecciones de forma más atractiva, contando con más posibilidades para realizar un merchandising más dinámico y acorde con nuestro estilo y que actualmente solo podemos presentar de forma parcial en las tiendas actuales, estas tiendas son una apuesta que repercutirá de forma decidida en el incremento de nuestras ventas.

## 7.- Inversiones en Investigación y Desarrollo (I+D)

Durante el ejercicio no se ha realizado ninguna inversión o gasto que pueda ser considerado como de I+D, si bien continuamos realizando continuas mejoras e inversiones, incorporando nuevos sistemas y procedimientos en las distintas áreas de la empresa, desde aprovisionamientos y fabricación hasta en puntos de ventas y comunicaciones, tanto con desarrollos propios como con la adaptación de sistemas existentes en el mercado.

## 8.- Operaciones con acciones propias

A cierre del ejercicio la Sociedad dominante no poseía acciones propias, ni había realizado, durante el año operaciones con las mismas.

## 9.- Evolución previsible

Para el ejercicio 2007 la compañía propone alcanzar los siguientes objetivos:

- incrementar las ventas a nivel similar al obtenido en 2006
- consolidar el nuevo formato de tienda; y
- mejorar los resultados.



## 10.- Potenciales riesgos económicos, financieros y jurídicos de la Sociedad y su Grupo.-

Nada ha cambiado en el transcurso de este año que modifique, corrija o altere los riesgos potenciales de la compañía. La situación del mercado financiero, en los dos aspectos que más pueden afectarlos: tipos de interés y tipo de cambio, aunque han sufrido oscilaciones éstas no han afectado a nuestra cuenta de resultados. En cuanto al abastecimiento de producto de mercados exteriores no se ha producido ninguna incidencia que haya alterado los plazos o los costes de los aprovisionamiento, los aranceles se han mantenido en los niveles del año pasado y el tipo de cambio euro/dólar, ha tenido pocas oscilaciones manteniéndose en los niveles del año 2005. Comentado esto solamente nos queda incluir los comentarios del informe del año 2005, en las partes que mantienen su vigencia, corregido y aumentado en aquellos aspectos que hemos considerado como más relevantes.

Toda actividad económica entraña un riesgo y por ello hemos de intentar identificarlos, valorar su potencial y construir una sólida estructura económico-financiera, apoyada por los instrumentos complementarios de cobertura necesarios, que nos permita afrontar los, hipotéticos, problemas que se nos puedan presentar. Cuando en el año 1991, un incendio destruyó todas nuestras instalaciones y nos infligió cuantiosas pérdidas, la capacidad de reacción para afrontar el problema, la estructura financiera de la sociedad, la confianza de las entidades financieras y los instrumentos de cobertura que teníamos contratados, nos permitió salir adelante y desarrollar nuestra compañía.

Podemos considerar que estamos expuestos a los siguientes riesgos:

- **Riesgos de producto:** en este apartado consideramos el peligro que representa, para toda empresa industrial y distribuidora, los problemas que puedan surgir por el deficiente control de la calidad de los productos. Para evitar situaciones irreversibles en el producto al final del ciclo productivo por problemas de calidad, tenemos establecido un departamento de control de calidad que analiza y controla el producto en todas y cada unas de las fases de los procesos, ya sea en nuestra fábrica como en los distintos talleres, estén donde estén localizados. Este control directo se complementa con el concurso de empresas externas que se dedican al control de calidad y que contratamos para que, siguiendo nuestros estándares, analicen y nos informen del desarrollo del producto, deteniendo la producción de aquellos que no cumplan con nuestros requisitos. Realizamos controles de calidad de procesos de fabricación, distribución y comercialización y tenemos adoptada la norma ISO 9001/2000 que está sometida a auditorías para determinar el grado de cumplimiento de las reglas y procedimientos que a que esta norma obliga. Así en el año 2006 el Organismo competente nos ha sometido a inspección en el mes de enero que hemos pasado satisfactoriamente, sin que se hubieran detectado incidencias o incumplimientos que pusieran en peligro el mantenimiento de la acreditación.
- **Riesgos económicos:** podemos citar, en primer lugar: los derivados del sector de actividad de la compañía, entre los que podemos considerar la dependencia que las empresas de la "moda" tenemos **de las tendencias del mercado y de la evolución del consumo**. Hemos de acertar en las colecciones que lanzamos al mercado y el entorno económico debe acompañarnos. Los treinta años de trayectoria de nuestra empresa, en los que hemos superado todo tipo de situaciones, incluido un incendio que destruyó todas nuestras instalaciones, garantizan la minimización de este potencial riesgo. En segundo lugar podemos señalar **la dependencia de los suministradores:** la mayoría de los productos son fabricados por talleres ajenos que confeccionan siguiendo nuestros diseños, pero la distribución de los mismos y el reparto de las cargas de trabajo hace que la pérdida de uno o varios no plantee ningún problema de corte en los suministros. En tercer lugar: **el sistema de distribución y venta** de nuestros productos, que constituyen más una ventaja que un potencial riesgo; la utilización de tres canales de distribución: tiendas multimarca, franquicias y tiendas propias hace que disminuya la dependencia y el riesgo sea menor que un sistema monocal. Esto se une a la comercialización de distintas colecciones y refuerza la capacidad de la empresa para hacer frente a un posible riesgo comercial. Y en cuarto lugar podemos citar el riesgo que entraña la suscripción de **contratos de licencia** (perfumería, óptica, hogar, etc.) que a su vencimiento podrían no ser renovados. No obstante la experiencia nos manifiesta lo contrario: cada año analizamos más ofertas de interesados en licenciar diferentes productos con nuestra marca. Podemos añadir un quinto tipo de riesgo que es el **riesgo de crédito**, que podemos definir como aquel que la compañía asume por el inseguridad de cobro respecto al crédito que tenemos concedido a los clientes; en este aspecto podemos indicar que tenemos una cobertura amplia dado que tenemos establecidos controles de riesgo vía avales bancarios y coberturas de compañía de seguro que cubren los riesgos comerciales.



- **Riesgos financieros:** consideramos aquellos que pueden afectar a cualquier entidad que se mueve dentro de un sector (consumo) con unas características muy especiales (moda), en las que cualquier avatar, no solo económico, puede ponerla en una situación comprometida. En particular podemos considerar el **riesgo de cambio**, que influye en un doble sentido: por la vía de las compras realizadas en dólares y por las inversiones (tiendas) que tenemos fuera de la zona euro (Inglaterra, Argentina, Méjico y Estados Unidos) y el **riesgo de tipo de interés:** la evolución de los tipos de interés puede influir en nuestros resultados, si bien el endeudamiento bancario representa, solamente, el 0,86 % del activo del balance, con lo que cualquier posible fluctuación al alza tiene una influencia mínima en los resultados.
- **Riesgos jurídicos:** consideramos los derivados de los distintos tipos de contrato que ligan a la empresa con agentes externos, en los distintos campos de la actividad, desde los, ya comentados, contratos de licencia, a los contratos de arrendamiento y franquicia. El riesgo de no renovación de cualquiera de estos contratos podría afectar a la evolución de la compañía, pero en estos años hemos pasado ya por estas situaciones: renegociación de contratos de licencia, de contratos de franquicia y de contratos de arrendamiento con resultados positivos. Hemos renovado la casi totalidad de los contratos de franquicia y en los que no se renovó se sustituyó por otro franquiciado nuevo, los contratos de licencia se han renovado y ampliado a nuevos productos y los de arrendamiento se renovaron y se sustituyeron aquellos que por sus características no interesaban.
- **Riesgos fortuitos:** el mero hecho de ser entraña un riesgo, potencial e imprevisible, que en cualquier momento puede poner en peligro la pervivencia de la empresa y es obligación de todo administrador prever la posibilidad de que cualquier acontecimiento fortuito afecte, de forma grave o irrecuperable, a la empresa. Son riesgos que pueden proceder de diversas fuentes y que, para evitar consecuencias graves, hemos de establecer las coberturas suficientes para que, en caso de que se produzcan, el impacto sea lo más leve posible. Cuidamos las instalaciones y los procesos de fabricación que se adaptan a las normas y a la legislación en vigor, a la vez que contratamos pólizas de seguros que nos permitan hacer frente a estas situaciones; en particular tenemos contratos de seguros que dan cobertura a daños materiales producidos en instalaciones propias o de terceros y a la mercancía en ellas depositada, póliza de transporte para cubrir el riesgo de la mercancía in itinere y en almacenes intermedios así como póliza de responsabilidad civil frente a terceros y frente a trabajadores. Dada la extrema complejidad de estos contratos de seguro hemos cedido la gestión de los mismos a un broker de primer nivel (ocupa el primer puesto del ranking europeo y el segundo en el mundial), que en nuestro nombre negocia con las mejores compañías del ramo qué pólizas son las que mejor se adaptan a nuestras necesidades.
- **Riesgos laborales:** la compañía da cobertura a todas las materias que la Ley de Prevención de riesgos laborales contempla, de forma directa o subcontratada con empresas homologadas por la Administración para poder ocuparse de estas tareas. Contamos con cuatro técnicos de grado medio y seis técnicos de grado superior que dan cobertura a: Seguridad, Higiene y Ergonomía, mientras que Vigilancia de la salud la realiza una Mutua. En el año 2006 no tuvimos ninguna inspección, si en el año 2005 con resultado satisfactorio. Con el cambio de regulación, continuamos realizando las revisiones médicas anuales a todos los trabajadores y asumiendo el coste total de todas ellas.

#### **Control de riesgos.-**

La compañía ha integrado en cada área de negocio una serie de dispositivos de control con el fin de evaluar, mitigar o reducir los riesgos. Pretendemos que, a pesar de que legalmente estamos sujetos a una serie de controles institucionalizados, establecer unas medidas que nos permitan detectar la posible aparición de situaciones de riesgo; para ello hemos implantado normas de calidad ISO y creado comités, que periódicamente evalúan y establecen los controles. Son comités centrados en las áreas de calidad, medioambiente, protección de datos y riesgos laborales. Tenemos implantadas las normas ISO 9001/2000, ISO 14001 y EMAS y anualmente, a parte de las inspecciones realizadas por los organismos encargados por la Administración Autonómica, sometemos todos los procedimientos, de estas normas, a revisión por parte de compañías auditoras homologadas.

#### **11.- Informe sobre los avances en materia de Gobierno Corporativo**

Adolfo Domínguez, S.A. ha venido manteniendo su compromiso de cumplir con las más avanzadas prácticas de buen gobierno y de transparencia en su gestión.



La Sociedad elabora y publica con carácter anual el Informe Anual de Gobierno Corporativo, que se remite a la Comisión Nacional del Mercado de Valores y se pone a disposición de los accionistas con ocasión de la convocatoria de la Junta General de Accionistas. En dicho Informe, Adolfo Domínguez, S.A. proporciona detallada información sobre el grado de cumplimiento de la Sociedad respecto de las recomendaciones de gobierno corporativo existentes, o, en su caso, la no asunción de dichas recomendaciones, explicando las recomendaciones, normas, prácticas o criterios que aplica la Sociedad.

En particular, durante el ejercicio 2006 Adolfo Domínguez S.A. ha procedido la modificación del artículo 5 del Reglamento de la Junta General, a fin de adaptar la redacción de este precepto a lo establecido en la Disposición Final Primera de la Ley 19/2005, de 14 de noviembre, sobre la sociedad anónima europea domiciliada en España, en relación con la ampliación del plazo para la publicación del anuncio de la convocatoria de la Junta General de quince días a un mes y el derecho de los accionistas a solicitar la publicación de un complemento a la convocatoria incluyendo nuevos puntos del Orden del Día.

Asimismo, se ha modificado el artículo 22 de los Estatutos Sociales relativo a la remuneración de los Consejeros y el Comité de Auditoría, limitando el desempeño gratuito del cargo únicamente a aquellos Consejeros que estén vinculados laboralmente a la sociedad.

Dichas modificaciones han sido inscritas en el Registro Mercantil.

## 12.- Información sobre filiales

Las filiales extranjeras estabilizan su situación y mantienen sus recursos propios positivos, según el siguiente detalle:

Sociedad	País	Millones de euros
		Fondos propios
Adolfo Domínguez SARL	Francia	2,4
Adolfo Domínguez Ltd.	Inglaterra	1,6
Adolfo Domínguez Belgique	Bélgica	0,7
Adolfo Domínguez Moda Ltd.	Portugal	0,2
Adolfo Domínguez Lux. S.A.	Luxemburgo	0,1
Adolfo Domínguez Argentina S.A.	Argentina	0,8
Adolfo Domínguez Japan Ltd.	Japón	11,4
Adolfo Domínguez GMBH	Alemania	0,4
Adolfo Domínguez USA Inc.	EE.UU.	0,3
Trespas S.A. de CV	Méjico	4,6

## 13.- Hechos posteriores al cierre del ejercicio

Con posterioridad al cierre del ejercicio y hasta la fecha de emisión de este informe, no se ha producido ningún hecho relevante.

## 14.- Transacciones efectuadas con partes vinculadas con la compañía.-

El importe total de las transacciones realizadas con entidades participadas por personas vinculadas con la compañía, cuyo detalle se refleja en el Informe Anual sobre Gobierno Corporativo y comunicado en su día a la CNMV, ha sido:



Entidades que han facturado a Adolfo Domínguez 302.000 €

Entidades a las que ha facturado a Adolfo Domínguez 3.046.000 €

#### 15.- Información sobre medio ambiente

La empresa cumple, escrupulosamente, con las medidas que garantizan un respeto al medio ambiente, en todas las actividades que pueden tener una relación directa con el mismo, desde reciclaje y tratamiento de residuos sólidos y líquidos, hasta las emisiones a la atmósfera.

En emisiones a la atmósfera estamos sometidos a las inspecciones periódicas que marca la Xunta de Galicia a través de la Consellería de Industria, que realiza los controles a través de empresas por ella homologadas, Entidades de Certificación Autorizada (ECA) que a lo largo del ejercicio 2006 han realizado dos inspecciones, con resultado favorable, relativas a emisiones atmosféricas, en fecha 28 de abril y 29 de noviembre de 2006, respectivamente. En las dos plantas de fabricación hemos sustituido el gasóleo por gas natural con lo que, por regulación de la Consellería de Medio Ambiente y cumplir con todos los requisitos y disposiciones en vigor, quedamos exentos de inspecciones de medio ambiente.

En lo que respecta a tratamiento de aguas residuales procedentes de saneamiento, vertemos a la red pública de alcantarillado del Polígono Industrial, en donde se ubican nuestras instalaciones, que cuenta con depuradora. Este año fuimos sometidos a inspección, en fecha 23 de febrero, con informe satisfactorio.

Los líquidos industriales, básicamente aceites y lubricantes, lo gestionamos a través de un gestor de residuos autorizado, homologado por la Xunta de Galicia, que recoge éstos y los deposita en los almacenes sometidos a control directo por la Consellería de Medio Ambiente. En el apartado de residuos sólidos únicamente generamos: papel, cartón, plástico y telas, que son gestionados por una empresa con la calificación de Gestora de Residuos, a la que entregamos el subproducto y ésta lo deposita en las plantas de reciclado final. Aquellos residuos que no son revalorizables son entregados a un gestor autorizado que los lleva a la Sociedad Galega de Medioambiente (SOGAMA, empresa pública autonómica), en particular chatarra electrónica, tóner y pilas.

En fecha 23 de junio hemos obtenido la certificación de la norma ISO 14001, en dos de las naves que ocupamos en el Polígono Industrial y desde el 19 de diciembre nos hemos certificado en la norma EMAS, en otra nave, continuando la implantación sucesiva en todas nuestras instalaciones.

#### 16.- Información sobre personal

La plantilla media, a 31 de diciembre, asciende a 1.617 trabajadores, que se distribuyen de la forma siguiente:

Plantilla media	2006	2005	%variación
España	1.339	1.074	24,67%
Extranjero	278	246	13,01%
	<b>1.617</b>	<b>1.320</b>	<b>22,50%</b>

En España la plantilla, clasificada en contratos temporales e indefinidos, presenta la siguiente estructura, en la que podemos observar como el nivel de trabajadores con contrato indefinido representa el 78% del total:

	31.12.2006		31.12.2005		Variación	
Temporales	353	26,38%	233	21,69%	120	51,08%
Indefinidos	986	73,62%	841	78,30%	145	17,24%
<b>Total</b>	<b>1.339</b>	<b>100%</b>	<b>1.074</b>	<b>100%</b>	<b>264</b>	<b>24,58%</b>

La política de personal se realiza con total transparencia y pretendemos adecuar al personal en función de su preparación al puesto de trabajo que mejor se ajuste a su perfil, colaborando en su formación bien sea a través de cursos y seminarios realizados por nuestro personal, como contando con el concurso de centros externos, ya sea incorporando a los trabajadores a enseñanzas regladas impartidas por estos centros, como diseñando con ellos actuaciones específicas en las áreas de mayor interés. Realizamos un curso de formación continua a vendedores y encargados de tiendas cuyo objetivo es formar al personal que se incorpora y reciclar a los trabajadores en plantilla, en este año se han realizado un total de siete cursos con la asistencia de 111 trabajadores. El resto de los cursos realizados (de materias tan distintas como: patronaje y escalado, idiomas, programación web, Prevención de Riesgos laborales, etc.) ha sido de 24, en los que han participado un total de 266 trabajadores.

Entre las actividades desarrolladas por el Departamento de Recursos Humanos durante el transcurso de 2006, cabe señalar una serie de acciones orientadas a favorecer la incorporación a nuestra plantilla de personas pertenecientes a colectivos que se enfrentan a situaciones de riesgo de exclusión social. En este sentido, siguiendo el cauce del proceso de globalización del mercado de trabajo y de acuerdo con nuestra política de responsabilidad social corporativa, hemos contactado con diversas entidades públicas y privadas de intermediación social, con el fin de aproximarnos a dichos colectivos y procurar que su representación en nuestra empresa llegue a ser un reflejo fiel de su presencia en nuestro entorno social. Cabe señalar que seguimos colaborando con la Cruz Roja Española, colaboraciones que han posibilitado que la representatividad de los colectivos con riesgo de exclusión social superase en diciembre de 2006 el 12% de la cifra total de empleados de ADOLFO DOMÍNGUEZ que disfrutaban de contrato indefinido.

Ourense, 21 de marzo de 2007



## ANEXO

Página 1 de 1

## ANEXO


## Sociedades Dependientes Integradas en el Grupo Adolfo Domínguez

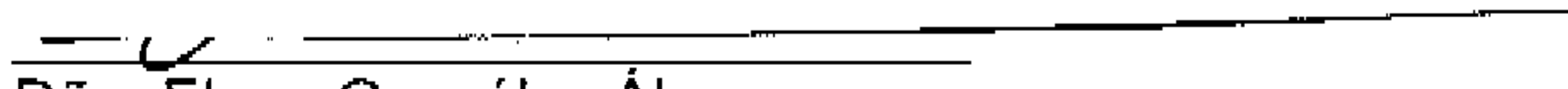
	Euros					
	Domicilio	Capital Social	Reservas	Resultados de Ejercicios Anteriores	Beneficios (Pérdidas) del Ejercicio	Total
Adolfo Domínguez, S.A.R.L.	Francia	4.607.000	19.616	(2.214.404)	(367.546)	2.044.666
Adolfo Domínguez, Ltd. <sup>(*)</sup>	Inglaterra	8.600.149	-	(7.069.826)	(449.995)	1.080.328
Adolfo Domínguez Belgique, S.A.	Bélgica	700.453	-	-	(105.540)	594.913
Adolfo Domínguez (Portugal) - Moda, L.da.	Portugal	300.000	21.155	(146.751)	398.657	573.061
Adolfo Domínguez (Luxembourg), S.A.	Luxemburgo	747.658	-	(640.833)	15.088	121.913
Adolfo Domínguez Argentina, S.A. <sup>(*)</sup>	Argentina	371.653	-	71.654	79.276	522.583
Adolfo Domínguez - Japan Company Ltd. <sup>(*)</sup>	Japón	10.295.036	-	144.379	(33.133)	10.406.282
Adolfo Domínguez USA, Inc. <sup>(*)</sup>	USA	1.655.277	-	(1.457.607)	30.591	228.261
Adolfo Domínguez, GMBH	Alemania	2.150.000	-	(1.776.588)	(151.720)	221.692
Pola Sombra, S.L	España	925.000	-	-	(163.447)	761.553
Trespas, S.A. de C.V. <sup>(*)</sup>	Méjico	4.298.705	-	(92.615)	27.450	4.233.540
Tormato S.A. de C.V. <sup>(*)</sup>	Méjico	3.513	-	-	(4.349)	(836)
Pola Beira, S.L.	España	4.000	-	-	(858)	3.142
		<b>34.658.444</b>	<b>40.771</b>	<b>(13.182.591)</b>	<b>(725.526)</b>	<b>20.791.098</b>


<sup>(\*)</sup> Contrapartida en euros a tipo de cambio de cierre.


FORMULACION DE LAS CUENTAS ANUALES E INFORME DE GESTION CONSOLIDADOS

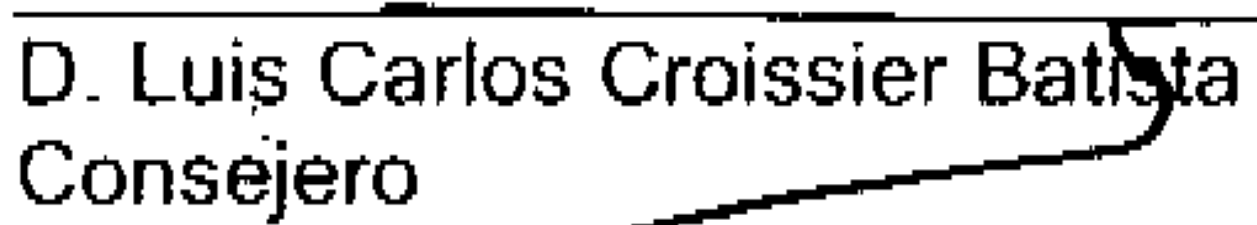
Los abajo firmantes, Administradores de la Sociedad Adolfo Domínguez, S.A., firman el balance, la cuenta de pérdidas y ganancias, el estado de flujos de efectivo, el estado de cambios en el patrimonio neto y la memoria consolidados al 31 de diciembre de 2006 de Adolfo Domínguez, S.A. y Sociedades Dependientes, así como el Informe de Gestión consolidado y el Anexo, todo ello correspondiente al ejercicio 2006, que han sido formulados por el Consejo de Administración en su reunión del 21 de marzo de 2007, y que comprenden el presente documento de 53 páginas (incluida la presente), escritas a una sola cara.

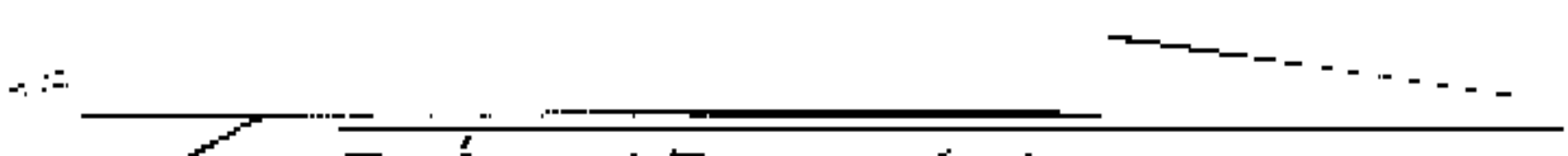
  
D. Adolfo Domínguez Fernández  
Presidente


  
Dña. Elena González Álvarez  
Consejera

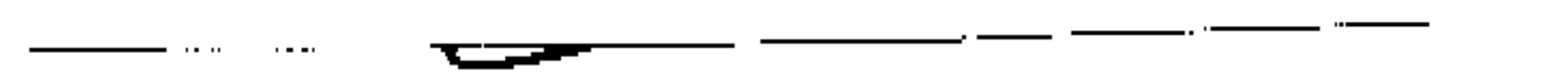
  
D. Juan Manuel Fernández Novo  
Consejero

  
D. José Mª García-Planas Marcet  
Consejero

  
D. Luis Carlos Croissier Batista  
Consejero

  
D. Ángel Berges Lobera  
Consejero

  
D. José Luis Bueno Iniesta  
Consejero

  
Luxury Liberty, S.A.  
Consejero  
Representada por Dña. Agnes Noguera Borel

DON LUIS DE CARLOS BERTRÁN, SECRETARIO DEL CONSEJO DE ADMINISTRACIÓN DE "ADOLFO DOMÍNGUEZ, S.A." DOMICILIADA EN EL MUNICIPIO DE SAN CIBRAO DAS VIÑAS (OURENSE), POLÍGONO INDUSTRIAL, CALLE 8, PARCELA 21, INSCRITA EN EL REGISTRO MERCANTIL DE OURENSE, AL TOMO 212 DEL LIBRO DE SOCIEDADES, FOLIO 134, HOJA NÚM. OR-1938 Y CON C.I.F. A-32.104.226,

### CERTIFICO

- 1º Que las Cuentas Anuales Consolidadas (Balance Consolidado, Cuenta de Resultados Consolidada, Estados de Flujo de Efectivo Consolidados, Estados de Cambios en el Patrimonio Neto Consolidado y Memoria Consolidada, junto con el Anexo) de ADOLFO DOMÍNGUEZ, S.A. y de sus Sociedades Dependientes han sido formuladas por el Consejo de Administración de ADOLFO DOMÍNGUEZ, S.A., en su reunión del día 21 de marzo de 2007, con vistas a su verificación por los Auditores y posterior aprobación por la Junta General de Accionistas. Dichas Cuentas Anuales Consolidadas están extendidas en 40 folios, visados por mí como Secretario del Consejo de Administración, en señal de identificación, y han sido firmadas por todos los administradores de la Sociedad en cumplimiento del artículo 171 de la Ley de Sociedades Anónimas.
- 2º Que el Informe de Gestión Consolidado de ADOLFO DOMÍNGUEZ, S.A. y de sus Sociedades Dependientes ha sido formulado por el Consejo de Administración de ADOLFO DOMÍNGUEZ, S.A., en su reunión del día 21 de marzo de 2007, con vistas a su verificación por los Auditores y posterior aprobación por la Junta General de Accionistas. Dicho Informe de Gestión Consolidado está extendido en 13 folios, visados por mí, como Secretario del Consejo de Administración, en señal de identificación, y ha sido firmado por todos los administradores de la sociedad en cumplimiento del artículo 171 de la Ley de Sociedades Anónimas.

El nombramiento del Secretario que expide la presente certificación figura inscrito en el Registro Mercantil de Ourense, folio 214, sección 8, hoja OR-1938, inscripción 11.

Y para que conste y surta efectos, expido la presente, en Madrid, a 21 de marzo de 2007.

---

Luis de Carlos Bertrán  
Secretario del Consejo de Administración