

Foncaixa Hipotecario 2, F.T.H.

Cuentas Anuales del
ejercicio terminado el
31 de diciembre de 2009 e
Informe de Gestión, junto con el
Informe de Auditoría

INFORME DE AUDITORIA DE CUENTAS ANUALES

A los Tenedores de los Bonos de Foncaixa Hipotecario 2, F.T.H,
por encargo del Consejo de Administración de Gesticaixa, S.G.F.T., S.A.:


1. Hemos auditado las cuentas anuales de Foncaixa Hipotecario 2, F.T.H., que comprenden el balance al 31 de diciembre de 2009, la cuenta de pérdidas y ganancias, el estado de flujos de efectivo, el estado de ingresos y gastos reconocidos y la memoria correspondientes al ejercicio anual terminado en dicha fecha, cuya formulación es responsabilidad de los Administradores de la Sociedad Gestora del Fondo. Nuestra responsabilidad es expresar una opinión sobre las citadas cuentas anuales en su conjunto, basada en el trabajo realizado de acuerdo con las normas de auditoría generalmente aceptadas, que requieren el examen, mediante la realización de pruebas selectivas, de la evidencia justificativa de las cuentas anuales y la evaluación de su presentación, de los principios contables aplicados y de las estimaciones realizadas.
2. De acuerdo con la legislación mercantil, los Administradores de la Sociedad Gestora del Fondo presentan, a efectos comparativos, con cada una de las partidas del balance, de la cuenta de pérdidas y ganancias, del estado de flujos de efectivo, del estado de ingresos y gastos reconocidos y de la memoria, además de las cifras del ejercicio 2009, las correspondientes al ejercicio anterior, que, tal y como se indica en el párrafo 3, siguiente, difieren de las contenidas en las cuentas anuales aprobadas del ejercicio 2008, detallándose en la Nota 2 de la memoria de las cuentas anuales adjuntas las diferencias existentes. Nuestra opinión se refiere exclusivamente a las cuentas anuales del ejercicio 2009. Con fecha 1 de abril de 2009 emitimos nuestro informe de auditoría acerca de las cuentas anuales del ejercicio 2008, formuladas de conformidad con los principios y normas contables generalmente aceptados en la normativa española vigentes en dicho ejercicio y que resultaban de aplicación, en el que expresamos una opinión favorable.
3. De acuerdo con lo mencionado en la Nota 2 de la memoria de las cuentas anuales adjuntas, las cuentas anuales correspondientes al ejercicio 2008 fueron las primeras que los Administradores de la Sociedad Gestora del Fondo formularon aplicando la Circular 2/2009, de 25 de marzo, de la Comisión Nacional del Mercado de Valores, sobre Normas contables, cuentas anuales, estados financieros públicos y estados reservados de información estadística de los Fondos de Titulización. Adicionalmente, la mencionada Circular 2/2009 estableció en su Norma Transitoria Primera que los criterios contenidos en la misma se aplicarán por primera vez respecto a las cuentas anuales correspondientes al ejercicio 2008 con las excepciones previstas en la Norma Transitoria Segunda que se aplicarán por primera vez respecto a las cuentas anuales correspondientes al ejercicio 2009. En la Nota 2 de la memoria de las cuentas anuales adjuntas de Aspectos derivados de la transición a las nuevas normas contables se incorpora, tal y como se establece en la Norma Transitoria Cuarta de la mencionada Circular 2/2009, la conciliación de los balances al 1 de enero de 2008 y al 31 de diciembre de 2008 y de la cuenta de pérdidas y ganancias del ejercicio 2008 entre las cifras incluidas en las cuentas anuales aprobadas del ejercicio anterior y las que resultan de la aplicación de la indicada Circular 2/2009 en su totalidad junto con una explicación de las principales diferencias entre los principios y normas contables aplicados en el ejercicio anterior y los aplicados en la preparación de las cuentas anuales adjuntas.

4. En nuestra opinión, las cuentas anuales del ejercicio 2009 adjuntas expresan, en todos los aspectos significativos, la imagen fiel del patrimonio y de la situación financiera de Foncaixa Hipotecario 2, F.T.H. al 31 de diciembre de 2009 y de los resultados de sus operaciones, de sus flujos de efectivo y de los ingresos y gastos reconocidos correspondientes al ejercicio anual terminado en dicha fecha y contienen la información necesaria y suficiente para su interpretación y comprensión adecuada, de conformidad con los principios y normas contables generalmente aceptados en la normativa española que resultan de aplicación y que guardan uniformidad con los aplicados en la preparación de las cifras e información correspondientes al ejercicio anterior que se han incorporado a efectos comparativos en las cuentas anuales adjuntas.

5. El informe de gestión adjunto del ejercicio 2009 contiene las explicaciones que los Administradores de la Sociedad Gestora del Fondo consideran oportunas sobre la situación del Fondo, la evolución de sus negocios y sobre otros asuntos y no forma parte integrante de las cuentas anuales. Hemos verificado que la información contable que contiene el citado informe de gestión concuerda con la de las cuentas anuales del ejercicio 2009. Nuestro trabajo como auditores se limita a la verificación del informe de gestión con el alcance mencionado en este mismo párrafo y no incluye la revisión de información distinta de la obtenida a partir de los registros contables del Fondo.

DELOITTE, S.L.

Inscrita en el R.O.A.C. N° S0692



Jordi Montalbo

25 de marzo de 2010

COL·LEGI
DE CENSORS JURATS
DE COMPTES
DE CATALUNYA

Membre exercent:
DELOITTE, S.L.

Any 2010 Núm. 20/10/04051
IMPORT COL·LÈGIAL: 88,00 EUR

.....
Aquest informe està subjecte a
la taxa aplicable establerta a la
Llei 44/2002 de 22 de novembre.
.....

FONCAIXA HIPOTECARIO 2, FONDO DE TITULIZACIÓN HIPOTECARIO

BALANCES DE SITUACIÓN AL 31 DE DICIEMBRE DE 2009 Y 2008 (NOTAS 1, 2 y 3)

(Miles de Euros)


ACTIVO	Nota	2009	2008 (*)	PASIVO	Nota	2009	2008 (*)
ACTIVO NO CORRIENTE		91.118	115.053	PASIVO NO CORRIENTE		102.635	123.704
Activos financieros a largo plazo		91.118	115.053	Provisiones a largo plazo		-	-
Valores representativos de deuda		-	-	Pasivos financieros a largo plazo		102.635	123.704
Derechos de crédito	4	91.118	113.451	Obligaciones y otros valores negociables	7	95.795	118.298
Participaciones hipotecarias		91.118	113.451	Series no subordinadas		76.295	98.798
Certificados de transmisión hipotecaria		-	-	Series Subordinadas		19.500	19.500
Préstamos hipotecarios		-	-	Correcciones de valor por repercusión de pérdidas		-	-
Cédulas hipotecarias		-	-	Intereses y gastos devengados no vencidos		-	-
Préstamos a promotores		-	-	Ajustes por operaciones de cobertura		-	-
Préstamos a PYMES		-	-	Deudas con entidades de crédito	6	4.469	5.406
Préstamos a empresas		-	-	Préstamo subordinado		4.469	5.406
Cédulas territoriales		-	-	Crédito línea de liquidez		-	-
Créditos AAPP		-	-	Otras deudas con entidades de crédito		-	-
Préstamo Consumo		-	-	Correcciones de valor por repercusión de pérdidas		-	-
Préstamo automoción		-	-	Intereses y gastos devengados no vencidos		-	-
Arrendamiento financiero		-	-	Ajustes por operaciones de cobertura		-	-
Cuentas a cobrar		-	-	Derivados	12	2.371	-
Bonos de titulación		-	-	Derivados de cobertura		2.371	-
Activos dudosos		-	-	Otros pasivos financieros		-	-
Correcciones de valor por deterioro de activos		-	-	Correcciones de valor por repercusión de pérdidas		-	-
Intereses y gastos devengados no vencidos		-	-	Otros		-	-
Ajustes por operaciones de cobertura		-	-	Pasivos por impuesto diferido		-	-
Derivados	12	-	1.602				
Derivados de cobertura		-	1.602	PASIVO CORRIENTE		17.193	18.857
Otros activos financieros		-	-	Pasivos vinculados con activos no corrientes mantenidos para la venta		-	-
Garantías financieras		-	-	Provisiones a corto plazo		-	-
Otros		-	-	Pasivos financieros a corto plazo		16.958	18.538
Activos por impuesto diferido		-	-	Acreedores y otras cuentas a pagar	8	6	4
Otros activos no corrientes		-	-	Obligaciones y otros valores negociables	7	16.163	18.458
				Series no subordinadas		15.936	16.846
				Series subordinadas		-	-
ACTIVO CORRIENTE		26.339	29.110	Correcciones de valor por repercusión de pérdidas		-	-
Activos no corrientes mantenidos para la venta		-	-	Intereses y gastos devengados no vencidos		227	1.612
Activos financieros a corto plazo		16.519	17.654	Ajustes por operaciones de cobertura		-	-
Deudores y otras cuentas a cobrar		-	-	Deudas con entidades de crédito	6	11	68
Derechos de crédito	4	16.519	17.654	Préstamo subordinado		-	-
Participaciones hipotecarias		15.945	16.852	Crédito línea de liquidez		-	-
Certificados de transmisión hipotecaria		-	-	Otras deudas con entidades de crédito		-	-
Préstamos hipotecarios		-	-	Correcciones de valor por repercusión de pérdidas		-	-
Cédulas hipotecarias		-	-	Intereses y gastos devengados no vencidos		11	68
Préstamos a promotores		-	-	Ajustes por operaciones de cobertura		-	-
Préstamos a PYMES		-	-	Derivados	12	778	8
Préstamos a empresas		-	-	Derivados de cobertura		778	8
Cédulas territoriales		-	-	Otros pasivos financieros		-	-
Créditos AAPP		-	-	Importe bruto		-	-
Préstamo Consumo		-	-	Correcciones de valor por repercusión de pérdidas		-	-
Préstamo automoción		-	-	Ajustes por periodificaciones		235	319
Arrendamiento financiero		-	-	Comisiones		235	319
Cuentas a cobrar		-	-	Comisión sociedad gestora		12	14
Bonos de titulación		-	-	Comisión administrador		2	3
Activos dudosos		222	215	Comisión agente financiero/pagos		-	-
Correcciones de valor por deterioro de activos		(38)	(29)	Comisión variable - resultados realizados		221	302
Intereses y gastos devengados no vencidos		390	616	Otras comisiones del cedente		-	-
Ajustes por operaciones de cobertura		-	-	Correcciones de valor por repercusión de pérdidas		-	-
Activos dudosos		-	-	Otras comisiones		-	-
Correcciones de valor por deterioro de activos		-	-	Otros		-	-
Intereses y gastos devengados no vencidos		-	-				
Ajustes por operaciones de cobertura		-	-	AJUSTES REPERCUTIDOS EN BALANCE DE INGRESOS Y GASTOS RECONOCIDOS	9	(2.371)	1.602
Derivados		-	-	Coberturas de flujos de efectivo	12	(2.371)	1.602
Derivados de cobertura		-	-	Gastos de constitución en transición		-	-
Otros activos financieros		-	-				
Garantías financieras		-	-				
Otros		-	-				
Ajustes por periodificaciones		-	-				
Comisiones		-	-				
Otros		-	-				
Efectivo y otros activos líquidos equivalentes	5	9.820	11.456				
Tesorería		9.820	11.456				
Otros activos líquidos equivalentes		-	-				
TOTAL ACTIVO		117.457	144.163	TOTAL PASIVO		117.457	144.163

(*) Se presenta, única y exclusivamente, a efectos comparativos.

Las Notas 1 a 13, y los Anexos descritos en la Memoria adjunta forman parte integrante del balance de situación a 31 de diciembre de 2009.



CLASE 8.ª
CLASE 8.ª



0J6123000

FONCAIXA HIPOTECARIO 2, FONDO DE TITULIZACIÓN HIPOTECARIO

CUENTAS DE PÉRDIDAS Y GANANCIAS CORRESPONDIENTES A LOS EJERCICIOS ANUALES TERMINADOS EL 31 DE DICIEMBRE DE 2009 Y 2008 (NOTAS 1, 2 y 3)

(Miles de Euros)


	Nota	Ejercicio 2009	Ejercicio 2008 (*)
Intereses y rendimientos asimilados		6.801	8.905
Valores representativos de deuda		-	-
Derechos de crédito	4	6.593	8.068
Otros activos financieros	5, 12	208	837
Intereses y cargas asimilados		(5.970)	(7.800)
Obligaciones y otros valores negociables.	7	(2.281)	(7.488)
Deudas con entidades de crédito	6	(102)	(312)
Otros pasivos financieros	12	(3.587)	-
MARGEN DE INTERESES		831	1.105
Resultado de operaciones financieras (neto)		-	-
Ajustes de valoración en carteras a VR con cambios en PyG		-	-
Activos financieros disponibles para la venta		-	-
Otros		-	-
Diferencias de cambio (neto)		-	-
Otros ingresos de explotación		-	-
Otros gastos de explotación		(823)	(1.096)
Servicios exteriores		(11)	(10)
Servicios de profesionales independientes	10	(11)	(10)
Servicios bancarios y similares		-	-
Publicidad y propaganda		-	-
Otros servicios		-	-
Tributos		-	-
Otros gastos de gestión corriente		(812)	(1.086)
Comisión de Sociedad gestora	1	(59)	(73)
Comisión administración	1	(12)	(14)
Comisión del agente financiero/pagos		-	(1)
Comisión variable - resultados realizados	3-f	(740)	(997)
Comisión variable - resultados no realizados		-	-
Otras comisiones del cedente		(1)	(1)
Otros gastos		-	-
Deterioro de activos financieros (neto)	4	(8)	(9)
Deterioro neto de valores representativos de deuda		-	-
Deterioro neto de derechos de crédito		(8)	(9)
Deterioro neto de derivados		-	-
Deterioro neto de otros activos financieros		-	-
Dotaciones a provisiones (neto)		-	-
Ganancias (pérdidas) en la baja de activos no corrientes en venta		-	-
Repercusión de pérdidas (ganancias)		-	-
RESULTADO ANTES DE IMPUESTOS		-	-
Impuesto sobre beneficios	11	-	-
RESULTADO DEL EJERCICIO		-	-

(*) Se presenta, única y exclusivamente, a efectos comparativos.

Las Notas 1 a 13, y los Anexos descritos en la Memoria adjunta forman parte integrante de la cuenta de pérdidas y ganancias del ejercicio 2009.



CLASE 8.^a
TRES CÉNTIMOS DE EURO



0J6122999

FONCAIXA HIPOTECARIO 2, FONDO DE TITULIZACIÓN HIPOTECARIO

ESTADOS DE FLUJOS DE EFECTIVO CORRESPONDIENTES A LOS EJERCICIOS ANUALES TERMINADOS EL 31 DE DICIEMBRE DE 2009 Y 2008 (NOTAS 1, 2 y 3)

(Miles de Euros)


	Ejercicio 2009	Ejercicio 2008 (*)
FLUJOS DE EFECTIVO PROVENIENTES DE ACTIVIDADES DE EXPLOTACIÓN	(473)	(105)
Flujo de caja neto por intereses de las operaciones	389	999
Intereses cobrados de los activos titulizados	6.820	8.098
Intereses pagados por valores de titulización	(3.666)	(7.622)
Intereses cobrados/pagados netos por operaciones de derivados	(2.816)	333
Intereses cobrados de inversiones financieras	208	508
Intereses pagados de préstamos y créditos en entidades de crédito	(157)	(318)
Otros intereses cobrados/pagados (neto)	-	-
Comisiones y gastos por servicios financieros pagados por el Fondo	(895)	(1.094)
Comisiones pagadas a la sociedad gestora	(63)	(76)
Comisiones pagadas por administración de activos titulizados	(12)	(15)
Comisiones pagadas al agente financiero	-	(1)
Comisiones variables pagadas	(819)	(1.001)
Otras comisiones	(1)	(1)
Otros flujos de caja provenientes de operaciones del Fondo	33	(10)
Recuperaciones de fallidos y otros activos adquiridos	46	-
Pagos de provisiones	-	-
Otros	(13)	(10)
FLUJOS DE EFECTIVO PROCEDENTES DE ACTIVIDADES INVERSIÓN/FINANCIACIÓN	(1.163)	(3.276)
Flujos de caja netos por emisión de valores de titulización	-	-
Cobros por emisión de valores de titulización	-	-
Pagos por emisión de valores de titulización (aseguramiento colocación)	-	-
Flujos de caja por adquisición de activos financieros	-	-
Pagos por adquisición de derechos de crédito	-	-
Pagos por adquisición de otras inversiones financieras	-	-
Flujos de caja netos por amortizaciones	(226)	(2.147)
Cobros por amortización de derechos de crédito	23.187	7.777
Cobros por amortización de otros activos titulizados	-	-
Pagos por amortización de valores de titulización	(23.413)	(9.924)
Otros flujos provenientes de operaciones del Fondo	(937)	(1.129)
Cobros por concesiones de préstamos o disposiciones de créditos	-	-
Pagos por amortización de préstamos o créditos	(937)	(1.129)
Cobros derechos de crédito pendientes ingreso	-	-
Administraciones públicas - Pasivo	-	-
Otros deudores y acreedores	-	-
Cobros por amortización o venta de inversiones financieras	-	-
Cobros de Subvenciones	-	-
INCREMENTO/DISMINUCIÓN DE EFECTIVO O EQUIVALENTES	(1.636)	(3.381)
Efectivo o equivalentes al comienzo del ejercicio	11.456	14.837
Efectivo o equivalentes al final del ejercicio	9.820	11.456

(*) Se presenta, única y exclusivamente, a efectos comparativos.

Las Notas 1 a 13, y los Anexos descritos en la Memoria adjunta forman parte integrante del estado de flujos de efectivo del ejercicio 2009.



CLASE 8.^a



0J6122998

FONCAIXA HIPOTECARIO 2, FONDO DE TITULIZACIÓN HIPOTECARIO

ESTADOS DE INGRESOS Y GASTOS RECONOCIDOS CORRESPONDIENTES A LOS EJERCICIOS ANUALES TERMINADOS EL 31 DE DICIEMBRE DE 2009 Y 2008 (NOTAS 1, 2 y 3)

(Miles de Euros)


	Ejercicio 2009	Ejercicio 2008 (*)
Activos financieros disponibles para la venta		
Ganancias (pérdidas) por valoración	-	-
Importe bruto de las ganancias (pérdidas) por valoración	-	-
Efecto fiscal	-	-
Importes transferidos a la cuenta de pérdidas y ganancias	-	-
Otras reclasificaciones	-	-
Importes repercutidos a la cuenta de pasivo en el periodo	-	-
Total ingresos y gastos reconocidos por activos financieros disponibles para la venta	-	-
Cobertura de los flujos de efectivo		
Ganancias (pérdidas) por valoración	(5.958)	1.931
Importe bruto de las ganancias (pérdidas) por valoración	(5.958)	1.931
Efecto fiscal	-	-
Importes transferidos a la cuenta de pérdidas y ganancias	3.587	(329)
Otras reclasificaciones	-	-
Importes repercutidos a la cuenta de pasivo en el periodo	2.371	(1.602)
Total ingresos y gastos reconocidos por coberturas contables	-	-
Otros ingresos/ganancias y gastos/pérdidas reconocidos		
Importe de otros ingresos/ganancias y gastos/pérdidas reconocidos directamente en el balance en el periodo	-	-
Importe bruto de las ganancias (pérdidas) por valoración	-	-
Efecto fiscal	-	-
Importes transferidos a la cuenta de pérdidas y ganancias	-	-
Importes repercutidos a la cuenta de pasivo en el periodo	-	-
Total ingresos y gastos reconocidos por otros ingresos/ganancias	-	-
TOTAL DE INGRESOS Y GASTOS RECONOCIDOS	-	-

(*) Se presenta, única y exclusivamente, a efectos comparativos.

Las Notas 1 a 13, y los Anexos descritos en la Memoria adjunta forman parte integrante del estado de ingresos y gastos reconocidos del ejercicio 2009.



CLASE 8.^a
www.timbradelestado.es



0J6122997

FonCaixa Hipotecario 2, Fondo de Titulización Hipotecario

Memoria correspondiente al
ejercicio anual terminado el
31 de diciembre de 2009

1. Reseña del Fondo

FonCaixa Hipotecario 2, Fondo de Titulización Hipotecario (en adelante, "el Fondo") se constituyó, mediante Escritura Pública de fecha 22 de febrero de 2001, con carácter de fondo cerrado, al amparo de lo previsto en el Real Decreto 926/1998, de 14 de mayo, por el que se regulan los Fondos de Titulización de Activos y las Sociedades Gestoras de Fondos de Titulización, y en lo contemplado en el mismo, por las reglas contenidas en la ley 19/1992, de 7 de julio. La función del Fondo consiste en la adquisición de derechos de crédito derivados de participaciones hipotecarias – véase Nota 4 – (en adelante, "los Derechos de Crédito"), y en la emisión de dos series de bonos de titulización, por un importe total de 600.000 miles de euros, (véase Nota 7). El desembolso de los Derechos de Crédito, así como el de los bonos de titulización, se produjo el 28 de febrero de 2001, fecha en la que comenzaron a devengarse los ingresos y gastos del Fondo.

El Fondo carece de personalidad jurídica y es gestionado por GestiCaixa, Sociedad Gestora de Fondos de Titulización, S.A. (en adelante la Sociedad Gestora), entidad integrada en el Grupo "la Caixa". La comisión de gestión que se paga a la Sociedad Gestora se calcula como el 0,05% anual del valor de los bonos de titulización pendientes de amortización a la fecha anterior a la de pago de dichos bonos. El importe devengado por este concepto, durante el ejercicio 2009, ha ascendido a 59 miles de euros (73 miles de euros en el ejercicio 2008).

La gestión y administración de los Derechos de Crédito corresponde a la sociedad cedente de los mismos, Caixa d'Estalvis i Pensions de Barcelona (en adelante "la Caixa"). "la Caixa" no asume ninguna responsabilidad por el impago de dichos préstamos, obteniendo por dicha gestión una contraprestación trimestral (pagadera los días 15 de enero, 15 de abril, 15 de julio y 15 de octubre de cada año) de 12 miles de euros (14 miles de euros en el ejercicio 2008). Asimismo, "la Caixa" obtendrá una cantidad variable y subordinada que se devengará trimestralmente igual a la diferencia entre los ingresos y gastos del Fondo. En el caso de que dicho margen de intermediación fuese negativo, se repercutirá de acuerdo a lo indicado en la Nota 3-f.

La entidad depositaria de los derechos de crédito es "la Caixa".

El Fondo tributa en el régimen general del Impuesto sobre Sociedades de acuerdo con lo dispuesto por el Real Decreto Legislativo de 4/2004, de 5 de marzo, por el que se aprueba el Texto Refundido de la Ley del Impuesto sobre Sociedades, modificado posteriormente por la Ley 35/2006, de 28 de noviembre. La normativa fiscal vigente excluye explícitamente a los Fondos de Titulización de la obligación de que les sea practicada alguna retención legal sobre los intereses devengados por los Derechos de Crédito.

2. Bases de presentación de las cuentas anuales


a) Imagen fiel

Las cuentas anuales se han preparado a partir de los registros contables que del Fondo mantiene su Sociedad Gestora y se presentan de acuerdo con los formatos y criterios de valoración establecidos en la Circular 2/2009, de 25 de marzo, de la Comisión Nacional del Mercado de Valores, de forma que muestran la imagen fiel de la situación financiera del Fondo al 31 de diciembre de 2009 y de los resultados de sus operaciones y de los flujos de efectivo que se han generado durante el ejercicio terminado en esa fecha.

Las cuentas anuales del Fondo, que han sido formuladas y aprobadas por los Administradores de su Sociedad Gestora, en su reunión celebrada el 24 de marzo de 2010.



CLASE 8.^a
LA POSTA



0J6122996

b) Principios contables no obligatorios aplicados

Los Administradores de la Sociedad Gestora del Fondo han formulado estas cuentas anuales teniendo en consideración los principios contables y las normas contables de aplicación obligatoria que tienen un efecto significativo en las mismas. No existe ningún principio contable o criterio de valoración que, siendo obligatorio y teniendo un efecto significativo, haya dejado de aplicarse. Adicionalmente, no se han aplicado principios contables no obligatorios.

c) Aspectos críticos de la valoración y estimación de la incertidumbre

Los resultados son sensibles a los principios y políticas contables, criterios de valoración y estimaciones seguidos por los Administradores de la Sociedad Gestora del Fondo para la elaboración de las cuentas anuales. Los principales principios y políticas contables y criterios de valoración se indican en la Nota 3.

En la elaboración de las cuentas anuales del Fondo se han utilizado, ocasionalmente, estimaciones realizadas por los Administradores de su Sociedad Gestora para cuantificar algunos de los activos, pasivos, ingresos y gastos que figuran registrados en ellas. Básicamente, estas estimaciones se refieren a la evaluación de posibles pérdidas por deterioro que, en su caso, puedan tener determinados activos (véanse Notas 3-c y 4) y al valor razonable de determinados instrumentos financieros (véanse Notas 3-b y 12). A pesar de que estas estimaciones se han realizado sobre la base de la mejor información disponible al cierre del ejercicio 2009, es posible que acontecimientos que puedan tener lugar en el futuro obliguen a modificarlas (al alza o a la baja) en los próximos ejercicios, lo que se realizaría, en su caso, de forma prospectiva, de acuerdo con la normativa contable en vigor.

d) Aspectos derivados de la transición a las nuevas normas contables

Las cuentas anuales del Fondo correspondientes al ejercicio 2009 han sido formuladas de acuerdo a lo establecido en la Circular 2/2009, de 25 de marzo, de la Comisión Nacional del Mercado de Valores. Las cuentas anuales del Fondo correspondientes al ejercicio 2008 fueron las primeras que los Administradores de la Sociedad Gestora formularon aplicando la mencionada Circular 2/2009, de 25 de marzo, de la Comisión Nacional del Mercado de Valores. La Norma Transitoria Segunda de la citada Circular contemplaba que determinadas reglas que regulaban el contenido de las cuentas anuales así como determinados criterios contables se aplicarían por primera vez respecto a las cuentas anuales del ejercicio 2009.

Consecuentemente, la aplicación de la Circular 2/2009 en la elaboración de las cuentas anuales del ejercicio 2009 supone, en su caso, determinados cambios en cuanto a políticas contables, criterios de valoración y contenido de los estados financieros, precisándose, asimismo, la inclusión de dos nuevos estados (estado de flujos de efectivo y estados de ingresos y gastos reconocidos).

A continuación se detallan los principales efectos que dicho aspecto ha supuesto sobre los estados financieros del Fondo:

- Saneamiento de los gastos de constitución con cargo a la cuenta de pérdidas y ganancias o, en su caso, a una cuenta transitoria pasiva procediendo a su amortización en el periodo residual según la normativa anterior.
- Registro en el activo o en el pasivo, en su caso, del valor razonable de los derivados utilizados por el Fondo.
- Utilización, en su caso, del tipo de interés efectivo para la valoración de los activos y pasivos financieros del Fondo, a excepción de los derivados que se valorarán a su valor razonable.
- Registro de las correcciones valorativas que, en su caso, se desprendan de la valoración de los activos financieros del Fondo.

Asimismo, la Norma Transitoria Cuarta de la Circular 2/2009 exige que las cuentas anuales del Fondo, correspondientes al ejercicio 2009, incluyan la siguiente información:

Una conciliación del balance al 1 de enero de 2008 entre las cifras publicadas correspondientes al cierre del ejercicio 2007, obtenidas por la aplicación del Real Decreto 1643/1990, de 20 de diciembre, por el que se aprueba el Plan General de Contabilidad, y las que resulten de aplicar la Circular 2/2009, de acuerdo a la que se han elaborado las cuentas anuales del Fondo correspondientes al ejercicio 2009.


Una conciliación del balance al 31 de diciembre de 2008 entre las cifras publicadas correspondientes al cierre del ejercicio 2008, obtenidas por la aplicación de la Circular 2/2009, con las excepciones previstas en su Norma Transitoria Segunda, y las que resulten de aplicar el contenido de dicha Circular, sin aplicar las mencionadas excepciones.

Una conciliación de la cuenta de resultados del ejercicio 2008 entre las cifras publicadas correspondientes al ejercicio 2008, obtenidas por la aplicación de la Circular 2/2009, con las excepciones previstas en su Norma Transitoria Segunda, y las que resulten de aplicar el contenido de dicha Circular, sin aplicar las mencionadas excepciones.



CLASE 8.ª

ESTADO DE ESPAÑA



0J6122995

Seguidamente se presenta la conciliación de los saldos del balance y de la cuenta de pérdidas y ganancias anteriormente descritos, habiéndose incluido, en cada una de las columnas que se muestran a continuación, la siguiente información:

En la columna "Datos según R.D. 1643/1990" se presentan las distintas partidas de activo y pasivo, valoradas de acuerdo a lo dispuesto en la normativa anteriormente aplicada por el Fondo (Real Decreto 1643/1990, de 20 de diciembre, por el que se aprueba el Plan General de Contabilidad) y clasificadas de acuerdo a los criterios contenidos en la Circular 2/2009, aplicados en la elaboración de las cuentas anuales del Fondo correspondientes al ejercicio 2009.


En la columna "Datos según Circular 2/2009 y NTS" se presentan las distintas partidas de activo, pasivo, ingresos y gastos valoradas de acuerdo a lo dispuesto en la Circular 2/2009, con las excepciones previstas en su Norma Transitoria Segunda, y clasificadas de acuerdo a los criterios contenidos en dicha Circular sin aplicar las mencionadas excepciones.

En la columna "Datos según Circular 2/2009" se presentan las distintas partidas de activo, pasivo, ingresos y gastos, valoradas de acuerdo a lo dispuesto en la Circular 2/2009 y aplicadas en la elaboración de las cuentas anuales del Fondo correspondientes al ejercicio 2009, y que han sido clasificadas en el balance y en la cuenta de pérdidas de acuerdo a los criterios establecidos en dicha Circular, aplicados en la elaboración de las mencionadas cuentas anuales del Fondo.

En la columna "Diferencias" se muestran los ajustes que ha sido necesario realizar para conciliar los saldos de activo, pasivo, ingresos y gastos, valorados de acuerdo a la normativa anteriormente aplicada por el Fondo (Real Decreto 1643/1990 y Circular 2/2009, con las excepciones previstas en su Norma Transitoria Segunda) con los saldos registrados de acuerdo a la Circular 2/2009, aplicada por el Fondo en la elaboración de sus cuentas anuales correspondientes al ejercicio 2009.



CLASE 8.^a
8488 8488 8488 8488



0J6122994


Balance: Conciliación al 1 de enero de 2008 (Miles de Euros)

ACTIVO	Datos Según RD 1643/1990	Diferencias	Datos Según Circular 2/2009
ACTIVO NO CORRIENTE			
Gastos de establecimiento	-	-	-
Inmovilizaciones financieras	138.210	(138.210)	-
Provisiones	(17)	17	-
Activos financieros a largo plazo	-	139.275	139.275
<i>Derechos de crédito</i>	-	138.193	138.193
<i>Derivados</i>	-	1.082	1.082
Activos por impuesto diferido	-	-	-
TOTAL ACTIVO NO CORRIENTE	138.193	1.082	139.275
ACTIVO CORRIENTE			
Otros Créditos	84	(84)	-
Inversiones financieras temporales	18.380	(18.380)	-
Activos no corrientes mantenidos para la venta	-	-	-
Activos financieros a corto plazo	-	19.112	19.112
<i>Deudores y otras cuentas a cobrar</i>	-	-	-
<i>Valores representativos de deuda</i>	-	-	-
<i>Derechos de crédito</i>	-	19.112	19.112
<i>Derivados</i>	-	-	-
Ajustes por periodificaciones	648	(648)	-
Tesorería	14.837	(14.837)	-
Efectivo y otros activos líquidos equivalentes	-	14.837	14.837
TOTAL ACTIVO CORRIENTE	33.949	-	33.949
TOTAL ACTIVO	172.142	1.082	173.224

PASIVO	Datos Según RD 1643/1990	Diferencias	Datos Según Circular 2/2009
PASIVO NO CORRIENTE			
Deudas con entidades de crédito	6.538	(6.538)	-
Emisión de obligaciones	145.068	(145.068)	-
Pasivos financieros a largo plazo	-	151.606	151.606
<i>Obligaciones y otros valores negociables</i>	-	145.068	145.068
<i>Deudas con entidades de crédito</i>	-	6.538	6.538
<i>Derivados</i>	-	-	-
<i>Otros pasivos financieros</i>	-	-	-
Pasivos por impuesto diferido	-	-	-
TOTAL PASIVO NO CORRIENTE	151.606	-	151.606
PASIVO CORRIENTE			
Emisión de obligaciones	18.380	(18.380)	-
Otros acreedores	22	(22)	-
Pasivos financieros a corto plazo	-	20.225	20.225
<i>Acreedores y otras cuentas a pagar</i>	-	4	4
<i>Obligaciones y otros valores negociables</i>	-	20.125	20.125
<i>Deudas con entidades de crédito</i>	-	91	91
<i>Derivados</i>	-	5	5
<i>Otros pasivos financieros</i>	-	-	-
Ajustes por periodificaciones	2.134	(1.823)	311
TOTAL PASIVO CORRIENTE	20.536	-	20.536
AJUSTES REPRECUTIDOS EN EL BALANCE DE INGRESOS Y GASTOS RECONOCIDOS			
Activos financieros disponibles para la venta	-	-	-
Coberturas de flujos de efectivo	-	1.082	1.082
Otros ingresos/ganancias y gastos/pérdidas reconocidos	-	-	-
Gastos de constitución en transición	-	-	-
TOTAL AJUSTES REPRECUTIDOS EN EL BALANCE DE INGRESOS Y GASTOS RECONOCIDOS	-	1.082	1.082
TOTAL PASIVO	172.142	1.082	173.224



CLASE 8.^a
Código de barras



0J6122993


Balance: Conciliación al 31 de diciembre de 2008 (Miles de Euros)

ACTIVO	Datos Según Circular 2/2009 y NTS	Diferencias	Datos Según Circular 2/2009
ACTIVO NO CORRIENTE			
Gastos de establecimiento	-	-	-
Inmovilizaciones financieras	113.426	(113.426)	-
Provisiones	-	-	-
Activos financieros a largo plazo	-	115.053	115.053
<i>Derechos de crédito</i>	-	113.451	113.451
<i>Derivados</i>	-	1.602	1.602
Activos por impuesto diferido	-	-	-
TOTAL ACTIVO NO CORRIENTE	113.426	1.627	115.053
ACTIVO CORRIENTE			
Otros Créditos	223	(223)	-
Inversiones financieras temporales	16.846	(16.846)	-
Activos no corrientes mantenidos para la venta	-	-	-
Activos financieros a corto plazo	-	17.654	17.654
<i>Deudores y otras cuentas a cobrar</i>	-	-	-
<i>Valores representativos de deuda</i>	-	-	-
<i>Derechos de crédito</i>	-	17.654	17.654
<i>Derivados</i>	-	-	-
Ajustes por periodificaciones	614	(614)	-
Tesorería	11.456	(11.456)	-
Efectivo y otros activos líquidos equivalentes	-	11.456	11.456
TOTAL ACTIVO CORRIENTE	29.139	(29)	29.110
TOTAL ACTIVO	142.565	1.598	144.163

PASIVO	Datos Según Circular 2/2009 y NTS	Diferencias	Datos Según Circular 2/2009
PASIVO NO CORRIENTE			
Deudas con entidades de crédito	5.406	(5.406)	-
Emisión de obligaciones	118.298	(118.298)	-
Pasivos financieros a largo plazo	-	123.704	123.704
<i>Obligaciones y otros valores negociables</i>	-	118.298	118.298
<i>Deudas con entidades de crédito</i>	-	5.406	5.406
<i>Derivados</i>	-	-	-
<i>Otros pasivos financieros</i>	-	-	-
Pasivos por impuesto diferido	-	-	-
TOTAL PASIVO NO CORRIENTE	123.704	-	123.704
PASIVO CORRIENTE			
Emisión de obligaciones	16.846	(16.846)	-
Otros acreedores	5	(5)	-
Pasivos financieros a corto plazo	-	18.538	18.538
<i>Acreedores y otras cuentas a pagar</i>	-	4	4
<i>Obligaciones y otros valores negociables</i>	-	18.458	18.458
<i>Deudas con entidades de crédito</i>	-	68	68
<i>Derivados</i>	-	8	8
<i>Otros pasivos financieros</i>	-	-	-
Ajustes por periodificaciones	2.010	(1.691)	319
TOTAL PASIVO CORRIENTE	18.861	(4)	18.857
AJUSTES REPRECUTIDOS EN EL BALANCE DE INGRESOS Y GASTOS RECONOCIDOS			
Activos financieros disponibles para la venta	-	-	-
Coberturas de flujos de efectivo	-	1.602	1.602
Otros ingresos/ganancias y gastos/pérdidas reconocidos	-	-	-
Gastos de constitución en transición	-	-	-
TOTAL AJUSTES REPRECUTIDOS EN EL BALANCE DE INGRESOS Y GASTOS RECONOCIDOS	-	1.602	1.602
TOTAL PASIVO	142.565	1.598	144.163



CLASE 8.^a
CORREO DE ESPAÑA



0J6122992

Cuenta de pérdidas y ganancias: Conciliación de la cuenta de resultados del ejercicio 2008 (Miles de Euros)

CUENTA DE PÉRDIDAS Y GANANCIAS	Datos Según Circular 2/2009 y NTS	Diferencias	Datos Según Circular 2/2009
Intereses financieros	8.905	(8.905)	-
Intereses y rendimientos asimilados	-	8.905	8.905
Gastos financieros y cargas asimiladas	(8.886)	8.886	-
Intereses y cargas asimiladas	-	(7.800)	(7.800)
MARGEN DE INTERESES	19	1.086	1.105
Otros gastos de explotación	(10)	(1.086)	(1.096)
Deterioro de activos financieros (neto)	-	(9)	(9)
Variación de provisiones (neto)	(9)	9	-
RESULTADO ANTES DE IMPUESTOS	-	-	-
Impuesto sobre beneficios	-	-	-
RESULTADO DEL PERIODO	-	-	-

e) Información referida al ejercicio 2008

De acuerdo con lo previsto en la Circular 2/2009, de 25 de marzo, los Administradores de la Sociedad Gestora del Fondo, presentan a efectos comparativos, con cada una de las partidas del balance, de la cuenta de pérdidas y ganancias, del estado de flujos de efectivo, del estado de ingresos y gastos reconocidos y de la memoria, además de las cifras del ejercicio 2009, las correspondientes al ejercicio anterior, que han sido reelaboradas sin considerar las excepciones previstas en la Norma Transitoria Segunda de la mencionada Circular. Consecuentemente, los datos referidos al ejercicio 2008, que se presentan en las cuentas anuales del ejercicio 2009 adjuntas, no constituyen las cuentas anuales del ejercicio 2008 dado que difieren de los contenidos en las cuentas de dicho ejercicio.

f) Agrupación de partidas

Determinadas partidas del balance, de la cuenta de pérdidas y ganancias, del estado de flujos de efectivo y del estado de ingresos y gastos reconocidos se presentan de forma agrupada para facilitar su comprensión, si bien, en determinados casos se ha incluido la información desagregada en las correspondientes notas de la memoria.

g) Corrección de errores

En la elaboración de estas cuentas anuales no se ha puesto de manifiesto ningún error significativo que haya supuesto la reexpresión de los importes incluidos en las cuentas anuales del ejercicio 2008.

h) Impacto medioambiental

Dada la actividad a la que se dedica el Fondo, éste no tiene responsabilidades, gastos, activos, ni provisiones o contingencias de carácter medioambiental que pudieran ser significativos en relación con la situación financiera y los resultados del mismo. Por este motivo, no se incluyen desgloses específicos en la presente memoria respecto a información de cuestiones medioambientales.

i) Hechos posteriores

Con posterioridad al cierre del ejercicio 2009, y hasta la formulación de estas cuentas anuales, no se ha producido ningún hecho significativo no descrito en las restantes notas de esta memoria que tenga un efecto significativo en dichas cuentas anuales.

3. Normas de registro y valoración

En la elaboración de las cuentas anuales del Fondo, correspondientes al ejercicio 2009, se han aplicado los siguientes principios, políticas contables y criterios de valoración, de acuerdo con lo establecido en la Circular 2/2009, de 25 de marzo:


a) Definición y clasificación de los instrumentos financieros a efectos de su presentación y valoración

i. Definición

Un "instrumento financiero" es un contrato que da lugar a un activo financiero en una entidad y, simultáneamente, a un pasivo financiero o instrumento de capital en otra entidad.



CLASE 8.^a



0J6122991

Un “derivado financiero” es un instrumento financiero cuyo valor cambia como respuesta a los cambios en una variable observable de mercado (tal como un tipo de interés, de cambio, el precio de un instrumento financiero o un índice de mercado, incluyendo las calificaciones crediticias), cuya inversión inicial es muy pequeña en relación a otros instrumentos financieros con respuesta similar a los cambios en las condiciones de mercado y que se liquida, generalmente, en una fecha futura.

ii. Corriente/No corriente

En el balance de situación adjunto se clasifican como corrientes los activos y pasivos con vencimiento igual o inferior a doce meses, y como no corrientes, los que superan dicho período.

iii. Clasificación de los activos financieros

Los activos financieros se desglosan, a efectos de su presentación y valoración, en los siguientes epígrafes del balance:

- Efectivo y otros activos líquidos equivalentes: Este epígrafe incluye las cuentas corrientes mantenidas por el Fondo en instituciones financieras, para poder desarrollar su actividad, que incluyen, en su caso, el fondo de reserva mantenido por el Fondo para hacer frente a sus obligaciones de pago, así como los depósitos bancarios a la vista y los instrumentos financieros que sean convertibles en efectivo y que en el momento de su adquisición su vencimiento no fuera superior a tres meses siempre que no exista riesgo significativo de cambios de valor y formen parte de la política de gestión normal de la tesorería del Fondo para hacer frente a sus obligaciones de pago.
- Derivados de cobertura: Incluye, en su caso, el valor razonable, a favor del Fondo, de los derivados designados como instrumentos de cobertura en coberturas contables.
- Derechos de crédito: Incluye los activos cedidos al Fondo como consecuencia del proceso de titulización que incluye, cuando corresponda, las cuotas vencidas y no cobradas y se clasifican, a efectos de su valoración, como “Préstamos y partidas a cobrar”.
- Deudores y otras cuentas a cobrar: Recoge, en su caso, la totalidad de los derechos de crédito y cuentas deudoras que por cualquier concepto, diferente de los anteriores, ostente el Fondo frente a terceros. La totalidad de los deudores se clasifican, a efectos de su valoración, como “Préstamos y partidas a cobrar”.

iv. Clasificación de los pasivos financieros

Los pasivos financieros se desglosan, a efectos de su presentación y valoración, en los siguientes epígrafes del balance:

- Obligaciones y otros valores negociables: Incluye, en su caso, las obligaciones, bonos y pagarés emitidos por el Fondo, con el fin de financiar la adquisición de sus activos financieros. Se clasifican, a efectos de su valoración, como “Débitos y partidas a pagar”.
- Deudas con entidades de crédito: Incluye, en su caso, las deudas contraídas con entidades de crédito, con el fin de financiar su actividad y se clasifican, a efectos de valoración, como “Débitos y partidas a pagar”.
- Derivados de cobertura: Incluye, en su caso, el valor razonable, en contra del Fondo, de los derivados designados como instrumentos de cobertura en coberturas contables.
- Acreedores y otras cuentas a pagar: Recoge, en su caso, la totalidad de las cuentas a pagar y débitos, que no deban ser clasificados en otros epígrafes. Se clasifican, a efectos de su valoración, como “Débitos y partidas a pagar”.


b) Reconocimiento y valoración de los activos y pasivos financieros

i. Reconocimiento y valoración de los activos financieros

Los activos financieros clasificados, a efectos de su valoración, como “Préstamos y partidas a cobrar” se valoran, inicialmente, por su “valor razonable” (que salvo evidencia en contrario será el precio de la transacción), incluyendo los costes de transacción directamente atribuibles a la operación. Posteriormente, dichos activos se valoran por su coste amortizado, contabilizándose los intereses devengados en el epígrafe “Intereses y rendimientos asimilados” de la cuenta de pérdidas y ganancias mediante el método del tipo de interés efectivo. No obstante, aquellas partidas cuyo importe se espera recibir en un plazo inferior a un año se valoran a su valor nominal siempre y cuando el efecto de no actualizar los flujos de efectivo no sea significativo.



CLASE 8.^a



0J6122990

ii. Reconocimiento y valoración de los pasivos financieros

Los pasivos financieros clasificados, a efectos de su valoración, como “Débitos y partidas a pagar”, se valoran, inicialmente, por su “valor razonable” (que salvo evidencia en contrario será el precio de la transacción) incluyendo los costes de transacción directamente atribuibles a la operación. Posteriormente, dichos pasivos se valoran por su coste amortizado, contabilizándose los intereses devengados en el epígrafe “Intereses y cargas asimiladas” de la cuenta de pérdidas y ganancias mediante el método del tipo de interés efectivo. No obstante, aquellas partidas cuyo importe se espera pagar en un plazo inferior a un año se valoran a su valor nominal siempre y cuando el efecto de no actualizar los flujos de efectivo no sea significativo.

iii. Operaciones de cobertura

El Fondo utiliza, en su caso, los derivados financieros para la gestión de los riesgos de sus activos y pasivos (“derivados de cobertura”).

Para que un derivado financiero se considere de cobertura, necesariamente tiene que:

1. Cubrir uno de los siguientes dos tipos de riesgo:
 - a. De variaciones en el valor razonable de los activos y pasivos debidas a oscilaciones, entre otras, en el tipo de interés y/o tipo de cambio al que se encuentre sujeto la posición o saldo a cubrir (“cobertura de valores razonables”);
 - b. De alteraciones en los flujos de efectivo estimados con origen en los activos y pasivos financieros, compromisos y transacciones altamente probables que se prevea llevar a cabo (“cobertura de flujos de efectivo”).
2. Eliminar eficazmente algún riesgo inherente al elemento o posición cubierto durante todo el plazo previsto de cobertura, lo que implica que:
 - a. En el momento de la contratación de la cobertura se espera que, en condiciones normales, ésta actúe con un alto grado de eficacia (“eficacia prospectiva”).
 - b. Exista una evidencia suficiente de que la cobertura fue realmente eficaz durante toda la vida del elemento o posición cubierto (“eficacia retrospectiva”).
3. Haberse documentado adecuadamente que la contratación del derivado financiero tuvo lugar específicamente para servir de cobertura de determinados saldos o transacciones y la forma en que se pensaba conseguir y medir esa cobertura siempre que esta forma sea coherente con la gestión de los riesgos propios que lleva a cabo el Fondo.

Las operaciones de cobertura realizadas por el Fondo corresponden, en su caso, a coberturas de flujos de efectivo. Por lo que respecta a las diferencias de valoración de las coberturas de los flujos de efectivo, la parte eficaz de la variación del valor del instrumento de cobertura se registra transitoriamente en el epígrafe “Ajustes repercutidos en el balance de ingresos y gastos reconocidos” del pasivo del balance, hasta el momento en que ocurran las transacciones previstas; registrándose entonces en la cuenta de pérdidas y ganancias. La variación de valor de los derivados de cobertura por la parte ineficaz de la misma se registra directamente en la cuenta de pérdidas y ganancias.

Si un derivado asignado como de cobertura, bien por su finalización, por su ineffectividad o por cualquier otra causa, no cumple los requisitos indicados anteriormente, a efectos contables, dicho derivado pasa a ser considerado como un “derivado de negociación”.

Cuando se interrumpe la “cobertura de flujos de efectivo”, el resultado acumulado del instrumento de cobertura, reconocido en el epígrafe “Ajustes repercutidos en el balance de ingresos y gastos reconocidos – Coberturas de flujos de efectivo” del pasivo del balance (mientras la cobertura era efectiva), se continuará reconociendo en dicho epígrafe hasta que la transacción cubierta ocurra, momento en el que se registrará en resultados; salvo que se prevea que no se va a realizar la transacción, en cuyo caso se registran inmediatamente en resultados.


Al 31 de diciembre de 2009, la valoración del derivado de permuta financiera del Fondo ha sido realizada por Caixa d’Estalvis i Pensions de Barcelona (entidad contraparte) utilizando la metodología de descuento de flujos futuros esperados.

Este método, altamente aceptado por el mercado, se basa en la actualización de los flujos de caja futuros que han sido calculados en base a proyecciones de amortizaciones del principal pendiente y descontados a una curva de tipos basada en cotizaciones de swaps semestrales y Euribor a 12 meses para los activos cedidos y los bonos emitidos, respectivamente.

Al 31 de diciembre de 2009, se ha determinado que la cobertura de flujos de efectivo es altamente eficaz.



CLASE 8.ª
13 000 000 000 000 000 000 000



0J6122989

iv. Registro de resultados

Como norma general, las variaciones en el valor razonable de los activos y pasivos financieros se registran con contrapartida en la cuenta de pérdidas y ganancias; diferenciando entre las que tienen su origen en el devengo de intereses y conceptos asimilados (que se registran en los capítulos "Intereses y rendimientos asimilados" o "Intereses y cargas asimiladas", según proceda); y las que correspondan a otras causas, que se registran, por su importe neto, en el capítulo "Resultado de Operaciones Financieras" de dicha cuenta de pérdidas y ganancias.

El reconocimiento en la cuenta de pérdidas y ganancias de devengo de intereses se interrumpe para todos los instrumentos de deuda calificados individualmente como deteriorados, así como para aquellos para los que se han calculado colectivamente pérdidas por deterioro por tener importes vencidos con una antigüedad superior a 3 meses.

c) Deterioro del valor de los activos financieros

i. Definición

Un activo financiero se considera deteriorado (y, consecuentemente, se corrige su valor en libros para reflejar el efecto de su deterioro) cuando existe una evidencia objetiva de que se ha producido un evento, o el efecto combinado de varios de ellos, que dan lugar a un impacto negativo en los flujos de efectivo futuros que se estimaron en el momento de formalizarse la transacción.

Como criterio general, la corrección del valor en libros de los instrumentos financieros, por causa de su deterioro, se efectúa con cargo a la cuenta de pérdidas y ganancias del periodo en el que tal deterioro se manifiesta, utilizando una contrapartida compensadora para corregir el valor de los activos. Las recuperaciones de las pérdidas por deterioro previamente registradas, en caso de producirse, se reconocen en la cuenta de pérdidas y ganancias del periodo en el que el deterioro deja de existir o se reduce.

Cuando se considera remota la recuperación de cualquier importe registrado, éste se da de baja del balance, sin perjuicio de las actuaciones que pueda llevar a cabo el Fondo para intentar conseguir su cobro hasta tanto no se hayan extinguido definitivamente sus derechos; sea por prescripción, condonación u otras causas.

En el cálculo del valor actual de los flujos de efectivo futuros estimados se utilizará como tipo de actualización el tipo de interés efectivo original del instrumento, si su tipo contractual es fijo, o el tipo de interés efectivo a la fecha a que se refieran los estados financieros, determinado de acuerdo con las condiciones del contrato, cuando sea variable. Cuando se renegocien o modifiquen las condiciones se utilizará el tipo de interés efectivo antes de la modificación del contrato, salvo que pueda probarse que dicha renegociación o modificación se produzca por causa distinta a las dificultades financieras del prestatario o emisor.

ii. Instrumentos de deuda valorados a su coste amortizado

El importe de las pérdidas por deterioro experimentadas por estos instrumentos coincide con la diferencia entre sus respectivos valores en libros y los valores actuales de sus flujos de efectivo futuros previstos, y se presentan minorando los saldos de los activos que corrigen.

El proceso de evaluación de las posibles pérdidas por deterioro de estos activos se lleva a cabo individualmente para todos los instrumentos de deuda.

De acuerdo con lo previsto en la normativa contable, en el cálculo de las pérdidas por deterioro de un grupo de activos financieros se prevé la posibilidad de utilizar modelos basados en métodos estadísticos. En este sentido, la Sociedad Gestora del Fondo considera que la metodología más representativa para la estimación del deterioro de los activos financieros del Fondo teniendo en cuenta las características de dichos activos es la basada en la estimación de los porcentajes de deterioro, de acuerdo con la antigüedad de la deuda vencida e impagada y con el calendario previsto en la normativa relativa a entidades de crédito para la cobertura específica del riesgo de insolvencias del cliente, teniendo en cuenta, en su caso, la garantía asociada a las operaciones.

d) Periodificaciones (activo y pasivo)


En el caso del activo, corresponden, en su caso, a las comisiones pagadas por anticipado, en concepto de gestión del Fondo y de administración de los activos o de los bonos emitidos que estén pendientes de devengo.

En el caso del pasivo, corresponden, en su caso, a las comisiones de gestión del Fondo y de administración de los activos titulizados o de los bonos emitidos, así como las comisiones de intermediación correspondientes al cedente, devengadas y que se encuentran pendientes de pago a dicha fecha.

Asimismo, estos epígrafes del balance incluirán, en su caso, gastos e ingresos de diversa naturaleza devengados en el periodo y pendientes de pago o cobro, respectivamente.



CLASE 8.ª
CORREOS DE ESPAÑA



0J6122988

e) Reconocimiento de ingresos y gastos

Seguidamente se resumen los criterios más significativos utilizados por el Fondo, para el reconocimiento de sus ingresos y gastos:

i. Ingresos y gastos por intereses

Con carácter general, los ingresos y gastos por intereses se reconocen contablemente en los capítulos "Intereses y rendimientos asimilados" e "Intereses y cargas asimiladas" de la cuenta de pérdidas y ganancias, respectivamente, en función de su periodo de devengo, por aplicación del método del tipo de interés efectivo, a excepción de los intereses correspondientes a inversiones dudosas, morosas o en litigio, que se registran en el momento efectivo del cobro.

ii. Ingresos y gastos no financieros

Se reconocen contablemente de acuerdo con el criterio de devengo.

f) Comisión variable

La retribución variable como consecuencia de la intermediación financiera se determina como la diferencia entre los ingresos y los gastos devengados, que incluyen, entre otros, las pérdidas por deterioro y sus reversiones y cualquier otro rendimiento o retribución, distinto de esta comisión variable a percibir por el cedente, u otro beneficiario, de acuerdo con la documentación constitutiva del Fondo, devengada en el periodo. Se exceptúan de dicha diferencia la propia comisión variable y el gasto por impuesto sobre beneficios.

Cuando la diferencia obtenida, conforme al párrafo anterior, sea negativa, se repercute a los pasivos emitidos por el Fondo, a través de la cuenta correctora de pasivo "Correcciones de valor por repercusión de pérdidas" del pasivo del balance o según sea el caso, minorando directamente los saldos pasivos emitidos por el Fondo, registrándose un ingreso en el epígrafe "Repercusión de pérdidas (ganancias)" de la cuenta de pérdidas y ganancias. Dicha repercusión se realiza comenzando por la cuenta de periodificación de la comisión variable, devengada y no liquidada en periodos anteriores, y continuando por el pasivo más subordinado, teniendo en cuenta el orden inverso de prelación de pagos establecido contractualmente para cada fecha de pago.

g) Impuesto sobre Beneficios

El Fondo tributa en el régimen general del Impuesto sobre Sociedades de acuerdo con lo dispuesto por el Real Decreto Legislativo 4/2004, de 5 de marzo, por el que se aprueba el Texto Refundido de la Ley sobre el Impuesto de Sociedades, modificado posteriormente por la Ley 35/2006, de 28 de noviembre, del Impuesto sobre la Renta de las Personas Físicas y de modificación parcial de las Leyes de los Impuestos sobre Sociedades, sobre la Renta de no Residentes y sobre el Patrimonio, que establece el tipo de gravamen general del Impuesto sobre Sociedades en el 30%.

Asimismo, de acuerdo con lo previsto en la Disposición Transitoria trigésimo primera de la Ley 2/2010, de 1 de marzo, por la que se trasponen determinadas Directivas en el ámbito de la imposición indirecta y se modifica la Ley del Impuesto sobre la Renta de no Residentes para adaptarla a la normativa comunitaria, se establece que en tanto no se establezcan reglamentariamente las normas relativas a la deducibilidad de las correcciones valorativas por deterioro de valor de los instrumentos de deuda valorados por su coste amortizado que posean los fondos de titulización hipotecaria y los fondos de titulización de activos, se aplicarán los criterios establecidos para las entidades de crédito sobre la deducibilidad de la cobertura específica del riesgo de insolvencia del cliente.

El gasto o ingreso por impuesto sobre beneficios comprende la parte relativa al gasto o ingreso por el impuesto corriente y la parte correspondiente al gasto o ingreso por el impuesto diferido, en su caso.


Dado que en los ejercicios 2009 y 2008 se han equilibrado los ingresos y los gastos del Fondo, no procede liquidar cuota alguna por el impuesto sobre Beneficios (véase Nota 11).

El gasto o ingreso por impuesto diferido, en caso de que exista, se corresponde con el reconocimiento y la cancelación de los activos y pasivos por impuesto diferido, que surgen de las diferencias temporarias originadas por la diferente valoración, contable y fiscal, de los activos y pasivos del Fondo. Las diferencias temporarias imponibles dan lugar a pasivos por impuesto diferido, mientras que las diferencias temporarias deducibles y los créditos por deducciones y ventajas fiscales que queden pendientes de aplicar fiscalmente, dan lugar a activos por impuesto diferido. Los activos y pasivos por impuestos diferidos, originados por operaciones con cargos o abonos directos en el capítulo "Ajustes repercutidos en el balance de ingresos y gastos reconocidos" del pasivo del balance, se contabilizan, en su caso, también con contrapartida en dicho capítulo.

La cuantificación y valoración de dichos activos y pasivos se realizará considerando los tipos de gravamen esperados en el momento de su reversión, según la normativa que esté vigente o aprobada y pendiente de publicación en la fecha de cierre del ejercicio, y de acuerdo con la forma en que racionalmente se prevea recuperar o pagar el activo o el pasivo.



CLASE 8.^a
CORREO DE ESPAÑA



0J6122987

En base a lo anterior y dado que en función de las condiciones previstas en el folleto del Fondo en cuanto a su operativa, se establece que anualmente los ingresos y gastos del Fondo se equilibren durante toda la vida del mismo, los Administradores de la Sociedad Gestora estiman que la liquidación de cualquier diferencia de naturaleza temporaria, tanto activa como pasiva, es remota con lo que en función de lo previsto en la normativa contable vigente no se registran activos ni pasivos por impuestos diferidos.

h) Transacciones en moneda extranjera

La moneda funcional del Fondo es el Euro. Al 31 de diciembre de 2009 y 2008, el Fondo no tenía elementos de activo y de pasivo expresados en moneda extranjera.

i) Baja del balance de los activos y pasivos financieros

Los activos financieros solo se dan de baja del balance cuando se han extinguido los flujos de efectivo que generan o cuando se han transferido sustancialmente a terceros los riesgos y beneficios que llevan implícitos. Similarmente, los pasivos financieros solo se dan de baja de dicho balance cuando se han extinguido las obligaciones que generan o cuando se adquieren (bien con la intención de cancelarlos, bien con la intención de recolocarlos de nuevo).

j) Activos no corrientes mantenidos para la venta

El saldo de este epígrafe del activo del balance incluye, en su caso, los activos recibidos por el Fondo para la satisfacción, total o parcial, de las obligaciones de pago frente a ellas de sus deudores.

Con carácter general, los activos clasificados como activos no corrientes mantenidos para la venta se valoran por el menor importe entre su valor en libros, calculado en la fecha de su asignación a esta categoría, y su valor razonable, neto de los costes de venta estimados.

Las pérdidas por deterioro de estos activos, debidas a reducciones de su valor en libros hasta su valor razonable (menos los costes de venta) se reconocen, en su caso, en el epígrafe "Ganancias (pérdidas) en la baja de activos no corrientes en venta" de la cuenta de pérdidas y ganancias. Las ganancias de un activo no corriente en venta, por incrementos posteriores del valor razonable (menos los costes de venta) aumentan su valor en libros, y se reconocen en la cuentas de pérdidas y ganancias hasta un importe igual al de las pérdidas por deterioro anteriormente reconocidas.

k) Compensación de saldos

Se compensan entre sí –y, consecuentemente, se presentan en el balance por su importe neto– los saldos deudores y acreedores con origen en transacciones que, contractualmente o por imperativo de una norma legal, contemplan la posibilidad de compensación; teniendo la intención de liquidarlos por su importe neto o de realizar el activo y proceder al pago del pasivo de forma simultánea y en los que una de las partes contratantes sea una entidad financiera.

l) Estados de ingresos y gastos reconocidos

Estos estados recogen los ingresos y gastos generados por el Fondo que, de acuerdo con lo dispuesto en la normativa vigente, han sido registrados directamente en el capítulo "Ajustes repercutidos en balance de ingresos y gastos reconocidos" del pasivo del balance.

Por tanto, en este estado se presentan, en su caso:

- a) Los ingresos y gastos que, según lo requerido por las normas de valoración, deban imputarse directamente al pasivo del balance.
- b) Las transferencias realizadas, en su caso, a la cuenta de pérdidas y ganancias, según lo dispuesto en las normas de valoración adoptadas.
- c) El efecto impositivo correspondiente, en su caso, a los apartados a) y b) anteriores.
- d) El importe neto repercutido en el periodo a las cuentas correspondientes de pasivo, de forma que el total de ingresos y gastos reconocidos sea nulo.

m) Estados de flujos de efectivo

En los estados de flujos de efectivo se utilizan las siguientes expresiones:

- Flujos de efectivo: entradas y salidas de dinero en efectivo y de sus equivalentes; entendiéndose por éstos las inversiones a corto plazo de gran liquidez y bajo riesgo de alteraciones en su valor.
- Actividades de explotación: son aquellas que constituyen la principal fuente de los ingresos ordinarios del Fondo, así como otras actividades que no pueden ser calificadas como de inversión o de financiación.
- Actividades de inversión y financiación: las de adquisición, enajenación o disposición por otros medios de activos a largo plazo y otras inversiones no incluidas en el efectivo y sus equivalentes, así como aquellas actividades que producen cambios en el tamaño y composición de los pasivos que no forman parte de las actividades de explotación.

A efectos de la elaboración de los estados de flujos de efectivo, se han considerado como “efectivo o equivalentes de efectivo” aquellas inversiones a corto plazo de gran liquidez y con bajo riesgo a cambios en su valor. De esta manera, el Fondo considera efectivo o equivalentes de efectivo al saldo mantenido en cuentas corrientes, que se encuentra registrado en el epígrafe “Efectivo y otros activos líquidos equivalentes – Tesorería” del activo de los balances.

4. Derechos de crédito

Los Derechos de Crédito que la Sociedad Gestora, en nombre y representación del Fondo, adquirió en virtud de la escritura de 22 de febrero de 2001 integran los activos cedidos pendientes de amortizar emitidas por “la Caixa”.

El movimiento del principal pendiente de amortizar de los Derechos de Crédito sin considerar los activos deteriorados con antigüedad superior a 3 meses adquiridos por el Fondo se muestra a continuación:

Miles de Euros	Activos Cedidos		
	Activo No Corriente	Activo Corriente	Total
Saldos a 1 de enero de 2008	138.193	18.382	156.575
Amortización de principal	-	(17.549)	(17.549)
Amortizaciones anticipadas y otros (1)	-	(8.723)	(8.723)
Trasposos a activo corriente	(24.759)	24.742	-
Saldos a 31 de diciembre de 2008	113.451	16.852	130.303
Amortización de principal	-	(16.578)	(16.578)
Amortizaciones anticipadas y otros (1)	-	(6.662)	(6.662)
Trasposos a activo corriente	(22.333)	22.333	-
Saldos a 31 de diciembre de 2009	91.118	15.945	107.063

- (1) “Otros” incluye los trasposos de principal vencido a más de 3 meses clasificados en los epígrafes “Activos financieros a corto plazo – Derechos de crédito – Activos dudosos”, de los balances de situación adjuntos. Adicionalmente, se incluyen en “Otros” los trasposos de activos considerados como fallidos.

El tipo de interés medio anual devengado por estos activos, durante los ejercicios 2009 y 2008, ha sido del 5,41% y 5,51%, respectivamente. El importe devengado en los ejercicios 2009 y 2008 por este concepto ha ascendido a 6.478 y 7.955 miles de euros, respectivamente, que figuran registrados en el epígrafe “Intereses y rendimientos asimilados – Derechos de crédito” de las cuentas de pérdidas y ganancias. Adicionalmente, en este mismo epígrafe de la cuenta de pérdidas y ganancias se incluyen 115 y 113 miles de euros en concepto de intereses de demora de los ejercicios 2009 y 2008, respectivamente.

El detalle del principal pendiente de amortizar al 31 de diciembre de 2009 de los Derechos de Crédito, excluidos los intereses devengados pendientes de cobro y las correcciones de valor, atendiendo al vencimiento de cada uno de los contratos, se muestra a continuación:

	Miles de Euros					
	Hasta 1 año	Entre 1 y 2 años	Entre 2 y 3 años	Entre 3 y 5 años	Entre 5 y 10 años	Más de 10 años
Derechos de crédito	789	2.455	7.404	18.448	40.284	37.658

De igual forma, a continuación se muestra la misma información referida al 31 de diciembre de 2008:

	Miles de Euros					
	Hasta 1 año	Entre 1 y 2 años	Entre 2 y 3 años	Entre 3 y 5 años	Entre 5 y 10 años	Más de 10 años
Derechos de crédito	529	2.476	4.161	22.809	49.297	51.214

Activos Deteriorados

La composición del saldo de los Derechos de Crédito considerados como deteriorados, al cierre de los ejercicios 2009 y 2008, se muestra a continuación:

	Miles de Euros	
	2009	2008
Activos deteriorados:		
<i>Principal</i>	219	211
<i>Intereses (1)</i>	3	3
	222	214

- (1) En el Anexo de los estados financieros públicos, S.05.1.C – Importes Impagados, se incluyen en el epígrafe de “Intereses ordinarios”, los intereses vencidos y no cobrados (Intereses patrimoniales) junto con los intereses registrados en cuentas de orden.

A continuación se muestra el movimiento que se ha producido, durante los ejercicios 2009 y 2008, en el saldo de las correcciones de valor por deterioro de los Derechos de Crédito:

	Miles de Euros	
	2009	2008
Saldos al inicio del ejercicio	(29)	(17)
Dotaciones con cargo a los resultados del ejercicio	(9)	-
Recuperaciones de dotaciones con abono a resultados	-	-
Ajuste 1ª aplicación Circular 2/2009	-	(12)
Saldos al cierre del ejercicio	(38)	(29)

Durante los ejercicios 2009 y 2008 se traspasaron a fallidos activos titulizados por importe de 45 y 9 miles de euros, respectivamente. Asimismo, durante el ejercicio 2009 se recuperaron activos fallidos por importe de 46 miles de euros.

El saldo del epígrafe “Deterioro de activos financieros (neto) – Deterioro neto de derechos de crédito” de las cuentas de pérdidas y ganancias adjuntas corresponde al movimiento neto de provisiones junto con el resultado de los traspasos y recuperaciones de activos fallidos.

De acuerdo con lo establecido en la escritura de constitución del Fondo, la Sociedad Gestora podrá liquidar de forma anticipada el Fondo en el caso de que el importe del saldo de los Derechos de Crédito pendientes de amortización sea inferior a 60.000 miles de euros, equivalente al 10% del activo inicial del Fondo. De acuerdo con la estimación de amortizaciones previstas los Administradores de la Sociedad Gestora estiman que no se procederá a la liquidación anticipada del Fondo en el ejercicio 2010.

5. Efectivo y otros activos líquidos equivalentes – Tesorería

El saldo de este epígrafe del activo del balance corresponde a una cuenta corriente abierta a nombre del Fondo en “la Caixa”. En dicho saldo se incluye el importe del fondo de reserva constituido por el Fondo (véase Nota 6).


En virtud de un contrato de reinversión a tipo variable garantizado, “la Caixa” garantiza que el saldo de su cuenta tendrá una rentabilidad anual equivalente al tipo de interés de referencia Euribor para depósitos a tres meses.

Este contrato queda supeditado a que la calificación de “la Caixa” no descienda de la categoría F-1 según la agencia calificadora Fitch Ratings y P-1 según Moody’s Investors Service; según consta en el Folleto Informativo y en la Escritura de Constitución del Fondo y de Emisión de los Bonos.

Al 31 de diciembre de 2009 y 2008, la calificación crediticia de dicha entidad cumplía lo indicado anteriormente.



CLASE 8.^a
CORREOS Y TELÉGRAFOS DE ESPAÑA



0J6122984

La rentabilidad media de esta cuenta ha sido de un tipo de interés de mercado. El importe devengado por este concepto, durante los ejercicios 2009 y 2008, ha ascendido a 208 y 508 miles de euros, respectivamente, que se incluyen en el saldo del epígrafe "Intereses y rendimientos asimilados – Otros activos financieros" de las cuentas de pérdidas y ganancias.

6. Deudas con Entidades de Crédito

El saldo de este epígrafe del pasivo balance, al 31 de diciembre de 2009 y 2008, corresponde a un préstamo subordinado concedido por "la Caixa" por importe inicial de 10.260 miles de euros, destinado a:

- a) Cubrir el desfase correspondiente al valor nominal total de los activos cedidos y el valor nominal total de la emisión de Bonos.
- b) Dotar un fondo de reserva (el "Fondo de Reserva"), que se aplicará en cada fecha de pago, junto al resto de los fondos disponibles, al cumplimiento de todas las obligaciones de pago o de retención del Fondo.

El importe inicial del Fondo de Reserva se estableció en 9.900 miles de euros. El Fondo de Reserva comenzará a reducirse cuando su importe total sea mayor o igual al 4% del Saldo Pendiente de Amortizar de los activos cedidos, y dejará de amortizarse cuando sea igual a 3.000 miles de euros (importe mínimo del fondo de reserva).

En relación con la reducción del Fondo de Reserva, y aún cumpliéndose la totalidad de los supuestos previstos en los apartados anteriores, la misma no tendrá lugar cuando concurra alguna de las siguientes circunstancias:

- El importe del Saldo Pendiente de Amortizar de los activos cedidos con un retraso de más de tres meses antes de la correspondiente Fecha de Pago, sea superior al 2,5% del Saldo Pendiente de Amortizar de los activos cedidos.
- El importe del Saldo Pendiente de Amortizar de los activos cedidos con más de doce meses de retraso en el pago antes de la correspondiente Fecha de Pago, sea superior a la cantidad resultante de multiplicar el 0,025% del valor nominal inicial de los activos cedidos por el número de Fechas de Pago transcurridas desde la Fecha de Desembolso.

En aplicación del orden de prelación de pagos establecido en el folleto, en la última fecha de pago, el fondo de reserva se ha dotado en su totalidad.

Al 31 de diciembre de 2009 y 2008 el importe correspondiente al Fondo de Reserva ascendía a 4.469 y 5.406 miles de euros, respectivamente.

El préstamo subordinado devengará un tipo de interés variable anual, pagadero trimestralmente, que coincidirá con el tipo de interés que devengan los Bonos de la serie B. El pago de estos intereses está condicionado a que el Fondo disponga de liquidez suficiente. El importe devengado por este concepto, durante los ejercicios 2009 y 2008, ha ascendido a 102 y 312 miles de euros, respectivamente.

Este préstamo se amortizará en cada fecha de pago de los bonos en una cuantía proporcional a la amortización del fondo de reserva. Durante los ejercicios 2009 y 2008, el Fondo ha amortizado 937 y 1.132 miles de euros de este préstamo, respectivamente.

7. Obligaciones y otros valores negociables

El saldo de este epígrafe recoge el importe pendiente de amortizar, al cierre de los ejercicios 2009 y 2008, correspondiente a la emisión de bonos de titulización realizada el 28 de febrero de 2001, que está dividida en dos series de bonos de 100.000 de valor nominal cada uno: serie A, constituida por 5.805 bonos (580.500 miles de euros), y serie B, constituida por 195 bonos (19.500 miles de euros). La serie B se encuentra postergada en el pago de intereses y de principal respecto a la serie A.


Los bonos de ambas series tienen un interés nominal anual variable, pagadero trimestralmente (15 de enero, 15 de abril, 15 de julio y 15 de octubre), calculado como resultado de sumar un margen del 0,15% en la serie A y del 0,40% en la serie B al tipo Euribor a tres meses.

La fecha de vencimiento legal del Fondo, de acuerdo con su folleto de emisión, es el 15 de enero del 2049. No obstante, la Sociedad Gestora podrá proceder a liquidar de forma anticipada el Fondo y, con ello, los bonos, en los siguientes supuestos:

1. Cuando, de acuerdo con lo previsto en el artículo 5.3 de la Ley 19/1992 y en la Escritura de Constitución del Fondo, el saldo nominal pendiente de los Derechos de Crédito sea inferior al 10% del saldo inicial.
2. Cuando por razón de algún evento o circunstancia de cualquier índole, ajeno al desarrollo propio del Fondo, se produjera una alteración sustancial o se desvirtuase de forma permanente el equilibrio financiero del Fondo, requerido por el artículo 5.6 de la Ley 19/1992.



CLASE 8.^a
MARCAS DE PRODUCTOS INDUSTRIALES



0J6122983

3. En el supuesto de que la Sociedad Gestora fuera declarada en liquidación o concurso de acreedores, o su autorización revocada, y habiendo transcurrido el plazo que reglamentariamente se establezca al efecto o, en su defecto, cuatro (4) meses sin haber sido designada una nueva sociedad gestora.
4. Cuando se produzca un impago indicativo de un desequilibrio grave y permanente en relación con alguno de los bonos emitidos o con algún crédito no subordinado o se prevea que se va a producir.

La cantidad de Principal devengada para la amortización de los Bonos es igual a la diferencia positiva entre el Saldo de Principal Pendiente de Pago de los Bonos y el Saldo Vivo de los Derechos de Crédito, en la Fecha de Determinación previa a cada Fecha de Pago, siendo el Saldo Principal Pendiente de Pago de los Bonos el importe principal de los Bonos pendientes de amortizar en cada momento y el Saldo Vivo de los Derechos de Crédito la suma del importe de los Derechos de Crédito pendientes de vencimiento y del importe de los Derechos de Crédito vencidos y no cobrados, sin incluir las Cantidades Fallidas.

En función de la liquidez existente, la cantidad de Principal devengada para amortización que puede ser objeto de aplicación según el orden de prelación de pagos, constituye los Fondos Disponibles para Amortización.

Los Fondos Disponibles para Amortización se aplicarán en cada Fecha de Pago a la amortización de cada una de las Series de conformidad con las reglas detalladas en el Folleto Informativo.

La emisión de los Bonos se realizó al 100% de su valor nominal, es decir, 600.000 miles de euros libres de impuestos y gastos para el suscriptor. Están en soporte de anotaciones en cuenta y dados la alta en la Sociedad de Gestión de los Sistemas de Registro, Compensación y Liquidación de Valores, S.A. (Iberclear). Asimismo cotizan en AIAF.

Durante el ejercicio 2009, y hasta la fecha de formulación de estas cuentas anuales, los bonos de titulización no han sufrido modificaciones en la calificación crediticia otorgada por parte de la Agencia de Calificación. En septiembre de 2008 los bonos de la Serie B obtuvieron una mejora de calificación de 'AA+' a 'AAA' según la escala de Fitch Ratings.

El movimiento que se ha producido en el saldo vivo de los bonos de titulización, durante los ejercicios 2009 y 2008, es el siguiente:

Miles de Euros	Serie A		Serie B		Total
	Pasivo no Corriente	Pasivo Corriente	Pasivo no Corriente	Pasivo Corriente	
Saldos a 1 enero de 2008	125.568	18.380	19.500	-	163.448
Amortización de 15 de enero de 2008	-	(8.434)	-	-	(8.434)
Amortización de 15 de abril de 2008	-	(7.225)	-	-	(7.225)
Amortización de 15 de julio de 2008	-	(6.595)	-	-	(6.595)
Amortización de 15 de octubre de 2008	-	(6.050)	-	-	(6.050)
Traspasos a pasivo corriente	(26.770)	26.770	-	-	-
Saldos a 31 de diciembre de 2008	98.798	16.846	19.500	-	135.144
Amortización de 15 de enero de 2009	-	(6.313)	-	-	(6.313)
Amortización de 15 de abril de 2009	-	(5.723)	-	-	(5.723)
Amortización de 15 de julio de 2009	-	(6.189)	-	-	(6.189)
Amortización de 15 de octubre de 2009	-	(5.188)	-	-	(5.188)
Traspasos a pasivo corriente	(22.503)	22.503	-	-	-
Saldos a 31 de diciembre de 2009	76.295	15.936	19.500	-	111.731

El tipo de interés medio anual devengado por los bonos de titulización, durante los ejercicios 2009 y 2008, ha sido del 1,79% y 5,10%, respectivamente, para la serie A, y del 2,05% y 5,35%, para la serie B. El importe devengado, durante los ejercicios 2009 y 2008, por este concepto ha ascendido a 2.281 y 7.488 miles de euros, respectivamente, que figuran registrados en el epígrafe "Intereses y cargas asimilados – Obligaciones y otros valores negociables" de las cuentas de pérdidas y ganancias.


8. Acreedores y otras cuentas a pagar

La composición del saldo de este epígrafe del pasivo de los balances, al 31 de diciembre de 2009 y 2008, es la siguiente:

	Miles de Euros	
	2009	2008
Otros acreedores	6	4
	6	4



CLASE 8.^a



0J6122982

9. Ajustes repercutidos en balance de ingresos y gastos reconocidos

Este epígrafe del pasivo del balance recoge el importe, neto de su correspondiente efecto fiscal, de las variaciones del valor razonable de los activos clasificados como derivados de cobertura que, conforme a lo dispuesto en la Nota 2, deben registrarse en este epígrafe del pasivo de dicho balance. Dichas variaciones se registran en la cuenta de pérdidas y ganancias cuando se produzca su extinción o realización. Su movimiento, durante los ejercicios 2009 y 2008, se muestra a continuación.

	Miles de Euros	
	2009	2008
Saldos al inicio del ejercicio	1.602	1.082
Ajustes repercutidos por coberturas de flujos de efectivo (véase Nota 12)	(3.973)	520
Saldos al cierre del ejercicio	(2.371)	1.602

10. Otros gastos de explotación

El saldo del epígrafe "Otros gastos de explotación – Servicios exteriores – Servicios de profesionales independientes" de las cuentas de pérdidas y ganancias incluye 5 miles de euros satisfechos por el Fondo en concepto de auditoría de sus cuentas anuales del ejercicio 2009 (4 miles de euros en el ejercicio 2008), único servicio prestado por el auditor.

11. Situación fiscal

El Fondo tiene sujetos a inspección fiscal todos los impuestos que le son de aplicación correspondientes a los cuatro últimos ejercicios. En opinión de los Administradores de su Sociedad Gestora, la posibilidad de que se materialicen pasivos fiscales correspondientes a los ejercicios sujetos a inspección es remota y, en cualquier caso, la deuda tributaria que de ellos pudiera derivarse no afectaría significativamente a las cuentas anuales.

12. Derivados de cobertura

El Fondo formalizó un contrato de permuta financiera de intereses con "la Caixa", en virtud del cual, el Fondo deberá realizar pagos a "la Caixa" calculados sobre el tipo de interés que devenguen los activos cedidos menos un margen del 0,65%, y como contrapartida, "la Caixa" deberá realizar pagos al Fondo calculados sobre el Tipo de Interés de Referencia de los Bonos, multiplicado todo ello por el resultado de dividir 360 entre el número de días del periodo de liquidación.

El notional de la permuta está fijado como la diferencia entre la Cantidad de bonos serie A y la cantidad de Activos cedidos A, y entre la Cantidad de bonos serie B y la cantidad de Activos cedidos B, tal y como se indica en el folleto de constitución del Fondo.

El resultado neto de este contrato, correspondiente al ejercicio 2009, ha sido un gasto por importe de 3.587 miles de euros, que figuran registrados en el saldo del epígrafe "Intereses y cargas asimilados – Otros pasivos financieros" de las cuentas de pérdidas y ganancias (329 miles de euros de ingreso en el ejercicio 2008 registrados en el epígrafe "Intereses y cargas asimilados – Otros activos financieros" de las cuentas de pérdidas y ganancias).

A continuación se presenta un desglose, por tipos de riesgos cubiertos, del valor razonable activo de los derivados designados como de cobertura contable, al 31 de diciembre de 2009 y 2008:

	Miles de euros	
	2009	2008
Coberturas de flujos de efectivo <i>De los que: "Reconocidos directamente en el balance" (véase Nota 9)</i>	(2.371)	1.602
	(2.371)	1.602

13. Gestión del riesgo

Los principales riesgos del fondo así como los correspondientes mecanismos para gestionarlos podrían encuadrarse en las siguientes categorías:

- **Riesgo de impago de los activos:** los activos agrupados en el fondo corren el riesgo de impago por parte de los deudores. La Entidad Cedente no asume responsabilidad directa por el impago de los deudores, ya sea del principal, de los intereses, o de cualquier otra cantidad que mismos pudieran adeudar en virtud de esos activos.

Ese riesgo de impago será mayor o menor en virtud de la coyuntura económica así como de las características particulares de los activos y de los deudores de la cartera titulizada (concentraciones sectoriales, por deudor, por finalidad o geográfica, antigüedad, sistema de amortización, existencia de carencias o periodos de espera...).

A fin de mitigar ese riesgo de impago de los activos la estructura financiera del fondo cuenta con distintas mejoras crediticias, como un Fondo de Reserva, la subordinación de unos tramos de bonos sobre otros e incluso la postergación de los más subordinados bajo circunstancias concretas, y la declaración de fallido de un activo, y su consiguiente baja anticipada del fondo, en el caso de cumplir determinadas condiciones.

- **Riesgo de insuficiencia de rendimiento de los activos:** el buen funcionamiento del fondo depende, entre otras, que el rendimiento de los activos sea suficiente para atender el pago de los pasivos del fondo. Por otro lado, el rendimiento de los activos y de los pasivos depende fundamentalmente de la evolución de los tipos de interés a que están referenciados esos activos y pasivos.

Con el objetivo de reducir ese riesgo de insuficiencia de rendimiento de los activos, el fondo tiene incluidos dos mecanismos en su estructura: la permuta financiera de tipos de interés que permite eliminar el riesgo derivado del hecho de que los activos y los pasivos del fondo estén referenciados a bases de tipos de interés distintas y a que los tipos de interés de activos y pasivos se actualicen en distintas fechas, y la cuenta corriente con tipo de interés garantizado que permite maximizar el rendimiento de los saldos de tesorería del fondo entre dos fechas de pago (véase Nota 5).

- **Riesgo de incumplimiento de las obligaciones asumidas por las contrapartidas:** para su funcionamiento el fondo tiene diversos contratos firmados (Administración, Permuta Financiera de Intereses, Agencia de Pagos...) con sus correspondientes contrapartes que deben cumplir con las obligaciones descritas en ellos. .


Para reducir ese riesgo, la Sociedad Gestora, por un lado, hace un seguimiento en todo momento del cumplimiento de las obligaciones asumidas por esas contrapartidas en los contratos y, por otro, controla los distintos "triggers" cualitativos incluidos en la documentación, esencialmente niveles de calificación mínimos, que deben tener esas contrapartidas para continuar actuando como tales.

- **Riesgo operacional de la propia Sociedad Gestora:** la Sociedad Gestora es la encargada de la gestión del fondo de acuerdo con lo establecido en la escritura de constitución y los distintos contratos. Existe la posibilidad de que por errores humanos o técnicos en algún momento de la vida del fondo no se cumpla con lo establecido en la documentación antes descrita por una causa atribuible a la propia Sociedad Gestora.

A fin de limitar al máximo el riesgo de errores humanos la Sociedad Gestora tiene establecido un procedimiento de control interno complementado con la fiscalización que realiza la Auditoría interna del Grupo al que pertenece la sociedad gestora. El riesgo técnico está mitigado aparte de por un procedimiento muy controlado de puesta en marcha de las modificaciones informáticas por la existencia de un Plan de Contingencia de la propia Sociedad Gestora.



CLASE 8.^a
FRENTE A LA CLASE 8.^a



0J6122980

**ANALISIS CUANTITATIVO DE LOS RIESGOS DEL FONDO DE TITULIZACION
A 31 DE DICIEMBRE DE 2009**


Impago de Activos		Fondo de Reserva	
Tasa Morosidad	0,2044%	Importe Inicial	9.900.000,00
Tasa Recuperación Morosidad	99,2850%	Importe Mínimo	3.000.000,00
Tasa Fallidos	0,0017%	Importe Requerido Actual	4.469.242,58
Tasa Recuperación Fallidos	3,7158%	Importe Actual	4.469.242,58
Cartera de Activos - Situación Inicial		Cartera de Activos - Situación Actual	
Número Operaciones	13.269	Número Operaciones	4.599
Principal Pendiente	600.036.512,19	Principal Pendiente	107.238.805,78
Porcentaje Pendiente Amortizar	100,00%	Porcentaje Pendiente Amortizar	17,87%
Tipo Interés Medio Ponderado	5,82%	Tipo Interés Medio Ponderado	5,41%
Vida Residual Media Ponderada (meses)	182,51	Vida Residual Media Ponderada (meses) (2)	110,68
		Amortización Anticipada - TAA (2)	5,42%
Bonos Titulización		Permuta Financiera	
Tipo Interés Medio Ponderado Actual	0,95%	Margen	0,65%
Vida Final Estimada Anticipada (1)	15/10/2012		

(1) Corresponde a la fecha estimada de amortización anticipada de los bonos con ejercicio del "Clean-up-call" (de acuerdo con lo previsto en el artículo 5.3 de la Ley 19/992 y en la Escritura de Constitución del Fondo, podrá liquidarse de forma anticipada el Fondo cuando el saldo nominal pendiente de los Derechos de Crédito sea inferior al 10% del saldo inicial - véase Nota 7).

(2) Véanse Anexos al Informe de Gestión.



CLASE 8.^a
CORREO ESPAÑOL



0J6122979

Denominación del Fondo: FONCAIXA HIPOTECARIO 2, F.T.H
 Denominación del compartimento:
 Denominación de la gestora: GestiCaixa, S.G.F.T., S.A.
 Estados agregados: No
 Periodo: 2º Semestre
 Ejercicio: 2009

BALANCE (miles de euros)	Periodo actual 31/12/2009	Periodo anterior 31/12/2008
--------------------------	------------------------------	--------------------------------


ACTIVO		
--------	--	--

A) ACTIVO NO CORRIENTE	0008	91.118	1008
------------------------	------	--------	------

I. Activos financieros a largo plazo	0010	91.118	1010
1. Valores representativos de deuda	0100		1100
1.1 Bancos centrales	0101		1101
1.2 Administraciones Públicas españolas	0102		1102
1.3 Entidades de crédito	0103		1103
1.4 Otros sectores residentes	0104		1104
1.5 Administraciones Públicas no residentes	0105		1105
1.6 Otros sectores no residentes	0106		1106
1.7 Activos dudosos	0107		1107
1.8 Correcciones de valor por deterioro de activos (-)	0108		1108
1.9 Intereses y gastos devengados no vencidos	0109		1109
1.10 Ajustes por operaciones de cobertura	0110		1110
2. Derechos de crédito	0200	91.118	1200
2.1 Participaciones hipotecarias	0201	91.118	1201
2.2 Certificados de transmisión hipotecaria	0202		1202
2.3 Préstamos hipotecarios	0203		1203
2.4 Cédulas Hipotecarias	0204		1204
2.5 Préstamos a promotores	0205		1205
2.6 Préstamos a PYMES	0206		1206
2.7 Préstamos a empresas	0207		1207
2.8 Préstamos Corporativos	0208		1208
2.9 Cédulas territoriales	0209		1209
2.10 Bonos de Tesorería	0210		1210
2.11 Deuda Subordinada	0211		1211
2.12 Créditos AAPP	0212		1212
2.13 Préstamos Consumo	0213		1213
2.14 Préstamos automoción	0214		1214
2.15 Cuotas de Arrendamiento financiero (leasing)	0215		1215
2.16 Cuentas a cobrar	0216		1216
2.17 Derechos de crédito futuros	0217		1217
2.18 Bonos de titulización	0218		1218
2.19 Otros	0219		1219
2.20 Activos dudosos	0220		1220
2.21 Correcciones de valor por deterioro de activos (-)	0221		1221
2.22 Intereses y gastos devengados no vencidos	0222		1222
2.23 ajustes por operaciones de cobertura	0223		1223
3. Derivados	0230		1230
3.1 Derivados de cobertura	0231		1231
3.2 Derivados de negociación	0232		1232
4. Otros activos financieros	0240		1240
4.1 Garantías financieras	0241		1241
4.2 Otros	0242		1242
II. Activos por impuesto diferido	0250		1250
III. Otros activos no corrientes	0260		1260



CLASE 8.^a



0J6122978

Denominación del Fondo: FONCAIXA HIPOTECARIO 2, F.T.H

Denominación del compartimento:

Denominación de la gestora: GestíCaixa, S.G.F.T., S.A.

Estados agregados: No

Periodo: 2º Semestre


Ejercicio: 2009

BALANCE (miles de euros)		Periodo actual 31/12/2009	Periodo anterior 31/12/2008
B) ACTIVO CORRIENTE	0270	26.339	1270
IV. Activos no corrientes mantenidos para la venta	0280		1280
V. Activos financieros a corto plazo	0290	16.519	1290
1. Deudores y otras cuentas a cobrar	0300		1300
2. Valores representativos de deuda	0310		1310
2.1 Bancos centrales	0311		1311
2.2 Administraciones Públicas españolas	0312		1312
2.3 Entidades de crédito	0313		1313
2.4 Otros sectores residentes	0314		1314
2.5 Administraciones Públicas no residentes	0315		1315
2.6 Otros sectores no residentes	0316		1316
2.7 Activos dudosos	0317		1317
2.8 Correcciones de valor por deterioro de activos (-)	0318		1318
2.9 Intereses y gastos devengados no vencidos	0319		1319
2.10 Ajustes por operaciones de cobertura	0320		1320
3. Derechos de crédito	0400	16.519	1400
3.1 Participaciones hipotecarias	0401	15.945	1401
3.2 Certificados de transmisión hipotecaria	0402		1402
3.3 Préstamos hipotecarios	0403		1403
3.4 Cédulas Hipotecarias	0404		1404
3.5 Préstamos a promotores	0405		1405
3.6 Préstamos a PYMES	0406		1406
3.7 Préstamos a empresas	0407		1407
3.8 Préstamos Corporativos	0408		1408
3.9 Cédulas territoriales	0409		1409
3.10 Bonos de Tesorería	0410		1410
3.11 Deuda Subordinada	0411		1411
3.12 Créditos AAPP	0412		1412
3.13 Préstamos Consumo	0413		1413
3.14 Préstamos automoción	0414		1414
3.15 Arrendamiento financiero	0415		1415
3.16 Cuentas a cobrar	0416		1416
3.17 Derechos de crédito futuros	0417		1417
3.18 Bonos de titulización	0418		1418
3.19 Otros	0419		1419
3.20 Activos dudosos	0420	222	1420
3.21 Correcciones de valor por deterioro de activos (-)	0421	-38	1421
3.22 Intereses y gastos devengados no vencidos	0422	390	1422
3.23 ajustes por operaciones de cobertura	0423		1423
4. Derivados	0430		1430
4.1 Derivados de cobertura	0431		1431
4.2 Derivados de negociación	0432		1432
5. Otros activos financieros	0440		1440
5.1 Garantías financieras	0441		1441
5.2 Otros	0442		1442
VI. Ajustes por periodificaciones	0450		1450
1. Comisiones	0451		1451
2. Otros	0452		1452
VII. Efectivo y otros activos líquidos equivalentes	0460	9.820	1460
1. Tesorería	0461	9.820	1461
2. Otros activos líquidos equivalentes	0462		1462
TOTAL ACTIVO	0500	117.457	1500



CLASE 8.^a

1 6 0 1 2 3 4 5 6 7 8 9 0




0J6122977

Denominación del Fondo: FONCAIXA HIPOTECARIO 2, F.T.H
 Denominación del compartimento:
 Denominación de la gestora: GestiCaixa, S.G.F.T., S.A.
 Estados agregados: No
 Periodo: 2º Semestre
 Ejercicio: 2009

BALANCE (miles de euros)		Periodo actual 31/12/2009	Periodo anterior 31/12/2008
PASIVO			
A) PASIVO NO CORRIENTE	0650	102.635	1650
I. Provisiones a largo plazo	0660		1660
II. Pasivos financieros a largo plazo	0700	102.635	1700
1. Obligaciones y otros valores negociables	0710	95.795	1710
1.1 Series no subordinadas	0711	76.295	1711
1.2 Series subordinadas	0712	19.500	1712
1.3 Correcciones de valor por repercusión de pérdidas (-)	0713		1713
1.4 Intereses y gastos devengados no vencidos	0714		1714
1.5 Ajustes por operaciones de cobertura	0715		1715
2. Deudas con entidades de crédito	0720	4.469	1720
2.1 Préstamo subordinado	0721	4.469	1721
2.2 Credito línea de liquidez	0722		1722
2.3 Otras deudas con entidades de crédito	0723		1723
2.4 Correcciones de valor por repercusión de pérdidas (-)	0724		1724
2.5 Intereses y gastos devengados no vencidos	0725		1725
2.6 Ajustes por operaciones de cobertura	0726		1726
3. Derivados	0730	2.371	1730
3.1 Derivados de cobertura	0731	2.371	1731
3.2 Derivados de negociación	0732		1732
4. Otros pasivos financieros	0740		1740
4.1 Correcciones de valor por repercusión de pérdidas (-)	0741		1741
4.2 Otros	0742		1742
III. Pasivos por impuesto diferido	0750		1750
B) PASIVO CORRIENTE	0760	17.193	1760
IV. Pasivos vinculados con activos no corrientes mantenidos para la venta	0770		1770
V. Provisiones a corto plazo	0780		1780
VI. Pasivos financieros a corto plazo	0800	16.958	1800
1. Acreedores y otras cuentas a pagar	0810	6	1810
2. Obligaciones y otros valores negociables	0820	16.163	1820
2.1 Series no subordinadas	0821	15.936	1821
2.2 Series subordinadas	0822		1822
2.3 Correcciones de valor por repercusión de pérdidas (-)	0823		1823
2.4 Intereses y gastos devengados no vencidos	0824	227	1824
2.5 Ajustes por operaciones de cobertura	0825		1825
3. Deudas con entidades de crédito	0830	11	1830
3.1 Préstamo subordinado	0831		1831
3.2 Credito línea de liquidez	0832		1832
3.3 Otras deudas con entidades de crédito	0833		1833
3.4 Correcciones de valor por repercusión de pérdidas (-)	0834		1834
3.5 Intereses y gastos devengados no vencidos	0835	11	1835
3.6 Ajustes por operaciones de cobertura	0836		1836
4. Derivados	0840	778	1840
4.1 Derivados de cobertura	0841	778	1841
4.2 Derivados de negociación	0842		1842
5. Otros pasivos financieros	0850		1850
5.1 Importe bruto	0851		1851
5.2 Correcciones de valor por repercusión de pérdidas (-)	0852		1852
VII. Ajustes por periodificaciones	0900	235	1900
1. Comisiones	0910	235	1910
1.1 Comisión sociedad gestora	0911	12	1911
1.2 Comisión administrador	0912	2	1912
1.3 Comisión agente financiero/pagos	0913		1913
1.4 Comisión variable - resultados realizados	0914	221	1914
1.5 Comisión variable - resultados no realizados	0915		1915
1.6 Otras comisiones del cedente	0916		1916
1.7 Correcciones de valor por repercusión de pérdidas (-)	0917		1917
1.8 Otras comisiones	0918		1918
2. Otros	0920		1920
C) AJUSTES REPERCUTIDOS EN BALANCE DE INGRESOS Y GASTOS RECONOCIDOS	0930	-2.371	1930
VIII. Activos financieros disponibles para la venta	0940		1940
IX. Coberturas de flujos de efectivo	0950	-2.371	1950
X. Otros ingresos/ganancias y gastos/pérdidas reconocidos	0960		1960
XI. Gastos de constitución en transición	0970		1970
TOTAL PASIVO	1000	117.457	2000



CLASE 8.ª
CORREO DE ESPAÑA



0J6122976

Denominación del Fondo: FONCAIXA HIPOTECARIO 2, F.T.H

Denominación del compartimento:

Denominación de la gestora: GestiCaixa, S.G.F.T., S.A.

Estados agregados: No


Periodo: 2º Semestre

Ejercicio: 2009

CUENTA DE PÉRDIDAS Y GANANCIAS (miles de euros)		P. corriente actual (2º semestre)		P. corriente anterior (2º semestre)		Acumulado actual 31/12/2009		Acumulado anterior 31/12/2008
1. Intereses y rendimientos asimilados	0100	6.801	1100			2100	6.801	3100
1.1 Valores representativos de deuda	0110		1110			2110		3110
1.2 Derechos de crédito	0120	6.593	1120			2120	6.593	3120
1.3 Otros activos financieros	0130	208	1130			2130	208	3130
2. Intereses y cargas asimilados	0200	-5.970	1200			2200	-5.970	3200
2.1 Obligaciones y otros valores negociables	0210	-2.281	1210			2210	-2.281	3210
2.2 Deudas con entidades de crédito	0220	-102	1220			2220	-102	3220
2.3 Otros pasivos financieros	0230	-3.587	1230			2230	-3.587	3230
A) MARGEN DE INTERESES	0250	831	1250			2250	831	3250
3. Resultado de operaciones financieras (neto)	0300		1300			2300		3300
3.1 Ajustes de valoración en carteras a VR con cambios en PyG	0310		1310			2310		3310
3.2 Activos financieros disponibles para la venta	0320		1320			2320		3320
3.3 Otros	0330		1330			2330		3330
4. Diferencias de cambio (neto)	0400		1400			2400		3400
5. Otros ingresos de explotación	0500		1500			2500		3500
6. Otros gastos de explotación	0600	-823	1600			2600	-823	3600
6.1 Servicios exteriores	0610	-11	1610			2610	-11	3610
6.1.1 Servicios de profesionales independientes	0611	-11	1611			2611	-11	3611
6.1.2 Servicios bancarios y similares	0612		1612			2612		3612
6.1.3 Publicidad y propaganda	0613		1613			2613		3613
6.1.4 Otros servicios	0614		1614			2614		3614
6.2 Tributos	0620		1620			2620		3620
6.3 Otros gastos de gestión corriente	0630	-812	1630			2630	-812	3630
6.3.1 Comisión de sociedad gestora	0631	-59	1631			2631	-59	3631
6.3.2 Comisión administrador	0632	-12	1632			2632	-12	3632
6.3.3 Comisión del agente financiero/pagos	0633		1633			2633		3633
6.3.4 Comisión variable - resultados realizados	0634	-740	1634			2634	-740	3634
6.3.5 Comisión variable - resultados no realizados	0635		1635			2635		3635
6.3.6 Otras comisiones del cedente	0636	-1	1636			2636	-1	3636
6.3.7 Otros gastos	0637		1637			2637		3637
7. Deterioro de activos financieros (neto)	0700	-8	1700			2700	-8	3700
7.1 Deterioro neto de valores representativos de deuda	0710		1710			2710		3710
7.2 Deterioro neto de derechos de crédito	0720	-8	1720			2720	-8	3720
7.3 Deterioro neto de derivados	0730		1730			2730		3730
7.4 Deterioro neto de otros activos financieros	0740		1740			2740		3740
8. Dotaciones a provisiones (neto)	0750		1750			2750		3750
9. Ganancias (pérdidas) en la baja de activos no corrientes en venta	0800		1800			2800		3800
10. Repercusión de pérdidas (ganancias)	0850		1850			2850		3850
B) RESULTADO ANTES DE IMPUESTOS	0900	0	1900		0	2900	0	3900
11. Impuesto sobre beneficios	0950		1950			2950		3950
C) RESULTADO DEL PERIODO	3000	0	4000			5000	0	6000



CLASE 8.ª
CORREOS Y TELÉGRAFOS DE ESPAÑA




0J6122975

Denominación del Fondo: FONCAIXA HIPOTECARIO 2, F.T.H
 Denominación del compartimento:
 Denominación de la gestora: GestlCaixa, S.G.F.T., S.A.
 Estados agregados: No
 Periodo: 2º Semestre
 Ejercicio: 2009

ESTADO DE FLUJOS DE EFECTIVO (miles de euros)		Periodo actual 31/12/2009	Periodo anterior 31/12/2008
A) FLUJOS DE EFECTIVO PROVENIENTES DE ACTIVIDADES DE EXPLOTACION	8000	-473	9000
1. Flujo de caja neto por intereses de las operaciones	8100	389	9100
1.1 Intereses cobrados de los activos titulizados	8110	6.820	9110
1.2 Intereses pagados por valores de titulización	8120	-3.666	9120
1.3 Intereses cobrados/pagados netos por operaciones de derivados	8130	-2.816	9130
1.4 Intereses cobrados de inversiones financieras	8140	208	9140
1.5 Intereses pagados de préstamos y créditos en entidades de crédito	8150	-157	9150
1.6 Otros intereses cobrados/pagados (neto)	8160		9160
2. Comisiones y gastos por servicios financieros pagados por el Fondo	8200	-895	9200
2.1 Comisiones pagadas a la sociedad gestora	8210	-63	9210
2.2 Comisiones pagadas por administración de activos titulizados	8220	-12	9220
2.3 Comisiones pagadas al agente financiero	8230		9230
2.4 Comisiones variables pagadas	8240	-819	9240
2.5 Otras comisiones	8250	-1	9250
3. Otros flujos de caja provenientes de operaciones del Fondo	8300	33	9300
3.1 Recuperaciones de fallidos y otros activos adquiridos	8310	46	9310
3.2 Pagos de provisiones	8320		9320
3.3 Otros	8330	-13	9330
B) FLUJOS DE EFECTIVO PROCEDENTES DE ACTIVIDADES INVERSION/ FINANCIACION	8350	-1.163	9350
4. Flujos de caja netos por emisión de valores de titulización	8400		9400
4.1 Cobros por emisión de valores de titulización	8410		9410
4.2 Pagos por emisión de valores de titulización (aseguramiento colocación)	8420		9420
5. Flujos de caja por adquisición de activos financieros	8500		9500
5.1 Pagos por adquisición de derechos de crédito	8510		9510
5.2 Pagos por adquisición de otras inversiones financieras	8520		9520
6. Flujos de caja netos por amortizaciones	8600	-226	9600
6.1 Cobros por amortización de derechos de crédito	8610	23.187	9610
6.2 Cobros por amortización de otros activos titulizados	8620		9620
6.3 Pagos por amortización de valores de titulización	8630	-23.413	9630
7. Otros flujos provenientes de operaciones del Fondo	8700	-937	9700
7.1 Cobros por concesiones de préstamos o disposiciones de créditos	8710		9710
7.2 Pagos por amortización de préstamos o créditos	8720	-937	9720
7.3 Cobros derechos de crédito pendientes ingreso	8730		9730
7.4 Administraciones públicas - Pasivo	8740		9740
7.5 Otros deudores y acreedores	8750		9750
7.6 Cobros por amortización o venta de inversiones financieras	8770		9770
7.7 Cobros de Subvenciones	8780		9780
C) INCREMENTO (+) DISMINUCIÓN (-) DE EFECTIVO O EQUIVALENTES	8800	-1.636	9800
Efectivo o equivalentes al comienzo del periodo	8900	11.456	9900
Efectivo o equivalentes al final del periodo	8990	9.820	9990



CLASE 8.^a
CORREOS Y TELÉGRAFOS




0J6122974

Denominación del Fondo: FONCAIXA HIPOTECARIO 2, F.T.H
 Denominación del compartimento:
 Denominación de la gestora: GestiCaixa, S.G.F.T., S.A.
 Estados agregados: No
 Periodo: 2º Semestre
 Ejercicio: 2009

INGRESOS Y GASTOS RECONOCIDOS <i>(miles de euros)</i>		Periodo actual 31/12/2009	Periodo anterior 31/12/2008
1 Activos financieros disponibles para la venta			
1.1 Ganancias (pérdidas) por valoración	6010		7010
1.1.1 Importe bruto de las ganancias (pérdidas) por valoración	6020		7020
1.1.2 Efecto fiscal	6021		7021
1.2 Importes transferidos a la cuenta de pérdidas y ganancias	6022		7022
1.3 Otras reclasificaciones	6030		7030
1.4 Importes repercutidos a la cuenta de pasivo en el periodo	6040		7040
Total ingresos y gastos reconocidos por activos financieros disponibles para la venta	6100		7100
2 Cobertura de los flujos de efectivo			
2.1 Ganancias (pérdidas) por valoración	6110	-5.958	7110
2.1.1 Importe bruto de las ganancias (pérdidas) por valoración	6120	-5.958	7120
2.1.2 Efecto fiscal	6121		7121
2.2 Importes transferidos a la cuenta de pérdidas y ganancias	6122	3.587	7122
2.3 Otras reclasificaciones	6130		7130
2.4 Importes repercutidos a la cuenta de pasivo en el periodo	6140	2.371	7140
Total ingresos y gastos reconocidos por coberturas contables	6200	0	7200
3. Otros ingresos/ganancias y gastos/pérdidas reconocidos			
3.1 Importe de otros ingresos/ganancias y gastos/pérdidas reconocidos directamente en el balance en el periodo	6310		7310
3.1.1 Importe bruto de las ganancias (pérdidas) por valoración	6320		7320
3.1.2 Efecto fiscal	6321		7321
3.2 Importes transferidos a la cuenta de pérdidas y ganancias	6322		7322
3.3 Importes repercutidos a la cuenta de pasivo en el periodo	6330		7330
Total ingresos y gastos reconocidos por otros ingresos/ganancias	6400		7400
TOTAL DE INGRESOS Y GASTOS RECONOCIDOS (1+2+3)	6500		0
		7500	



CLASE 8.ª
T. 8.ª - C. 8.ª - P. 8.ª - R. 8.ª



0J6122973

Denominación del Fondo: FONCAIXA HIPOTECARIO 2, F.T.H
 Denominación del compartimento:
 Denominación de la gestora: GestifCaixa, S.G.F.T., S.A.
 Estado agregado: No
 Período: 2º Semestre
 Ejercicio: 2009
 Entidades cedentes de los activos titulizados: CAJA DE AHORROS Y PENSIONES DE BARCELONA

INFORMACION RELATIVA A LOS ACTIVOS CEDIDOS AL FONDO DE TITULIZACION

(Las cifras relativas a importes se consignarán en miles de euros)


Tipología de activos titulizados	Situación actual 31/12/2009		Situación cierre anual anterior 31/12/2008		Situación inicial 22/02/2001	
	Nº de activos vivos	Importe pendiente (1)	Nº de activos vivos	Importe pendiente (1)	Nº de activos vivos	Importe pendiente (1)
Participaciones hipotecarias	0001	4.599	0030	107.282	0120	13.269
Certificados de transmisión hipotecaria	0002	0031	0061	0090	0121	0151
Préstamos hipotecarios	0003	0032	0062	0092	0122	0152
Cédulas hipotecarias	0004	0033	0063	0093	0123	0153
Préstamos a promotores	0005	0034	0064	0094	0124	0154
Préstamos a PYMES	0007	0036	0066	0096	0126	0156
Préstamos a empresas	0008	0037	0067	0097	0127	0157
Préstamos Corporativos	0009	0038	0068	0098	0128	0158
Cédulas territoriales	0010	0039	0069	0099	0129	0159
Bonos de tesorería	0011	0040	0070	0100	0130	0160
Deuda subordinada	0012	0041	0071	0101	0131	0161
Créditos AAPP	0013	0042	0072	0102	0132	0162
Préstamos consumo	0014	0043	0073	0103	0133	0163
Préstamos automoción	0015	0044	0074	0104	0134	0164
Arrendamiento financiero	0016	0045	0075	0105	0135	0165
Cuentas a cobrar	0017	0046	0076	0106	0136	0166
Derechos de crédito futuros	0018	0047	0077	0107	0137	0167
Bonos de titulización	0019	0048	0078	0108	0138	0168
Otros	0020	0049	0079	0109	0139	0169
Total	0021	4.599	0080	107.282	0140	13.269
						600.037

(1) Entendiendo como importe pendiente el importe de principal pendiente de reembolso.

Cuadro de texto libre



CLASE 8.^a
0000 0000 0000 0000



0J6122972

Denominación del Fondo: FONCAIXA HIPOTECARIO 2, F.T.H
 Denominación del compartimento:
 Denominación de la gestora: GestifCaixa, S.G.F.T., S.A.
 Estado agregado: No
 Período: 2º Semestre
 Ejercicio: 2009
 Entidades cedentes de los activos titulizados: CAJA DE AHORROS Y PENSIONES DE BARCELONA

INFORMACION RELATIVA A LOS ACTIVOS CEDIDOS AL FONDO DE TITULIZACION

(Las cifras relativas a importes se consignarán en miles de euros)

CUADRO B


Movimiento de la cartera de activos titulizados / Tasa de amortización anticipada	Situación actual 31/12/2009	Situación cierre anual anterior 31/12/2008
Amortización ordinaria desde el cierre anual anterior	0200 -16.578	0210
Amortización anticipada desde el cierre anual anterior	0201 -6.669	0211
Total importe amortizado acumulado desde el origen del Fondo	0202 -492.798	0212
Importe pendiente de amortización de los nuevos activos incorporados en el período (1)	0203	0213
Importe pendiente cierre del período (2)	0204 107.282	0214
Tasa amortización anticipada efectiva del período	0205 5,42	0215

(1) En Fondos abiertos, importe de principal pendiente de reembolso en la fecha de presentación de la información de los nuevos activos incorporados en el período.

(2) Importe del principal pendiente de reembolso de la totalidad de los activos (incluidas las nuevas incorporaciones del período) a fecha del Informe.



CLASE 8.^a
CORREO ELECTRÓNICO



0J6122971

Denominación del Fondo: FONCAIXA HIPOTECARIO 2, F.I.H
 Denominación del compartimento:
 Denominación de la gestora: GestíCaixa, S.G.F.T., S.A.
 Estado agregado: No
 Período: 2º Semestre
 Ejercicio: 2009
 Entidades cedentes de los activos titulizados: CAJA DE AHORROS Y PENSIONES DE BARCELONA

INFORMACION RELATIVA A LOS ACTIVOS CEDIDOS AL FONDO DE TITULIZACION

(Las cifras relativas a importes se consignarán en miles de euros)

CUADRO C

Total Impagados (1)	Nº de activos	Importe impagado			Total	Principal pendiente no vencido	Deuda Total
		Principal	Intereses ordinarios	Intereses extraordinarios			
Hasta 1 mes	10	0710	4 0720	1 0730	5	0740	0750
De 1 a 2 meses	5	0711	3 0721	1 0731	4	0741	0751
De 2 a 3 meses	3	0712	2 0722	0 0732	2	0742	0752
De 3 a 6 meses	6	0713	5 0723	1 0733	6	0743	0753
De 6 a 12 meses	0	0714	0 0724	0 0734	0	0744	0754
De 12 a 18 meses	1	0715	3 0725	1 0735	4	0745	0755
De 18 meses a 2 años	3	0716	14 0726	10 0736	24	0746	0756
De 2 a 3 años	0	0717	0 0727	0 0737	0	0747	0757
Más de 3 años	1	0718	13 0728	9 0738	22	0748	0758
Total	29	0719	44 0729	23 0739	67	0749	0759

(1) La distribución de los activos vencidos impagados entre los distintos tramos señalados se realizará en función de la antigüedad de la primera cuota vencida y no cobrada. Los intervalos se entenderán excluido el de inicio e incluido el final (p.e. De 1 a 2 meses, esto es: superior a 1 mes y menor o igual a 2 meses)

Importe impagado

Impagados con garantía real (2)	Nº de activos	Importe impagado			Total	Principal pendiente no vencido	Deuda Total	Valor garantía (3)	% Deuda / v. Tasación
		Principal	Intereses ordinarios	Intereses extraordinarios					
Hasta 1 mes	10	0780	4 0790	1 0800	5 0810	274 0820	0830	994	0840
De 1 a 2 meses	5	0781	3 0791	1 0801	4 0811	131 0821	0831	407	0841
De 2 a 3 meses	3	0782	2 0792	0 0802	2 0812	38 0822	0832	149	0842
De 3 a 6 meses	6	0783	5 0793	1 0803	6 0813	71 0823	0833	380	0843
De 6 a 12 meses	0	0784	0 0794	0 0804	0 0814	0 0824	0834	0	0844
De 12 a 18 meses	1	0785	3 0795	1 0805	4 0815	9 0825	0835	69	0845
De 18 meses a 2 años	3	0786	14 0796	10 0806	24 0816	84 0826	0836	261	0846
De 2 a 3 años	0	0787	0 0797	0 0807	0 0817	0 0827	0837	0	0847
Más de 3 años	1	0788	13 0798	9 0808	22 0818	21 0828	0838	52	0848
Total	29	0789	44 0799	23 0809	67 0819	628 0829	0839	2.312	0849

(2) La distribución de los activos vencidos impagados entre los distintos tramos señalados se realizará en función de la antigüedad de la primera cuota vencida y no cobrada. Los intervalos se entenderán excluido el de inicio e incluido el final (p.e. De 1 a 2 meses, esto es: superior a 1 mes y menor o igual a 2 meses)

(3) Cumplimentar con la última valoración disponible de tasación del inmueble o valor razonable de la garantía real (acciones o deuda pignoradas, etc) si el valor de las mismas se ha considerado en el momento inicial del Fondo.

Denominación del Fondo: FONCAIXA HIPOTECARIO 2, F.T.H

Denominación del compartimento:

Denominación de la gestora: GestifCaixa, S.G.F.T., S.A.

Estados agregados: No

Periodo: 2º Semestre

Ejercicio: 2009

Entidades cedentes de los activos titulizados: CAJA DE AHORROS Y PENSIONES DE BARCELONA

INFORMACION RELATIVA A LOS ACTIVOS CEDIDOS AL FONDO DE TITULIZACION

(Las cifras relativas a importes se consignarán en miles de euros)

CUADRO D	Situación actual 31/12/2009				Situación cierre anual anterior 31/12/2008				Escenario inicial									
	Tasa de activos dudosos (A)	Tasa de fallido (B)	Tasa de recuperación activos dudosos (C)	Tasa de recuperación fallidos (D)	Tasa de activos dudosos (A)	Tasa de fallido (B)	Tasa de recuperación activos dudosos (C)	Tasa de recuperación fallidos (D)	Tasa de activos dudosos (A)	Tasa de fallido (B)	Tasa de recuperación activos dudosos (C)	Tasa de recuperación fallidos (D)						
Ratios de morosidad (1)																		
Participaciones hipotecarias	0850	0,20	0868	0,00	0886	99,29	0904	3,72	0922	0940	0958	0976	0994	0,00	1030	0,00	1048	0,00
Certificados de transmisión de hipoteca	0851		0869		0887		0905		0923	0941	0959	0977	0995		1031		1049	
Préstamos hipotecarios	0852		0870		0888		0906		0924	0942	0960	0978	0996		1032		1050	
Cédulas Hipotecarias	0853		0871		0889		0907		0925	0943	0961	0979	0997		1033		1051	
Préstamos a promotores	0854		0872		0890		0908		0926	0944	0962	0980	0998		1034		1052	
Préstamos a PYMES	0855		0873		0891		0909		0927	0945	0963	0981	0999		1035		1053	
Préstamos a empresas	0856		0874		0892		0910		0928	0946	0964	0982	1000		1036		1054	
Préstamos Corporativos	0857		0875		0893		0911		0929	0947	0965	0983	1001		1037		1055	
Bonos de Tesorería	0858		0876		0894		0912		0930	0948	0966	0984	1002		1038		1056	
Deuda Subordinada	0859		0877		0895		0913		0931	0949	0967	0985	1003		1039		1057	
Créditos AAPP	0860		0878		0896		0914		0932	0950	0968	0986	1004		1040		1058	
Préstamos Consumo	0861		0879		0897		0915		0933	0951	0969	0987	1005		1041		1059	
Préstamos automoción	0862		0880		0898		0916		0934	0952	0970	0988	1006		1042		1060	
Cuotas arrendamiento financiero	0863		0881		0899		0917		0935	0953	0971	0989	1007		1043		1061	
Cuentas a cobrar	0864		0882		0900		0918		0936	0954	0972	0990	1008		1044		1062	
Derechos de crédito futuros	0865		0883		0901		0919		0937	0955	0973	0991	1009		1045		1063	
Bonos de titulización	0866		0884		0902		0920		0938	0956	0974	0992	1010		1046		1064	
Otros	0867		0885		0903		0921		0939	0957	0975	0993	1011		1047		1065	

(1) Estos ratios se referirán exclusivamente a la cartera de activos cedidos al Fondo (presentados en el balance en la partida de "derechos de crédito").


(A) Determinada por el cociente entre el importe de principal pendiente de reembolso de los activos clasificados como dudosos y el resultado de minorar al importe de principal pendiente de reembolso del total de la cartera, el importe de principal pendiente de reembolso de los activos fallidos. La clasificación como dudosos se realizará con arreglo a lo previsto en las Normas 13ª y 23ª.

(B) Determinada por el cociente entre el importe de principal pendiente de reembolso del total de activos clasificados como fallidos y el resultado de minorar al importe de principal pendiente de reembolso del total de la cartera, el importe de principal pendiente de reembolso del total de activos fallidos. Se considera la definición de recuperaciones de impagados de principal de activos clasificados como dudosos, más el importe de principal pendiente de reembolso de los activos que salen de dudosos por las recuperaciones de principal producidas en el período, dividido por el importe de principal pendiente de reembolso de los activos clasificados como dudosos antes de las recuperaciones.

(C) Determinada por el cociente entre la suma de: el importe total de recuperaciones de impagados de principal de activos clasificados como dudosos, más el importe de principal pendiente de reembolso de los activos clasificados como dudosos antes de las recuperaciones. (D) Determinada por el cociente entre el importe total de recuperaciones de principal de activos clasificados como fallidos y el importe de principal pendiente de reembolso de activos clasificados como fallidos antes de las recuperaciones.



CLASE 8.^a



0J6122969

Denominación del Fondo: FONCAIXA HIPOTECARIO 2, F.T.H
 Denominación del compartimento:
 Denominación de la gestora: GestifCaixa, S.G.F.T., S.A.
 Estado agregado: No
 Periodo: 2º Semestre
 Ejercicio: 2009
 Entidades cedentes de los activos titulizados: CAJA DE AHORROS Y PENSIONES DE BARCELONA

INFORMACION RELATIVA A LOS ACTIVOS CEDIDOS AL FONDO DE TITULIZACION

(Las cifras relativas a importes se consignarán en miles de euros)


CUADRO E	Situación actual 31/12/2009		Situación cierre anual anterior 31/12/2008		Situación inicial 22/02/2001	
	Nº de activos vivos	Importe pendiente	Nº de activos vivos	Importe pendiente	Nº de activos vivos	Importe pendiente
Vida residual de los activos cedidos al Fondo (1)						
Inferior a 1 año	1300	311	1320	1330	1340	467
Entre 1 y 2 años	1301	313	1321	1331	1341	1.809
Entre 2 y 3 años	1302	603	1322	1332	1342	2.611
Entre 3 y 5 años	1303	1.052	1323	1333	1343	6.133
Entre 5 y 10 años	1304	1.440	1324	1334	1344	67.686
Superior a 10 años	1305	880	1325	1335	1345	521.331
Total	1306	4.599	1326	1336	1346	600.037
Vida residual media ponderada (años)	1307	9,22	1327		1347	15,21

(1) Los intervalos se entenderán excluido el inicio del mismo e incluido el final (p.e. Entre 1 y 2 años: superior a 1 año y menor o igual a 2 años)

Antigüedad	Situación actual 31/12/2009		Situación cierre anual anterior 31/12/2008		Situación inicial 22/02/2001	
	Nº de activos vivos	Importe pendiente	Nº de activos vivos	Importe pendiente	Nº de activos vivos	Importe pendiente
Antigüedad media ponderada	0630	11,44	0632		0634	2,27



CLASE 8.ª
CORREOS Y TELÉGRAFOS



0J6122968

Denominación del Fondo: FONCAIXA HIPOTECARIO 2, F.T.H
 Denominación del compartimento:
 Denominación de la gestora: GestifCaixa, S.G.F.T., S.A.
 Estados agregados: No
 Período de la declaración: 2º Semestre
 Ejercicio: 2009
 Mercados de cotización de los valores emitidos: A.I.A.F. MERCADO RENTA FIJA

INFORMACION RELATIVA A LOS PASIVOS EMITIDOS POR EL FONDO

(Las cifras relativas a importes se consignarán en miles de euros y se referirán al total de la serie salvo que expresamente se solicite el valor unitario)

Serie (2)	Denominación serie	Situación actual 31/12/2009				Situación cierre anual anterior 31/12/2008				Escenario inicial 22/02/2001			
		Nº de pasivos emitidos	Nominal unitario	Importe pendiente	Vida media de los pasivos (1)	Nº de pasivos emitidos	Nominal unitario	Importe pendiente	Vida media de los pasivos (1)	Nº de pasivos emitidos	Nominal unitario	Importe pendiente	Vida media estimada de los pasivos (1)
ES0338203005	A	5.805	15.888	92.231	2,11	0005	0006	0007	0008	0009	0070	0080	0090
ES0338203013	B	195	100.000	19.500	3,00	8045		8065		8085	100.000	19.500	5,06
Total		8006	8029	111.731	8045	8045	8065	8065	8105	8105	600.000	600.000	12,13


(1) Importes en años. En caso de ser estimado se indicará en las notas explicativas las hipótesis de la estimación.

(2) La gestora deberá cumplimentar la denominación de la serie (SIN), o su denominación. Cuando los títulos emitidos no tengan SIN se rellenará exclusivamente la columna de denominación.



CLASE 8.^a

CONTEINER



0J6122967

Denominación del Fondo: FONCAIXA HIPOTECARIO 2, F.T.H

Denominación del compartimento:

Denominación de la gestora: GestifCaixa, S.G.F.T., S.A.

Estados agregados: No

Periodo de la declaración: 2º Semestre

Ejercicio: 2009

Mercados de cotización de los valores emitidos: A.L.A.F. MERCADO RENTA FIJA

INFORMACION RELATIVA A LOS PASIVOS EMITIDOS POR EL FONDO

(Las cifras relativas a importes se consignarán en miles de euros y se referirán al total de la serie salvo que expresamente se solicite el valor unitario)

Serie (1)	Denominación serie (2)	Grado de subordinación (2)	Índice de referencia (3)	Margen (4)	Tipo aplicado	Base de cálculo de intereses	Días Acumulados (5)	Intereses Acumulados (6)	Importe pendiente			
									Principal no vencido	Intereses impagados	Total pendiente (7)	
ES0338203005 A	NS	9950	9960	9970	9980	9990	9991	9993	9994	9995	9997	9998
			EURIBOR A TRES MESES	0,150	0,904	365	78	178	92.231			
ES0338203013 B	S		EURIBOR A TRES MESES	0,400	1,158	365	78	48	19.500			
Total							9228	226	111.731	9095	9105	111.731

(1) La gestora deberá cumplimentar la denominación de la serie (ISIN) y su denominación. Cuando los títulos emitidos no tengan ISIN se rellenará exclusivamente la columna de denominación.

(2) La gestora deberá indicar si la serie es subordinada o no subordinada. (S= Subordinada; NS= No subordinada)

(3) La gestora deberá cumplimentar el índice de referencia que corresponda en cada caso (EURIBOR un año, EURIBOR a tres meses...). En el caso de tipos fijos esta columna se cumplimentará con el término "fijo".

(4) En el caso de tipos fijos esta columna no se cumplimentará.


(5) Días acumulados desde la última fecha de pago.

(6) Intereses acumulados desde la última fecha de pago.

(7) Incluye el principal no vencido y todos los importes impagados a la fecha de la declaración.



CLASE 8.^a



0J6122966

Denominación del Fondo: FONCAIXA HIPOTECARIO 2, F.T.H
 Denominación del compartimento:
 Denominación de la gestora: Gesticaixa, S.G.F.T., S.A.
 Estados agregados: No
 Período de la declaración: 2º Semestre
 Ejercicio: 2009
 Mercados de cotización de los valores emitidos: A.I.A.F. MERCADO RENTA FIJA

INFORMACION RELATIVA A LOS PASIVOS EMITIDOS POR EL FONDO

(Las cifras relativas a importes se consignarán en miles de euros y se referirán al total de la serie salvo que expresamente se solicite el valor unitario)

Serie (1)	Denominación serie	Fecha final (2)	Situación actual 31/12/2009				Situación cierre anual anterior 31/12/2008					
			Amortización principal		Intereses		Amortización principal		Intereses			
			Pagos del periodo (3)	Pagos acumulados (4)	Pagos del periodo (3)	Pagos acumulados (4)	Pagos del periodo (3)	Pagos acumulados (4)	Pagos del periodo (3)	Pagos acumulados (4)		
ES0338203005 A		7290 15/01/2049	23.413	488.269	7320	7330	3.074	82.169	7340	7350	7360	7370
ES0338203013 B		15/01/2049	0	0	592	6.041						
Total			23.413	488.269	7325	88.210	3.666	88.210	7345	7355	7365	7375

(1) La gestora deberá cumplimentar la denominación de la serie (ISIN) y su denominación. Cuando los títulos emitidos no tengan ISIN se rellenará exclusivamente la columna de denominación.


(2) Entendido como fecha final aquella que de acuerdo con la documentación contractual determine la extinción del Fondo, siempre que no se haya producido previamente una causa de liquidación anticipada.

(3) Total de pagos realizados desde el último cierre anual.

(4) Total de pagos realizados desde la fecha de constitución del Fondo.



CLASE 8.^a
www.espana.com



0J6122965

Denominación del Fondo: FONCAIXA HIPOTECARIO 2, F.T.H
 Denominación del compartimento:
 Denominación de la gestora: GestifCaixa, S.G.F.T., S.A.
 Estados agregados: No
 Período de la declaración: 2º Semestre
 Ejercicio: 2009
 Mercados de cotización de los valores emitidos: A.I.A.F. MERCADO RENTA FIJA

INFORMACION RELATIVA A LOS PASIVOS EMITIDOS POR EL FONDO

(Las cifras relativas a importes se consignarán en miles de euros y se referirán al total de la serie salvo que expresamente se solicite el valor unitario)

CUADRO D

Calificación


Serie (1)	Denominación serie	Fecha último cambio de calificación crediticia	Agencia de calificación crediticia (2)	Situación actual	Situación cierre anual anterior	Situación inicial
		3310	3330	3350	3360	3370
ES0338203005 A			MDY	Aaa	Aaa	Aaa
ES0338203005 A			FCH	AAA	AAA	AAA
ES0338203013 B		01/11/2005	MDY	Aa2	Aa2	A1
ES0338203013 B		01/09/2008	FCH	AAA	AAA	A

(1) La gestora deberá cumplimentar la denominación de la serie (SIN) y su denominación. Cuando los títulos emitidos no tengan (SIN) se rellenará exclusivamente la columna de denominación.

(2) La gestora deberá cumplimentar la calificación crediticia otorgada por cada agencia de rating, cuya denominación también deberá ser cumplimentada, para cada serie -MDY, para Moody's; SYP, para Standard & Pooors, FCH para Fitch -



CLASE 8.^a
00154 4011



0J6122964

Denominación del Fondo: FONCAIXA HIPOTECARIO 2, F.T.H
 Denominación del compartimento:
 Denominación de la gestora: GestiCaixa, S.G.F.T., S.A.
 Estados agregados: No
 Periodo: 2º Semestre
 Ejercicio: 2009

INFORMACIÓN SOBRE MEJORAS CREDITICIAS (Las cifras relativas a importes se consignarán en miles de euros)		Situación actual 31/12/2009	Situación cierre anual anterior 31/12/2008
1. Importe del Fondo de Reserva u otras mejoras equivalentes	0010	4,237	1010
2. Porcentaje que representa el Fondo de Reserva, u otras mejoras equivalentes, sobre el total de activos titulizados	0020	3,95	1020
3. Exceso de spread (%) (1)	0040	3,54	1040
4. Permuta financiera de intereses (S/N)	0050	S	1050
5. Permuta financiera de tipos de cambio (S/N)	0070	N	1070
6. Otras permutas financieras (S/N)	0080	N	1080
7. Importe disponible de la línea/s de liquidez (2)	0090		1090
8. Subordinación de series (S/N)	0110	S	1110
9. Porcentaje del importe pendiente de las series no subordinadas sobre el importe pendiente del total bonos. (3)	0120	82,55	1120
10. Importe de los pasivos emitidos garantizados por avales	0150		1150
11. Porcentaje que representa el aval sobre el total de los pasivos emitidos	0160		1160
12. Importe máximo de riesgo cubierto por derivados de crédito u otras garantías financieras adquiridas	0170		1170
13. Otros (S/N) (4)	0180	N	1180


(1) Diferencial existente entre los tipos de interés medios percibidos de la cartera de activos titulizados y el tipo de interés medio de los pasivos emitidos cuya finalidad ha sido la adquisición de los activos.
 (2) Se incluirá el importe total disponible de las distintas líneas de liquidez en caso de que haya más de una.
 (3) Entendiendo como no subordinadas aquellas series que en la fecha se encuentren, respecto a las demás, en una posición anterior para el cobro de capital conforme al orden de prelación de pagos.
 (4) La gestora deberá incluir una descripción de dichas mejoras crediticias en las notas explicativas en caso de que las consideren relevantes.

Información sobre contrapartes de las mejoras crediticias		NIF		Denominación
Contraparte del Fondo de Reserva u otras mejoras equivalentes (5)	0200	A-58899998	1210	CAJA DE AHORROS Y PENSIONES DE BARCELONA
Permutas financieras de tipos de interes	0210	A-58899998	1220	CAJA DE AHORROS Y PENSIONES DE BARCELONA
Permutas financieras de tipos de cambio	0220		1230	
Otras Permutas financieras	0230		1240	
Contraparte de la Línea de Liquidez	0240		1250	
Entidad Avalista	0250		1260	
Contraparte del derivado de crédito	0260		1270	

(5) Si el Fondo de Reserva se ha constituido a través de títulos emitidos y se desconoce el titular de esos títulos no se cumplimentará



CLASE 8.^a
EJEMPLO DE MARCA DE CLASE 8.^a



0J6122963

Denominación del Fondo: FONCAIXA HIPOTECARIO 2, F.T.H
 Denominación del compartimento:
 Denominación de la gestora: GestICAixa, S.G.F.T., S.A.
 Estados agregados:
 Período: 2º Semestre
 Ejercicio: 2009

CIRCUNSTANCIAS ESPECÍFICAS ESTABLECIDAS CONTRACTUALMENTE EN EL FONDO

(Las cifras relativas a importes se consignarán en miles de euros)

Concepto (1)	Meses Impago	Días Impago	Importe Impagado acumulado		Ratio (2)			Ref. Folleto					
			Situación actual	Periodo anterior	Situación actual	Periodo anterior	Última Fecha Pago						
1. Activos Morosos por impagos con antigüedad igual o superior a	0010	0030	90	0100	219	0200	0300	0,20	0400	1120	0,22		
2. Activos Morosos por otras razones				0110	0	0210	0310	0,00	0410	1130	0,00		
Total Morosos				0120	219	0220	0320	0,20	0420	1140	0,22	1280	

3. Activos Fallidos por impagos con antigüedad igual o superior a	0050	0060		0130	0	0230	0330	0,00	0430	1150	0,00		
4. Activos Fallidos por otras razones				0140	2	0240	0340	0,00	0440	1160	0,00		
Total Fallidos				0150	2	0250	0350	0,00	0450	1200	0,00	1250	

(1) En caso de existir definiciones adicionales a las recogidas en la presente tabla (moras cualificadas, fallidos subjetivos, etc) respecto a las que se establezca algún trigger se indicarán en la tabla de Otros ratios relevantes, indicando el nombre del ratio.

(2) Los ratios se corresponden al importe total de activos fallidos o morosos entre el saldo vivo de los activos cedidos al fondo según se defina en la documentación contractual. En la columna Ref. Folleto se indicará el epígrafe o capítulo del folleto en el que el concepto esté definido.

Otros ratios relevantes	Ratio (2)			Ref. Folleto
	Situación actual	Periodo anterior	Última Fecha Pago	
	0160	0260	0360	0460
	0170	0270	0370	0470
	0180	0280	0380	0480
	0190	0290	0390	0490

TRIGGERS (3)	Limite	% Actual	Última Fecha Pago	Referencia Folleto
Amortización secuencial: series (4)	0500	0520	0540	0560
ES0338203005				
ES0338203013				
Diferimiento / postergamiento intereses: series (5)	0506	0526	0546	0566
ES0338203005				
ES0338203013				
No Reducción del Fondo de Reserva (6)	0512	4,00	0532	3,95
OTROS TRIGGERS (3)	0513	0523	0553	0573

(3) En caso de existir triggers adicionales a los recogidos en la presente tabla se indicarán su nombre o concepto debajo de OTROS TRIGGERS. Si los triggers recogidos expresamente en la tabla no están previstos en el Fondo, no se cumplimentarán.


(4) Si en el folleto y escritura de constitución del Fondo se establecen triggers respecto al modo de amortización (prorrata/secuencial) de algunas de las series se indicarán las series afectadas indicando su ISIN, y en su defecto el nombre, el límite contractual establecido, la situación actual del ratio, la situación en la última fecha de pago y la referencia al epígrafe del folleto donde está definido.

(5) Si en el folleto y escritura de constitución del Fondo se establecen triggers respecto al diferimiento o postergamiento de intereses de algunas de las series se indicarán las series afectadas indicando su ISIN o nombre, el límite contractual establecido, la situación actual del ratio, la situación en la última fecha de pago y la referencia la epígrafe del folleto donde está definido.

(6) Si en el folleto y escritura de constitución del Fondo se establecen triggers respecto a la no reducción del fondo de reserva se indicará el límite contractual establecido, la situación actual del ratio, la situación en la última fecha de pago y la referencia al epígrafe del folleto donde está definido.



CLASE 8.^a



0J6122962

Denominación del Fondo: FONCAIXA HIPOTECARIO 2, F.T.H
Denominación del compartimento:
Denominación de la gestora: GestiCaixa, S.G.F.T., S.A.
Estados agregados: No
Periodo: 2º Semestre
Ejercicio: 2009

NOTAS EXPLICATIVAS

**Información adicional
en fichero adjunto**


INFORME DE AUDITOR

Sólo rellenar en caso de no existir informe de auditor:

Según establece la Norma 28ª de la Circular 2/2009 de la CNMV, se remitirán las cuentas anuales, junto con los informes de gestión y auditoría, a la misma CNMV dentro de los 4 primeros meses del ejercicio siguiente.



CLASE 8.^a
SERVICIO DE CORREOS



0J6122961



GestiCaixa

Av. Diagonal, 621-629 Torre 2- Pl.8 08028 Barcelona


Notas Explicativas

Las **hipótesis** utilizadas para la estimación de la **Vida Media** de los bonos en el presente periodo, son las que se detallan a continuación:

- "**Tasa de amortización anticipada**", según se establece en el estado **S.05.1 - B** del presente período.
- "**Tasa de activos dudosos**", "**Tasa de fallido**", "**Tasa de recuperación activos dudosos**" y "**Tasa de recuperación fallidos**", según se establecen en el estado **S.05.1 - D**, a "**Situación Actual**", del presente periodo.



CLASE 8.^a
#000000000000



0J6122960

INFORME DE GESTIÓN

EJERCICIO 2009

A) EVOLUCION FONDO

1. Activos Titulizados.

Los Activos Titulizados que la Sociedad Gestora, en nombre y representación del Fondo, adquirió en virtud de la Escritura de Constitución del Fondo integran los derechos de crédito. (Ver Notas Reseña del Fondo y Derechos de Crédito de las presentes Cuentas Anuales).

A continuación se detalla la Evolución y la Clasificación de la Cartera de Activos, según distintos criterios, a final del presente ejercicio.

1.1. Evolución de la Cartera de Activos.

◆ **Movimiento Mensual de la Cartera de Activos.**

El listado del Movimiento Mensual de la Cartera indica la evolución mensual de los saldos amortizados de forma ordinaria y anticipada, el saldo del principal pendiente de amortizar con su ponderación y el número de activos pendientes de amortizar. (Ver Tablas siguientes)

◆ **Amortización Anticipada y Tasa de Prepago de los Activos.**

El listado de la Amortización Anticipada y Tasa de Prepago de los Activos indica la evolución mensual de las Amortizaciones Anticipadas, calculando las Tasas de Prepago Mensuales y las Tasas de Prepago Anual Equivalentes, agrupando los datos por periodos mensuales, trimestrales, semestrales y anuales. (Ver Tablas siguientes)

Estas clasificaciones de las Tasas de Prepago permiten seguir la evolución de las Amortizaciones Anticipadas de los Activos, y a la vez enlazar estos datos con los cálculos de la Vida Media y Amortización Final Estimada de los Bonos.

◆ **Movimiento Mensual: Impagados - Fallidos de la Cartera de Activos.**

Se desglosa la información facilitada en dos listados uno referido a los Impagados de la Cartera de activos, y otro referido a los Fallidos de la Cartera de Activos. (Ver Tablas siguientes)

En estos listados se indica la evolución mensual de los Impagados y Fallidos, diferenciando entre Principal e Intereses, y separando los conceptos entre incorporaciones y recuperaciones de los impagados.

◆ **Clasificación de Impagados: Antigüedad de la Primera Cuota Vencida y no Pagada.**


Este listado permite conocer la situación de los Impagados del Fondo a una fecha determinada. (Ver Tablas siguientes)

1.2. Clasificación de la Cartera de Activos.

Se detallarán a continuación los listados de la Cartera de Activos, realizados a final del presente ejercicio, clasificados por distintos conceptos y adjuntándose información sobre las Medias Ponderadas y Medias Simples de la Cartera de Activos. (Ver Tablas siguientes).



CLASE 8.^a



0J6122959

2. Bonos de Titulización.

La Sociedad Gestora, en nombre y representación del Fondo, y con cargo al mismo, procedió en la fecha de constitución del Fondo a la emisión de Bonos.

Los importes nominales, las calificaciones de las agencias de calificación y mercado oficial de cotización se detallan en la Nota Obligaciones y Otros Valores Negociables de las presentes Cuentas Anuales.

Evolución de los Bonos de Titulización: La información de la evolución de los Bonos en cada periodo trimestral se detallará diferenciando cada una de las series de los Bonos. (Ver Tablas siguientes)

B) FACTORES QUE HAN INFLUIDO EN LOS FLUJOS DE TESORERIA GENERADOS Y APLICADOS EN EL EJERCICIO

Los flujos de cobros y pagos del Fondo, durante el ejercicio, han transcurrido dentro de los parámetros previstos. El Fondo ha abonado los importes correspondientes en concepto de comisiones a terceros, descritos y fijados conforme a los Contratos y a la Escritura de Constitución que rigen el funcionamiento del Fondo.

Los flujos de efectivo del Fondo están influidos por diversos factores, destacando, principalmente, la Tasa de Morosidad, la Tasa de Fallidos, la Tasa de Recuperación de Morosidad, la Tasa de Recuperación de Fallidos y el Tipo de Interés de los Activos. (Ver Nota de Gestión de Riesgo y estado S.03 – Estado de Flujos de Efectivo de las presentes Cuentas Anuales).

C) MECANISMOS DE COBERTURA DE RIESGOS

Los principales riesgos a los que está sometido el Fondo, así como, los mecanismos de cobertura, están detallados en la Nota de Gestión de Riesgo de las presentes Cuentas Anuales.


D) PERSPECTIVAS DE FUTURO

El Fondo se extingue en todo caso al amortizarse íntegramente los activos que agrupa. Así mismo de acuerdo con determinados aspectos de liquidación anticipada contenidos en la Ley 19/1992 de 7 de julio y recogidos en la escritura de constitución, el Fondo puede liquidarse anticipadamente cuando el importe del Saldo Vivo de los Activos pendientes de amortización sea inferior al 10 por 100 del Saldo Vivo inicial, siempre y cuando puedan ser atendidas y canceladas en su totalidad todas y cada una de las obligaciones de pago derivadas de los Bonos emitidos. En todo caso, la extinción del Fondo se producirá en la Fecha de Vencimiento Final.

Vida Media y Amortización Final Estimada de Los Bonos: A partir de la Tasa de Prepago Mensual Constante, con los datos de los últimos doce meses, y según diferentes Tasas constantes de Amortización Anticipada (Prepago) estimamos la Vida Media y la Amortización Final de los Bonos, diferenciando cada una de las series y con o sin ejercicio de la amortización opcional (Importe del Principal pendiente de amortizar de las Participaciones Hipotecarias inferior al 10% del inicial). (Ver Tablas siguientes)



CLASE 8.ª
CORREOS Y TELÉGRAFOS DE ESPAÑA



0J6122958



Cartera de Operaciones Titulizadas al día 31/12/2009

Loan Portfolio at 31/12/2009


Clasificación por Fecha Formalización / Classification by Arrangement Date

Intervalo Fechas Formalización Arrangement Date Intervals	Número OP Number	Principal Pendiente Outstanding Principal	%	Tipo Nominal Nominal Interest Rate	Margen s/ Ref. Spread	Tipos Límites Interest Rates		Vida Residual Residual Life		Principal Tasación LTV
						Mínimo Minimum	Máximo Maximum	Meses Months	Fecha Date	
Del 01/01/1995 al 30/06/1995	208	4,52272	2,826.441,46	5,863600	0,782616	2,250000	7,750000	79,904636	28/08/2016	28,754521
Del 01/07/1995 al 31/12/1995	169	3,67471	2,129.498,33	4,944539	0,606687	2,250000	7,250000	70,982342	30/11/2015	26,698651
Del 01/01/1996 al 30/06/1996	167	3,63122	2,788.013,04	5,829600	0,555386	2,000000	7,500000	81,715068	22/10/2016	29,945345
Del 01/07/1996 al 31/12/1996	279	6,06654	5,313.601,91	4,347710	0,566319	2,250000	7,250000	80,773442	23/09/2016	29,158782
Del 01/01/1997 al 30/06/1997	448	9,74125	8,838.583,01	5,392346	0,637482	2,012000	7,250000	87,029323	01/04/2017	31,399054
Del 01/07/1997 al 31/12/1997	670	14,56838	13,804.451,26	3,748581	0,644421	2,062000	7,250000	100,689126	22/05/2018	32,336143
Del 01/01/1998 al 30/06/1998	705	15,32942	15,481.323,90	5,395887	0,604371	2,084000	7,161000	115,426095	14/08/2019	35,160362
Del 01/07/1998 al 31/12/1998	501	10,89367	12,041.923,64	3,841018	0,601749	2,110000	6,750000	113,798184	25/06/2019	36,048244
Del 01/01/1999 al 30/06/1999	456	9,91520	11,719.691,69	4,120675	0,757431	2,062000	6,838000	131,914693	28/12/2020	38,727563
Del 01/07/1999 al 31/12/1999	542	11,78517	16,362.317,22	4,127830	0,739322	1,834000	6,750000	109,180072	05/02/2019	34,422365
Del 01/01/2000 al 30/06/2000	361	7,84953	12,059.189,26	4,754653	0,637729	2,412000	7,084000	135,529656	17/04/2021	41,071884
Del 01/07/2000 al 31/12/2000	93	2,02218	3,873.771,06	3,311343	0,608443	2,162000	6,661000	142,397065	12/11/2021	44,295993
Total Cartera/Total	4599	100,00000	107,238.805,78	100,000000						
Media Ponderada / Weighted Average:										
Media Simple / Arithmetic Average:		23,317,85		4,491400	0,654762			110,677518	22/03/2019	35,088696
Mínimo / Minimum:		123,16		4,658940	0,652457			79,097099	03/08/2016	26,330548
Máximo / Maximum:		327,040,82		1,834000	0,000000			0,032854	01/01/2010	0,080759
				7,750000	2,000000			463,014374	01/08/2048	74,118244

Tipos interés, margen y vida residual, son medias ponderadas por el principal pendiente. / Interest rate, spread and residual life are weighted averages by the outstanding principal.
Situación de la cartera de participaciones hipotecarias hasta el día



CLASE 8.^a



0J6122957



Cartera de Operaciones Titulizadas al día 31/12/2009 Loan Portfolio at 31/12/2009

Clasificación por Tipos de Interés Nominales / Classification by Nominal Interest Rates

Intervalo del Tipo Interest Rate Intervals	Número OP Number	%	Principal Pendiente Outstanding Principal	%	Tipo Nominal Nominal Interest Rate	Margen s./ Ref. Spread	Tipos Límites Interest Rates		Vida Residual Residual Life		Principal Tasación LTV
							Mínimo Minimum	Máximo Maximum	Meses Months	Fecha Date	
01.50	1	0,02174	38.242,87	0,03566	1,834000	0,500000	1,834000	1,834000	133,059548	01/02/2021	45,970906
02.00	168	3,65297	6.036.188,58	5,62874	2,329618	0,785194	2,000000	2,460000	100,161648	06/05/2018	31,194493
02.50	701	15,24244	19.356.742,42	18,05013	2,690802	0,978298	2,500000	2,908000	116,893388	27/09/2019	34,655731
03.00	304	6,61013	7.192.841,93	6,70731	3,181362	0,802209	3,000000	3,496000	111,438404	14/04/2019	34,687623
03.50	574	12,48097	14.112.581,53	13,15996	3,796660	0,318512	3,500000	3,997000	122,969460	30/03/2020	38,286517
04.00	619	13,45945	13.937.764,55	12,99694	4,218954	0,495037	4,000000	4,497000	112,931477	30/05/2019	35,250149
04.50	472	10,26310	8.894.534,12	8,29414	4,549510	0,821788	4,500000	4,955000	102,487673	16/07/2018	34,731200
05.00	30	0,65232	448.449,46	0,41818	5,084401	0,817197	5,000000	5,250000	64,978391	31/05/2015	28,589843
05.50	78	1,69602	1.509.551,77	1,40765	5,803465	0,705822	5,500000	5,998000	99,127243	05/04/2018	31,086585
06.00	882	19,17808	22.333.778,56	20,82621	6,258842	0,593139	6,000000	6,488000	110,634154	21/03/2019	35,544775
06.50	697	15,15547	12.647.939,42	11,79418	6,615176	0,526383	6,500000	6,884000	101,473990	15/06/2018	34,752699
07.00	70	1,52207	717.936,64	0,66947	7,128731	0,962730	7,000000	7,250000	55,936028	29/08/2014	25,658789
07.50	3	0,06523	12.253,93	0,01143	7,537025	1,500000	7,500000	7,750000	60,990531	30/01/2015	30,608580
Total Cartera/Total	4599	100,00000	107.238.805,78	100,00000							

Media Ponderada / Weighted Average:
Media Simple / Arithmetic Average:
Mínimo / Minimum:
Máximo / Maximum:

4,491400
4,658940
1,834000
7,750000

0,654762
0,652457
0,000000
2,000000

110,677518
79,097099
0,032854
463,014374


22/03/2019
03/08/2016
01/01/2010
01/08/2048

35,088696
26,330548
0,080759
74,118244

Tipos interés, margen y vida residual, son medias ponderadas por el principal pendiente./ Interest rate, spread and residual life are weighted averages by the outstanding principal.
Situación de la cartera de participaciones hipotecarias hasta el día.



CLASE 8.^ª
Escribir en este espacio el número de la clase de correo que desea utilizar.



0J6122956




Cartera de Operaciones Titulizadas al día 31/12/2009 Loan Portfolio at 31/12/2009 Clasificación por Relación Principal/Valor Tasación / Classification by LTV Distribution

Intervalo de la Relación Interval Ranking	Número OP Number	Principal Pendiente Outstanding Principal	%	Tipo Nominal Nominal Interest Rate	Margen s/ Ref. Spread	Tipos Límites Interest Rates		Vida Residual Residual Life		Principal Tasación LTV
						Mínimo Minimum	Máximo Maximum	Meses Months	Fecha Date	
000.00	004.99	1.033.300,27	0,96355	4,641480	0,723153	2,084000	7,750000	34,507557	15/11/2012	3,180323
005.00	009.99	3.077.076,82	2,86937	4,768760	0,713300	2,360000	7,250000	33,682317	21/10/2012	7,906232
010.00	014.99	6.386.823,29	5,95570	4,249441	0,694037	2,000000	7,250000	44,343201	10/09/2013	12,788240
015.00	019.99	9.915.537,61	9,24622	4,424734	0,731182	2,334000	7,250000	49,313565	08/02/2014	17,576077
020.00	024.99	10.791.085,20	10,06267	4,461987	0,688487	2,062000	7,250000	66,064624	03/07/2015	22,479403
025.00	029.99	10.692.482,95	9,97072	4,528582	0,696545	2,110000	7,000000	81,545826	17/10/2016	27,581620
030.00	034.99	10.712.592,86	9,98947	4,477263	0,642372	2,062000	7,250000	89,297582	09/06/2017	32,547208
035.00	039.99	13.572.622,65	12,65645	4,602377	0,626227	2,110000	7,500000	112,522288	17/05/2019	37,500343
040.00	044.99	12.620.931,83	11,76900	4,421708	0,612861	2,062000	7,000000	126,844526	26/07/2020	42,473713
045.00	049.99	8.049.465,56	7,50611	4,436180	0,629259	1,834000	6,750000	147,282812	09/04/2022	47,373443
050.00	054.99	7.598.052,04	7,08517	4,532051	0,629918	2,084000	7,000000	174,671575	21/07/2024	52,407592
055.00	059.99	6.543.394,31	6,10170	4,609554	0,652306	2,510000	6,750000	198,424583	14/07/2026	57,500107
060.00	064.99	5.167.942,08	4,81910	4,510246	0,610874	2,360000	6,884000	230,126019	05/03/2029	62,102662
065.00	069.99	1.025.646,81	0,95641	4,287268	0,287913	2,610000	6,234000	257,783721	25/06/2031	65,861409
070.00	074.99	51.851,50	0,04835	6,750000	0,500000	6,750000	6,750000	445,963039	01/03/2047	74,118244
Total Cartera/Total		107.238.805,78	100,00000							
Media Ponderada / Weighted Average:				4,491400	0,654762			110,677518	22/03/2019	35,088696
Media Simple / Arithmetic Average:		23.317,85		4,658940	0,652457			79,097099	03/08/2016	26,330548
Mínimo / Minimum:		122,16		1,834000	0,000000			0,032854	01/01/2010	0,080759
Máximo / Maximum:		327.040,82		7,750000	2,000000			463,014374	01/08/2048	74,118244

Tipos interés, margen y vida residual, son medias ponderadas por el principal pendiente./ Interest rate, spread and residual life are weighted averages by the outstanding principal.
Situación de la cartera de participaciones hipotecarias hasta el día



CLASE 8.^a
8 4 4 4 4 4 4 4 4 4



0J6122955




Cartera de Operaciones Titulizadas al día 31/12/2009 Loan Portfolio at 31/12/2009 Clasificación por Principal Pendiente / Classification by Outstanding Principal

Intervalo del Principal Principal Intervals	Número OP Number	Principal Pendiente Outstanding Principal	%	Tipo Nominal Nominal Interest Rate	Margen s/ Ref. Spread	Tipos Límites Interest Rates		Vida Residual Residual Life		Principal Tasación LTV
						Mínimo Minimum	Máximo Maximum	Meses Months	Fecha Date	
0.00	49,999.99	80,551,054.20	75.11372	4.548351	0.653615	1.834000	7,750000	93,906013	28/10/2017	31,610208
50,000.00	99,999.99	22,261,422.26	20.75874	4.362133	0.662338	2,084000	7,250000	162,156387	06/07/2023	46,120758
100,000.00	149,999.99	2,803,883.07	2.61462	4.016659	0.692035	2,062000	6,334000	169,925629	28/02/2024	48,562239
150,000.00	199,999.99	1,084,530.17	1.01132	4.798263	0.591621	2,750000	6,134000	136,284185	10/05/2021	31,759026
200,000.00	249,999.99	210,875.26	0.19664	2.360000	0.750000	2,360000	2,360000	189,010267	01/10/2025	29,492545
300,000.00	349,999.99	327,040.82	0.30496	3.691000	0.250000	3,691000	3,691000	94,028747	01/11/2017	40,040481
Total Cartera/Total	4599	107,238,805.78	100.00000							
Media Ponderada / Weighted Average:				4,491400	0,654762			110,677518	22/03/2019	35,088696
Media Simple / Arithmetic Average:		23,317,85		4,658940	0,652457			79,097099	03/08/2016	26,330548
Mínimo / Minimum:		122,16		1,834000	0,000000			0,032854	01/01/2010	0,080759
Máximo / Maximum:		327,040,82		7,750000	2,000000			463,014374	01/08/2048	74,118244

Tipos interés, margen y vida residual, son medias ponderadas por el principal pendiente./ Interest rate, spread and residual life are weighted averages by the outstanding principal.
Situación de la cartera de participaciones hipotecarias hasta el día



CLASE 8.^a



0J6122954



Cartera de Operaciones Titulizadas al día 31/12/2009 Loan Portfolio at 31/12/2009


Clasificación por Índice de referencia del tipo de interés/Classification by Reference Indexes

Índice Reference Indexes	Número OP Number	%	Principal Pendiente Outstanding Principal	%	Tipo Nominal Nominal Interest Rate	Margen s/ Ref. Spread	Tipos Límites Interest Rates		Vida Residual Residual Life		Principal Tasación LTV
							Mínimo Minimum	Máximo Maximum	Meses Months	Fecha Date	
Índice 053 I.R.P.H. CAJAS	2597	56,46880	53,484.072,13	49,87380	5,111033	0,340975	3,246000	7,750000	113,402851	13/06/2019	36,565076
Índice 023 MIBOR (IND.OFIC)	1010	21,96130	24,850.503,86	23,17305	3,746828	0,995587	2,000000	6,834000	96,729156	22/01/2018	31,168467
Índice 159 MIBOR(IND.OF. NO EURIB	785	17,06893	23.504.058,94	21,91749	3,890702	0,944658	2,110000	6,834000	121,112825	03/02/2020	36,754683
Índice 009 I.R.M.H. INDICE REF. MER	100	2,17439	1.023.813,06	0,95470	5,666672	1,115126	3,250000	6,750000	59,259313	08/12/2014	21,559563
Índice 173 EURIBOR OFICIAL	107	2,32659	4.376.357,79	4,08095	4,097986	0,889628	1,834000	6,884000	112,558643	19/05/2019	33,523619
Total Cartera/Total	4599	100,00000	107.238.805,78	100,00000							
Media Ponderada / Weighted Average:											
Media Simple / Arithmetic Average:											
Mínimo / Minimum:											
Máximo / Maximum:											
			23.317,85		4,491400	0,654762			110,677518	22/03/2019	35,088696
			122,16		4,658940	0,652457			79,097099	03/08/2016	26,330548
			327.040,82		1,834000	0,000000			0,032854	01/01/2010	0,080759
					7,750000	2,000000			463,014374	01/08/2048	74,118244

Tipos interés, margen y vida residual, son medias ponderadas por el principal pendiente./ Interest rate, spread and residual life are weighted averages by the outstanding principal.
Situación de la cartera de participaciones hipotecarias hasta el día



CLASE 8.^a
CORREOS Y TELÉGRAFOS



0J6122953



Cartera de Operaciones Titulizadas al día 31/12/2009

Loan Portfolio at 31/12/2009


Clasificación por Fecha Amortización Final / Classification by Final Maturity Date

Intervalo Fechas Amortización Final Final Maturity Interval	Número OP Number	Principal Pendiente/ Outstanding Principal	%	Tipo Nominal Nominal Interest Rate	Margen s/ Ref. Spread	Tipos Límites Interest Rates		Vida Residual Residual Life		Principal Tasación LTV
						Mínimo Minimum	Máximo Maximum	Meses Months	Fecha Date	
Del 01/01/2010 al 30/06/2010	165	247.559,59	0,23085	5,319269	0,684886	2,250000	7,750000	3,476068	15/04/2010	2,312845
Del 01/07/2010 al 31/12/2010	146	540.939,88	0,50443	4,762034	0,691676	2,360000	7,000000	8,717489	22/09/2010	5,222401
Del 01/01/2011 al 30/06/2011	131	817.318,03	0,76215	5,480144	0,675881	2,084000	7,250000	14,808104	26/03/2011	8,140996
Del 01/07/2011 al 31/12/2011	182	1.637.405,61	1,52688	4,106952	0,692295	2,000000	7,000000	20,656288	20/09/2011	11,127388
Del 01/01/2012 al 30/06/2012	228	2.599.364,78	2,42390	5,123888	0,722393	2,350000	7,250000	26,572380	18/03/2012	13,893342
Del 01/07/2012 al 31/12/2012	375	4.804.680,23	4,48036	4,159888	0,734146	2,360000	7,250000	32,415228	12/09/2012	15,941922
Del 01/01/2013 al 30/06/2013	340	4.512.410,84	4,20782	5,157086	0,654338	2,250000	7,250000	38,520612	17/03/2013	17,881647
Del 01/07/2013 al 31/12/2013	294	4.661.057,98	4,34643	4,019907	0,661629	2,250000	6,750000	44,466605	14/09/2013	20,879132
Del 01/01/2014 al 30/06/2014	160	3.077.015,93	2,86931	4,200668	0,700996	2,062000	7,250000	50,495448	16/03/2014	21,647893
Del 01/07/2014 al 31/12/2014	258	6.197.157,89	5,77884	3,931631	0,830186	2,062000	6,661000	56,831065	25/09/2014	24,443270
Del 01/01/2015 al 30/06/2015	230	6.075.011,40	5,66494	4,926810	0,715561	2,084000	7,250000	62,451566	15/03/2015	26,466841
Del 01/07/2015 al 31/12/2015	97	2.308.772,84	2,15293	4,259834	0,630590	2,162000	6,884000	68,095892	03/09/2015	29,107146
Del 01/01/2016 al 30/06/2016	89	1.920.492,71	1,79086	5,304206	0,585581	2,250000	7,500000	74,613228	20/03/2016	29,433101
Del 01/07/2016 al 31/12/2016	97	2.857.697,88	2,66480	4,604374	0,551734	2,412000	7,000000	80,423548	12/09/2016	32,970636
Del 01/01/2017 al 30/06/2017	127	3.378.854,08	3,15078	5,741002	0,567416	2,610000	7,250000	86,728382	23/03/2017	34,839605
Del 01/07/2017 al 31/12/2017	180	5.001.198,21	4,66361	3,982631	0,634126	2,062000	6,750000	92,699752	21/09/2017	34,915288
Del 01/01/2018 al 30/06/2018	190	5.799.659,43	5,40817	5,060658	0,582082	2,062000	6,661000	98,435296	15/03/2018	35,537975
Del 01/07/2018 al 31/12/2018	153	4.476.084,12	4,17394	4,161659	0,584642	2,110000	6,661000	104,668148	20/09/2018	36,753070
Del 01/01/2019 al 30/06/2019	122	3.655.370,11	3,40863	4,688915	0,631010	2,360000	6,750000	110,181066	07/03/2019	36,552948
Del 01/07/2019 al 31/12/2019	155	4.810.688,66	4,48596	3,891484	0,823265	2,334000	7,000000	116,235733	07/09/2019	39,776716
Del 01/01/2020 al 30/06/2020	86	2.925.998,51	2,72849	5,096564	0,584356	2,658000	6,838000	122,586831	19/03/2020	41,952131
Del 01/07/2020 al 31/12/2020	62	2.376.515,04	2,21610	3,973383	0,637207	2,360000	6,588000	127,763933	23/08/2020	42,453472
Del 01/01/2021 al 30/06/2021	11	345.554,44	0,32223	5,305779	0,327687	1,834000	7,000000	134,380814	13/03/2021	41,058755
Del 01/07/2021 al 31/12/2021	21	832.046,18	0,77588	4,504965	0,350958	2,771000	6,500000	140,518623	16/09/2021	41,594584
Del 01/01/2022 al 30/06/2022	18	722.430,16	0,67366	5,455616	0,609379	2,808000	6,750000	146,605450	20/03/2022	43,951149
Del 01/07/2022 al 31/12/2022	49	2.114.162,35	1,97145	4,009895	0,696595	2,012000	6,750000	152,415481	13/09/2022	43,715686
Del 01/01/2023 al 30/06/2023	69	2.853.869,06	2,66123	5,152308	0,651044	2,084000	6,661000	158,348942	12/03/2023	46,631138



CLASE 8.^a

ENTRE LOS ANOS 1981 Y 1999



0J6122952



Cartera de Operaciones Titulizadas al día 31/12/2009


Loan Portfolio at 31/12/2009

Clasificación por Fecha Amortización Final / Classification by Final Maturity Date

Intervalo Fechas Amortización Final Final Maturity Interval	Número OP Number	Principal Pendiente Outstanding Principal	%	Tipo Nominal Nominal Interest Rate	Margen s/ Ref. Spread	Tipos Límites Interest Rates		Vida Residual Residual Life		Principal Tasación LTV
						Mínimo Minimum	Máximo Maximum	Meses Months	Fecha Date	
Del 01/07/2023 al 31/12/2023	49	2.119.171,21	1,97612	3,791064	0,535675	2,334000	6,420000	165,047243	02/10/2023	46,854423
Del 01/01/2024 al 30/06/2024	27	1.374.408,09	1,28163	4,596960	0,736043	2,360000	6,750000	170,388338	13/03/2024	46,720611
Del 01/07/2024 al 31/12/2024	84	2.963.954,18	2,76388	3,579982	0,736972	2,310000	6,581000	176,127261	03/09/2024	44,153151
Del 01/01/2025 al 30/06/2025	64	3.398.860,69	3,16943	5,051296	0,767029	2,360000	6,884000	182,313220	11/03/2025	50,957779
Del 01/07/2025 al 31/12/2025	35	2.074.513,30	1,93448	3,496359	0,612468	2,360000	6,588000	187,628467	19/08/2025	50,269716
Del 01/01/2026 al 30/06/2026	2	62.345,90	0,05814	6,459966	0,354983	6,250000	6,750000	195,338258	11/04/2026	44,889441
Del 01/07/2026 al 31/12/2026	13	513.313,61	0,47866	4,154965	0,776174	2,908000	6,500000	200,826114	25/09/2026	52,293007
Del 01/01/2027 al 30/06/2027	13	610.660,96	0,56944	5,684638	0,593430	2,908000	6,750000	207,072910	03/04/2027	54,730953
Del 01/07/2027 al 31/12/2027	40	1.747.726,11	1,62975	4,083003	0,561111	2,500000	6,750000	212,626430	19/09/2027	49,867876
Del 01/01/2028 al 30/06/2028	60	2.712.482,71	2,52939	5,239223	0,588240	2,360000	6,750000	218,677701	22/03/2028	54,720944
Del 01/07/2028 al 31/12/2028	40	1.724.767,35	1,60834	4,022194	0,589238	2,500000	6,750000	224,229911	06/09/2028	54,489082
Del 01/01/2029 al 30/06/2029	45	1.663.019,64	1,55076	4,841497	0,606853	2,521000	6,661000	230,424971	14/03/2029	57,992773
Del 01/07/2029 al 31/12/2029	31	1.363.964,39	1,27189	3,492414	0,776505	2,360000	6,581000	235,957565	29/08/2029	57,489486
Del 01/01/2030 al 30/06/2030	29	1.472.137,13	1,37277	4,684484	0,340994	2,658000	6,334000	243,260336	09/04/2030	60,667465
Del 01/07/2030 al 31/12/2030	15	733.357,40	0,68385	3,886523	0,230318	2,210000	6,084000	247,163836	06/08/2030	59,779915
Del 01/01/2031 al 30/06/2031	2	172.692,09	0,16104	3,065376	0,563393	2,360000	4,250000	254,711001	23/03/2031	46,455566
Del 01/07/2031 al 31/12/2031	1	68.617,47	0,06399	2,610000	1,000000	2,610000	2,610000	262,997947	01/12/2031	37,130826
Del 01/01/2032 al 30/06/2032	1	50.198,10	0,04681	2,658000	0,750000	2,658000	2,658000	267,991786	30/04/2032	31,494197
Del 01/07/2032 al 30/06/2033	1	43.404,80	0,04047	2,610000	1,000000	2,610000	2,610000	281,002053	01/06/2033	49,428177
Del 01/01/2034 al 30/06/2034	1	32.429,20	0,03024	2,659000	0,750000	2,659000	2,659000	292,993840	31/05/2034	30,286788
Del 01/07/2035 al 31/12/2035	1	96.656,56	0,09013	6,084000	0,750000	6,084000	6,084000	306,989733	01/08/2035	49,208427
Del 01/01/2037 al 30/06/2037	1	166.483,73	0,15525	3,925000	0,000000	3,925000	3,925000	325,059548	01/02/2037	39,572232
Del 01/07/2037 al 31/12/2037	1	52.313,21	0,04878	2,610000	1,000000	2,610000	2,610000	335,014374	30/11/2037	68,845889
Del 01/01/2038 al 30/06/2038	1	88.268,98	0,08231	2,908000	1,000000	2,908000	2,908000	338,989733	01/04/2038	66,503907
Del 01/07/2038 al 31/12/2038	3	187.895,46	0,17521	4,070771	0,594828	2,610000	6,084000	342,161301	06/07/2038	54,709830
Del 01/01/2039 al 30/06/2039	1	39.139,89	0,03650	4,250000	0,250000	4,250000	4,250000	348,024641	01/01/2039	14,901919
Del 01/01/2047 al 30/06/2047	1	51.851,50	0,04835	6,750000	0,500000	6,750000	6,750000	445,963039	01/03/2047	74,118244



CLASE 8.^a



0J6122951




Cartera de Operaciones Titulizadas al día 31/12/2009 Loan Portfolio at 31/12/2009 Clasificación por Fecha Amortización Final / Classification by Final Maturity Date

Intervalo Fechas Amortización Final Final Maturity Interval	Número OP Number	Principial Pendiente Outstanding Principal	%	Tipo Nominal Nominal Interest Rate	Margen s/ Ref. Spread	Tipos Límites Interest Rates		Vida Residual Residual Life		Principal Tasación LTV
						Mínimo Minimum	Máximo Maximum	Meses Months	Fecha Date	
Del 01/07/2048 al 31/12/2048	2	104.856,18	0,09778	4,106107	0,328917	2,908000	4,247000	463,014374	01/08/2048	58,453895
Total Cartera/Total		4599	100,00000	107.238.805,78	100,000000					
Media Ponderada / Weighted Average:										
Media Simple / Arithmetic Average:										
Mínimo / Minimum:										
Máximo / Maximum:										
		23.317,85		4,491400	0,654762			110,677518	22/03/2019	35,088696
		122,16		4,658940	0,652457			79,097099	03/08/2016	26,330548
		327.040,82		1,834000	0,000000			0,032854	01/01/2010	0,080759
				7,750000	2,000000			463,014374	01/08/2048	74,118244

Tipos interés, margen y vida residual, son medias ponderadas por el principal pendiente./ Interest rate, spread and residual life are weighted averages by the outstanding principal.
Situación de la cartera de participaciones hipotecarias hasta el día



CLASE 8.^a
4401 4402 4403 4404 4405 4406 4407 4408 4409 4410



0J6122950



GESTICAIXA

Fondo/Fund: FONCAIXA HIPOTECARIO 2, F.T.H

Cartera de Operaciones Titulizadas al día 31/12/2009


Loan Portfolio at 31/12/2009

Clasificación Geográfica / Geographic Classification by Region

Provincia/Comunidad Autónoma Region	Número OP Number	Principal Pendiente Outstanding Principal	%	Tipo Nominal Nominal Interest Rate	Margen s/ Ref. Spread	Tipos Límites Interest Rates		Vida Residual Residual Life		Principal Tasación LTV
						Mínimo Minimum	Máximo Maximum	Meses Months	Fecha Date	
33 ASTURIAS	60	1.125.320,14	1,04936	4,891096	0,635267	2,500000	6,750000	109,433671	12/02/2019	35,630268
PRINCIPADO DE ASTURIAS	60	1.125.320,14	1,04940	4,891096	0,635267	2,500000	6,750000	109,433671	12/02/2019	35,630268
07 BALEARES	108	2.384.498,60	2,22354	5,088343	0,415301	2,610000	7,250000	99,706470	22/04/2018	37,211256
BALEARES	108	2.384.498,60	2,22350	5,088343	0,415301	2,610000	7,250000	99,706470	22/04/2018	37,211256
39 SANTANDER	82	1.667.672,40	1,55510	4,357167	0,681747	2,360000	6,750000	124,566751	18/05/2020	38,342611
CANTABRIA	82	1.667.672,40	1,55510	4,357167	0,681747	2,360000	6,750000	124,566751	18/05/2020	38,342611
28 MADRID	885	26.840.339,27	25,02857	3,958915	0,835569	2,000000	7,250000	103,505169	16/08/2018	32,195830
COMUNIDAD DE MADRID	885	26.840.339,27	25,02860	3,958915	0,835569	2,000000	7,250000	103,505169	16/08/2018	32,195830
30 MURCIA	78	1.287.176,00	1,20029	4,307678	0,871539	2,610000	6,750000	93,405445	13/10/2017	32,438948
REGION DE MURCIA	78	1.287.176,00	1,20030	4,307678	0,871539	2,610000	6,750000	93,405445	13/10/2017	32,438948
31 NAVARRA	9	109.020,62	0,10166	2,926039	0,716591	2,750000	3,884000	35,777007	23/12/2012	16,935958
COMUNIDAD FORAL DE NAVARRA	9	109.020,62	0,10170	2,926039	0,716591	2,750000	3,884000	35,777007	23/12/2012	16,935958
26 LA RIOJA	6	123.547,84	0,11521	6,112835	0,583373	5,750000	6,334000	75,969526	30/04/2016	31,704011
LAS RIOJA	6	123.547,84	0,11520	6,112835	0,583373	5,750000	6,334000	75,969526	30/04/2016	31,704011
22 HUESCA	9	217.223,82	0,20256	4,126354	0,544206	2,360000	6,750000	84,891360	26/01/2017	31,348417
50 ZARAGOZA	156	3.858.003,38	3,59758	3,999465	0,697747	2,062000	6,500000	105,227607	07/10/2018	33,930468
ARAGON	165	4.075.227,20	3,80010	4,006386	0,689372	2,062000	6,750000	104,118357	04/09/2018	33,789629
35 LAS PALMAS	413	9.332.926,59	8,70294	4,876557	0,626998	2,162000	7,250000	103,786896	25/08/2018	36,481183
38 TENERIFE	150	3.813.815,83	3,55638	4,998538	0,591250	2,412000	7,750000	119,648452	20/12/2019	39,162698
CANARIAS	563	13.146.742,42	12,25930	4,909056	0,617474	2,162000	7,750000	108,012888	31/12/2018	37,195619
06 BADAJOZ	16	383.743,93	0,35784	3,894657	0,943344	2,610000	6,750000	217,674108	20/02/2028	56,028967
10 CACERES	5	194.292,80	0,18118	5,366194	0,873402	4,455000	6,500000	195,033609	02/04/2026	56,246785
EXTREMADURA	21	578.036,73	0,53900	4,245023	0,926691	2,610000	6,750000	212,283513	09/09/2027	56,080828
20 GUIPUZCOA	2	19.255,41	0,01796	6,458417	0,850461	6,334000	6,750000	31,101274	03/08/2012	10,382219
48 VIZCAYA	84	2.942.977,57	2,74432	4,005508	0,575341	2,250000	6,750000	143,478748	15/12/2021	35,088853
PAIS VASCO	86	2.962.232,98	2,76230	4,062552	0,581739	2,250000	6,750000	140,865318	26/09/2021	34,514280
03 ALICANTE	74	1.217.708,78	1,13551	4,532702	0,655641	2,610000	7,000000	90,993610	31/07/2017	33,940662



CLASE 8.ª
CLASE 8.ª



0J6122949




Cartera de Operaciones Titulizadas al día 31/12/2009 Loan Portfolio at 31/12/2009 Clasificación Geográfica / Geographic Classification by Region

Provincia/Comunidad Autónoma Region	Número OP Number	Principal Pendiente Outstanding Principal	%	Tipo Nominal Nominal Interest Rate	Margen s/ Ref. Spread	Tipos Límites Interest Rates		Módulo Module	Módulo Module	Vida Residual Residual Life		Principal Tasación LTV
						Mínimo Minimum	Máximo Maximum			Meses Months	Fecha Date	
12 CASTELLON	56	1.004.413,99	0,93661	5,172400	0,432772	2,610000	7,250000	92,147718	04/09/2017		34,450425	
46 VALENCIA	161	3.781.298,74	3,52605	3,677738	0,844423	2,410000	7,250000	111,017428	02/04/2019		33,223067	
COMUNIDAD VALENCIANA	291	6.003.421,51	5,59820	4,182784	0,717082	2,410000	7,250000	102,294176	10/07/2018		33,641741	
02 ALBACETE	12	192.518,19	0,17952	4,556257	0,908564	2,500000	6,500000	63,907031	29/04/2015		29,173579	
13 CIUDAD REAL	18	374.516,60	0,34924	3,126479	0,786979	2,360000	7,000000	97,576041	16/02/2018		32,310726	
19 GUADALAJARA	4	72.700,07	0,06779	3,359992	0,915813	2,500000	4,750000	77,271935	08/06/2016		30,729564	
45 TOLEDO	21	368.300,84	0,34344	4,799487	0,535002	2,610000	6,750000	103,712426	22/08/2018		38,267703	
CASTILLA-LA MANCHA	55	1.008.035,70	0,94000	4,094198	0,726667	2,360000	7,000000	91,096397	03/08/2017		33,785746	
08 BARCELONA	838	18.722.047,54	17,45828	4,949242	0,475725	1,834000	7,250000	111,074641	03/04/2019		34,170708	
17 GIRONA	286	5.900.052,11	5,50179	5,136294	0,403290	2,084000	7,250000	110,465520	16/03/2019		36,573946	
25 LLEIDA	199	4.409.485,47	4,11184	5,098800	0,398233	2,062000	7,000000	117,246554	08/10/2019		38,732715	
43 TARRAGONA	233	5.140.231,28	4,79326	4,679976	0,612375	2,250000	7,250000	126,779130	24/07/2020		39,078942	
CATALUNYA	1556	34.171.816,40	31,86520	4,962430	0,472963	1,834000	7,250000	114,103656	05/07/2019		35,930852	
15 LA CORUÑA	15	355.419,52	0,33143	4,065056	0,714360	2,500000	6,750000	132,533048	15/01/2021		38,306611	
27 LUGO	23	326.520,01	0,30448	5,244823	0,438792	3,941000	7,500000	114,196419	07/07/2019		32,571110	
32 ORENSE	4	53.880,49	0,05024	3,736354	0,826517	2,908000	6,750000	131,787220	24/12/2020		43,257399	
36 PONTEVEDRA	28	804.982,27	0,75064	4,293857	0,796048	2,610000	6,750000	142,404284	12/11/2021		38,117351	
GALICIA	70	1.540.802,29	1,43680	4,525431	0,662900	2,500000	7,500000	130,414031	12/11/2020		36,629287	
09 BURGOS	4	84.084,33	0,07841	5,789785	0,357629	2,908000	6,661000	167,437677	14/12/2023		49,534046	
24 LEON	67	1.569.084,33	1,46317	3,550491	0,760252	2,610000	6,500000	156,100950	03/01/2023		42,813981	
34 PALENCIA	27	527.132,16	0,49155	4,826623	0,579735	2,610000	6,750000	85,741082	21/02/2017		34,639053	
37 SALAMANCA	2	28.604,98	0,02667	4,821038	0,461287	4,250000	6,277000	43,120641	04/08/2013		15,836847	
40 SEGOVIA	1	5.561,75	0,00519	6,661000	0,500000	6,661000	6,661000	37,979466	01/03/2013		23,134997	
47 VALLADOLID	9	154.876,52	0,14442	4,617779	0,587678	2,610000	6,250000	83,698426	21/12/2016		32,223167	
49 ZAMORA	1	4.984,01	0,00465	3,441000	0,000000	3,441000	3,441000	36,041068	01/01/2013		4,961823	
CASTILLA Y LEON	111	2.374.328,08	2,21410	4,078063	0,673261	2,610000	6,750000	129,342984	10/10/2020		39,204561	
04 ALMERIA	7	69.263,64	0,06459	5,207243	0,661451	2,610000	7,250000	83,460352	14/12/2016		31,607730	



CLASE 8.^a



0J6122948



Cartera de Operaciones Titulizadas al día 31/12/2009 Loan Portfolio at 31/12/2009 Clasificación Geográfica / Geographic Classification by Region

Provincia/Comunidad Autónoma Region	Número OP Number	Principal Pendiente Outstanding Principal	%	Tipo Nominal Nominal Interest Rate	Margen s/ Ref. Spread	Tipos Límites Interest Rates		Vida Residual Residual Life		Principal Tasación LTV
						Mínimo Minimum	Máximo Maximum	Meses Months	Fecha Date	
11 CADIZ	141	2.418.872,12	2,25559	4,325387	0,934104	2,500000	7,161000	88,543118	18/05/2017	31,255728
14 CORDOBA	28	466.172,13	0,43470	4,452428	0,609682	2,500000	6,750000	73,496041	15/02/2016	24,008918
18 GRANADA	37	512.218,47	0,47764	4,575801	0,826783	2,360000	7,000000	89,041406	02/06/2017	27,961002
21 HUELVA	26	473.228,33	0,44128	4,196464	1,076577	2,610000	6,834000	117,194004	07/10/2019	38,101776
23 JAEN	12	276.987,18	0,25829	4,095582	0,666631	2,162000	7,500000	128,888159	27/09/2020	38,386317
29 MÁLAGA	54	937.312,78	0,87404	4,675061	0,733281	2,610000	7,250000	102,167274	06/07/2018	35,197955
41 SEVILLA	148	2.686.532,95	2,50519	4,193148	0,765291	2,500000	6,750000	136,819449	26/05/2021	42,717365
ANDALUCIA	453	7.840.587,60	7,31130	4,352312	0,823072	2,162000	7,500000	107,684849	21/12/2018	35,340530
Total Cartera/Total	4599	107.238.805,78	100,00000							


Media Ponderada / Weighted Average:
Media Simple / Arithmetic Average:
Mínimo / Minimum:
Máximo / Maximum:

4,491400	0,654762	110,677518	22/03/2019	35,088696
4,658940	0,652457	79,097099	03/08/2016	26,330548
1,834000	0,000000	0,032854	01/01/2010	0,080759
7,750000	2,000000	463,014374	01/08/2048	74,118244

Tipos interés, margen y vida residual, son medias ponderadas por el principal pendiente./ Interest rate, spread and residual life are weighted averages by the outstanding principal.
Situación de la cartera de participaciones hipotecarias hasta el día



CLASE 8.^a
Código de barras



0J6122947



Movimiento Mensual Cartera de Préstamos Amortizations: Monthly Report


Fecha / Date	Amortizaciones / Amortizations		Principal Pendiente / Outstanding Principal		Num. Op. Number
	Ordinarias (1) Ordinary	Anticipaciones (2) Prepayment	Importe Amount	% Sobre Inicial % Over Initial Balance	
Saldo Anterior / Previous Balance	235.036.818,30	234.513.805,73	130.485.888,16	21,7463	5074
31/01/2009	1.393.547,36	835.331,64	128.257.009,16	21,3749	5023
28/02/2009	1.419.802,39	792.513,88	126.044.692,89	21,0062	4973
31/03/2009	1.368.399,26	326.693,25	124.349.600,38	20,7237	4943
30/04/2009	1.363.455,42	798.624,62	122.187.520,34	20,3634	4901
31/05/2009	1.359.570,21	397.803,42	120.430.146,71	20,0705	4865
30/06/2009	1.403.861,07	713.557,21	118.312.728,43	19,7176	4835
31/07/2009	1.350.238,32	538.762,57	116.423.727,54	19,4028	4798
31/08/2009	1.366.872,77	260.188,22	114.796.666,55	19,1316	4761
30/09/2009	1.360.699,78	402.860,48	113.033.106,29	18,8377	4729
31/10/2009	1.355.618,87	439.876,33	111.237.611,09	18,5385	4686
30/11/2009	1.464.227,41	322.007,23	109.451.376,45	18,2408	4650
31/12/2009	1.371.831,98	840.738,69	107.238.805,78	17,8721	4599
	251.614.943,14	241.182.763,27			

Notas / Notes: (1) Incluye cuotas de principal vencidas y no cobradas./ Includes overdue instalments.

(2) Cuotas de principal con vencimiento en el mes de la anticipación se incluyen en amortización ordinaria./ Principal instalments maturing on the prepayment month are included in the ordinary amount.



CLASE 8.ª
1 400 10 0000 1000 0000 0000 0000 0000 0000 0000



0J6122946



GESTICAIXA
Fondo/Fund: FONCAIXA HIPOTECARIO 2, F.T.H

Amortización Anticipada y Tasa de Prepago Prepayment Rate

Fecha Date	Principal Pendiente (1) Outstanding Principal	% Sobre Inicial % Over Initial Balance	Amortización de Principal Anticipada (Prepago) (2) Prepayment Amount	Datos del Mes Monthly		Datos de 3 Meses Quarterly		Datos de 6 Meses Semi Annually		Datos de 12 Meses Annual	
				% TMC (3) % CMR (3)	% TAE (4) % APR (4)	% TMC % CMR	% TAE % APR	% TMC % CMR	% TAE % APR	% TMC % CMR	% TAE % APR
31/01/2009	128.257.009,2	21,37487	835.331,6	0,64017	7,41725	0,57157	6,64724	0,47785	5,58587	0,50320	5,87402
28/02/2009	126.044.692,9	21,00617	792.513,9	0,61791	7,16805	0,66015	7,64038	0,51327	5,98830	0,50016	5,83951
31/03/2009	124.349.600,4	20,72367	326.693,3	0,25919	3,06630	0,50591	5,90480	0,50232	5,86404	0,47590	5,56368
30/04/2009	122.187.520,3	20,36335	798.624,6	0,64224	7,44041	0,50660	5,91266	0,53909	6,28067	0,48925	5,71557
31/05/2009	120.430.146,7	20,07047	397.803,4	0,32557	3,83761	0,40914	4,80069	0,53472	6,23128	0,48243	5,63804
30/06/2009	118.312.728,4	19,71759	713.557,2	0,59251	6,88290	0,52020	6,06689	0,51306	5,98589	0,48040	5,61486
31/07/2009	116.423.727,5	19,40277	538.762,6	0,45537	5,32966	0,45788	5,35824	0,48224	5,63585	0,48005	5,61087
31/08/2009	114.796.666,6	19,13161	260.188,2	0,22348	2,64909	0,42390	4,96991	0,41652	4,88534	0,46491	5,43843
30/09/2009	113.033.106,3	18,83770	402.860,5	0,35093	4,13087	0,34331	4,04277	0,43179	5,06023	0,46706	5,46299
31/10/2009	111.237.611,1	18,53847	439.876,3	0,38916	4,57122	0,32121	3,78720	0,38957	4,57595	0,46436	5,43215
30/11/2009	109.451.376,5	18,24079	322.007,2	0,28948	3,41895	0,34320	4,04151	0,38356	4,50683	0,45917	5,37299
31/12/2009	107.238.805,8	17,87205	840.738,7	0,76814	8,83804	0,48247	5,63849	0,41291	4,84397	0,46300	5,41665

(1) Saldo de Fin de Mes./ Balance at the end of the month.


(2) Amortización de principal realizada durante el mes menos amortización de principal esperada al inicio del mes./ Monthly principal Amortization less monthly expected principal amortization.

(3) % TMC. % Tasa Mensual Constante. / % CMR. % Constant Monthly Rate.

(4) % TAE. % Tasa Anual Equivalente. / % APR. % Annual Percentage Rate.



CLASE 8.^a
E-160 025.000 0



0J6122945



Movimiento Mensual Impagados Monthly Arrears Rate


Fecha / Date	Incorporaciones / Incoming Arrears			Recuperaciones / Recoveries			SALDO / BALANCE		
	Principal Principal	Intereses Interests	Total Total	Principal Principal	Intereses Interests	Total Total	Principal Principal	Intereses Interests	Total Total
Saldo anterior / Previous Balance									
31/01/2009	136.489,01	55.660,19	192.149,20	132.015,13	52.576,68	184.591,81	29.549,42	17.568,06	47.117,48
28/02/2009	153.035,14	68.436,66	221.471,80	151.947,83	69.418,19	221.366,02	34.023,30	20.651,57	54.674,87
31/03/2009	164.246,18	72.339,76	236.585,94	163.975,12	72.270,93	236.246,05	35.110,61	19.670,04	54.780,65
30/04/2009	144.636,68	60.883,95	205.520,63	139.354,56	58.965,37	198.319,93	35.381,67	19.738,87	55.120,54
31/05/2009	152.809,59	62.866,79	215.676,38	154.660,12	61.804,78	216.464,90	40.663,79	21.657,45	62.321,24
30/06/2009	164.380,74	66.654,18	231.034,92	162.901,75	67.830,29	230.732,04	38.813,26	22.719,46	61.532,72
31/07/2009	131.176,09	54.869,05	186.045,14	130.232,63	54.311,85	184.544,48	40.292,25	21.543,35	61.835,60
31/08/2009	118.654,69	43.362,37	162.017,06	114.432,18	42.770,55	157.202,73	41.235,71	22.100,55	63.336,26
30/09/2009	139.150,23	51.586,55	190.736,78	144.088,82	51.604,98	195.693,80	45.458,22	22.692,37	68.150,59
31/10/2009	144.034,00	54.814,10	198.848,10	145.183,42	54.877,98	200.061,40	40.519,63	22.673,94	63.193,57
30/11/2009	152.573,85	47.358,71	199.932,56	154.041,43	48.690,24	202.731,67	39.370,21	22.610,06	61.980,27
31/12/2009	151.432,61	46.843,62	198.276,23	145.789,16	45.350,10	191.139,26	37.902,63	21.278,53	59.181,16
	1.752.618,81	685.675,93	2.438.294,74	1.738.622,15	680.471,94	2.419.094,09	43.546,08	22.772,05	66.318,13

Nota: El concepto "Impagados" incluye las operaciones no pagadas a partir de un día hasta su entrada a fallidos.

Note: The term "Arrears" takes into account the unpaid loans from one day until the day they are considered as default.



CLASE 8.^a



0J6122944




GESTICAIXA
Fondo/Fund: FONCAIXA HIPOTECARIO 2, F.T.H

Movimiento Mensual Fallidos Monthly Default Rates

Fecha / Date	Incorporaciones / Incoming Defaults			Recuperaciones / Recoveries			SALDO / BALANCE		
	Activos Suspenso Defaulted Assets	Rendimientos Susp. Defaulted Returns	Total Total	Activos Suspenso Defaulted Assets	Rendimientos Susp. Defaulted Returns	Total Total	Activos Suspenso Defaulted Assets	Rendimientos Susp. Defaulted Returns	Total Total
Saldo anterior / Previous Balance	1.860,17	5.025,49	6.885,66	-69,12	-2.680,84	-2.749,96	1.791,05	2.344,65	4.135,70
31/01/2009	0,00	0,00	0,00	0,00	0,00	0,00	1.791,05	2.344,65	4.135,70
28/02/2009	0,00	3.729,98	3.729,98	0,00	0,00	0,00	1.791,05	6.074,63	7.865,68
31/03/2009	0,00	0,00	0,00	0,00	0,00	0,00	1.791,05	6.074,63	7.865,68
30/04/2009	0,00	0,00	0,00	0,00	0,00	0,00	1.791,05	6.074,63	7.865,68
31/05/2009	0,00	0,00	0,00	0,00	0,00	0,00	1.791,05	6.074,63	7.865,68
30/06/2009	0,00	0,00	0,00	0,00	0,00	0,00	1.791,05	6.074,63	7.865,68
31/07/2009	0,00	0,00	0,00	0,00	0,00	0,00	1.791,05	6.074,63	7.865,68
31/08/2009	0,00	0,00	0,00	0,00	0,00	0,00	1.791,05	6.074,63	7.865,68
30/09/2009	0,00	0,00	0,00	0,00	0,00	0,00	1.791,05	6.074,63	7.865,68
31/10/2009	0,00	0,00	0,00	0,00	0,00	0,00	1.791,05	6.074,63	7.865,68
30/11/2009	0,00	0,00	0,00	0,00	0,00	0,00	1.791,05	6.074,63	7.865,68
31/12/2009	0,00	0,00	0,00	0,00	0,00	0,00	1.791,05	6.074,63	7.865,68
	1.860,17	8.755,47	10.615,64	-69,12	-2.680,84	-2.749,96			



CLASE 8.^a
XXXXXXXXXXXXXXXXXXXX



0J6122943



Fondo/Fund: FONCAIXA HIPOTECARIO 2, F.T.H


Impagados al / Delinquency Loans at 31/12/2009 Clasificación por Antigüedad. Primera Cuota Vencida y no Pagada Classification by Aging First Overdue Instalments

Total Impagados / Total Delinquency		Importe Impagado / Overdue Amount			Principal pendiente no vencido / Outstanding Debt		Deuda Total / Total Debt	
Antigüedad Deuda / Aging	Nº de Activos / Number	Principal / Principal	Intereses Ordinarios / Ordinary Interests	Total / Total	Principal pendiente no vencido / Outstanding Debt	Deuda Total / Total Debt	Valor Garantía / Appraisal Value	%Deuda / v.Tasación / %Debt / Appraisal
HASTA 1 MES / Up to 1 month	10	4.045,48	1.041,42	5.086,90	273.836,95	278.923,85	994.190,47	28,05537
DE 1 A 2 MESES / From 1 to 2 months	5	3.151,58	947,67	4.099,25	131.138,54	135.237,79	406.596,71	33,26092
DE 2 A 3 MESES / From 2 to 3 months	3	1.684,72	346,90	2.031,62	38.218,38	40.250,00	149.048,60	27,00461
DE 3 A 6 MESES / From 3 to 6 months	6	4.672,37	1.078,19	5.750,56	71.423,47	77.174,03	380.496,07	20,28248
DE 6 A 12 MESES / From 6 to 12 months	0	0,00	0,00	0,00	0,00	0,00	0,00	0,00000
DE 12 A 18 MESES / From 12 to 18 months	1	2.983,56	775,88	3.759,44	8.924,59	12.684,03	68.882,00	18,41414
DE 18 A 2 AÑOS / From 18 months to 2 year:	3	13.620,33	9.773,91	23.394,24	83.576,34	106.970,58	261.232,90	40,94836
DE 2 A 3 AÑOS / From 2 to 3 years	0	0,00	0,00	0,00	0,00	0,00	0,00	0,00000
MAS DE 3 AÑOS / More than 3 years	1	13.388,04	8.808,08	22.196,12	20.648,89	42.845,01	52.233,96	82,02520
Totales/Totals	29	43.546,08	22.772,05	66.318,13	627.767,16	694.085,29	2.312.680,71	30,01215
Impagado con Garantía Real / Mortgage-Backed Delinquency		Importe Impagado / Overdue Amount			Principal pendiente no vencido / Outstanding Debt		Deuda Total / Total Debt	
Antigüedad Deuda / Aging	Nº de Activos / Number	Principal / Principal	Intereses ordinarios / Ordinary Interests	Total / Total	Principal pendiente no vencido / Outstanding Debt	Deuda Total / Total Debt	Valor Garantía / Appraisal Value	%Deuda / v.Tasación / %Debt / Appraisal
HASTA 1 MES / Up to 1 month	10	4.045,48	1.041,42	5.086,90	273.836,95	278.923,85	994.190,47	28,05537
DE 1 A 2 MESES / From 1 to 2 months	5	3.151,58	947,67	4.099,25	131.138,54	135.237,79	406.596,71	33,26092
DE 2 A 3 MESES / From 2 to 3 months	3	1.684,72	346,90	2.031,62	38.218,38	40.250,00	149.048,60	27,00461
DE 3 A 6 MESES / From 3 to 6 months	6	4.672,37	1.078,19	5.750,56	71.423,47	77.174,03	380.496,07	20,28248
DE 6 A 12 MESES / From 6 to 12 months	0	0,00	0,00	0,00	0,00	0,00	0,00	0,00000
DE 12 A 18 MESES / From 12 to 18 months	1	2.983,56	775,88	3.759,44	8.924,59	12.684,03	68.882,00	18,41414
DE 18 A 2 AÑOS / From 18 months to 2 year:	3	13.620,33	9.773,91	23.394,24	83.576,34	106.970,58	261.232,90	40,94836
DE 2 A 3 AÑOS / From 2 to 3 years	0	0,00	0,00	0,00	0,00	0,00	0,00	0,00000
MAS DE 3 AÑOS / More than 3 years	1	13.388,04	8.808,08	22.196,12	20.648,89	42.845,01	52.233,96	82,02520
Totales/Totals	29	43.546,08	22.772,05	66.318,13	627.767,16	694.085,29	2.312.680,71	30,01215

Nota: Los intervalos se entenderán excluido el inicio e incluido el final
Note: The intervals exclude the beginning of de period and include the ending




CLASE 8.ª
CORREO DE ESPAÑA



0J6122942



CLASE 8.^a
Clase 8.^a del Manual de Nomenclatura de Bienes e Inmuebles



0J6122941



GESTICAIXA


Fondo/Fund: FONCAIXA HIPOTECARIO 2, F.T.H

Bonos de Titulización Serie A Series A Bonds

Número de Bonos / Number of Bonds: 5805												
Código ISIN / ISIN Code: ES0338203005												
Fecha Pago Payment Date	% Tipo Interés Nominal % Nominal Interest Rate	Cupón por Bono Coupon		Intereses Totales Total Interest		Amortización por Bono Amortization per Bond		Amortización Total Total Amortization		Principal Devengado Amortización Principal Due	Principal Amortizado Principal Repaid	Déficit Amortización Amortization Deficit
		Bruto Gross	Neto Net	Pagados Paid	Impagados Unpaid	Amortizado Repaid	Principal Pendiente Outstanding Principal	% Sobre Emisión %	Amortizado Repaid			
15/04/2003	3,02040 %	528,78	528,78	3.069.567,90	0,00	3.733,89	67.286,73	67,27 %	21.675.231,45	390.483.349,89	21.675.231,45	0,00
15/01/2003	3,45630 %	651,38	651,38	3.781.286,01	0,00	3.769,99	71.000,62	71,00 %	21.884.796,08	412.158.581,34	21.884.796,08	0,00
15/10/2002	3,61350 %	711,42	711,42	4.129.781,70	0,00	3.338,53	74.770,61	74,77 %	19.380.173,70	484.043.377,42	19.380.173,70	0,00
15/07/2002	3,61350 %	740,77	740,77	4.300.163,26	0,00	4.116,29	78.109,14	78,11 %	23.895.047,71	453.423.551,12	23.895.047,71	0,00
15/04/2002	3,54350 %	755,59	755,59	4.386.220,13	0,00	4.252,67	82.225,43	82,23 %	24.686.746,70	477.318.598,83	24.686.746,70	0,00
15/01/2002	3,82640 %	874,63	874,63	5.077.204,27	0,00	4.207,24	86.478,10	86,48 %	24.423.048,59	502.005.345,53	24.423.048,59	0,00
15/10/2001	4,70140 %	1.101,67	1.101,67	6.395.194,74	0,00	3.303,40	90.685,34	90,69 %	19.176.230,69	526.428.394,12	19.176.230,69	0,00
16/07/2001	4,76930 %	1.150,66	1.150,66	6.679.600,00	0,00	3.857,46	93.988,74	93,99 %	22.392.542,56	545.604.624,81	22.392.542,56	0,00
17/04/2001	5,02990 %	661,47	661,47	3.839.811,88	0,00	2.153,80	97.846,20	97,85 %	12.502.832,63	567.997.167,37	12.502.832,63	0,00
28/02/2001							100.000,00		580.500.000,00			



CLASE 8.^a



0J6122940



GESTICAIXA


Fondo/Fund: FONCAIXA HIPOTECARIO 2, F.T.H

Bonos de Titulización Serie B Series B Bonds

Número de Bonos / Number of Bonds: 195		Código ISIN / ISIN Code: ES0338203013		Intereses Totales Total Interest		Cupón por Bono Coupon		Amortización por Bono Amortization per Bond		Amortización Total Total Amortization		Principal Devengado Amortización Principal Due		Principal Amortizado Principal Repaid		Déficit Amortización Amortization Deficit	
Fecha Pago Payment Date	% Tipo Interés Nominal Rate	Pagos Paid	Impagados Unpaid	Bruto Gross	Neto Net	Amortizado Repaid	Principal Pendiente Outstanding Principal	% Sobre Emisión %	Amortizado Repaid	Principal Pendiente Outstanding Principal	Amortizado Repaid	Principal Pendiente Outstanding Principal	Amortizado Repaid	Principal Repaid	Amortización Deficit		
15/01/2010	1,15790 %	291,85	236,40														
15/10/2009	1,41540 %	356,76	292,54	69.568,20	0,00	0,00	100.000,00	100,00 %	0,00	19.500.000,00	0,00	19.500.000,00	0,00	0,00	0,00	0,00	
15/07/2009	1,87060 %	466,37	382,42	90.942,15	0,00	0,00	100.000,00	100,00 %	0,00	19.500.000,00	0,00	19.500.000,00	0,00	0,00	0,00	0,00	
15/04/2009	3,05380 %	752,99	617,45	146.833,05	0,00	0,00	100.000,00	100,00 %	0,00	19.500.000,00	0,00	19.500.000,00	0,00	0,00	0,00	0,00	
15/01/2009	5,79740 %	1.461,26	1.198,23	284.945,70	0,00	0,00	100.000,00	100,00 %	0,00	19.500.000,00	0,00	19.500.000,00	0,00	0,00	0,00	0,00	
15/10/2008	5,43750 %	1.370,55	1.123,85	267.257,25	0,00	0,00	100.000,00	100,00 %	0,00	19.500.000,00	0,00	19.500.000,00	0,00	0,00	0,00	0,00	
15/07/2008	5,21850 %	1.301,05	1.066,86	253.704,75	0,00	0,00	100.000,00	100,00 %	0,00	19.500.000,00	0,00	19.500.000,00	0,00	0,00	0,00	0,00	
15/04/2008	5,04510 %	1.257,82	1.031,41	245.274,90	0,00	0,00	100.000,00	100,00 %	0,00	19.500.000,00	0,00	19.500.000,00	0,00	0,00	0,00	0,00	
15/01/2008	5,22050 %	1.315,85	1.079,00	256.590,75	0,00	0,00	100.000,00	100,00 %	0,00	19.500.000,00	0,00	19.500.000,00	0,00	0,00	0,00	0,00	
15/10/2007	4,67300 %	1.165,05	955,34	227.184,75	0,00	0,00	100.000,00	100,00 %	0,00	19.500.000,00	0,00	19.500.000,00	0,00	0,00	0,00	0,00	
16/07/2007	4,42870 %	1.104,14	905,39	215.307,30	0,00	0,00	100.000,00	100,00 %	0,00	19.500.000,00	0,00	19.500.000,00	0,00	0,00	0,00	0,00	
16/04/2007	4,21470 %	1.050,79	861,65	204.904,05	0,00	0,00	100.000,00	100,00 %	0,00	19.500.000,00	0,00	19.500.000,00	0,00	0,00	0,00	0,00	
15/01/2007	3,94100 %	982,55	805,69	191.597,25	0,00	0,00	100.000,00	100,00 %	0,00	19.500.000,00	0,00	19.500.000,00	0,00	0,00	0,00	0,00	
16/10/2006	3,53850 %	882,20	749,87	172.029,00	0,00	0,00	100.000,00	100,00 %	0,00	19.500.000,00	0,00	19.500.000,00	0,00	0,00	0,00	0,00	
17/07/2006	3,20590 %	790,50	671,93	154.147,50	0,00	0,00	100.000,00	100,00 %	0,00	19.500.000,00	0,00	19.500.000,00	0,00	0,00	0,00	0,00	
18/04/2006	2,95450 %	744,70	633,00	145.216,50	0,00	0,00	100.000,00	100,00 %	0,00	19.500.000,00	0,00	19.500.000,00	0,00	0,00	0,00	0,00	
16/01/2006	2,62090 %	653,43	555,42	127.418,85	0,00	0,00	100.000,00	100,00 %	0,00	19.500.000,00	0,00	19.500.000,00	0,00	0,00	0,00	0,00	
17/10/2005	2,55400 %	657,74	559,08	128.259,30	0,00	0,00	100.000,00	100,00 %	0,00	19.500.000,00	0,00	19.500.000,00	0,00	0,00	0,00	0,00	
15/07/2005	2,57330 %	641,56	545,33	125.104,20	0,00	0,00	100.000,00	100,00 %	0,00	19.500.000,00	0,00	19.500.000,00	0,00	0,00	0,00	0,00	
15/04/2005	2,57930 %	621,86	528,58	121.262,70	0,00	0,00	100.000,00	100,00 %	0,00	19.500.000,00	0,00	19.500.000,00	0,00	0,00	0,00	0,00	
17/01/2005	2,58340 %	665,31	565,51	129.735,45	0,00	0,00	100.000,00	100,00 %	0,00	19.500.000,00	0,00	19.500.000,00	0,00	0,00	0,00	0,00	
15/10/2004	2,54990 %	642,71	546,30	125.328,45	0,00	0,00	100.000,00	100,00 %	0,00	19.500.000,00	0,00	19.500.000,00	0,00	0,00	0,00	0,00	
15/07/2004	2,47190 %	616,28	523,84	120.174,60	0,00	0,00	100.000,00	100,00 %	0,00	19.500.000,00	0,00	19.500.000,00	0,00	0,00	0,00	0,00	
15/04/2004	2,52860 %	629,92	535,43	122.834,40	0,00	0,00	100.000,00	100,00 %	0,00	19.500.000,00	0,00	19.500.000,00	0,00	0,00	0,00	0,00	
15/01/2004	2,57120 %	648,08	550,87	126.375,60	0,00	0,00	100.000,00	100,00 %	0,00	19.500.000,00	0,00	19.500.000,00	0,00	0,00	0,00	0,00	
15/10/2003	2,56410 %	646,29	549,35	126.026,55	0,00	0,00	100.000,00	100,00 %	0,00	19.500.000,00	0,00	19.500.000,00	0,00	0,00	0,00	0,00	
15/07/2003	2,96260 %	738,62	627,83	144.030,90	0,00	0,00	100.000,00	100,00 %	0,00	19.500.000,00	0,00	19.500.000,00	0,00	0,00	0,00	0,00	



CLASE 8.^a
CORREOS DE ESPAÑA



0J6122939



GESTICAIXA


Fondo/Fund: FONCAIXA HIPOTECARIO 2, F.T.H

Bonos de Titulización Serie B Series B Bonds

Número de Bonos / Number of Bonds: 195												
Código ISIN / ISIN Code: ES0338203013												
Fecha Pago Payment Date	% Tipo Interés Nominal % Nominal Interest Rate	Cupón por Bono Coupon		Intereses Totales Total Interest		Amortización por Bono Amortization per Bond		Amortización Total Total Amortization		Principal Devengado Amortización Principal Due	Principal Amortizado Principal Repaid	Déficit Amortización Amortization Deficit
		Bruto Gross	Neto Net	Pagados Paid	Impagados Unpaid	Amortizado Repaid	Principal Pendiente Outstanding Principal	% Sobre Emisión %	Amortizado Repaid			
15/04/2003	3,27380 %	807,24	807,24	157.411,80	0,00	0,00	100.000,00	0,00	0,00	0,00	0,00	0,00
15/01/2003	3,70980 %	935,07	935,07	182.339,21	0,00	0,00	100.000,00	0,00	0,00	0,00	0,00	0,00
15/10/2002	3,86700 %	974,70	974,70	190.065,70	0,00	0,00	100.000,00	0,00	0,00	0,00	0,00	0,00
15/07/2002	3,86700 %	964,10	964,10	187.999,77	0,00	0,00	100.000,00	0,00	0,00	0,00	0,00	0,00
15/04/2002	3,79700 %	936,25	936,25	182.568,08	0,00	0,00	100.000,00	0,00	0,00	0,00	0,00	0,00
15/01/2002	4,07990 %	1.028,36	1.028,36	200.529,88	0,00	0,00	100.000,00	0,00	0,00	0,00	0,00	0,00
15/10/2001	4,95490 %	1.235,33	1.235,33	240.889,59	0,00	0,00	100.000,00	0,00	0,00	0,00	0,00	0,00
16/07/2001	5,02280 %	1.238,50	1.238,50	241.507,23	0,00	0,00	100.000,00	0,00	0,00	0,00	0,00	0,00
17/04/2001	5,28340 %	694,80	694,80	135.486,64	0,00	0,00	100.000,00	0,00	0,00	0,00	0,00	0,00
28/02/2001							100.000,00	100.000,00	19.500.000,00	0,00	19.500.000,00	0,00



CLASE 8.^a
CORREOS



0J6122938



GESTICAIXA

Fondo/Fund: FONCAIXA HIPOTECARIO 2, F.T.H

Bonos de Titulización al día / Securitisation Bonds at 31/12/2009

Vida media residual y amortización final estimados según diferentes tasas constantes de amortización anticipada
Average residual life and final maturity according to constant prepayment rates

TASA AMORTIZACIÓN ANTICIPADA / CPR (2)													
% mensual constante / % constant monthly rate	0.00	0.46	0.50	0.75	1.00	1.25	1.50	1.75					
% anual equivalente / % annual percentage rate	0.00	5.42	5.84	8.64	11.36	14.01	16.59	19.09					
BONOS SERIE A / SERIES A BONDS													
(ISIN : ES0338203005)													
Sin ejercicio amortización opcional/Without optional redemption													
Vida media / Average life													
Amortización Final / Final maturity	3.60	2.63	2.58	2.31	2.11	1.95	1.81	1.70					
Con ejercicio amortización opcional/With optional redemption (1)													
Vida media / Average life													
Amortización Final / Final maturity	2.65	2.11	2.10	1.92	1.76	1.61	1.56	1.43					
BONOS SERIE B / SERIES B BONDS													
(ISIN : ES0338203013)													
Sin ejercicio amortización opcional/Without optional redemption													
Vida media / Average life													
Amortización Final / Final maturity	13.19	7.38	7.19	6.23	5.55	5.07	4.64	4.33					
Con ejercicio amortización opcional/With optional redemption (1)													
Vida media / Average life													
Amortización Final / Final maturity	3.75	3.00	3.00	2.75	2.50	2.25	2.25	2.01					

Hipótesis de morosidad de fallidos de la cartera de Préstamos : 0% / Hypothesis of delinquency and default assumptions of the securitised loans : 0%

(1) Amortización a opción de la Sociedad Gestora, cuando el importe del principal pendiente de amortización de los Préstamos sea inferior al 10% inicial / Optional clean-up call when the amount of the outstanding balance of the securitised loans is less than 10% of the initial outstanding balance.

(2) CPR : Constant Prepayment Rate.

Denominación del Fondo: FONCAIXA HIPOTECARIO 2, F.T.H
 Denominación del compartimento:
 Denominación de la gestora: GestfCaixa, S.G.F.T., S.A.
 Estados agregados: No
 Periodo: 2º Semestre
 Ejercicio: 2009

OTRA INFORMACIÓN RELATIVA A LOS ACTIVOS CEDIDOS Y PASIVOS


(Las cifras relativas a importes se consignarán en miles de euros)

Distribución geográfica activos titulizados	Situación actual 31/12/2009		Situación cierre anual anterior 31/12/2008		Situación inicial 22/02/2001	
	Nº de activos vivos	Importe pendiente (1)	Nº de activos vivos	Importe pendiente (1)	Nº de activos vivos	Importe pendiente (1)
Andalucía	0400	453 0426	0452	0478	0504	1.515 0530
Aragón	0401	165 0427	0453	0479	0505	445 0531
Asturias	0402	60 0428	0454	0480	0506	106 0532
Baleares	0403	108 0429	0455	0481	0507	353 0533
Canarias	0404	563 0430	0456	0482	0508	1.490 0534
Cantabria	0405	82 0431	0457	0483	0509	236 0535
Castilla-León	0406	111 0432	0458	0484	0510	234 0536
Castilla La Mancha	0407	55 0433	0459	0485	0511	147 0537
Cataluña	0408	1.556 0434	0460	0486	0512	4.768 0538
Ceuta	0409	0435	0461	0487	0513	0 0539
Extremadura	0410	21 0436	0462	0488	0514	37 0540
Galicia	0411	70 0437	0463	0489	0515	174 0541
Madrid	0412	885 0438	0464	0490	0516	2.552 0542
Mellilla	0413	0439	0465	0491	0517	6 0543
Murcia	0414	78 0440	0466	0492	0518	185 0544
Navarra	0415	9 0441	0467	0493	0519	23 0545
La Rioja	0416	6 0442	0468	0494	0520	15 0546
Comunidad Valenciana	0417	291 0443	0469	0495	0521	760 0547
País Vasco	0418	86 0444	0470	0496	0522	223 0548
Total España	0419	4.599 0445	0471	0497	0523	13.269 0549
Otros países Unión Europea	0420	0446	0472	0498	0524	0550
Resto	0422	0448	0474	0500	0526	0552
Total general	0425	4.599 0450	0475	0501	0527	13.269 0553

(1) Entendiendo como importe pendiente el importe de principal pendiente de reembolso



CLASE 8.ª



0J6122936

Denominación del Fondo: FONCAIXA HIPOTECARIO 2, F.T.H
 Denominación del compartimento:
 Denominación de la gestora: GestifCaixa, S.G.F.T., S.A.
 Estados agregados: No
 Periodo: 2º Semestre
 Ejercicio: 2009

OTRA INFORMACIÓN RELATIVA A LOS ACTIVOS CEDIDOS Y PASIVOS


(Las cifras relativas a importes se consignarán en miles de euros)

Divisa / Activos titulizados	Situación actual 31/12/2009			Situación cierre anual anterior 31/12/2008			Situación inicial 22/02/2001			
	Nº de activos vivos	Importe pendiente en Divisa(1)	Importe pendiente en euros(1)	Nº de activos vivos	Importe pendiente en Divisa(1)	Importe pendiente en euros(1)	Nº de activos vivos	Importe pendiente en Divisa(1)	Importe pendiente en euros(1)	
Euro - EUR	0571	4.599	0577	0583	107.282	0600	0606	0620	0626	0631
EEUU Dólar - USD	0572	0578	0578	0584		0601	0607	0621	0627	0632
Japón Yen - JPY	0573	0579	0579	0585		0602	0608	0622	0628	0633
Reino Unido Libra - GBP	0574	0580	0580	0586		0603	0609	0623	0629	0634
Otras	0575			0587		0604		0624		0635
Total	0576	4.599		0588	107.282	0605		0625	13.269	0636
										600.037

(1) Entendiendo como importe pendiente el importe de principal pendiente de reembolso



CLASE 8.ª
1 2 3 4 5 6 7 8 9 10 11 12



0J6122935

Denominación del Fondo: FONCAIXA HIPOTECARIO 2, F.T.H
 Denominación del compartimento:
 Denominación de la gestora: GestíCaixa, S.G.F.T., S.A.
 Estados agregados: No
 Periodo: 2º Semestre
 Ejercicio: 2009

OTRA INFORMACIÓN RELATIVA A LOS ACTIVOS CEDIDOS Y PASIVOS


(Las cifras relativas a importes se consignarán en miles de euros)

CUADRO C	Situación actual 31/12/2009			Situación cierre anual anterior 31/12/2008			Situación inicial 22/02/2001		
	Nº de activos vivos	Importe pendiente (1)	Nº de activos vivos	Importe pendiente (1)	Nº de activos vivos	Importe pendiente (1)	Nº de activos vivos	Importe pendiente (1)	
Importe pendiente activos titulizados / Valor garantía (1)									
0% - 40%	1100	3.693	1110	68.433	1140	3.153	1150	74.817	
40% - 60%	1101	801	1111	33.942	1141	4.001	1151	193.455	
60% - 80%	1102	105	1112	4.907	1142	6.115	1152	331.765	
80% - 100%	1103		1113		1143		1153		
100% - 120%	1104		1114		1144		1154		
120% - 140%	1105		1115		1145		1155		
140% - 160%	1106		1116		1146		1156		
superior al 160%	1107		1117		1147		1157		
Total	1108	4.599	1118	107.282	1148	13.269	1158	600.037	
Media ponderada (%)			1119	35,09			1159	59,31	

(1) Distribución según el valor de la razón entre el importe pendiente de amortizar de los préstamos con garantía real y la última valoración disponible de tasación de los inmuebles hipotecados, o valor razonable de otras garantías reales, siempre que el valor de las mismas se haya considerado en el momento inicial del Fondo, expresada en porcentaje.



CLASE 8.ª
CORREOS Y TELÉGRAFOS DE ESPAÑA



0J6122934

Denominación del Fondo: FONCAIXA HIPOTECARIO 2, F.T.H
 Denominación del compartimento:
 Denominación de la gestora: GestifCaixa, S.G.F.T., S.A.
 Estados agregados: No
 Período: 2º Semestre
 Ejercicio: 2009

OTRA INFORMACIÓN RELATIVA A LOS ACTIVOS CEDIDOS Y PASIVOS

(Las cifras relativas a importes se consignarán en miles de euros)

CUADRO D


Rendimiento índice del periodo	Número de activos vivos	Importe pendiente	Margen ponderado s/ índice de referencia	Tipo de interés medio ponderado
Índice de referencia (1)	1400	1410	1420	1430
EURIBOR OFICIAL	107	4.376	0,89	4,10
I.R.M.H. INDICE REF. MERC. HIPOT.	100	1.024	1,12	5,67
I.R.P.H. CAJAS	2.597	53.511	0,34	5,11
MIBOR (IND.OFIC)	1.010	24.865	1,00	3,75
MIBOR(IND.OF. NO EURIBOR)	785	23.505	0,94	3,89
Total	1405	1415	1425	1435
	4.599	107.281	0,65	4,49

(1) La gestora deberá cumplimentar el índice de referencia que corresponda en cada caso (EURIBOR un año, LIBOR...).

(2) En el caso de tipos fijos no se cumplimentará la columna de margen ponderado y se indicará el tipo de interés medio ponderado de los activos a tipo fijo en la columna de "tipo de interés medio ponderado".



CLASE 8.ª
Código de barras



0J6122933

Denominación del Fondo: FONCAIXA HIPOTECARIO 2, F.T.H
 Denominación del compartimento:
 Denominación de la gestora: GestifCaixa, S.G.F.T., S.A.
 Estados agregados: No
 Periodo: 2º Semestre
 Ejercicio: 2009


OTRA INFORMACION RELATIVA A LOS ACTIVOS CEDIDOS Y PASIVOS

(Las cifras relativas a importes se consignarán en miles de euros)

CUADRO E	Situación actual 31/12/2009		Situación cierre anual anterior 31/12/2008		Situación inicial 22/02/2001	
	Nº de activos vivos	Importe pendiente	Nº de activos vivos	Importe pendiente	Nº de activos vivos	Importe pendiente
Tipo de interés nominal						
Inferior al 1%	1500	1521	1542	1563	1584	1605
1% - 1,49%	1501	1522	1543	1564	1585	1606
1,5% - 1,99%	1502	1 1523	1544	1565	1586	1607
2% - 2,49%	1503	168 1524	1545	1566	1587	1608
2,5% - 2,99%	1504	701 1525	1546	1567	1588	1609
3% - 3,49%	1505	304 1526	1547	1568	1589	1610
3,5% - 3,99%	1506	574 1527	1548	1569	1590	1611
4% - 4,49%	1507	619 1528	1549	1570	1591	32 1612
4,5% - 4,99%	1508	472 1529	1550	1571	1592	38 1613
5% - 5,49%	1509	30 1530	1551	1572	1593	1.113 1614
5,5% - 5,99%	1510	78 1531	1552	1573	1594	2.190 1615
6% - 6,49%	1511	882 1532	1553	1574	1595	3.988 1616
6,5% - 6,99%	1512	697 1533	1554	1575	1596	5.048 1617
7% - 7,49%	1513	70 1534	1555	1576	1597	799 1618
7,5% - 7,99%	1514	3 1535	1556	1577	1598	45 1619
8% - 8,49%	1515	1536	1557	1578	1599	16 1620
8,5% - 8,99%	1516	1537	1558	1579	1600	1621
9% - 9,49%	1517	1538	1559	1580	1601	1622
9,5% - 9,99%	1518	1539	1560	1581	1602	1623
Superior al 10%	1519	1540	1561	1582	1603	1624
Total	4.599	107.282	1562	1583	1604	600.037
Tipo de interés medio ponderado (%)		4,49		9584		5,82



CLASE 8.ª
del grupo de timbres



0J6122932

Denominación del Fondo: FONCAIXA HIPOTECARIO 2, F.T.H
 Denominación del compartimento:
 Denominación de la gestora: GestCaixa, S.G.F.T., S.A.
 Estados agregados: No
 Período: 2º Semestre
 Ejercicio: 2009

OTRA INFORMACIÓN RELATIVA A LOS ACTIVOS CEDIDOS Y PASIVOS

(Las cifras relativas a importes se consignarán en miles de euros)


CUADRO F Concentración	Situación actual 31/12/2009		Situación cierre anual anterior 31/12/2008		Situación inicial 22/02/2001	
	Porcentaje	CNAE (2)	Porcentaje	CNAE (2)	Porcentaje	CNAE (2)
Diez primeros deudores/emisores con más concentración Sector: (1)	2000	1,77	2030		2060	0,78
	2010	2020	2040	2050	2070	2080

(1) Indíquese denominación del sector con mayor concentración.

(2) Incluir código CNAE con dos niveles de agregación.



CLASE 8.^a
0 0 0 0 0 0 0 0



0J6122931

Denominación del Fondo: FONCAIXA HIPOTECARIO 2, F.T.H
 Denominación del compartimento:
 Denominación de la gestora: GestifCaixa, S.G.F.T., S.A.
 Estados agregados: No
 Periodo: 2º Semestre
 Ejercicio: 2009


OTRA INFORMACION RELATIVA A LOS ACTIVOS CEDIDOS Y PASIVOS

(Las cifras relativas a importes se consignarán en miles de euros)

Divisa / Pasivos emitidos por el Fondo	Situación actual 31/12/2009			Situación inicial 22/02/2001		
	Nº de pasivos emitidos	Importe pendiente en Divisa	Importe pendiente en euros	Nº de pasivos emitidos	Importe pendiente en Divisa	Importe pendiente en euros
Euro - EUR	3000	3060	111.731	3170	3230	3250
EEUU Dólar - USD	3010	3070		3180	3230	3260
Japón Yen - JPY	3020	3080		3190	3230	3270
Reino Unido Libra - GBP	3030	3090		3200	3230	3280
Otras	3040			3210		3290
Total	3050	6.000	111.731	3220	6.000	600.000




CLASE 8.^a
www.espost.es



0J6122930



CLASE 8.^a



OK1902981

FIRMA POR LOS MIEMBROS DEL CONSEJO DE ADMINISTRACION

D. Fernando Cánovas Atienza
Presidente Consejo

D^a. M^a Carmen Gimeno Olmos
Consejera

D. Jordi Soldevila Gasset
Consejero

D. Josep Ramón Montserrat Miró
Consejero

D. Ernest Gil Sánchez
Consejero

D. Xavier Jaumandreu Patxot
Consejero

DILIGENCIA: Tras la formulación por el Consejo de Administración de GestiCaixa, Sociedad Gestora de Fondos de Titulización, S.A., en sesión de 24 de marzo de 2010, de las Cuentas Anuales del ejercicio 2009 que comprenden el balance de situación al 31 de diciembre de 2009, la cuenta de pérdidas y ganancias, el estado de flujos de efectivo, el estado de ingresos y gastos reconocidos y la memoria del ejercicio terminado a dicha fecha de FonCaixa Hipotecario 2, Fondo de Titulización Hipotecario, contenidas en las 71 hojas de papel timbrado referenciadas con la numeración OJ6123000 a OJ6122930, ambas inclusive, más esta hoja número OK1902981, el Presidente y los Consejeros que constituían el Consejo de Administración de la citada Sociedad, en la fecha citada han firmado el presente documento en cumplimiento de lo ordenado en el artículo 171.2 de la Ley de Sociedades Anónimas, siendo autógrafas de los mismos las firmas manuscritas que preceden.