

# **Bancaja 10 Fondo de Titulización de Activos**

Cuentas Anuales e  
Informe de Gestión correspondientes al  
ejercicio 2009, junto con el  
Informe de Auditoría


## INFORME DE AUDITORIA DE CUENTAS ANUALES

Al Consejo de Administración de Europea de Titulización, S.G.F.T., S.A.,

1. Hemos auditado las cuentas anuales de BANCAJA 10 FONDO DE TITULIZACIÓN DE ACTIVOS, que comprenden el balance al 31 de diciembre de 2009, la cuenta de pérdidas y ganancias, el estado de flujos de efectivo, el estado de ingresos y gastos reconocidos y la memoria correspondientes al ejercicio anual terminado en dicha fecha, cuya formulación es responsabilidad de los Administradores de la Sociedad Gestora del Fondo. Nuestra responsabilidad es expresar una opinión sobre las citadas cuentas anuales en su conjunto, basada en el trabajo realizado de acuerdo con las normas de auditoría generalmente aceptadas, que requieren el examen, mediante la realización de pruebas selectivas, de la evidencia justificativa de las cuentas anuales y la evaluación de su presentación, de los principios contables aplicados y de las estimaciones realizadas.
2. De acuerdo con la legislación mercantil, los Administradores de la Sociedad Gestora del Fondo presentan, a efectos comparativos, con cada una de las partidas del balance, de la cuenta de pérdidas y ganancias, del estado de flujos de efectivo, del estado de ingresos y gastos reconocidos y de la memoria, además de las cifras del ejercicio 2009, las correspondientes al ejercicio anterior, que, tal y como se indica en el párrafo siguiente, difieren de las contenidas en las cuentas anuales aprobadas del ejercicio 2008, detallándose en la Nota 2.d) de la memoria de las cuentas anuales adjuntas las diferencias existentes. Nuestra opinión se refiere exclusivamente a las cuentas anuales del ejercicio 2009. Con fecha 27 de abril de 2009 otros auditores emitieron su informe de auditoría acerca de las cuentas anuales del ejercicio 2008, formuladas de conformidad con los principios y normas contables generalmente aceptados en la normativa española vigentes en dicho ejercicio y que resultaban de aplicación, en el que expresaron una opinión favorable.
3. De acuerdo con lo mencionado en la Nota 2.d) de la memoria de las cuentas anuales adjuntas, las cuentas anuales correspondientes al ejercicio 2008 fueron las primeras que los Administradores de la Sociedad Gestora del Fondo formularon aplicando la Circular 2/2009, de 25 de marzo, de la Comisión Nacional del Mercado de Valores, sobre Normas contables, cuentas anuales, estados financieros públicos y estados reservados de información estadística de los Fondos de Titulización. Adicionalmente, la mencionada Circular 2/2009 estableció en su Norma Transitoria Primera que los criterios contenidos en la misma se aplicarán por primera vez respecto a las cuentas anuales correspondientes al ejercicio 2008 con las excepciones previstas en la Norma Transitoria Segunda que se aplicarán por primera vez respecto a las cuentas anuales correspondientes al ejercicio 2009. En la Nota 2.d) de la memoria de las cuentas anuales adjuntas de Aspectos derivados de la transición a las nuevas normas contables se incorpora, tal y como se establece en la Norma Transitoria Cuarta de la mencionada Circular 2/2009, la conciliación de los balances al 1 de enero de 2008 y al 31 de diciembre de 2008 y de la cuenta de pérdidas y ganancias del ejercicio 2008 entre las cifras incluidas en las cuentas anuales aprobadas del ejercicio anterior y las que resultan de la aplicación de la indicada Circular 2/2009 en su totalidad junto con una explicación de las principales diferencias entre los principios y normas contables aplicados en el ejercicio anterior y los aplicados en la preparación de las cuentas anuales adjuntas.
4. Tal y como se indica en la Nota 4 de la memoria adjunta, al 31 de diciembre de 2009, el Fondo ha tenido un volumen de derechos de crédito dudosos por importe de 139.775 miles de euros (6,95% de los activos totales del Fondo), para los que los Administradores de la Sociedad Gestora han estimado unas necesidades de correcciones por deterioro por importe de 5.412 miles de euros. Como consecuencia de lo anterior y de las condiciones establecidas para la amortización de los bonos, el Fondo ha dispuesto parcialmente del Fondo de Reserva constituido con el fin de atender a sus obligaciones de pago, situándose éste por debajo del mínimo requerido al 31 de diciembre de 2009, según se indica en la Nota 6 de la Memoria integrante de las cuentas anuales. Asimismo, tal y como se indica en la Nota 3.f) de la Memoria adjunta, el Fondo ha procedido a repercutir la diferencia negativa entre los ingresos y gastos devengados, teniendo en cuenta el orden inverso de dicha prelación de pagos, a los pasivos del Fondo.
5. En nuestra opinión, las cuentas anuales del ejercicio 2009 adjuntas expresan, en todos los aspectos significativos, la imagen fiel del patrimonio y de la situación financiera de BANCAJA 10 FONDO DE TITULIZACIÓN DE ACTIVOS al 31 de diciembre de 2009 y de los resultados de sus operaciones, de sus flujos de efectivo y de los ingresos y gastos reconocidos correspondientes al ejercicio anual terminado en dicha fecha y contienen la información necesaria y suficiente para su interpretación y comprensión adecuada, de conformidad con los principios y normas contables generalmente aceptados en la normativa española que resultan de aplicación y que guardan uniformidad con los aplicados en la preparación de las cifras e información correspondientes al ejercicio anterior que se han incorporado a efectos comparativos en las cuentas anuales adjuntas.
6. El informe de gestión adjunto del ejercicio 2009 contiene las explicaciones que los Administradores de la Sociedad Gestora del Fondo consideran oportunas sobre la situación del Fondo, la evolución de sus negocios y sobre otros asuntos y no forma parte integrante de las cuentas anuales. Hemos verificado que la información contable que contiene el citado informe de gestión concuerda con la de las cuentas anuales del ejercicio 2009. Nuestro trabajo como auditores se limita a la verificación del informe de gestión con el alcance mencionado en este mismo párrafo y no incluye la revisión de información distinta de la obtenida a partir de los registros contables del Fondo.

DELOITTE, S.L.

Inscrita en el R.O.A.C. nº S0692



Pablo Mugica

28 de abril de 2010

INSTITUTO DE  
CENSORES JURADOS  
DE CUENTAS DE ESPAÑA

Miembro ejerciente:  
DELOITTE, S.L.

Año 2010 Nº 01/10/08744  
IMPORTE COLEGIAL: 88,00 EUR

Este informe está sujeto a la tasa  
aplicable establecida en la  
Ley 44/2002 de 22 de noviembre.

## BANCAJA 10 FONDO DE TITULIZACIÓN DE ACTIVOS

## BALANCES AL 31 DE DICIEMBRE DE 2009 Y 2008 (NOTAS 1, 2 Y 3)

(Miles de Euros)

ACTIVO	Nota	2009	2008 (*)	PASIVO	Nota	2009	2008 (*)
<b>ACTIVO NO CORRIENTE</b>		<b>1.905.346</b>	<b>2.098.819</b>	<b>PASIVO NO CORRIENTE</b>		<b>1.924.298</b>	<b>1.993.474</b>
<b>Activos financieros a largo plazo</b>		<b>1.905.346</b>	<b>2.098.819</b>	<b>Provisiones a largo plazo</b>		<b>1.924.298</b>	<b>1.993.474</b>
Valores representativos de deuda		-	-	<b>Pasivos financieros a largo plazo</b>		<b>1.924.298</b>	<b>1.989.811</b>
Derechos de crédito	4	1.905.346	2.098.819	Obligaciones y otros valores negociables.	7	1.924.298	1.989.811
Participaciones hipotecarias		-	-	Series no subordinadas		-	-
Certificados de transmisión hipotecaria		1.775.601	2.098.819	Series Subordinadas		1.924.298	1.989.811
Préstamos hipotecarios		-	-	Correcciones de valor por repercusión de pérdidas		-	-
Cédulas hipotecarias		-	-	Intereses y gastos devengados no vencidos		-	-
Préstamos a promotores		-	-	Ajustes por operaciones de cobertura		-	-
Préstamos a PYMES		-	-	Deudas con entidades de crédito	8	-	3.663
Préstamos a empresas		-	-	Préstamo subordinado		-	3.663
Cédulas territoriales		-	-	Crédito línea de liquidez		-	-
Créditos AAPP		-	-	Otras deudas con entidades de crédito		-	-
Préstamo Consumo		-	-	Correcciones de valor por reversión del deterioro de activos		-	-
Préstamo automoción		-	-	Intereses y gastos devengados no vencidos		-	-
Arrendamiento financiero		-	-	Ajustes por operaciones de cobertura		-	-
Cuentas a cobrar		-	-	Derivados		-	-
Bonos de titulización		-	-	Derivados de cobertura		-	-
Activos dudosos		134.971	-	Otros pasivos financieros		-	-
Correcciones de valor por deterioro de activos		(5226)	-	Correcciones de valor por repercusión de pérdidas		-	-
Intereses y gastos devengados no vencidos		-	-	Otros		-	-
Ajustes por operaciones de cobertura		-	-	<b>Pasivos por impuesto diferido</b>		-	-
Derivados		-	-				
Derivados de cobertura		-	-				
Otros activos financieros		-	-	<b>PASIVO CORRIENTE</b>		<b>84.702</b>	<b>232.981</b>
Garantías financieras		-	-	<b>Pasivos vinculados con activos no corrientes mantenidos para la venta</b>		-	-
Otros		-	-	<b>Provisiones a corto plazo</b>		-	-
<b>Activos por impuesto diferido</b>		-	-	<b>Pasivos financieros a corto plazo</b>		<b>77.307</b>	<b>222.902</b>
<b>Otros activos no corrientes</b>		-	-	Acreedores y otras cuentas a pagar	10	2.549	620
				Obligaciones y otros valores negociables	7	67.562	222.259
<b>ACTIVO CORRIENTE</b>		<b>103.743</b>	<b>143.115</b>	Series no subordinadas		-	-
<b>Activos no corrientes mantenidos para la venta</b>		-	-	Series subordinadas		65.513	212.262
<b>Activos financieros a corto plazo</b>		<b>68.828</b>	<b>73.585</b>	Correcciones de valor por repercusión de pérdidas		-	-
Deudores y otras cuentas a cobrar	5	1.713	10.909	Intereses y gastos devengados no vencidos		2.049	9.997
Derechos de crédito	4	67.115	50.108	Ajustes por operaciones de cobertura		-	-
Participaciones hipotecarias		-	-	Deudas con entidades de crédito	8	3.674	23
Certificados de transmisión hipotecaria		59.075	41.816	Préstamo subordinado		3.663	-
Préstamos hipotecarios		-	-	Crédito línea de liquidez		-	-
Cédulas hipotecarias		-	-	Otras deudas con entidades de crédito		-	-
Préstamos a promotores		-	-	Correcciones de valor por repercusión de pérdidas		-	-
Préstamos a PYMES		-	-	Intereses y gastos devengados no vencidos		11	23
Préstamos a empresas		-	-	Ajustes por operaciones de cobertura		-	-
Cédulas territoriales		-	-	Derivados		3.522	-
Créditos AAPP		-	-	Derivados de cobertura		3.522	-
Préstamo Consumo		-	-	Otros pasivos financieros		-	-
Préstamo automoción		-	-	Importe bruto		-	-
Arrendamiento financiero		-	-	Correcciones de valor por repercusión de pérdidas		-	-
Cuentas a cobrar		-	-	<b>Ajustes por periodificaciones</b>	9	<b>7.395</b>	<b>10.079</b>
Bonos de titulización		-	-	Comisiones		7.381	10.079
Activos dudosos		4.804	-	Comisión sociedad gestora		21	13
Correcciones de valor por deterioro de activos		(186)	-	Comisión administrador		285	27
Intereses y gastos devengados no vencidos		3.422	8.292	Comisión agente financiero/pagos		-	-
Ajustes por operaciones de cobertura		-	-	Comisión variable - resultados realizados		15.210	10.025
Derivados	15	-	12.568	Otras comisiones del cedente		-	-
Derivados de cobertura		-	12.568	Correcciones de valor por repercusión de pérdidas		(8135)	-
Otros activos financieros		-	-	Otras comisiones		-	14
Garantías financieras		-	-	Otros		14	-
Otros		-	-				
<b>Ajustes por periodificaciones</b>		-	-	<b>AJUSTES REPERCUTIDOS EN BALANCE DE INGRESOS Y GASTOS RECONOCIDO</b>	12	<b>89</b>	<b>15.479</b>
Comisiones		-	-	Coberturas de flujos de efectivo	15	146	16.226
Otros		-	-	Gastos de constitución en transición	11	(57)	(747)
<b>Efectivo y otros activos líquidos equivalentes</b>		<b>34.915</b>	<b>69.530</b>				
Tesorería	6	34.915	69.530				
Otros activos líquidos equivalentes		-	-				
<b>TOTAL ACTIVO</b>		<b>2.009.089</b>	<b>2.241.934</b>	<b>TOTAL PASIVO</b>		<b>2.009.089</b>	<b>2.241.934</b>

(\*) Se presenta, única y exclusivamente, a efectos comparativos.

Las Notas 1 a 16, y los Anexos, descritos en la Memoria adjunta forman parte integrante del balance al 31 de diciembre de 2009.

## BANCAJA 10 FONDO DE TITULIZACIÓN DE ACTIVOS

**CUENTAS DE PÉRDIDAS Y GANANCIAS CORRESPONDIENTES A LOS EJERCICIOS  
ANUALES TERMINADOS EL 31 DE DICIEMBRE DE 2009 Y 2008 (NOTAS 1, 2 y 3)**

(Miles de Euros)

	Nota	Ejercicio 2009	Ejercicio 2008 (*)
<b>Intereses y rendimientos asimilados</b>		<b>87.003</b>	<b>127.077</b>
Valores representativos de deuda		-	-
Derechos de crédito	4	85.713	123.809
Otros activos financieros	6	1.290	3.268
<b>Intereses y cargas asimilados</b>		<b>(83.419)</b>	<b>(114.031)</b>
Obligaciones y otros valores negociables.	7	(40.453)	(113.087)
Deudas con entidades de crédito	8	(136)	(295)
Otros pasivos financieros	15	(42.830)	(649)
<b>MARGEN DE INTERESES</b>		<b>3.584</b>	<b>13.046</b>
<b>Resultado de operaciones financieras (neto)</b>		-	-
Ajustes de valoración en carteras a valor razonable con cambios en pérdidas y ganancias		-	-
Activos financieros disponibles para la venta		-	-
Otros		-	-
<b>Diferencias de cambio (neto)</b>		-	-
<b>Otros ingresos de explotación</b>		-	-
<b>Otros gastos de explotación</b>		<b>(6.307)</b>	<b>(13.046)</b>
Servicios exteriores	13	(25)	(18)
Servicios de profesionales independientes		(25)	(18)
Servicios bancarios y similares		-	-
Publicidad y propaganda		-	-
Otros servicios		-	-
Tributos		-	-
Otros gastos de gestión corriente	9	(6.282)	(13.028)
Comisión de Sociedad gestora		(178)	(126)
Comisión administración		(203)	(224)
Comisión del agente financiero/pagos		(24)	(30)
Comisión variable - resultados realizados		(5.187)	(11.959)
Comisión variable - resultados no realizados		-	-
Otras comisiones del cedente		-	-
Otros gastos	11	(690)	(689)
<b>Deterioro de activos financieros (neto)</b>		<b>(5.412)</b>	-
Deterioro neto de valores representativos de deuda		-	-
Deterioro neto de derechos de crédito	4	(5.412)	-
Deterioro neto de derivados		-	-
Deterioro neto de otros activos financieros		-	-
<b>Dotaciones a provisiones (neto)</b>		-	-
<b>Ganancias (pérdidas) en la baja de activos no corrientes en venta</b>		-	-
<b>Repercusión de pérdidas (ganancias)</b>	9	<b>8.135</b>	-
<b>RESULTADO ANTES DE IMPUESTOS</b>		-	-
Impuesto sobre beneficios	14	-	-
<b>RESULTADO DEL EJERCICIO</b>		-	-

(\*) Se presenta, única y exclusivamente, a efectos comparativos.

Las Notas 1 a 16, y los Anexos, descritos en la Memoria adjunta forman parte integrante de la cuenta de pérdidas y ganancias del ejercicio 2009.

## BANCAJA 10 FONDO DE TITULIZACIÓN DE ACTIVOS

**ESTADOS DE FLUJOS DE EFECTIVO CORRESPONDIENTES A LOS EJERCICIOS ANUALES  
TERMINADOS EL 31 DE DICIEMBRE DE 2009 Y 2008 (NOTAS 1, 2 y 3)**

(Miles de Euros)

	Ejercicio 2009	Ejercicio 2008 (*)
<b>FLUJOS DE EFECTIVO PROVENIENTES DE ACTIVIDADES DE EXPLOTACIÓN</b>	<b>(390)</b>	<b>(2.964)</b>
<b>Flujo de caja neto por intereses de las operaciones</b>	<b>7.101</b>	<b>10.026</b>
Intereses cobrados de los activos titulizados	92.344	119.688
Intereses pagados por valores de titulización	(48.400)	(115.916)
Intereses cobrados/pagados netos por operaciones de derivados	(37.984)	2.960
Intereses cobrados de inversiones financieras	1.290	3.567
Intereses pagados de préstamos y créditos en entidades de crédito	(149)	(312)
Otros intereses cobrados/pagados (neto)	-	39
<b>Comisiones y gastos por servicios financieros pagados por el Fondo</b>	<b>(7.464)</b>	<b>(12.972)</b>
Comisiones pagadas a la sociedad gestora	(171)	(126)
Comisiones pagadas por administración de activos titulizados	(205)	(227)
Comisiones pagadas al agente financiero	(24)	-
Comisiones variables pagadas	(7.064)	(12.589)
Otras comisiones	-	(30)
<b>Otros flujos de caja provenientes de operaciones del Fondo</b>	<b>(27)</b>	<b>(18)</b>
Recuperaciones de fallidos y otros activos adquiridos	-	-
Pagos de provisiones	-	-
Otros	(27)	(18)
<b>FLUJOS DE EFECTIVO PROCEDENTES DE ACTIVIDADES INVERSIÓN/FINANCIACIÓN</b>	<b>(34.225)</b>	<b>2.249</b>
<b>Flujos de caja netos por emisión de valores de titulización</b>	<b>-</b>	<b>-</b>
Cobros por emisión de valores de titulización	-	-
Pagos por emisión de valores de titulización (aseguramiento colocación)	-	-
<b>Flujos de caja por adquisición de activos financieros</b>	<b>-</b>	<b>-</b>
Pagos por adquisición de derechos de crédito	-	-
Pagos por adquisición de otras inversiones financieras	-	-
<b>Flujos de caja netos por amortizaciones</b>	<b>(47.837)</b>	<b>5.471</b>
Cobros por amortización de derechos de crédito	164.424	184.467
Cobros por amortización de otros activos titulizados	-	-
Pagos por amortización de valores de titulización	(212.261)	(178.996)
<b>Otros flujos provenientes de operaciones del Fondo</b>	<b>13.612</b>	<b>(3.222)</b>
Cobros por concesiones de préstamos o disposiciones de créditos	-	-
Pagos por amortización de préstamos o créditos	-	(2.442)
Cobros derechos de crédito pendientes ingreso	9.195	(7.609)
Administraciones públicas - Pasivo	(55)	39
Otros deudores y acreedores	4.472	6.790
Cobros por amortización o venta de inversiones financieras	-	-
Cobros de Subvenciones	-	-
<b>INCREMENTO/DISMINUCIÓN DE EFECTIVO O EQUIVALENTES</b>	<b>(34.615)</b>	<b>(715)</b>
<b>Efectivo o equivalentes al comienzo del ejercicio</b>	<b>69.530</b>	<b>70.245</b>
<b>Efectivo o equivalentes al final del ejercicio</b>	<b>34.915</b>	<b>69.530</b>

(\*) Se presenta, única y exclusivamente, a efectos comparativos.

Las Notas 1 a 16, y los Anexos, descritos en la Memoria adjunta forman parte integrante del estado de flujos de efectivo del ejercicio 2009.

## BANCAJA 10 FONDO DE TITULIZACIÓN DE ACTIVOS

**ESTADOS DE INGRESOS Y GASTOS RECONOCIDOS CORRESPONDIENTES A LOS EJERCICIOS ANUALES  
TERMINADOS EL 31 DE DICIEMBRE DE 2009 Y 2008 (NOTAS 1, 2 y 3)**

(Miles de Euros)

	Ejercicio 2009	Ejercicio 2008 (*)
<b>Activos financieros disponibles para la venta</b>	-	-
Ganancias (pérdidas) por valoración	-	-
Importe bruto de las ganancias (pérdidas) por valoración	-	-
Efecto fiscal	-	-
Importes transferidos a la cuenta de pérdidas y ganancias	-	-
Otras reclasificaciones	-	-
Importes repercutidos a la cuenta de pasivo en el periodo	-	-
<b>Total ingresos y gastos reconocidos por activos financieros disponibles para la venta</b>	-	-
<b>Cobertura de los flujos de efectivo</b>		
Ganancias (pérdidas) por valoración	(58.910)	15.577
Importe bruto de las ganancias (pérdidas) por valoración	(58.910)	15.577
Efecto fiscal	-	-
Importes transferidos a la cuenta de pérdidas y ganancias	42.830	649
Otras reclasificaciones	-	-
Importes repercutidos a la cuenta de pasivo en el periodo	16.080	(16.226)
<b>Total ingresos y gastos reconocidos por coberturas contables</b>		-
<b>Otros ingresos/ganancias y gastos/pérdidas reconocidos</b>	-	-
Importe de otros ingresos/ganancias y gastos/pérdidas reconocidos directamente en el balance en el periodo	-	-
Importe bruto de las ganancias (pérdidas) por valoración	-	-
Efecto fiscal	-	-
Importes transferidos a la cuenta de pérdidas y ganancias	690	689
Importes repercutidos a la cuenta de pasivo en el periodo	(690)	(689)
<b>Total ingresos y gastos reconocidos por otros ingresos/ganancias</b>	-	-
<b>TOTAL DE INGRESOS Y GASTOS RECONOCIDOS</b>	-	-

(\*) Se presenta, única y exclusivamente, a efectos comparativos.

Las Notas 1 a 16, y los Anexos, descritos en la Memoria adjunta forman parte integrante del estado de ingresos y gastos reconocidos del ejercicio 2009.

## Bancaja 10 Fondo de Titulización de Activos

Memoria correspondiente al  
ejercicio anual terminado el  
31 de diciembre de 2009

### 1. Reseña del Fondo

Bancaja 10 Fondo de Titulización de Activos (en adelante, "el Fondo") se constituyó, mediante Escritura Pública de fecha 26 de enero de 2007, con carácter de fondo cerrado, al amparo de lo previsto en el Real Decreto 926/1998, de 14 de mayo, por el que se regulan los Fondos de Titulización de Activos y las Sociedades Gestoras de Fondos de Titulización, y en lo no contemplado en el mismo, por las reglas contenidas en la ley 19/1992, de 7 de julio. La función del Fondo consiste en la adquisición de derechos de crédito derivados de préstamos hipotecarios, instrumentados a través de certificados de transmisión hipotecaria – véase Nota 4 – (en adelante, "los Derechos de Crédito"), y en la emisión de cinco clases, de bonos de titulización, la primera de ellas integrada por tres series, por un importe total inicial de 2.631.000 miles de euros (véase Nota 7). En la misma fecha de constitución se procedió a la emisión de dichos Bonos de Titulización, siendo la fecha de desembolso, que marca el inicio del devengo de intereses de los Bonos, el 31 de enero de 2007.

El Fondo carece de personalidad jurídica y es gestionado por Europea de Titulización, S.A., Sociedad Gestora de Fondos de Titulización, (en adelante "la Sociedad Gestora").

La gestión y administración de los Derechos de Crédito corresponde a la entidad cedente de los mismos, Bancaja ("la Entidad Cedente"). La Entidad Cedente no asume ninguna responsabilidad por el impago de dichos préstamos, obteniendo por dicha gestión una contraprestación trimestral. Asimismo, La Entidad Cedente obtendrá una cantidad variable y subordinada que se devengará trimestralmente igual a la diferencia entre los ingresos y gastos del Fondo. En el caso de que dicho margen de intermediación fuese negativo, se repercutirá de acuerdo a lo indicado en la Nota 3-f.

La entidad depositaria de los certificados de transmisión hipotecaria es la Entidad Cedente.

El Fondo tributa en el régimen general del Impuesto sobre Sociedades de acuerdo con lo dispuesto por el Real Decreto Legislativo de 4/2004, de 5 de marzo, por el que se aprueba el Texto Refundido de la Ley del Impuesto sobre Sociedades, modificado posteriormente por la Ley 35/2006, de 28 de noviembre. La normativa fiscal vigente excluye explícitamente a los Fondos de Titulización de la obligación de que les sea practicada alguna retención legal sobre los intereses devengados por los Derechos de Crédito.

### 2. Bases de presentación de las cuentas anuales

#### **a) Imagen fiel**

Las cuentas anuales se han preparado a partir de los registros contables que del Fondo mantiene su Sociedad Gestora y se presentan de acuerdo con los formatos y criterios de valoración establecidos en la Circular 2/2009, de 25 de marzo, de la Comisión Nacional del Mercado de Valores, de forma que muestran la imagen fiel de la situación financiera del Fondo al 31 de diciembre de 2009 y de los resultados de sus operaciones y de los flujos de efectivo que se han generado durante el ejercicio terminado en esa fecha.

Las cuentas anuales del Fondo han sido formuladas y aprobadas por los Administradores de su Sociedad Gestora, en su reunión celebrada el 31 de marzo de 2010.

**b) Principios contables no obligatorios aplicados**

Los Administradores de la Sociedad Gestora del Fondo han formulado estas cuentas anuales teniendo en consideración los principios contables y las normas contables de aplicación obligatoria que tienen un efecto significativo en las mismas. No existe ningún principio contable o criterio de valoración que, siendo obligatorio, haya dejado de aplicarse. Adicionalmente, no se han aplicado principios contables no obligatorios.

**c) Aspectos críticos de la valoración y estimación de la incertidumbre**

Los resultados son sensibles a los principios y políticas contables, criterios de valoración y estimaciones seguidos por los Administradores de la Sociedad Gestora del Fondo para la elaboración de las cuentas anuales. Los principales principios y políticas contables y criterios de valoración se indican en la Nota 3.

En la elaboración de las cuentas anuales del Fondo se han utilizado, ocasionalmente, estimaciones realizadas por los Administradores de la Sociedad Gestora para cuantificar algunos de los activos, pasivos, ingresos y gastos que figuran registrados en ellas. Básicamente, estas estimaciones se refieren a la evaluación de posibles pérdidas por deterioro que, en su caso, puedan tener determinados activos (véanse Notas 3-c y 4) y al valor razonable de determinados instrumentos financieros (véanse Notas 13 y 15). A pesar de que estas estimaciones se han realizado sobre la base de la mejor información disponible al cierre del ejercicio 2009, es posible que acontecimientos que puedan tener lugar en el futuro obliguen a modificarlas (al alza o a la baja) en los próximos ejercicios, lo que se realizaría, en su caso, de forma prospectiva, de acuerdo con la normativa contable en vigor.

**d) Aspectos derivados de la transición a las nuevas normas contables**

Las cuentas anuales del Fondo correspondientes al ejercicio 2009 han sido formuladas de acuerdo a lo establecido en la Circular 2/2009, de 25 de marzo, de la Comisión Nacional del Mercado de Valores. Las cuentas anuales del Fondo correspondientes al ejercicio 2008 fueron las primeras que los Administradores de la Sociedad Gestora formularon aplicando la mencionada Circular 2/2009. La Norma Transitoria Segunda de la citada Circular contemplaba que determinadas reglas que regulaban el contenido de las cuentas anuales así como determinados criterios contables se aplicarían por primera vez respecto a las cuentas anuales del ejercicio 2009.

Consecuentemente, la aplicación de la Circular 2/2009 en la elaboración de las cuentas anuales del ejercicio 2009 supone, en su caso, determinados cambios en cuanto a políticas contables, criterios de valoración y contenido de los estados financieros.

A continuación se detallan los principales efectos que dicho aspecto ha supuesto sobre los estados financieros del Fondo:

- Saneamiento, en su caso, de los gastos de constitución con abono a una cuenta transitoria pasiva procediendo a su amortización en el período residual según la normativa anterior.
- Registro en el activo o en el pasivo, en su caso, del valor razonable de los derivados utilizados por el Fondo.
- Utilización, en su caso, del tipo de interés efectivo para la valoración de los activos y pasivos financieros del Fondo, a excepción de los derivados que se valorarán a su valor razonable.
- Registro de las correcciones valorativas que, en su caso, se desprendan de la valoración de los activos financieros del Fondo, de acuerdo con la metodología prevista en la Circular.
- Inclusión de la distribución de activos y pasivos corrientes y no corrientes y la valoración de la permuta financiera, reclasificándose en los correspondientes epígrafes del balance.



De los aspectos indicados anteriormente, los únicos significativos de cara a reelaborar los estados correspondientes a la conciliación al 1 de enero y 31 de diciembre de 2008 ha sido la clasificación de la distribución de activos y pasivos corrientes y no corrientes, y la valoración de la permuta financiera, siendo el resto no significativo. No obstante lo anterior y dado que no afecta a la comparabilidad de la información, los estados al 1 de enero del 2008 no incorporan el impacto de la valoración de la permuta financiera, siendo su primera aplicación en los estados al 31 de diciembre de 2008. Consecuentemente, el estado de ingresos y gastos reconocidos correspondiente al ejercicio 2008, recoge el impacto de la valoración de la permuta financiera en su totalidad, no siendo relevante dicha excepción en el resto de estados.

Asimismo, la Norma Transitoria Cuarta de la Circular 2/2009 exige que las cuentas anuales del Fondo, correspondientes al ejercicio 2009, incluyan la siguiente información:

Una conciliación del balance al 1 de enero de 2008 entre las cifras publicadas correspondientes al cierre del ejercicio 2007, obtenidas por la aplicación del Real Decreto 1643/1990, de 20 de diciembre, por el que se aprueba el Plan General de Contabilidad, y las que resulten de aplicar la Circular 2/2009, de acuerdo a la que se han elaborado las cuentas anuales del Fondo correspondientes al ejercicio 2009.

Una conciliación del balance al 31 de diciembre de 2008 entre las cifras publicadas correspondientes al cierre del ejercicio 2008, obtenidas por la aplicación de la Circular 2/2009, con las excepciones previstas en su Norma Transitoria Segunda, y las que resulten de aplicar el contenido de dicha Circular, sin aplicar las mencionadas excepciones.

Una conciliación de la cuenta de resultados del ejercicio 2008 entre las cifras publicadas correspondientes al ejercicio 2008, obtenidas por la aplicación de la Circular 2/2009, con las excepciones previstas en su Norma Transitoria Segunda, y las que resulten de aplicar el contenido de dicha Circular, sin aplicar las mencionadas excepciones.

Seguidamente se presenta la conciliación de los saldos del balance y de la cuenta de pérdidas y ganancias anteriormente descritos, habiéndose incluido, en cada una de las columnas que se muestran a continuación, la siguiente información:

En la columna "Datos según R.D. 1643/1990" se presentan las distintas partidas de activo y pasivo, valoradas de acuerdo a lo dispuesto en la normativa anteriormente aplicada por el Fondo (Real Decreto 1643/1990, de 20 de diciembre, por el que se aprueba el Plan General de Contabilidad) y clasificadas de acuerdo a los criterios contenidos en la Circular 2/2009, aplicados en la elaboración de las cuentas anuales del Fondo correspondientes al ejercicio 2009.

En la columna "Datos según Circular 2/2009 y NTS" se presentan las distintas partidas de activo, pasivo, ingresos y gastos valoradas de acuerdo a lo dispuesto en la Circular 2/2009, con las excepciones previstas en su Norma Transitoria Segunda, y clasificadas de acuerdo a los criterios contenidos en dicha Circular sin aplicar las mencionadas excepciones.

En la columna "Datos según Circular 2/2009" se presentan las distintas partidas de activo, pasivo, ingresos y gastos, valoradas de acuerdo a lo dispuesto en la Circular 2/2009 y aplicadas en la elaboración de las cuentas anuales del Fondo correspondientes al ejercicio 2009, y que han sido clasificadas en el balance y en la cuenta de pérdidas de acuerdo a los criterios establecidos en dicha Circular, aplicados en la elaboración de las mencionadas cuentas anuales del Fondo.

En la columna "Diferencias" se muestran los ajustes que ha sido necesario realizar para conciliar los saldos de activo, pasivo, ingresos y gastos, valorados de acuerdo a la normativa anteriormente aplicada por el Fondo (Real Decreto 1643/1990 y Circular 2/2009, con las excepciones previstas en su Norma Transitoria Segunda) con los saldos registrados de acuerdo a la Circular 2/2009, aplicada por el Fondo en la elaboración de sus cuentas anuales correspondientes al ejercicio 2009.

## Balance: Conciliación al 1 de enero de 2008

ACTIVO	Datos Según RD 1643/1990	Diferencias	Datos Según Circular 2/2009 y NIS
<b>ACTIVO NO CORRIENTE</b>			
Gastos de constitución	1.436	(1.436)	-
Activos financieros a largo plazo	2.280.240		2.280.240
<i>Valores representativos de deuda</i>	-		-
<i>Derechos de crédito</i>	2.280.240		2.280.240
<i>Derivados</i>	-		-
<i>Otros activos financieros</i>	-		-
Activos por impuesto diferido	-		-
Otros activos no corrientes	-		-
<b>TOTAL ACTIVO NO CORRIENTE</b>	<b>2.281.676</b>	<b>(1.436)</b>	<b>2.280.240</b>
<b>ACTIVO CORRIENTE</b>			
Activos no corrientes mantenidos para la venta	-		-
Activos financieros a corto plazo	44.280		52.333
<i>Deudores y otras cuentas a cobrar</i>	44.280	(39.985)	4.295
<i>Valores representativos de deuda</i>	-		-
<i>Derechos de crédito</i>	-	48.038	48.038
<i>Derivados</i>	-		-
<i>Otros activos financieros</i>	-		-
Ajustes por Periodificaciones	20.459	(8.391)	12.068
Efectivo y otros activos líquidos equivalentes	70.245	338	70.583
<b>TOTAL ACTIVO CORRIENTE</b>	<b>134.984</b>	<b>-</b>	<b>134.984</b>
<b>TOTAL ACTIVO</b>	<b>2.416.660</b>	<b>(1.436)</b>	<b>2.415.224</b>
<b>PASIVO</b>			
<b>PASIVO NO CORRIENTE</b>			
Provisiones a largo plazo	-		-
Pasivos financieros a largo plazo	2.386.564		2.386.564
<i>Obligaciones y otros valores negociables</i>	2.381.069		2.381.069
<i>Deudas con entidades de crédito</i>	5.495		5.495
<i>Derivados</i>	-		-
<i>Otros pasivos financieros</i>	-		-
Pasivos por impuesto diferido	-		-
<b>TOTAL PASIVO NO CORRIENTE</b>	<b>2.386.564</b>		<b>2.386.564</b>
<b>PASIVO CORRIENTE</b>			
Pasivos vinculados con activos no corrientes	-		-
Mantenidos para la venta	-		-
Provisiones a corto plazo	-		-
Pasivos financieros a corto plazo	10.954		23.820
<i>Acreedores y otras cuentas a pagar</i>	10.954		10.954
<i>Obligaciones y otros valores negociables</i>	-	12.826	12.826
<i>Deudas con entidades de crédito</i>	-	40	40
<i>Derivados</i>	-		-
<i>Otros pasivos financieros</i>	-		-
Ajustes por Periodificaciones	19.142	(16.309)	2.833
<b>TOTAL PASIVO CORRIENTE</b>	<b>30.096</b>	<b>-</b>	<b>26.653</b>
<b>AJUSTES REPERCUTIDOS EN EL BALANCE DE INGRESOS Y GASTOS RECONOCIDOS</b>			
Activos financieros disponibles para la venta	-		-
Coberturas de flujos de efectivo	-		-
Otros ingresos/ganancias y gastos/pérdidas reconocidos	-		-
Gastos de constitución en transición	-	(1.436)	(1.436)
<b>TOTAL AJUSTES REPERCUTIDOS EN EL BALANCE DE INGRESOS Y GASTOS RECONOCIDOS</b>		<b>(1.436)</b>	<b>(1.436)</b>
<b>TOTAL PASIVO</b>	<b>2.416.660</b>	<b>(1.436)</b>	<b>2.411.781</b>

## Balance: Conciliación al 31 de diciembre de 2008

ACTIVO	Datos Según Circular 2/2009 y NTS	Diferencias	Datos Según Circular 2/2009
<b>ACTIVO NO CORRIENTE</b>			
Gastos de constitución	-	-	-
Activos financieros a largo plazo	2.098.819		2.098.819
<i>Valores representativos de deuda</i>	-	-	-
<i>Derechos de crédito</i>	2.098.819		2.098.819
<i>Derivados</i>	-	-	-
<i>Otros activos financieros</i>	-	-	-
Activos por impuesto diferido	-	-	-
Otros activos no corrientes	-	-	-
<b>TOTAL ACTIVO NO CORRIENTE</b>	<b>2.098.819</b>		<b>2.098.819</b>
<b>ACTIVO CORRIENTE</b>			
Activos no corrientes mantenidos para la venta	-	-	-
Activos financieros a corto plazo	61.017		73.585
<i>Deudores y otras cuentas a cobrar</i>	16.629	(5.720)	10.909
<i>Valores representativos de deuda</i>	-	-	-
<i>Derechos de crédito</i>	44.388	5.720	50.108
<i>Derivados</i>	-	12.568	12.568
<i>Otros activos financieros</i>	-	-	-
Ajustes por Periodificaciones	9.308	(9.308)	-
Efectivo y otros activos líquidos equivalentes	69.530		69.530
<b>TOTAL ACTIVO CORRIENTE</b>	<b>139.855</b>	<b>3.260</b>	<b>143.115</b>
<b>TOTAL ACTIVO</b>	<b>2.238.674</b>	<b>3.260</b>	<b>2.241.934</b>
<b>PASIVO</b>			
<b>PASIVO NO CORRIENTE</b>			
Provisiones a largo plazo	-	-	-
Pasivos financieros a largo plazo	2.205.126	(211.652)	1.993.474
<i>Obligaciones y otros valores negociables</i>	2.202.073	(212.262)	1.989.811
<i>Deudas con entidades de crédito</i>	3.053	610	3.663
<i>Derivados</i>	-	-	-
<i>Otros pasivos financieros</i>	-	-	-
Pasivos por impuesto diferido	-	-	-
<b>TOTAL PASIVO NO CORRIENTE</b>	<b>2.205.126</b>	<b>(211.652)</b>	<b>1.993.474</b>
<b>PASIVO CORRIENTE</b>			
Pasivos vinculados con activos no corrientes	-	-	-
Mantenidos para la venta	-	-	-
Provisiones a corto plazo	-	-	-
Pasivos financieros a corto plazo	19.655	203.247	222.902
<i>Acreedores y otras cuentas a pagar</i>	9.635	(9.015)	620
<i>Obligaciones y otros valores negociables</i>	9.997	212.262	222.259
<i>Deudas con entidades de crédito</i>	23	-	23
<i>Derivados</i>	-	-	-
<i>Otros pasivos financieros</i>	-	-	-
Ajustes por Periodificaciones	14.640	(4.561)	10.079
<b>TOTAL PASIVO CORRIENTE</b>	<b>34.295</b>	<b>198.686</b>	<b>232.981</b>
<b>AJUSTES REPERCUTIDOS EN EL BALANCE DE INGRESOS Y GASTOS RECONOCIDOS</b>			
Activos financieros disponibles para la venta	-	-	-
Coberturas de flujos de efectivo	-	16.226	16.226
Otros ingresos/ganancias y gastos/pérdidas reconocidos	-	-	-
Gastos de constitución en transición	(747)	-	(747)
<b>TOTAL AJUSTES REPERCUTIDOS EN EL BALANCE DE INGRESOS Y GASTOS RECONOCIDOS</b>	<b>(747)</b>	<b>16.226</b>	<b>15.479</b>
<b>TOTAL PASIVO</b>	<b>2.238.674</b>	<b>3.260</b>	<b>2.241.934</b>

**Cuenta de pérdidas y ganancias: Conciliación de la cuenta de resultados del ejercicio 2008**

Como consecuencia de la no aplicación de las excepciones de la Norma Transitoria Segunda sobre la cuenta de pérdidas y ganancias del ejercicio 2008 no se deriva ningún aspecto significativo, por lo que dicho estado no difiere del contenido de las cuentas anuales formuladas y aprobadas correspondientes a dicho ejercicio, a excepción de determinadas reclasificaciones incluidas como consecuencia del registro de la permuta financiera sin impacto en el resultado de dicho periodo.

**e) Comparación de la información**

De acuerdo con lo previsto en la Circular 2/2009, de 25 de marzo, los Administradores de la Sociedad Gestora del Fondo, presentan a efectos comparativos, con cada una de las partidas del balance, de la cuenta de pérdidas y ganancias, del estado de flujos de efectivo, del estado de ingresos y gastos reconocidos y de la memoria, además de las cifras del ejercicio 2009, las correspondientes al ejercicio anterior, que han sido reelaboradas sin considerar las excepciones previstas en la Norma Transitoria Segunda de la mencionada Circular para la elaboración de las cuentas anuales del ejercicio 2008. Consecuentemente, los datos referidos al ejercicio 2008, que se presentan en las cuentas anuales del ejercicio 2009 adjuntas, no constituyen las cuentas anuales del ejercicio 2008 dado que difieren de los contenidos en las cuentas de dicho ejercicio y se presentan, única y exclusivamente, a efectos comparativos.

**f) Agrupación de partidas**

Determinadas partidas del balance, de la cuenta de pérdidas y ganancias, del estado de flujos de efectivo y del estado de ingresos y gastos reconocidos se presentan de forma agrupada para facilitar su comprensión, si bien, en determinados casos se ha incluido la información desagregada en las correspondientes notas de la memoria.

**g) Corrección de errores**

En la elaboración de estas cuentas anuales no se ha puesto de manifiesto ningún error significativo que haya supuesto la reexpresión de los importes incluidos en las cuentas anuales del ejercicio 2008.

**h) Impacto medioambiental**

Dada la actividad a la que se dedica el Fondo, éste no tiene responsabilidades, gastos, activos, ni provisiones o contingencias de carácter medioambiental que pudieran ser significativos en relación con la situación financiera y los resultados del mismo. Por este motivo, no se incluyen desgloses específicos en la presente memoria respecto a información de cuestiones medioambientales.

**i) Empresa en funcionamiento**

Los Administradores han considerado que la gestión del Fondo continuará en un futuro previsible, por lo que la aplicación de los principios y criterios contables no tiene el propósito de determinar el valor del patrimonio neto a efectos de su transmisión global o parcial, ni el importe resultante en caso de su liquidación total. Asimismo, dada la naturaleza de los activos y pasivos del Fondo, no se espera que se produzcan diferencias significativas cuando se efectúe la liquidación de los mismos.

**j) Hechos posteriores**

Con posterioridad al cierre del ejercicio 2009, y hasta la formulación de estas cuentas anuales, no se ha producido ningún hecho significativo no descrito en las restantes notas de esta memoria que tenga un efecto significativo en dichas cuentas anuales.

### **3. Normas de registro y valoración**

En la elaboración de las cuentas anuales del Fondo, correspondientes al ejercicio 2009, se han aplicado los siguientes principios, políticas contables y criterios de valoración, de acuerdo con lo establecido en la Circular 2/2009, de 25 de marzo:

#### **a) Definición y clasificación de los instrumentos financieros a efectos de su presentación y valoración**

##### *i. Definición*

Un “instrumento financiero” es un contrato que da lugar a un activo financiero en una entidad y, simultáneamente, a un pasivo financiero o instrumento de capital en otra entidad.

Un “derivado financiero” es un instrumento financiero cuyo valor cambia como respuesta a los cambios en una variable observable de mercado (tal como un tipo de interés, de cambio, el precio de un instrumento financiero o un índice de mercado, incluyendo las calificaciones crediticias), cuya inversión inicial es muy pequeña en relación a otros instrumentos financieros con respuesta similar a los cambios en las condiciones de mercado y que se liquida, generalmente, en una fecha futura.

##### *ii. Clasificación de los activos financieros*

Los activos financieros se desglosan, a efectos de su presentación y valoración, en los siguientes epígrafes del balance:

- Efectivo y otros activos líquidos equivalentes: Este epígrafe incluye las cuentas corrientes mantenidas por el Fondo en instituciones financieras, para poder desarrollar su actividad, que incluyen, en su caso, el fondo de reserva mantenido por el Fondo para hacer frente a sus obligaciones de pago.
- Derechos de crédito: Incluye los activos cedidos al Fondo como consecuencia del proceso de titulización y se clasifican, a efectos de su valoración, como “Préstamos y partidas a cobrar”.
- Derivados de cobertura: Incluye, en su caso, el valor razonable, a favor del Fondo, de los derivados designados como instrumentos de cobertura en coberturas contables.
- Deudores y otras cuentas a cobrar: Recoge, en su caso, la totalidad de los derechos de crédito y cuentas deudoras que por cualquier concepto, diferente de los anteriores, ostente el Fondo frente a terceros. La totalidad de los deudores se clasifican, a efectos de su valoración, como “Préstamos y partidas a cobrar”.

##### *iii. Clasificación de los pasivos financieros*

Los pasivos financieros se desglosan, a efectos de su presentación y valoración, en los siguientes epígrafes del balance:

- Obligaciones y otros valores negociables: Incluye, en su caso, las obligaciones, bonos y pagarés emitidos por el Fondo, con el fin de financiar la adquisición de sus activos financieros. Se clasifican, a efectos de su valoración, como “Débitos y partidas a pagar”.
- Deudas con entidades de crédito: Incluye, en su caso, las deudas contraídas con entidades de crédito, con el fin de financiar su actividad y se clasifican, a efectos de valoración, como “Débitos y partidas a pagar”.
- Derivados de cobertura: Incluye, en su caso, el valor razonable, en contra del Fondo, de los derivados designados como instrumentos de cobertura en coberturas contables.

- Acreedores y otras cuentas a pagar: Recoge, en su caso, la totalidad de las cuentas a pagar y débitos, que no deban ser clasificados en otros epígrafes. Se clasifican, a efectos de su valoración, como “Débitos y partidas a pagar”.

## **b) Reconocimiento y valoración de los activos y pasivos financieros**

### *i. Reconocimiento y valoración de los activos financieros*

Los activos financieros clasificados, a efectos de su valoración, como “Préstamos y partidas a cobrar” se valoran, inicialmente, por su “valor razonable” (que salvo evidencia en contrario será el precio de la transacción), incluyendo los costes de transacción directamente atribuibles a la operación. Posteriormente, dichos activos se valoran por su coste amortizado, contabilizándose los intereses devengados en el epígrafe “Intereses y rendimientos asimilados” de la cuenta de pérdidas y ganancias mediante el método del tipo de interés efectivo. No obstante, aquellas partidas cuyo importe se espera recibir en un plazo no superior a un año se valoran a su valor nominal siempre y cuando el efecto de no actualizar los flujos de efectivo no sea significativo.

### *ii. Reconocimiento y valoración de los pasivos financieros*

Los pasivos financieros clasificados, a efectos de su valoración, como “Débitos y partidas a pagar”, se valoran, inicialmente, por su “valor razonable” (que salvo evidencia en contrario será el precio de la transacción) incluyendo los costes de transacción directamente atribuibles a la operación. Posteriormente, dichos pasivos se valoran por su coste amortizado, contabilizándose los intereses devengados en el epígrafe “Intereses y cargas asimilados” de la cuenta de pérdidas y ganancias mediante el método del tipo de interés efectivo. No obstante, aquellas partidas cuyo importe se espera pagar en un plazo inferior a un año se valoran a su valor nominal siempre y cuando el efecto de no actualizar los flujos de efectivo no sea significativo.

### *iii. Operaciones de cobertura*

El Fondo utiliza, en su caso, los derivados financieros para la gestión de los riesgos de sus activos y pasivos (“derivados de cobertura”).

Para que un derivado financiero se considere de cobertura, necesariamente tiene que:

1. Cubrir uno de los siguientes tipos de riesgo:
  - a. De variaciones en el valor razonable de los activos y pasivos debidas a oscilaciones, entre otras, en el tipo de interés y/o tipo de cambio al que se encuentre sujeto la posición o saldo a cubrir (“cobertura de valores razonables”);
  - b. De alteraciones en los flujos de efectivo estimados con origen en los activos y pasivos financieros, compromisos y transacciones altamente probables que se prevea llevar a cabo (“cobertura de flujos de efectivo”).
2. Eliminar eficazmente algún riesgo inherente al elemento o posición cubierto durante todo el plazo previsto de cobertura, lo que implica que:
  - a. En el momento de la contratación de la cobertura se espera que, en condiciones normales, ésta actúe con un alto grado de eficacia (“eficacia prospectiva”).
  - b. Exista una evidencia suficiente de que la cobertura fue realmente eficaz durante toda la vida del elemento o posición cubierto (“eficacia retrospectiva”).

3. Haberse documentado adecuadamente que la contratación del derivado financiero tuvo lugar específicamente para servir de cobertura de determinados saldos o transacciones y la forma en que se pensaba conseguir y medir esa cobertura siempre que esta forma sea coherente con la gestión de los riesgos propios que lleva a cabo el Fondo.

Las operaciones de cobertura realizadas por el Fondo corresponden, en su caso, a coberturas de flujos de efectivo. Por lo que respecta a las diferencias de valoración de las coberturas de los flujos de efectivo, la parte eficaz de la variación del valor del instrumento de cobertura se registra transitoriamente en el epígrafe "Ajustes repercutidos en el balance de ingresos y gastos reconocidos" del pasivo del balance, hasta el momento en que ocurran las transacciones previstas; registrándose entonces en la cuenta de pérdidas y ganancias. La variación de valor de los derivados de cobertura por la parte ineficaz de la misma se registra directamente en la cuenta de pérdidas y ganancias.

Si un derivado asignado como de cobertura, bien por su finalización, por su ineffectividad o por cualquier otra causa, no cumple los requisitos indicados anteriormente, a efectos contables, dicho derivado pasa a ser considerado como un "derivado de negociación".

Cuando se interrumpe la "cobertura de flujos de efectivo", el resultado acumulado del instrumento de cobertura, reconocido en el epígrafe "Ajustes repercutidos en el balance de ingresos y gastos reconocidos – Coberturas de flujos de efectivo" del pasivo del balance (mientras la cobertura era efectiva), se continuará reconociendo en dicho epígrafe hasta que la transacción cubierta ocurra, momento en el que se registrará en resultados; salvo que se prevea que no se va a realizar la transacción, en cuyo caso se registran inmediatamente en resultados.

#### *iv. Registro de resultados*

Como norma general, las variaciones en el valor razonable de los activos y pasivos financieros se registran con contrapartida en la cuenta de pérdidas y ganancias; diferenciando entre las que tienen su origen en el devengo de intereses y conceptos asimilados (que se registran en los capítulos "Intereses y rendimientos asimilados" o "Intereses y cargas asimiladas", según proceda); y las que correspondan a otras causas, que se registran, por su importe neto, en el capítulo "Resultado de Operaciones Financieras" de dicha cuenta de pérdidas y ganancias.

El reconocimiento en la cuenta de pérdidas y ganancias de devengo de intereses se interrumpe para todos los instrumentos de deuda calificados individualmente como deteriorados.

### **c) Deterioro del valor de los activos financieros**

#### *i. Definición*

Un activo financiero se considera deteriorado (y, consecuentemente, se corrige su valor en libros para reflejar el efecto de su deterioro) cuando existe una evidencia objetiva de que se ha producido un evento, o el efecto combinado de varios de ellos, que dan lugar a un impacto negativo en los flujos de efectivo futuros que se estimaron en el momento de formalizarse la transacción.

Como criterio general, la corrección del valor en libros de los instrumentos financieros, por causa de su deterioro, se efectúa con cargo a la cuenta de pérdidas y ganancias del periodo en el que tal deterioro se manifiesta, utilizando una contrapartida compensadora para corregir el valor de los activos. Las recuperaciones de las pérdidas por deterioro previamente registradas, en caso de producirse, se reconocen en la cuenta de pérdidas y ganancias del periodo en el que el deterioro deja de existir o se reduce.

Cuando se considera remota la recuperación de cualquier importe registrado, éste se da de baja del balance, sin perjuicio de las actuaciones que pueda llevar a cabo el Fondo para intentar conseguir su cobro hasta

tanto no se hayan extinguido definitivamente sus derechos; sea por prescripción, condonación u otras causas.

En el cálculo del valor actual de los flujos de efectivo futuros estimados se utilizará como tipo de actualización el tipo de interés efectivo original del instrumento, si su tipo contractual es fijo, o el tipo de interés efectivo a la fecha a que se refieran los estados financieros, determinado de acuerdo con las condiciones del contrato, cuando sea variable. Cuando se renegocien o modifiquen las condiciones se utilizará el tipo de interés efectivo antes de la modificación del contrato, salvo que pueda probarse que dicha renegociación o modificación se produzca por causa distinta a las dificultades financieras del prestatario o emisor.

De acuerdo con lo previsto en la normativa contable, en el cálculo de las pérdidas por deterioro de un grupo de activos financieros se prevé la posibilidad de utilizar modelos basados en métodos estadísticos. En este sentido, la Sociedad Gestora del Fondo considera que la metodología más representativa para la estimación del deterioro de los activos financieros del Fondo teniendo en cuenta las características de dichos activos es la basada en la estimación de los porcentajes de deterioro, de acuerdo con la antigüedad de la deuda vencida e impagada y con el calendario previsto en la normativa relativa a entidades de crédito para la cobertura específica del riesgo de insolvencias del cliente, teniendo en cuenta, en su caso, la garantía asociada a las operaciones.

*ii. Instrumentos de deuda valorados a su coste amortizado*

El importe de las pérdidas por deterioro experimentadas por estos instrumentos coincide con la diferencia entre sus respectivos valores en libros y los valores actuales de sus flujos de efectivo futuros previstos, y se presentan minorando los saldos de los activos que corrigen.

El proceso de evaluación de las posibles pérdidas por deterioro de estos activos se lleva a cabo individualmente para todos los instrumentos de deuda.

*iii. Activos financieros disponibles para la venta*

El importe de las pérdidas por deterioro incurridas en valores incluidos, en su caso, en la cartera de activos financieros disponibles para la venta será igual a la diferencia positiva entre su coste de adquisición, neto de cualquier amortización del principal, y su valor razonable menos cualquier pérdida por deterioro previamente reconocida.

Cuando existan evidencias objetivas de que el descenso en el valor razonable de un activo financiero se deba a su deterioro, las minusvalías latentes que se hubieran reconocido en el estado de ingresos y gastos reconocidos y que se mantenían en el balance de "Ajustes repercutidos en balance de ingresos y gastos reconocidos" se transferirán inmediatamente a la cuenta de pérdidas y ganancias a través del estado de ingresos y gastos reconocidos.

Si con posterioridad se recuperan todas o parte de las pérdidas por deterioro, su importe se reconocerá en la cuenta de pérdidas y ganancias del período de recuperación si se trata de valores representativos de deuda y, en el estado de ingresos y gastos reconocidos si se trata de instrumentos de patrimonio.

**d) Periodificaciones (activo y pasivo)**

En el caso del pasivo, corresponden, en su caso, a las comisiones de gestión del Fondo y de administración de los activos titulizados o de los bonos emitidos, así como la remuneración variable correspondiente a la Entidad Cedente, devengadas en el periodo al que se refiere el balance y que se encuentran pendientes de pago a dicha fecha.

Asimismo, estos epígrafes del balance incluirán, en su caso, gastos e ingresos de diversa naturaleza devengados en el periodo y pendientes de pago o cobro, respectivamente.



**e) Reconocimiento de ingresos y gastos**

Seguidamente se resumen los criterios más significativos utilizados por el Fondo, para el reconocimiento de sus ingresos y gastos:

*i. Ingresos y gastos por intereses*

Con carácter general, los ingresos y gastos por intereses se reconocen contablemente en los capítulos "Intereses y rendimientos asimilados" e "Intereses y cargas asimilados" de la cuenta de pérdidas y ganancias, respectivamente, en función de su periodo de devengo, por aplicación del método del tipo de interés efectivo, a excepción de los intereses correspondientes a inversiones dudosas, morosas o en litigio, que se registran en el momento efectivo del cobro.

*ii. Ingresos y gastos no financieros*

Se reconocen contablemente de acuerdo con el criterio de devengo.

*iii. Comisiones, honorarios y conceptos asimilados*

Estos ingresos y gastos se reconocen en la cuenta de pérdidas y ganancias con criterios distintos, según sea su naturaleza. Los más significativos son:

- Las comisiones variables vinculadas al servicio de intermediación financiera por parte de la Entidad Cedente se describen en el apartado f. de esta Nota.
- Los que tienen su origen en transacciones o servicios, tales como los prestados por la Sociedad Gestora, que se prolongan en el tiempo, se difieren durante la vida de tales transacciones o servicios.
- Los que surgen en la prestación de un servicio que se ejecuta en un acto singular, cuando se realiza el acto singular que los origina.
- Los vinculados a activos y pasivos financieros valorados a su valor razonable con cambios en pérdidas y ganancias, se reconocen en el momento de su cobro.

**f) Remuneración variable**

La remuneración variable como consecuencia de la intermediación financiera se determina como la diferencia positiva entre los ingresos y los gastos devengados, que incluyen, entre otros, las pérdidas por deterioro y sus reversiones y cualquier otro rendimiento o retribución, distinto de esta comisión variable a percibir por la Entidad Cedente, u otro beneficiario, de acuerdo con la documentación constitutiva del Fondo, devengada en el periodo. Se exceptúan de dicha diferencia la propia comisión variable y el gasto por impuesto sobre beneficios, en su caso.

Cuando la diferencia obtenida entre los ingresos y gastos devengados, conforme al párrafo anterior, sea negativa, se repercute a los pasivos emitidos por el Fondo, a través de la cuenta correctora de pasivo "Correcciones de valor por repercusión de pérdidas" del pasivo del balance, registrándose un ingreso en el epígrafe "Repercusión de pérdidas (ganancias)" de la cuenta de pérdidas y ganancias (véanse Notas 1 y 9). Dicha repercusión se realiza comenzando por la cuenta de periodificación de la comisión variable, devengada y no liquidada en periodos anteriores, y continuando por el pasivo más subordinado, teniendo en cuenta el orden inverso de prelación de pagos establecido contractualmente para cada fecha de pago.

**g) Impuesto sobre Beneficios**

El Fondo tributa en el régimen general del Impuesto sobre Sociedades de acuerdo con lo dispuesto por el Real Decreto Legislativo 4/2004, de 5 de marzo, por el que se aprueba el Texto Refundido de la Ley sobre el Impuesto de Sociedades, modificado posteriormente por la Ley 35/2006, de 28 de noviembre, del Impuesto sobre la Renta de las Personas Físicas y de modificación parcial de las Leyes de los Impuestos sobre Sociedades, sobre la Renta de no Residentes y sobre el Patrimonio, que establece el tipo de gravamen general del Impuesto sobre Sociedades en el 30%.

Asimismo, de acuerdo con lo previsto en la Disposición Transitoria trigésimo primera de la Ley 2/2010, de 1 de marzo, por la que se trasponen determinadas Directivas en el ámbito de la imposición indirecta y se modifica la Ley del Impuesto sobre la Renta de no Residentes para adaptarla a la normativa comunitaria, se establece que en tanto no se establezcan reglamentariamente las normas relativas a la deducibilidad de las correcciones valorativas por deterioro de valor de los instrumentos de deuda valorados por su coste amortizado que posean los fondos de titulización hipotecaria y los fondos de titulización de activos, se aplicarán los criterios establecidos para las entidades de crédito sobre la deducibilidad de la cobertura específica del riesgo de insolvencia del cliente.

El gasto o ingreso por impuesto sobre beneficios comprende la parte relativa al gasto o ingreso por el impuesto corriente y la parte correspondiente al gasto o ingreso por el impuesto diferido, en su caso.

Dado que en los ejercicios 2009 y 2008 se han equilibrado los ingresos y los gastos del Fondo, no procede liquidar cuota alguna por el Impuesto sobre Beneficios (véase Nota 14).

El gasto o ingreso por impuesto diferido, en caso de que exista, se corresponde con el reconocimiento y la cancelación de los activos y pasivos por impuesto diferido, que surgen de las diferencias temporarias originadas por la diferente valoración, contable y fiscal, de los activos y pasivos del Fondo. Las diferencias temporarias imponibles dan lugar a pasivos por impuesto diferido, mientras que las diferencias temporarias deducibles y los créditos por deducciones y ventajas fiscales que queden pendientes de aplicar fiscalmente, dan lugar a activos por impuesto diferido. Los activos y pasivos por impuestos diferidos, originados por operaciones con cargos o abonos directos en el capítulo "Ajustes repercutidos en el balance de ingresos y gastos reconocidos" del pasivo del balance, se contabilizan, en su caso, también con contrapartida en dicho capítulo.

La cuantificación y valoración de dichos activos y pasivos se realizará considerando los tipos de gravamen esperados en el momento de su reversión, según la normativa que esté vigente o aprobada y pendiente de publicación en la fecha de cierre del ejercicio, y de acuerdo con la forma en que racionalmente se prevea recuperar o pagar el activo o el pasivo.

Conforme a la normativa reguladora (artículo 5.1 de la Ley 19/1992) el valor patrimonial del Fondo ha de ser nulo, por lo que los Administradores de la Sociedad Gestora estiman que la liquidación de cualquier diferencia de naturaleza temporaria, tanto activa como pasiva, es remota, con lo que, en función de lo previsto en la normativa contable vigente, no se registran activos ni pasivos diferidos.

**h) Gastos de constitución en transición**

De acuerdo con lo previsto en la Norma Transitoria Segunda de la Circular 2/2009, el Fondo reconoce, en su caso, los importes pendientes de amortizar, según la normativa anterior (R.D. 1643/1990, de 20 de diciembre, por el que se aprueba el Plan General de Contabilidad), en el epígrafe "Ajustes por repercusión en balance de ingresos y gastos reconocidos – Gastos de constitución en transición" del pasivo del balance, procediendo a su amortización en el periodo residual.

Según la normativa anterior, el Fondo amortizaba los gastos de constitución linealmente en un periodo máximo de cinco años desde su constitución.

**i) Transacciones en moneda extranjera**

La moneda funcional del Fondo es el Euro. Al 31 de diciembre de 2009 y 2008, el Fondo no tenía elementos de activo y de pasivo expresados en moneda extranjera.

**j) Baja del balance de los activos y pasivos financieros**

Los activos financieros solo se dan de baja del balance cuando se han extinguido los flujos de efectivo que generan o cuando se han transferido sustancialmente a terceros los riesgos y beneficios que llevan implícitos. Similarmente, los pasivos financieros solo se dan de baja de dicho balance cuando se han extinguido las obligaciones que generan o cuando se adquieren (bien con la intención de cancelarlos, bien con la intención de recolocarlos de nuevo).

**k) Activos no corrientes mantenidos para la venta**

El saldo de este epígrafe del activo del balance incluye, en su caso, los activos recibidos por el Fondo para la satisfacción, total o parcial, de los activos financieros que representan derechos de cobro frente a terceros, con independencia del modo de adquirir la propiedad (en adelante, activos adjudicados).

Con carácter general, los activos clasificados como activos no corrientes mantenidos para la venta se valoran por el menor importe entre su valor en libros, calculado en la fecha de su asignación a esta categoría, y su valor razonable, neto de los costes de venta estimados.

Las pérdidas por deterioro de estos activos, debidas a reducciones de su valor en libros hasta su valor razonable (menos los costes de venta) se reconocen, en su caso, en el epígrafe "Ganancias (pérdidas) en la baja de activos no corrientes en venta" de la cuenta de pérdidas y ganancias. Las ganancias de un activo no corriente en venta, por incrementos posteriores del valor razonable (menos los costes de venta) aumentan su valor en libros, y se reconocen en la cuentas de pérdidas y ganancias hasta un importe igual al de las pérdidas por deterioro anteriormente reconocidas.

**l) Compensación de saldos**

Se compensan entre sí –y, consecuentemente, se presentan en el balance por su importe neto– los saldos deudores y acreedores con origen en transacciones que, contractualmente o por imperativo de una norma legal, contemplan la posibilidad de compensación; teniendo la intención de liquidarlos por su importe neto o de realizar el activo y proceder al pago del pasivo de forma simultánea y en los que una de las partes contratantes sea una entidad financiera.

**m) Estados de flujos de efectivo**

En los estados de flujos de efectivo se utilizan las siguientes expresiones:

- Flujos de efectivo: entradas y salidas de dinero en efectivo y de sus equivalentes; entendiéndose por éstos las inversiones a corto plazo de gran liquidez y bajo riesgo de alteraciones en su valor.
- Actividades de explotación: son aquellas que constituyen la principal fuente de los ingresos ordinarios del Fondo, así como otras actividades que no pueden ser calificadas como de inversión o de financiación.
- Actividades de inversión y financiación: las de adquisición, enajenación o disposición por otros medios de activos a largo plazo y otras inversiones no incluidas en el efectivo y sus equivalentes, así como aquellas actividades que producen cambios en el tamaño y composición de los activos y pasivos que no forman parte de las actividades de explotación.

A efectos de la elaboración de los estados de flujos de efectivo, se han considerado como “efectivo o equivalentes de efectivo” aquellas inversiones a corto plazo de gran liquidez y con bajo riesgo a cambios en su valor. De esta manera, el Fondo considera efectivo o equivalentes de efectivo al saldo mantenido en cuentas corrientes, que se encuentra registrado en el epígrafe “Efectivo y otros activos líquidos equivalentes – Tesorería” del activo de los balances.

#### **n) Estados de ingresos y gastos reconocidos**

Estos estados recogen los ingresos y gastos generados por el Fondo que, de acuerdo con lo dispuesto en la normativa vigente, han sido registrados directamente en el capítulo “Ajustes repercutidos en balance de ingresos y gastos reconocidos” del pasivo del balance.

Por tanto, en este estado se presentan, en su caso:

- a) Los ingresos y gastos que, según lo requerido por las normas de valoración, deban imputarse directamente al pasivo del balance.
- b) Las transferencias realizadas, en su caso, a la cuenta de pérdidas y ganancias, según lo dispuesto en las normas de valoración adoptadas.
- c) El efecto impositivo correspondiente, en su caso, a los apartados a) y b) anteriores.
- d) El importe neto repercutido en el periodo a las cuentas correspondientes de pasivo, de forma que el total de ingresos y gastos reconocidos sea nulo.

#### **o) Clasificación de activos y pasivos – Corriente y no corriente**

Son activos y pasivos corrientes aquellos elementos cuyo vencimiento total o parcial, o realización se estima que se produzca en el plazo máximo de un año desde la fecha de cierre de balance, clasificándose en caso contrario como no corriente.

#### **4. Derechos de crédito**

Los Derechos de Crédito que la Sociedad Gestora, en nombre y representación del Fondo, adquirió en virtud de la escritura de fecha 26 de enero de 2007 integran derechos de crédito procedentes de préstamos hipotecarios. La adquisición de los préstamos hipotecarios se instrumenta mediante certificados de transmisión hipotecaria suscritos por el Fondo, representando cada uno de ellos una participación en el 100% del principal y de los intereses devengados por los préstamos en los que tienen su origen.

El movimiento del saldo de este capítulo del activo del balance se muestra a continuación:

	Miles de Euros		
	Derechos de Crédito		
	Activo No Corriente	Activo Corriente	Total
Saldos al 1 de enero de 2008	2.280.240	39.985	2.320.225
Amortizaciones (*)	(145.325)	(39.985)	(185.310)
Traspaso a activo corriente	(36.096)	36.096	-
Traspaso a activo dudosos	-	-	-
Otros traspasos (**)	-	5.720	5.720
<b>Saldos al 31 de diciembre de 2008</b>	<b>2.098.819</b>	<b>41.816</b>	<b>2.140.635</b>
Amortizaciones (*)	(125.165)	(41.816)	(166.981)
Traspaso a activo corriente	(63.082)	63.082	-
Traspaso a activos dudosos	(134.971)	(4.804)	(139.775)
Otros traspasos (**)	-	797	797
<b>Saldos al 31 de diciembre de 2009</b>	<b>1.775.601</b>	<b>59.075</b>	<b>1.834.676</b>

(\*) Incluye las cuotas de principal vencidas y no cobradas

(\*\*) Correspondiente a cuotas de principal e intereses, con una antigüedad inferior a tres meses, pendientes de liquidar.

El tipo de interés nominal anual medio ponderado de la cartera de Derechos de Crédito al 31 de diciembre de 2009 es del 2,84%. El importe devengado en el ejercicio 2009 por este concepto ha ascendido a 85.173 miles de euros (123.809 miles de euros en el ejercicio 2008), que figuran registrados en el epígrafe "Intereses y rendimientos asimilados – Derechos de crédito" de la cuenta de pérdidas y ganancias.

El desglose por vencimientos de los Derechos de Crédito, al 31 de diciembre de 2009, se muestra a continuación (\*):

	Miles de Euros					
	Hasta 1 año	Entre 1 y 2 años	Entre 2 y 3 años	Entre 3 y 5 años	Entre 5 y 10 años	Más de 10 años
Derechos de crédito (**)	417	187	42	666	7.290	1.963.411

(\*) Distribución realizada en función del vencimiento final de las operaciones.

(\*\*) Incluye 2.366 miles de euros correspondientes a cuotas de principal impagadas de activos dudosos y 134.971 miles de euros correspondientes a cuotas no vencidas clasificadas como activos dudoso no corriente. Las cuotas de principal vencidas y no cobradas con antigüedad inferior a tres meses se incluyen dentro del epígrafe "Activos financieros a corto plazo – Derechos de crédito" del activo del balance, y aquellas con una antigüedad superior a tres meses se incluyen dentro del epígrafe "Activos financieros a corto plazo – Derechos de crédito- Activos dudosos" del activo del balance.

De acuerdo con lo establecido en la escritura de constitución del Fondo, la Sociedad Gestora podrá liquidar de forma anticipada el Fondo en el caso de que el importe del saldo de los Derechos de Crédito pendientes de amortización sea inferior a 260.017 miles de euros, equivalente al 10% del activo inicial del Fondo. De acuerdo con la estimación de amortizaciones previstas indicadas anteriormente, los Administradores de la Sociedad Gestora estiman que no se procederá a la liquidación anticipada del Fondo en el ejercicio 2010.

**Activos Impagados**

La composición del saldo de los Derechos de Crédito considerados como impagados, al cierre del ejercicio 2009, se muestra a continuación:

	Miles de Euros
	2009
Cuotas de principal vencidas y no cobradas de Derechos de Crédito:	
Con antigüedad inferior a tres meses (*)	390
Con antigüedad superior a tres meses (**)	2.366
	2.756
Intereses vencidos y no cobrados:	
Con antigüedad inferior a tres meses	
De activos dudosos (**)	2.438
De otros activos (*)	407
	2.845
Intereses devengados de activos dudosos no registrados en pérdidas y ganancias	6.104
	8.949
	<b>11.705</b>

(\*) Tanto principal e intereses tienen una antigüedad inferior a tres meses, y se incluyen dentro del epígrafe "Derechos de crédito" del activo corriente del balance.

(\*\*) Se incluyen dentro del epígrafe "Activos financieros a corto plazo – Derechos de crédito - Activos dudosos" del activo del balance.

Adicionalmente, hay activos clasificados como dudosos al 31 de diciembre de 2009, por efecto efecto arrastre de cuotas no vencidas por importe de 134.971 miles de euros.

Las amortizaciones de principal de los Derechos de Crédito previstas para el ejercicio 2010 ascienden a 59.075 miles de euros, aproximadamente.

A continuación se muestra el movimiento que se ha producido, durante el ejercicio 2009, en el saldo de las correcciones de valor por deterioro de los Derechos de Crédito:

	Miles de Euros
	2009
Saldos al inicio del ejercicio	-
Dotaciones con cargo a los resultados del ejercicio	(5.412)
<b>Saldos al 31 de diciembre de 2009</b>	<b>(5.412)</b>
<i>De los que corresponden a-</i>	
Activos dudosos corrientes	(186)
Activos dudosos no corrientes	(5.226)
	<b>(5.412)</b>

**5. Deudores y otras cuentas a cobrar**

La composición del saldo de este epígrafe del activo del balance, al 31 de diciembre de 2009 y 2008, es la siguiente:

	Miles de Euros	
	2009	2008
Principal e intereses pendientes de liquidar (*)	1.713	10.909
	<b>1.713</b>	<b>10.909</b>

(\*) Importe de naturaleza transitoria liquidado en los primeros días de enero.

**6. Efectivo y otros activos líquidos equivalentes – Tesorería**

Su saldo corresponde a una cuenta financiera abierta a nombre del Fondo en Banco de Sabadell, S.A., y a los intereses devengados y no cobrados por la misma, por un importe total de 34.915 miles de euros al 31 de diciembre de 2009, incluyéndose el Fondo de Reserva constituido por el Fondo.

En el momento de constitución del Fondo, la Sociedad Gestora, en representación y por cuenta del Fondo, y Bancaja celebraron un Contrato de Apertura de Cuenta a Tipo de Interés Garantizado (Cuenta de Tesorería). Con fecha 21 de noviembre de 2008, y tras la bajada de rating de Bancaja y en función de lo establecido en el Folleto de Constitución del Fondo, la Sociedad Gestora procedió a trasladar dicha Cuenta a Banco de Sabadell, S.A. subrogándose éste a las condiciones que tenía con Bancaja. En virtud del Contrato de Apertura de Cuenta a Tipo de Interés Garantizado (Cuenta de Tesorería), se garantiza una rentabilidad variable a las cantidades depositadas por el Fondo a través de su Sociedad Gestora en una cuenta financiera en euros, denominada "Cuenta de Tesorería", abierta a nombre del Fondo por la Sociedad Gestora, donde serán depositadas todas las cantidades que reciba el Fondo.

El tipo de interés de esta cuenta era igual al tipo de interés de referencia aplicable a los Bonos. El devengo y la liquidación de intereses son trimestrales. Los intereses devengados que deberán liquidarse los días 18 de febrero, 18 de mayo, 18 de agosto y 18 de noviembre o, en caso de que alguno de estos días no fuera un Día Hábil, el siguiente Día Hábil, se calcularán tomando como base: (i) los días efectivos existentes en cada Periodo de Devengo de Intereses, y (ii) un año compuesto de trescientos sesenta (360) días.

La rentabilidad media de esta cuenta, durante el ejercicio 2009, ha sido del 2,02% anual. El importe devengado por este concepto, durante el ejercicio 2009 ha ascendido a 1.290 miles de euros (3.268 miles de euros en 2008), que se incluyen en el saldo del epígrafe "Intereses y rendimientos asimilados – Otros activos financieros" de las cuentas de pérdidas y ganancias.

La Sociedad Gestora constituyó en la Fecha de Desembolso un Fondo de Reserva Inicial con cargo al desembolso de la suscripción de los Bonos de la Serie E (véase nota 7), y posteriormente, en cada Fecha de Pago mantendrá su dotación en el importe del Fondo de Reserva Requerido y de acuerdo al Orden de Prelación de Pagos del Fondo.

Las características del Fondo de Reserva serán las siguientes:

- Importe:

1. El Fondo de Reserva se constituyó en la Fecha de Desembolso por un importe inicial igual a treinta y un millones (31.000.000,00) euros.

Posteriormente a su constitución, en cada Fecha de Pago, deberá ser dotado hasta alcanzar el importe que se establece a continuación con cargo a los Fondos Disponibles de acuerdo con el Orden de Prelación de Pagos del Fondo.

2. El importe del Fondo de Reserva requerido en cada Fecha de Pago (el "Fondo de Reserva Requerido") será la menor de las cantidades siguientes:
  - i) Treinta y un millones (31.000.000,00) euros.
  - ii) La cantidad mayor entre:
    - a) El resultado de aplicar el porcentaje de 2,38% a la suma del Saldo del Principal Pendiente de las Series A1, A2, A3, B, C y D.
    - b) El importe de quince millones setecientos cincuenta mil (15.500.000,00) euros.
3. No obstante lo anterior, el Fondo de Reserva Requerido no se reducirá en la Fecha de Pago que corresponda y permanecerá en el importe del Fondo de Reserva Requerido en la Fecha de Pago precedente, cuando en la Fecha de Pago concorra cualquiera de las circunstancias siguientes:
  - i) Que en la Fecha de Determinación precedente a la Fecha de Pago correspondiente, el importe a que ascienda el Saldo Vivo de los Préstamos Hipotecarios Morosos, fuera igual o superior al 1,00% del Saldo Vivo de los Préstamos Hipotecarios no Dudosos.
  - ii) Que el Fondo de Reserva no se pudiera dotar en el importe del Fondo de Reserva Requerido en la Fecha de Pago correspondiente.

Que el margen medio que se suma al índice de referencia correspondiente para la determinación del tipo de interés nominal de los Préstamos Hipotecarios, ponderado por el principal pendiente de vencimiento de los Préstamos Hipotecarios fuera igual o inferior a 0,60%.

Que no hubieran transcurrido tres (3) años desde la fecha de constitución del Fondo.

- Rentabilidad:

El importe de dicho Fondo de Reserva permanecerá depositado en la Cuenta de Tesorería, remunerada en los términos del Contrato de Apertura de Cuenta a Tipo de Interés Garantizado (Cuenta de Tesorería).

- Destino:

El Fondo de Reserva se aplicará en cada Fecha de Pago al cumplimiento de obligaciones de pago del Fondo de acuerdo con el Orden de Prelación de Pagos y el Orden de Prelación de Pagos de Liquidación.

El Fondo de Reserva se aplicará en cada Fecha de Pago al cumplimiento de obligaciones de pago del Fondo de acuerdo con el Orden de Prelación de Pagos y el Orden de Prelación de Pagos de Liquidación. El importe del Fondo de Reserva asciende, al 31 de diciembre de 2009, a 14.635 miles de euros (31.000 miles de euros al 31 de diciembre de 2008), siendo el importe mínimo requerido 31.000 miles de euros al 31 de diciembre de 2009 (31.000 miles de euros al 31 de diciembre de 2008).

## **7. Obligaciones y otros valores negociables**

La Sociedad Gestora, en nombre y representación del Fondo, y con cargo al mismo, procedió en la fecha de constitución del Fondo a la emisión de Bonos por un valor total de 2.631.000 miles de euros, integrados por



26.310 Bonos de 100.000 euros de valor nominal cada uno, divididos en cuatro clases, la primera de ellas integrada por dos series, que tienen las siguientes características:

Concepto	Serie A1	Serie A2	Serie A3	Serie B	Serie C	Serie D	Serie E
Importe nominal de la Emisión (miles de euros)	420.000	1.537.000	500.000	65.000	52.000	26.000	31.000
Importe nominal unitario (miles de euros)	100	100	100	100	100	100	100
Número de Bonos	4.200	15.370	5.000	650	520	260	310
Tipo de interés nominal	Euribor 3m + 0,05%	Euribor 3m + 0,12%	Euribor 3m + 0,19%	Euribor 3m + 0,27%	Euribor 3m + 0,50%	Euribor 3m + 1,90%	Euribor 3m + 4,00%
Periodicidad de pago	Trimestral	Trimestral	Trimestral	Trimestral	Trimestral	Trimestral	Trimestral
Fechas de pago de intereses y amortización	22 de febrero, 22 de mayo, 22 de agosto y 22 de noviembre de cada año o, en su caso, el siguiente Día Hábil.						
Calificaciones Iniciales: Moody`s /S&P	Aaa / AAA	Aaa / AAA	Aaa / AAA	A1 / A	Baa3 / BBB	Ba3 / BB	Ca / CCC-
Actuales: Moody`s /S&P	Aaa / AAA	Aa1 / AAA	Aa1 / AAA	Baa2 / A	B1 /BBB-	Caa1 / BB	C / CCC-

El movimiento de los Bonos durante el ejercicio 2009 ha sido el siguiente:

	Miles de Euros											
	Serie A (*)		Serie B		Serie C		Serie D		Serie E		Total	
	Pasivo no Corriente	Pasivo Corriente	Pasivo no corriente	Pasivo Corriente	Pasivo no Corriente	Pasivo Corriente	Pasivo no Corriente	Pasivo Corriente	Pasivo no Corriente	Pasivo Corriente	Pasivo no Corriente	Pasivo Corriente
Saldos a 1 enero de 2009	1.815.811	212.262	65.000	-	52.000	-	26.000	-	31.000	-	1.989.811	212.262
Amortizaciones	-	(212.262)	-	-	-	-	-	-	-	-	-	(212.262)
Trasposos	(65.513)	65.513	-	-	-	-	-	-	-	-	(65.513)	65.513
<b>Saldos a 31 de diciembre de 2009</b>	<b>1.750.298</b>	<b>65.513</b>	<b>65.000</b>	<b>-</b>	<b>52.000</b>	<b>-</b>	<b>26.000</b>	<b>-</b>	<b>31.000</b>	<b>-</b>	<b>1.924.298</b>	<b>65.513</b>

(\*) Se corresponde en su totalidad a la Serie A2 y A3, ya que la Serie A1 está totalmente amortizada.

Durante el ejercicio 2008 se amortizaron bonos por un importe nominal total de 178.996 miles de euros.

El vencimiento de los bonos de todas las series se producirá en la fecha de vencimiento legal del fondo, sin perjuicio de que se puedan amortizar previamente de acuerdo a las condiciones establecidas en el folleto de constitución del Fondo.

Las reglas de amortización de los Bonos de todas las clases y series se encuentran descritos en folleto de emisión y se resumen a continuación:

Los Fondos Disponibles para Amortización se aplicarán en cada Fecha de Pago a la amortización de las Series A1, A2, A3, B, C y D de conformidad con las siguientes reglas (“Distribución de los Fondos Disponibles para Amortización”):

1. Los Fondos Disponibles para Amortización se aplicarán secuencialmente, en primer lugar a la amortización de la Clase A (Series A1, A2 y A3) hasta su total amortización, en segundo lugar a la amortización de la Serie B hasta su total amortización y en tercer lugar a la amortización de la Serie C hasta su total amortización y en cuarto lugar a la amortización de la Serie D hasta su total amortización, sin perjuicio de lo dispuesto en las reglas 3 y 4 siguientes para la amortización a prorrata de las diferentes Series.
2. Los Fondos Disponibles para Amortización aplicados a la amortización de la Clase A (Series A1, A2 y A3), tanto en virtud de la regla 1 anterior como en virtud de las reglas 3 y 4 siguientes, se aplicarán de la forma siguiente:

2.1 Aplicación ordinaria en el siguiente orden:

- 1º. Secuencialmente, en primer lugar a la amortización del principal de los Bonos de la Serie A1 y en segundo lugar, y en caso que se hubiera producido la completa amortización de los Bonos de la Serie A1 con anterioridad a la Fecha de Pago correspondiente al 22 de agosto de 2008, depósito del remanente de los Fondos Disponibles para Amortización en la Cuenta de Amortización hasta la Fecha de Pago Correspondiente al 22 de agosto de 2008, excluida.
- 2º. Amortización del principal de los Bonos de la Serie A2 una vez hubieran sido totalmente amortizados los Bonos de la Serie A1, desde la Fecha de Pago, incluida, correspondiente al 22 de agosto de 2008.
- 3º. Amortización del principal de los Bonos de la Serie A3 una vez hubieran sido totalmente amortizados los Bonos de las Series A1 y A2.

- 2.2 Aplicación excepcional a prorrata de la Clase A (“Amortización a Prorrata de la Clase A”) si no se hubiera producido la amortización de la Serie A1 y/o de la Serie A2 en su totalidad se interrumpirá el orden de aplicación del apartado 2.1 anterior en caso de que en la Fecha de Determinación precedente a la Fecha de Pago correspondiente la proporción entre (i) el Saldo Vivo de los Préstamos Hipotecarios no Morosos, incrementado en el importe de los ingresos percibidos por el reembolso del principal de los Préstamos Hipotecarios durante el Periodo de Determinación precedente a la Fecha de Pago correspondiente y, en su caso, el saldo, si existiera, de la Cuenta de Amortización, y (ii) la suma del Saldo de Principal Pendiente de la Clase A, fuera inferior o igual a 1.

En este supuesto, en la Fecha de Pago correspondiente, el importe de los Fondos Disponibles para Amortización aplicado a la amortización de la Clase A (Series A1, A2 y A3) se aplicará a la amortización de la Serie A1 y a la amortización de la Serie A2 y a la amortización de la Serie A3, distribuyéndose entre las mismas a prorrata directamente proporcional (i) al Saldo de Principal Pendiente de la Serie A1, (ii) al Saldo de Principal Pendiente de la Serie A2 y (iii) al Saldo de Principal Pendiente de la Serie A3, a la Fecha de Determinación precedente a la Fecha de Pago correspondiente.

3. No será excepción que, aunque no hubiera sido amortizada la Clase A (Series A1, A2 y A3) en su totalidad, los Fondos Disponibles para Amortización se aplicarán también a la amortización de la Serie B y, en su caso, de la Serie C y, en su caso, de la Serie D en las Fechas de Pago en las que se

cumplan todas las circunstancias siguientes ("Condiciones para la Amortización a Prorrata") en relación a cada una de estas Series:

- a) Para proceder a la amortización de la Serie B, que en la Fecha de Determinación precedente a la Fecha de Pago correspondiente:
    - i) que el Saldo Principal Pendiente de la Serie B sea igual o mayor al 5,00% de la suma del Saldo Principal Pendiente de las Series A1, A2, A3, B, C y D, y
    - ii) que el Saldo Vivo de los Préstamos Hipotecarios Morosos no exceda del 1,25% del Saldo Vivo de los Préstamos Hipotecarios no Dudosos.
  - b) Para proceder a la amortización de la Serie C, que en la Fecha de Determinación precedente a la Fecha de Pago correspondiente:
    - i) que el Saldo de Principal Pendiente de la Serie C sea igual o mayor al 4,00% de la suma del Saldo de Principal Pendiente de las Series A1, A2, A3, B, C y D y
    - ii) que el Saldo Vivo de los Préstamos Hipotecarios Morosos no exceda del 1,00% del Saldo Vivo de los Préstamos Hipotecarios no Dudosos.
  - c) Para proceder a la amortización de la Serie D, que en la Fecha de Determinación precedente a la Fecha de Pago correspondiente:
    - i) que el Saldo de Principal Pendiente de la Serie D sea igual o mayor al 2,00% de la suma del Saldo de Principal Pendiente de las Series A1, A2, A3, B, C y D y
    - ii) que el Saldo Vivo de los Préstamos Hipotecarios Morosos no exceda del 0,75% del Saldo Vivo de los Préstamos Hipotecarios no Dudosos.
  - d) Adicionalmente, para proceder a la amortización de la Serie B y, en su caso, de la Serie C y, en su caso, de la Serie D:
    - i) que el importe del Fondo de Reserva Requerido haya sido dotado en su totalidad en la Fecha de Pago anterior, y
    - ii) que en la Fecha de Determinación precedente a la Fecha de Pago correspondiente, el importe del Saldo Vivo de los Préstamos Hipotecarios sea igual o superior al 10 por ciento del Saldo Vivo inicial a la constitución del Fondo.
4. En caso de ser de aplicación en una Fecha de Pago la amortización de la Serie B y, en su caso de la Serie C y, en su caso de la Serie D, según lo previsto en la regla 3 anterior, los Fondos Disponibles para Amortización se aplicarán también a la amortización de la Serie B y, en su caso, de la Serie C y, en su caso de la Serie D de modo tal que (i) el Saldo de Principal Pendiente de la Serie B y, en su caso, el de la Serie C y, en su caso, el de la Serie D, con relación a (ii) la suma del Saldo de Principal Pendiente de las Series A1, A2, A3, B, C y D, se mantengan, respectivamente, en el 5,00% y en el 4,00% y en el 2,00% o porcentajes superiores a éstos lo más próximos posibles.
5. La amortización parcial de los Bonos de la Serie E se efectuará en cada una de las Fechas de Pago produciéndose el reembolso del principal en una cuantía igual a la diferencia positiva existente entre el Saldo de Principal Pendiente de la Serie E a la Fecha de Determinación precedente a la Fecha de Pago correspondiente y el importe del Fondo de Reserva Requerido a la Fecha de Pago correspondiente.

Los Bonos están representados en anotaciones en cuenta y están registrados en la Sociedad de Gestión de los Sistemas de Registro, Compensación y Liquidación de Valores, S.A. y cotizan en AIAF Mercado de Renta Fija. Durante el ejercicio 2009 se han devengado intereses de los Bonos de Titulización por importe de 40.453 miles de euros (113.087 miles de euros en el ejercicio 2008), de los que 2.049 se encuentran pendientes de pago al 31 de diciembre de 2009, estando registrados en el epígrafe de “Obligaciones y otros valores negociables – Intereses y gastos devengados no vencidos” del pasivo del balance.

## **8. Deudas con entidades de crédito**

La Sociedad Gestora celebró, en representación y por cuenta del Fondo, con BANCAJA un contrato de préstamo de carácter mercantil por importe de 7.500 miles de euros (el “Contrato de Préstamo para Gastos Iniciales”). La entrega del importe del Préstamo para Gastos Iniciales se realizó en la Fecha de Desembolso y fue destinado a financiar los gastos de constitución del Fondo y de emisión y admisión de los Bonos, a financiar parcialmente la suscripción de los Certificados de Transmisión de Hipoteca por importe igual a la diferencia entre el capital total de éstos y el importe nominal total de las Series A1, A2, A3, B, C y D, y a cubrir el desfase temporal existente entre el cobro de intereses de los Préstamos Hipotecarios y el pago de intereses de los Bonos en la primera Fecha de Pago.

El Préstamo para Gastos iniciales devengará un interés nominal anual variable, determinado trimestralmente para cada Periodo de Devengo de Intereses, que será el que resulte de sumar: (i) el Tipo de Interés de Referencia determinado para los Bonos, y (ii) un margen del 2,00%. Estos intereses se abonarán únicamente si el Fondo dispusiese de liquidez suficiente de acuerdo con el Orden de Prelación de Pagos o, llegado el caso, con el Orden de Prelación de Pagos de Liquidación. Los intereses se liquidarán y serán exigibles al día de vencimiento de cada Periodo de Devengo de Intereses en cada una de las Fechas de Pago, y se calcularán tomando como base: (i) los días efectivos existentes en cada Periodo de Devengo de Intereses y (ii) un año compuesto por trescientos sesenta (360) días.

En el ejercicio 2009 no se han producido amortizaciones (2.442 miles de euros en el ejercicio 2008).

Durante el ejercicio 2009 se han devengado intereses del préstamo por importe de 136 miles de euros (295 miles de euros en el ejercicio 2008), de los que mil euros se encuentran pendientes de pago al 31 de diciembre de 2009, estando registrados en el epígrafe de “Deudas con Entidades de Crédito – Intereses y gastos devengados no vencidos” del pasivo del balance.

## **9. Ajustes por periodificaciones de pasivo**

La composición del saldo de este epígrafe del pasivo del balance a 31 de diciembre de 2009 y 2008 es la siguiente:

	Miles de euros	
	2009	2008
Comisiones	7.381	10.079
Sociedad Gestora	21	13
Administrador	285	27
Agente financiero	-	-
Variable – realizada	15.210	10.025
Variable - no realizada	-	-
Corrección de valor por repercusión de pérdidas (*)	(8.135)	-
Otras comisiones	-	14
Otros	14	-
<b>Saldo al cierre del ejercicio</b>	<b>7.395</b>	<b>10.079</b>

(\*) Repercusión de la parte correspondiente del margen de intermediación negativo obtenido por el Fondo en el ejercicio 2009.

Las condiciones específicas por comisiones en relación con los contratos establecidos se detallan a continuación:

- Comisión variable / Margen de intermediación financiera

La Sociedad Gestora, en representación y por cuenta del Fondo, remunera a Bancaja por el proceso de intermediación financiera desarrollado.

La remuneración a Bancaja consiste en el pago de una remuneración variable y subordinada (el "Margen de intermediación Financiera") que se determinará y devengará al vencimiento de cada periodo trimestral que comprenderá, los tres meses naturales anteriores a cada Fecha de Pago, en una cuantía igual a la diferencia positiva, si la hubiere, entre los ingresos y gastos, incluidas las pérdidas de ejercicios anteriores si las hubiere, devengados por el Fondo de acuerdo con su contabilidad y previos al cierre de los meses de enero, abril, julio y octubre que corresponden al último mes de cada periodo trimestral.

- Comisión de la Sociedad Gestora

La Sociedad Gestora percibirá una comisión periódica que se devengará diariamente desde la constitución del Fondo hasta su extinción y se liquidará y pagará por Periodos de Devengo de Intereses vencidos en cada una de las Fechas de Pago con sujeción al Orden de Prelación de Pagos o, llegado el caso, al Orden de Prelación de Pagos de Liquidación, compuesta por (i) un importe fijo y (ii) una parte variable sobre la suma del Saldo de Principal Pendiente de las Series A1, A2, A3, B, C y D en la Fecha de Determinación precedente a la Fecha de Pago correspondiente.

- Comisión del agente financiero

En contraprestación a los servicios a realizar por el Agente de Pagos, el Fondo le satisfará una comisión del 0,01%, impuestos incluidos en su caso, sobre el importe que se distribuirá a los titulares de los Bonos en cada Fecha de Pago de los Bonos durante la vigencia del Contrato de Agencia de Pagos, que se pagará en la misma Fecha de Pago, siempre que el Fondo disponga de liquidez suficiente y de acuerdo con el Orden de Prelación de Pagos o, llegado el caso, con el Orden de Prelación de Pagos de Liquidación.

- Comisión del Administrador de los Derechos de Crédito

Bancaja como contraprestación por la custodia, administración y gestión de los Préstamos Hipotecarios y el depósito de los títulos representativos de los Certificados de Transmisión de Hipoteca, tendrá derecho a recibir por periodos vencidos en cada una de las Fechas de Pago y durante el periodo de vigencia del Contrato, una comisión de administración subordinada igual al 0,01% anual, incluido el Impuesto sobre el Valor Añadido en caso de no gozar exención del mismo, que se devengará sobre los días efectivos transcurridos y sobre el Saldo Vivo medio diario de los Préstamos Hipotecarios que administre durante cada Periodo de Devengo de Intereses.

#### **10. Acreedores y otras cuentas a pagar**

La composición del saldo de este epígrafe del pasivo del balance, al 31 de diciembre de 2009 y 2008, es la siguiente:

	Miles de Euros	
	2009	2008
Intereses vencidos de la deuda subordinada	2.537	620
Retenciones pendientes de liquidar con Hacienda Publica	3	-
Otros acreedores	9	-
	<b>2.549</b>	<b>620</b>

#### **11. Gastos de constitución en transición**

El saldo de este epígrafe del pasivo de los balances recoge el importe pendiente de amortización, al cierre de los ejercicios 2009 y 2008, de los gastos de constitución del Fondo (véase Nota 3-h). El movimiento que se ha producido en su saldo, durante dichos ejercicios, se muestra a continuación:

	Miles de Euros	
	2009	2008
Saldos al inicio del ejercicio	747	1.436
Amortizaciones (*)	(690)	(689)
<b>Saldos al cierre del ejercicio</b>	<b>57</b>	<b>747</b>

(\*) Este importe se incluye en el saldo del epígrafe "Otros gastos de explotación – Otros gastos de gestión corriente – Otros gastos" de las cuentas de pérdidas y ganancias.

#### **12. Ajustes repercutidos en balance de ingresos y gastos reconocidos**

Este epígrafe del pasivo del balance recoge el importe, neto de su correspondiente efecto fiscal, de las variaciones del valor razonable de los activos clasificados como derivados de cobertura que, conforme a lo dispuesto en la Nota 2, deben registrarse en este epígrafe del pasivo de dicho balance. Dichas variaciones se registran en la cuenta de pérdidas y ganancias cuando se produzca su extinción o realización. Su movimiento, durante los ejercicios 2009 y 2008, se muestra a continuación.

	Miles de Euros	
	2009	2008
Saldos al inicio del ejercicio	15.479	(1.436)
Ajustes repercutidos		
gastos de constitución (véase Nota 11)	690	689
Ajustes repercutidos por coberturas de flujos de efectivo (véase Nota 15)	(16.080)	16.226
<b>Saldos al cierre del ejercicio</b>	<b>89</b>	<b>15.479</b>

### **13. Otros gastos de explotación**

El saldo del epígrafe “Otros gastos de explotación – Servicios exteriores – Servicios de profesionales independientes” de las cuentas de pérdidas y ganancias incluye 2 miles de euros satisfechos por el Fondo en concepto de auditoría de sus cuentas anuales del ejercicio 2009, único servicio prestado por dicho auditor.

### **14. Situación fiscal**

El Fondo tiene sujetos a inspección fiscal todos los impuestos que le son de aplicación correspondientes a los ejercicios desde la constitución del mismo. En opinión de los Administradores de su Sociedad Gestora, la posibilidad de que se materialicen pasivos fiscales correspondientes a los ejercicios sujetos a inspección es remota y, en cualquier caso, la deuda tributaria que de ellos pudiera derivarse no afectaría significativamente a las cuentas anuales.

Según se indica en la Nota 3-g, en el ejercicio 2009 se han equilibrado los ingresos y los gastos del Fondo, por lo que no ha procedido liquidar cuota alguna por el Impuesto sobre Beneficios.

### **15. Derivados de cobertura**

La Sociedad Gestora celebró, en representación y por cuenta del Fondo, con JPMORGAN CHASE, dos contratos de permuta financiera de tipos de interés variables cuyas características más relevantes se describen a continuación.

- Contrato de permuta de intereses Anual

El tipo de interés a pagar por el Fondo será para cada subperiodo de cálculo el resultado de la suma ponderada de los doce (12) Euribor 12 meses fijados en doce (12) Fechas de Referencia (Anual) desde la tercera a la decimocuarta, ambas incluidas, precedentes al mes de la fecha final del subperiodo de cálculo para la correspondiente y calculada de la siguiente manera: (0,0822 x Euribor 12 meses de enero) + (0,0813 x Euribor 12 meses de febrero) + (0,0740 x Euribor 12 meses de marzo) + (0,0654 x Euribor 12 meses de abril) + (0,0778 x Euribor 12 meses de mayo) + (0,0893 x Euribor 12 meses de junio) + (0,0699 x Euribor 12 meses de julio) + (0,0892 x Euribor 12 meses de agosto) + (0,0941 x Euribor 12 meses de septiembre) + (0,0931 x Euribor 12 meses de octubre) + (0,0859 x Euribor 12 meses de noviembre) + (0,0978 x Euribor 12 meses de diciembre). El tipo de interés a pagar por JPMorgan Chase en cada periodo de liquidación será el Tipo de Interés de Referencia determinado para los Bonos correspondiente al Periodo de Devengo de Intereses coincidente con cada periodo de liquidación que vence.

El tipo de interés a pagar por JPMorgan Chase en cada periodo de liquidación será el que resulte de sumar (i) el Tipo de Interés de Referencia determinado para los Bonos correspondiente al Periodo de Devengo de Intereses coincidente con el periodo de cálculo correspondiente y (ii) un margen del 0,02595.

El nocional del contrato de permuta financiera será para cada periodo de cálculo el Saldo Vivo de los Préstamos Hipotecarios no Dudosos con revisión anual del tipo de interés en la Fecha de Determinación anterior al primer día del periodo de cálculo de JPMorgan Chase en curso.

- Contrato de permuta de intereses Semestral

El tipo de interés a pagar por el Fondo será para cada subperiodo de cálculo el resultado de la suma ponderada de los seis (6) Euribor 12 meses fijados en seis (6) Fechas de Referencia (Semestral) desde la tercera a la octava, ambas incluidas, precedentes al mes de la fecha final del subperiodo de cálculo para la Parte A correspondiente y calculada de la siguiente manera: (0,1547 x Euribor 12 meses de enero) + (0,1771 x Euribor 12 meses de febrero)+ (0,1676 x Euribor 12 meses de marzo) + (0,1567 x Euribor 12 meses de abril)+ (0,1375 x Euribor 12 meses de mayo)+ (0,2064 x Euribor 12 meses de junio)+ (0,1547 x Euribor 12 meses de julio)+ (0,1771 x Euribor 12 meses de agosto)+ (0,1676 x Euribor 12 meses de septiembre)+ (0,1567 x Euribor 12 meses de octubre)+ (0,1375 x Euribor 12 meses de noviembre)+ (0,2064 x Euribor 12 meses de diciembre).

El tipo de interés a pagar por JPMorgan Chase en cada periodo de liquidación será el que resulte de sumar (i) el Tipo de Interés de Referencia determinado para los Bonos correspondiente al Periodo de Devengo de Intereses coincidente con el periodo de cálculo correspondiente, y (ii) un margen del 0,03188.

El nocional del contrato de permuta financiera será para cada periodo de cálculo el Saldo Vivo de los Préstamos Hipotecarios no Dudosos con revisión semestral del tipo de interés en la Fecha de Determinación anterior al primer día del periodo de cálculo de JPMorgan Chase en curso. Excepcionalmente, el Importe Nocional (Semestral) para el primer periodo de cálculo será el Saldo Vivo de los Préstamos Hipotecarios no Dudosos con revisión semestral del tipo de interés a la fecha de constitución del Fondo.

El resultado neto de este contrato, correspondiente al ejercicio 2009, ha sido un gasto por importe de 42.830 miles de euros, que figuran registrados en el saldo del epígrafe "Intereses y cargas asimilados – Otros pasivos financieros" de las cuentas de pérdidas y ganancias (649 miles de euros de ingreso en el ejercicio 2008). A continuación se presenta un desglose, por tipos de riesgos cubiertos, del valor razonable pasivo de los derivados designados como de cobertura contable, al 31 de diciembre de 2009 y 2008:

	Miles de euros	
	2009	2008
Coberturas de flujos de efectivo <i>De los que: Reconocidos directamente en el balance" (Nota 12)</i>	3.522	(12.568)
	<b>3.522</b>	<b>(12.568)</b>

## 16. Gestión del riesgo

La actividad del Fondo está expuesta a la asunción de uno o varios tipos de riesgos financieros, habiendo siendo sus diferentes componentes objeto de análisis y evaluación durante su estructuración con el fin de dotarle de diferentes operaciones de mejora de crédito y de mecanismos operativos adecuados para distribuir y reducir la exposición a dichos riesgos. Así pues, las políticas y procedimientos de gestión de los riesgos financieros del Fondo se encuentran establecidos de forma explícita y limitada en la propia escritura de constitución del Fondo, asimismo recogidos en el folleto informativo inscrito en los registros oficiales de la Comisión Nacional del Mercado de Valores previamente a su constitución, de forma tal que con posterioridad la Sociedad Gestora, ni ninguna entidad, tiene poder de decisión en relación a la operativa del Fondo, limitándose a la gestión y administración del mismo poniendo en funcionamiento las operaciones financieras de mejora de crédito y de servicios y los mecanismos operativos establecidos.



A estos efectos la Sociedad Gestora tiene establecidos con el Administrador / Cedente de los activos determinados protocolos de información con periodicidad diaria y mensual que le proporciona información exhaustiva de los activos titulizados de cara al seguimiento y control de los mismos.

Las operaciones financieras de mejora contratadas por la Sociedad Gestora, en nombre y representación del Fondo, con el objeto de minorar y distribuir el riesgo de impago de los Bonos emitidos por el Fondo son las siguientes:

	Contraparte
<ul style="list-style-type: none"> <li>• Apertura de Cuenta a Tipo de Interés Garantizado (Cuenta de Tesorería) Mitiga parcialmente la merma de rentabilidad de la liquidez del Fondo por el desfase temporal entre los ingresos percibidos diariamente de los Préstamos Hipotecarios hasta que se produce el pago de los intereses y reembolso de principal de los Bonos en la Fecha de Pago inmediatamente posterior.</li> </ul>	Banco de Sabadell S.A. (actual) Bancaja * (inicial)
<ul style="list-style-type: none"> <li>• Bonos de la Serie E Mitiga el riesgo de crédito por la morosidad y falencia de los Préstamos Hipotecarios.</li> </ul>	Bancaja *
<ul style="list-style-type: none"> <li>• Permuta Financiera de Intereses Mitiga el riesgo de tipo de interés (riesgo de base) que tiene lugar en el Fondo por el hecho de encontrarse los Préstamos Hipotecarios sometidos a intereses variables con diferentes índices de referencia y diferentes periodos de revisión y de liquidación a los intereses variables establecidos para los Bonos referenciados al Euribor a 3 meses y con periodos de devengo y liquidación trimestrales.</li> </ul>	JP Morgan Chase

\* Entidad Cedente de los derechos de crédito agrupados en el Fondo

Los riesgos financieros más significativos relacionados con la actividad del Fondo son:

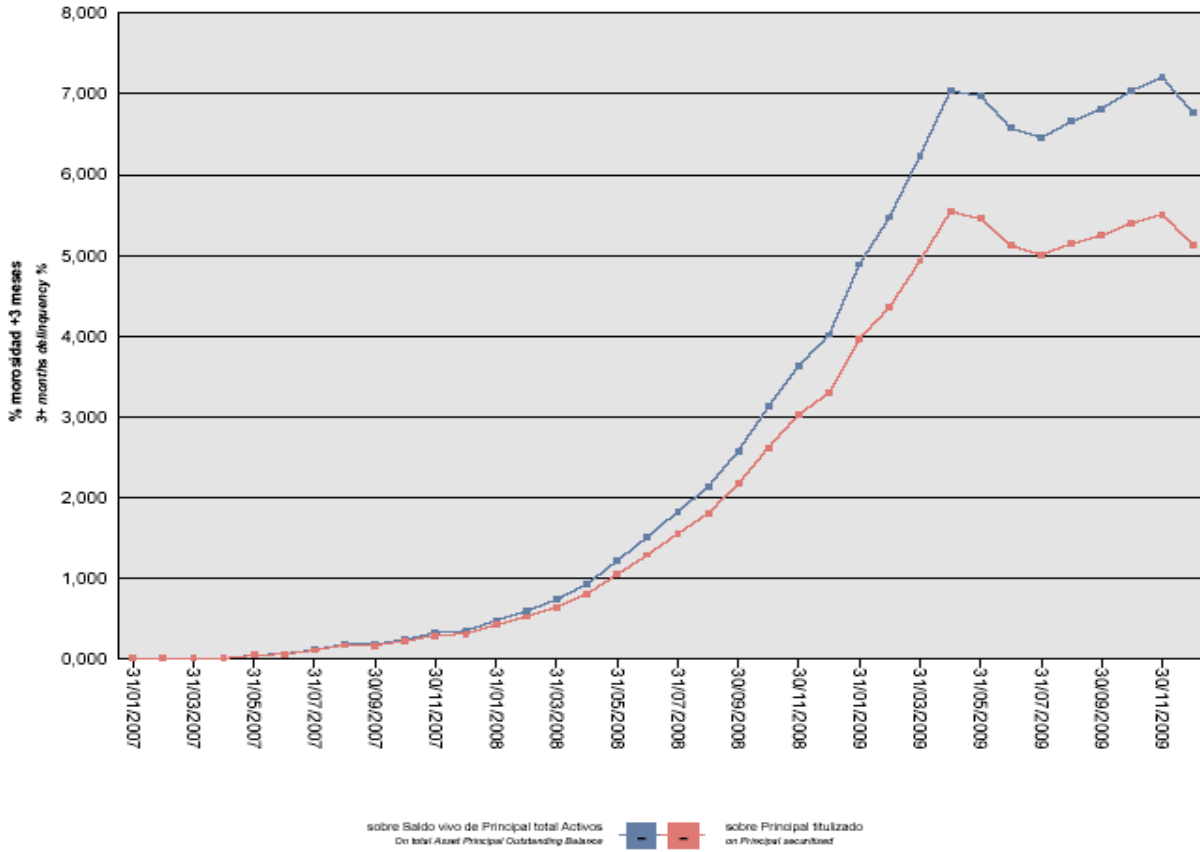
– Riesgo de crédito:

Las principales exposiciones al riesgo de crédito son la morosidad y falencia de los derechos de crédito titulizados y el de contrapartida respecto de determinadas operaciones y servicios financieros contratados por el Fondo.

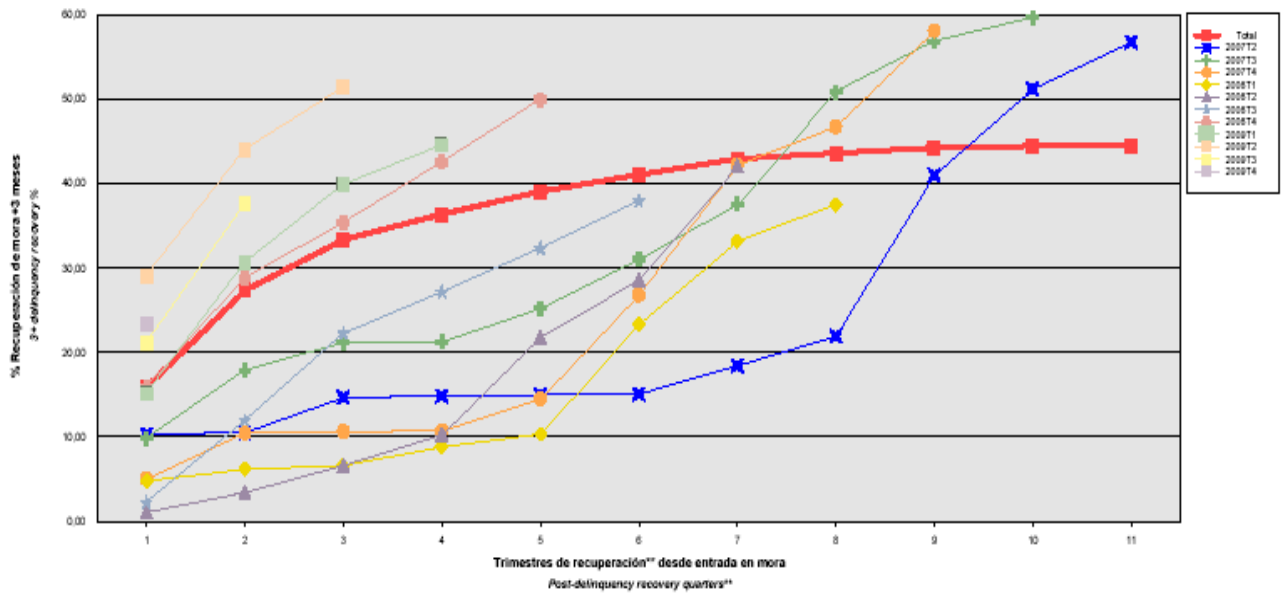
Para minimizar el riesgo de morosidad y falencia de los activos titulizados el Fondo cuenta con el importe de los Bonos de la Serie E destinado a la constitución del Fondo de Reserva Inicial y depositado en la Cuenta de Tesorería (ver Nota 6).

Asimismo, La subordinación y postergación en el pago de intereses y de reembolso de principal entre los Bonos de las diferentes Series que se deriva del lugar que ocupan en la aplicación de los Fondos Disponibles así como de las reglas de Distribución de los Fondos Disponibles para Amortización del Orden de Prelación de Pagos, o en la aplicación de los Fondos Disponibles de Liquidación del Orden de Prelación de Pagos de Liquidación constituyen un mecanismo diferenciado de protección entre las Series.

Al 31 de diciembre de 2009 la tasa de morosidad de los derechos de crédito titulizados asciende al 6,77% del principal total de los activos, cuya evolución se muestra en el siguiente gráfico:



Asimismo, la evolución de la tasa de recuperación de los derechos de crédito titulizados morosos muestra en el siguiente gráfico al 31 de diciembre de 2009:



Para mitigar el riesgo de contrapartida motivado por un posible descenso en las calificaciones crediticias otorgadas por las Agencias de Calificación a las entidades de contrapartida de las diferentes operaciones y servicios financieros, se establecen, dependiendo de los términos contractuales, determinadas actuaciones como son:

- a) Aval a la contraparte por una tercera entidad con unas calificaciones crediticias mínima requerida, según las escalas de calificación de las Agencias de Calificación, que garantice el cumplimiento de las obligaciones contractuales de la contraparte, durante el tiempo que se mantenga la situación de pérdida de la calificación.
- b) Sustitución de la contraparte por una tercera entidad con unas calificaciones crediticias mínimas requeridas, según las escalas de calificación de las Agencias de Calificación.
- c) Garantía pignoraticia de las contrapartes o de un tercero a favor del Fondo sobre activos financieros de calidad crediticia no inferior y liquidez similar a la Deuda Pública del Estado español por importe suficiente para garantizar los compromisos a las contrapartes.
- d) Inversión de los saldos depositados objeto del contrato, en activos de renta fija en euros a corto plazo emitidos por entidades que como mínimo cuenten con las calificaciones mínimas requeridas.
- e) Constitución por la contraparte de depósitos de efectivo o de valores a favor del Fondo por importes determinados en cada momento, en garantía del cumplimiento de las obligaciones contractuales de la contraparte efectuados en una entidad con unas calificaciones crediticias mínimas requeridas, según las escalas de calificación de las Agencias de Calificación.

A este respecto, con motivo del descenso de las calificaciones crediticias otorgadas a Bancaja por las Agencias de Calificación, la Sociedad Gestora por cuenta del Fondo ha suscrito los contratos de subrogación y novación modificativa no extintiva en sustitución de Bancaja, que a continuación se detallan con indicación de las entidades de contrapartida:

- |  |  |
|--|--|
| <ul style="list-style-type: none"><li>• Apertura de Cuenta a Tipo de Interés Garantizado (Cuenta de Tesorería)</li><li>• Agencia de Pagos de los Bonos</li></ul> | <p style="text-align: center;">Contraparte</p> Banco de Sabadell S.A.<br>Banco Bilbao Vizcaya Argentaria, S.A. |
|--|--|

– Riesgo de concentración:

La exposición al riesgo surge por la concentración geográfica respecto de los deudores de los derechos de crédito cedidos al Fondo, A cuyo nivel de concentración, una situación de cualquier índole que tenga un efecto negativo sobre las diferentes áreas geográficas, pudiera afectar a los pagos de los derechos de crédito que respaldan la emisión de los Bonos de Titulización del Fondo.

La distribución geográfica según la región o comunidad donde se ubica el inmueble objeto de la garantía hipotecaria a 31 de diciembre de 2009 se presenta en el siguiente cuadro:

	Núm	Importe	%
Andalucía	1.995	260.523.031,93	13,21
Aragón	157	19.921.335,56	1,01
Asturias	120	13.219.798,52	0,67
Islas Baleares	600	95.134.430,03	4,83
Canarias	1.084	135.788.871,93	6,89
Cantabria	71	8.999.056,48	0,46
Castilla y León	603	71.870.861,99	3,65
Castilla-La Mancha	477	62.875.305,02	3,19
Cataluña	1.808	279.861.246,05	14,19
Ceuta	2	295.631,54	0,01
Extremadura	109	12.197.158,10	0,62
Galicia	380	38.241.978,29	1,94
Madrid	983	177.805.268,07	9,02
Melilla	3	397.504,92	0,02
Murcia	474	55.122.485,65	2,80
Navarra	241	27.660.231,00	1,40
La Rioja	80	8.695.068,38	0,44
Comunidad Valenciana	5.980	664.032.929,74	33,68
País Vasco	297	38.964.132,36	1,98
<b>Total</b>	<b>15.464</b>	<b>1.971.606.325,56</b>	<b>100,0</b>

– Riesgo de tipo de interés:

La exposición surge como consecuencia de la variación de los tipos de interés los derechos de crédito adquiridos por el Fondo, cuya determinación se realiza, generalmente con una periodicidad diferente a la de los pasivos emitidos por el Fondo además de hallarse aquellos referenciados a índices diferentes de estos.

Mediante la Permuta Financiera se mitiga el riesgo de tipo de interés (riesgo de base) que tiene lugar en el Fondo por el hecho de encontrarse los Préstamos Hipotecarios sometidos a intereses variables con diferentes índices de referencia y diferentes periodos de revisión y de liquidación a los intereses variables establecidos para los Bonos referenciados al Euribor a 3 meses y con periodos de devengo y liquidación trimestrales. Las características de dicha operación se muestran en la Nota 6.

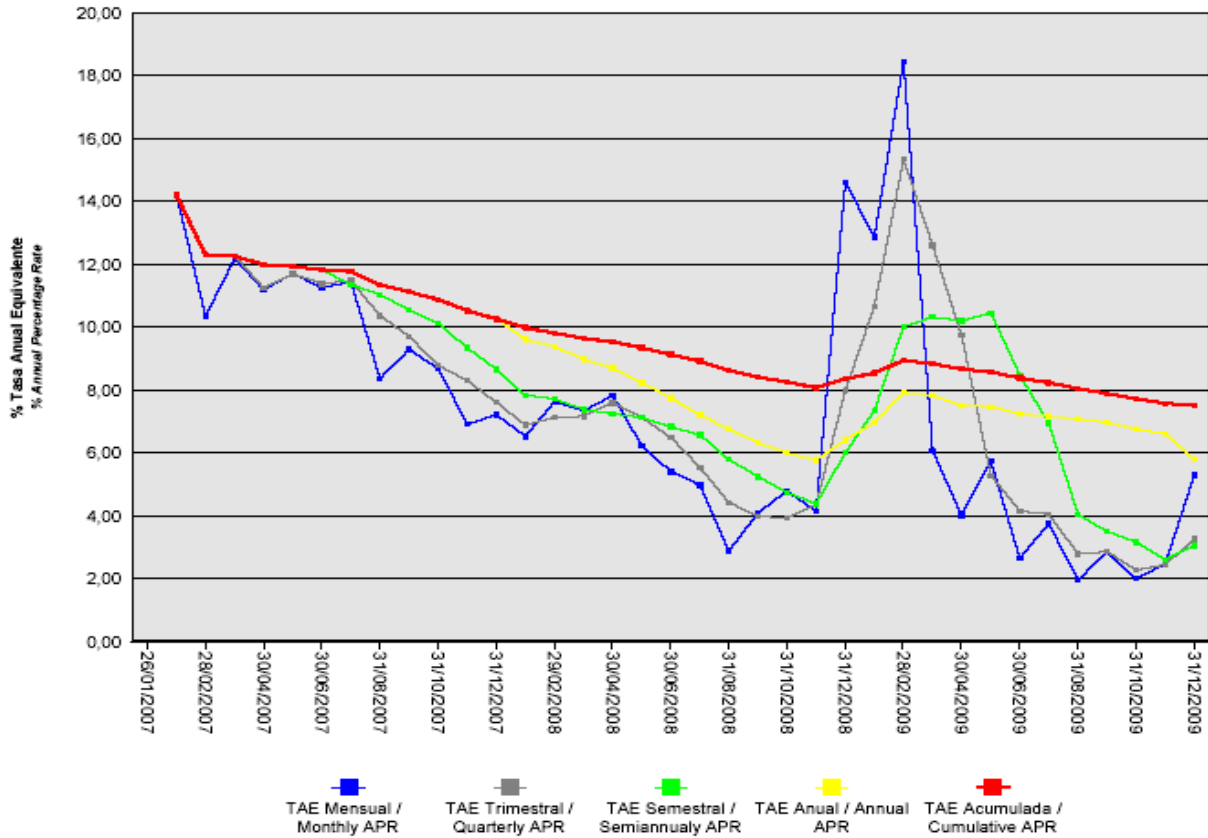
De la misma manera a través de Apertura de Cuenta a Tipo de Interés Garantizado (Cuenta de Tesorería) se mitiga parcialmente la merma de rentabilidad de la liquidez del Fondo por el desfase temporal entre los ingresos percibidos diariamente de los Préstamos Hipotecarios hasta que se produce el pago de los intereses y reembolso de principal de los Bonos en la Fecha de Pago inmediatamente posterior.

– Riesgo de amortización anticipada:

La exposición surge como consecuencia de que los Certificados de Transmisión de Hipoteca agrupados en el Fondo serán amortizados anticipadamente cuando los Deudores reembolsen anticipadamente la parte del capital pendiente de vencimiento de los Préstamos Hipotecarios.

El riesgo que supondrá dicha amortización anticipada se traspasará trimestralmente, en cada Fecha de Pago, a los titulares de los Bonos mediante la amortización parcial de los mismos.

La evolución de la tasa de amortización anticipada de los derechos de crédito titulizados muestra en el siguiente gráfico al 31 de diciembre de 2009:



## **Bancaja 10 Fondo de Titulización de Activos**

### **Informe de Gestión correspondiente al ejercicio anual terminado el 31 de diciembre de 2009**

BANCAJA 10 Fondo de Titulización de Activos (el "Fondo") se constituyó mediante escritura pública otorgada el 26 de enero de 2007 por Europea de Titulización, S.A., Sociedad Gestora de Fondos de Titulización, agrupando 18.662 Certificados de Transmisión de Hipoteca por un importe total de 2.600.172.859,42 euros, emitidos sobre Préstamos Hipotecarios por Caja de Ahorros de Valencia, Castellón y Alicante, Bancaja ("Bancaja"), en esa misma fecha.

Asimismo, con fecha 31 de enero de 2007 se procedió a la puesta en circulación de la emisión de los Bonos de Titulización por un importe nominal total de 2.631.000.000,00 euros integrados por 4.200 Bonos de la Serie A1, 15.370 Bonos de la Serie A2, 5.000 Bonos de la Serie A3, 650 Bonos de la Serie B, 520 Bonos de la Serie C, 260 Bonos de la Serie D y 310 Bonos de la Serie E, representados en anotaciones en cuenta de 100.000,00 euros de valor unitario.

Con fecha 25 de enero de 2007, la Comisión Nacional del Mercado de Valores verificó e inscribió en los registros oficiales los documentos acreditativos y el folleto informativo correspondientes a la constitución del Fondo y la emisión de Bonos de Titulización.

El Fondo constituye un patrimonio separado y cerrado, carente de personalidad jurídica, integrado, en cuanto a su activo, por los Certificados de Transmisión de Hipoteca que agrupa el Fondo de Reserva depositado en la Cuenta de Tesorería, y en cuanto a su pasivo, por los Bonos de Titulización emitidos y el Préstamo para Gastos Iniciales. Adicionalmente, el Fondo tiene concertada la Permuta de Intereses.

El Fondo está regulado por el Real Decreto 926/1998 de 14 de mayo por el que se regulan los fondos de titulización de activos y las sociedades gestoras de fondos de titulización y por la Ley 19/1992 de 7 de julio, sobre Régimen de Sociedades y Fondos de Inversión Mobiliaria y sobre Fondos de Titulización Hipotecaria en cuanto a lo no contemplado en el Real Decreto 926/1998 y en tanto resulte de aplicación, regulaciones posteriores, así como por la propia escritura de constitución.

El Fondo está sometido al tipo general del Impuesto de Sociedades y exento del concepto de operaciones societarias del Impuesto de Transacciones y Actos Jurídicos Documentados. Las contraprestaciones satisfechas a los titulares de los Bonos tendrán la consideración de rendimientos de capital mobiliario y por tanto podrán estar sujetos a retención de acuerdo con las normas fiscales que les sean aplicables.

Europea de Titulización, S.A., Sociedad Gestora de Fondos de Titulización, con domicilio social en Madrid, C/ Lagasca, 120, tiene a su cargo la administración y representación legal del Fondo. Así mismo, de conformidad con la normativa legal aplicable, le corresponde en calidad de gestora de negocios ajenos, la representación y defensa de los intereses de los titulares de los Bonos emitidos con cargo al Fondo y de los restantes acreedores del mismo. Europea de Titulización, S.A., Sociedad Gestora de Fondos de Titulización (en adelante "la Sociedad Gestora") figura inscrita en el registro especial de la Comisión Nacional del Mercado de Valores con el número 2.

La Sociedad Gestora con el fin de consolidar la estructura financiera del Fondo, de aumentar la seguridad o regularidad en el pago de los Bonos, de cubrir los desfases temporales entre el calendario de los flujos de principal e intereses de los Certificados de Transmisión de Hipoteca y el de los Bonos, o, en general, transformar las características financieras de dichos activos, así como complementar la administración del Fondo, suscribió a la constitución del Fondo los contratos correspondientes a las operaciones y servicios financieros que a continuación se enumeran con indicación de las entidades de contrapartida:

- Apertura de Cuenta a Tipo de Interés Garantizado (Cuenta de Tesorería) Bancaja
- Contrato de Apertura de Cuenta a Tipo de Interés Garantizado (Cuenta de Amortización) Bancaja
- Permuta de Intereses JP Morgan Chase
- Agencia de Pagos de los Bonos Bancaja
- Préstamo para Gastos Iniciales Bancaja
- Intermediación Financiera Bancaja
- Administración de los Préstamos Hipotecarios y Depósito de las Participaciones Hipotecarias Bancaja
- Dirección , Aseguramiento y Colocación de la Emisión de Bonos Bancaja, Barclays Bank PLC, Calyon y JP Morgan

Adicionalmente, con motivo del descenso de las calificaciones crediticias otorgadas a Bancaja por las Agencias de Calificaciones, la Sociedad Gestora por cuenta del Fondo, ha suscrito los contratos de subrogación y novación modificativa no extintiva en sustitución de Bancaja, que a continuación se detallan con indicación de las entidades de contrapartida:

- Apertura de Cuenta a Tipo de Interés Garantizado (Cuenta de Tesorería) Banco de Sabadell S.A.
- Agencia de Pagos de los Bonos Banco Bilbao Vizcaya Argentaria, S.A.

## A) EVOLUCIÓN DEL FONDO

### 1. Derechos de crédito – Certificados de Transmisión de Hipoteca.

Los 18.662 Certificados de Transmisión de Hipoteca que se agrupan en el Fondo, cuyos capitales a la fecha de emisión ascendían a 2.600.172.859,42 euros, estaban formados por un capital pendiente de vencimiento de 2.600.169.672,89 euros y un capital vencido pendiente de cobro de 3.186,53 euros. Los Certificados de Transmisión de Hipoteca están representados en un título nominativo múltiple y se han emitido por el plazo restante de vencimiento de cada uno de los Préstamos Hipotecarios a que correspondan, participando del cien por cien del principal e intereses ordinarios y de demora de cada uno de ellos.

#### 1.1 Movimientos de la cartera de los Certificados de Transmisión de Hipoteca.

La distribución de la cartera según la divisa en que están denominados los Préstamos Hipotecarios es la siguiente:

Divisa	SITUACIÓN AL 31/12/2009		SITUACIÓN AL 31/12/2008		SITUACIÓN A LA CONSTITUCIÓN	
	Núm.	Principal pendiente	Núm.	Principal pendiente	Núm.	Principal pendiente
Euro - EUR	15.464	1.971.606.325,56	16.202	2.134.914.954,60	18.662	2.600.172.859,42
EEUU Dólar - USD						
Japón Yen - JPY						
Reino Unido Libra - GBP						
Otras						
<b>Total</b>	<b>15.464</b>	<b>1.971.606.325,56 (*)</b>	<b>16.202</b>	<b>2.134.914.954,60</b>	<b>18.662</b>	<b>2.600.172.859,42</b>
Importes en euros						

Nota: En adaptación a la Circular 2/2009 de CNMV, desde 2009 principal pendiente incluye el principal de las cuotas vencidas y no cobradas y los activos dudosos.

(\*) Al 31 de diciembre no incluye los intereses vencidos inferior a tres meses.

El movimiento de la cartera de los Certificados de Transmisión de Hipoteca es el siguiente:

Hipotecarios	Préstamos	Amortización de Principal		Principal pendiente reembolso (2)	
		Ordinaria (1)	Anticipada	Saldo (fin de mes)	% (factor)
2007.01.26	18.662			2.600.172.859,42	100,00
2007	17.112	39.426.876,93	240.520.988,26	2.320.224.994,23	89,23
2008	16.202	37.707.679,56	147.602.360,07	2.134.914.954,60	82,11
2009	15.464	39.588.093,19	123.720.535,85	1.971.606.325,56	75,83
<b>Total</b>		<b>116.722.649,68</b>	<b>511.843.884,18</b>		

Importes en euros

Notas: (1) En adaptación a la Circular 2/2009 de CNMV, desde 2009 principal pendiente incluye el principal de las cuotas vencidas y no cobradas y los activos dudosos.

(2) A partir de 2009 el saldo incluye también el principal de las cuotas vencidas no cobrado.

### 1.2 Morosidad

La distribución por la antigüedad de la primera cuota vencida y no cobrada de los Préstamos Hipotecarios en situación de impago, con información del principal pendiente de vencer, de la deuda total que incluye también los intereses devengados no vencidos y el valor de tasación inicial de los inmuebles hipotecados en garantía, es la siguiente:

Antigüedad Deuda	Número	Importe impagado			Deuda pendiente vencer	Deuda Total	Valor Tasación Inmueble	% Deuda / valor tasación
		principal	Intereses ordinarios	Total				
Hasta 1 mes	568	119.993,42	94.315,53	214.308,95	77.529.035,28	77.940.775,93	112.773.685,27	69,11
De 1 a 2 meses	277	136.828,68	166.477,45	303.306,13	37.892.867,77	38.291.264,39	54.546.826,80	70,20
De 2 a 3 meses	188	132.827,75	192.675,70	325.503,45	24.834.939,75	25.222.987,81	35.204.244,24	71,65
De 3 a 6 meses	134	131.611,37	274.340,05	405.951,42	17.041.784,99	17.493.051,97	23.448.641,58	74,60
De 6 a 12 meses	306	462.829,69	1.310.115,12	1.772.944,81	34.492.398,90	36.358.991,00	50.780.523,86	71,60
De 12 a 18 meses	380	983.529,10	3.256.282,66	4.239.811,76	49.265.213,00	53.635.051,15	65.595.009,67	81,77
De 18 meses	197	575.853,94	2.446.288,29	3.022.142,23	23.262.075,64	26.346.857,64	34.020.633,81	77,44
De 2 a 3 años	83	212.491,76	1.208.128,00	1.420.619,76	6.977.871,90	8.417.197,99	13.840.078,98	60,82
Mas de 3 años								
<b>Totales</b>	<b>2.133</b>	<b>2.755.965,71</b>	<b>8.948.622,80</b>	<b>11.704.588,51</b>	<b>271.296.187,23</b>	<b>283.706.177,88</b>	<b>390.209.644,21</b>	<b>72,71</b>

Importes en euros

### 1.3 Estados de la cartera de Certificados de Transmisión de Hipoteca al 31 de diciembre de 2009 según las características más representativas.

#### Índices de referencia.

La totalidad de los Préstamos Hipotecarios son a interés variable, efectuándose la determinación del tipo de interés nominal periódicamente, de acuerdo con la escritura condiciones contractuales de cada Préstamo Hipotecario.

La distribución de la cartera según el índice de referencia que sirve de base para la determinación del tipo de interés aplicable es la siguiente:



Índice referencia	Número	Principal pendiente reembolso	% Tipo interés nominal	Margen s/índice referencia
EURIBOR/MIBOR a 1 año (M. Hipo)	15.464	1.971.606.325,56	2,84	0,89
<b>Total</b>	<b>15.464</b>	<b>1.971.606.325,56</b>	<b>2,84</b>	<b>0,89</b>
		Importe en euros	Medias ponderadas por principal pendiente	

**Tipo de interés nominal.**

La distribución por intervalos de los tipos de interés nominales de los Préstamos Hipotecarios es la siguiente:

Intervalo % Tipo interés nominal	SITUACIÓN AL 31/12/2009		SITUACIÓN AL 31/12/2008		SITUACIÓN A LA CONSTITUCIÓN	
	Núm.	Principal pendiente	Núm.	Principal pendiente	Núm.	Principal pendiente
Inferior a 1,00%						
1,00%-1,49%						
1,50%-1,99%	1.224	171.391.623,00				
2,00%-2,49%	5.898	754.075.781,62			1	176.209,94
2,50%-2,99%	4.046	499.257.604,48			64	10.325.834,53
3,00%-3,49%	1.479	182.006.606,54			1.208	195.972.363,54
3,50%-3,99%	615	77.017.599,87			3.956	560.896.711,26
4,00%-4,49%	888	119.563.161,52			6.635	941.149.642,87
4,50%-4,99%	387	46.988.210,34	92	14.028.628,61	6.004	799.554.321,56
5,00%-5,49%	797	106.168.433,54	3.090	433.785.264,74	777	90.339.121,65
5,50%-5,99%	125	14.604.985,81	5.150	694.365.766,04	16	1.732.530,48
6,00%-6,49%	5	532.318,84	6.683	859.642.874,77	1	26.123,59
6,50%-6,99%			1.130	126.878.501,00		
7,00%-7,49%			57	6.213.919,44		
7,50%-7,99%						
8,00%-8,49%						
8,50%-8,99%						
9,00%-9,49%						
9,50%-9,99%						
superior a 10,00%						
<b>Total</b>	<b>15.464</b>	<b>1.971.606.325,56</b>	<b>16.202</b>	<b>2.134.914.954,60</b>	<b>18.662</b>	<b>2.600.172.859,42</b>
<b>% Tipo interés nominal:</b>						
Medio ponderado por principal pendiente		2,84%		6,03%		3,26%
Importes en euros						

Nota: En adaptación a la Circular 2/2009 de CNMV, desde 2009 principal pendiente incluye el principal de las cuotas vencidas y no cobradas y los activos dudosos

**Principal pendiente/Valor de la garantía.**

La distribución según el valor de la razón entre el principal pendiente de cada Préstamo Hipotecario y el valor de tasación de los inmuebles hipotecados en garantía, expresada en tanto por cien, es la siguiente:

Intervalo % Principal pdte./ valor garantía	SITUACIÓN AL 31/12/2009		SITUACIÓN AL 31/12/2008		SITUACIÓN A LA CONSTITUCIÓN	
	Núm.	Principal pendiente	Núm.	Principal pendiente	Núm.	Principal pendiente
0,01%-40,00%	1.763	108.929.649,16	1.520	100.406.049,80	1.164	85.265.416,79
40,01%-60,00%	2.693	299.800.882,19	2.586	295.178.860,70	2.572	308.797.664,02
60,01%-80,00%	7.264	978.391.265,96	7.704	1.051.846.977,70	9.248	1.299.489.726,08
80,01%-100,00%	3.744	584.484.528,25	4.392	687.483.066,40	5.678	906.620.052,53
100,01%-120,00%						
120,01%-140,00%						
140,01%-160,00%						
superior a 160,00%						
<b>Total</b>	<b>15.464</b>	<b>1.971.606.325,56</b>	<b>16.202</b>	<b>2.134.914.954,60</b>	<b>18.662</b>	<b>2.600.172.859,42</b>
<b>% Principal Pendiente / Valor de Tasación:</b>						
Medio ponderado por principal pendiente		71,59%		73,09%		75,76%
Importes en euros						

Nota:

En adaptación a la Circular 2/2009 de CNMV, desde 2009 principal pendiente incluye el principal de las cuotas vencidas y no cobradas y los activos dudosos.

### Distribución geográfica

La distribución geográfica según la región o comunidad donde se ubica el inmueble objeto de la garantía hipotecaria se presenta en el siguiente cuadro:

	SITUACIÓN AL 31/12/2009		SITUACIÓN AL 31/12/2008		SITUACIÓN A LA CONSTITUCIÓN	
	Núm.	Principal pendiente	Núm.	Principal pendiente	Núm.	Principal pendiente
Andalucía	1.995	260.523.031,93	2.080	280.313.809,54	2.454	344.535.905,18
Aragón	157	19.921.335,56	164	21.522.106,65	192	26.328.526,59
Asturias	120	13.219.798,52	123	13.874.480,09	136	16.105.209,87
Baleares	600	95.134.430,03	630	102.277.878,41	727	123.118.362,44
Canarias	1.084	135.788.871,93	1.152	149.262.297,39	1.323	179.859.697,94
Cantabria	71	8.999.056,48	71	9.269.831,29	80	11.143.286,75
Castilla y León	603	71.870.861,99	631	78.203.461,96	705	92.237.646,66
Castilla-La Mancha	477	62.875.305,02	503	67.741.531,44	590	82.830.270,72
Cataluña	1.808	279.861.246,05	1.883	302.086.399,24	2.133	359.723.206,99
Ceuta	2	295.631,54	3	420.102,57	4	585.367,67
Extremadura	109	12.197.158,10	112	13.228.392,39	132	16.253.669,39
Galicia	380	38.241.978,29	392	41.147.661,01	449	50.655.629,98
Madrid	983	177.805.268,07	1.013	188.560.470,42	1.158	227.622.463,73
Melilla	3	397.504,92	5	517.510,80	5	652.340,60
Murcia	474	55.122.485,65	507	61.259.282,63	563	72.595.166,36
Navarra	241	27.660.231,00	256	30.141.249,51	284	36.223.107,37
La Rioja	80	8.695.068,38	84	9.674.839,12	91	11.263.366,24
Comunidad Valenciana	5.980	664.032.929,74	6.280	723.428.201,87	7.286	898.858.852,38
País Vasco	297	38.964.132,36	313	41.985.448,27	350	49.580.782,56
<b>Total</b>	<b>15.464</b>	<b>1.971.606.325,56</b>	<b>16.202</b>	<b>2.134.914.954,60</b>	<b>18.662</b>	<b>2.600.172.859,42</b>
Importes en euros						

Notas: En adaptación a la Circular 2/2009 de CNMV, desde 2009 principal pendiente incluye el principal de las cuotas vencidas y no cobradas y los activos dudosos.

En caso de más de un inmueble hipotecado, la ubicación geográfica corresponde al inmueble de mayor valor de tasación.

### 1.4 Tasa de amortización anticipada

La evolución a final de cada ejercicio de la tasa de amortización anticipada del año y la tasa histórica desde la constitución del Fondo, expresada en tasa constante anual, es la siguiente:

	Principal pendiente (1)	% Sobre Inicial	Amortización anticipada Principal	Ejercicio	Histórico
				% Tasa anual	% Tasa anual
2007.01.26	2.600.172,859	100,00			
2007	2.320.224,994	89,23	240.520,988	10,19	10,19
2008	2.134.914,955	82,11	147.602,360	6,41	8,32
2009	1.971.606,325	75,82	123.720,535	5,80	7,51
Importes en miles de euros					

(1) Saldo de fin de mes:

En adaptación a la Circular 2/2009 de CNMV, desde 2009 principal pendiente incluye el principal de las cuotas vencidas y no cobradas y los activos dudosos. No incluyendo las cuotas impagadas de principal e intereses inferiores a tres meses.

## 2. Bonos de Titulización

Los Bonos de Titulización se emitieron por un importe nominal total de 2.631.000.000,00 euros, integrados por 4.200 Bonos de la Serie A1, 15.370 Bonos de la Serie A2, 5.000 Bonos de la Serie A3, 650 Bonos de la Serie B, 520 Bonos de la Serie C, 260 Bonos de la Serie D y 310 Bonos de la Serie E, de 100.000,00 euros de valor nominal unitario, con calificaciones otorgadas por las Agencias de Calificación, Moody's Investors Service ("Moody's") y Stanbard & Poor's ("S&P") según el siguiente detalle:

Serie de Bonos	Calificación de Moody's		Calificación de S&P	
	Inicial	Actual	Inicial	Actual
Serie A1	Aaa	Aaa	AAA	AAA
Serie A2	Aaa	Aa3	AAA	AAA
Seria A3	Aaa	Aa3	AAA	AAA
Serie B	A1	Ba2	A	A
Serie C	Baa3	Caa3	BBB	BBB-
Serie D	Ba3	C	BB	BB-
Serie E	Ca	C	CCC-	D

Los Bonos están representados mediante anotaciones en cuenta, siendo la Sociedad de Gestión de los Sistemas de Registro, Compensación y Liquidación de Valores SA. (Iberclear), la entidad encargada de la llevanza de su registro contable.

Los Bonos están admitidos a negociación en AIAF Mercado de Renta Fija que tiene reconocido oficialmente su carácter de mercado secundario oficial de valores y de mercado regulado.

**Movimientos**

El movimiento de los Bonos de Titulación se muestra en los siguientes cuadros:

Emisión: Bonos Serie A1  
 Código ISIN: ES0312872007  
 Número: 4.200 Bonos

Fecha de Pago	% Tipo Interés	Cupón		Intereses Serie		Principal Amortizado			Saldo Principal Pendiente		
		Bruto	Neto	Pagados	Impagados	Bono	Serie	%	Bono	Serie	%
<b>TOTALES</b>		<b>3.698,97</b>	<b>3.033,16</b>	<b>15.535.679,36</b>	<b>0,00</b>	<b>100.000,00</b>	<b>420.000.000,00</b>	<b>100,00%</b>	<b>0,00</b>	<b>0,00</b>	<b>0,00%</b>

**SERIE AMORTIZADA**

24.11.2008	5,014%	68,561422	56,220366	287.957,97	0,00	5.236,85	21.994.770,00	5,24%	0,00	0,00	0,00%
22.08.2008	4,906%	194,000242	159,080198	814.801,02	0,00	10.236,68	42.994.056,00	10,24%	5.236,85	21.994.770,00	5,24%
22.05.2008	4,416%	304,392010	249,601448	1.278.446,44	0,00	12.098,21	50.812.482,00	12,10%	15.473,53	64.988.826,00	15,47%
22.02.2008	4,686%	484,912263	397,628056	2.036.631,50	0,00	12.920,85	54.267.570,00	12,92%	27.571,74	115.801.308,00	27,57%
22.11.2007	4,706%	661,482707	542,415820	2.778.227,37	0,00	14.509,76	60.940.992,00	14,51%	40.492,59	170.068.878,00	40,49%
22.08.2007	4,127%	796,380967	653,032393	3.344.800,06	0,00	20.507,06	86.129.652,00	20,51%	55.002,35	231.009.870,00	55,00%
22.05.2007	3,857%	1.189,241667	975,178167	4.994.815,00	0,00	24.490,59	102.860.478,00	24,49%	75.509,41	317.139.522,00	75,51%
31.01.2007									100.000,00	420.000.000,00	100,00%

Emisión: Bonos Serie A2  
 Código ISIN: ES0312872015  
 Número: 15.370 Bonos

Fecha de Pago	% Tipo Interés	Cupón		Intereses Serie		Principal Amortizado			Saldo Principal Pendiente		
		Bruto	Neto	Pagados	Impagados	Bono	Serie	%	Bono	Serie	%
<b>TOTALES</b>		<b>10.681,25</b>	<b>8.758,62</b>	<b>161.363.921,53</b>	<b>0,00</b>	<b>13.480,03</b>	<b>207.188.061,10</b>	<b>13,48%</b>	<b>86.519,97</b>	<b>1.329.811.938,90</b>	<b>86,52%</b>

22.02.2010	0,835%	182,617220	149,746120		0,00	2.280,26	35.047.596,20	2,28%	86.519,97	1.329.811.938,90	86,52%
23.11.2009	0,971%	217,957698	178,725312	3.350.009,82	0,00	2.496,71	38.374.432,70	2,50%	88.800,23	1.364.859.535,10	88,80%
24.08.2009	1,364%	325,159124	266,630482	4.997.695,74	0,00	2.630,16	40.425.559,20	2,63%	91.296,94	1.403.233.967,80	91,30%
22.05.2009	2,008%	461,035952	378,049481	7.086.122,58	0,00	5.492,10	84.413.577,00	5,49%	93.927,10	1.443.659.527,00	93,93%
23.02.2009	4,196%	1.054,495268	864,686120	16.207.592,27	0,00	580,80	8.926.896,00	0,58%	99.419,20	1.528.073.104,00	99,42%
24.11.2008	5,084%	1.327,488889	1.068,540889	20.403.504,22	0,00	0,00	0,00	0,00%	100.000,00	1.537.000.000,00	100,00%
22.08.2008	4,976%	1.271,644444	1.042,748444	19.545.175,10	0,00	0,00	0,00	0,00%	100.000,00	1.537.000.000,00	100,00%
22.05.2008	4,486%	1.121,500000	919,630000	17.237.455,00	0,00	0,00	0,00	0,00%	100.000,00	1.537.000.000,00	100,00%
22.02.2008	4,756%	1.215,422222	996,846222	18.681.039,55	0,00	0,00	0,00	0,00%	100.000,00	1.537.000.000,00	100,00%
22.11.2007	4,776%	1.220,533333	1.000,837333	18.759.597,33	0,00	0,00	0,00	0,00%	100.000,00	1.537.000.000,00	100,00%
22.08.2007	4,197%	1.072,566667	879,504667	16.485.349,67	0,00	0,00	0,00	0,00%	100.000,00	1.537.000.000,00	100,00%
22.05.2007	3,927%	1.210,825000	992,876500	18.610.380,25	0,00	0,00	0,00	0,00%	100.000,00	1.537.000.000,00	100,00%
31.01.2007									100.000,00	1.537.000.000,00	100,00%

Emisión: Bonos Serie A3  
Código ISIN: ES0312872023  
Número: 5.000 Bonos

Fecha de Pago	% Tipo Interés	Cupón		Intereses Serie		Principal Amortizado			Saldo Principal Pendiente		
		Bruto	Neto	Pagados	Impagados	Bono	Serie	%	Bono	Serie	%
<b>TOTALES</b>		<b>10.997,28</b>	<b>9.017,77</b>	<b>53.874.621,09</b>	<b>0,00</b>	<b>2.800,23</b>	<b>14.001.150,00</b>	<b>2,80%</b>	<b>97.199,77</b>	<b>485.998.850,00</b>	<b>97,20%</b>
22.02.2010	0,905%	222,357974	182,333539								
23.11.2009	1,041%	255,773095	209,733938	1.278.865,48	0,00	0,00	0,00	0,00%	97.199,77	485.998.850,00	97,20%
24.08.2009	1,434%	363,948339	298,437638	1.819.741,70	0,00	0,00	0,00	0,00%	97.199,77	485.998.850,00	97,20%
22.05.2009	2,078%	507,955556	416,523556	2.539.777,78	0,00	2.800,23	14.001.150,00	2,80%	97.199,77	485.998.850,00	97,20%
23.02.2009	4,266%	1.078,350000	884,247000	5.391.750,00	0,00	0,00	0,00	0,00%	100.000,00	500.000.000,00	100,00%
24.11.2008	5,154%	1.345,766667	1.103,528667	6.728.833,34	0,00	0,00	0,00	0,00%	100.000,00	500.000.000,00	100,00%
22.08.2008	5,046%	1.289,533333	1.057,417333	6.447.666,67	0,00	0,00	0,00	0,00%	100.000,00	500.000.000,00	100,00%
22.05.2008	4,556%	1.139,000000	933,980000	5.695.000,00	0,00	0,00	0,00	0,00%	100.000,00	500.000.000,00	100,00%
22.02.2008	4,826%	1.233,311111	1.011,315111	6.166.555,56	0,00	0,00	0,00	0,00%	100.000,00	500.000.000,00	100,00%
22.11.2007	4,846%	1.238,422222	1.015,506222	6.192.111,11	0,00	0,00	0,00	0,00%	100.000,00	500.000.000,00	100,00%
22.08.2007	4,267%	1.090,455556	894,173556	5.452.277,78	0,00	0,00	0,00	0,00%	100.000,00	500.000.000,00	100,00%
22.05.2007	3,997%	1.232,408333	1.010,574833	6.162.041,67	0,00	0,00	0,00	0,00%	100.000,00	500.000.000,00	100,00%
31.01.2007									100.000,00	500.000.000,00	100,00%

Emisión: Bonos Serie B  
Código ISIN: ES0312872031  
Número: 650 Bonos

Fecha de Pago	% Tipo Interés	Cupón		Intereses Serie		Principal Amortizado			Saldo Principal Pendiente		
		Bruto	Neto	Pagados	Impagados	Bono	Serie	%	Bono	Serie	%
<b>TOTALES</b>		<b>11.269,99</b>	<b>9.241,39</b>	<b>7.163.649,99</b>	<b>0,00</b>	<b>0,00</b>	<b>0,00</b>	<b>0,00%</b>	<b>100.000,00</b>	<b>65.000.000,00</b>	<b>100,00%</b>
22.02.2010	0,985%	248,986111	204,168611								
23.11.2009	1,121%	283,363889	232,358389	184.186,53	0,00	0,00	0,00	0,00%	100.000,00	65.000.000,00	100,00%
24.08.2009	1,514%	395,322222	324,164222	256.959,44	0,00	0,00	0,00	0,00%	100.000,00	65.000.000,00	100,00%
22.05.2009	2,158%	527,511111	432,559111	342.882,22	0,00	0,00	0,00	0,00%	100.000,00	65.000.000,00	100,00%
23.02.2009	4,346%	1.098,572222	900,829222	714.071,94	0,00	0,00	0,00	0,00%	100.000,00	65.000.000,00	100,00%
24.11.2008	5,234%	1.366,855556	1.120,857556	888.326,11	0,00	0,00	0,00	0,00%	100.000,00	65.000.000,00	100,00%
22.08.2008	5,126%	1.309,977778	1.074,181778	851.485,56	0,00	0,00	0,00	0,00%	100.000,00	65.000.000,00	100,00%
22.05.2008	4,636%	1.159,000000	950,380000	753.350,00	0,00	0,00	0,00	0,00%	100.000,00	65.000.000,00	100,00%
22.02.2008	4,906%	1.253,755556	1.028,079556	814.941,11	0,00	0,00	0,00	0,00%	100.000,00	65.000.000,00	100,00%
22.11.2007	4,926%	1.258,866667	1.032,270667	818.263,33	0,00	0,00	0,00	0,00%	100.000,00	65.000.000,00	100,00%
22.08.2007	4,347%	1.110,900000	910,938000	722.085,00	0,00	0,00	0,00	0,00%	100.000,00	65.000.000,00	100,00%
22.05.2007	4,077%	1.257,075000	1.030,801500	817.098,75	0,00	0,00	0,00	0,00%	100.000,00	65.000.000,00	100,00%
31.01.2007									100.000,00	65.000.000,00	100,00%

Emisión: Bonos Serie C  
Código ISIN: ES0312872049  
Número: 520 Bonos

Fecha de Pago	% Tipo Interés	Cupón		Intereses Serie		Principal Amortizado			Saldo Principal Pendiente		
		Bruto	Neto	Pagados	Impagados	Bono	Serie	%	Bono	Serie	%
<b>TOTALES</b>		<b>11.984,26</b>	<b>9.827,10</b>	<b>6.072.112,21</b>	<b>0,00</b>	<b>0,00</b>	<b>0,00</b>	<b>0,00%</b>	<b>100.000,00</b>	<b>52.000.000,00</b>	<b>100,00%</b>
22.02.2010	1,215%	307,125000	251,842500								
23.11.2009	1,351%	341,502778	280,032278	177.581,44	0,00	0,00	0,00	0,00%	100.000,00	52.000.000,00	100,00%
24.08.2009	1,744%	455,377778	373,409778	236.796,44	0,00	0,00	0,00	0,00%	100.000,00	52.000.000,00	100,00%
22.05.2009	2,388%	583,733333	478,661333	303.541,33	0,00	0,00	0,00	0,00%	100.000,00	52.000.000,00	100,00%
23.02.2009	4,576%	1.156,711111	948,503111	601.489,78	0,00	0,00	0,00	0,00%	100.000,00	52.000.000,00	100,00%
24.11.2008	5,464%	1.426,711111	1.169,903111	741.889,78	0,00	0,00	0,00	0,00%	100.000,00	52.000.000,00	100,00%
22.08.2008	5,356%	1.368,755556	1.122,379556	711.752,89	0,00	0,00	0,00	0,00%	100.000,00	52.000.000,00	100,00%
22.05.2008	4,866%	1.216,500000	997,530000	632.580,00	0,00	0,00	0,00	0,00%	100.000,00	52.000.000,00	100,00%
22.02.2008	5,136%	1.312,533333	1.076,277333	682.517,33	0,00	0,00	0,00	0,00%	100.000,00	52.000.000,00	100,00%
22.11.2007	5,156%	1.317,644444	1.080,468444	685.175,11	0,00	0,00	0,00	0,00%	100.000,00	52.000.000,00	100,00%
22.08.2007	4,577%	1.169,677778	959,135778	608.232,44	0,00	0,00	0,00	0,00%	100.000,00	52.000.000,00	100,00%
22.05.2007	4,307%	1.327,991667	1.088,953167	690.555,67	0,00	0,00	0,00	0,00%	100.000,00	52.000.000,00	100,00%
31.01.2007									100.000,00	52.000.000,00	100,00%

Emisión: Bonos Serie D  
Código ISIN: ES0312872056  
Número: 260 Bonos

Fecha de Pago	% Tipo Interés	Cupón		Intereses Serie		Principal Amortizado			Saldo Principal Pendiente		
		Bruto	Neto	Pagados	Impagados	Bono	Serie	%	Bono	Serie	%
<b>TOTALES</b>		<b>16.332,04</b>	<b>13.392,27</b>	<b>4.074.467,22</b>	<b>0,00</b>	<b>0,00</b>	<b>0,00</b>	<b>0,00%</b>	<b>100.000,00</b>	<b>26.000.000,00</b>	<b>100,00%</b>
22.02.2010	2,615%	661,013889	542,031389								
23.11.2009	2,751%	695,391667	570,221167	180.801,83	0,00	0,00	0,00	0,00%	100.000,00	26.000.000,00	100,00%
24.08.2009	3,144%	820,933333	673,165333	213.442,67	0,00	0,00	0,00	0,00%	100.000,00	26.000.000,00	100,00%
22.05.2009	3,788%	925,955556	759,283556	240.748,44	0,00	0,00	0,00	0,00%	100.000,00	26.000.000,00	100,00%
23.02.2009	5,976%	1.510,600000	1.238,892000	392.756,00	0,00	0,00	0,00	0,00%	100.000,00	26.000.000,00	100,00%
24.11.2008	6,864%	1.792,266667	1.469,658667	465.989,33	0,00	0,00	0,00	0,00%	100.000,00	26.000.000,00	100,00%
22.08.2008	6,756%	1.726,533333	1.415,757333	448.898,67	0,00	0,00	0,00	0,00%	100.000,00	26.000.000,00	100,00%
22.05.2008	6,266%	1.566,500000	1.284,530000	407.290,00	0,00	0,00	0,00	0,00%	100.000,00	26.000.000,00	100,00%
22.02.2008	6,536%	1.670,311111	1.369,655111	434.280,89	0,00	0,00	0,00	0,00%	100.000,00	26.000.000,00	100,00%
22.11.2007	6,556%	1.675,422222	1.373,846222	435.609,78	0,00	0,00	0,00	0,00%	100.000,00	26.000.000,00	100,00%
22.08.2007	5,977%	1.527,455556	1.252,513556	397.138,44	0,00	0,00	0,00	0,00%	100.000,00	26.000.000,00	100,00%
22.05.2007	5,707%	1.759,658333	1.442,919833	457.511,17	0,00	0,00	0,00	0,00%	100.000,00	26.000.000,00	100,00%
31.01.2007									100.000,00	26.000.000,00	100,00%

Emisión: Bonos Serie E  
Código ISIN: ES0312872064  
Número: 310 Bonos

Fecha de Pago	% Tipo Interés	Cupón		Intereses Serie		Principal Amortizado			Saldo Principal Pendiente		
		Bruto	Neto	Pagados	Impagados	Bono	Serie	%	Bono	Serie	%
<b>TOTALES</b>		<b>22.853,71</b>	<b>18.740,04</b>	<b>4.393.492,50</b>	<b>2.321.684,45</b>	<b>0,00</b>	<b>0,00</b>	<b>0,00%</b>	<b>100.000,00</b>	<b>31.000.000,00</b>	<b>100,00%</b>
22.02.2010	4,715%	1.191,847222	977,314722								
23.11.2009	4,851%	1.226,225000	1.005,504500	0,00	380.129,75	0,00	0,00	0,00%	100.000,00	31.000.000,00	100,00%
24.08.2009	5,244%	1.369,266667	1.122,798667	0,00	424.472,67	0,00	0,00	0,00%	100.000,00	31.000.000,00	100,00%
22.05.2009	5,888%	1.439,288889	1.180,216889	0,00	446.179,56	0,00	0,00	0,00%	100.000,00	31.000.000,00	100,00%
23.02.2009	8,076%	2.041,433333	1.673,975333	0,00	632.844,33	0,00	0,00	0,00%	100.000,00	31.000.000,00	100,00%
24.11.2008	8,964%	2.340,600000	1.919,292000	287.527,86	438.058,14	0,00	0,00	0,00%	100.000,00	31.000.000,00	100,00%
22.08.2008	8,856%	2.263,200000	1.855,824000	701.592,00	0,00	0,00	0,00	0,00%	100.000,00	31.000.000,00	100,00%
22.05.2008	8,366%	2.091,500000	1.715,030000	648.365,00	0,00	0,00	0,00	0,00%	100.000,00	31.000.000,00	100,00%
22.02.2008	8,636%	2.206,977778	1.809,721778	684.163,11	0,00	0,00	0,00	0,00%	100.000,00	31.000.000,00	100,00%
22.11.2007	8,656%	2.212,088889	1.813,912889	685.747,56	0,00	0,00	0,00	0,00%	100.000,00	31.000.000,00	100,00%
22.08.2007	8,077%	2.064,122222	1.692,580222	639.877,89	0,00	0,00	0,00	0,00%	100.000,00	31.000.000,00	100,00%
22.05.2007	7,807%	2.407,158333	1.973,869833	746.219,08	0,00	0,00	0,00	0,00%	100.000,00	31.000.000,00	100,00%
31.01.2007									100.000,00	31.000.000,00	100,00%

**3. Variaciones o acciones realizadas por las diferentes agencias de calificación crediticia respecto de los bonos emitidos por el Fondo, respecto del cedente, de los administradores, agentes de pagos o contrapartidas de las permutas financieras existentes o cualquier otra de contratos suscritos por la sociedad gestora en nombre del Fondo.**

**3.1 Bonos de Titulización**

Las variaciones habidas durante el ejercicio en las calificaciones asignadas por las Agencias de Calificación a los Bonos emitidos por el Fondo han sido las siguientes:

Fecha	Serie de Bonos	Calificación de Moody's		Calificación de S&P	
		Anterior	Actual	Anterior	Actual
Feb 2009	Serie A2	Aaa	Aa1		
	Serie A3	Aaa	Aa1		
	Serie B	A1	Baa2		
	Serie C	Baa3	B1		
	Serie D	Ba3	Caa1		
Jul 2009	Serie E			CCC-	D

**3.2 Entidades de Intervinientes**

A continuación se detallan las variaciones en las calificaciones habidas durante el ejercicio, con motivo de las acciones realizadas por las Agencias de Calificación respecto de las entidades intervinientes contraparte del Fondo y que aquellas puedan afectar en virtud de los contratos suscritos con las mismas.

Entidad	Clase de interviniente	Fecha	Calificación de Moody's (*)
BANCAJA	Tenedor Cuenta de Tesorería Agente de Pagos Administración de los Préstamos Hipotecarios y Depósito de las Participaciones Hipotecarias	Jun 2009	A3 / P-2

(\*) Calificaciones de la deuda a largo / corto plazo no subordinada y no garantizada

**B) FACTORES QUE HAN INFLUIDO EN LOS FLUJOS DE TESORERÍA GENERADOS Y APLICADOS EN EL EJERCICIO.**

Los flujos de tesorería generados y aplicados en el ejercicio dependen de diversos factores que afectan especialmente a la rentabilidad (tipo de interés) y a la amortización experimentada por los Bonos. Estos factores están relacionados principalmente con el comportamiento de los derechos de crédito agrupados en el Fondo, de las operaciones contratadas para mitigar y distribuir los riesgos inherentes a éstos y para cubrir los desfases temporales entre los flujos de tesorería percibidos y aplicados y el riesgo de interés entre los derechos de crédito y los Bonos. Los datos más significativos respecto del comportamiento de los citados factores durante el ejercicio son:

## 1. Derechos de crédito

		<u>Ejercicio actual</u>
• Tipo de interés nominal medio ponderado	(1)	4,22%
• Tasa anual de amortización anticipada	(2)	5,80%
• Tasa de morosidad de 3 meses *	(2)	6,77%
• Tasa de morosidad de 18 meses *	(2)	1,57%

(1) Durante el ejercicio.

(2) Al cierre del ejercicio.

\* Saldo vivo de principal de activos titulizados en mora (más de 3 meses o igual o superior a 18 meses) sobre el saldo vivo de principal del total de activos titulizados

## 2. Bonos de Titulación

		<u>Ejercicio actual</u>
• Tipo de interés nominal medio ponderado	(1)	1,95%

(1) Durante el ejercicio.

(2) Al cierre del ejercicio

## 3. Operaciones financieras

		<u>Ejercicio actual</u>
Cuenta de Tesorería		
• Tipo de interés nominal medio ponderado	(1)	2.02%
Permuta de Intereses		
• Tipo de interés nominal medio ponderado	(1)	
Receptor		
Pagador		
Préstamo Gastos Iniciales		
• Tipo de interés nominal medio ponderado	(1)	3,71%
Fondo de Reserva		
• Saldo Requerido		31.000.000,00
• Saldo Dotado		14.534.823,36

(1) Durante el ejercicio.

(2) Al cierre del ejercicio.

**C) MECANISMOS DE COBERTURA DE RIESGOS.**

La actividad del Fondo está expuesta a diferentes tipos de riesgos financieros, como son el riesgo de crédito y el riesgo de tipos de interés.

## - Riesgo de crédito:

Las principales exposiciones al riesgo de crédito son la morosidad y falencia de los derechos de crédito titulizados y el de contrapartida respecto de determinadas operaciones y servicios financieros contratados por el Fondo.

Para minimizar el riesgo de morosidad y falencia de los activos titulizados el Fondo cuenta con un Fondo de Reserva, depositado en la Cuenta de Tesorería.

La subordinación y postergación en el pago de intereses y de reembolso de principal entre los Bonos de las diferentes Series que se deriva del lugar que ocupan en la aplicación de los Fondos Disponibles así como de las reglas de Distribución de los Fondos Disponibles para Amortización del Orden de Prelación de Pagos, o en la aplicación de los Fondos Disponibles de Liquidación del Orden de Prelación de Pagos de Liquidación constituyen un mecanismo diferenciado de protección entre las Series.

Para mitigar el riesgo de contrapartida motivado por un posible descenso en las calificaciones crediticias otorgadas por las Agencias de Calificación a las entidades de contrapartida de las diferentes operaciones



y servicios financieros se establecen, dependiendo de los términos contractuales, determinadas actuaciones como son:

- a) Aval a la contraparte por una tercera entidad con unas calificaciones crediticias mínima requerida, según las escalas de calificación de las Agencias de Calificación, que garantice el cumplimiento de las obligaciones contractuales de la contraparte, durante el tiempo que se mantenga la situación de pérdida de la calificación.
- b) Sustitución de la contraparte por una tercera entidad con unas calificaciones crediticias mínimas requeridas, según las escalas de calificación de las Agencias de Calificación.
- c) Garantía pignoraticia de las contrapartes o de un tercero a favor del Fondo sobre activos financieros de calidad crediticia no inferior y liquidez similar a la Deuda Pública del Estado español por importe suficiente para garantizar los compromisos a las contrapartes.
- d) Inversión de los saldos depositados objeto del contrato en activos en renta fija en euros a corto plazo emitidos por entidades que como mínimo cuenten con las calificaciones mínimas requeridas.
- e) Constitución por la contraparte de depósitos de efectivo o de valores a favor del Fondo por importes determinados en cada momento, en garantía del cumplimiento de las obligaciones contractuales de la contraparte efectuados en una entidad con unas calificaciones crediticias mínimas requeridas, según las escalas de calificación de las Agencias de Calificación

- Riesgo de tipo de interés:

-

La exposición surge como consecuencia de la variación de los tipos de interés los derechos de crédito adquiridos por el Fondo, cuya determinación se realiza, generalmente con una periodicidad diferente a la de los pasivos emitidos por el Fondo además de hallarse aquellos referenciados a índices diferentes de estos.

Mediante el contrato de permuta financiera, se mitigan parcialmente el riesgo de tipo de interés (riesgo de base) que tiene lugar en el Fondo por el hecho de encontrarse los Préstamos Hipotecarios sometidos a intereses variables con diferentes índices de referencia y diferentes periodos de revisión y de liquidación a los intereses variables establecidos para los Bonos referenciados al Euribor a 3 meses y con periodos de devengo y liquidación trimestrales.

De la misma manera a través de la Apertura de Cuenta a Tipo de Interés Garantizado (Cuenta de Tesorería), se mitiga parcialmente la merma de rentabilidad de la liquidez del Fondo por el desfase temporal entre los ingresos percibidos diariamente de los Préstamos Hipotecarios hasta que se produce el pago de los intereses y reembolso de principal de los Bonos en la Fecha de Pago inmediatamente posterior.

#### **D) PERSPECTIVAS DE FUTURO.**

A la fecha de formulación de estas cuentas anuales, y desde el 31 de diciembre de 2009, no ha ocurrido ningún hecho que afecte o modifique significativamente la información contenida en memoria.

El Fondo se extingue en todo caso al amortizarse íntegramente los Certificados de Transmisión de Hipoteca que agrupa. Asimismo de acuerdo con determinados aspectos de liquidación anticipada contenidos en la Ley 19/1992 de 7 de julio y recogidos en la escritura de constitución, el Fondo puede liquidarse anticipadamente cuando el importe del Saldo Vivo de los Préstamos Hipotecarios pendientes de amortización sea inferior al 10 por 100 del Saldo Vivo inicial, siempre y cuando puedan ser atendidas y canceladas en su totalidad todas y cada una de las obligaciones de pago derivadas de los Bonos emitidos. En todo caso, por la liquidación definitiva del Fondo en la Fecha de Vencimiento Final (22 de mayo de 2050 o, si este día no fuera Día Hábil, el siguiente Día Hábil).

A la fecha de formulación de estas cuentas anuales, no se prevé que durante el ejercicio 2010 el Fondo se pueda encontrar en alguno de los supuestos de liquidación anticipada del Fondo.

Vida media y amortización final de los Bonos de cada Serie estimadas al 31.12.2009 según diferentes hipótesis de tasas de amortización anticipada de los Certificados de Transmisión de Hipoteca:

El siguiente cuadro muestra la vida media y fecha de amortización final de cada serie de los Bonos emitidos, obtenidas de la proyección de flujos futuros de efectivo bajo la hipótesis del ejercicio o no ejercicio de amortización anticipada opcional cuando el Saldo Vivo de los derechos de crédito sea inferior al 10% del Saldo Vivo inicial, los fallidos de la cartera de préstamos titulizados no recuperados sea del 0% y mantenimiento constante de las diferentes tasas de amortización anticipada.

			TASA AMORTIZACIÓN ANTICIPADA							
% MENSUAL CONSTANTE			0,17%	0,34%	0,51%	0,69%	0,87%	1,06%	1,25%	1,44%
% ANUAL EQUIVALENTE			2,00%	4,00%	6,00%	8,00%	10,00%	12,00%	14,00%	16,00%
<b>BONOS SERIE A2</b>										
Sin amort. opcional <sup>(1)</sup>	Vida media	años	8,54	6,64	5,35	4,44	3,77	3,27	2,87	2,56
	Amortización Final	fecha	07/12/2018	20/08/2016	05/07/2015	06/08/2014	10/07/2013	04/06/2013	13/11/2012	21/07/2012
Con amort. opcional <sup>(1)</sup>	Vida media	años	18,40	15,16	12,90	10,90	9,39	8,15	7,15	6,39
	Amortización Final	fecha	22/05/2028	22/02/2025	22/11/2022	22/11/2020	22/05/2019	22/02/2018	22/02/2017	22/05/2016
Sin amort. opcional <sup>(1)</sup>	Vida media	años	8,54	6,64	5,35	4,44	3,77	3,27	2,87	2,56
	Amortización Final	fecha	07/12/2018	20/08/2016	05/07/2015	06/08/2014	10/07/2013	04/06/2013	13/11/2012	21/07/2012
Con amort. opcional <sup>(1)</sup>	Vida media	años	18,40	15,16	12,90	10,90	9,39	8,15	7,15	6,39
	Amortización Final	fecha	22/05/2028	22/02/2025	22/11/2022	22/11/2020	22/05/2019	22/02/2018	22/02/2017	22/05/2016
<b>BONOS SERIE A3</b>										
Sin amort. opcional <sup>(1)</sup>	Vida media	años	23,46	21,10	18,79	16,69	14,84	13,25	11,90	10,74
	Amortización Final	fecha	06/11/2033	29/01/2031	10/09/2028	09/03/2026	30/10/2024	30/03/2023	19/11/2021	22/09/2020
Con amort. opcional <sup>(1)</sup>	Vida media	años	36,92	36,92	36,92	36,92	36,92	36,92	36,92	36,92
	Amortización Final	fecha	22/11/2046	22/11/2046	22/11/2046	22/11/2046	22/11/2046	22/11/2046	22/11/2046	22/11/2046
Sin amort. opcional <sup>(1)</sup>	Vida media	años	21,86	19,18	16,64	14,44	12,57	11,00	9,80	8,83
	Amortización Final	fecha	11/06/2031	03/01/2029	17/08/2026	06/05/2024	24/07/2022	27/12/2020	18/10/2019	29/10/2018
Con amort. opcional <sup>(1)</sup>	Vida media	años	23,16	20,65	18,16	15,90	13,90	12,15	10,90	9,90
	Amortización Final	fecha	22/02/2033	22/08/2030	22/02/2028	22/11/2025	22/11/2023	22/02/2022	22/11/2020	22/11/2019
<b>BONOS SERIE B</b>										
Sin amort. opcional <sup>(1)</sup>	Vida media	años	17,35	14,80	12,71	11,02	9,65	8,53	7,60	6,83
	Amortización Final	fecha	05/02/2027	14/10/2024	13/09/2022	01/05/2021	22/08/2019	07/11/2018	08/04/2017	26/10/2016
Con amort. opcional <sup>(1)</sup>	Vida media	años	36,92	36,92	36,92	36,92	36,92	36,92	36,92	36,92
	Amortización Final	fecha	22/11/2046	22/11/2046	22/11/2046	22/11/2046	22/11/2046	22/11/2046	22/11/2046	22/11/2046
Sin amort. opcional <sup>(1)</sup>	Vida media	años	16,67	13,99	11,81	10,08	8,69	7,59	6,72	6,03
	Amortización Final	fecha	30/08/2026	25/12/2023	19/10/2021	27/01/2020	09/08/2018	30/07/2017	17/09/2016	01/08/2016
Con amort. opcional <sup>(1)</sup>	Vida media	años	23,16	20,65	18,16	15,90	13,90	12,15	10,90	9,90
	Amortización Final	fecha	22/02/2033	22/08/2030	22/02/2028	22/11/2025	22/11/2023	22/02/2022	22/11/2020	22/11/2019
<b>BONOS SERIE C</b>										
Sin amort. opcional <sup>(1)</sup>	Vida media	años	17,35	14,80	12,71	11,02	9,65	8,53	7,60	6,83
	Amortización Final	fecha	05/02/2027	14/10/2024	13/09/2022	01/05/2021	22/08/2019	07/11/2018	08/04/2017	26/10/2016
Con amort. opcional <sup>(1)</sup>	Vida media	años	36,92	36,92	36,92	36,92	36,92	36,92	36,92	36,92
	Amortización Final	fecha	22/11/2046	22/11/2046	22/11/2046	22/11/2046	22/11/2046	22/11/2046	22/11/2046	22/11/2046
Sin amort. opcional <sup>(1)</sup>	Vida media	años	16,67	13,99	11,81	10,08	8,69	7,59	6,72	6,03
	Amortización Final	fecha	30/08/2026	25/12/2023	19/10/2021	27/01/2020	09/08/2018	30/07/2017	17/09/2016	01/08/2016
Con amort. opcional <sup>(1)</sup>	Vida media	años	23,16	20,65	18,16	15,90	13,90	12,15	10,90	9,90
	Amortización Final	fecha	22/02/2033	22/08/2030	22/02/2028	22/11/2025	22/11/2023	22/02/2022	22/11/2020	22/11/2019
<b>BONOS SERIE D</b>										
Sin amort. opcional <sup>(1)</sup>	Vida media	años	17,35	14,80	12,71	11,02	9,65	8,53	7,60	6,83
	Amortización Final	fecha	05/02/2027	14/10/2024	13/09/2022	01/05/2021	22/08/2019	07/11/2018	08/04/2017	26/10/2016
Con amort. opcional <sup>(1)</sup>	Vida media	años	36,92	36,92	36,92	36,92	36,92	36,92	36,92	36,92
	Amortización Final	fecha	22/11/2046	22/11/2046	22/11/2046	22/11/2046	22/11/2046	22/11/2046	22/11/2046	22/11/2046
Sin amort. opcional <sup>(1)</sup>	Vida media	años	16,67	13,99	11,81	10,08	8,69	7,59	6,72	6,03
	Amortización Final	fecha	30/08/2026	25/12/2023	19/10/2021	27/01/2020	09/08/2018	30/07/2017	17/09/2016	01/08/2016
Con amort. opcional <sup>(1)</sup>	Vida media	años	23,16	20,65	18,16	15,90	13,90	12,15	10,90	9,90
	Amortización Final	fecha	22/02/2033	22/08/2030	22/02/2028	22/11/2025	22/11/2023	22/02/2022	22/11/2020	22/11/2019
<b>BONOS SERIE E</b>										
Sin amort. opcional <sup>(1)</sup>	Vida media	años	24,54	23,23	22,31	21,65	21,17	20,80	20,52	20,29
	Amortización Final	fecha	07/09/2034	18/03/2033	15/04/2032	20/08/2031	25/02/2031	15/10/2030	07/03/2030	04/11/2030
Con amort. opcional <sup>(1)</sup>	Vida media	años	36,92	36,92	36,92	36,92	36,92	36,92	36,92	36,92
	Amortización Final	fecha	22/11/2046	22/11/2046	22/11/2046	22/11/2046	22/11/2046	22/11/2046	22/11/2046	22/11/2046
Sin amort. opcional <sup>(1)</sup>	Vida media	años	17,66	15,10	12,93	11,14	9,66	8,43	7,55	6,87
	Amortización Final	fecha	24/08/2027	31/01/2025	30/11/2022	18/02/2021	27/08/2019	06/04/2018	19/07/2017	11/12/2016
Con amort. opcional <sup>(1)</sup>	Vida media	años	23,16	20,65	18,16	15,90	13,90	12,15	10,90	9,90
	Amortización Final	fecha	22/02/2033	22/08/2030	22/02/2028	22/11/2025	22/11/2023	22/02/2022	22/11/2020	22/11/2019

Hipótesis de cálculo:

- Ejercicio de amortización anticipada opcional (1) cuando el Saldo Vivo de los Préstamos Titulizados sea inferior al 10% del Saldo Vivo inicial.
- Fallidos de la cartera de Préstamos titulizados no recuperados: 0%
- Mantenimiento constante de la tasa de amortización anticipada de los Préstamos titulizados.

**Anexos a las Cuentas Anuales e Informe de Gestión del ejercicio 2009; Estados Financieros Públicos  
conforme a la Circular 2/2009 de 25 de marzo de la Comisión Nacional de Valores**

Estado S.05.1 Cuadro A

Estado S.05.1 Cuadro B

Estado S.05.1 Cuadro C

Estado S.05.1 Cuadro D

Estado S.05.1 Cuadro E

Estado S.05.2 Cuadro A

Estado S.05.2 Cuadro B

Estado S.05.2 Cuadro C

Estado S.05.2 Cuadro D

Estado S.05.3

Estado S.05.4

Estado S.05.5 Cuadro A

Estado S.05.5 Cuadro B

Estado S.05.5 Cuadro C

Estado S.05.5 Cuadro D

Estado S.05.5 Cuadro E

Estado S.05.5 Cuadro F

Estado S.05.5 Cuadro G

Estado S.06 Notas Explicativas

## ESTADOS FINANCIEROS PÚBLICOS DE FONDOS DE TITULIZACIÓN DE ACTIVOS

S.05.1

Denominación del Fondo: **BANCAJA 10, FONDO DE TITULIZACION DE ACTIVOS**

Denominación del compartimento:

Denominación de la gestora: **EUROPEA DE TITULIZACION, S.A., S.G.F.T.**

Estados agregados: **No**

Periodo: **2º Semestre**

Ejercicio: **2009**

Entidades cedentes de los activos titulizados: CAJA DE AHORROS DE VALENCIA, CASTELLON Y ALICANTE, BANCAJA

### INFORMACIÓN RELATIVA A LOS ACTIVOS CEDIDOS AL FONDO DE TITULIZACIÓN

(Las cifras relativas a importes se consignarán en miles de euros)

Tipología de activos titulizados	Situación actual 31/12/2009				Situación cierre anual anterior				Situación inicial 26/01/2007			
	Nº de activos vivos	Importe pendiente (1)			Nº de activos vivos	Importe pendiente (1)			Nº de activos vivos	Importe pendiente (1)		
Participaciones hipotecarias	0001		0030		0060		0090		0120		0150	
Certificados de transmisión hipotecaria	0002	15.464	0031	1.971.606	0061		0091		0121	18.662	0151	2.600.173
Préstamos hipotecarios	0003		0032		0062		0092		0122		0152	
Cédulas hipotecarias	0004		0033		0063		0093		0123		0153	
Préstamos a promotores	0005		0034		0064		0094		0124		0154	
Préstamos a PYMES	0007		0036		0066		0096		0126		0156	
Préstamos a empresas	0008		0037		0067		0097		0127		0157	
Préstamos Corporativos	0009		0038		0068		0098		0128		0158	
Cédulas territoriales	0010		0039		0069		0099		0129		0159	
Bonos de tesorería	0011		0040		0070		0100		0130		0160	
Deuda subordinada	0012		0041		0071		0101		0131		0161	
Créditos AAPP	0013		0042		0072		0102		0132		0162	
Préstamos consumo	0014		0043		0073		0103		0133		0163	
Préstamos automoción	0015		0044		0074		0104		0134		0164	
Arrendamiento financiero	0016		0045		0075		0105		0135		0165	
Cuentas a cobrar	0017		0046		0076		0106		0136		0166	
Derechos de crédito futuros	0018		0047		0077		0107		0137		0167	
Bonos de titulización	0019		0048		0078		0108		0138		0168	
Otros	0020		0049		0079		0109		0139		0169	
<b>Total</b>	<b>0021</b>	<b>15.464</b>	<b>0050</b>	<b>1.971.606</b>	<b>0080</b>		<b>0110</b>		<b>0140</b>	<b>18.662</b>	<b>0170</b>	<b>2.600.173</b>

(1) Entendido como importe pendiente el importe de principal pendiente de reembolso

Conciliación entre saldo de balance y Estado S.05.1 CuadroA	
Balance	Saldo
+ Derechos de Crédito (LP)	1905346000
+ Derechos de Crédito (CP)	67115000
- Correcciones valor por deterioro de los activos	-5412000
- Intereses y gastos devengados no vencidos	3847000
- Activos dudosos por intereses y otros	2419000

## ESTADOS FINANCIEROS PÚBLICOS DE FONDOS DE TITULIZACIÓN DE ACTIVOS

S.05.1

Denominación del Fondo: **BANCAJA 10, FONDO DE TITULIZACION DE ACTIVOS**  
 Denominación del compartimento:  
 Denominación de la gestora: **EUROPEA DE TITULIZACION, S.A., S.G.F.T.**  
 Estados agregados: **No**  
 Periodo: **2º Semestre**  
 Ejercicio: **2009**  
 Entidades cedentes de los activos titulizados: CAJA DE AHORROS DE VALENCIA, CASTELLON Y ALICANTE, BANCAJA

### INFORMACIÓN RELATIVA A LOS ACTIVOS CEDIDOS AL FONDO DE TITULIZACIÓN

*(Las cifras relativas a importes se consignarán en miles de euros)*

#### CUADRO B

Movimiento de la cartera de activos titulizados/Tasa de amortización anticipada	Situación actual 31/12/2009		Situación cierre anual anterior	
	Código	Importe	Código	Importe
Amortización ordinaria desde el cierre anual anterior	0200	-40.703	0210	
Amortización anticipada desde el cierre anual anterior	0201	-123.721	0211	
Total importe amortizado acumulado desde el origen del Fondo	0202	-628.567	0212	
Importe pendiente de amortización de los nuevos activos incorporados en el periodo (1)	0203	0	0213	
<b>Importe pendiente cierre del periodo (2)</b>	0204	1.971.606	0214	
<b>Tasa amortización anticipada efectiva del periodo</b>	0205	5,80	0215	

(1) En fondos abiertos, importe de principal pendiente de reembolso en la fecha de presentación de la información de los nuevos activos incorporados en el periodo

(2) Importe del principal pendiente de reembolso de la totalidad de los activos (incluidas las nuevas incorporaciones del periodo) a fecha del informe

## ESTADOS FINANCIEROS PÚBLICOS DE FONDOS DE TITULIZACIÓN DE ACTIVOS

S.05.1

Denominación del Fondo: **BANCAJA 10, FONDO DE TITULIZACION DE ACTIVOS**

Denominación del compartimento:

Denominación de la gestora: **EUROPEA DE TITULIZACION, S.A., S.G.F.T.**

Estados agregados: **No**

Periodo: **2º Semestre**

Ejercicio: **2009**

Entidades cedentes de los activos titulizados: CAJA DE AHORROS DE VALENCIA, CASTELLON Y ALICANTE, BANCAJA

### INFORMACIÓN RELATIVA A LOS ACTIVOS CEDIDOS AL FONDO DE TITULIZACIÓN

(Las cifras relativas a importes se consignarán en miles de euros)

Total Impagados (1)	Nº de activos	Importe impagado							Principal pendiente no vencido		Deuda Total	
		Principal	Intereses ordinarios			Total	Principal	Total				
Hasta 1 mes	0700	568	0710	120	0720	94	0730	214	0740	77.529	0750	77.939
De 1 a 2 meses	0701	277	0711	137	0721	166	0731	303	0741	37.893	0751	38.291
De 2 a 3 meses	0702	188	0712	133	0722	193	0732	326	0742	24.835	0752	25.224
De 3 a 6 meses	0703	134	0713	132	0723	274	0733	406	0743	17.042	0753	17.493
De 6 a 12 meses	0704	306	0714	463	0724	1.310	0734	1.773	0744	34.492	0754	36.359
De 12 a 18 meses	0705	380	0715	983	0725	3.257	0735	4.240	0745	49.265	0755	53.635
De 18 meses a 2 años	0706	197	0716	576	0726	2.447	0736	3.023	0746	23.262	0756	26.348
De 2 a 3 años	0707	83	0717	212	0727	1.208	0737	1.420	0747	6.978	0757	8.417
Más de 3 años	0708	0	0718	0	0728	0	0738	0	0748	0	0758	0
<b>Total</b>	<b>0709</b>	<b>2.133</b>	<b>0719</b>	<b>2.756</b>	<b>0729</b>	<b>8.949</b>	<b>0739</b>	<b>11.705</b>	<b>0749</b>	<b>271.296</b>	<b>0759</b>	<b>283.706</b>

(1) La distribución de los activos vencidos impagados entre los distintos tramos señalados se realizará en función de la antigüedad de la primera cuota vencida y no cobrada. Los intervalos se entenderán excluido el de inicio e incluido el final (p.e. De 1 a 2 meses, estos es: superior a 1 mes y menor o igual a 2 meses)

Impagados con garantía real (2)	Nº de activos	Importe impagado							Principal pendiente no		Deuda Total	Valor garantía (3)	% Deuda/v. Tasación			
		Principal	Intereses ordinarios			Total	vencido									
Hasta 1 mes	0770	568	0780	120	0790	94	0800	214	0810	77.529	0820	77.939	0830	112.773	0840	69,11
De 1 a 2 meses	0771	277	0781	137	0791	166	0801	303	0811	37.893	0821	38.291	0831	54.547	0841	70,20
De 2 a 3 meses	0772	188	0782	133	0792	193	0802	326	0812	24.835	0822	25.224	0832	35.204	0842	71,65
De 3 a 6 meses	0773	134	0783	132	0793	274	0803	406	0813	17.042	0823	17.493	0833	23.449	0843	74,60
De 6 a 12 meses	0774	306	0784	463	0794	1.310	0804	1.773	0814	34.492	0824	36.359	0834	50.781	0844	71,60
De 12 a 18 meses	0775	380	0785	983	0795	3.257	0805	4.240	0815	49.265	0825	53.635	0835	65.595	0845	81,77
De 18 meses a 2 años	0776	197	0786	576	0796	2.447	0806	3.023	0816	23.262	0826	26.348	0836	34.021	0846	77,45
De 2 a 3 años	0777	83	0787	212	0797	1.208	0807	1.420	0817	6.978	0827	8.417	0837	13.840	0847	60,82
Más de 3 años	0778	0	0788	0	0798	0	0808	0	0818	0	0828	0	0838	0	0848	0,00
<b>Total</b>	<b>0779</b>	<b>2.133</b>	<b>0789</b>	<b>2.756</b>	<b>0799</b>	<b>8.949</b>	<b>0809</b>	<b>11.705</b>	<b>0819</b>	<b>271.296</b>	<b>0829</b>	<b>283.706</b>	<b>0839</b>	<b>390.210</b>	<b>0849</b>	<b>72,71</b>

(2) La distribución de los activos vencidos impagados entre los distintos tramos señalados se realizará en función de la antigüedad de la primera cuota vencida y no cobrada. Los intervalos se entenderán excluido el de inicio e incluido el final (p.e. De 1 a 2 meses, estos es: superior a 1 mes y menor o igual a 2 meses)

(3) Cumplimentar con la última valoración disponible de tasación del inmueble o valor razonable de la garantía real (acciones o deuda pignoral, etc.) si el valor de las mismas se ha considerado en el momento inicial del Fondo

**ESTADOS FINANCIEROS PÚBLICOS DE FONDOS DE TITULIZACIÓN DE ACTIVOS**

S.05.1

Denominación del Fondo: **BANCAJA 10, FONDO DE TITULIZACION DE ACTIVOS**

Denominación del compartimento:

Denominación de la gestora: **EUROPEA DE TITULIZACION, S.A., S.G.F.T.**

Estados agregados: **No**

Periodo: **2º Semestre**

Ejercicio: **2009**

Entidades cedentes de los activos titulizados: CAJA DE AHORROS DE VALENCIA, CASTELLON Y ALICANTE, BANCAJA

**INFORMACIÓN RELATIVA A LOS ACTIVOS CEDIDOS AL FONDO DE TITULIZACIÓN**

CUADRO D	Situación actual 31/12/2009				Situación cierre anual anterior				Escenario inicial				
	Tasa de activos dudosos (A)	Tasa de fallido (B)	Tasa de recuperación de activos dudosos (C)	Tasa de recuperación fallidos (D)	Tasa de activos dudosos (A)	Tasa de fallido (B)	Tasa de recuperación de activos dudosos (C)	Tasa de recuperación fallidos (D)	Tasa de activos dudosos (A)	Tasa de fallido (B)	Tasa de recuperación de activos dudosos (C)	Tasa de recuperación fallidos (D)	
<b>Ratios de morosidad (1)</b>													
Participaciones hipotecarias	0850	0868	0886	0904	0922	0940	0958	0976	0994	1012	1030	1048	
Certificados de transmisión de hipoteca	0851	6,97 0869	0887	25,52 0905	0923	0941	0959	0977	0995	0,54 1013	1031	100,00 1049	
Préstamos hipotecarios	0852	0870	0888	0906	0924	0942	0960	0978	0996	1014	1032	1050	
Cédulas Hipotecarias	0853	0871	0889	0907	0925	0943	0961	0979	0997	1015	1033	1051	
Préstamos a promotores	0854	0872	0890	0908	0926	0944	0962	0980	0998	1016	1034	1052	
Préstamos a PYMES	0855	0873	0891	0909	0927	0945	0963	0981	0999	1017	1035	1053	
Préstamos a empresas	0856	0874	0892	0910	0928	0946	0964	0982	1000	1018	1036	1054	
Préstamos Corporativos	0857	0875	0893	0911	0929	0947	0965	0983	1001	1019	1037	1055	
Bonos de Tesorería	0858	0876	0894	0912	0930	0948	0966	0984	1002	1020	1038	1056	
Deuda subordinada	0859	0877	0895	0913	0931	0949	0967	0985	1003	1021	1039	1057	
Créditos AAPP	0860	0878	0896	0914	0932	0950	0968	0986	1004	1022	1040	1058	
Préstamos Consumo	0861	0879	0897	0915	0933	0951	0969	0987	1005	1023	1041	1059	
Préstamos automoción	0862	0880	0898	0916	0934	0952	0970	0988	1006	1024	1042	1060	
Cuotas arrendamiento financiero	0863	0881	0899	0917	0935	0953	0971	0989	1007	1025	1043	1061	
Cuentas a cobrar	0864	0882	0900	0918	0936	0954	0972	0990	1008	1026	1044	1062	
Derechos de crédito futuros	0865	0883	0901	0919	0937	0955	0973	0991	1009	1027	1045	1063	
Bonos de titulización	0866	0884	0902	0920	0938	0956	0974	0992	1010	1028	1046	1064	
Otros	0867	0885	0903	0921	0939	0957	0975	0993	1011	1029	1047	1065	

(1) Estos ratios se referirán exclusivamente a la cartera de activos cedidos al Fondo (presentados en el balance en la partida de "derechos de crédito")

(A) Determinada por el cociente entre el importe de principal pendiente de reembolso de los activos clasificados como dudoso y el resultado de minorar al importe de principal pendiente de reembolso del total de la cartera, el importe de principal pendiente de reembolso de los activos fallidos. La clasificación como dudosos se realizará con arreglo a lo previsto en las Normas 13ª y 23ª

(B) Determinada por el cociente entre el importe de principal pendiente de reembolso del total activos clasificados como fallidos y el resultado de minorar al importe principal pendiente de reembolso del total de la cartera, el importe de principal pendiente de reembolso del total de activos fallidos. Se considera la definición de fallidos recogida en la Circular (no necesariamente coincidentes con la definición de la escritura o folleto, recogidas en el estado 5.4).

(C) Determinada por el cociente entre la suma de: el importe total de recuperaciones de impagados de principal de activos clasificados como dudosos, más el importe de principal pendiente de reembolso de los activos que salen de dudosos por las recuperaciones de principal producidas en el periodo, dividido por el importe de principal pendiente de reembolso de los activos clasificados como dudosos antes de las recuperaciones

(D) Determinada por el cociente entre el importe total de recuperaciones de principal de activos clasificados como fallidos y el importe de principal pendiente de reembolso de activos clasificados como fallidos antes de las recuperaciones

## ESTADOS FINANCIEROS PÚBLICOS DE FONDOS DE TITULIZACIÓN DE ACTIVOS

S.05.1

Denominación del Fondo: **BANCAJA 10, FONDO DE TITULIZACION DE ACTIVOS**  
 Denominación del compartimento:  
 Denominación de la gestora: **EUROPEA DE TITULIZACION, S.A., S.G.F.T.**  
 Estados agregados: **No**  
 Período: **2º Semestre**  
 Ejercicio: **2009**  
 Entidades cedentes de los activos titulizados: CAJA DE AHORROS DE VALENCIA, CASTELLON Y ALICANTE, BANCAJA

### INFORMACIÓN RELATIVA A LOS ACTIVOS CEDIDOS AL FONDO DE TITULIZACIÓN

(Las cifras relativas a importes se consignarán en miles de euros)

CUADRO E Vida residual de los activos cedidos al Fondo (1)	Situación actual 31/12/2009				Situación cierre anual anterior				Situación inicial 26/01/2007			
	Nº de activos vivos		Importe pendiente		Nº de activos vivos		Importe pendiente		Nº de activos vivos		Importe pendiente	
Inferior a 1 año	1300	2	1310	10	1320		1330		1340	1	1350	0
Entre 1 y 2 años	1301	7	1311	187	1321		1331		1341	3	1351	67
Entre 2 y 3 años	1302	4	1312	42	1322		1332		1342	1	1352	26
Entre 3 y 5 años	1303	16	1313	666	1323		1333		1343	15	1353	873
Entre 5 y 10 años	1304	163	1314	7.290	1324		1334		1344	109	1354	6.511
Superior a 10 años	1305	15.272	1315	1.963.411	1325		1335		1345	18.533	1355	2.592.696
<b>Total</b>	1306	15.464	1316	1.971.606	1326		1336		1346	18.662	1356	2.600.173
<b>Vida residual media ponderada (años)</b>	1307	26,76			1327				1347	29,44		

(1) Los intervalos se entenderán excluido el inicio del mismo e incluido el final (p.e. Entre 1 y 2 años: superior a 1 año y menor o igual a 2 años)

Antigüedad	Situación actual 31/12/2009		Situación cierre anual anterior		Situación inicial 26/01/2007	
	Años		Años		Años	
Antigüedad media ponderada	0630	4,05	0632		0634	1,13



## ESTADOS FINANCIEROS PÚBLICOS DE FONDOS DE TITULIZACIÓN DE ACTIVOS

S.05.2

Denominación del Fondo: **BANCAJA 10, FONDO DE TITULIZACION DE ACTIVOS**

Denominación del compartimento:

Denominación de la gestora: **EUROPEA DE TITULIZACION, S.A., S.G.F.T.**

Estados agregados: **No**

Periodo: **2º Semestre**

Ejercicio: **2009**

Mercados de cotización de los valores emitidos: AIAF

### INFORMACIÓN RELATIVA A LOS PASIVOS EMITIDOS POR EL FONDO

(Las cifras relativas a importes se consignarán en miles de euros y se referirán al total de la serie salvo que expresamente se solicite el valor unitario)

CUADRO A		Situación actual 31/12/2009				Situación cierre anual anterior				Escenario inicial 26/01/2007			
		Denominación serie	Nº de pasivos emitidos	Nominal unitario	Importe pendiente	Vida media de los pasivos (1)	Nº de pasivos emitidos	Nominal unitario	Importe pendiente	Vida media de los pasivos (1)	Nº de pasivos emitidos	Nominal unitario	Importe pendiente
Serie (2)		0001	0002	0003	0004	0005	0006	0007	0008	0009	0070	0080	0090
ES0312872007	BONOA1									4.200	100	420.000	1,87
ES0312872015	BONOA2	15.370	87	1.329.811	11,58					15.370	100	1.537.000	12,42
ES0312872023	BONOA3	5.000	97	485.999	23,78					5.000	100	500.000	29,96
ES0312872031	BONOSB	650	100	65.000	25,02					650	100	65.000	23,29
ES0312872049	BONOSC	520	100	52.000	25,02					520	100	52.000	23,29
ES0312872056	BONOSD	260	100	26.000	25,02					260	100	26.000	23,29
ES0312872064	BONOSE	310	100	33.322	25,02					310	100	31.000	24,83
<b>Total</b>		<b>8006</b>	<b>22.110</b>	<b>8025</b>	<b>1.992.132</b>	<b>8045</b>		<b>8065</b>		<b>8085</b>	<b>26.310</b>	<b>8105</b>	<b>2.631.000</b>

(1) Importes en años. En caso de ser estimado se indicará en las notas explicativas las hipótesis de estimación

(2) La gestora deberá cumplimentar la denominación de la serie (ISIN) y su denominación. Cuando los títulos emitidos no tengan ISIN se rellenará exclusivamente la columna de denominación

## ESTADOS FINANCIEROS PÚBLICOS DE FONDOS DE TITULIZACIÓN DE ACTIVOS

S.05.2

Denominación del Fondo: **BANCAJA 10, FONDO DE TITULIZACION DE ACTIVOS**

Denominación del compartimento:

Denominación de la gestora: **EUROPEA DE TITULIZACION, S.A., S.G.F.T.**

Estados agregados: **No**

Periodo: **2º Semestre**

Ejercicio: **2009**

Mercados de cotización de los valores emitidos: AIAF

### INFORMACIÓN RELATIVA A LOS PASIVOS EMITIDOS POR EL FONDO

(Las cifras relativas a importes se consignarán en miles de euros y se referirán al total de la serie salvo que expresamente se solicite el valor unitario)

#### CUADRO B

Serie (1)	Denominación serie	Grado de subordinación (2)	Índice de referencia (3)	Margen (4)	Tipo aplicado	Base de cálculo de intereses	Días Acumulados (5)	Intereses Acumulados (6)	Importe pendiente						
									Principal no vencido	Principal impagado	Intereses impagados	Total pendiente (7)			
									9994	9995	9997	9998			
BONOA2	ES0312872015	NS	Euribor 03 meses	0,12	0,83	360	39	1.204	1.329.812	0	0	0	1.329.811		
BONOA3	ES0312872023	S	Euribor 03 meses	0,19	0,90	360	39	476	485.999	0	0	0	485.999		
BONOSB	ES0312872031	S	Euribor 03 meses	0,27	0,98	360	39	69	65.000	0	0	0	65.000		
BONOSC	ES0312872049	S	Euribor 03 meses	0,50	1,21	360	39	68	52.000	0	0	0	52.000		
BONOSD	ES0312872056	S	Euribor 03 meses	1,90	2,61	360	39	74	26.000	0	0	0	26.000		
BONOSE	ES0312872064	S	Euribor 03 meses	4,00	4,71	360	39	158	31.000	0	0	2.322	33.322		
<b>Total</b>								9228	2.049.9085	1.989.811	9095	9105	2.322	9115	1.992.132

(1) La gestora deberá cumplimentar la denominación de la serie (ISIN) y su denominación. Cuando los títulos emitidos no tengan ISIN se rellenará exclusivamente la columna de denominación

(2) La gestora deberá indicar si la serie es subordinada o no subordinada (S=Subordinada; NS=No subordinada)

(3) La gestora deberá cumplimentar el índice de referencia que corresponda en cada caso (EURIBOR un año, EURIBOR a tres meses...). En el caso de tipos fijos esta columna se cumplimentará con el término "fijo"

(4) En el caso de tipos fijos esta columna no se cumplimentará

(5) Días acumulados desde la última fecha de pago

(6) Intereses acumulados desde la última fecha de pago

(7) Incluye el principal no vencido y todos los importes impagados a la fecha de la declaración

## ESTADOS FINANCIEROS PÚBLICOS DE FONDOS DE TITULIZACIÓN DE ACTIVOS

S.05.2

Denominación del Fondo: **BANCAJA 10, FONDO DE TITULIZACION DE ACTIVOS**

Denominación del compartimento:

Denominación de la gestora: **EUROPEA DE TITULIZACION, S.A., S.G.F.T.**

Estados agregados: **No**

Periodo: **2º Semestre**

Ejercicio: **2009**

Mercados de cotización de los valores emitidos: AIAF

### INFORMACIÓN RELATIVA A LOS PASIVOS EMITIDOS POR EL FONDO

*(Las cifras relativas a importes se consignarán en miles de euros y se referirán al total de la serie salvo que expresamente se solicite el valor unitario)*

CUADRO C			Situación actual 31/12/2009				Situación cierre anual anterior							
			Amortización principal		Intereses		Amortización principal		Intereses					
Serie (1)	Denominación serie	Fecha final (2)	Pagos del periodo (3)	Pagos acumulados (4)	Pagos del periodo (3)	Pagos acumulados (4)	Pagos del periodo (3)	Pagos acumulados (4)	Pagos del periodo (3)	Pagos acumulados (4)				
		7290	7300	7310	7320	7330	7340	7350	7360	7370				
ES0312872007	BONOA1	22-02-2050	0	420.000	0	15.536								
ES0312872015	BONOA2	22-02-2050	198.261	207.188	31.642	161.364								
ES0312872023	BONOA3	22-02-2050	14.001	14.001	11.030	53.875								
ES0312872031	BONOSB	22-02-2050	0	0	1.498	7.164								
ES0312872049	BONOSC	22-02-2050	0	0	1.319	6.072								
ES0312872056	BONOSD	22-02-2050	0	0	1.028	4.074								
ES0312872064	BONOSE	22-02-2050	0	0	0	4.393								
<b>Total</b>			<b>7305</b>	<b>212.262</b>	<b>7315</b>	<b>641.189</b>	<b>7325</b>	<b>46.517</b>	<b>7335</b>	<b>252.478</b>	<b>7345</b>	<b>7355</b>	<b>7365</b>	<b>7375</b>

(1) La gestora deberá complementar la denominación de la serie (ISIN) y su denominación. Cuando los títulos emitidos no tengan ISIN se rellenará exclusivamente la columna de denominación

(2) Entendiendo como fecha final aquella que de acuerdo con la documentación contractual determine la extinción del Fondo, siempre que no se haya producido previamente una causa de liquidación anticipada

(3) Total de pagos realizados desde el último cierre anual

(4) Total de pagos realizados desde la fecha de constitución del Fondo

## ESTADOS FINANCIEROS PÚBLICOS DE FONDOS DE TITULIZACIÓN DE ACTIVOS

S.05.2

Denominación del Fondo: **BANCAJA 10, FONDO DE TITULIZACION DE ACTIVOS**

Denominación del compartimento:

Denominación de la gestora: **EUROPEA DE TITULIZACION, S.A., S.G.F.T.**

Estados agregados: **No**

Periodo: **2º Semestre**

Ejercicio: **2009**

Mercados de cotización de los valores emitidos: AIAF

### INFORMACIÓN RELATIVA A LOS PASIVOS EMITIDOS POR EL FONDO

#### CUADRO D

Serie (1)	Denominación serie	Calificación				
		Fecha último cambio de calificación crediticia	Agencia de calificación crediticia (2)	Situación actual	Situación anual cierre anterior	Situación inicial
		3310	3330	3350	3360	3370
ES0312872015	BONOA2	18-02-2009	MDY	Aa1	Aaa	Aaa
ES0312872015	BONOA2	27-11-2008	SYP	AAA	AAA	AAA
ES0312872023	BONOA3	18-02-2009	MDY	Aa1	Aaa	Aaa
ES0312872023	BONOA3	27-11-2008	SYP	AAA	AAA	AAA
ES0312872031	BONOSB	18-02-2009	MDY	Baa2	A1	A1
ES0312872031	BONOSB	27-11-2008	SYP	A	A	A
ES0312872049	BONOSC	18-02-2009	MDY	B1	Baa3	Baa3
ES0312872049	BONOSC	27-11-2008	SYP	BBB-	BBB-	BBB
ES0312872056	BONOSD	18-02-2009	MDY	Caa1	Ba3	Ba3
ES0312872056	BONOSD	27-11-2008	SYP	BB-	BB-	BB
ES0312872064	BONOSE	18-02-2009	MDY	C	Ca	Ca
ES0312872064	BONOSE	29-07-2009	SYP	D	CCC-	CCC-

(1) La gestora deberá cumplimentar la denominación de la serie (ISIN) y su denominación. Cuando los títulos emitidos no tengan ISIN se rellenará exclusivamente la columna de denominación

(2) La gestora deberá cumplimentar la calificación crediticia otorgada por cda agencia de rating, cuya denominación también deberá ser cumplimentada, para serie - MDY para Moody's; SYP para Standard & Poors; FCH para Fitch -

## ESTADOS FINANCIEROS PÚBLICOS DE FONDOS DE TITULIZACIÓN DE ACTIVOS

S.05.3

Denominación del Fondo: **BANCAJA 10, FONDO DE TITULIZACION DE ACTIVOS**

Denominación del compartimento:

Denominación de la gestora: **EUROPEA DE TITULIZACION, S.A., S.G.F.T.**

Estados agregados: **No**

Periodo: **2º Semestre**

Ejercicio: **2009**

### INFORMACIÓN SOBRE MEJORAS CREDITICIAS

*(Las cifras relativas a importes se consignarán en miles de euros)*

		Situación actual 31/12/2009	Situación cierre anual anterior
1. Importe del Fondo de Reserva u otras mejoras equivalentes	0010	14,535	1010
2. Porcentaje que representa el Fondo de Reserva, u otras mejoras equivalentes, sobre el total de activos titulizados	0020	0,74	1020
3. Exceso de spread (%) (1)	0040	2,28	1040
4. Permuta financiera de intereses (S/N)	0050	Si	1050
5. Permuta financiera de tipos de cambio (S/N)	0070	No	1070
6. Otras permutas financieras (S/N)	0080	No	1080
7. Importe disponible de la línea/s de liquidez (2)	0090	0	1090
8. Subordinación de series (S/N)	0110	Si	1110
9. Porcentaje del importe pendiente de las series no subordinadas sobre el importe pendiente del total de bonos (3)	0120	66,75	1120
10. Importe de los pasivos emitidos garantizados por avales	0150	0	1150
11. Porcentaje que representa el aval sobre el total de los pasivos emitidos	0160	0,00	1160
12. Importe máximo de riesgo cubierto por derivados de crédito u otras garantías financieras adquiridas	0170	0	1170
13. Otros (S/N) (4)	0180	No	1180

(1) Diferencial existente entre los tipos de interés medios percibidos de la cartera de activos titulizados y el tipo de interés medio de los pasivos emitidos cuya finalidad ha sido la adquisición de los activos

(2) Se incluirá el importe total disponible de las distintas líneas de liquidez en caso de que haya más de una

(3) Entendiendo como no subordinadas aquellas series que en la fecha se encuentren, respecto a las demás, en una posición anterior para el cobro de capital conforme al orden de prelación de pagos

(4) La gestora deberá incluir una descripción de dichas mejoras crediticias en las notas explicativas en caso de que las consideren relevantes

### Información sobre contrapartes de las mejoras crediticias

	NIF	*	Denominación
Contraparte del Fondo de Reserva u otras mejores equivalentes (5)	0200	1210	Bancaja
Permutas financieras de tipos de interés	0210	1220	JP Morgan Chase Bank N.A
Permutas financieras de tipos de cambio	0220	1230	-
Otras permutas financieras	0230	1240	-
Contraparte de la Línea de Liquidez	0240	1250	-
Entidad Avalista	0250	1260	-
Contraparte del derivado de crédito	0260	1270	-

(5) Si el Fondo de Reserva se ha constituido a través de títulos emitidos y se desconoce el titular de esos títulos no se cumplimentará

## ESTADOS FINANCIEROS PÚBLICOS DE FONDOS DE TITULIZACIÓN DE ACTIVOS

S.05.4

Denominación del Fondo: **BANCAJA 10, FONDO DE TITULIZACION DE ACTIVOS**

Denominación del compartimento:

Denominación de la gestora: **EUROPEA DE TITULIZACION, S.A., S.G.F.T.**

Estados agregados: **No**

Periodo: **2º Semestre**

Ejercicio: **2009**

### CIRCUNSTANCIAS ESPECÍFICAS ESTABLECIDAS CONTRACTUALMENTE EN EL FONDO

(Las cifras relativas a importes se consignarán en miles de euros)

Concepto (1)	Meses impago		Días impago		Importe impagado acumulado				Ratio (2)				Ref. Folleto			
					Situación actual		Periodo anterior		Situación actual		Periodo anterior			Última Fecha Pago		
1. Activos Morosos por impagos con antigüedad igual o superior a	0010	3	0030		0100	102.377	0200		0300	5,28	0400		1120	6,12		
2. Activos Morosos por otras razones					0110	0	0210		0310	0,00	0410		1130	0,00		
<b>Total Morosos</b>					0120	102.377	0220		0320	5,28	0420		1140	6,12	1280	Epígrafe 4.9.3.3 Nota de Valores
3. Activos Fallidos por impagos con antigüedad igual o superior a	0050	18	0060		0130	31.028	0230		0330	1,57	0430		1050	1,44		
4. Activos Fallidos por otras razones					0140	0	0240		0340	0,00	0440		1160	0,00		
<b>Total Fallidos</b>					0150	31.028	0250		0350	1,57	0450		1200	1,44	1290	Epígrafe 4.9.3.3 Nota de Valores

(1) En caso de existir definiciones adicionales a las recogidas en la presente tabla (moras cualificadas, fallidos subjetivos, etc) respecto a las que se establezca algún trigger se indicarán en la tabla de Otros ratios relevantes, indicando el nombre del ratio

(2) Los ratios se corresponden al importe total de activos fallidos o morosos entre el saldo vivo de los activos cedidos al fondo según se defina en la documentación contractual. En la columna Ref. Folleto se indicará el epígrafe o capítulo del folleto en el que el concepto esté definido

Otros ratios relevantes	Ratio (2)			Ref. Folleto
	Situación actual	periodo anterior	Última Fecha Pago	

TRIGGERS (3)	Límite	% Actual	Última Fecha		Ref. Folleto
				Pago	
<b>Amortización secuencial: series (4)</b>	0500	0520		0540	0560
<b>Diferimiento/postergamiento intereses: series (5)</b>	0506	0526		0546	0566
<b>OTROS TRIGGERS (3)</b>	0513	0523		0553	0573

(3) En caso de existir triggers adicionales a los recogidos en la presente tabla se indicarán su nombre o concepto debajo de OTROS TRIGGERS. Si los triggers recogidos expresamente en la tabla no están previstos en el Fondo, no se cumplimentarán

(4) Si en el folleto y escritura de constitución del Fondo se establecen triggers respecto al modo de amortización (prorrata/secuencial) de algunas de las series se indicarán las series afectadas indicando su ISIN, y en su defecto el nombre, el límite contractual establecido, la situación actual del ratio, la situación en la última fecha de pago y la referencia al epígrafe del folleto donde está definido

(5) Si en el folleto y escritura de constitución del Fondo se establecen triggers respecto al diferimiento o postergamiento de intereses de algunas de las series se indicarán las series afectadas indicando su ISIN o nombre, el límite contractual establecido, la situación actual del ratio, la situación en la última fecha de pago y la referencia al epígrafe del folleto donde está definido

(6) Si en el folleto y escritura de constitución del Fondo se establecen triggers respecto a la no reducción del fondo de reserva se indicará el límite contractual establecido, la situación actual del

ratio, la situación en la última fecha de pago y la referencia al epígrafe del folleto donde está definido

#### Triggers

##### Amortización Secuencial

Referencia del folleto: 4.9.3.5 Distribución de los Fondos Disponibles para Amortización en cada Fecha de Pago.

1. Los Fondos Disponibles para Amortización se aplicarán secuencialmente, en primer lugar a la amortización de la Clase A (Series A1, A2 y A3) hasta su total amortización, en segundo lugar a la amortización de la Serie B hasta su total amortización y en tercer lugar a la amortización de la Serie C hasta su total amortización y en cuarto lugar a la amortización de la Serie D hasta su total amortización, sin perjuicio de lo dispuesto en las reglas 3 y 4 siguientes para la amortización a prorrata de las diferentes Series.

Referencia del folleto: 4.9.3.5 Distribución de los Fondos Disponibles para Amortización en cada Fecha de Pago.

2. Los Fondos Disponibles para Amortización aplicados a la amortización de la Clase A (Series A1, A2 y A3), tanto en virtud de la regla 1 anterior como en virtud de las reglas 3 y 4 siguientes, se aplicarán de la forma siguiente: 2.1 Aplicación ordinaria en el siguiente orden: 1º. Secuencialmente, en primer lugar a la amortización del principal de los Bonos de la Serie A1 y en segundo lugar, y en caso que se hubiera producido la completa amortización de los Bonos de la Serie A1 con anterioridad a la Fecha de Pago correspondiente al 22 de agosto de 2008, depósito del remanente de los Fondos Disponibles para Amortización en la Cuenta de Amortización hasta la Fecha de Pago correspondiente al 22 de agosto de 2008, excluida. 2º. Amortización del principal de los Bonos de la Serie A2 una vez hubieran sido totalmente amortizados los Bonos de la Serie A1, desde la Fecha de Pago, incluida, correspondiente al 22 de agosto de 2008. 3º. Amortización del principal de los Bonos de la Serie A3 una vez hubieran sido totalmente amortizados los Bonos de las Series A1 y A2. 2.2 Aplicación excepcional a prorrata de la Clase A ("Amortización a Prorrata de la Clase A") si no se hubiera producido la amortización de la Serie A1 y/o de la Serie A2 en su totalidad se interrumpirá el orden de aplicación del apartado 2.1 anterior en caso de que en la Fecha de Determinación precedente a la Fecha de Pago correspondiente la proporción entre (i) el Saldo Vivo de los Préstamos Hipotecarios no Morosos, incrementado en el importe de los ingresos percibidos por el reembolso del principal de los Préstamos Hipotecarios durante el Periodo de Determinación precedente a la Fecha de Pago correspondiente y, en su caso, el saldo, si existiera, de la Cuenta de Amortización, y (ii) la suma del Saldo de Principal Pendiente de la Clase A, fuera inferior o igual a 1. En este supuesto, en la Fecha de Pago correspondiente, el importe de los Fondos Disponibles para Amortización aplicado a la amortización de la Clase A (Series A1, A2 y A3) se aplicará a la amortización de la Serie A1 y a la amortización de la Serie A2 y a la amortización de la Serie A3, distribuyéndose entre las mismas a prorrata directamente proporcional (i) al Saldo de Principal Pendiente de la Serie A1, (ii) al Saldo de Principal Pendiente de la Serie A2 y (iii) al Saldo de Principal Pendiente de la Serie A3, a la Fecha de Determinación precedente a la Fecha de Pago correspondiente.

Referencia del folleto: 4.9.3.5 Distribución de los Fondos Disponibles para Amortización en cada Fecha de Pago.

3. No será excepción que, aunque no hubiera sido amortizada la Clase A (Series A1, A2 y A3) en su totalidad, los Fondos Disponibles para Amortización se aplicarán también a la amortización de la Serie B y, en su caso, de la Serie C y, en su caso, de la Serie D en las Fechas de Pago en las que se cumplan todas las circunstancias siguientes ("Condiciones para la Amortización a Prorrata") en relación a cada una de estas Series: a) Para proceder a la amortización de la Serie B, que en la Fecha de Determinación precedente a la Fecha de Pago correspondiente: i) que el Saldo Principal Pendiente de la Serie B sea igual o mayor al 5,00% de la suma del Saldo Principal Pendiente de las Series A1, A2, A3, B, C y D, y ii) que el Saldo Vivo de los Préstamos Hipotecarios Morosos no exceda del 1,25% del Saldo Vivo de los Préstamos Hipotecarios no Dudosos. b) Para proceder a la amortización de la Serie C, que en la Fecha de Determinación precedente a la Fecha de Pago correspondiente: i) que el Saldo de Principal Pendiente de la Serie C sea igual o mayor al 4,00% de la suma del Saldo de Principal Pendiente de las Series A1, A2, A3, B, C y D y ii) que el Saldo Vivo de los Préstamos Hipotecarios Morosos no exceda del 1,00% del Saldo Vivo de los Préstamos Hipotecarios no Dudosos. c) Para proceder a la amortización de la Serie D, que en la Fecha de Determinación precedente a la Fecha de Pago correspondiente: i) que el Saldo de Principal Pendiente de la Serie D sea igual o mayor al 2,00% de la suma del Saldo de Principal Pendiente de las Series A1, A2, A3, B, C y D y ii) que el Saldo Vivo de los Préstamos Hipotecarios Morosos no exceda del 0,75% del Saldo Vivo de los Préstamos Hipotecarios no Dudosos. d) Adicionalmente, para proceder a la amortización de la Serie B y, en su caso, de la Serie C y, en su caso, de la Serie D: i) que el importe del Fondo de Reserva Requerido haya sido dotado en su totalidad en la Fecha de Pago anterior, y ii) que en la Fecha de Determinación precedente a la Fecha de Pago correspondiente, el importe del Saldo Vivo de los Préstamos Hipotecarios sea igual o superior al 10 por ciento del Saldo Vivo inicial a la constitución del Fondo.

Referencia del folleto: 4.9.3.5 Distribución de los Fondos Disponibles para Amortización en cada Fecha de Pago.

4. En caso de ser de aplicación en una Fecha de Pago la amortización de la Serie B y, en su caso de la Serie C y, en su caso de la Serie D, según lo previsto en la regla 3 anterior, los Fondos Disponibles para Amortización se aplicarán también a la amortización de la Serie B y, en su caso, de la Serie C y, en su caso de la Serie D de modo tal que (i) el Saldo de Principal Pendiente de la Serie B y, en su caso, el de la Serie C y, en su caso, el de la Serie D, con relación a (ii) la suma del Saldo de Principal Pendiente de las Series A1, A2, A3, B, C y D, se mantengan, respectivamente, en el 5,00% y en el 4,00% y en el 2,00% o porcentajes superiores a éstos lo más próximos posibles.

##### Diferimiento/Postergamiento intereses

Referencia del folleto: 3.4.6.2.1 Fondos Disponibles: origen y aplicación.2. Aplicación; Orden de Prelación de Pagos.

4º. Pago de los intereses devengados de los Bonos de la Serie B salvo postergación de este pago al 8º lugar en el orden de prelación. Se procederá a la postergación de este pago al 8º lugar cuando en la Fecha de Determinación precedente a la Fecha de Pago correspondiente el Saldo Vivo acumulado de los Préstamos Hipotecarios Dudosos desde la constitución del Fondo fuera superior al 10,90% del Saldo Vivo de los Préstamos Hipotecarios a la constitución del Fondo y siempre que no se hubiera producido la completa amortización de los Bonos de la Clase A (Series A1, A2 y A3) o no se fuera a producir en la Fecha de Pago correspondiente.

Referencia del folleto: 3.4.6.2.1 Fondos Disponibles: origen y aplicación.2. Aplicación; Orden de Prelación de Pagos.

5º. Pago de los intereses devengados de los Bonos de la Serie C salvo postergación de este pago al 9º lugar en el orden de prelación. Se procederá a la postergación de este pago al 9º lugar cuando en la Fecha de Determinación precedente a la Fecha de Pago correspondiente el Saldo Vivo acumulado de los Préstamos Hipotecarios Dudosos desde la constitución del Fondo fuera superior al 7,40% del Saldo Vivo de los Préstamos Hipotecarios a la constitución del Fondo y siempre que no se hubiera producido la completa amortización de los Bonos de la Clase A (Series A1, A2 y A3) y de la Serie B o no se fuera a producir en la Fecha de Pago correspondiente.

Referencia del folleto: 3.4.6.2.1 Fondos Disponibles: origen y aplicación.2. Aplicación; Orden de Prelación de Pagos.

6º. Pago de los intereses devengados de los Bonos de la Serie D salvo postergación de este pago al 10º lugar en el orden de prelación. Se procederá a la postergación de este pago al 10º lugar cuando en la Fecha de Determinación precedente a la Fecha de Pago correspondiente el Saldo Vivo acumulado de los Préstamos Hipotecarios Dudosos desde la constitución del Fondo fuera superior al 5,70% del Saldo Vivo de los Préstamos Hipotecarios a la constitución del Fondo y siempre que no se hubiera producido la completa amortización de los Bonos de la Clase A (Series A1, A2 y A3), de la Serie B y de la Serie C o no se fuera a producir en la Fecha de Pago correspondiente.

No reducción del Fondo de Reserva

Referencia del folleto: 3.4.2.2 Fondo de Reserva.

3. No obstante lo anterior, el Fondo de Reserva Requerido no se reducirá en la Fecha de Pago que corresponda y permanecerá en el importe del Fondo de Reserva Requerido en la Fecha de Pago precedente, cuando en la Fecha de Pago concorra cualquiera de las circunstancias siguientes: i) Que en la Fecha de Determinación precedente a la Fecha de Pago correspondiente, el importe a que ascienda el Saldo Vivo de los Préstamos Hipotecarios Morosos fuera superior al 1,00% del Saldo Vivo de los Préstamos Hipotecarios no Dudosos. ii) Que el Fondo de Reserva no se pudiera dotar en el importe del Fondo de Reserva Requerido en la Fecha de Pago correspondiente. iii) Que el margen medio que se suma al índice de referencia correspondiente para la determinación del tipo de interés nominal de los Préstamos Hipotecarios, ponderado por el principal pendiente de vencimiento de los Préstamos Hipotecarios fuera igual o inferior a 0,60%. iv) Que no hubieran transcurrido tres (3) años desde la fecha de constitución del Fondo.



## ESTADOS FINANCIEROS PÚBLICOS DE FONDOS DE TITULIZACIÓN DE ACTIVOS

S.05.5

Denominación del Fondo: **BANCAJA 10, FONDO DE TITULIZACION DE ACTIVOS**

Denominación del compartimento:

Denominación de la gestora: **EUROPEA DE TITULIZACION, S.A., S.G.F.T.**

Estados agregados: **No**

Periodo: **2º Semestre**

Ejercicio: **2009**

### OTRA INFORMACIÓN RELATIVA A LOS ACTIVOS CEDIDOS Y PASIVOS

*(Las cifras relativas a importes se consignarán en miles de euros)*

#### CUADRO A

Distribución geográfica de activos titulizados	Situación actual 31/12/2009				Situación cierre anual anterior				Situación inicial 26/01/2007			
	Nº de activos vivos	Importe pendiente (1)			Nº de activos vivos	Importe pendiente (1)			Nº de activos vivos	Importe pendiente (1)		
Andalucía	0400	1.995	0426	260.523	0452		0478		0504	2.454	0530	344.536
Aragón	0401	157	0427	19.921	0453		0479		0505	192	0531	26.329
Asturias	0402	120	0428	13.220	0454		0480		0506	136	0532	16.105
Baleares	0403	600	0429	95.134	0455		0481		0507	727	0533	123.118
Canarias	0404	1.084	0430	135.789	0456		0482		0508	1.323	0534	179.860
Cantabria	0405	71	0431	8.999	0457		0483		0509	80	0535	11.143
Castilla-León	0406	603	0432	71.871	0458		0484		0510	705	0536	92.238
Castilla La Mancha	0407	477	0433	62.875	0459		0485		0511	590	0537	82.830
Cataluña	0408	1.808	0434	279.861	0460		0486		0512	2.133	0538	359.723
Ceuta	0409	2	0435	296	0461		0487		0513	4	0539	585
Extremadura	0410	109	0436	12.197	0462		0488		0514	132	0540	16.254
Galicia	0411	380	0437	38.242	0463		0489		0515	449	0541	50.656
Madrid	0412	983	0438	177.805	0464		0490		0516	1.158	0542	227.622
Meilla	0413	3	0439	398	0465		0491		0517	5	0543	652
Murcia	0414	474	0440	55.122	0466		0492		0518	563	0544	72.595
Navarra	0415	241	0441	27.660	0467		0493		0519	284	0545	36.223
La Rioja	0416	80	0442	8.695	0468		0494		0520	91	0546	11.263
Comunidad Valenciana	0417	5.980	0443	664.034	0469		0495		0521	7.286	0547	898.860
País Vasco	0418	297	0444	38.964	0470		0496		0522	350	0548	49.581
<b>Total España</b>	0419	15.464	0445	1.971.606	0471		0497		0523	18.662	0549	2.600.173
Otros países Unión europea	0420	0	0446	0	0472		0498		0524	0	0550	0
Resto	0422	0	0448	0	0474		0500		0526	0	0552	0
<b>Total general</b>	0425	15.464	0450	1.971.606	0475		0501		0527	18.662	0553	2.600.173

(1) Entendido como importe pendiente el importe de principal pendiente de reembolso

## ESTADOS FINANCIEROS PÚBLICOS DE FONDOS DE TITULIZACIÓN DE ACTIVOS

S.05.5

Denominación del Fondo: **BANCAJA 10, FONDO DE TITULIZACION DE ACTIVOS**

Denominación del compartimento:

Denominación de la gestora: **EUROPEA DE TITULIZACION, S.A., S.G.F.T.**

Estados agregados: **No**

Periodo: **2º Semestre**

Ejercicio: **2009**

### OTRA INFORMACIÓN RELATIVA A LOS ACTIVOS CEDIDOS Y PASIVOS

*(Las cifras relativas a importes se consignarán en miles de euros)*

#### CUADRO B

Divisa/Activos titulizados	Situación actual 31/12/2009						Situación cierre anual anterior						Situación inicial 26/01/2007					
	Nº de activos vivos		Importe pendiente en Divisa (1)		Importe pendiente en euros (1)		Nº de activos vivos		Importe pendiente en Divisa (1)		Importe pendiente en euros (1)		Nº de activos vivos		Importe pendiente en Divisa (1)		Importe pendiente en euros (1)	
Euro - EUR	0571	15.464	0577	1.971.606	0583	1.971.606	0600		0606		0611		0620	18.662	0626	2.600.173	0631	2.600.173
EEUU Dólar - USD	0572		0578		0584		0601		0607		0612		0621		0627		0632	
Japón Yen - JPY	0573		0579		0585		0602		0608		0613		0622		0628		0633	
Reino Unido Libra - GBP	0574		0580		0586		0603		0609		0614		0623		0629		0634	
Otras	0575				0587		0604				0615		0624				0635	
<b>Total</b>	0576	15.464			0588	1.971.606	0605				0616		0625	18.662			0636	2.600.173

(1) Entendido como importe pendiente el importe de principal pendiente de reembolso

## ESTADOS FINANCIEROS PÚBLICOS DE FONDOS DE TITULIZACIÓN DE ACTIVOS

S.05.5

Denominación del Fondo: **BANCAJA 10, FONDO DE TITULIZACION DE ACTIVOS**

Denominación del compartimento:

Denominación de la gestora: **EUROPEA DE TITULIZACION, S.A., S.G.F.T.**

Estados agregados: **No**

Periodo: **2º Semestre**

Ejercicio: **2009**

### OTRA INFORMACIÓN RELATIVA A LOS ACTIVOS CEDIDOS Y PASIVOS

*(Las cifras relativas a importes se consignarán en miles de euros)*

#### CUADRO C

Importe pendiente activos titulizados / Valor garantía (1)	Situación actual 31/12/2009				Situación cierre anual anterior				Situación inicial 26/01/2007			
	Nº de activos vivos		Importe pendiente		Nº de activos vivos		Importe pendiente		Nº de activos vivos		Importe pendiente	
0% - 40%	1100	1.763	1110	108.930	1120		1130		1140	1.164	1150	85.265
40% - 60%	1101	2.693	1111	299.801	1121		1131		1141	2.572	1151	308.798
60% - 80%	1102	7.264	1112	978.390	1122		1132		1142	9.248	1152	1.299.490
80% - 100%	1103	3.744	1113	584.485	1123		1133		1143	5.678	1153	906.620
100% - 120%	1104	0	1114	0	1124		1134		1144	0	1154	0
120% - 140%	1105	0	1115	0	1125		1135		1145	0	1155	0
140% - 160%	1106	0	1116	0	1126		1136		1146	0	1156	0
superior al 160%	1107	0	1117	0	1127		1137		1147	0	1157	0
<b>Total</b>	<b>1108</b>	<b>15.464</b>	<b>1118</b>	<b>1.971.606</b>	<b>1128</b>		<b>1138</b>		<b>1148</b>	<b>18.662</b>	<b>1158</b>	<b>2.600.173</b>
<b>Media ponderada (%)</b>			<b>1119</b>	<b>71,59</b>			<b>1139</b>				<b>1159</b>	<b>75,76</b>

(1) Distribución según el valor de la razón entre el importe pendiente de amortizar de los préstamos con garantía real y la última valoración disponible de tasación de los inmuebles hipotecados, o valor razonable de otras garantías reales, siempre que el valor de las mismas se haya considerado en el momento inicial del Fondo, expresada en porcentaje

## ESTADOS FINANCIEROS PÚBLICOS DE FONDOS DE TITULIZACIÓN DE ACTIVOS

S.05.5

Denominación del Fondo: **BANCAJA 10, FONDO DE TITULIZACION DE ACTIVOS**

Denominación del compartimento:

Denominación de la gestora: **EUROPEA DE TITULIZACION, S.A., S.G.F.T.**

Estados agregados: **No**

Periodo: **2º Semestre**

Ejercicio: **2009**

### OTRA INFORMACIÓN RELATIVA A LOS ACTIVOS CEDIDOS Y PASIVOS

*(Las cifras relativas a importes se consignarán en miles de euros)*

#### CUADRO D

Rendimiento índice del periodo	Número de activos		Importe Pendiente		Margen ponderado s/ índice de referencia		Tipo de interés medio ponderado (2)	
	vivos							
Índice de referencia (1)	1400		1410		1420		1430	
EURIBOR/MIBOR a 1 año (M. Hipo)	15.464		1.971.606		0,89		2,84	
TOTAL								
<b>Total</b>	<b>1405</b>	<b>15.464</b>	<b>1415</b>	<b>1.971.606</b>	<b>1425</b>	<b>0,89</b>	<b>1435</b>	<b>2,84</b>

(1) La gestora deberá cumplimentar el índice de referencia que corresponda en cada caso (EURIBOR un año, LIBRO, etc.)

(2) En el caso de tipos fijos no se cumplimentará la columna de margen ponderado y se indicará el tipo de interés medio ponderado de los activos a tipo fijo en la columna "tipo de interés medio ponderado"

## ESTADOS FINANCIEROS PÚBLICOS DE FONDOS DE TITULIZACIÓN DE ACTIVOS

S.05.5

Denominación del Fondo: **BANCAJA 10, FONDO DE TITULIZACION DE ACTIVOS**

Denominación del compartimento:

Denominación de la gestora: **EUROPEA DE TITULIZACION, S.A., S.G.F.T.**

Estados agregados: **No**

Periodo: **2º Semestre**

Ejercicio: **2009**

### OTRA INFORMACIÓN RELATIVA A LOS ACTIVOS CEDIDOS Y PASIVOS

*(Las cifras relativas a importes se consignarán en miles de euros)*

#### CUADRO E

Tipo de interés nominal	Situación actual 31/12/2009				Situación cierre anual anterior				Situación inicial 26/01/2007			
	Nº de activos vivos		Importe pendiente		Nº de activos vivos		Importe pendiente		Nº de activos vivos		Importe pendiente	
Inferior al 1%	1500	0	1521	0	1542		1563		1584	0	1605	0
1% - 1,49%	1501	0	1522	0	1543		1564		1585	0	1606	0
1,5% - 1,99%	1502	1.224	1523	171.392	1544		1565		1586	0	1607	0
2% - 2,49%	1503	5.898	1524	754.075	1545		1566		1587	1	1608	176
2,5% - 2,99%	1504	4.046	1525	499.258	1546		1567		1588	64	1609	10.326
3% - 3,49%	1505	1.479	1526	182.007	1547		1568		1589	1.207	1610	195.869
3,5% - 3,99%	1506	615	1527	77.018	1548		1569		1590	3.946	1611	559.799
4% - 4,49%	1507	888	1528	119.563	1549		1570		1591	6.750	1612	958.188
4,5% - 4,99%	1508	387	1529	46.988	1550		1571		1592	5.926	1613	787.223
5% - 5,49%	1509	797	1530	106.168	1551		1572		1593	751	1614	86.827
5,5% - 5,99%	1510	125	1531	14.605	1552		1573		1594	16	1615	1.739
6% - 6,49%	1511	5	1532	532	1553		1574		1595	1	1616	26
6,5% - 6,99%	1512	0	1533	0	1554		1575		1596	0	1617	0
7% - 7,49%	1513	0	1534	0	1555		1576		1597	0	1618	0
7,5% - 7,99%	1514	0	1535	0	1556		1577		1598	0	1619	0
8% - 8,49%	1515	0	1536	0	1557		1578		1599	0	1620	0
8,5% - 8,99%	1516	0	1537	0	1558		1579		1600	0	1621	0
9% - 9,49%	1517	0	1538	0	1559		1580		1601	0	1622	0
9,5% - 9,99%	1518	0	1539	0	1560		1581		1602	0	1623	0
Superior al 10%	1519	0	1540	0	1561		1582		1603	0	1624	0
<b>Total</b>	1520	15.464	1541	1.971.606	1562		1583		1604	18.662	1625	2.600.173
<b>Tipo de interés medio ponderado (%)</b>			9542	2,84			9584				1626	4,23

## ESTADOS FINANCIEROS PÚBLICOS DE FONDOS DE TITULIZACIÓN DE ACTIVOS

S.05.5

Denominación del Fondo: **BANCAJA 10, FONDO DE TITULIZACION DE ACTIVOS**  
 Denominación del compartimento:  
 Denominación de la gestora: **EUROPEA DE TITULIZACION, S.A., S.G.F.T.**  
 Estados agregados: **No**  
 Período: **2º Semestre**  
 Ejercicio: **2009**

### OTRA INFORMACIÓN RELATIVA A LOS ACTIVOS CEDIDOS Y PASIVOS

#### CUADRO F

Concentración	Situación actual 31/12/2009				Situación cierre anual anterior				Situación inicial 26/01/2007			
	Porcentaje		CNAE (2)		Porcentaje		CNAE (2)		Porcentaje		CNAE (2)	
Diez primeros deudores/emisores con más concentración	2000	0,17			2030				2060	0,15		
Sector: (1)	2010		2020		2040		2050		2070		2080	

(1) Indíquese denominación del sector con mayor concentración

(2) Incluir código CNAE con dos niveles de agregación

## ESTADOS FINANCIEROS PÚBLICOS DE FONDOS DE TITULIZACIÓN DE ACTIVOS

S.05.5

Denominación del Fondo: **BANCAJA 10, FONDO DE TITULIZACION DE ACTIVOS**  
 Denominación del compartimento:  
 Denominación de la gestora: **EUROPEA DE TITULIZACION, S.A., S.G.F.T.**  
 Estados agregados: **No**  
 Período: **2º Semestre**  
 Ejercicio: **2009**

### OTRA INFORMACIÓN RELATIVA A LOS ACTIVOS CEDIDOS Y PASIVOS

*(Las cifras relativas a importes se consignarán en miles de euros)*

#### CUADRO G

Divisa/Pasivos emitidos por el fondo	Situación actual 31/12/2009						Situación inicial 26/01/2007					
	Nº de pasivos emitidos		Importe pendiente en Divisa		Importe pendiente en euros		Nº de pasivos emitidos		Importe pendiente en Divisa		Importe pendiente en euros	
Euro - EUR	3000	22.110	3060	1.992.132	3110	1.992.132	3170	26.310	3230	2.631.000	3250	2.631.000
EEUU Dólar - USDR	3010		3070		3120		3180		3240		3260	
Japón Yen - JPY	3020		3080		3130		3190		3250		3270	
Reino Unido Libra - GBP	3030		3090		3140		3200		3260		3280	
Otras	3040				3150		3210				3290	
<b>Total</b>	<b>3050</b>	<b>22.110</b>			<b>3160</b>	<b>1.992.132</b>	<b>3220</b>	<b>26.310</b>			<b>3300</b>	<b>2.631.000</b>

**Estado S.06 – NOTAS EXPLICATIVAS**

NOTA EXPLICATIVA AL ESTADO S.05.2 CUADRO A

VIDA MEDIA

- a) Escenario inicial: Vida media inicial calculada según cuadro del folleto informativo, con hipótesis de tasa de morosidad = 0% y tasa de amortización anticipada = 0%
- b) Situación actual: Vida media actual calculada según método de amortización actual (secuencial o prorratea), con hipótesis de tasa de morosidad = 0%, tasa de amortización anticipada = 0% y sin ejercicio de la amortización anticipada opcional.



MIEMBROS DEL CONSEJO DE ADMINISTRACIÓN DE LA SOCIEDAD GESTORA

---

D. Roberto Vicario Montoya  
(Presidente)

---

D. Pedro María Urresti Laca  
(Vicepresidente)

---

D. Ignacio Echevarría Soriano

---

D<sup>a</sup>. Ana Fernández Manrique

---

D. Mario Masiá Vicente

---

D. Justo de Rufino Portillo

---

D. Borja Uriarte Villalonga  
(en representación de Bankinter, S.A.)

---

D. Ignacio Benlloch Fernández-Cuesta  
(en representación de Banco Cooperativo  
Español, S.A.)

Diligencia: El Consejo de Administración de Europea de Titulización., S.A., S.G.F.T., en sesión del 31 de marzo de 2010, ha formulado las Cuentas Anuales integradas por balance, cuenta de pérdidas y ganancias, estados de flujos de efectivo, estado de ingresos y gastos reconocidos y memoria e Informe de Gestión (incluidos los Anexos) de BANCAJA 10 Fondo de Titulización de Activos, correspondientes al ejercicio cerrado a 31 de diciembre de 2009, contenidos en las 70 páginas anteriores, numeradas de la 1 a la 48, a excepción de los Anexos que están contenidos en 22 páginas sin numeración y así han firmado el presente documento.

Madrid, 31 de marzo de 2010

---

D<sup>a</sup>. Belén Rico Arévalo  
Secretaria no Consejera