

# **Bankinter 7 Fondo de Titulización Hipotecaria**

Cuentas Anuales e  
Informe de Gestión correspondientes al  
ejercicio 2009, junto con el  
Informe de Auditoría

## INFORME DE AUDITORIA DE CUENTAS ANUALES

Al Consejo de Administración de Europea de Titulización, S.G.F.T., S.A.,

Hemos auditado las cuentas anuales de BANKINTER 7 FONDO DE TITULIZACIÓN HIPOTECARIA, que comprenden el balance al 31 de diciembre de 2009, la cuenta de pérdidas y ganancias, el estado de flujos de efectivo, el estado de ingresos y gastos reconocidos y la memoria correspondientes al ejercicio anual terminado en dicha fecha, cuya formulación es responsabilidad de los Administradores de la Sociedad Gestora del Fondo. Nuestra responsabilidad es expresar una opinión sobre las citadas cuentas anuales en su conjunto, basada en el trabajo realizado de acuerdo con las normas de auditoría generalmente aceptadas, que requieren el examen, mediante la realización de pruebas selectivas, de la evidencia justificativa de las cuentas anuales y la evaluación de su presentación, de los principios contables aplicados y de las estimaciones realizadas.

De acuerdo con la legislación mercantil, los Administradores de la Sociedad Gestora del Fondo presentan, a efectos comparativos, con cada una de las partidas del balance, de la cuenta de pérdidas y ganancias, del estado de flujos de efectivo, del estado de ingresos y gastos reconocidos y de la memoria, además de las cifras del ejercicio 2009, las correspondientes al ejercicio anterior, que, tal y como se indica en el párrafo siguiente, difieren de las contenidas en las cuentas anuales aprobadas del ejercicio 2008, detallándose en la Nota 2.d) de la memoria de las cuentas anuales adjuntas las diferencias existentes. Nuestra opinión se refiere exclusivamente a las cuentas anuales del ejercicio 2009. Con fecha 27 de abril de 2009 otros auditores emitieron su informe de auditoría acerca de las cuentas anuales del ejercicio 2008, formuladas de conformidad con los principios y normas contables generalmente aceptados en la normativa española vigentes en dicho ejercicio y que resultaban de aplicación, en el que expresaron una opinión favorable.


De acuerdo con lo mencionado en la Nota 2.d) de la memoria de las cuentas anuales adjuntas, las cuentas anuales correspondientes al ejercicio 2008 fueron las primeras que los Administradores de la Sociedad Gestora del Fondo formularon aplicando la Circular 2/2009, de 25 de marzo, de la Comisión Nacional del Mercado de Valores, sobre Normas contables, cuentas anuales, estados financieros públicos y estados reservados de información estadística de los Fondos de Titulización. Adicionalmente, la mencionada Circular 2/2009 estableció en su Norma Transitoria Primera que los criterios contenidos en la misma se aplicarán por primera vez respecto a las cuentas anuales correspondientes al ejercicio 2008 con las excepciones previstas en la Norma Transitoria Segunda que se aplicarán por primera vez respecto a las cuentas anuales correspondientes al ejercicio 2009. En la Nota 2.d) de la memoria de las cuentas anuales adjuntas de Aspectos derivados de la transición a las nuevas normas contables se incorpora, tal y como se establece en la Norma Transitoria Cuarta de la mencionada Circular 2/2009, la conciliación de los balances al 1 de enero de 2008 y al 31 de diciembre de 2008 y de la cuenta de pérdidas y ganancias del ejercicio 2008 entre las cifras incluidas en las cuentas anuales aprobadas del ejercicio anterior y las que resultan de la aplicación de la indicada Circular 2/2009 en su totalidad junto con una explicación de las principales diferencias entre los principios y normas contables aplicados en el ejercicio anterior y los aplicados en la preparación de las cuentas anuales adjuntas.

En nuestra opinión, las cuentas anuales del ejercicio 2009 adjuntas expresan, en todos los aspectos significativos, la imagen fiel del patrimonio y de la situación financiera de BANKINTER 7 FONDO DE TITULIZACIÓN HIPOTECARIA al 31 de diciembre de 2009 y de los resultados de sus operaciones, de sus flujos de efectivo y de los ingresos y gastos reconocidos correspondientes al ejercicio anual terminado en dicha fecha y contienen la información necesaria y suficiente para su interpretación y comprensión adecuada, de conformidad con los principios y normas contables generalmente aceptados en la normativa española que resultan de aplicación y que guardan uniformidad con los aplicados en la preparación de las cifras e información correspondientes al ejercicio anterior que se han incorporado a efectos comparativos en las cuentas anuales adjuntas.

El informe de gestión adjunto del ejercicio 2009 contiene las explicaciones que los Administradores de la Sociedad Gestora del Fondo consideran oportunas sobre la situación del Fondo, la evolución de sus negocios y sobre otros asuntos y no forma parte integrante de las cuentas anuales. Hemos verificado que la información contable que contiene el citado informe de gestión concuerda con la de las cuentas anuales del ejercicio 2009. Nuestro trabajo como auditores se limita a la verificación del informe de gestión con el alcance mencionado en este mismo párrafo y no incluye la revisión de información distinta de la obtenida a partir de los registros contables del Fondo.

DELOITTE, S.L.

Inscrita en el R.O.A.C. nº S0692



Pablo Mugica

28 de abril de 2010

INSTITUTO DE  
CENSORES JURADOS  
DE CUENTAS DE ESPAÑA

Miembro ejerciente:  
DELOITTE, S.L.

Año 2010 Nº 01/10/08748  
IMPORTE COLEGIAL: 88,00 EUR

.....  
Este informe está sujeto a la tasa  
aplicable establecida en la  
Ley 44/2002 de 22 de noviembre.  
.....

## BANKINTER 7 FONDO DE TITULIZACIÓN HIPOTECARIA

## BALANCES AL 31 DE DICIEMBRE DE 2009 Y 2008 (NOTAS 1, 2 Y 3)

(Miles de Euros)

ACTIVO	Nota	2009	2008 (*)	PASIVO	Nota	2009	2008 (*)
<b>ACTIVO NO CORRIENTE</b>		<b>200.654</b>	<b>228.149</b>	<b>PASIVO NO CORRIENTE</b>		<b>208.182</b>	<b>220.993</b>
<b>Activos financieros a largo plazo</b>		<b>200.654</b>	<b>228.149</b>	<b>Provisiones a largo plazo</b>		-	-
Valores representativos de deuda		-	-	<b>Pasivos financieros a largo plazo</b>		<b>208.182</b>	<b>220.993</b>
Derechos de crédito	4	200.654	228.149	Obligaciones y otros valores negociables.	7	202.118	214.556
Participaciones hipotecarias		199.476	228.149	Serie no subordinadas		187.161	198.680
Certificados de transmisión hipotecaria		-	-	Serie Subordinadas		14.957	15.876
Préstamos hipotecarios		-	-	Correcciones de valor por repercusión de pérdidas		-	-
Cédulas hipotecarias		-	-	Intereses y gastos devengados no vencidos		-	-
Préstamos a promotores		-	-	Ajustes por operaciones de cobertura		-	-
Préstamos a PYMES		-	-	Deudas con entidades de crédito	8	6.064	6.437
Préstamos a empresas		-	-	Préstamo subordinado		6.064	6.437
Cédulas territoriales		-	-	Crédito línea de liquidez		-	-
Créditos AAPP		-	-	Otras deudas con entidades de crédito		-	-
Préstamo Consumo		-	-	Correcciones de valor por reversión del deterioro de activos		-	-
Préstamo automoción		-	-	Intereses y gastos devengados no vencidos		-	-
Arrendamiento financiero		-	-	Ajustes por operaciones de cobertura		-	-
Cuentas a cobrar		-	-	Derivados		-	-
Bonos de titulación		-	-	Derivados de cobertura		-	-
Activos dudosos		1.178	-	Otros pasivos financieros		-	-
Correcciones de valor por deterioro de activos		-	-	Correcciones de valor por repercusión de pérdidas		-	-
Intereses y gastos devengados no vencidos		-	-	Otros		-	-
Ajustes por operaciones de cobertura		-	-	<b>Pasivos por impuesto diferido</b>		-	-
Derivados		-	-				
Derivados de cobertura		-	-				
Otros activos financieros		-	-	<b>PASIVO CORRIENTE</b>		<b>13.664</b>	<b>26.106</b>
Garantías financieras		-	-	<b>Pasivos vinculados con activos no corrientes mantenidos para la venta</b>		-	-
Otros		-	-	<b>Provisiones a corto plazo</b>		-	-
<b>Activos por impuesto diferido</b>		-	-	<b>Pasivos financieros a corto plazo</b>		<b>13.533</b>	<b>25.872</b>
<b>Otros activos no corrientes</b>		-	-	Acreedores y otras cuentas a pagar	10	100	451
				Obligaciones y otros valores negociables	7	12.461	24.630
				Serie no subordinadas		11.518	22.241
				Serie subordinadas		920	2.324
				Correcciones de valor por repercusión de pérdidas		-	-
				Intereses y gastos devengados no vencidos		23	65
				Ajustes por operaciones de cobertura		-	-
				Deudas con entidades de crédito	8	376	791
				Préstamo subordinado		373	787
				Crédito línea de liquidez		-	-
				Otras deudas con entidades de crédito		-	-
				Correcciones de valor por repercusión de pérdidas		-	-
				Intereses y gastos devengados no vencidos		3	4
				Ajustes por operaciones de cobertura		-	-
				Derivados	14	596	-
				Derivados de cobertura		596	-
				Otros pasivos financieros		-	-
				Importe bruto		-	-
				Correcciones de valor por repercusión de pérdidas		-	-
				<b>Ajustes por periodificaciones</b>	9	<b>131</b>	<b>234</b>
				Comisiones		126	229
				Comisión sociedad gestora		1	-
				Comisión administrador		-	-
				Comisión agente financiero/pagos		-	-
				Comisión variable - resultados realizados		125	194
				Otras comisiones del cedente		-	35
				Correcciones de valor por repercusión de pérdidas		-	-
				Otras comisiones		-	-
				Otros		5	5
				<b>AJUSTES REPERCUTIDOS EN BALANCE DE INGRESOS Y GASTOS RECONOCIDO</b>	11	<b>(253)</b>	<b>2.962</b>
				Coberturas de flujos de efectivo	14	(253)	2.995
				Gastos de constitución en transición		-	(33)
<b>TOTAL ACTIVO</b>		<b>221.593</b>	<b>250.061</b>	<b>TOTAL PASIVO</b>		<b>221.593</b>	<b>250.061</b>

(\*) Se presenta, única y exclusivamente, a efectos comparativos.

Las Notas 1 a 15, y los Anexos, descritos en la Memoria adjunta forman parte integrante del balance al 31 de diciembre de 2009.

**BANKINTER 7 FONDO DE TITULIZACIÓN HIPOTECARIA****CUENTAS DE PÉRDIDAS Y GANANCIAS CORRESPONDIENTES A LOS EJERCICIOS  
ANUALES TERMINADOS EL 31 DE DICIEMBRE DE 2009 Y 2008 (NOTAS 1, 2 y 3)**

(Miles de Euros)

	Nota	Ejercicio 2009	Ejercicio 2008 (*)
<b>Intereses y rendimientos asimilados</b>		<b>9.587</b>	<b>14.746</b>
Valores representativos de deuda		-	-
Derechos de crédito	4	9.397	13.318
Otros activos financieros	6 y 14	190	1.428
<b>Intereses y cargas asimilados</b>		<b>(9.030)</b>	<b>(14.031)</b>
Obligaciones y otros valores negociables.	7	(4.326)	(13.332)
Deudas con entidades de crédito	8	(389)	(699)
Otros pasivos financieros	14	(4.315)	-
<b>MARGEN DE INTERESES</b>		<b>557</b>	<b>715</b>
<b>Resultado de operaciones financieras (neto)</b>		-	-
Ajustes de valoración en carteras a valor razonable con cambios en pérdidas y ganancias		-	-
Activos financieros disponibles para la venta		-	-
Otros		-	-
<b>Diferencias de cambio (neto)</b>		-	-
<b>Otros ingresos de explotación</b>		-	-
<b>Otros gastos de explotación</b>		<b>(557)</b>	<b>(715)</b>
Servicios exteriores	12	(11)	(9)
Servicios de profesionales independientes		(11)	(9)
Servicios bancarios y similares		-	-
Publicidad y propaganda		-	-
Otros servicios		-	-
Tributos		-	-
Otros gastos de gestión corriente	9	(546)	(706)
Comisión de Sociedad gestora		(45)	(37)
Comisión administración		(23)	(25)
Comisión del agente financiero/pagos		(6)	(6)
Comisión variable - resultados realizados		(439)	(440)
Comisión variable - resultados no realizados		-	-
Otras comisiones del cedente		-	-
Otros gastos	11	(33)	(198)
<b>Deterioro de activos financieros (neto)</b>		-	-
Deterioro neto de valores representativos de deuda		-	-
Deterioro neto de derechos de crédito		-	-
Deterioro neto de derivados		-	-
Deterioro neto de otros activos financieros		-	-
<b>Dotaciones a provisiones (neto)</b>		-	-
<b>Ganancias (pérdidas) en la baja de activos no corrientes en venta</b>		-	-
<b>Repercusión de pérdidas (ganancias)</b>		-	-
<b>RESULTADO ANTES DE IMPUESTOS</b>		-	-
Impuesto sobre beneficios	13	-	-
<b>RESULTADO DEL EJERCICIO</b>		-	-

(\*) Se presenta, única y exclusivamente, a efectos comparativos.

Las Notas 1 a 15, y los Anexos, descritos en la Memoria adjunta forman parte integrante de la cuenta de pérdidas y ganancias del ejercicio 2009.

## BANKINTER 7 FONDO DE TITULIZACIÓN HIPOTECARIA

**ESTADOS DE FLUJOS DE EFECTIVO CORRESPONDIENTES A LOS EJERCICIOS ANUALES  
TERMINADOS EL 31 DE DICIEMBRE DE 2009 Y 2008 (NOTAS 1, 2 y 3)**

(Miles de Euros)

	Ejercicio 2009	Ejercicio 2008 (*)
<b>FLUJOS DE EFECTIVO PROVENIENTES DE ACTIVIDADES DE EXPLOTACIÓN</b>	<b>(198)</b>	<b>174</b>
<b>Flujo de caja neto por intereses de las operaciones</b>	<b>332</b>	<b>660</b>
Intereses cobrados de los activos titulizados	9.749	13.300
Intereses pagados por valores de titulización	(4.369)	(13.455)
Intereses cobrados/pagados netos por operaciones de derivados	(4.849)	(705)
Intereses cobrados de inversiones financieras	191	870
Intereses pagados de préstamos y créditos en entidades de crédito	(390)	648
Otros intereses cobrados/pagados (neto)	-	2
<b>Comisiones y gastos por servicios financieros pagados por el Fondo</b>	<b>(519)</b>	<b>(477)</b>
Comisiones pagadas a la sociedad gestora	(45)	(37)
Comisiones pagadas por administración de activos titulizados	(23)	(26)
Comisiones pagadas al agente financiero	(6)	-
Comisiones variables pagadas	(445)	(409)
Otras comisiones	-	(5)
<b>Otros flujos de caja provenientes de operaciones del Fondo</b>	<b>(11)</b>	<b>(9)</b>
Recuperaciones de fallidos y otros activos adquiridos	-	-
Pagos de provisiones	-	-
Otros	(11)	(9)
<b>FLUJOS DE EFECTIVO PROCEDENTES DE ACTIVIDADES INVERSIÓN/FINANCIACIÓN</b>	<b>(725)</b>	<b>(680)</b>
<b>Flujos de caja netos por emisión de valores de titulización</b>	<b>-</b>	<b>-</b>
Cobros por emisión de valores de titulización	-	-
Pagos por emisión de valores de titulización (aseguramiento colocación)	-	-
<b>Flujos de caja por adquisición de activos financieros</b>	<b>-</b>	<b>-</b>
Pagos por adquisición de derechos de crédito	-	-
Pagos por adquisición de otras inversiones financieras	-	-
<b>Flujos de caja netos por amortizaciones</b>	<b>313</b>	<b>(516)</b>
Cobros por amortización de derechos de crédito	24.877	30.143
Cobros por amortización de otros activos titulizados	-	-
Pagos por amortización de valores de titulización	(24.564)	(30.659)
<b>Otros flujos provenientes de operaciones del Fondo</b>	<b>(1.038)</b>	<b>(164)</b>
Cobros por concesiones de préstamos o disposiciones de créditos	-	-
Pagos por amortización de préstamos o créditos	(787)	(377)
Cobros derechos de crédito pendientes ingreso	197	296
Administraciones públicas - Pasivo	-	-
Otros deudores y acreedores	(448)	(83)
Cobros por amortización o venta de inversiones financieras	-	-
Cobros de Subvenciones	-	-
<b>INCREMENTO/DISMINUCIÓN DE EFECTIVO O EQUIVALENTES</b>	<b>(923)</b>	<b>(506)</b>
<b>Efectivo o equivalentes al comienzo del ejercicio</b>	<b>7.896</b>	<b>8.402</b>
<b>Efectivo o equivalentes al final del ejercicio</b>	<b>6.973</b>	<b>7.896</b>

(\*) Se presenta, única y exclusivamente, a efectos comparativos.

Las Notas 1 a 15, y los Anexos, descritos en la Memoria adjunta forman parte integrante del estado de flujos de efectivo del ejercicio 2009.

## BANKINTER 7 FONDO DE TITULIZACIÓN HIPOTECARIA

**ESTADOS DE INGRESOS Y GASTOS RECONOCIDOS CORRESPONDIENTES A LOS EJERCICIOS ANUALES  
TERMINADOS EL 31 DE DICIEMBRE DE 2009 Y 2008 (NOTAS 1, 2 y 3)**

(Miles de Euros)

	Ejercicio 2009	Ejercicio 2008 (*)
<b>Activos financieros disponibles para la venta</b>		
Ganancias (pérdidas) por valoración	-	-
Importe bruto de las ganancias (pérdidas) por valoración	-	-
Efecto fiscal	-	-
Importes transferidos a la cuenta de pérdidas y ganancias	-	-
Otras reclasificaciones	-	-
Importes repercutidos a la cuenta de pasivo en el periodo	-	-
<b>Total ingresos y gastos reconocidos por activos financieros disponibles para la venta</b>	-	-
<b>Cobertura de los flujos de efectivo</b>		
Ganancias (pérdidas) por valoración	(7.563)	3.778
Importe bruto de las ganancias (pérdidas) por valoración	(7.563)	3.778
Efecto fiscal	-	-
Importes transferidos a la cuenta de pérdidas y ganancias	4.315	(783)
Otras reclasificaciones	-	-
Importes repercutidos a la cuenta de pasivo en el periodo	3.248	(2.995)
<b>Total ingresos y gastos reconocidos por coberturas contables</b>	-	-
<b>Otros ingresos/ganancias y gastos/pérdidas reconocidos</b>		
Importe de otros ingresos/ganancias y gastos/pérdidas reconocidos directamente en el balance en el periodo	-	-
Importe bruto de las ganancias (pérdidas) por valoración	-	-
Efecto fiscal	-	-
Importes transferidos a la cuenta de pérdidas y ganancias	33	198
Importes repercutidos a la cuenta de pasivo en el periodo	(33)	(198)
<b>Total ingresos y gastos reconocidos por otros ingresos/ganancias</b>	-	(33)
<b>TOTAL DE INGRESOS Y GASTOS RECONOCIDOS</b>	-	(33)

(\*) Se presenta, única y exclusivamente, a efectos comparativos.

Las Notas 1 a 15, y los Anexos, descritos en la Memoria adjunta forman parte integrante del estado de ingresos y gastos reconocidos del ejercicio 2009.

## Bankinter 7 Fondo de Titulización Hipotecaria

Memoria correspondiente al  
ejercicio anual terminado el  
31 de diciembre de 2009

### 1. Reseña del Fondo

Bankinter 7 Fondo de Titulización Hipotecaria (en adelante, "el Fondo") se constituyó, mediante Escritura Pública de fecha 18 de febrero de 2004, con carácter de fondo cerrado, al amparo de lo previsto en el Real Decreto 926/1998, de 14 de mayo, por el que se regulan los Fondos de Titulización de Activos y las Sociedades Gestoras de Fondos de Titulización, y en lo no contemplado en el mismo, por las reglas contenidas en la ley 19/1992, de 7 de julio. La función del Fondo consiste en la adquisición de derechos de crédito derivados de préstamos hipotecarios sobre viviendas, instrumentados a través de participaciones hipotecarias– véase Nota 4 – (en adelante, "los Derechos de Crédito"), y en la emisión de tres series de bonos de titulización, por un importe total inicial de 490.000 miles de euros (véase Nota 7). En la misma fecha de constitución se procedió a la emisión de dichos Bonos de Titulización, siendo la fecha de desembolso, que marca el inicio del devengo de intereses de los Bonos, el 24 de febrero de 2004.

El Fondo carece de personalidad jurídica y es gestionado por Europea de Titulización, S.A., Sociedad Gestora de Fondos de Titulización (en adelante "la Sociedad Gestora").

La gestión y administración de los Derechos de Crédito corresponde a la sociedad cedente de los mismos, (la "Entidad Cedente"). La Entidad Cedente no asume ninguna responsabilidad por el impago de dichos préstamos, obteniendo por dicha gestión una contraprestación trimestral (pagadera los días 26 de marzo, 26 de junio, 26 de septiembre y 26 de diciembre de cada año) de 23 miles de euros (Impuesto sobre el Valor añadido incluido). Asimismo, la Entidad Cedente obtendrá una cantidad variable y subordinada que se devengará trimestralmente igual a la diferencia entre los ingresos y gastos del Fondo. En el caso de que dicho margen de intermediación fuese negativo, se repercutirá de acuerdo a lo indicado en la Nota 3-f.

La entidad depositaria de las participaciones hipotecarias es la Entidad Cedente.

El Fondo tributa en el régimen general del Impuesto sobre Sociedades de acuerdo con lo dispuesto por el Real Decreto Legislativo de 4/2004, de 5 de marzo, por el que se aprueba el Texto Refundido de la Ley del Impuesto sobre Sociedades, modificado posteriormente por la Ley 35/2006, de 28 de noviembre. La normativa fiscal vigente excluye explícitamente a los Fondos de Titulización de la obligación de que les sea practicada alguna retención legal sobre los intereses devengados por los Derechos de Crédito.

### 2. Bases de presentación de las cuentas anuales

#### **a) Imagen fiel**

Las cuentas anuales se han preparado a partir de los registros contables que del Fondo mantiene su Sociedad Gestora y se presentan de acuerdo con los formatos y criterios de valoración establecidos en la Circular 2/2009, de 25 de marzo, de la Comisión Nacional del Mercado de Valores, de forma que muestran la imagen fiel de la situación financiera del Fondo al 31 de diciembre de 2009 y de los resultados de sus operaciones y de los flujos de efectivo que se han generado durante el ejercicio terminado en esa fecha.

Las cuentas anuales del Fondo han sido formuladas y aprobadas por los Administradores de su Sociedad Gestora, en su reunión celebrada el 31 de marzo de 2010.

#### **b) Principios contables no obligatorios aplicados**

Los Administradores de la Sociedad Gestora del Fondo han formulado estas cuentas anuales teniendo en consideración los principios contables y las normas contables de aplicación obligatoria que tienen un efecto

significativo en las mismas. No existe ningún principio contable o criterio de valoración que, siendo obligatorio, haya dejado de aplicarse. Adicionalmente, no se han aplicado principios contables no obligatorios.

**c) Aspectos críticos de la valoración y estimación de la incertidumbre**

Los resultados son sensibles a los principios y políticas contables, criterios de valoración y estimaciones seguidos por los Administradores de la Sociedad Gestora del Fondo para la elaboración de las cuentas anuales. Los principales principios y políticas contables y criterios de valoración se indican en la Nota 3.

En la elaboración de las cuentas anuales del Fondo se han utilizado, ocasionalmente, estimaciones realizadas por los Administradores de la Sociedad Gestora para cuantificar algunos de los activos, pasivos, ingresos y gastos que figuran registrados en ellas. Básicamente, estas estimaciones se refieren a la evaluación de posibles pérdidas por deterioro que, en su caso, puedan tener determinados activos (véanse Notas 3-c y 4) y al valor razonable de determinados instrumentos financieros (véanse Notas 11 y 14). A pesar de que estas estimaciones se han realizado sobre la base de la mejor información disponible al cierre del ejercicio 2009, es posible que acontecimientos que puedan tener lugar en el futuro obliguen a modificarlas (al alza o a la baja) en los próximos ejercicios, lo que se realizaría, en su caso, de forma prospectiva, de acuerdo con la normativa contable en vigor.

**d) Aspectos derivados de la transición a las nuevas normas contables**

Las cuentas anuales del Fondo correspondientes al ejercicio 2009 han sido formuladas de acuerdo a lo establecido en la Circular 2/2009, de 25 de marzo, de la Comisión Nacional del Mercado de Valores. Las cuentas anuales del Fondo correspondientes al ejercicio 2008 fueron las primeras que los Administradores de la Sociedad Gestora formularon aplicando la mencionada Circular 2/2009. La Norma Transitoria Segunda de la citada Circular contemplaba que determinadas reglas que regulaban el contenido de las cuentas anuales así como determinados criterios contables se aplicarían por primera vez respecto a las cuentas anuales del ejercicio 2009.

Consecuentemente, la aplicación de la Circular 2/2009 en la elaboración de las cuentas anuales del ejercicio 2009 supone, en su caso, determinados cambios en cuanto a políticas contables, criterios de valoración y contenido de los estados financieros.

A continuación se detallan los principales efectos que dicho aspecto ha supuesto sobre los estados financieros del Fondo:

- Saneamiento, en su caso, de los gastos de constitución con abono a una cuenta transitoria pasiva procediendo a su amortización en el período residual según la normativa anterior.
- Registro en el activo o en el pasivo, en su caso, del valor razonable de los derivados utilizados por el Fondo.
- Utilización, en su caso, del tipo de interés efectivo para la valoración de los activos y pasivos financieros del Fondo, a excepción de los derivados que se valorarán a su valor razonable.
- Registro de las correcciones valorativas que, en su caso, se desprendan de la valoración de los activos financieros del Fondo, de acuerdo con la metodología prevista en la Circular.
- Inclusión de la distribución de activos y pasivos corrientes y no corrientes y la valoración de la permuta financiera, reclasificándose en los correspondientes epígrafes del balance.

De los aspectos indicados anteriormente, los únicos significativos de cara a reelaborar los estados correspondientes a la conciliación al 1 de enero y 31 de diciembre de 2008 ha sido la clasificación de la distribución de activos y pasivos corrientes y no corrientes, y la valoración de la permuta financiera, siendo el resto no significativo. No obstante lo anterior y dado que no afecta a la comparabilidad de la información, los estados al 1 de enero del 2008 no incorporan el impacto de la valoración de la permuta financiera, siendo su



primera aplicación en los estados al 31 de diciembre de 2008. Consecuentemente, el estado de ingresos y gastos reconocidos correspondiente al ejercicio 2008, recoge el impacto de la valoración de la permuta financiera en su totalidad, no siendo relevante dicha excepción en el resto de estados.

Asimismo, la Norma Transitoria Cuarta de la Circular 2/2009 exige que las cuentas anuales del Fondo, correspondientes al ejercicio 2009, incluyan la siguiente información:

Una conciliación del balance al 1 de enero de 2008 entre las cifras publicadas correspondientes al cierre del ejercicio 2007, obtenidas por la aplicación del Real Decreto 1643/1990, de 20 de diciembre, por el que se aprueba el Plan General de Contabilidad, y las que resulten de aplicar la Circular 2/2009, de acuerdo a la que se han elaborado las cuentas anuales del Fondo correspondientes al ejercicio 2009.

Una conciliación del balance al 31 de diciembre de 2008 entre las cifras publicadas correspondientes al cierre del ejercicio 2008, obtenidas por la aplicación de la Circular 2/2009, con las excepciones previstas en su Norma Transitoria Segunda, y las que resulten de aplicar el contenido de dicha Circular, sin aplicar las mencionadas excepciones.

Una conciliación de la cuenta de resultados del ejercicio 2008 entre las cifras publicadas correspondientes al ejercicio 2008, obtenidas por la aplicación de la Circular 2/2009, con las excepciones previstas en su Norma Transitoria Segunda, y las que resulten de aplicar el contenido de dicha Circular, sin aplicar las mencionadas excepciones.

Seguidamente se presenta la conciliación de los saldos del balance y de la cuenta de pérdidas y ganancias anteriormente descritos, habiéndose incluido, en cada una de las columnas que se muestran a continuación, la siguiente información:

En la columna "Datos según R.D. 1643/1990" se presentan las distintas partidas de activo y pasivo, valoradas de acuerdo a lo dispuesto en la normativa anteriormente aplicada por el Fondo (Real Decreto 1643/1990, de 20 de diciembre, por el que se aprueba el Plan General de Contabilidad) y clasificadas de acuerdo a los criterios contenidos en la Circular 2/2009, aplicados en la elaboración de las cuentas anuales del Fondo correspondientes al ejercicio 2009.

En la columna "Datos según Circular 2/2009 y NTS" se presentan las distintas partidas de activo, pasivo, ingresos y gastos valoradas de acuerdo a lo dispuesto en la Circular 2/2009, con las excepciones previstas en su Norma Transitoria Segunda, y clasificadas de acuerdo a los criterios contenidos en dicha Circular sin aplicar las mencionadas excepciones.

En la columna "Datos según Circular 2/2009" se presentan las distintas partidas de activo, pasivo, ingresos y gastos, valoradas de acuerdo a lo dispuesto en la Circular 2/2009 y aplicadas en la elaboración de las cuentas anuales del Fondo correspondientes al ejercicio 2009, y que han sido clasificadas en el balance y en la cuenta de pérdidas de acuerdo a los criterios establecidos en dicha Circular, aplicados en la elaboración de las mencionadas cuentas anuales del Fondo.

En la columna "Diferencias" se muestran los ajustes que ha sido necesario realizar para conciliar los saldos de activo, pasivo, ingresos y gastos, valorados de acuerdo a la normativa anteriormente aplicada por el Fondo (Real Decreto 1643/1990 y Circular 2/2009, con las excepciones previstas en su Norma Transitoria Segunda) con los saldos registrados de acuerdo a la Circular 2/2009, aplicada por el Fondo en la elaboración de sus cuentas anuales correspondientes al ejercicio 2009.

#### **Balance: Conciliación al 1 de enero de 2008**

ACTIVO	Datos Según RD 1643/1990	Diferencias	Datos Según Circular 2/2009 y NTS
<b>ACTIVO NO CORRIENTE</b>			
Gastos de constitución	231	(231)	-
Activos financieros a largo plazo	257.816		257.816
<i>Valores representativos de deuda</i>	-		-
<i>Derechos de crédito</i>	257.816		257.816
<i>Derivados</i>	-		-
<i>Otros activos financieros</i>	-		-
Activos por impuesto diferido	-		-
Otros activos no corrientes	-		-
<b>TOTAL ACTIVO NO CORRIENTE</b>	<b>258.047</b>	<b>(231)</b>	<b>257.816</b>
<b>ACTIVO CORRIENTE</b>			
Activos no corrientes mantenidos para la venta	-		-
Activos financieros a corto plazo	12.092	561	12.653
<i>Deudores y otras cuentas a cobrar</i>	2.282		2.282
<i>Valores representativos de deuda</i>	-		-
<i>Derechos de crédito</i>	9.810	561	10.371
<i>Derivados</i>	-		-
<i>Otros activos financieros</i>	-		-
Ajustes por Periodificaciones	709	(566)	143
Efectivo y otros activos líquidos equivalentes	8.402	5	8.407
<b>TOTAL ACTIVO CORRIENTE</b>	<b>21.203</b>		<b>21.203</b>
<b>TOTAL ACTIVO</b>	<b>279.250</b>	<b>(231)</b>	<b>279.019</b>

PASIVO	Datos Según RD 1643/1990	Diferencias	Datos Según Circular 2/2009 y NTS
<b>PASIVO NO CORRIENTE</b>			
Provisiones a largo plazo			
Pasivos financieros a largo plazo	277.382		277.382
<i>Obligaciones y otros valores negociables</i>	269.781		269.781
<i>Deudas con entidades de crédito</i>	7.601		7.601
<i>Derivados</i>	-		-
<i>Otros pasivos financieros</i>	-		-
Pasivos por impuesto diferido	-		-
<b>TOTAL PASIVO NO CORRIENTE</b>	<b>277.382</b>		<b>277.382</b>
<b>PASIVO CORRIENTE</b>			
Pasivos vinculados con activos no corrientes	-		-
Mantenidos para la venta	-		-
Provisiones a corto plazo			
Pasivos financieros a corto plazo	726	198	924
<i>Acreeedores y otras cuentas a pagar</i>	726		726
<i>Obligaciones y otros valores negociables</i>	-	188	188
<i>Deudas con entidades de crédito</i>	-	10	10
<i>Derivados</i>	-		-
<i>Otros pasivos financieros</i>	-		-
Ajustes por Periodificaciones	1.142	(198)	944
<b>TOTAL PASIVO CORRIENTE</b>	<b>1.868</b>		<b>1.868</b>
<b>AJUSTES REPERCUTIDOS EN EL BALANCE DE INGRESOS Y GASTOS RECONOCIDOS</b>			
Activos financieros disponibles para la venta	-		-
Coberturas de flujos de efectivo	-		-
Otros ingresos/ganancias y gastos/pérdidas reconocidos	-		-
Gastos de constitución en transición	-	(231)	(231)
<b>TOTAL AJUSTES REPERCUTIDOS EN EL BALANCE DE INGRESOS Y GASTOS RECONOCIDOS</b>		<b>(231)</b>	<b>(231)</b>
<b>TOTAL PASIVO</b>	<b>279.250</b>	<b>(231)</b>	<b>279.019</b>

Balance: Conciliación al 31 de diciembre de 2008

ACTIVO	Datos Según Circular 2/2009 y NTS	Diferencias	Datos Según Circular 2/2009
<b>ACTIVO NO CORRIENTE</b>			
Gastos de constitución			
Activos financieros a largo plazo	228.149		228.149
<i>Valores representativos de deuda</i>	-		-
<i>Derechos de crédito</i>	228.149		228.149
<i>Derivados</i>	-		-
<i>Otros activos financieros</i>	-		-
Activos por impuesto diferido			
Otros activos no corrientes			
<b>TOTAL ACTIVO NO CORRIENTE</b>	<b>228.149</b>		<b>228.149</b>
<b>ACTIVO CORRIENTE</b>			
Activos no corrientes mantenidos para la venta	-		-
Activos financieros a corto plazo	14.016		14.016
<i>Deudores y otras cuentas a cobrar</i>	6.766	(4.837)	1.929
<i>Valores representativos de deuda</i>			
<i>Derechos de crédito</i>	5.131	4.837	9.968
<i>Derivados</i>	-		-
<i>Otros activos financieros</i>			
Ajustes por Periodificaciones	2.252	(2.252)	
Efectivo y otros activos líquidos equivalentes	7.896		7.896
<b>TOTAL ACTIVO CORRIENTE</b>	<b>24.164</b>	<b>(2.252)</b>	<b>21.912</b>
<b>TOTAL ACTIVO</b>	<b>252.313</b>	<b>(2.252)</b>	<b>250.061</b>

PASIVO	Datos Según Circular 2/2009 y NTS	Diferencias	Datos Según Circular 2/2009
<b>PASIVO NO CORRIENTE</b>			
Provisiones a largo plazo	-		-
Pasivos financieros a largo plazo	221.390	(397)	220.993
<i>Obligaciones y otros valores negociables</i>	214.556		214.556
<i>Deudas con entidades de crédito</i>	6.834	(397)	6.437
<i>Derivados</i>	-		-
<i>Otros pasivos financieros</i>			
Pasivos por impuesto diferido	-		-
<b>TOTAL PASIVO NO CORRIENTE</b>	<b>221.390</b>	<b>(397)</b>	<b>220.993</b>
<b>PASIVO CORRIENTE</b>			
Pasivos vinculados con activos no corrientes			
Mantenidos para la venta			
Provisiones a corto plazo			
Pasivos financieros a corto plazo	25.475	397	25.872
<i>Acreedores y otras cuentas a pagar</i>	451		451
<i>Obligaciones y otros valores negociables</i>	24.630		24.630
<i>Deudas con entidades de crédito</i>	394	397	791
<i>Derivados</i>			
<i>Otros pasivos financieros</i>			
Ajustes por Periodificaciones	2.970	(2.736)	234
<b>TOTAL PASIVO CORRIENTE</b>	<b>28.445</b>	<b>(2.339)</b>	<b>26.106</b>
<b>AJUSTES REPERCUTIDOS EN EL BALANCE DE INGRESOS Y GASTOS RECONOCIDOS</b>			
Activos financieros disponibles para la venta			
Coberturas de flujos de efectivo		2.995	2.995
Otros ingresos/ganancias y gastos/pérdidas reconocidos			
Gastos de constitución en transición	(33)		(33)
<b>TOTAL AJUSTES REPERCUTIDOS EN EL BALANCE DE INGRESOS Y GASTOS RECONOCIDOS</b>	<b>(33)</b>	<b>2.995</b>	<b>2.962</b>
<b>TOTAL PASIVO</b>	<b>249.802</b>	<b>259</b>	<b>250.061</b>

Cuenta de pérdidas y ganancias: Conciliación de la cuenta de resultados del ejercicio 2008

Como consecuencia de la no aplicación de las excepciones de la Norma Transitoria Segunda sobre la cuenta de pérdidas y ganancias del ejercicio 2008 no se deriva ningún aspecto significativo, por lo que dicho estado no difiere del contenido de las cuentas anuales formuladas y aprobadas correspondientes a dicho ejercicio, a excepción de determinadas reclasificaciones incluidas como consecuencia del registro de la permuta financiera sin impacto en el resultado de dicho periodo.

**e) Comparación de la información**

De acuerdo con lo previsto en la Circular 2/2009, de 25 de marzo, los Administradores de la Sociedad Gestora del Fondo, presentan a efectos comparativos, con cada una de las partidas del balance, de la cuenta de pérdidas y ganancias, del estado de flujos de efectivo, del estado de ingresos y gastos reconocidos y de la memoria, además de las cifras del ejercicio 2009, las correspondientes al ejercicio anterior, que han sido reelaboradas sin considerar las excepciones previstas en la Norma Transitoria Segunda de la mencionada Circular para la elaboración de las cuentas anuales del ejercicio 2008. Consecuentemente, los datos referidos al ejercicio 2008, que se presentan en las cuentas anuales del ejercicio 2009 adjuntas, no constituyen las cuentas anuales del ejercicio 2008 dado que difieren de los contenidos en las cuentas de dicho ejercicio y se presentan, única y exclusivamente, a efectos comparativos.

**f) Agrupación de partidas**

Determinadas partidas del balance, de la cuenta de pérdidas y ganancias, del estado de flujos de efectivo y del estado de ingresos y gastos reconocidos se presentan de forma agrupada para facilitar su comprensión, si bien, en determinados casos se ha incluido la información desagregada en las correspondientes notas de la memoria.

**g) Corrección de errores**

En la elaboración de estas cuentas anuales no se ha puesto de manifiesto ningún error significativo que haya supuesto la reexpresión de los importes incluidos en las cuentas anuales del ejercicio 2008.

**h) Impacto medioambiental**

Dada la actividad a la que se dedica el Fondo, éste no tiene responsabilidades, gastos, activos, ni provisiones o contingencias de carácter medioambiental que pudieran ser significativos en relación con la situación financiera y los resultados del mismo. Por este motivo, no se incluyen desgloses específicos en la presente memoria respecto a información de cuestiones medioambientales.

**i) Empresa en funcionamiento**

Los Administradores han considerado que la gestión del Fondo continuará en un futuro previsible, por lo que la aplicación de los principios y criterios contables no tiene el propósito de determinar el valor del patrimonio neto a efectos de su transmisión global o parcial, ni el importe resultante en caso de su liquidación total. Asimismo, dada la naturaleza de los activos y pasivos del Fondo, no se espera que se produzcan diferencias significativas cuando se efectúe la liquidación de los mismos.

**j) Hechos posteriores**

Con posterioridad al cierre del ejercicio 2009, y hasta la formulación de estas cuentas anuales, no se ha producido ningún hecho significativo no descrito en las restantes notas de esta memoria que tenga un efecto significativo en dichas cuentas anuales.

### **3. Normas de registro y valoración**

En la elaboración de las cuentas anuales del Fondo, correspondientes al ejercicio 2009, se han aplicado los siguientes principios, políticas contables y criterios de valoración, de acuerdo con lo establecido en la Circular 2/2009, de 25 de marzo:

#### **a) Definición y clasificación de los instrumentos financieros a efectos de su presentación y valoración**

##### *i. Definición*

Un "instrumento financiero" es un contrato que da lugar a un activo financiero en una entidad y, simultáneamente, a un pasivo financiero o instrumento de capital en otra entidad.

Un "derivado financiero" es un instrumento financiero cuyo valor cambia como respuesta a los cambios en una variable observable de mercado (tal como un tipo de interés, de cambio, el precio de un instrumento financiero o un índice de mercado, incluyendo las calificaciones crediticias), cuya inversión inicial es muy pequeña en relación a otros instrumentos financieros con respuesta similar a los cambios en las condiciones de mercado y que se liquida, generalmente, en una fecha futura.

##### *ii. Clasificación de los activos financieros*

Los activos financieros se desglosan, a efectos de su presentación y valoración, en los siguientes epígrafes del balance:

- Efectivo y otros activos líquidos equivalentes: Este epígrafe incluye las cuentas corrientes mantenidas por el Fondo en instituciones financieras, para poder desarrollar su actividad, que incluyen, en su caso, el fondo de reserva mantenido por el Fondo para hacer frente a sus obligaciones de pago.
- Derechos de crédito: Incluye los activos cedidos al Fondo como consecuencia del proceso de titulización y se clasifican, a efectos de su valoración, como "Préstamos y partidas a cobrar".
- Derivados de cobertura: Incluye, en su caso, el valor razonable, a favor del Fondo, de los derivados designados como instrumentos de cobertura en coberturas contables.
- Deudores y otras cuentas a cobrar: Recoge, en su caso, la totalidad de los derechos de crédito y cuentas deudoras que por cualquier concepto, diferente de los anteriores, ostente el Fondo frente a terceros. La totalidad de los deudores se clasifican, a efectos de su valoración, como "Préstamos y partidas a cobrar".

##### *iii. Clasificación de los pasivos financieros*

Los pasivos financieros se desglosan, a efectos de su presentación y valoración, en los siguientes epígrafes del balance:

- Obligaciones y otros valores negociables: Incluye, en su caso, las obligaciones, bonos y pagarés emitidos por el Fondo, con el fin de financiar la adquisición de sus activos financieros. Se clasifican, a efectos de su valoración, como "Débitos y partidas a pagar".
- Deudas con entidades de crédito: Incluye, en su caso, las deudas contraídas con entidades de crédito, con el fin de financiar su actividad y se clasifican, a efectos de valoración, como "Débitos y partidas a pagar".
- Derivados de cobertura: Incluye, en su caso, el valor razonable, en contra del Fondo, de los derivados designados como instrumentos de cobertura en coberturas contables.

- Acreedores y otras cuentas a pagar: Recoge, en su caso, la totalidad de las cuentas a pagar y débitos, que no deban ser clasificados en otros epígrafes. Se clasifican, a efectos de su valoración, como “Débitos y partidas a pagar”.

**b) Reconocimiento y valoración de los activos y pasivos financieros**

*i. Reconocimiento y valoración de los activos financieros*

Los activos financieros clasificados, a efectos de su valoración, como “Préstamos y partidas a cobrar” se valoran, inicialmente, por su “valor razonable” (que salvo evidencia en contrario será el precio de la transacción), incluyendo los costes de transacción directamente atribuibles a la operación. Posteriormente, dichos activos se valoran por su coste amortizado, contabilizándose los intereses devengados en el epígrafe “Intereses y rendimientos asimilados” de la cuenta de pérdidas y ganancias mediante el método del tipo de interés efectivo. No obstante, aquellas partidas cuyo importe se espera recibir en un plazo no superior a un año se valoran a su valor nominal siempre y cuando el efecto de no actualizar los flujos de efectivo no sea significativo.

*ii. Reconocimiento y valoración de los pasivos financieros*

Los pasivos financieros clasificados, a efectos de su valoración, como “Débitos y partidas a pagar”, se valoran, inicialmente, por su “valor razonable” (que salvo evidencia en contrario será el precio de la transacción) incluyendo los costes de transacción directamente atribuibles a la operación. Posteriormente, dichos pasivos se valoran por su coste amortizado, contabilizándose los intereses devengados en el epígrafe “Intereses y cargas asimilados” de la cuenta de pérdidas y ganancias mediante el método del tipo de interés efectivo. No obstante, aquellas partidas cuyo importe se espera pagar en un plazo inferior a un año se valoran a su valor nominal siempre y cuando el efecto de no actualizar los flujos de efectivo no sea significativo.

*iii. Operaciones de cobertura*

El Fondo utiliza, en su caso, los derivados financieros para la gestión de los riesgos de sus activos y pasivos (“derivados de cobertura”).

Para que un derivado financiero se considere de cobertura, necesariamente tiene que:

1. Cubrir uno de los siguientes tipos de riesgo:
  - a. De variaciones en el valor razonable de los activos y pasivos debidas a oscilaciones, entre otras, en el tipo de interés y/o tipo de cambio al que se encuentre sujeto la posición o saldo a cubrir (“cobertura de valores razonables”);
  - b. De alteraciones en los flujos de efectivo estimados con origen en los activos y pasivos financieros, compromisos y transacciones altamente probables que se prevea llevar a cabo (“cobertura de flujos de efectivo”).
2. Eliminar eficazmente algún riesgo inherente al elemento o posición cubierto durante todo el plazo previsto de cobertura, lo que implica que:
  - a. En el momento de la contratación de la cobertura se espera que, en condiciones normales, ésta actúe con un alto grado de eficacia (“eficacia prospectiva”).
  - b. Exista una evidencia suficiente de que la cobertura fue realmente eficaz durante toda la vida del elemento o posición cubierto (“eficacia retrospectiva”).

3. Haberse documentado adecuadamente que la contratación del derivado financiero tuvo lugar específicamente para servir de cobertura de determinados saldos o transacciones y la forma en que se pensaba conseguir y medir esa cobertura siempre que esta forma sea coherente con la gestión de los riesgos propios que lleva a cabo el Fondo.

Las operaciones de cobertura realizadas por el Fondo corresponden, en su caso, a coberturas de flujos de efectivo. Por lo que respecta a las diferencias de valoración de las coberturas de los flujos de efectivo, la parte eficaz de la variación del valor del instrumento de cobertura se registra transitoriamente en el epígrafe "Ajustes repercutidos en el balance de ingresos y gastos reconocidos" del pasivo del balance, hasta el momento en que ocurran las transacciones previstas; registrándose entonces en la cuenta de pérdidas y ganancias. La variación de valor de los derivados de cobertura por la parte ineficaz de la misma se registra directamente en la cuenta de pérdidas y ganancias.

Si un derivado asignado como de cobertura, bien por su finalización, por su ineffectividad o por cualquier otra causa, no cumple los requisitos indicados anteriormente, a efectos contables, dicho derivado pasa a ser considerado como un "derivado de negociación".

Cuando se interrumpe la "cobertura de flujos de efectivo", el resultado acumulado del instrumento de cobertura, reconocido en el epígrafe "Ajustes repercutidos en el balance de ingresos y gastos reconocidos – Coberturas de flujos de efectivo" del pasivo del balance (mientras la cobertura era efectiva), se continuará reconociendo en dicho epígrafe hasta que la transacción cubierta ocurra, momento en el que se registrará en resultados; salvo que se prevea que no se va a realizar la transacción, en cuyo caso se registran inmediatamente en resultados.

#### *iv. Registro de resultados*

Como norma general, las variaciones en el valor razonable de los activos y pasivos financieros se registran con contrapartida en la cuenta de pérdidas y ganancias; diferenciando entre las que tienen su origen en el devengo de intereses y conceptos asimilados (que se registran en los capítulos "Intereses y rendimientos asimilados" o "Intereses y cargas asimiladas", según proceda); y las que correspondan a otras causas, que se registran, por su importe neto, en el capítulo "Resultado de Operaciones Financieras" de dicha cuenta de pérdidas y ganancias.

El reconocimiento en la cuenta de pérdidas y ganancias de devengo de intereses se interrumpe para todos los instrumentos de deuda calificados individualmente como deteriorados.

### **c) Deterioro del valor de los activos financieros**

#### *i. Definición*

Un activo financiero se considera deteriorado (y, consecuentemente, se corrige su valor en libros para reflejar el efecto de su deterioro) cuando existe una evidencia objetiva de que se ha producido un evento, o el efecto combinado de varios de ellos, que dan lugar a un impacto negativo en los flujos de efectivo futuros que se estimaron en el momento de formalizarse la transacción.

Como criterio general, la corrección del valor en libros de los instrumentos financieros, por causa de su deterioro, se efectúa con cargo a la cuenta de pérdidas y ganancias del periodo en el que tal deterioro se manifiesta, utilizando una contrapartida compensadora para corregir el valor de los activos. Las recuperaciones de las pérdidas por deterioro previamente registradas, en caso de producirse, se reconocen en la cuenta de pérdidas y ganancias del periodo en el que el deterioro deja de existir o se reduce.

Cuando se considera remota la recuperación de cualquier importe registrado, éste se da de baja del balance, sin perjuicio de las actuaciones que pueda llevar a cabo el Fondo para intentar conseguir su cobro hasta tanto no se hayan extinguido definitivamente sus derechos; sea por prescripción, condonación u otras causas.

En el cálculo del valor actual de los flujos de efectivo futuros estimados se utilizará como tipo de actualización el tipo de interés efectivo original del instrumento, si su tipo contractual es fijo, o el tipo de interés efectivo a la fecha a que se refieran los estados financieros, determinado de acuerdo con las condiciones del contrato, cuando sea variable. Cuando se renegocien o modifiquen las condiciones se utilizará el tipo de interés efectivo antes de la modificación del contrato, salvo que pueda probarse que dicha renegociación o modificación se produzca por causa distinta a las dificultades financieras del prestatario o emisor.

De acuerdo con lo previsto en la normativa contable, en el cálculo de las pérdidas por deterioro de un grupo de activos financieros se prevé la posibilidad de utilizar modelos basados en métodos estadísticos. En este sentido, la Sociedad Gestora del Fondo considera que la metodología más representativa para la estimación del deterioro de los activos financieros del Fondo teniendo en cuenta las características de dichos activos es la basada en la estimación de los porcentajes de deterioro, de acuerdo con la antigüedad de la deuda vencida e impagada y con el calendario previsto en la normativa relativa a entidades de crédito para la cobertura específica del riesgo de insolvencias del cliente, teniendo en cuenta, en su caso, la garantía asociada a las operaciones.

*ii. Instrumentos de deuda valorados a su coste amortizado*

El importe de las pérdidas por deterioro experimentadas por estos instrumentos coincide con la diferencia entre sus respectivos valores en libros y los valores actuales de sus flujos de efectivo futuros previstos, y se presentan minorando los saldos de los activos que corrigen.

El proceso de evaluación de las posibles pérdidas por deterioro de estos activos se lleva a cabo individualmente para todos los instrumentos de deuda.

*iii. Activos financieros disponibles para la venta*

El importe de las pérdidas por deterioro incurridas en valores incluidos, en su caso, en la cartera de activos financieros disponibles para la venta será igual a la diferencia positiva entre su coste de adquisición, neto de cualquier amortización del principal, y su valor razonable menos cualquier pérdida por deterioro previamente reconocida.

Cuando existan evidencias objetivas de que el descenso en el valor razonable de un activo financiero se deba a su deterioro, las minusvalías latentes que se hubieran reconocido en el estado de ingresos y gastos reconocidos y que se mantenían en el balance de "Ajustes repercutidos en balance de ingresos y gastos reconocidos" se transferirán inmediatamente a la cuenta de pérdidas y ganancias a través del estado de ingresos y gastos reconocidos.

Si con posterioridad se recuperan todas o parte de las pérdidas por deterioro, su importe se reconocerá en la cuenta de pérdidas y ganancias del período de recuperación si se trata de valores representativos de deuda y, en el estado de ingresos y gastos reconocidos si se trata de instrumentos de patrimonio.

**d) Periodificaciones (activo y pasivo)**

En el caso del pasivo, corresponden, en su caso, a las comisiones de gestión del Fondo y de administración de los activos titulizados o de los bonos emitidos, así como la remuneración variable correspondiente a las Entidades Cedentes, devengadas en el periodo al que se refiere el balance y que se encuentran pendientes de pago a dicha fecha.

Asimismo, estos epígrafes del balance incluirán, en su caso, gastos e ingresos de diversa naturaleza devengados en el periodo y pendientes de pago o cobro, respectivamente.

**e) Reconocimiento de ingresos y gastos**

Seguidamente se resumen los criterios más significativos utilizados por el Fondo, para el reconocimiento de sus ingresos y gastos:



*i. Ingresos y gastos por intereses*

Con carácter general, los ingresos y gastos por intereses se reconocen contablemente en los capítulos "Intereses y rendimientos asimilados" e "Intereses y cargas asimilados" de la cuenta de pérdidas y ganancias, respectivamente, en función de su periodo de devengo, por aplicación del método del tipo de interés efectivo, a excepción de los intereses correspondientes a inversiones dudosas, morosas o en litigio, que se registran en el momento efectivo del cobro.

*ii. Ingresos y gastos no financieros*

Se reconocen contablemente de acuerdo con el criterio de devengo.

*iii. Comisiones, honorarios y conceptos asimilados*

Estos ingresos y gastos se reconocen en la cuenta de pérdidas y ganancias con criterios distintos, según sea su naturaleza. Los más significativos son:

- Las comisiones variables vinculadas al servicio de intermediación financiera por parte de las Entidades Cedentes se describen en el apartado f. de esta Nota.
- Los que tienen su origen en transacciones o servicios, tales como los prestados por la Sociedad Gestora, que se prolongan en el tiempo, se diferencian durante la vida de tales transacciones o servicios.
- Los que surgen en la prestación de un servicio que se ejecuta en un acto singular, cuando se realiza el acto singular que los origina.
- Los vinculados a activos y pasivos financieros valorados a su valor razonable con cambios en pérdidas y ganancias, se reconocen en el momento de su cobro.

**f) Remuneración variable**

La remuneración variable como consecuencia de la intermediación financiera se determina como la diferencia positiva entre los ingresos y los gastos devengados, que incluyen, entre otros, las pérdidas por deterioro y sus reversiones y cualquier otro rendimiento o retribución, distinto de esta comisión variable a percibir por las Entidades Cedentes, u otro beneficiario, de acuerdo con la documentación constitutiva del Fondo, devengada en el periodo. Se exceptúan de dicha diferencia la propia comisión variable y el gasto por impuesto sobre beneficios, en su caso.

Cuando la diferencia obtenida entre los ingresos y gastos devengados, conforme al párrafo anterior, sea negativa, se repercute a los pasivos emitidos por el Fondo, a través de la cuenta correctora de pasivo "Correcciones de valor por repercusión de pérdidas" del pasivo del balance, registrándose un ingreso en el epígrafe "Repercusión de pérdidas (ganancias)" de la cuenta de pérdidas y ganancias (véanse Notas 1 y 9). Dicha repercusión se realiza comenzando por la cuenta de periodificación de la comisión variable, devengada y no liquidada en periodos anteriores, y continuando por el pasivo más subordinado, teniendo en cuenta el orden inverso de prelación de pagos establecido contractualmente para cada fecha de pago.

**g) Impuesto sobre Beneficios**

El Fondo tributa en el régimen general del Impuesto sobre Sociedades de acuerdo con lo dispuesto por el Real Decreto Legislativo 4/2004, de 5 de marzo, por el que se aprueba el Texto Refundido de la Ley sobre el Impuesto de Sociedades, modificado posteriormente por la Ley 35/2006, de 28 de noviembre, del Impuesto sobre la Renta de las Personas Físicas y de modificación parcial de las Leyes de los Impuestos sobre Sociedades, sobre la Renta de no Residentes y sobre el Patrimonio, que establece el tipo de gravamen general del Impuesto sobre Sociedades en el 30%.

Asimismo, de acuerdo con lo previsto en la Disposición Transitoria trigésimo primera de la Ley 2/2010, de 1 de marzo, por la que se trasponen determinadas Directivas en el ámbito de la imposición indirecta y se

modifica la Ley del Impuesto sobre la Renta de no Residentes para adaptarla a la normativa comunitaria, se establece que en tanto no se establezcan reglamentariamente las normas relativas a la deducibilidad de las correcciones valorativas por deterioro de valor de los instrumentos de deuda valorados por su coste amortizado que posean los fondos de titulización hipotecaria y los fondos de titulización de activos, se aplicarán los criterios establecidos para las entidades de crédito sobre la deducibilidad de la cobertura específica del riesgo de insolvencia del cliente.

El gasto o ingreso por impuesto sobre beneficios comprende la parte relativa al gasto o ingreso por el impuesto corriente y la parte correspondiente al gasto o ingreso por el impuesto diferido, en su caso.

Dado que en los ejercicios 2009 y 2008 se han equilibrado los ingresos y los gastos del Fondo, no procede liquidar cuota alguna por el Impuesto sobre Beneficios (véase Nota 13).

El gasto o ingreso por impuesto diferido, en caso de que exista, se corresponde con el reconocimiento y la cancelación de los activos y pasivos por impuesto diferido, que surgen de las diferencias temporarias originadas por la diferente valoración, contable y fiscal, de los activos y pasivos del Fondo. Las diferencias temporarias imponibles dan lugar a pasivos por impuesto diferido, mientras que las diferencias temporarias deducibles y los créditos por deducciones y ventajas fiscales que queden pendientes de aplicar fiscalmente, dan lugar a activos por impuesto diferido. Los activos y pasivos por impuestos diferidos, originados por operaciones con cargos o abonos directos en el capítulo "Ajustes repercutidos en el balance de ingresos y gastos reconocidos" del pasivo del balance, se contabilizan, en su caso, también con contrapartida en dicho capítulo.

La cuantificación y valoración de dichos activos y pasivos se realizará considerando los tipos de gravamen esperados en el momento de su reversión, según la normativa que esté vigente o aprobada y pendiente de publicación en la fecha de cierre del ejercicio, y de acuerdo con la forma en que racionalmente se prevea recuperar o pagar el activo o el pasivo.

Conforme a la normativa reguladora (artículo 5.1 de la Ley 19/1992) el valor patrimonial del Fondo ha de ser nulo, por lo que los Administradores de la Sociedad Gestora estiman que la liquidación de cualquier diferencia de naturaleza temporaria, tanto activa como pasiva, es remota, con lo que, en función de lo previsto en la normativa contable vigente, no se registran activos ni pasivos diferidos.

#### ***h) Gastos de constitución en transición***

De acuerdo con lo previsto en la Norma Transitoria Segunda de la Circular 2/2009, el Fondo reconoce, en su caso, los importes pendientes de amortizar, según la normativa anterior (R.D. 1643/1990, de 20 de diciembre, por el que se aprueba el Plan General de Contabilidad), en el epígrafe "Ajustes por repercusión en balance de ingresos y gastos reconocidos – Gastos de constitución en transición" del pasivo del balance, procediendo a su amortización en el periodo residual. Al 31 de diciembre de 2009, dichos gastos estaban amortizados en su totalidad.

Según la normativa anterior, el Fondo amortizaba los gastos de constitución linealmente en un periodo máximo de cinco años desde su constitución.

#### ***i) Transacciones en moneda extranjera***

La moneda funcional del Fondo es el Euro. Al 31 de diciembre de 2009 y 2008, el Fondo no tenía elementos de activo y de pasivo expresados en moneda extranjera.

#### ***j) Baja del balance de los activos y pasivos financieros***

Los activos financieros solo se dan de baja del balance cuando se han extinguido los flujos de efectivo que generan o cuando se han transferido sustancialmente a terceros los riesgos y beneficios que llevan implícitos. Similarmente, los pasivos financieros solo se dan de baja de dicho balance cuando se han extinguido las obligaciones que generan o cuando se adquieren (bien con la intención de cancelarlos, bien con la intención de recolocarlos de nuevo).

**k) Activos no corrientes mantenidos para la venta**

El saldo de este epígrafe del activo del balance incluye, en su caso, los activos recibidos por el Fondo para la satisfacción, total o parcial, de los activos financieros que representan derechos de cobro frente a terceros, con independencia del modo de adquirir la propiedad (en adelante, activos adjudicados).

Con carácter general, los activos clasificados como activos no corrientes mantenidos para la venta se valoran por el menor importe entre su valor en libros, calculado en la fecha de su asignación a esta categoría, y su valor razonable, neto de los costes de venta estimados.

Las pérdidas por deterioro de estos activos, debidas a reducciones de su valor en libros hasta su valor razonable (menos los costes de venta) se reconocen, en su caso, en el epígrafe "Ganancias (pérdidas) en la baja de activos no corrientes en venta" de la cuenta de pérdidas y ganancias. Las ganancias de un activo no corriente en venta, por incrementos posteriores del valor razonable (menos los costes de venta) aumentan su valor en libros, y se reconocen en la cuentas de pérdidas y ganancias hasta un importe igual al de las pérdidas por deterioro anteriormente reconocidas.

**l) Compensación de saldos**

Se compensan entre sí –y, consecuentemente, se presentan en el balance por su importe neto– los saldos deudores y acreedores con origen en transacciones que, contractualmente o por imperativo de una norma legal, contemplan la posibilidad de compensación; teniendo la intención de liquidarlos por su importe neto o de realizar el activo y proceder al pago del pasivo de forma simultánea y en los que una de las partes contratantes sea una entidad financiera.

**m) Estados de flujos de efectivo**

En los estados de flujos de efectivo se utilizan las siguientes expresiones:

- Flujos de efectivo: entradas y salidas de dinero en efectivo y de sus equivalentes; entendiéndose por éstos las inversiones a corto plazo de gran liquidez y bajo riesgo de alteraciones en su valor.
- Actividades de explotación: son aquellas que constituyen la principal fuente de los ingresos ordinarios del Fondo, así como otras actividades que no pueden ser calificadas como de inversión o de financiación.
- Actividades de inversión y financiación: las de adquisición, enajenación o disposición por otros medios de activos a largo plazo y otras inversiones no incluidas en el efectivo y sus equivalentes, así como aquellas actividades que producen cambios en el tamaño y composición de los activos y pasivos que no forman parte de las actividades de explotación.

A efectos de la elaboración de los estados de flujos de efectivo, se han considerado como "efectivo o equivalentes de efectivo" aquellas inversiones a corto plazo de gran liquidez y con bajo riesgo a cambios en su valor. De esta manera, el Fondo considera efectivo o equivalentes de efectivo al saldo mantenido en cuentas corrientes, que se encuentra registrado en el epígrafe "Efectivo y otros activos líquidos equivalentes – Tesorería" del activo de los balances.

**n) Estados de ingresos y gastos reconocidos**

Estos estados recogen los ingresos y gastos generados por el Fondo que, de acuerdo con lo dispuesto en la normativa vigente, han sido registrados directamente en el capítulo "Ajustes repercutidos en balance de ingresos y gastos reconocidos" del pasivo del balance.

Por tanto, en este estado se presentan, en su caso:

- a) Los ingresos y gastos que, según lo requerido por las normas de valoración, deban imputarse directamente al pasivo del balance.

- b) Las transferencias realizadas, en su caso, a la cuenta de pérdidas y ganancias, según lo dispuesto en las normas de valoración adoptadas.
- c) El efecto impositivo correspondiente, en su caso, a los apartados a) y b) anteriores.
- d) El importe neto repercutido en el periodo a las cuentas correspondientes de pasivo, de forma que el total de ingresos y gastos reconocidos sea nulo.

#### o) Clasificación de activos y pasivos – Corriente y no corriente

Son activos y pasivos corrientes aquellos elementos cuyo vencimiento total o parcial, o realización se estima que se produzca en el plazo máximo de un año desde la fecha de cierre de balance, clasificándose en caso contrario como no corriente.

#### 4. Derechos de crédito

Los Derechos de Crédito que la Sociedad Gestora, en nombre y representación del Fondo, adquirió en virtud de la escritura de fecha 18 de febrero de 2004 integran derechos de crédito procedentes de préstamos hipotecarios sobre viviendas. La adquisición de los préstamos hipotecarios se instrumenta mediante participaciones hipotecarias suscritos por el Fondo, representando cada una de ellas una participación en el 100% del principal y de los intereses devengados por los préstamos en los que tienen su origen.

El movimiento del saldo de este capítulo del activo del balance se muestra a continuación:

	Miles de Euros		
	Derechos de Crédito		
	Activo No Corriente	Activo Corriente	Total
Saldos al 1 de enero de 2008	257.816	9.810	267.626
Amortizaciones (*)	(20.352)	(9.810)	(30.162)
Traspaso a activo corriente	(9.315)	9.315	-
Traspaso a activos dudosos	-	-	-
Otros traspasos (**)	-	101	101
<b>Saldos al 31 de diciembre de 2008</b>	<b>228.149</b>	<b>9.416</b>	<b>237.565</b>
Amortizaciones (*)	(15.587)	(9.354)	(24.941)
Traspaso a activo corriente	(11.908)	11.908	-
Traspaso a activos dudosos	(1.178)	(62)	(1.240)
Otros traspasos (**)	-	38	38
<b>Saldos al 31 de diciembre de 2009</b>	<b>199.476</b>	<b>11.946</b>	<b>211.422</b>

(\*) Incluye las cuotas de principal vencidas y no cobradas.

(\*\*) Correspondiente a cuotas de principal e intereses, con una antigüedad inferior a tres meses, pendientes de liquidar.

El tipo de interés nominal anual medio ponderado de la cartera de Derechos de Crédito al 31 de diciembre de 2009 es del 4,17%. El importe devengado en el ejercicio 2009 por este concepto ha ascendido a 9.397 miles de euros (13.318 miles de euros en el ejercicio 2008), que figuran registrados en el epígrafe "Intereses y rendimientos asimilados – Derechos de crédito" de la cuentas de pérdidas y ganancias.

El desglose por vencimientos de los Derechos de Crédito, al 31 de diciembre de 2009, se muestra a continuación (\*):

	Miles de Euros					
	Hasta 1 año	Entre 1 y 2 años	Entre 2 y 3 años	Entre 3 y 5 años	Entre 5 y 10 años	Más de 10 años
Derechos de crédito (**)	39	54	-	1.176	13.578	197.798

(\*) Distribución realizada en función del vencimiento final de las operaciones.

(\*\*) Incluye 45 miles de euros correspondientes a cuotas de principal impagadas y 1.178 miles de euros correspondientes a cuotas no vencidas clasificadas como activo dudoso no corriente. Las cuotas de principal vencidas y no cobradas con antigüedad inferior a tres meses se incluyen dentro del epígrafe "Derechos de crédito" del activo del balance, y aquellas con una antigüedad superior a tres meses se incluyen dentro del epígrafe "Activos financieros a corto plazo – Derechos de crédito-Activos dudosos" del activo del balance.

### Activos Impagados

La composición del saldo de los Derechos de Crédito considerados como impagados, al cierre del ejercicio 2009, se muestra a continuación:

	Miles de Euros
	2009
Cuotas de principal vencidas y no cobradas de Derechos de Crédito:	
Con antigüedad inferior a tres meses (*)	27
Con antigüedad superior a tres meses (**)	45
	72
Intereses vencidos y no cobrados:	
Con antigüedad inferior a tres meses	
De activos dudosos (**)	17
De otros activos (*)	11
	28
Intereses devengados de activos dudosos no registrados en pérdidas y ganancias	32
	60
	<b>132</b>

(\*) Tanto principal e intereses tienen una antigüedad inferior a tres meses, y se incluyen dentro del epígrafe "Derechos de crédito" del activo corriente del balance.

(\*\*) Se incluyen dentro del epígrafe "Activos financieros a corto plazo – Derechos de crédito - Activos dudosos" del activo del balance.

Durante los ejercicios 2008 y 2009 no se han producido correcciones de valor por deterioro de activos de carácter significativo.

Las amortizaciones de principal de los Derechos de Crédito previstas para el ejercicio 2010 ascienden a 11.908 miles de euros, aproximadamente.

De acuerdo con lo establecido en la escritura de constitución del Fondo, la Sociedad Gestora podrá liquidar de forma anticipada el Fondo en el caso de que el importe del saldo de los Derechos de Crédito pendientes de amortización sea inferior a 49.001 miles de euros, equivalente al 10% del activo inicial del Fondo. De acuerdo con la estimación de amortizaciones previstas indicadas anteriormente, los Administradores de la Sociedad Gestora estiman que no se procederá a la liquidación anticipada del Fondo en el ejercicio 2010.

**5. Deudores y otras cuentas a cobrar**

La composición del saldo de este epígrafe del activo del balance, al 31 de diciembre de 2009 y 2008, es la siguiente:

	Miles de Euros	
	2009	2008
Principal e intereses pendientes de liquidar (*)	1.733	1.929
	<b>1.733</b>	<b>1.929</b>

(\*) Importe de naturaleza transitoria liquidado en los primeros días de enero.

**6. Efectivo y otros activos líquidos equivalentes – Tesorería**

Su saldo corresponde a una cuenta financiera abierta a nombre del Fondo en la Entidad Cedente, y a los intereses devengados y no cobrados por la misma, por un importe total de 6.973 miles de euros al 31 de diciembre de 2009, incluyéndose el Fondo de Reserva constituido por el Fondo con las características que se describen más adelante en esta Nota.

La Sociedad Gestora, en representación y por cuenta del Fondo, y la Entidad Cedente celebraron un Contrato de Apertura de Cuenta a Tipo de Interés Garantizado (Cuenta de Tesorería) en virtud del cual la Entidad Cedente garantizará una rentabilidad variable a las cantidades depositadas por el Fondo a través de su Sociedad Gestora en una cuenta financiera. En concreto, el Contrato de Apertura de Cuenta a Tipo de Interés Garantizado y Cuenta de Tesorería determina que en una cuenta financiera en euros, (la "Cuenta de Tesorería"), abierta en Bankinter, a nombre del Fondo por la Sociedad Gestora, serán depositadas todas las cantidades que reciba el Fondo.

La Entidad Cedente garantiza un tipo de interés nominal anual, variable trimestralmente y con liquidación trimestral, excepto para el primer periodo de devengo de intereses, aplicable para cada periodo de devengo de intereses por los saldos positivos que resulten en la Cuenta de Tesorería, igual al Tipo de Interés de Referencia de los Bonos determinado para cada Periodo de Devengo de Intereses, transformado a un tipo de interés en base a años naturales de 365 días (esto es, multiplicado por 365 y dividido por 360) y redondeado a la centésima de un entero por ciento más próxima. Los intereses devengados que deberán liquidarse los días 26 de marzo, 26 de junio, 26 de septiembre y 26 de diciembre de cada año, se calcularán tomando como base: (i) los días efectivos existentes en cada periodo de devengo de intereses, y (ii) un año compuesto de trescientos sesenta y cinco (365) días. Este contrato queda supeditado a que la calificación de la Entidad Cedente no descienda por debajo de P-1 o de F1, según las escalas de calificación de Moody's y de Fitch; según consta en el Folleto Informativo y en la Escritura de Constitución del Fondo y de Emisión de los Bonos.

Al 31 de diciembre de 2009, la calificación crediticia de dicha entidad cumplía lo indicado anteriormente.

La rentabilidad media de esta cuenta, durante el ejercicio 2009, ha sido del 1,68% anual. El importe devengado por este concepto, durante el ejercicio 2009 ha ascendido a 190 miles de euros, que se incluyen en el saldo del epígrafe "Intereses y rendimientos asimilados – Otros activos financieros" de las cuentas de pérdidas y ganancias (645 miles de euros en el ejercicio 2008).

La Sociedad Gestora constituyó en la Fecha de Desembolso un Fondo de Reserva inicialmente con cargo a la disposición de la totalidad del principal del Préstamo Subordinado, y posteriormente, en cada Fecha de Pago, mantendrá su dotación en el Importe del Fondo de Reserva requerido y de acuerdo al Orden de Prelación de Pagos del Fondo.

Las características del Fondo de Reserva serán las siguientes:

- Importe:

Se constituyó en la Fecha de Desembolso por un importe inicial igual a siete millones trescientos cincuenta mil (7.350.000,00) euros.

Posteriormente a su constitución, en cada Fecha de Pago, deberá ser dotado hasta alcanzar el importe que se establece a continuación con cargo a los Fondos Disponibles de acuerdo con el Orden de Prelación de Pagos del Fondo.

El importe del Fondo de Reserva requerido en cada Fecha de Pago (el "Importe del Fondo de Reserva") será la menor de las cantidades siguientes:

- i) Siete millones trescientos cincuenta mil (7.350.000,00) euros, equivalente al 1,50% del importe nominal de la Emisión de Bonos.
- ii) La cantidad mayor entre:
  - a) El 3,00% del Saldo de Principal Pendiente de la Emisión de Bonos.
  - b) El 1,00% del importe nominal de la Emisión de Bonos.

No obstante lo anterior, el Importe del Fondo de Reserva no se reducirá y permanecerá en la cantidad que hubiera correspondido ser dotado en la anterior Fecha de Pago, cuando en una determinada Fecha de Pago concorra cualquiera de las circunstancias siguientes:

- (i) Que en la Fecha de Determinación anterior a la Fecha de Pago correspondiente, el importe a que ascienda la suma del Saldo Vivo de las Participaciones Hipotecarias que se encontraran en morosidad con más de tres (3) meses y menos de dieciocho (18) meses de retraso en el pago de débitos vencidos, fuera superior al 1,00% del Saldo Vivo de las Participaciones Hipotecarias que se encontraran, a esa misma fecha, al corriente de pago de los débitos vencidos o, en caso de morosidad, con menos de dieciocho (18) meses de retraso en el pago.
- (ii) Que en la Fecha de Pago anterior, el Fondo de Reserva no hubiera sido dotado en el Importe del Fondo de Reserva requerido a esa Fecha de Pago.

- Rentabilidad:

El importe de dicho Fondo de Reserva permanecerá depositado en la Cuenta de Tesorería, remunerada en los términos del Contrato de Apertura de Cuenta a Tipo de Interés Garantizado (Cuenta de Tesorería).

- Destino:

El Fondo de Reserva se aplicará, en cada Fecha de Pago, al cumplimiento de las obligaciones de pago contenidas en el Orden de Prelación de Pagos. Al 31 de diciembre de 2009 el importe correspondiente al Fondo de Reserva ascendía a 6.437 miles de euros, cumpliendo lo establecido en el folleto.

## **7. Obligaciones y otros valores negociables**

La Sociedad Gestora, en nombre y representación del Fondo, y con cargo al mismo, procedió en la fecha de constitución del Fondo a la emisión de Bonos por un valor total de 490.000 miles de euros, integrados por 4.900 Bonos de 100.000 euros de valor nominal cada uno, divididos en tres series, que tienen las siguientes características:

Concepto	Serie A	Serie B	Serie C
Importe nominal de la Emisión (miles de euros)	471.800	13.000	5.200
Importe nominal unitario (miles de euros)	100	100	100
Número de Bonos	4.718	130	52
Tipo de interés nominal	Euribor 3m + 0,21%	Euribor 3m + 0,55%	Euribor 3m + 1,20%
Periodicidad de pago	Trimestral	Trimestral	Trimestral
Fechas de pago de intereses y amortización	26 de marzo, 26 de junio, 26 de septiembre y 26 de diciembre de cada año o, en su caso, el siguiente Día Hábil.		
Calificaciones Iniciales: Moody`s / Fitch Actuales: Moody`s / Fitch	Aaa/AAA Aaa/AAA	A2/A A2/AA+	Baa/BBB Baa /A

El movimiento de los Bonos durante el ejercicio 2009 ha sido el siguiente:

	Miles de Euros							
	Serie A		Serie B		Serie C		Total	
	Pasivo no Corriente	Pasivo Corriente	Pasivo no Corriente	Pasivo Corriente	Pasivo no Corriente	Pasivo Corriente	Pasivo no Corriente	Pasivo Corriente
Saldos al 1 enero de 2009	198.679	22.241	11.371	1.629	4.506	695	214.556	24.565
Amortizaciones	-	(22.241)	-	(1.629)	-	(695)	-	(24.565)
Traspasos	(11.518)	11.518	(659)	659	(261)	261	(12.438)	12.438
<b>Saldos al 31 de diciembre de 2009</b>	<b>187.161</b>	<b>11.518</b>	<b>10.712</b>	<b>659</b>	<b>4.245</b>	<b>261</b>	<b>202.118</b>	<b>12.438</b>

Durante el ejercicio 2008 se amortizaron bonos por un importe nominal total de 30.659 miles de euros.

El vencimiento de los bonos de todas las series se producirá en la fecha de vencimiento legal del Fondo, sin perjuicio de que se puedan amortizar previamente de acuerdo a las condiciones establecidas en el folleto de constitución del Fondo.

Las reglas de amortización de los Bonos de todas las clases y series se encuentran descritos en el folleto de emisión y se resumen a continuación:

Los Fondos Disponibles para Amortización serán distribuidos entre las tres Series para su amortización de conformidad con las siguientes reglas:

1º. Hasta la primera Fecha de Pago (incluida), en la que el Saldo de Principal Pendiente de la Serie B y el de la Serie C sean con relación al Saldo de Principal Pendiente de la Emisión de Bonos iguales o mayores al 5,30% y al 2,10%, respectivamente, los Fondos Disponibles para Amortización serán aplicados en su totalidad para la amortización de los Bonos de la Serie A.

2º. A partir de la inmediata Fecha de Pago posterior a aquélla en la que el Saldo de Principal Pendiente de la Serie B y el de la Serie C con relación al Saldo de Principal Pendiente de la Emisión de Bonos, según lo previsto



en la regla 1, resultaren ser iguales o mayores a dichos 5,30% y 2,10%, respectivamente, los Fondos Disponibles para Amortización se aplicarán a la amortización de las Series A, B y C, proporcionalmente entre las mismas, de modo tal que el Saldo de Principal Pendiente de la Serie B y el de la Serie C con relación al Saldo de Principal Pendiente de la Emisión de Bonos, se mantengan en el 5,30% y en el 2,10%, respectivamente, o porcentajes superiores lo más próximos posible.

No obstante, los Fondos Disponibles para Amortización no se aplicarán a la amortización de la Serie B y de la Serie C en la Fecha de Pago en la que se produjera cualquiera de las circunstancias siguientes:

- a) Que el importe del Fondo de Reserva dotado fuese inferior al Importe del Fondo de Reserva requerido.
- b) Que se produzca un Déficit de Amortización.
- c) Que en la Fecha Determinación anterior a la Fecha de Pago correspondiente, el importe a que ascienda (i) la suma del Saldo Vivo de las Participaciones Hipotecarias que se encontraran en morosidad con más de tres (3) meses y menos de dieciocho (18) meses de retraso en el pago de débitos vencidos, en relación con (ii) el Saldo Vivo de las Participaciones Hipotecarias que se encontraran, a esa misma fecha, al corriente de pago de los débitos vencidos o, en caso de morosidad, con menos de dieciocho (18) meses de retraso en el pago, fuera superior al 1,50%.

3º. A partir de la Fecha de Pago, incluida, en la que el importe del Saldo Vivo de las Participaciones Hipotecarias sea inferior al 10 por 100 del Saldo Vivo inicial en la constitución del Fondo, o en la última Fecha de Pago o de liquidación del Fondo, los Fondos Disponibles para Amortización se aplicarán secuencialmente en primer lugar a la amortización de la Serie A hasta su total amortización, en segundo lugar a la amortización de la Serie B hasta su total amortización y en tercer lugar a la amortización de la Serie C hasta su total amortización.

La Sociedad Gestora procederá a notificar a los titulares de los Bonos, el importe de amortización que resulte a favor de los Bonos de cada Serie, el Saldo de Principal Pendiente de cada Serie, así como la vida residual media estimada para los Bonos de cada Serie.

Los Bonos están representados en anotaciones en cuenta y están registrados en la Sociedad de Gestión de los Sistemas de Registro, Compensación y Liquidación de Valores, S.A. y cotizan en AIAF Mercado de Renta Fija. Durante el ejercicio 2009 se han devengado intereses de los Bonos de Titulización por importe de 4.326 miles de euros (13.332 miles de euros en el ejercicio 2008), de los que 23 se encuentran pendientes de pago al 31 de diciembre de 2009, estando registrados en el epígrafe "Obligaciones y otros valores negociables - Intereses y gastos devengados no vencidos" del pasivo del balance.

## **8. Deudas con entidades de crédito**

Su saldo a 31 de diciembre de 2009 corresponde a dos préstamos subordinados concedidos por la Entidad Cedente:

1. por importe inicial de un millón cuarenta mil (1.040.000,00) euros (el "Contrato de Préstamo para Gastos Iniciales") que será destinado a financiar los gastos de constitución del Fondo y emisión de los Bonos y a financiar parcialmente la suscripción de las Participaciones Hipotecarias.

El Préstamo para Gastos Iniciales devengará un interés nominal anual, determinado trimestralmente para cada Periodo de Devengo de Intereses, que será el que resulte de sumar: (i) el Tipo de Interés de Referencia determinado para los Bonos, y (ii) un margen del 2,00%. Estos intereses se abonarán únicamente si el Fondo dispusiese de liquidez suficiente de acuerdo con el Orden de Prelación de Pagos del Fondo. Los intereses se liquidarán y serán exigibles al vencimiento de cada Periodo de Devengo de Intereses en cada una de las Fechas de Pago hasta la total amortización del Préstamo para Gastos Iniciales y se calcularán tomando como base: (i) los días efectivos existentes en cada Periodo de Devengo de Intereses y (ii) un año compuesto por trescientos sesenta (360) días.

Los intereses devengados y no pagados en una Fecha de Pago, se acumularán devengando un interés de demora al mismo tipo que el del Préstamo para Gastos Iniciales y se abonarán, siempre que el Fondo disponga de liquidez suficiente y de acuerdo con el Orden de Prelación de Pagos, en la Fecha de Pago inmediatamente posterior. por importe total de cuarenta y un millones trescientos sesenta mil (41.360.000,00) euros (el "Contrato de Préstamo Subordinado"), distribuido entre las Entidades Cedentes en su condición de prestamistas proporcionalmente al valor nominal de los Préstamos Hipotecarios cedidos por cada Entidad Cedente y a los factores de ajuste para cada Entidad Cedente.

2. por importe inicial de siete millones trescientos cincuenta mil (7.350.000,00) euros que será dispuesto y destinado en la Fecha de Desembolso a la dotación inicial para la constitución del Fondo de Reserva.

La remuneración del Préstamo Subordinado tendrá dos componentes:

1. El Préstamo Subordinado devengará un interés nominal anual, determinado trimestralmente para cada Periodo de Devengo de Intereses, que será el que resulte de sumar: (i) el Tipo de Interés de Referencia determinado para los Bonos, y (ii) un margen inicial del 6,00% para el primer Periodo de Devengo de Intereses que se irá reduciendo para cada uno de los Periodos de Devengo de Intereses siguientes en un 0,10% sobre el margen aplicado para el Periodo de Devengo anterior hasta alcanzar el margen mínimo del 1,50%. Estos intereses se abonarán únicamente si el Fondo dispusiese de liquidez suficiente de acuerdo con el Orden de Prelación de Pagos del Fondo. Los intereses se liquidarán y serán exigibles al vencimiento de cada Periodo de Devengo de Intereses en cada una de las Fechas de Pago hasta la total amortización del Préstamo Subordinado, y se calcularán tomando como base: (i) los días efectivos existentes en cada Periodo de Devengo de Intereses y (ii) un año compuesto por trescientos sesenta (360) días.

Los intereses ordinarios devengados y no pagados en una Fecha de Pago, se acumularán al principal del Préstamo Subordinado, devengando intereses adicionales al mismo tipo de interés ordinario aplicable para el Periodo de Devengo de Intereses de que se trate y se abonarán, siempre que el Fondo disponga de liquidez suficiente, en la Fecha de Pago inmediatamente posterior y en el mismo lugar previsto para el pago de los intereses ordinarios del Préstamo Subordinado de acuerdo con el Orden de Prelación de Pagos.

2. Remuneración variable y subordinada que se determinará y devengará al vencimiento de cada periodo trimestral que comprenderá los tres meses naturales anteriores al mes correspondiente a cada Fecha de Pago, en una cuantía igual a la diferencia positiva, si la hubiere, entre los ingresos y gastos, incluidas las pérdidas de ejercicios anteriores si las hubiere, devengados por el Fondo de acuerdo con su contabilidad y previos al cierre de los meses de febrero, mayo, agosto y noviembre que corresponden al último mes de cada periodo trimestral. La liquidación de la remuneración variable que hubiere sido devengada al cierre de los meses de febrero, mayo, agosto y noviembre se realizará en la Fecha de Pago inmediatamente posterior al último día de cada uno de los citados meses siempre que el Fondo disponga de liquidez suficiente de acuerdo con el Orden de Prelación de Pagos del Fondo.

El importe de la remuneración variable devengada que no hubiese sido pagada en una Fecha de Pago, no se acumulará al principal del Préstamo Subordinado ni devengará intereses de demora y se abonará, siempre que el Fondo disponga de liquidez suficiente, en la Fecha de Pago inmediatamente posterior junto con el pago del importe de la remuneración variable que se hubiera devengado, en su caso, en el siguiente periodo trimestral de acuerdo con el Orden de Prelación de Pagos.ial de un millón cuarenta mil (1.040.000,00) euros (el "Contrato de Préstamo para Gastos).

En el ejercicio 2009 se han producido amortizaciones por importe de 787 miles de euros (377 miles de euros en el ejercicio 2008).

Durante el ejercicio 2009 se han devengado intereses de los préstamos por importe de 389 miles de euros (699 miles de euros en el ejercicio 2008), de los que 3 miles de euros se encuentran pendientes de vencimiento a 31 de diciembre de 2009, estando registrados en el epígrafe de "Deudas con entidades de crédito – Intereses y gastos devengados no vencidos" del pasivo del balance.

**9. Ajustes por periodificaciones de pasivo**

La composición del saldo de este epígrafe del pasivo del Balance al 31 de diciembre de 2009 y 2008 es la siguiente:

	Miles de Euros	
	2009	2008
Comisiones	126	229
Sociedad Gestora	1	-
Administrador	-	-
Agente financiero	-	-
Variable – realizada	125	194
Variable - no realizada	-	35
Corrección de valor por repercusión de pérdidas	-	-
Otras comisiones	-	-
Otros	5	5
<b>Saldo al cierre del ejercicio</b>	<b>131</b>	<b>234</b>

Las condiciones específicas por comisiones en relación con los contratos establecidos se detallan a continuación:

- Comisión variable/ Margen de intermediación financiera

La Comisión Variable o margen de intermediación financiera se instrumenta a través del contrato de Préstamo Subordinado (Nota 9).

- Comisión de la Sociedad Gestora

La Sociedad Gestora percibirá una comisión periódica igual al 0,0215% anual, que se devengará sobre los días efectivos transcurridos de cada Periodo de Devengo de Intereses, desde la fecha de constitución del Fondo hasta la extinción del mismo, y se pagará trimestralmente por periodos vencidos en cada una de las Fechas de Pago, calculándose sobre el Saldo de Principal Pendiente de la Emisión de Bonos en la Fecha de Pago anterior a la Fecha de Pago correspondiente. La comisión correspondiente al primer Periodo de Devengo de Intereses se devengará desde la fecha de constitución del Fondo hasta la primera Fecha de Pago y se ajustará proporcionalmente a los días transcurridos entre ambas fechas, calculándose sobre el importe nominal de la Emisión de Bonos.

- Comisión del agente financiero

En contraprestación a los servicios a realizar por el Agente de Pagos, el Fondo satisfará al mismo una comisión de 1.502,53 euros, impuestos incluidos en su caso, en cada Fecha de Pago de los Bonos durante la vigencia del contrato, que se pagará en la Fecha de Pago por Periodos de Devengo de Intereses vencidos, siempre que el Fondo disponga de liquidez suficiente y de acuerdo con el Orden de Prelación de Pagos.

- Comisión del Administrador de los Derechos de Crédito

La Entidad Cedente, entidad emisora de las Participaciones Hipotecarias a ser suscritas por el Fondo, suscribirá con la Sociedad Gestora, en representación y por cuenta del Fondo, el Contrato de Administración de los Préstamos Hipotecarios y Depósito de las Participaciones Hipotecarias en virtud del cual la Entidad Cedente, como mandatario de la Sociedad Gestora por cuenta del Fondo, (i) realizará la guarda y custodia de los títulos representativos de las Participaciones Hipotecarias, (ii) conservará la custodia y administración de los Préstamos Hipotecarios, y (iii) recibirá, en gestión de cobro, en nombre del Fondo, cuantas cantidades sean satisfechas por los Deudores en virtud de los Préstamos Hipotecarios objeto de las Participaciones Hipotecarias. Como contraprestación por la custodia, administración y gestión de los Préstamos Hipotecarios y el depósito de los títulos representativos de las Participaciones Hipotecarias, el Administrador tendrá derecho a recibir por periodos vencidos en cada una de las Fechas de Pago y durante el periodo de vigencia del Contrato de Administración, una comisión de administración subordinada igual al 0,01% anual, IVA incluido en caso de no exención, que se devengará sobre los días efectivos transcurridos y sobre el Saldo Vivo medio diario de las Participaciones Hipotecarias que administre durante cada Periodo de Devengo de Intereses.

#### **10. Acreedores y otras cuentas a pagar**

La composición del saldo de este epígrafe del pasivo del balance, al 31 de diciembre de 2009, es la siguiente:

	Miles de Euros	
	2009	
Hacienda Pública acreedora por retenciones	99	
Otros acreedores	1	
	<b>100</b>	

#### **11. Ajustes repercutidos en balance de ingresos y gastos reconocidos**

Este epígrafe del pasivo del balance recoge el importe de las variaciones del valor razonable de los activos clasificados como derivados de cobertura que, conforme a lo dispuesto en la Nota 2, deben registrarse en este epígrafe del pasivo de dicho balance. Dichas variaciones se registran en la cuenta de pérdidas y ganancias cuando se produzca su extinción o realización. Su movimiento, durante los ejercicios 2009 y 2008, se muestra a continuación.

	Miles de Euros	
	2009	2008
Saldos al inicio del ejercicio	2.962	(231)
Ajustes repercutidos por gastos de constitución en transición	33	198
Ajustes repercutidos por coberturas de flujos de efectivo (véase Nota 14)	(3.248)	2.995
<b>Saldos al cierre del ejercicio</b>	<b>(253)</b>	<b>2.962</b>

#### **12. Otros gastos de explotación**

El saldo del epígrafe "Otros gastos de explotación – Servicios exteriores – Servicios de profesionales independientes" de las cuentas de pérdidas y ganancias incluye 2 miles de euros satisfechos por el Fondo en concepto de auditoría de sus cuentas anuales del ejercicio 2009, único servicio prestado por dicho auditor.

**13. Situación fiscal**

El Fondo tiene sujetos a inspección fiscal todos los impuestos que le son de aplicación correspondientes a los cuatro últimos ejercicios. En opinión de los Administradores de su Sociedad Gestora, la posibilidad de que se materialicen pasivos fiscales correspondientes a los ejercicios sujetos a inspección es remota y, en cualquier caso, la deuda tributaria que de ellos pudiera derivarse no afectaría significativamente a las cuentas anuales.

Según se indica en la Nota 3-g, en el ejercicio 2009 se han equilibrado los ingresos y los gastos del Fondo, por lo que no ha procedido liquidar cuota alguna por el Impuesto sobre Beneficios.

**14. Derivados de cobertura**

La Sociedad Gestora celebró, en representación y por cuenta del Fondo, con la Entidad Cedente, un contrato de permuta financiera de intereses (el "Contrato de Permuta de Intereses" o la "Permuta de Intereses") conforme al modelo de Contrato Marco de ISDA (1991 Definiciones), cuyas características más relevantes se describen a continuación.

El tipo de interés a pagar por el Fondo será en cada fecha de liquidación el tipo de interés anual que resulte de dividir (i) la suma del importe total de intereses correspondientes al tipo o índice de referencia de los intereses ordinarios vencidos de los Préstamos Hipotecarios que, a la fecha de liquidación correspondiente, se encontraran al corriente de pago de débitos vencidos o, en caso de morosidad, con menos de dieciocho (18) meses de retraso, pagados o no por los Deudores, durante el periodo de liquidación, entre (ii) el Nocial de Permuta, multiplicado por el resultado de dividir 360 entre el número de días del periodo de liquidación.

El tipo de interés a pagar por la Entidad Cedente en cada periodo de liquidación será para cada periodo de liquidación el Tipo de Interés de Referencia determinado para los Bonos correspondiente al Periodo de Devengo de Intereses coincidente con cada periodo de liquidación.

El nocial del contrato de permuta financiera será la media diaria durante el periodo de liquidación que vence del Saldo Vivo las Participaciones Hipotecarias que se encuentren al corriente de pago de débitos vencidos o, en caso de morosidad, con menos de dieciocho meses (18) meses de retraso.

El resultado neto de este contrato, correspondiente al ejercicio 2009, ha sido un gasto por importe de 4.315 miles de euros (783 miles de euros de ingreso en el ejercicio 2008), que figuran registrados en el saldo del epígrafe "Intereses y rendimientos asimilados – Otros financieros" de las cuentas de pérdidas y ganancias.

A continuación se presenta un desglose, por tipos de riesgos cubiertos, del valor razonable pasivo de los derivados designados como de cobertura contable, al 31 de diciembre de 2009 y 2008:

	Miles de Euros	
	2009	2008
Coberturas de flujos de efectivo		
<i>De los que: Reconocidos directamente en el balance" (Nota 11)</i>	(253)	2.995
	<b>(253)</b>	<b>2.995</b>

**15. Gestión del riesgo**

La actividad del Fondo está expuesta a la asunción de uno o varios tipos de riesgos financieros, habiendo siendo sus diferentes componentes objeto de análisis y evaluación durante su estructuración con el fin de dotarle de diferentes operaciones de mejora de crédito y de mecanismos operativos adecuados para distribuir y reducir la exposición a dichos riesgos. Así pues, las políticas y procedimientos de gestión de los riesgos financieros del Fondo se encuentran establecidos de forma explícita y limitada en la propia escritura de constitución del Fondo, asimismo recogidos en el folleto informativo inscrito en los registros oficiales de la Comisión Nacional del Mercado de Valores previamente a su constitución, de forma tal que con posterioridad la Sociedad Gestora, ni ninguna entidad, tiene poder de decisión en relación a la operativa del Fondo, limitándose a la gestión y administración del mismo poniendo en funcionamiento las operaciones financieras de mejora de crédito y de servicios y los mecanismos operativos establecidos.

A estos efectos la Sociedad Gestora tiene establecidos con el Administrador / Cedente de los activos determinados protocolos de información con periodicidad diaria y mensual que le proporciona información exhaustiva de los activos titulizados de cara al seguimiento y control de los mismos.

Las operaciones financieras de mejora contratadas por la Sociedad Gestora, en nombre y representación del Fondo, con el objeto de minorar y distribuir el riesgo de impago de los Bonos emitidos por el Fondo son las siguientes:

	Contraparte
<ul style="list-style-type: none"> <li>Apertura de Cuenta a Tipo de Interés Garantizado (Cuenta de Tesorería) Mitiga parcialmente el riesgo de desfase temporal entre los ingresos del Fondo de principal e intereses de los Préstamos Hipotecarios con periodicidad diferente a la periodicidad trimestral de amortización y pago de intereses en los Bonos.</li> </ul>	Bankinter *
<ul style="list-style-type: none"> <li>Préstamo Subordinado Mitiga el riesgo de crédito por la morosidad y falencia de los Préstamos Hipotecarios.</li> </ul>	Bankinter *
<ul style="list-style-type: none"> <li>Permuta Financiera de Intereses Mitiga el riesgo de tipo de interés (riesgo de base) que tiene lugar en el Fondo por el hecho de encontrarse los Préstamos Hipotecarios sometidos a intereses variables con diferentes índices de referencia y diferentes periodos de revisión y de liquidación a los intereses variables establecidos para los Bonos referenciados al Euribor a 3 meses y con periodos de devengo y liquidación trimestrales, así como el riesgo que se deriva de las posibles renegociaciones del tipo de interés de los Préstamos Hipotecarios que puedan resultar en una modificación del tipo de interés de referencia o su novación a un tipo de interés fijo.</li> </ul>	Bankinter *

\* Entidad Cedente de los derechos de crédito agrupados en el Fondo

Los riesgos financieros más significativos relacionados con la actividad del Fondo son:

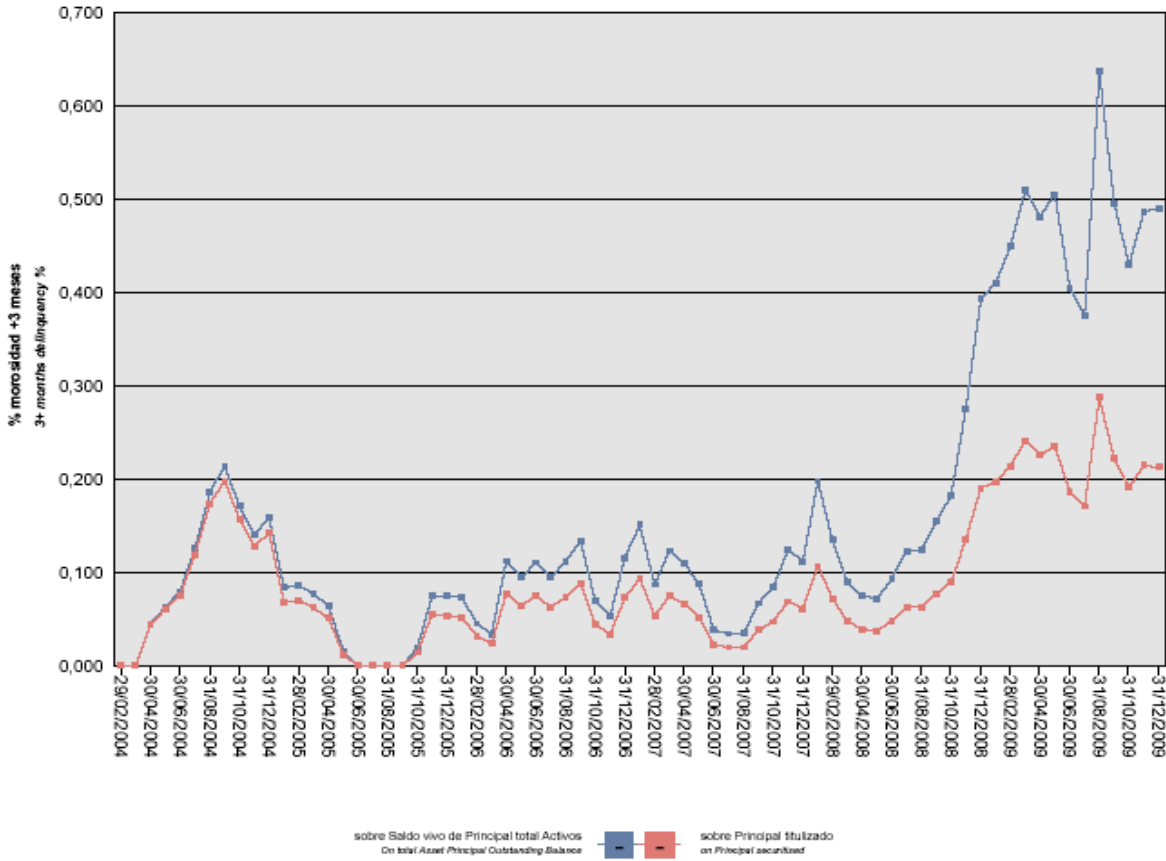
– Riesgo de crédito:

Las principales exposiciones al riesgo de crédito son la morosidad y falencia de las participaciones hipotecarias titulizadas y el de contrapartida respecto de determinadas operaciones y servicios financieros contratados por el Fondo.

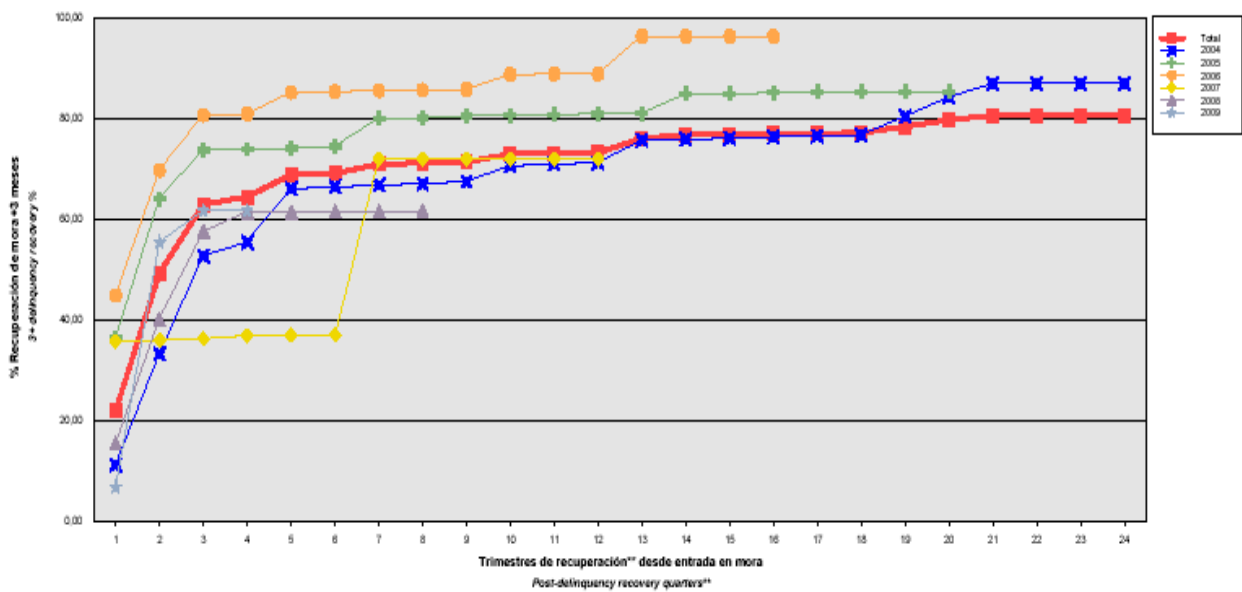
Para minimizar el riesgo de morosidad y falencia de los activos titulizados el Fondo cuenta con un Fondo de Reserva, constituido con la disposición del Préstamo Subordinado, depositado en la Cuenta de Tesorería (ver Nota 6).

Asimismo, el grado de subordinación en el pago de intereses y de reembolso de principal de los Bonos de la Serie C, respecto de los Bonos de la Serie A y de los Bonos de la Serie B, y de estos últimos respecto de los Bonos de la Serie A que se deriva del Orden de Prelación de Pagos del Fondo, constituye un mecanismo de protección diferenciada entre las distintas Series.

Al 31 de diciembre de 2009 la tasa de morosidad de los derechos de crédito titulizados asciende al 0,49% del principal total de los activos, cuya evolución se muestra en el siguiente gráfico:



Asimismo, la evolución de la tasa de recuperación de los derechos de crédito titulizados morosos muestra en el siguiente gráfico al 31 de diciembre de 2009:



Para mitigar el riesgo de contrapartida motivado por un posible descenso en las calificaciones crediticias otorgadas por las Agencias de Calificación a las entidades de contrapartida de las diferentes operaciones y servicios financieros, se establecen, dependiendo de los términos contractuales, determinadas actuaciones como son:

- a) Aval a la contraparte por una tercera entidad con unas calificaciones crediticias mínima requerida, según las escalas de calificación de las Agencias de Calificación, que garantice el cumplimiento de las obligaciones contractuales de la contraparte, durante el tiempo que se mantenga la situación de pérdida de la calificación.
- b) Sustitución de la contraparte por una tercera entidad con unas calificaciones crediticias mínimas requeridas, según las escalas de calificación de las Agencias de Calificación.
- c) Garantía pignoraticia de la contraparte o de un tercero a favor del Fondo sobre activos financieros de calidad crediticia no inferior a la de la Deuda Pública del Estado Español en la Fecha de Desembolso, por importe suficiente para garantizar los compromisos de la contraparte.
- d) Inversión de los saldos depositados objeto del contrato, en activos de renta fija en euros a corto plazo emitidos por entidades que como mínimo cuenten con las calificaciones mínimas requeridas.
- e) Constitución por la contraparte de depósitos de efectivo o de valores a favor del Fondo por importes determinados en cada momento, en garantía del cumplimiento de las obligaciones contractuales de la contraparte efectuados en una entidad con unas calificaciones crediticias mínimas requeridas, según las escalas de calificación de las Agencias de Calificación.

– Riesgo de concentración:

La exposición al riesgo surge por la concentración geográfica respecto de los deudores de los derechos de crédito cedidos al Fondo, A cuyo nivel de concentración, una situación de cualquier índole que tenga un efecto negativo sobre las diferentes áreas geográficas, pudiera afectar a los pagos de los derechos de crédito que respaldan la emisión de los Bonos de Titulización del Fondo.

La distribución geográfica según la región o comunidad donde se ubica el inmueble objeto de la garantía hipotecaria a 31 de diciembre de 2009 se presenta en el siguiente cuadro:



	Núm	Importe	%
Andalucía	294	17.724.974,55	8,34
Aragón	70	4.922.465,60	2,31
Asturias	87	4.936.043,21	2,32
Islas Baleares	39	3.489.866,66	1,64
Canarias	103	7.098.615,65	3,34
Cantabria	80	4.936.609,56	2,32
Castilla y León	189	12.579.035,38	5,92
Castilla-La Mancha	86	5.572.630,83	2,62
Cataluña	440	36.774.249,00	17,29
Ceuta			
Extremadura	21	1.174.173,05	0,55
Galicia	204	12.206.555,73	5,74
Madrid	564	48.867.294,39	22,98
Melilla			
Murcia	87	4.711.141,34	2,22
Navarra	29	1.625.302,21	0,76
La Rioja	16	1.034.281,33	0,49
Comunidad Valenciana	241	14.814.786,21	6,97
País Vasco	329	30.165.991,34	14,19
<b>Total</b>	<b>2.879</b>	<b>212.634.016,04</b>	<b>100,0</b>

– Riesgo de tipo de interés:

La exposición surge como consecuencia de la variación de los tipos de interés las participaciones hipotecarias adquiridas por el Fondo, cuya determinación se realiza, generalmente con una periodicidad diferente a la de los pasivos emitidos por el Fondo además de hallarse aquellos referenciados a índices diferentes de estos.

Mediante el contrato de permuta financiera se mitiga el riesgo de tipo de interés (riesgo de base) que tiene lugar en el Fondo por el hecho de encontrarse los Préstamos Hipotecarios sometidos a intereses variables con diferentes índices de referencia y diferentes periodos de revisión y de liquidación a los intereses variables establecidos para los Bonos referenciados al Euribor a 3 meses y con periodos de devengo y liquidación trimestrales, así como el riesgo que se deriva de las posibles renegociaciones del tipo de interés de los Préstamos Hipotecarios que puedan resultar en una modificación del tipo de interés de referencia o su novación a un tipo de interés fijo. Las características de dicha operación se muestran en la Nota 6.

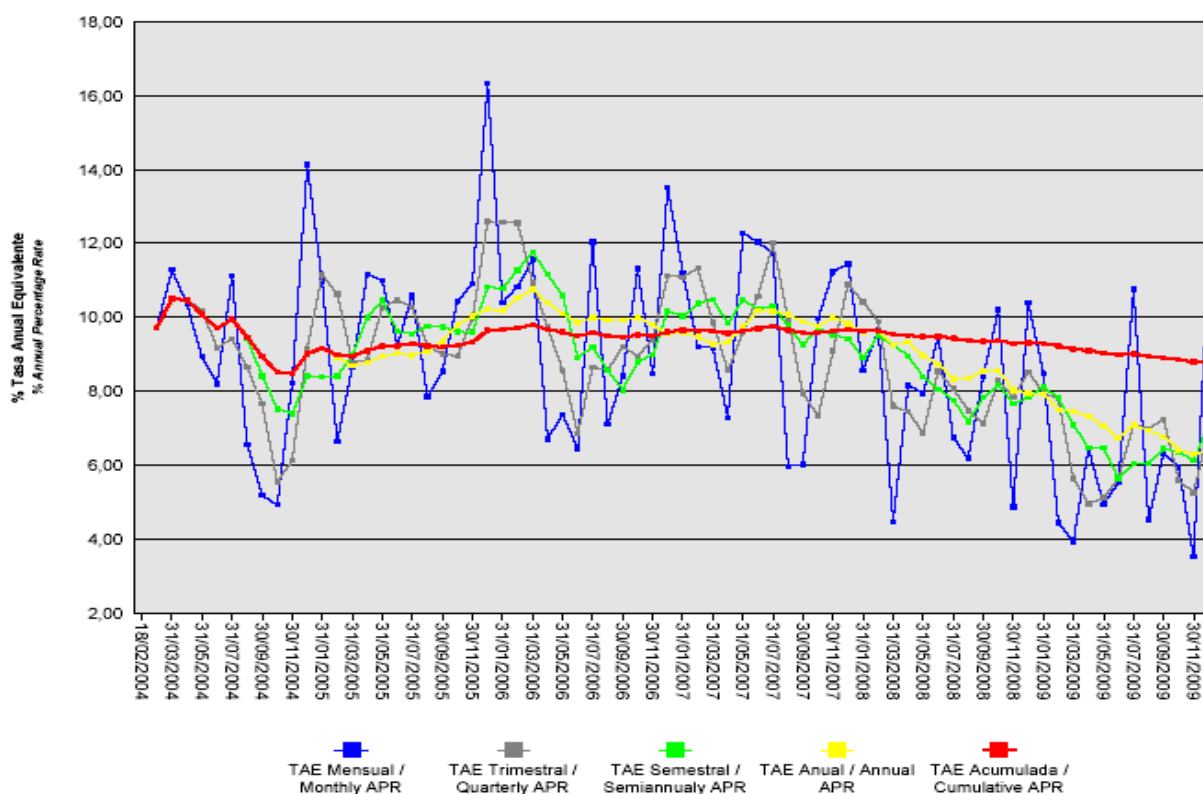
De la misma manera a través de Apertura de Cuenta a Tipo de Interés Garantizado (Cuenta de Tesorería) se mitiga parcialmente el riesgo de desfase temporal entre los ingresos del Fondo de principal e intereses de los Préstamos Hipotecarios con periodicidad diferente a la periodicidad trimestral de amortización y pago de intereses en los Bonos.

– Riesgo de amortización anticipada:

La exposición surge como consecuencia de que las Participaciones Hipotecarias agrupadas en el Fondo serán amortizadas anticipadamente cuando los Deudores de los Préstamos Hipotecarios reembolsen anticipadamente, en los términos previstos en cada una de las escrituras de concesión de los Préstamos Hipotecarios, la parte del capital pendiente de amortizar.

El riesgo que supondrá dicha amortización anticipada se traspasará trimestralmente, en cada Fecha de Pago, a los titulares de los Bonos mediante la amortización parcial de los mismos.

La evolución de la tasa de amortización anticipada de los derechos de crédito titulizados muestra en el siguiente gráfico al 31 de diciembre de 2009:



**Bankinter 7 Fondo de Titulización Hipotecaria****Informe de Gestión  
correspondiente al ejercicio anual terminado  
el 31 de diciembre de 2009**

Bankinter 7 Fondo de Titulización Hipotecaria (el "Fondo") se constituyó mediante escritura pública otorgada el 18 de febrero de 2004 por Europea de Titulización, S.A., Sociedad Gestora de Fondos de Titulización, agrupando 4.839 Participaciones Hipotecarias por un importe total de 490.013.794,84 euros, emitidas por Bankinter, S.A., en esa misma fecha.

Asimismo, con fecha 24 de febrero de 2004 se procedió a la puesta en circulación de la emisión de los Bonos de Titulización Hipotecaria por un importe nominal total de 490.000.000,00 euros integrados por 4.718 Bonos de la Serie A, 130 Bonos de la Serie B y 52 Bonos de la Serie C, representados en anotaciones en cuenta de 100.000,00 euros de valor unitario.

Con fecha 17 de febrero de 2004, la Comisión Nacional del Mercado de Valores verificó e inscribió en los registros oficiales los documentos acreditativos y el folleto informativo correspondientes a la constitución del Fondo y la emisión de Bonos de Titulización Hipotecaria.

El Fondo constituye un patrimonio separado y cerrado, carente de personalidad jurídica, integrado, en cuanto a su activo, por las Participaciones Hipotecarias que agrupa y el Fondo de Reserva depositado en la Cuenta de Tesorería, y en cuanto a su pasivo, por los Bonos de Titulización Hipotecaria emitidos, el Préstamo Subordinado y el Préstamo para Gastos Iniciales. Adicionalmente, el Fondo tiene concertado la Permuta de Intereses.

El Fondo está regulado por la Ley 19/1992 de 7 de julio, sobre Régimen de Sociedades y Fondos de Inversión Mobiliaria y sobre Fondos de Titulización Hipotecaria, regulaciones posteriores, así como por la propia escritura de constitución.

El Fondo está sometido al tipo general del Impuesto de Sociedades y exento del concepto de operaciones societarias del Impuesto de Transacciones y Actos Jurídicos Documentados. Las contraprestaciones satisfechas a los titulares de los Bonos tendrán la consideración de rendimientos de capital mobiliario y por tanto podrán estar sujetos a retención de acuerdo con las normas fiscales que les sean aplicables.

Europea de Titulización, S.A., Sociedad Gestora de Fondos de Titulización, con domicilio social en Madrid, C/ Lagasca, 120, tiene a su cargo la administración y representación legal del Fondo. Asimismo, de conformidad con la normativa legal aplicable, le corresponde en calidad de negocios ajenos, la representación y defensa de los intereses de los titulares de los Bonos emitidos con cargo al Fondo y de los restantes acreedores del mismo. Europea de Titulización, S.A., Sociedad Gestora de Fondos de Titulización (en adelante "la Sociedad Gestora") figura inscrita en el registro especial de la Comisión Nacional del Mercado de Valores con el número 2.

La Sociedad Gestora con el fin de consolidar la estructura financiera del Fondo, la seguridad o regularidad en el pago de los Bonos, de cubrir los desfases temporales entre el calendario de los flujos de principal e intereses de las Participaciones Hipotecarias y el de los Bonos, o en general, transformar las características financieras de dichos activos, así como complementar la administración del Fondo, suscribió a la constitución del Fondo los contratos correspondientes a las operaciones y servicios financieros que a continuación se enumeran con indicación de las entidades de contrapartida:

- |  |           |
|--|-----------|
| • Apertura de Cuenta a Tipo de Interés Garantizado (Cuenta de Tesorería) | Bankinter |
| • Préstamo Subordinado   | Bankinter |
| • Préstamos para Gastos Iniciales  | Bankinter |

- Permuta de Intereses Bankinter
- Agencia de Pagos de los Bonos Bankinter
- Administración de los Préstamos Hipotecarios y Depósito de las Participaciones Hipotecarias Bankinter
- Dirección y Suscripción de la Emisión de Bonos Bankinter

## A) EVOLUCIÓN DEL FONDO.

### 1. Derechos de Crédito - Participaciones Hipotecarias.

Las 4.839 Participaciones Hipotecarias que se agrupan en el Fondo han sido emitidas sobre 4.839 Préstamos Hipotecarios Participados cuyos capitales pendientes a la fecha de emisión ascendían a 490.013.794,84 euros. Las Participaciones Hipotecarias están representadas en un título nominativo múltiple y se han emitido por el plazo restante de vencimiento de cada uno de los Préstamos Hipotecarios a que correspondan, participando del cien por cien del principal e intereses ordinarios y de demora de cada uno de ellos.

#### 1.1 Movimientos de la cartera de Participaciones Hipotecarias

La distribución de la cartera según la divisa en que están denominados los Préstamos Hipotecarios es la siguiente:

Divisa	SITUACIÓN AL 31/12/2009		SITUACIÓN AL 31/12/2008		SITUACIÓN A LA CONSTITUCIÓN	
	Núm.	Principal pendiente	Núm.	Principal pendiente	Núm.	Principal pendiente
Euro - EUR	2.879	212.634.016,04	3.034	237.464.465,94	4.839	490.013.794,84
EEUU Dólar - USD						
Japón Yen - JPY						
Reino Unido Libra - GBP						
Otras						
<b>Total</b>	<b>2.879</b>	<b>212.634.016,04 (*)</b>	<b>3.034</b>	<b>237.464.465,94</b>	<b>4.839</b>	<b>490.013.794,84</b>

Importes en euros

Nota: En adaptación a la Circular 2/2009 de CNMV, desde 2009 el principal pendiente incluye el principal de las cuotas vencidas y no cobrado.

(\*) Al 31 de diciembre no incluye los intereses vencidos inferior a tres meses.

El movimiento de la cartera de Participaciones Hipotecarias es el siguiente:

	Participaciones vivas	Amortización de Principal		Principal pendiente reembolso (2)		% (factor)
		Ordinaria (1)	Anticipada	Saldo (fin de mes)		
2004-02.18	4.839			490.013.794,84	100,00	
2004	4.489	13.112.091,11	37.882.816,39	439.018.887,34	89,59	
2005	3.793	13.420.000,44	72.866.596,10	352.732.290,80	71,98	
2006	3.480	12.033.597,77	33.067.968,40	307.630.724,63	62,78	
2007	3.214	10.227.039,09	29.777.029,85	267.626.655,69	54,62	
2008	3.034	9.272.034,92	13.143.529,89	237.464.465,94	48,46	
2009	2.879	9.982.420,16	14.848.029,74	212.634.016,04	43,39	
<b>Total</b>		<b>68.047.183,49</b>	<b>201.585.970,37</b>			

Importes en euros

Notas: (1) En adaptación a la Circular 2/2009 de la CNMV desde 2009 no incluye el principal de las cuotas vencidas y no cobrado

(2) A partir de 2009 el saldo incluye también el principal de las cuotas vencidas y no cobrado

#### 1.2 Morosidad

La distribución por la antigüedad de la primera cuota vencida y no cobrada de los Préstamos Hipotecarios Participados en situación de impago, con información del principal pendiente de vencer, de la deuda total que incluye también los intereses devengados no vencidos y el valor de tasación inicial de los inmuebles hipotecados en garantía, es la siguiente:

Antigüedad Deuda	Número Préstamos	Importe impagado			Deuda pendiente vencer	Deuda Total	Valor Tasación Inmueble	% Deuda / valor tasación
		Principal	Intereses ordinarios	Total				
Hasta 1 mes	53	10.385,06	4.024,06	14.409,12	3.773.886,92	3.796.954,61	6.557.492,60	57,90
De 1 a 2 meses	17	8.129,26	4.096,58	12.225,84	1.255.810,62	1.270.868,18	2.058.824,18	61,73
De 2 a 3 meses	11	9.123,11	5.260,85	14.383,96	763.377,67	779.325,33	1.265.086,84	61,60
De 3 a 6 meses	6	5.148,24	4.403,76	9.552,00	334.291,25	344.529,47	541.780,45	63,59
De 6 a 12 meses	1	2.244,15	2.284,41	4.528,56	80.169,62	84.830,46	129.735,53	65,39
Más de 12 meses	9	36.533,08	39.883,55	76.416,63	629.617,50	707.294,52	1.096.745,58	64,49
<b>Totales</b>	<b>97</b>	<b>71.562,90</b>	<b>59.953,21</b>	<b>131.516,11</b>	<b>6.837.153,58</b>	<b>6.983.802,57</b>	<b>11.649.665,18</b>	<b>59,95</b>

Importes en euros

### 1.3 Estados de la cartera de Participaciones Hipotecarias al 31 de diciembre de 2009 según las características más representativas.

#### Índices de referencia

La totalidad de los Préstamos Hipotecarios Participados son a interés variable, efectuándose la determinación del tipo de interés nominal periódicamente, de acuerdo con la escritura de cada Préstamo.

La distribución de la cartera según el índice de referencia que sirve de base para la determinación del tipo de interés es la siguiente:

Índice Referencia	Número	Principal pendiente	% Tipo Interés Nominal	Margen s/índice Referencia
EURIBOR/MIBOR a 1 año	2.879	212.634.016,04	2,50	0,62
<b>Total</b>	<b>2.879</b>	<b>212.634.016,04</b>	<b>2,50</b>	<b>0,62</b>
		Importes en euros	Medias ponderadas por principal pendiente	

#### Tipo de interés nominal

La distribución por intervalos de los tipos de interés nominales de los Préstamos Hipotecarios Participados es la siguiente:

Intervalo % Tipo Nominal	SITUACIÓN AL 31/12/2009		SITUACIÓN AL 31/12/2008		SITUACIÓN A LA CONSTITUCIÓN	
	Núm.	Principal Pendiente	Núm.	Principal pendiente	Núm.	Principal pendiente
1,00%-1,49%	1	75.232,24				
1,50%-1,99%	748	58.828.436,71				
2,00%-2,49%	949	68.487.855,81			40	4.649.607,31
2,50%-2,99%	579	39.448.270,02			2.193	248.708.093,21
3,00%-3,49%	302	23.133.002,69			2.317	209.792.505,14
3,50%-3,99%	132	11.058.701,77			254	23.336.629,78
4,00%-4,49%	161	11.194.065,76			35	3.526.959,40
4,50%-4,99%	6	351.352,97	348	33.704.848,39		
5,00%-5,49%	1	57.098,07	1.131	90.346.847,69		
5,50%-5,99%			977	76.395.993,13		
6,00%-6,49%			556	36.042.322,21		
6,50%-6,99%			19	875.789,23		
7,00%-7,49%			3	98.665,29		
<b>Total</b>	<b>2.879</b>	<b>212.634.016,04</b>	<b>3.034</b>	<b>237.464.965,94</b>	<b>4.839</b>	<b>490.013.794,84</b>
<b>% Tipo interés nominal:</b>						
Medio ponderado por Principal pendiente		2,50%		7,36%		4,41%
Importes en euros						

Nota: En adaptación a la Circular 2/2009 de CNMV, desde 2009 el principal pendiente incluye el principal de las cuotas vencidas y no cobrado.

#### Principal pendiente/Valor de la garantía.

La distribución según el valor de la razón entre el principal pendiente de cada Préstamo Hipotecario Participado y el valor de tasación de los inmuebles hipotecados en garantía, expresada en tanto por cien, es la siguiente:

Intervalo % Principal pdte./ valor garantía	SITUACIÓN AL 31/12/2009		SITUACIÓN AL 31/12/2008		SITUACIÓN A LA CONSTITUCIÓN	
	Núm.	Principal Pendiente	Núm.	Principal Pendiente	Núm.	Principal pendiente
0,01%-40,00%	451	17.084.895,28	336	12.605.407,53	4	215.262,99
40,01%-60,00%	1.265	88.938.798,16	1.128	81.036.287,87	30	3.011.096,87
60,01%-80,00%	1.163	106.610.322,60	1.570	143.822.770,54	4.805	486.787.434,98
80,01%-100,00%						
100,01%-120,00%						
120,01%-140,00%						
140,01%-160,00%						
superior a 160,00%						
<b>Total</b>	<b>2.879</b>	<b>212.634.016,04</b>	<b>3.034</b>	<b>237.464.465,94</b>	<b>4.839</b>	<b>490.013.794,84</b>
<b>% Principal Pendiente / Valor de Tasación:</b>						
Medio ponderado por principal pendiente		57,21%		59,75%		73,48%
Importes en euros						

Nota: En adaptación a la Circular 2/2009 de CNMV, desde 2009 principal pendiente incluye el principal de las cuotas vencidas y no cobrado.

#### Distribución geográfica

La distribución geográfica según la región o comunidad donde se ubica el inmueble objeto de la garantía hipotecaria se presenta en el siguiente cuadro:

	SITUACIÓN AL 31/12/2008		SITUACIÓN AL 31/12/2008		SITUACIÓN A LA CONSTITUCIÓN	
	Núm.	Principal pendiente	Núm.	Principal Pendiente	Núm.	Principal pendiente
Andalucía	294	17.724.974,55	311	19.746.156,74	491	39.873.128,45
Aragón	70	4.922.465,60	74	5.713.336,92	103	10.667.117,18
Asturias	87	4.936.043,21	89	5.355.793,62	129	10.692.039,35
Baleares	39	3.489.866,66	41	3.764.289,98	73	8.143.620,08
Canarias	103	7.098.615,65	107	7.888.300,77	193	18.127.924,72
Cantabria	80	4.936.609,56	85	5.364.003,06	129	11.331.613,16
Castilla-León	189	12.579.035,38	200	14.355.037,72	272	25.683.554,36
Castilla La Mancha	86	5.572.630,83	92	6.311.153,71	140	11.998.017,84
Cataluña	440	36.774.249,00	461	40.960.527,06	754	85.466.511,09
Ceuta						
Extremadura	21	1.174.173,05	24	1.400.164,31	37	2.949.306,92
Galicia	204	12.206.555,73	213	13.691.383,92	277	23.920.083,36
Madrid	564	48.867.294,39	597	54.821.964,33	1.072	125.627.352,90
Melilla						
Murcia	87	4.711.141,34	93	5.419.725,70	166	12.334.692,55
Navarra	29	1.625.302,21	30	1.880.456,57	45	4.131.999,51
La Rioja	16	1.034.281,33	16	1.136.586,68	18	1.778.233,52
Comunidad Valenciana	241	14.814.786,21	255	16.544.001,14	404	33.438.227,23
País Vasco	329	30.165.991,34	346	33.111.583,71	536	63.850.372,62
<b>Total</b>	<b>2.879</b>	<b>212.634.016,04</b>	<b>3.034</b>	<b>237.464.465,94</b>	<b>4.839</b>	<b>490.013.794,84</b>

Importes en euros

Notas: En adaptación a la Circular 2/2009 de CNMV, desde 2009 principal pendiente incluye el principal de las cuotas vencidas y no cobrado.

En caso de más de un inmueble hipotecado, la ubicación geográfica corresponde al inmueble de mayor valor de tasación.

#### 1.4 Tasa de amortización anticipada.

La evolución a final de cada ejercicio de la tasa de amortización anticipada del ejercicio y la tasa histórica desde la constitución del Fondo, expresada en tasa constante anual, es la siguiente:

	Principal pendiente (1)	% Sobre Inicial	Amortizac. anticipada de Principal	Ejercicio	Histórico
				% Tasa Anual	% Tasa Anual
2004. 02.18	490.013,794	100,00			
2004	439.018,887	89,59	37.882,816		8,96
2005	352.732,291	71,98	72.866,596	10,21	9,61
2006	307.630,725	62,78	33.067,968	9,53	9,59
2007	267.626,656	54,62	29.777,030	9,84	9,65
2008	237.464,466	48,46	20.901,691	7,94	9,31
2009	212.634,016	43,39	14.848,030	6,38	8,82

Importes en miles de euros

(1) Saldo de fin de mes; en adaptación a la Circular 2/2009 de CNMV, desde 2009 principal pendiente incluye el principal de las cuotas vencidas y no cobrado.

## 2. Bonos de Titulización

Los Bonos de Titulización Hipotecaria se emitieron por un importe nominal total de 490.000.000 euros, integrados por 4.718 Bonos de la Serie A, 130 Bonos de la Serie B y 52 Bonos de la Serie C, de 100.000,00 euros de valor nominal, con calificaciones asignadas por las Agencias de Calificación, Moody's Investors Service ("Moody's") y Fitch Ratings ("Fitch"), según el siguiente detalle:

Serie de Bonos	Calificación de Moody's		Calificación de Fitch	
	Inicial	Actual	Inicial	Actual
Serie A	Aaa	Aaa	AAA	AAA
Serie B	A2	A2	A	AA+
Serie C	Baa3	Baa3	BBB	A

Los Bonos están representados mediante anotaciones en cuenta, siendo la Sociedad de Gestión de los Sistemas de Registro, Compensación y Liquidación de Valores SA. (Iberclear), la entidad encargada de la llevanza de su registro contable.

Los Bonos están admitidos a negociación en AIAF Mercado de Renta Fija que tiene reconocido oficialmente su carácter de mercado secundario oficial de valores.

### Movimientos.

El movimiento de los Bonos de Titulización se muestra en los siguientes cuadros:

Emisión: **Bonos Serie A**  
Código ISIN: **ES0313547004**  
Número: **4.718 Bonos**

Fecha de Pago	% Tipo Interés	Cupón		Intereses Serie		Principal Amortizado			Saldo Principal Pendiente		
		Bruto	Neto	Pagados	Impagados	Bono	Serie	%	Bono	Serie	%
<b>TOTALES</b>		<b>12.072,75</b>	<b>10.078,02</b>	<b>56.514.391,43</b>	<b>0,00</b>	<b>57.888,95</b>	<b>273.120.066,10</b>	<b>57,89%</b>	<b>42.111,05</b>	<b>198.679.933,90</b>	<b>42,11%</b>
26.03.2010	0,916%	94,291320	77,318882								
28.12.2009	0,953%	104,036163	85,309654	490,842,62	0,00	1,075,90	5.076.096,20	1,08%	42.111,05	198.679.933,90	42,11%
28.09.2009	1,405%	163,388016	133,978173	770,864,66	0,00	1.349,80	6.368.356,40	1,35%	43.186,95	203.756.030,10	43,19%
26.06.2009	1,766%	205,974871	168,899394	971,789,44	0,00	1.102,47	5.201.453,46	1,10%	44.536,75	210.124.386,50	44,54%
26.03.2009	3,229%	365,396780	299,625360	1.723.942,01	0,00	1.186,01	5.595.595,18	1,19%	45.639,22	215.325.839,96	45,64%
29.12.2008	5,276%	665,934179	546,066027	3.141.877,46	0,00	1.514,16	7.143.806,88	1,51%	46.825,23	220.921.435,14	46,83%
26.09.2008	5,168%	658,924037	540,317710	3.108.803,61	0,00	1.552,22	7.323.373,96	1,55%	48.339,39	228.065.242,02	48,34%
26.06.2008	4,874%	641,611687	526,121583	3.027.123,94	0,00	1.619,56	7.641.084,08	1,62%	49.891,61	235.388.615,98	49,89%
26.03.2008	4,984%	664,412056	544,817886	3.134.696,08	0,00	1.812,43	8.551.044,74	1,81%	51.511,17	243.029.700,06	51,51%
27.12.2007	4,933%	697,770581	572,171876	3.292.081,60	0,00	2.026,22	9.559.705,96	2,03%	53.323,60	251.580.744,80	53,32%
26.09.2007	4,370%	639,871564	524,694682	3.018.914,04	0,00	1.946,41	9.183.162,38	1,95%	55.349,82	261.140.450,76	55,35%
26.06.2007	4,112%	624,510864	512,098908	2.946.442,26	0,00	2.133,20	10.064.437,60	2,13%	57.296,23	270.323.613,14	57,30%
26.03.2007	3,924%	601,226460	493,005697	2.836.586,44	0,00	2.546,29	12.013.396,22	2,55%	59.429,43	280.388.050,74	59,43%
27.12.2006	3,586%	588,375050	500,118792	2.775.953,49	0,00	2.227,77	10.510.618,86	2,23%	61.975,72	292.401.446,96	61,98%
26.09.2006	3,203%	544,189547	462,561115	2.567.486,28	0,00	2.279,10	10.752.793,80	2,28%	64.203,49	302.912.065,82	64,20%
26.06.2006	2,949%	511,523786	434,795218	2.413.369,22	0,00	2.137,64	10.085.385,52	2,14%	66.482,59	313.664.859,52	66,48%
27.03.2006	2,704%	485,031352	412,276649	2.298.377,92	0,00	3.129,97	14.767.198,46	3,13%	68.620,23	323.750.245,14	68,62%
27.12.2005	2,345%	447,335032	380,234777	2.110.526,68	0,00	2.895,49	13.660.921,82	2,90%	71.750,20	338.517.443,60	71,75%
26.09.2005	2,312%	450,804951	383,184208	2.126.897,76	0,00	2.491,17	11.753.340,06	2,49%	74.645,69	352.178.365,42	74,65%
27.06.2005	2,348%	471,515498	400,788173	2.224.610,12	0,00	3.189,46	15.047.872,28	3,19%	77.136,86	365.931.705,48	77,14%
29.03.2005	2,388%	549,786250	467,318312	2.593.891,53	0,00	9.763,19	46.062.730,42	9,76%	80.326,32	378.979.577,76	80,33%
27.12.2004	2,326%	544,407598	462,748458	2.568.515,05	0,00	2.502,94	11.808.870,92	2,50%	90.089,51	425.042.308,18	90,09%
27.09.2004	2,332%	562,506753	478,130740	2.653.906,86	0,00	2.832,14	13.362.036,52	2,83%	92.592,45	436.851.179,10	92,59%
28.06.2004	2,275%	789,930556	671,440973	3.726.892,36	0,00	4.575,41	21.586.784,38	4,58%	95.424,59	450.213.215,62	95,42%
24.02.2004									100.000,00	471.800.000,00	100,00%



Emisión: Bonos Serie B  
Código ISIN: ES0313547012  
Número: 130 Bonos

Fecha de Pago	% Tipo Interés	Cupón		Intereses Serie		Principal Amortizado			Saldo Principal Pendiente		
		Bruto	Neto	Pagados	Impagados	Bono	Serie	%	Bono	Serie	%
<b>TOTALES</b>		<b>21.120,72</b>	<b>17.573,51</b>	<b>2.710.780,44</b>	<b>0,00</b>	<b>12.526,69</b>	<b>1.628.469,70</b>	<b>12,53%</b>	<b>87.473,31</b>	<b>11.371.530,30</b>	<b>87,47%</b>
26.03.2010	1,256%	268,562500	220,221250								
28.12.2009	1,293%	293,203711	240,427043	38.116,48	0,00	2.234,87	290.533,10	2,23%	87.473,31	11.371.530,30	87,47%
28.09.2009	1,745%	421,520649	345,646932	54.797,68	0,00	2.803,82	364.496,60	2,80%	89.708,18	11.662.063,40	89,71%
26.06.2009	2,106%	510,224687	418,384243	66.329,21	0,00	2.290,06	297.707,80	2,29%	92.512,00	12.026.560,00	92,51%
26.03.2009	3,569%	862,508333	707,256833	112.126,08	0,00	5.197,94	675.732,20	5,20%	94.802,06	12.324.267,80	94,80%
29.12.2008	5,616%	1.466,400000	1.202,448000	190.632,00	0,00	0,00	0,00	0,00%	100.000,00	13.000.000,00	100,00%
26.09.2008	5,508%	1.407,600000	1.154,232000	182.988,00	0,00	0,00	0,00	0,00%	100.000,00	13.000.000,00	100,00%
26.06.2008	5,214%	1.332,466667	1.092,622667	173.220,67	0,00	0,00	0,00	0,00%	100.000,00	13.000.000,00	100,00%
26.03.2008	5,324%	1.331,000000	1.091,420000	173.030,00	0,00	0,00	0,00	0,00%	100.000,00	13.000.000,00	100,00%
27.12.2007	5,273%	1.347,544444	1.104,986444	175.180,78	0,00	0,00	0,00	0,00%	100.000,00	13.000.000,00	100,00%
26.09.2007	4,710%	1.203,666667	987,006667	156.476,67	0,00	0,00	0,00	0,00%	100.000,00	13.000.000,00	100,00%
26.06.2007	4,452%	1.137,733333	932,941333	147.905,33	0,00	0,00	0,00	0,00%	100.000,00	13.000.000,00	100,00%
26.03.2007	4,264%	1.054,155556	864,407556	137.040,22	0,00	0,00	0,00	0,00%	100.000,00	13.000.000,00	100,00%
27.12.2006	3,926%	1.003,311111	852,814444	130.430,44	0,00	0,00	0,00	0,00%	100.000,00	13.000.000,00	100,00%
26.09.2006	3,543%	905,433333	769,618333	117.706,33	0,00	0,00	0,00	0,00%	100.000,00	13.000.000,00	100,00%
26.06.2006	3,289%	831,386111	706,678194	108.080,19	0,00	0,00	0,00	0,00%	100.000,00	13.000.000,00	100,00%
27.03.2006	3,044%	761,000000	646,850000	98.930,00	0,00	0,00	0,00	0,00%	100.000,00	13.000.000,00	100,00%
27.12.2005	2,685%	686,166667	583,241667	89.201,67	0,00	0,00	0,00	0,00%	100.000,00	13.000.000,00	100,00%
26.09.2005	2,652%	670,366667	569,811667	87.147,67	0,00	0,00	0,00	0,00%	100.000,00	13.000.000,00	100,00%
27.06.2005	2,688%	672,000000	571,200000	87.360,00	0,00	0,00	0,00	0,00%	100.000,00	13.000.000,00	100,00%
29.03.2005	2,728%	697,155556	592,582223	90.630,22	0,00	0,00	0,00	0,00%	100.000,00	13.000.000,00	100,00%
27.12.2004	2,666%	673,905556	572,819723	87.607,72	0,00	0,00	0,00	0,00%	100.000,00	13.000.000,00	100,00%
27.09.2004	2,672%	675,422222	574,108889	87.804,89	0,00	0,00	0,00	0,00%	100.000,00	13.000.000,00	100,00%
28.06.2004	2,615%	907,986111	771,788194	118.038,19	0,00	0,00	0,00	0,00%	100.000,00	13.000.000,00	100,00%
24.02.2004									100.000,00	13.000.000,00	100,00%

Emisión: Bonos Serie C  
Código ISIN: ES0313547020  
Número: 52 Bonos

Fecha de Pago	% Tipo Interés	Cupón		Intereses Serie		Principal Amortizado			Saldo Principal Pendiente		
		Bruto	Neto	Pagados	Impagados	Bono	Serie	%	Bono	Serie	%
<b>TOTALES</b>		<b>25.054,75</b>	<b>20.855,59</b>	<b>1.281.854,41</b>	<b>0,00</b>	<b>13.351,91</b>	<b>694.299,32</b>	<b>13,35%</b>	<b>86.648,09</b>	<b>4.505.700,68</b>	<b>86,65%</b>
26.03.2010	1,906%	403,703608	331,036959								
28.12.2009	1,943%	436,442655	357,882977	22.695,02	0,00	2.213,79	115.117,08	2,21%	86.648,09	4.505.700,68	86,65%
28.09.2009	2,395%	573,076169	469,922459	29.799,96	0,00	2.777,36	144.422,72	2,78%	88.861,88	4.620.817,76	88,86%
26.06.2009	2,756%	661,402365	542,349939	34.392,92	0,00	2.268,46	117.959,92	2,27%	91.639,24	4.765.240,48	91,64%
26.03.2009	4,219%	1.019,591667	836,065167	53.018,77	0,00	6.092,30	316.799,60	6,09%	93.907,70	4.883.200,40	93,91%
29.12.2008	6,266%	1.636,122222	1.341,620222	85.078,36	0,00	0,00	0,00	0,00%	100.000,00	5.200.000,00	100,00%
26.09.2008	6,158%	1.573,711111	1.290,443111	81.832,98	0,00	0,00	0,00	0,00%	100.000,00	5.200.000,00	100,00%
26.06.2008	5,864%	1.498,577778	1.228,833778	77.926,04	0,00	0,00	0,00	0,00%	100.000,00	5.200.000,00	100,00%
26.03.2008	5,974%	1.493,500000	1.224,670000	77.662,00	0,00	0,00	0,00	0,00%	100.000,00	5.200.000,00	100,00%
27.12.2007	5,923%	1.513,655556	1.241,197556	78.710,09	0,00	0,00	0,00	0,00%	100.000,00	5.200.000,00	100,00%
26.09.2007	5,360%	1.369,777778	1.123,217778	71.228,44	0,00	0,00	0,00	0,00%	100.000,00	5.200.000,00	100,00%
26.06.2007	5,102%	1.303,844444	1.069,152444	67.799,91	0,00	0,00	0,00	0,00%	100.000,00	5.200.000,00	100,00%
26.03.2007	4,914%	1.214,850000	996,177000	63.172,20	0,00	0,00	0,00	0,00%	100.000,00	5.200.000,00	100,00%
27.12.2006	4,576%	1.169,422222	994,008889	60.809,96	0,00	0,00	0,00	0,00%	100.000,00	5.200.000,00	100,00%
26.09.2006	4,193%	1.071,544444	910,812777	55.720,31	0,00	0,00	0,00	0,00%	100.000,00	5.200.000,00	100,00%
26.06.2006	3,939%	995,691667	846,337917	51.775,97	0,00	0,00	0,00	0,00%	100.000,00	5.200.000,00	100,00%
27.03.2006	3,694%	923,500000	784,975000	48.022,00	0,00	0,00	0,00	0,00%	100.000,00	5.200.000,00	100,00%
27.12.2005	3,335%	852,277778	724,436111	44.318,44	0,00	0,00	0,00	0,00%	100.000,00	5.200.000,00	100,00%
26.09.2005	3,302%	834,672222	709,471389	43.402,96	0,00	0,00	0,00	0,00%	100.000,00	5.200.000,00	100,00%
27.06.2005	3,338%	834,500000	709,325000	43.394,00	0,00	0,00	0,00	0,00%	100.000,00	5.200.000,00	100,00%
29.03.2005	3,378%	863,266667	733,776667	44.889,87	0,00	0,00	0,00	0,00%	100.000,00	5.200.000,00	100,00%
27.12.2004	3,316%	838,211111	712,479444	43.586,98	0,00	0,00	0,00	0,00%	100.000,00	5.200.000,00	100,00%
27.09.2004	3,322%	839,727778	713,768611	43.665,84	0,00	0,00	0,00	0,00%	100.000,00	5.200.000,00	100,00%
28.06.2004	3,265%	1.133,680556	963,628473	58.951,39	0,00	0,00	0,00	0,00%	100.000,00	5.200.000,00	100,00%
24.02.2004									100.000,00	5.200.000,00	100,00%

**3. Variaciones o acciones realizadas por las diferentes agencias de calificación crediticia respecto de los bonos emitidos por el Fondo, respecto del cedente, de los administradores, agentes de pagos o contrapartidas de las permutas financieras existentes o cualquier otra de contratos suscritos por la Sociedad Gestora en nombre del Fondo.**

**3.1 Bonos de Titulización**

Durante el ejercicio no se han producido variaciones en las calificaciones asignadas por las Agencias de Calificación a los Bonos emitidos por el Fondo.

**3.2 Entidades intervinientes**

A continuación se detallan las variaciones en las calificaciones habidas durante el ejercicio, con motivo de las acciones realizadas por las Agencias de Calificación respecto de las entidades intervinientes contraparte del Fondo y que aquellas puedan afectar en virtud de los contratos suscritos con las mismas.

Entidad	Clase de interviniente	Fecha	Calificación de Moody's (*)
Bankinter S. A.	Tenedor Cuenta de Tesorería Agente de Pagos Permuta de Intereses Administración de los Préstamos Hipotecarios y Depósito de las Participaciones Hipotecarias	Jun 2009	A1/P1

(\*) Calificaciones de la deuda a largo / corto plazo no subordinada y no garantizada

**B) FACTORES QUE HAN INFLUIDO EN LOS FLUJOS DE TESORERÍA GENERADOS Y APLICADOS EN EL EJERCICIO.**

Los flujos de tesorería generados y aplicados en el ejercicio dependen de diversos factores que afectan especialmente a la rentabilidad (tipo de interés) y a la amortización experimentada por los Bonos. Estos factores están relacionados principalmente con el comportamiento de los derechos de crédito agrupados en el Fondo, de las operaciones contratadas para mitigar y distribuir los riesgos inherentes a éstos y para cubrir los desfases temporales entre los flujos de tesorería percibidos y aplicados y el riesgo de interés entre los derechos de crédito y los Bonos. Los datos más significativos respecto del comportamiento de los citados factores durante el ejercicio son:

1. Derechos de crédito

		<b>Ejercicio actual</b>
• Tipo de interés nominal medio ponderado	(1)	4,17%
• Tasa anual de amortización anticipada	(2)	6,38%
• Tasa de morosidad de 3 meses *	(2)	0,49%
• Tasa de morosidad de 18 meses *	(2)	--

(1) Durante el ejercicio.

(2) Al cierre del ejercicio.

\* Saldo vivo de principal de activos titulizados en mora (más de 3 meses o igual o superior a 18 meses) sobre el saldo vivo de principal del total de activos titulizados

## 2. Bonos de Titulización

		<u>Ejercicio actual</u>
• Tipo de interés nominal medio ponderado	(1)	1,89%
(1) Durante el ejercicio.		
(2) Al cierre del ejercicio		

## 3. Operaciones financieras

		<u>Ejercicio actual</u>
Cuenta de Tesorería		
• Tipo de interés nominal medio ponderado	(1)	1,68%
Permuta de Intereses		
• Tipo de interés nominal medio ponderado	(1)	
Receptor		1,63%
Pagador		3,53%
Préstamo Subordinado		
• Tipo de interés nominal medio ponderado	(1)	5,64%
Préstamo Gastos Iniciales		
• Tipo de interés nominal medio ponderado	(1)	5,09%
Fondo de Reserva		
• Saldo Requerido		6.436.714,95
• Saldo Dotado		6.436.714,95
(1) Durante el ejercicio.		
(2) Al cierre del ejercicio.		

**C) MECANISMOS DE COBERTURA DE RIESGOS.**

La actividad del Fondo está expuesta a diferentes tipos de riesgos financieros, como son el riesgo de crédito y el riesgo de tipos de interés.

## - Riesgo de crédito:

Las principales exposiciones al riesgo de crédito son la morosidad y falencia de las participaciones hipotecarias titulizadas y el de contrapartida respecto de determinadas operaciones y servicios financieros contratados por el Fondo.

Para minimizar el riesgo de morosidad y falencia de los activos titulizados el Fondo cuenta con un Fondo de Reserva, depositado en la Cuenta de Tesorería.

Asimismo, el grado de subordinación en el pago de intereses y de reembolso de principal de los Bonos de la Serie C, respecto de los Bonos de la Serie A y de los Bonos de la Serie B, y de estos últimos respecto de

los Bonos de la Serie A que se deriva del Orden de Prelación de Pagos del Fondo, constituye un mecanismo de protección diferenciada entre las distintas Series.

Para mitigar el riesgo de contrapartida motivado por un posible descenso en las calificaciones crediticias otorgadas por las Agencias de Calificación a las entidades de contrapartida de las diferentes operaciones y servicios financieros, se establecen dependiendo de los términos contractuales determinadas actuaciones como son:

- a) Aval a la contraparte por una tercera entidad con unas calificaciones crediticias mínima requerida, según las escalas de calificación de las Agencias de Calificación, que garantice el cumplimiento de las obligaciones contractuales de la contraparte, durante el tiempo que se mantenga la situación de pérdida de la calificación.
- b) Sustitución de la contraparte por una tercera entidad con unas calificaciones crediticias mínimas requeridas, según las escalas de calificación de las Agencias de Calificación.
- c) Garantía pignoraticia de la contraparte o de un tercero a favor del Fondo sobre activos financieros de calidad crediticia no inferior a la de la Deuda Pública del Estado Español en la Fecha de Desembolso, por importe suficiente para garantizar los compromisos de la contraparte.
- d) Inversión de los saldos depositados objeto del contrato, en activos de renta fija en euros a corto plazo emitidos por entidades que como mínimo cuenten con las calificaciones mínimas requeridas.
- e) Constitución por la contraparte de depósito de efectivo o de valores a favor del fondo, por importes determinados en cada momento, en garantía del cumplimiento de las modificaciones contractuales de la contraparte, sujetos a los términos y condiciones acordadas por las Agencias de Calificación.

- Riesgo de tipo de interés:

La exposición surge como consecuencia de la variación de los tipos de interés las participaciones hipotecarias adquiridas por el Fondo, cuya determinación se realiza, generalmente con una periodicidad diferente a la de los pasivos emitidos por el Fondo además de hallarse aquellos referenciados a índices diferentes de estos.

Mediante el contrato de permuta financiera se mitiga el riesgo de tipo de interés (riesgo de base) que tiene lugar en el Fondo por el hecho de encontrarse los Préstamos Hipotecarios sometidos a intereses variables con diferentes índices de referencia y diferentes periodos de revisión y de liquidación a los intereses variables establecidos para los Bonos referenciados al Euribor a 3 meses y con periodos de devengo y liquidación trimestrales, así como el riesgo que se deriva de las posibles renegociaciones del tipo de interés de los Préstamos Hipotecarios que puedan resultar en una modificación del tipo de interés de referencia o su novación a un tipo de interés fijo.

Mediante el Contrato de Apertura de Cuenta a Tipo de Interés Garantizado (Cuenta de Tesorería) se mitiga parcialmente el riesgo de desfase temporal entre los ingresos del Fondo de principal e intereses de los Préstamos Hipotecarios con periodicidad diferente a la periodicidad trimestral de amortización y pago de intereses en los Bonos.

#### **D) PERSPECTIVAS DE FUTURO.**

A la fecha de formulación de estas cuentas anuales, y desde el 31 de diciembre de 2009, no ha ocurrido ningún hecho que afecte o modifique significativamente la información contenida en memoria.

El Fondo se extingue en todo caso al amortizarse íntegramente los Certificados de Transmisión de Hipoteca que agrupa. Asimismo de acuerdo con determinados aspectos de liquidación anticipada contenidos en la Ley 19/1992 de 7 de julio y recogidos en la escritura de constitución, el Fondo puede liquidarse anticipadamente cuando el importe del Saldo Vivo de los Préstamos Hipotecarios pendientes de reembolso sea inferior al 10 por

100 del Saldo Vivo inicial, siempre y cuando puedan ser atendidas y canceladas en su totalidad todas y cada una de las obligaciones de pago derivadas de los Bonos de cada Serie. En todo caso, la extinción del Fondo se producirá en la Fecha de Vencimiento Final (26 de septiembre de 2040 o, si éste no fuera un Día Hábil, el siguiente Día Hábil).

A la fecha de formulación de estas cuentas anuales, no se prevé que durante el ejercicio 2010 el Fondo se pueda encontrar en alguno de los supuestos de liquidación anticipada del Fondo.

Vida media y amortización final de los Bonos de cada Serie estimadas al 31.12.2009 según diferentes hipótesis de tasas de amortización anticipada de las Participaciones Hipotecarias:

El siguiente cuadro muestra la vida media y fecha de amortización final de cada serie de los Bonos emitidos, obtenidas de la proyección de flujos futuros de efectivo bajo la hipótesis del ejercicio de amortización anticipada opcional cuando el Saldo Vivo de los derechos de crédito sea inferior al 10% del Saldo Vivo inicial, los fallidos de la cartera de préstamos titulizados no recuperados sea del 0% y mantenimiento constante de las diferentes tasas de amortización anticipada.

VIDA MEDIA Y AMORTIZACIÓN FINAL (EN AÑOS) ESTIMADAS SEGÚN DIFERENTES HIPÓTESIS DE % TASA DE AMORTIZACIÓN ANTECIPADA										
TASA AMORTIZACIÓN ANTECIPADA										
% MENSUAL CONSTANTE		0,17%	0,34%	0,51%	0,69%	0,87%	1,06%	1,25%	1,44%	
% ANUAL EQUIVALENTE		2,00%	4,00%	6,00%	8,00%	10,00%	12,00%	14,00%	16,00%	
<b>BONOS SERIE A</b>										
Sin amort. opcional <sup>(1)</sup>	Vida media	años	8,69	7,66	6,81	6,10	5,50	4,99	4,55	4,17
		fecha	05/09/2018	26/08/2017	19/10/2016	03/02/2016	29/06/2015	24/12/2014	18/07/2014	02/03/2014
	Amortización Final	años	28,76	28,76	28,76	28,76	28,76	28,76	28,76	28,76
		fecha	26/09/2038	26/09/2038	26/09/2038	26/09/2038	26/09/2038	26/09/2038	26/09/2038	26/09/2038
Con amort. opcional <sup>(1)</sup>	Vida media	años	7,70	6,68	5,86	5,15	4,59	4,14	3,74	3,44
		fecha	11/09/2017	02/09/2016	09/11/2015	24/02/2015	01/08/2014	19/02/2014	26/09/2013	06/06/2013
	Amortización Final	años	13,49	11,99	10,75	9,49	8,49	7,74	6,99	6,49
		fecha	26/06/2023	26/12/2021	26/09/2020	26/06/2019	26/06/2018	26/09/2017	26/12/2016	26/06/2016
<b>BONOS SERIE B</b>										
Sin amort. opcional <sup>(1)</sup>	Vida media	años	8,69	7,66	6,81	6,10	5,50	4,99	4,55	4,17
		fecha	05/09/2018	26/08/2017	19/10/2016	03/02/2016	29/06/2015	24/12/2014	18/07/2014	02/03/2014
	Amortización Final	años	28,76	28,76	28,76	28,76	28,76	28,76	28,76	28,76
		fecha	26/09/2038	26/09/2038	26/09/2038	26/09/2038	26/09/2038	26/09/2038	26/09/2038	26/09/2038
Con amort. opcional <sup>(1)</sup>	Vida media	años	7,70	6,68	5,86	5,15	4,59	4,14	3,74	3,44
		fecha	11/09/2017	02/09/2016	09/11/2015	24/02/2015	01/08/2014	19/02/2014	26/09/2013	06/06/2013
	Amortización Final	años	13,49	11,99	10,75	9,49	8,49	7,74	6,99	6,49
		fecha	26/06/2023	26/12/2021	26/09/2020	26/06/2019	26/06/2018	26/09/2017	26/12/2016	26/06/2016
<b>BONOS SERIE C</b>										
Sin amort. opcional <sup>(1)</sup>	Vida media	años	8,69	7,66	6,81	6,10	5,50	4,99	4,55	4,17
		fecha	05/09/2018	26/08/2017	19/10/2016	03/02/2016	29/06/2015	24/12/2014	18/07/2014	02/03/2014
	Amortización Final	años	28,76	28,76	28,76	28,76	28,76	28,76	28,76	28,76
		fecha	26/09/2038	26/09/2038	26/09/2038	26/09/2038	26/09/2038	26/09/2038	26/09/2038	26/09/2038
Con amort. opcional <sup>(1)</sup>	Vida media	años	7,70	6,68	5,86	5,15	4,59	4,14	3,74	3,44
		fecha	11/09/2017	02/09/2016	09/11/2015	24/02/2015	01/08/2014	19/02/2014	26/09/2013	06/06/2013
	Amortización Final	años	13,49	11,99	10,75	9,49	8,49	7,74	6,99	6,49
		fecha	26/06/2023	26/12/2021	26/09/2020	26/06/2019	26/06/2018	26/09/2017	26/12/2016	26/06/2016

Hipótesis de cálculo:

- Ejercicio de amortización anticipada opcional (1) cuando el Saldo Vivo de los Préstamos Titulizados sea inferior al 10% del Saldo Vivo inicial.
- Fallidos de la cartera de Préstamos titulizados no recuperados: 0%
- Mantenimiento constante de la tasa de amortización anticipada de los Préstamos titulizados.

**Anexos a las Cuentas Anuales e Informe de Gestión del ejercicio 2009; Estados Financieros Públicos  
conforme a la Circular 2/2009 de 25 de marzo de la Comisión Nacional de Valores**

Estado S.05.1 Cuadro A

Estado S.05.1 Cuadro B

Estado S.05.1 Cuadro C

Estado S.05.1 Cuadro D

Estado S.05.1 Cuadro E

Estado S.05.2 Cuadro A

Estado S.05.2 Cuadro B

Estado S.05.2 Cuadro C

Estado S.05.2 Cuadro D

Estado S.05.3

Estado S.05.4

Estado S.05.5 Cuadro A

Estado S.05.5 Cuadro B

Estado S.05.5 Cuadro C

Estado S.05.5 Cuadro D

Estado S.05.5 Cuadro E

Estado S.05.5 Cuadro F

Estado S.05.5 Cuadro G

Estado S.06 Notas Explicativas

## ESTADOS FINANCIEROS PÚBLICOS DE FONDOS DE TITULIZACIÓN DE ACTIVOS

S.05.1

Denominación del Fondo: **BANKINTER 7, FONDO DE TITULIZACION HIPOTECARIA**

Denominación del compartimento:

Denominación de la gestora: **EUROPEA DE TITULIZACION, S.A., S.G.F.T.**

Estados agregados: **No**

Periodo: **2º Semestre**

Ejercicio: **2009**

Entidades cedentes de los activos titulizados: **BANKINTER, S.A.**

### INFORMACIÓN RELATIVA A LOS ACTIVOS CEDIDOS AL FONDO DE TITULIZACIÓN

(Las cifras relativas a importes se consignarán en miles de euros)

Tipología de activos titulizados	Situación actual 31/12/2009				Situación cierre anual anterior				Situación inicial 18/02/2004			
	Nº de activos vivos	Importe pendiente (1)	Nº de activos vivos	Importe pendiente (1)	Nº de activos vivos	Importe pendiente (1)	Nº de activos vivos	Importe pendiente (1)	Nº de activos vivos	Importe pendiente (1)	Nº de activos vivos	Importe pendiente (1)
Participaciones hipotecarias	0001	2.879	0030	212.634	0060		0090		0120	4.839	0150	490.014
Certificados de transmisión hipotecaria	0002		0031		0061		0091		0121		0151	
Préstamos hipotecarios	0003		0032		0062		0092		0122		0152	
Cédulas hipotecarias	0004		0033		0063		0093		0123		0153	
Préstamos a promotores	0005		0034		0064		0094		0124		0154	
Préstamos a PYMES	0007		0036		0066		0096		0126		0156	
Préstamos a empresas	0008		0037		0067		0097		0127		0157	
Préstamos Corporativos	0009		0038		0068		0098		0128		0158	
Cédulas territoriales	0010		0039		0069		0099		0129		0159	
Bonos de tesorería	0011		0040		0070		0100		0130		0160	
Deuda subordinada	0012		0041		0071		0101		0131		0161	
Créditos AAPP	0013		0042		0072		0102		0132		0162	
Préstamos consumo	0014		0043		0073		0103		0133		0163	
Préstamos automoción	0015		0044		0074		0104		0134		0164	
Arrendamiento financiero	0016		0045		0075		0105		0135		0165	
Cuentas a cobrar	0017		0046		0076		0106		0136		0166	
Derechos de crédito futuros	0018		0047		0077		0107		0137		0167	
Bonos de titulización	0019		0048		0078		0108		0138		0168	
Otros	0020		0049		0079		0109		0139		0169	
<b>Total</b>	<b>0021</b>	<b>2.879</b>	<b>0050</b>	<b>212.634</b>	<b>0080</b>		<b>0110</b>		<b>0140</b>	<b>4.839</b>	<b>0170</b>	<b>490.014</b>

(1) Entendido como importe pendiente el importe de principal pendiente de reembolso

Conciliación entre saldo de balance y Estado S.05.1 CuadroA	
Balance	Saldo
+ Derechos de Crédito (LP)	200654000
+ Derechos de Crédito (CP)	12233000
- Correcciones valor por deterioro de los activos	0
- Intereses y gastos devengados no vencidos	237000
- Activos dudosos por intereses y otros	17000

## ESTADOS FINANCIEROS PÚBLICOS DE FONDOS DE TITULIZACIÓN DE ACTIVOS

S.05.1

Denominación del Fondo: **BANKINTER 7, FONDO DE TITULIZACION HIPOTECARIA**

Denominación del compartimento:

Denominación de la gestora: **EUROPEA DE TITULIZACION, S.A., S.G.F.T.**

Estados agregados: **No**

Periodo: **2º Semestre**

Ejercicio: **2009**

Entidades cedentes de los activos titulizados: BANKINTER, S.A.

### INFORMACIÓN RELATIVA A LOS ACTIVOS CEDIDOS AL FONDO DE TITULIZACIÓN

*(Las cifras relativas a importes se consignarán en miles de euros)*

#### CUADRO B

Movimiento de la cartera de activos titulizados/Tasa de amortización anticipada	Situación actual 31/12/2009		Situación cierre anual anterior	
Amortización ordinaria desde el cierre anual anterior	0200	-10.029	0210	
Amortización anticipada desde el cierre anual anterior	0201	-14.848	0211	
Total importe amortizado acumulado desde el origen del Fondo	0202	-277.380	0212	
Importe pendiente de amortización de los nuevos activos incorporados en el periodo (1)	0203	0	0213	
<b>Importe pendiente cierre del periodo (2)</b>	0204	212.634	0214	
<b>Tasa amortización anticipada efectiva del periodo</b>	0205	6,38	0215	

(1) En fondos abiertos, importe de principal pendiente de reembolso en la fecha de presentación de la información de los nuevos activos incorporados en el periodo

(2) Importe del principal pendiente de reembolso de la totalidad de los activos (incluidas las nuevas incorporaciones del periodo) a fecha del informe



## ESTADOS FINANCIEROS PÚBLICOS DE FONDOS DE TITULIZACIÓN DE ACTIVOS

S.05.1

Denominación del Fondo: **BANKINTER 7, FONDO DE TITULIZACION HIPOTECARIA**

Denominación del compartimento:

Denominación de la gestora: **EUROPEA DE TITULIZACION, S.A., S.G.F.T.**

Estados agregados: **No**

Periodo: **2º Semestre**

Ejercicio: **2009**

Entidades cedentes de los activos titulizados: **BANKINTER, S.A.**

### INFORMACIÓN RELATIVA A LOS ACTIVOS CEDIDOS AL FONDO DE TITULIZACIÓN

(Las cifras relativas a importes se consignarán en miles de euros)

#### CUADRO C

Total Impagados (1)	Nº de activos	Importe impagado						Principal pendiente no vencido		Deuda Total		
		Principal	Intereses ordinarios		Total	Principal	Total					
Hasta 1 mes	0700	53	0710	10	0720	4	0730	14	0740	3.774	0750	3.796
De 1 a 2 meses	0701	17	0711	8	0721	4	0731	12	0741	1.256	0751	1.271
De 2 a 3 meses	0702	11	0712	9	0722	5	0732	14	0742	763	0752	779
De 3 a 6 meses	0703	6	0713	5	0723	4	0733	9	0743	334	0753	344
De 6 a 12 meses	0704	1	0714	2	0724	2	0734	4	0744	80	0754	84
De 12 a 18 meses	0705	9	0715	38	0725	41	0735	79	0745	630	0755	710
De 18 meses a 2 años	0706	0	0716	0	0726	0	0736	0	0746	0	0756	0
De 2 a 3 años	0707	0	0717	0	0727	0	0737	0	0747	0	0757	0
Más de 3 años	0708	0	0718	0	0728	0	0738	0	0748	0	0758	0
<b>Total</b>	<b>0709</b>	<b>97</b>	<b>0719</b>	<b>72</b>	<b>0729</b>	<b>60</b>	<b>0739</b>	<b>132</b>	<b>0749</b>	<b>6.837</b>	<b>0759</b>	<b>6.984</b>

(1) La distribución de los activos vencidos impagados entre los distintos tramos señalados se realizará en función de la antigüedad de la primera cuota vencida y no cobrada. Los intervalos se entenderán excluido el de inicio e incluido el final (p.e. De 1 a 2 meses, estos es: superior a 1 mes y menor o igual a 2 meses)

Impagados con garantía real (2)	Nº de activos	Importe impagado						Principal pendiente no		Deuda Total	Valor garantía (3)	% Deuda/v. Tasación				
		Principal	Intereses ordinarios		Total	vencido										
Hasta 1 mes	0770	53	0780	10	0790	4	0800	14	0810	3.774	0820	3.796	0830	6.557	0840	57,89
De 1 a 2 meses	0771	17	0781	8	0791	4	0801	12	0811	1.256	0821	1.271	0831	2.059	0841	61,73
De 2 a 3 meses	0772	11	0782	9	0792	5	0802	14	0812	763	0822	779	0832	1.265	0842	61,58
De 3 a 6 meses	0773	6	0783	5	0793	4	0803	9	0813	334	0823	344	0833	542	0843	63,47
De 6 a 12 meses	0774	1	0784	2	0794	2	0804	4	0814	80	0824	84	0834	130	0844	64,62
De 12 a 18 meses	0775	9	0785	38	0795	41	0805	79	0815	630	0825	710	0835	1.097	0845	64,72
De 18 meses a 2 años	0776	0	0786	0	0796	0	0806	0	0816	0	0826	0	0836	0	0846	0,00
De 2 a 3 años	0777	0	0787	0	0797	0	0807	0	0817	0	0827	0	0837	0	0847	0,00
Más de 3 años	0778	0	0788	0	0798	0	0808	0	0818	0	0828	0	0838	0	0848	0,00
<b>Total</b>	<b>0779</b>	<b>97</b>	<b>0789</b>	<b>72</b>	<b>0799</b>	<b>60</b>	<b>0809</b>	<b>132</b>	<b>0819</b>	<b>6.837</b>	<b>0829</b>	<b>6.984</b>	<b>0839</b>	<b>11.650</b>	<b>0849</b>	<b>59,95</b>

(2) La distribución de los activos vencidos impagados entre los distintos tramos señalados se realizará en función de la antigüedad de la primera cuota vencida y no cobrada. Los intervalos se entenderán excluido el de inicio e incluido el final (p.e. De 1 a 2 meses, estos es: superior a 1 mes y menor o igual a 2 meses)

(3) Cumplimentar con la última valoración disponible de tasación del inmueble o valor razonable de la garantía real (acciones o deuda pignoral, etc.) si el valor de las mismas se ha considerado en el momento inicial del Fondo

**ESTADOS FINANCIEROS PÚBLICOS DE FONDOS DE TITULIZACIÓN DE ACTIVOS**

S.05.1

Denominación del Fondo: **BANKINTER 7, FONDO DE TITULIZACION HIPOTECARIA**

Denominación del compartimento:

Denominación de la gestora: **EUROPEA DE TITULIZACION, S.A., S.G.F.T.**

Estados agregados: **No**

Periodo: **2º Semestre**

Ejercicio: **2009**

Entidades cedentes de los activos titulizados: **BANKINTER, S.A.**

**INFORMACIÓN RELATIVA A LOS ACTIVOS CEDIDOS AL FONDO DE TITULIZACIÓN**

CUADRO D	Situación actual 31/12/2009						Situación cierre anual anterior						Escenario inicial					
	Tasa de activos dudosos (A)		Tasa de activo recuperado (B)		Tasa de activo recuperado fallidos (C)		Tasa de activos dudosos (A)		Tasa de activo recuperado (B)		Tasa de activo recuperado fallidos (C)		Tasa de activos dudosos (A)		Tasa de activo recuperado (B)		Tasa de activo recuperado fallidos (C)	
Participaciones hipotecarias	0850	0,58	0868	0886	32,44	0904	0922	0940	0958	0904	0976	0994	0,10	1012	1030	100,00	1048	
Certificados de transmisión de hipoteca	0851		0869	0887		0905	0923	0941	0959	0905	0977	0995		1013	1031		1049	
Préstamos hipotecarios	0852		0870	0888		0906	0924	0942	0960	0906	0978	0996		1014	1032		1050	
Cédulas Hipotecarias	0853		0871	0889		0907	0925	0943	0961	0907	0979	0997		1015	1033		1051	
Préstamos a promotores	0854		0872	0890		0908	0926	0944	0962	0908	0980	0998		1016	1034		1052	
Préstamos a PYMES	0855		0873	0891		0909	0927	0945	0963	0909	0981	0999		1017	1035		1053	
Préstamos a empresas	0856		0874	0892		0910	0928	0946	0964	0910	0982	1000		1018	1036		1054	
Préstamos Corporativos	0857		0875	0893		0911	0929	0947	0965	0911	0983	1001		1019	1037		1055	
Bonos de Tesorería	0858		0876	0894		0912	0930	0948	0966	0912	0984	1002		1020	1038		1056	
Deuda subordinada	0859		0877	0895		0913	0931	0949	0967	0913	0985	1003		1021	1039		1057	
Créditos AAPP	0860		0878	0896		0914	0932	0950	0968	0914	0986	1004		1022	1040		1058	
Préstamos Consumo	0861		0879	0897		0915	0933	0951	0969	0915	0987	1005		1023	1041		1059	
Préstamos automoción	0862		0880	0898		0916	0934	0952	0970	0916	0988	1006		1024	1042		1060	
Cuotas arrendamiento financiero	0863		0881	0899		0917	0935	0953	0971	0917	0989	1007		1025	1043		1061	
Cuentas a cobrar	0864		0882	0900		0918	0936	0954	0972	0918	0990	1008		1026	1044		1062	
Derechos de crédito futuros	0865		0883	0901		0919	0937	0955	0973	0919	0991	1009		1027	1045		1063	
Bonos de titulización	0866		0884	0902		0920	0938	0956	0974	0920	0992	1010		1028	1046		1064	
Otros	0867		0885	0903		0921	0939	0957	0975	0921	0993	1011		1029	1047		1065	

(1) Estos ratios se referirán exclusivamente a la cartera de activos cedidos al Fondo (presentados en el balance en la partida de "derechos de crédito")

(A) Determinada por el cociente entre el importe de principal pendiente de reembolso de los activos clasificados como dudoso y el resultado de minorar al importe de principal pendiente de reembolso del total de la cartera, el importe de principal pendiente de reembolso de los activos fallidos. La clasificación como dudosos se realizará con arreglo a lo previsto en las Normas 13ª y 23ª

(B) Determinada por el cociente entre el importe de principal pendiente de reembolso del total activos clasificados como fallidos y el resultado de minorar al importe principal pendiente de reembolso del total de la cartera, el importe de principal pendiente de reembolso del total de activos fallidos. Se considera la definición de fallidos recogida en la Circular (no necesariamente coincidentes con la definición de la escritura o folleto, recogidas en el estado 5.4).

(C) Determinada por el cociente entre la suma de: el importe total de recuperaciones de impagados de principal de activos clasificados como dudosos, más el importe de principal pendiente de reembolso de los activos que salen de dudosos por las recuperaciones de principal producidas en el periodo, dividido por el importe de principal pendiente de reembolso de los activos clasificados como dudosos antes de las recuperaciones

(D) Determinada por el cociente entre el importe total de recuperaciones de principal de activos clasificados como fallidos y el importe de principal pendiente de reembolso de activos clasificados como fallidos antes de las recuperaciones

## ESTADOS FINANCIEROS PÚBLICOS DE FONDOS DE TITULIZACIÓN DE ACTIVOS

S.05.1

Denominación del Fondo: **BANKINTER 7, FONDO DE TITULIZACION HIPOTECARIA**

Denominación del compartimento:

Denominación de la gestora: **EUROPEA DE TITULIZACION, S.A., S.G.F.T.**

Estados agregados: **No**

Periodo: **2º Semestre**

Ejercicio: **2009**

Entidades cedentes de los activos titulizados: BANKINTER, S.A.

### INFORMACIÓN RELATIVA A LOS ACTIVOS CEDIDOS AL FONDO DE TITULIZACIÓN

(Las cifras relativas a importes se consignarán en miles de euros)

CUADRO E Vida residual de los activos cedidos al Fondo (1)	Situación actual 31/12/2009				Situación cierre anual anterior				Situación inicial 18/02/2004			
	Nº de activos vivos		Importe pendiente		Nº de activos vivos		Importe pendiente		Nº de activos vivos		Importe pendiente	
Inferior a 1 año	1300	4	1310	28	1320		1330		1340	0	1350	0
Entre 1 y 2 años	1301	4	1311	54	1321		1331		1341	0	1351	0
Entre 2 y 3 años	1302	0	1312	0	1322		1332		1342	0	1352	0
Entre 3 y 5 años	1303	38	1313	1.176	1323		1333		1343	0	1353	0
Entre 5 y 10 años	1304	292	1314	13.578	1324		1334		1344	46	1354	3.198
Superior a 10 años	1305	2.541	1315	197.798	1325		1335		1345	4.793	1355	486.816
<b>Total</b>	1306	2.879	1316	212.634	1326		1336		1346	4.839	1356	490.014
<b>Vida residual media ponderada (años)</b>	1307	18,88			1327				1347	24,20		

(1) Los intervalos se entenderán excluido el inicio del mismo e incluido el final (p.e. Entre 1 y 2 años: superior a 1 año y menor o igual a 2 años)

Antigüedad	Situación actual 31/12/2009		Situación cierre anual anterior		Situación inicial 18/02/2004	
	Años		Años		Años	
Antigüedad media ponderada	0630	8,54	0632		0634	2,81

## ESTADOS FINANCIEROS PÚBLICOS DE FONDOS DE TITULIZACIÓN DE ACTIVOS

S.05.2

Denominación del Fondo: **BANKINTER 7, FONDO DE TITULIZACION HIPOTECARIA**

Denominación del compartimento:

Denominación de la gestora: **EUROPEA DE TITULIZACION, S.A., S.G.F.T.**

Estados agregados: **No**

Periodo: **2º Semestre**

Ejercicio: **2009**

Mercados de cotización de los valores emitidos: AIAF

### INFORMACIÓN RELATIVA A LOS PASIVOS EMITIDOS POR EL FONDO

*(Las cifras relativas a importes se consignarán en miles de euros y se referirán al total de la serie salvo que expresamente se solicite el valor unitario)*

CUADRO A		Situación actual 31/12/2009				Situación cierre anual anterior				Escenario inicial 18/02/2004			
		Denominación serie	Nº de pasivos emitidos	Nominal unitario	Importe pendiente	Vida media de los pasivos (1)	Nº de pasivos emitidos	Nominal unitario	Importe pendiente	Vida media de los pasivos (1)	Nº de pasivos emitidos	Nominal unitario	Importe pendiente
Serie (2)		0001	0002	0003	0004	0005	0006	0007	0008	0009	0070	0080	0090
ES0313547004	SERIEA	4.718	42	198.679	10,31					4.718	100	471.800	11,95
ES0313547012	SERIEB	130	87	11.372	11,53					130	100	13.000	19,10
ES0313547020	SERIEC	52	87	4.506	11,53					52	100	5.200	19,10
<b>Total</b>		8006	4.900	8025	214.557	8045		8065		8085	4.900	8105	490.000

(1) Importes en años. En caso de ser estimado se indicará en las notas explicativas las hipótesis de estimación

(2) La gestora deberá cumplimentar la denominación de la serie (ISIN) y su denominación. Cuando los títulos emitidos no tengan ISIN se rellenará exclusivamente la columna de denominación

## ESTADOS FINANCIEROS PÚBLICOS DE FONDOS DE TITULIZACIÓN DE ACTIVOS

S.05.2

Denominación del Fondo: **BANKINTER 7, FONDO DE TITULIZACION HIPOTECARIA**

Denominación del compartimento:

Denominación de la gestora: **EUROPEA DE TITULIZACION, S.A., S.G.F.T.**

Estados agregados: **No**

Periodo: **2º Semestre**

Ejercicio: **2009**

Mercados de cotización de los valores emitidos: AIAF

### INFORMACIÓN RELATIVA A LOS PASIVOS EMITIDOS POR EL FONDO

*(Las cifras relativas a importes se consignarán en miles de euros y se referirán al total de la serie salvo que expresamente se solicite el valor unitario)*

#### CUADRO B

Serie (1)	Denominación serie	Grado de subordinación (2)	Índice de referencia (3)	Margen (4)	Tipo aplicado		Base de cálculo de intereses	Días Acumulados (5)	Intereses Acumulados (6)	Importe pendiente					
										Principal no vencido	Principal impagado	Intereses impagados	Total pendiente (7)		
										9994	9995	9997	9998		
SERIEA	ES0313547004	NS	Euribor 03 meses	0,21	0,91	360	4	20	198.679	0	0	198.679			
SERIEB	ES0313547012	S	Euribor 03 meses	0,55	1,25	360	4	2	11.372	0	0	11.372			
SERIEC	ES0313547020	S	Euribor 03 meses	1,20	1,90	360	4	1	4.506	0	0	4.506			
<b>Total</b>								9228	23	9085	214.557	9095	9105	9115	214.557

(1) La gestora deberá cumplimentar la denominación de la serie (ISIN) y su denominación. Cuando los títulos emitidos no tengan ISIN se rellenará exclusivamente la columna de denominación

(2) La gestora deberá indicar si la serie es subordinada o no subordinada (S=Subordinada; NS=No subordinada)

(3) La gestora deberá cumplimentar el índice de referencia que corresponda en cada caso (EURIBOR un año, EURIBOR a tres meses...). En el caso de tipos fijos esta columna se cumplimentará con el término "fijo"

(4) En el caso de tipos fijos esta columna no se cumplimentará

(5) Días acumulados desde la última fecha de pago

(6) Intereses acumulados desde la última fecha de pago

(7) Incluye el principal no vencido y todos los importes impagados a la fecha de la declaración

## ESTADOS FINANCIEROS PÚBLICOS DE FONDOS DE TITULIZACIÓN DE ACTIVOS

S.05.2

Denominación del Fondo: **BANKINTER 7, FONDO DE TITULIZACION HIPOTECARIA**

Denominación del compartimento:

Denominación de la gestora: **EUROPEA DE TITULIZACION, S.A., S.G.F.T.**

Estados agregados: **No**

Periodo: **2º Semestre**

Ejercicio: **2009**

Mercados de cotización de los valores emitidos: AIAF

### INFORMACIÓN RELATIVA A LOS PASIVOS EMITIDOS POR EL FONDO

*(Las cifras relativas a importes se consignarán en miles de euros y se referirán al total de la serie salvo que expresamente se solicite el valor unitario)*

CUADRO C			Situación actual 31/12/2009				Situación cierre anual anterior			
			Amortización principal		Intereses		Amortización principal		Intereses	
Serie (1)	Denominación serie	Fecha final (2)	Pagos del periodo (3)	Pagos acumulados (4)	Pagos del periodo (3)	Pagos acumulados (4)	Pagos del periodo (3)	Pagos acumulados (4)	Pagos del periodo (3)	Pagos acumulados (4)
		7290	7300	7310	7320	7330	7340	7350	7360	7370
ES0313547004	SERIEA	26-09-2040	22.242	273.121	3.958	56.514				
ES0313547012	SERIEB	26-09-2040	1.628	1.628	271	2.711				
ES0313547020	SERIEC	26-09-2040	694	694	140	1.282				
<b>Total</b>			7305	24.564	7315	275.443	7325	4.369	7335	60.507
							7345		7355	
									7365	
										7375

(1) La gestora deberá cumplimentar la denominación de la serie (ISIN) y su denominación. Cuando los títulos emitidos no tengan ISIN se rellenará exclusivamente la columna de denominación

(2) Entendiendo como fecha final aquella que de acuerdo con la documentación contractual determine la extinción del Fondo, siempre que no se haya producido previamente una causa de liquidación anticipada

(3) Total de pagos realizados desde el último cierre anual

(4) Total de pagos realizados desde la fecha de constitución del Fondo

## ESTADOS FINANCIEROS PÚBLICOS DE FONDOS DE TITULIZACIÓN DE ACTIVOS

S.05.2

Denominación del Fondo: **BANKINTER 7, FONDO DE TITULIZACION HIPOTECARIA**

Denominación del compartimento:

Denominación de la gestora: **EUROPEA DE TITULIZACION, S.A., S.G.F.T.**

Estados agregados: **No**

Periodo: **2º Semestre**

Ejercicio: **2009**

Mercados de cotización de los valores emitidos: AIAF

### INFORMACIÓN RELATIVA A LOS PASIVOS EMITIDOS POR EL FONDO

#### CUADRO D

Serie (1)	Denominación serie	Calificación				
		Fecha último cambio de calificación crediticia	Agencia de calificación crediticia (2)	Situación actual	Situación anual cierre anterior	Situación inicial
		3310	3330	3350	3360	3370
ES0313547004	SERIEA	04-11-2008	FCH	AAA	AAA	AAA
ES0313547004	SERIEA	18-02-2004	MDY	Aaa	Aaa	Aaa
ES0313547012	SERIEB	04-11-2008	FCH	AA+	AA+	A
ES0313547012	SERIEB	18-02-2004	MDY	A2	A2	A2
ES0313547020	SERIEC	04-11-2008	FCH	A	A	BBB
ES0313547020	SERIEC	18-02-2004	MDY	Baa	Baa	Baa

(1) La gestora deberá cumplimentar la denominación de la serie (ISIN) y su denominación. Cuando los títulos emitidos no tengan ISIN se rellenará exclusivamente la columna de denominación

(2) La gestora deberá cumplimentar la calificación crediticia otorgada por cda agencia de rating, cuya denominación también deberá ser cumplimentada, para serie - MDY para Moody's; SYP para Standard & Poors; FCH para Fitch -

## ESTADOS FINANCIEROS PÚBLICOS DE FONDOS DE TITULIZACIÓN DE ACTIVOS

S.05.3

Denominación del Fondo: **BANKINTER 7, FONDO DE TITULIZACION HIPOTECARIA**

Denominación del compartimento:

Denominación de la gestora: **EUROPEA DE TITULIZACION, S.A., S.G.F.T.**

Estados agregados: **No**

Periodo: **2º Semestre**

Ejercicio: **2009**

### INFORMACIÓN SOBRE MEJORAS CREDITICIAS

*(Las cifras relativas a importes se consignarán en miles de euros)*

		Situación actual 31/12/2009	Situación cierre anual anterior
1. Importe del Fondo de Reserva u otras mejoras equivalentes	0010	6,437	1010
2. Porcentaje que representa el Fondo de Reserva, u otras mejoras equivalentes, sobre el total de activos titulizados	0020	3,03	1020
3. Exceso de spread (%) (1)	0040	2,28	1040
4. Permuta financiera de intereses (S/N)	0050	Si	1050
5. Permuta financiera de tipos de cambio (S/N)	0070	No	1070
6. Otras permutas financieras (S/N)	0080	No	1080
7. Importe disponible de la línea/s de liquidez (2)	0090	0	1090
8. Subordinación de series (S/N)	0110	Si	1110
9. Porcentaje del importe pendiente de las series no subordinadas sobre el importe pendiente del total de bonos (3)	0120	92,60	1120
10. Importe de los pasivos emitidos garantizados por avales	0150	0	1150
11. Porcentaje que representa el aval sobre el total de los pasivos emitidos	0160	0,00	1160
12. Importe máximo de riesgo cubierto por derivados de crédito u otras garantías financieras adquiridas	0170	0	1170
13. Otros (S/N) (4)	0180	No	1180

(1) Diferencial existente entre los tipos de interés medios percibidos de la cartera de activos titulizados y el tipo de interés medio de los pasivos emitidos cuya finalidad ha sido la adquisición de los activos

(2) Se incluirá el importe total disponible de las distintas líneas de liquidez en caso de que haya más de una

(3) Entendiendo como no subordinadas aquellas series que en la fecha se encuentren, respecto a las demás, en una posición anterior para el cobro de capital conforme al orden de prelación de pagos

(4) La gestora deberá incluir una descripción de dichas mejoras crediticias en las notas explicativas en caso de que las consideren relevantes

### Información sobre contrapartes de las mejoras crediticias

		NIF	*	Denominación
Contraparte del Fondo de Reserva u otras mejores equivalentes (5)	0200		1210	BANKINTER, S.A
Permutas financieras de tipos de interés	0210		1220	BANKINTER, S.A
Permutas financieras de tipos de cambio	0220		1230	-
Otras permutas financieras	0230		1240	-
Contraparte de la Línea de Liquidez	0240		1250	-
Entidad Avalista	0250		1260	-
Contraparte del derivado de crédito	0260		1270	-

(5) Si el Fondo de Reserva se ha constituido a través de títulos emitidos y se desconoce el titular de esos títulos no se cumplimentará



## ESTADOS FINANCIEROS PÚBLICOS DE FONDOS DE TITULIZACIÓN DE ACTIVOS

S.05.4

Denominación del Fondo: **BANKINTER 7, FONDO DE TITULIZACION HIPOTECARIA**

Denominación del compartimento:

Denominación de la gestora: **EUROPEA DE TITULIZACION, S.A., S.G.F.T.**

Estados agregados: **No**

Periodo: **2º Semestre**

Ejercicio: **2009**

### CIRCUNSTANCIAS ESPECÍFICAS ESTABLECIDAS CONTRACTUALMENTE EN EL FONDO

(Las cifras relativas a importes se consignarán en miles de euros)

Concepto (1)	Meses impago		Días impago		Importe impagado acumulado				Ratio (2)				Ref. Folleto			
					Situación actual		Periodo anterior		Situación actual		Periodo anterior			Última Fecha Pago		
1. Activos Morosos por impagos con antigüedad igual o superior a	0010	3	0030		0100	1.088	0200		0300	0,51	0400		1120	0,54		
2. Activos Morosos por otras razones					0110	0	0210		0310	0,00	0410		1130	0,00		
<b>Total Morosos</b>					0120	1.088	0220		0320	0,51	0420		1140	0,54	1280	Capítulo II. Epigrafe 11.3.4.5.2.c.
3. Activos Fallidos por impagos con antigüedad igual o superior a	0050	18	0060		0130	0	0230		0330	0,00	0430		1050	0,00		
4. Activos Fallidos por otras razones					0140	0	0240		0340	0,00	0440		1160	0,00		
<b>Total Fallidos</b>					0150	0	0250		0350	0,00	0450		1200	0,00	1290	Capítulo II. Epigrafe 11.3.4.5.2.c.

(1) En caso de existir definiciones adicionales a las recogidas en la presente tabla (moras cualificadas, fallidos subjetivos, etc) respecto a las que se establezca algún trigger se indicarán en la tabla de Otros ratios relevantes, indicando el nombre del ratio

(2) Los ratios se corresponden al importe total de activos fallidos o morosos entre el saldo vivo de los activos cedidos al fondo según se defina en la documentación contractual. En la columna Ref. Folleto se indicará el epígrafe o capítulo del folleto en el que el concepto esté definido

Otros ratios relevantes	Ratio (2)			Ref. Folleto
	Situación actual	periodo anterior	Última Fecha Pago	

TRIGGERS (3)	Límite	% Actual	Última Fecha		Ref. Folleto
			Pago		
<b>Amortización secuencial: series (4)</b>	0500	0520	0540		0560
<b>Diferimiento/postergamiento intereses: series (5)</b>	0506	0526	0546		0566
<b>OTROS TRIGGERS (3)</b>	0513	0523	0553		0573

(3) En caso de existir triggers adicionales a los recogidos en la presente tabla se indicarán su nombre o concepto debajo de OTROS TRIGGERS. Si los triggers recogidos expresamente en la tabla no están previstos en el Fondo, no se cumplimentarán

(4) Si en el folleto y escritura de constitución del Fondo se establecen triggers respecto al modo de amortización (prorrata/secuencial) de algunas de las series se indicarán las series afectadas indicando su ISIN, y en su defecto el nombre, el límite contractual establecido, la situación actual del ratio, la situación en la última fecha de pago y la referencia al epígrafe del folleto donde está definido

(5) Si en el folleto y escritura de constitución del Fondo se establecen triggers respecto al diferimiento o postergamiento de intereses de algunas de las series se indicarán las series afectadas indicando su ISIN o nombre, el límite contractual establecido, la situación actual del ratio, la situación en la última fecha de pago y la referencia al epígrafe del folleto donde está definido

(6) Si en el folleto y escritura de constitución del Fondo se establecen triggers respecto a la no reducción del fondo de reserva se indicará el límite contractual establecido, la situación actual del

ratio, la situación en la última fecha de pago y la referencia al epígrafe del folleto donde está definido

#### Triggers

##### Amortización Secuencial

Referencia del folleto: V.4.2.1 2.Aplicación

1. Hasta la primera Fecha de Pago (incluida), en la que el Saldo de Principal Pendiente de la Serie B y el de la Serie C sean con relación al Saldo de Principal Pendiente de la Emisión de Bonos iguales o mayores al 5,30% y al 2,10%, respectivamente, los Fondos Disponibles para Amortización serán aplicados en su totalidad para la amortización de los Bonos de la Serie A.

Referencia del folleto: V.4.2.1 2.Aplicación

2. A partir de la inmediata Fecha de Pago posterior a aquélla en la que el Saldo de Principal Pendiente de la Serie B y el de la Serie C con relación al Saldo de Principal Pendiente de la Emisión de Bonos, según lo previsto en la regla 1, resultaren ser iguales o mayores a dichos 5,30% y 2,10%, respectivamente, los Fondos Disponibles para Amortización se aplicarán a la amortización de las Series A, B y C, proporcionalmente entre las mismas, de modo tal que el Saldo de Principal Pendiente de la Serie B y el de la Serie C con relación al Saldo de Principal Pendiente de la Emisión de Bonos, se mantengan en el 5,30% y en el 2,10%, respectivamente, o porcentajes superiores a éstos lo más próximos posible. No obstante, los Fondos Disponibles para Amortización no se aplicarán a la amortización de la Serie B y de la Serie C en la Fecha de Pago en la que se produjera cualquiera de las circunstancias siguientes: a) Que el importe del Fondo de Reserva dotado fuese inferior al Importe del Fondo de Reserva requerido, b) Que se produzca un Déficit de Amortización, c) Que en la Fecha Determinación anterior a la Fecha de Pago correspondiente, el importe a que ascienda (i) la suma del Saldo Vivo de las Participaciones Hipotecarias que se encontraran en morosidad con más de tres (3) meses y menos de dieciocho (18) meses de retraso en el pago de débitos vencidos, en relación con (ii) el Saldo Vivo de las Participaciones Hipotecarias que se encontraran, a esa misma fecha, al corriente de pago de los débitos vencidos o, en caso de morosidad, con menos de dieciocho (18) meses de retraso en el pago, fuera superior al 1,50%.

Referencia del folleto: V.4.2.1 2.Aplicación

3. A partir de la Fecha de Pago, incluida, en la que el importe del Saldo Vivo de las Participaciones Hipotecarias sea inferior al 10 por 100 del Saldo Vivo inicial en la constitución del Fondo, o en la última Fecha de Pago o de liquidación del Fondo, los Fondos Disponibles para Amortización se aplicarán secuencialmente, en primer lugar a la amortización de la Serie A hasta su total amortización, en segundo lugar a la amortización de la Serie B hasta su total amortización y en tercer lugar a la amortización de la Serie C hasta su total amortización.

##### Diferimiento/Postergamiento intereses

Referencia del folleto: V.4.2.1 2.Aplicación

3º. Pago de los intereses devengados de los Bonos de la Serie A.

Referencia del folleto: V.4.2.1 2.Aplicación

4º. Pago de los intereses devengados de los Bonos de la Serie B salvo postergamiento de este pago al 8º lugar en el orden de prelación. Si no se hubiera producido la completa amortización de los Bonos de la Serie A y no se fuera a producir en la Fecha de Pago correspondiente, se procederá al postergamiento de este pago al 8º lugar en el caso de que en dos Fechas de Pago consecutivas, incluida la Fecha de Pago correspondiente, al efectuar el cálculo de los Fondos Disponibles para la Amortización del principal de los Bonos de las Series A, B y C en el lugar 6º siguiente, a cuyos efectos se tendrá en cuenta la presente aplicación, se fuera a producir un Déficit de Amortización por importe mayor a la suma (i) del cincuenta por ciento (50%) del importe nominal de emisión de los Bonos de la Serie B y (ii) del cien por cien (100%) del importe nominal de emisión de los Bonos de la Serie C.

Referencia del folleto: V.4.2.1 2.Aplicación

5º. Pago de los intereses devengados de los Bonos de la Serie C salvo postergamiento de este pago al 9º lugar en el orden de prelación.

##### No reducción del Fondo de Reserva

Referencia del folleto: III.4.3.1

El importe del Fondo de Reserva requerido en cada Fecha de Pago (el "Importe del Fondo de Reserva") será la menor de las cantidades siguientes: i) Siete millones trescientos cincuenta mil (7.350.000,00) euros, equivalente al 1,50% del importe nominal de la Emisión de Bonos. ii) La cantidad mayor entre: a) El 3,00% del Saldo de Principal Pendiente de la Emisión de Bonos. b) El 1,00% del importe nominal de la Emisión de Bonos. 3. No obstante lo anterior, el Importe del Fondo de Reserva no se reducirá en la Fecha de Pago que corresponda y permanecerá en el Importe del Fondo de Reserva requerido en la anterior Fecha de Pago, cuando en la Fecha de Pago concorra cualquiera de las circunstancias siguientes: i) Que en la Fecha de Determinación anterior a la Fecha de Pago correspondiente, el importe a que ascienda la suma del Saldo Vivo de las Participaciones Hipotecarias que se encontraran en morosidad con más de tres (3) meses y menos de dieciocho (18) meses de retraso en el pago de débitos vencidos, fuera superior al 1,00% del Saldo Vivo de las Participaciones Hipotecarias que se encontraran, a esa misma fecha, al corriente de pago de los débitos vencidos o, en caso de morosidad, con menos de dieciocho (18) meses de retraso en el pago. ii) Que en la Fecha de Pago anterior, el Fondo de Reserva no hubiera sido dotado en el Importe del Fondo de Reserva requerido a esa Fecha de Pago.

## ESTADOS FINANCIEROS PÚBLICOS DE FONDOS DE TITULIZACIÓN DE ACTIVOS

S.05.5

Denominación del Fondo: **BANKINTER 7, FONDO DE TITULIZACION HIPOTECARIA**

Denominación del compartimento:

Denominación de la gestora: **EUROPEA DE TITULIZACION, S.A., S.G.F.T.**

Estados agregados: **No**

Periodo: **2º Semestre**

Ejercicio: **2009**

### OTRA INFORMACIÓN RELATIVA A LOS ACTIVOS CEDIDOS Y PASIVOS

*(Las cifras relativas a importes se consignarán en miles de euros)*

CUADRO A Distribución geográfica de activos titulizados	Situación actual 31/12/2009				Situación cierre anual anterior				Situación inicial 18/02/2004			
	Nº de activos vivos	Importe pendiente (1)			Nº de activos vivos	Importe pendiente (1)			Nº de activos vivos	Importe pendiente (1)		
Andalucía	0400	294	0426	17.725	0452		0478		0504	491	0530	39.873
Aragón	0401	70	0427	4.922	0453		0479		0505	103	0531	10.667
Asturias	0402	87	0428	4.936	0454		0480		0506	129	0532	10.692
Baleares	0403	39	0429	3.490	0455		0481		0507	73	0533	8.144
Canarias	0404	103	0430	7.099	0456		0482		0508	193	0534	18.128
Cantabria	0405	80	0431	4.937	0457		0483		0509	129	0535	11.332
Castilla-León	0406	189	0432	12.579	0458		0484		0510	272	0536	25.684
Castilla La Mancha	0407	86	0433	5.573	0459		0485		0511	140	0537	11.998
Cataluña	0408	440	0434	36.774	0460		0486		0512	754	0538	85.467
Ceuta	0409	0	0435	0	0461		0487		0513	0	0539	0
Extremadura	0410	21	0436	1.174	0462		0488		0514	37	0540	2.949
Galicia	0411	204	0437	12.207	0463		0489		0515	277	0541	23.920
Madrid	0412	564	0438	48.867	0464		0490		0516	1.072	0542	125.627
Meilla	0413	0	0439	0	0465		0491		0517	0	0543	0
Murcia	0414	87	0440	4.711	0466		0492		0518	166	0544	12.335
Navarra	0415	29	0441	1.625	0467		0493		0519	45	0545	4.132
La Rioja	0416	16	0442	1.034	0468		0494		0520	18	0546	1.778
Comunidad Valenciana	0417	241	0443	14.815	0469		0495		0521	404	0547	33.438
País Vasco	0418	329	0444	30.166	0470		0496		0522	536	0548	63.850
<b>Total España</b>	0419	2.879	0445	212.634	0471		0497		0523	4.839	0549	490.014
Otros países Unión europea	0420	0	0446	0	0472		0498		0524	0	0550	0
Resto	0422	0	0448	0	0474		0500		0526	0	0552	0
<b>Total general</b>	0425	2.879	0450	212.634	0475		0501		0527	4.839	0553	490.014

(1) Entendido como importe pendiente el importe de principal pendiente de reembolso

## ESTADOS FINANCIEROS PÚBLICOS DE FONDOS DE TITULIZACIÓN DE ACTIVOS

S.05.5

Denominación del Fondo: **BANKINTER 7, FONDO DE TITULIZACION HIPOTECARIA**  
 Denominación del compartimento:  
 Denominación de la gestora: **EUROPEA DE TITULIZACION, S.A., S.G.F.T.**  
 Estados agregados: **No**  
 Período: **2º Semestre**  
 Ejercicio: **2009**

### OTRA INFORMACIÓN RELATIVA A LOS ACTIVOS CEDIDOS Y PASIVOS

*(Las cifras relativas a importes se consignarán en miles de euros)*

#### CUADRO B

Divisa/Activos titulizados	Situación actual 31/12/2009						Situación cierre anual anterior						Situación inicial 18/02/2004					
	Nº de activos vivos		Importe pendiente en Divisa (1)		Importe pendiente en euros (1)		Nº de activos vivos		Importe pendiente en Divisa (1)		Importe pendiente en euros (1)		Nº de activos vivos		Importe pendiente en Divisa (1)		Importe pendiente en euros (1)	
Euro - EUR	0571	2.879	0577	212.634	0583	212.634	0600		0606		0611		0620	4.839	0626	490.014	0631	490.014
EEUU Dólar - USD	0572		0578		0584		0601		0607		0612		0621		0627		0632	
Japón Yen - JPY	0573		0579		0585		0602		0608		0613		0622		0628		0633	
Reino Unido Libra - GBP	0574		0580		0586		0603		0609		0614		0623		0629		0634	
Otras	0575				0587		0604				0615		0624				0635	
<b>Total</b>	<b>0576</b>	<b>2.879</b>			<b>0588</b>	<b>212.634</b>	<b>0605</b>				<b>0616</b>		<b>0625</b>	<b>4.839</b>			<b>0636</b>	<b>490.014</b>

(1) Entendido como importe pendiente el importe de principal pendiente de reembolso

## ESTADOS FINANCIEROS PÚBLICOS DE FONDOS DE TITULIZACIÓN DE ACTIVOS

S.05.5

Denominación del Fondo: **BANKINTER 7, FONDO DE TITULIZACION HIPOTECARIA**

Denominación del compartimento:

Denominación de la gestora: **EUROPEA DE TITULIZACION, S.A., S.G.F.T.**

Estados agregados: **No**

Periodo: **2º Semestre**

Ejercicio: **2009**

### OTRA INFORMACIÓN RELATIVA A LOS ACTIVOS CEDIDOS Y PASIVOS

*(Las cifras relativas a importes se consignarán en miles de euros)*

#### CUADRO C

Importe pendiente activos titulizados / Valor garantía (1)	Situación actual 31/12/2009				Situación cierre anual anterior				Situación inicial 18/02/2004			
	Nº de activos vivos		Importe pendiente		Nº de activos vivos		Importe pendiente		Nº de activos vivos		Importe pendiente	
0% - 40%	1100	451	1110	17.085	1120		1130		1140	4	1150	215
40% - 60%	1101	1.265	1111	88.939	1121		1131		1141	30	1151	3.011
60% - 80%	1102	1.163	1112	106.610	1122		1132		1142	4.805	1152	486.788
80% - 100%	1103	0	1113	0	1123		1133		1143	0	1153	0
100% - 120%	1104	0	1114	0	1124		1134		1144	0	1154	0
120% - 140%	1105	0	1115	0	1125		1135		1145	0	1155	0
140% - 160%	1106	0	1116	0	1126		1136		1146	0	1156	0
superior al 160%	1107	0	1117	0	1127		1137		1147	0	1157	0
<b>Total</b>	<b>1108</b>	<b>2.879</b>	<b>1118</b>	<b>212.634</b>	<b>1128</b>		<b>1138</b>		<b>1148</b>	<b>4.839</b>	<b>1158</b>	<b>490.014</b>
<b>Media ponderada (%)</b>			<b>1119</b>	<b>57,21</b>			<b>1139</b>				<b>1159</b>	<b>73,48</b>

(1) Distribución según el valor de la razón entre el importe pendiente de amortizar de los préstamos con garantía real y la última valoración disponible de tasación de los inmuebles hipotecados, o valor razonable de otras garantías reales, siempre que el valor de las mismas se haya considerado en el momento inicial del Fondo, expresada en porcentaje

## ESTADOS FINANCIEROS PÚBLICOS DE FONDOS DE TITULIZACIÓN DE ACTIVOS

S.05.5

Denominación del Fondo: **BANKINTER 7, FONDO DE TITULIZACION HIPOTECARIA**  
 Denominación del compartimento:  
 Denominación de la gestora: **EUROPEA DE TITULIZACION, S.A., S.G.F.T.**  
 Estados agregados: **No**  
 Período: **2º Semestre**  
 Ejercicio: **2009**

### OTRA INFORMACIÓN RELATIVA A LOS ACTIVOS CEDIDOS Y PASIVOS

*(Las cifras relativas a importes se consignarán en miles de euros)*

#### CUADRO D

Rendimiento índice del periodo	Número de activos		Importe Pendiente		Margen ponderado s/ índice de referencia		Tipo de interés medio ponderado (2)	
	vivos							
Índice de referencia (1)	1400		1410		1420		1430	
EURIBOR/MIBOR a 1 año	2.879		212.634		0,62		2,50	
TOTAL								
<b>Total</b>	<b>1405</b>	<b>2.879</b>	<b>1415</b>	<b>212.634</b>	<b>1425</b>	<b>0,62</b>	<b>1435</b>	<b>2,50</b>

(1) La gestora deberá cumplimentar el índice de referencia que corresponda en cada caso (EURIBOR un año, LIBRO, etc.)

(2) En el caso de tipos fijos no se cumplimentará la columna de margen ponderado y se indicará el tipo de interés medio ponderado de los activos a tipo fijo en la columna "tipo de interés medio ponderado"

## ESTADOS FINANCIEROS PÚBLICOS DE FONDOS DE TITULIZACIÓN DE ACTIVOS

S.05.5

Denominación del Fondo: **BANKINTER 7, FONDO DE TITULIZACION HIPOTECARIA**  
 Denominación del compartimento:  
 Denominación de la gestora: **EUROPEA DE TITULIZACION, S.A., S.G.F.T.**  
 Estados agregados: **No**  
 Período: **2º Semestre**  
 Ejercicio: **2009**

### OTRA INFORMACIÓN RELATIVA A LOS ACTIVOS CEDIDOS Y PASIVOS

*(Las cifras relativas a importes se consignarán en miles de euros)*

CUADRO E Tipo de interés nominal	Situación actual 31/12/2009				Situación cierre anual anterior				Situación inicial 18/02/2004			
	Nº de activos vivos		Importe pendiente		Nº de activos vivos		Importe pendiente		Nº de activos vivos		Importe pendiente	
Inferior al 1%	1500	0	1521	0	1542		1563		1584	0	1605	0
1% - 1,49%	1501	1	1522	75	1543		1564		1585	0	1606	0
1,5% - 1,99%	1502	748	1523	58.828	1544		1565		1586	0	1607	0
2% - 2,49%	1503	949	1524	68.489	1545		1566		1587	40	1608	4.650
2,5% - 2,99%	1504	579	1525	39.448	1546		1567		1588	2.193	1609	248.707
3% - 3,49%	1505	302	1526	23.133	1547		1568		1589	2.317	1610	209.793
3,5% - 3,99%	1506	132	1527	11.059	1548		1569		1590	254	1611	23.337
4% - 4,49%	1507	161	1528	11.194	1549		1570		1591	35	1612	3.527
4,5% - 4,99%	1508	6	1529	351	1550		1571		1592	0	1613	0
5% - 5,49%	1509	1	1530	57	1551		1572		1593	0	1614	0
5,5% - 5,99%	1510	0	1531	0	1552		1573		1594	0	1615	0
6% - 6,49%	1511	0	1532	0	1553		1574		1595	0	1616	0
6,5% - 6,99%	1512	0	1533	0	1554		1575		1596	0	1617	0
7% - 7,49%	1513	0	1534	0	1555		1576		1597	0	1618	0
7,5% - 7,99%	1514	0	1535	0	1556		1577		1598	0	1619	0
8% - 8,49%	1515	0	1536	0	1557		1578		1599	0	1620	0
8,5% - 8,99%	1516	0	1537	0	1558		1579		1600	0	1621	0
9% - 9,49%	1517	0	1538	0	1559		1580		1601	0	1622	0
9,5% - 9,99%	1518	0	1539	0	1560		1581		1602	0	1623	0
Superior al 10%	1519	0	1540	0	1561		1582		1603	0	1624	0
<b>Total</b>	1520	2.879	1541	212.634	1562		1583		1604	4.839	1625	490.014
<b>Tipo de interés medio ponderado (%)</b>			9542	2,50			9584				1626	3,00

## ESTADOS FINANCIEROS PÚBLICOS DE FONDOS DE TITULIZACIÓN DE ACTIVOS

S.05.5

Denominación del Fondo: **BANKINTER 7, FONDO DE TITULIZACION HIPOTECARIA**  
 Denominación del compartimento:  
 Denominación de la gestora: **EUROPEA DE TITULIZACION, S.A., S.G.F.T.**  
 Estados agregados: **No**  
 Período: **2º Semestre**  
 Ejercicio: **2009**

### OTRA INFORMACIÓN RELATIVA A LOS ACTIVOS CEDIDOS Y PASIVOS

#### CUADRO F

Concentración	Situación actual 31/12/2009			Situación cierre anual anterior			Situación inicial 18/02/2004		
	Porcentaje		CNAE (2)	Porcentaje		CNAE (2)	Porcentaje		CNAE (2)
Diez primeros deudores/emisores con más concentración	2000	1,19		2030			2060	0,63	
Sector: (1)	2010		2020	2040		2050	2070		2080

(1) Indíquese denominación del sector con mayor concentración

(2) Incluir código CNAE con dos niveles de agregación



## ESTADOS FINANCIEROS PÚBLICOS DE FONDOS DE TITULIZACIÓN DE ACTIVOS

S.05.5

Denominación del Fondo: **BANKINTER 7, FONDO DE TITULIZACION HIPOTECARIA**  
 Denominación del compartimento:  
 Denominación de la gestora: **EUROPEA DE TITULIZACION, S.A., S.G.F.T.**  
 Estados agregados: **No**  
 Período: **2º Semestre**  
 Ejercicio: **2009**

### OTRA INFORMACIÓN RELATIVA A LOS ACTIVOS CEDIDOS Y PASIVOS

*(Las cifras relativas a importes se consignarán en miles de euros)*

#### CUADRO G

Divisa/Pasivos emitidos por el fondo	Situación actual 31/12/2009						Situación inicial 18/02/2004					
	Nº de pasivos emitidos		Importe pendiente en Divisa		Importe pendiente en euros		Nº de pasivos emitidos		Importe pendiente en Divisa		Importe pendiente en euros	
Euro - EUR	3000	4.900	3060	214.557	3110	214.557	3170	4.900	3230	490.000	3250	490.000
EEUU Dólar - USDR	3010		3070		3120		3180		3240		3260	
Japón Yen - JPY	3020		3080		3130		3190		3250		3270	
Reino Unido Libra - GBP	3030		3090		3140		3200		3260		3280	
Otras	3040				3150		3210				3290	
<b>Total</b>	<b>3050</b>	<b>4.900</b>			<b>3160</b>	<b>214.557</b>	<b>3220</b>	<b>4.900</b>			<b>3300</b>	<b>490.000</b>

**Estado S.06 – NOTAS EXPLICATIVAS**

NOTA EXPLICATIVA AL ESTADO S.05.2 CUADRO A

VIDA MEDIA

- a) Escenario inicial: Vida media inicial calculada según cuadro del folleto informativo, con hipótesis de tasa de morosidad = 0% y tasa de amortización anticipada = 0%
- b) Situación actual: Vida media actual calculada según método de amortización actual (secuencial o prorratea), con hipótesis de tasa de morosidad = 0%, tasa de amortización anticipada = 0% y sin ejercicio de la amortización anticipada opcional.

MIEMBROS DEL CONSEJO DE ADMINISTRACIÓN DE LA SOCIEDAD GESTORA

---

D. Roberto Vicario Montoya  
(Presidente)

---

D. Pedro María Urresti Laca  
(Vicepresidente)

---

D. Ignacio Echevarría Soriano

---

D<sup>a</sup>. Ana Fernández Manrique

---

D. Mario Masiá Vicente

---

D. Justo de Rufino Portillo

---

D. Borja Uriarte Villalonga  
(en representación de Bankinter, S.A.)

---

D. Ignacio Benlloch Fernández-Cuesta  
(en representación de Banco Cooperativo  
Español, S.A.)

Diligencia: El Consejo de Administración de Europea de Titulización., S.A., S.G.F.T., en sesión del 31 de marzo de 2010, ha formulado las Cuentas Anuales integradas por balance, cuenta de pérdidas y ganancias, estados de flujos de efectivo, estado de ingresos y gastos reconocidos y memoria e Informe de Gestión (incluidos los Anexos) de BANKINTER 7 Fondo de Titulización Hipotecaria, correspondientes al ejercicio cerrado a 31 de diciembre de 2009, contenidos en las 64 páginas anteriores, numeradas de la 1 a la 43, a excepción de los Anexos que están contenidos en 21 páginas sin numeración y así han firmado el presente documento.

Madrid, 31 de marzo de 2010

---

D<sup>a</sup>. Belén Rico Arévalo  
Secretaria no Consejera