

**C.N.M.V.**  
Sociedades Emisoras  
Informe Especial  
de Salvedades  
Nº **12451 IE**

**COMISIÓN NACIONAL DEL  
MERCADO DE VALORES  
DELEGACIÓ A BARCELONA**

**02 SET. 2010**

**REGISTRE D'ENTRADA**  
Nº **2010.11603L**

## **Indo Internacional, S.A.**

Informe especial requerido por el Real  
Decreto 1362/2007, de 19 de octubre

## INFORME ESPECIAL REQUERIDO POR EL REAL DECRETO 1362/2007, DE 19 DE OCTUBRE

Al Consejo de Administración de  
Indo Internacional, S.A.

para su remisión a la Comisión Nacional de Mercado de Valores:

1. Habiendo sido auditadas las cuentas anuales individuales de Indo Internacional, S.A. (en adelante la Sociedad) correspondientes al ejercicio anual terminado el 31 de diciembre de 2009 emitimos nuestro informe de auditoría con fecha 30 de abril de 2010, en el que se expresaba una opinión con salvedades, que incorporaba las siguientes salvedades por limitación al alcance y por incertidumbre, que se transcriben textualmente:
  - a) Según se indica en la Nota 2.5 de las cuentas anuales adjuntas, con fecha 28 de julio de 2009 la Sociedad firmó tres contratos con la sociedad Hoya Lens Iberia, S.A.U. (en adelante Hoya) en los que se acordaron la cesión de uso indefinida de ciertas patentes y la transmisión de determinados conocimientos relativos a sistemas y procesos de fabricación del Grupo Indo a Hoya, cuyo precio se fijó en 15 millones de euros, la obligación por parte de la sociedad dependiente Indo Lens Group, S.L.U. de realizar compras a Hoya por un importe mínimo de 70 millones de euros en el período comprendido entre la fecha de la firma de los contratos y el 31 de diciembre de 2015, y la concesión de una garantía a Hoya que le otorga el derecho, en el supuesto de incumplimiento de los volúmenes de compra establecidos contractualmente, a ejercer una opción de compra sobre las acciones de la sociedad dependiente Indo Lens Group, S.L.U., que desarrolla el negocio de lentes del Grupo, por un precio de ejercicio calculado en base a un múltiplo de los resultados antes de intereses, impuestos y amortizaciones de dicha sociedad, minorado por el importe de la deuda neta y por un descuento adicional variable de entre 14 y 16 millones de euros en función del ejercicio en el que se produjese el incumplimiento (véase Nota 2.5). El epígrafe "Otros ingresos de explotación" de la cuenta de pérdidas y ganancias adjunta recoge un ingreso por importe de 15 millones de euros correspondiente al importe fijado en el contrato por la cesión de uso de las patentes y la transmisión de la tecnología, que ha sido cobrado a la fecha de cierre. Durante el transcurso de nuestro trabajo, no hemos obtenido evidencia suficiente que permita determinar qué parte del citado importe representa el valor razonable de los activos transferidos o cedidos en 2009 y qué parte, si la hubiera, debería diferirse en el periodo de duración de los dos restantes contratos. En consecuencia, no hemos podido concluir sobre la razonabilidad del importe registrado en la cuenta de pérdidas y ganancias adjunta del ejercicio 2009 que, en todo caso, en el supuesto de que se cumplieran los compromisos de compra mencionados anteriormente, se acabaría imputando como ingreso en el periodo contractual.

- b) El epígrafe “Inversiones en empresas del grupo y asociadas a largo plazo” del balance de situación adjunto incluye una participación financiera en empresas del Grupo por importe de mil euros representativa del 100% del capital social de Expansión Visual, S.L., y ciertos créditos por un importe neto de deterioros de 5,2 millones de euros otorgados a dicha compañía y su sociedad participada International Vision Care, S.L., que tienen como actividad principal la gestión de una red de tiendas de ópticas (véanse Notas 8.1 y 15). Con fecha 31 de diciembre de 2009, la Sociedad, que mantenía cuentas a cobrar relevantes con dichas compañías que han sido parcialmente deterioradas durante los ejercicios 2008 y 2009 por importes de 3,5 y 4,5 millones de euros, respectivamente, ha adquirido la totalidad de las participaciones de Expansión Visual, S.L., con el propósito de su posterior enajenación en el corto plazo y recuperar los créditos anteriormente mencionados (véase Nota 8.1). Durante el ejercicio 2010, la Sociedad ha iniciado un plan de acción para la venta de esta participación financiera que se halla pendiente de materialización a la fecha de este informe por lo que, considerando el contexto económico general actual y del sector óptico en particular, la recuperación de la totalidad de los créditos por el importe contabilizado dependerá del éxito del proceso de venta iniciado.
- c) Según se indica en la Nota 2.5 en los últimos ejercicios los resultados y la situación financiera de la Sociedad y del Grupo Indo se han visto afectados negativamente por la evolución del sector en el que opera, habiéndose incurrido en pérdidas significativas principalmente como consecuencia de la disminución de ventas, así como de las reestructuraciones llevadas a cabo y el deterioro practicado a determinados activos, de los que se deriva un patrimonio inferior al capital social. En el mes de julio de 2009, el Grupo alcanzó un acuerdo con un conjunto de entidades financieras para reestructurar una gran parte de su deuda financiera por un importe de 35 millones de euros, se obtuvieron nuevos recursos financieros otorgados por una entidad financiera por un importe de 8 millones de euros y se otorgaron los contratos con Hoya Lens Iberia S.A.U (véase párrafo 3) que conllevó nuevos recursos financieros por importe de 15 millones de euros, otorgando ciertas garantías económicas y la concesión de una opción de compra. Estos nuevos acuerdos, que mejoraron sustancialmente la estructura financiera de la Sociedad, se enmarcaban en el plan de negocio preparado por los Administradores de la Sociedad, que contemplaba adicionalmente otras medidas operativas y financieras que, entre otras, implicaban desinversiones adicionales y una mejora de la rentabilidad a medio plazo reestructurando y abandonando determinadas líneas de productos y mercados. Tal y como se indica en la Nota 2.5, el presupuesto de tesorería del Grupo del ejercicio 2010 contempla la necesidad de obtener recursos financieros adicionales para poder continuar con las operaciones en el futuro, por lo que la Sociedad ha iniciado diversas acciones que contemplan la disposición de diversos activos, la obtención de financiación adicional de entidades financieras y de terceros independientes y el aumento de capital.

En estas circunstancias, la continuidad de las operaciones de la Sociedad y la recuperación de los activos y la liquidación de los pasivos por los importes y según la clasificación con la que figuran en las cuentas anuales adjuntas, que han sido preparadas asumiendo que esta actividad continuará, dependerá del éxito para obtener recursos financieros en el corto plazo que permitan cubrir las necesidades de tesorería del ejercicio 2010 y siguientes, así como del resto de medidas emprendidas por la Sociedad establecidas en el citado plan de negocio para la mejora de su rentabilidad.

2. De acuerdo con su solicitud, hemos analizado la información referida a la situación actualizada de las citadas salvedades, y su incidencia en la información semestral de fecha 30 de junio de 2010, que ha sido preparada por Indo Internacional, S.A., según lo requerido en el Real Decreto 1362/2007, de 19 de octubre, por el que se desarrolla la Ley 24/1988, de 28 de julio, del Mercado de Valores, en relación con los requisitos de transparencia relativos a la información sobre emisores cuyos valores estén admitidos a cotización oficial o en otro mercado regulado de la Unión Europea.
3. Adjuntamos como anexo al presente informe, el Informe de los Administradores en el que se informa de la situación actualizada al cierre del primer semestre de 2010 de las salvedades incluidas en el informe de auditoría de las cuentas anuales individuales del ejercicio precedente.
4. Nuestro análisis se ha realizado de acuerdo con la Norma Técnica establecida al efecto aprobada por Resolución de fecha 28 de julio de 1994, que debido a su alcance, sustancialmente menor que el de una auditoría de cuentas, no permite expresar una opinión sobre la corrección del resto de la información semestral ni asegurar que, de haberse aplicado procedimientos de auditoría complementarios, no hubiésemos podido identificar otros asuntos significativos para llevar a su consideración. Adicionalmente, por este motivo, tampoco expresamos una opinión sobre la información financiera semestral a 30 de junio de 2010.
5. Como resultado de nuestro análisis, les confirmamos que, en la información semestral adjunta, al 30 de junio de 2010, no se han corregido o despejado las salvedades incluidas en nuestro informe de auditoría de las cuentas anuales individuales de Indo Internacional, S.A. formuladas respecto a las cuentas anuales individuales del último ejercicio cerrado al 31 de diciembre de 2009, según se detalla a continuación:

a) Respecto a la limitación al alcance:

Se mantiene la salvedad formulada respecto a las cuentas anuales individuales del ejercicio 2009.

b) Respecto a la incertidumbre sobre la recuperación de activos netos asociados al subgrupo Expansión Visual y sus sociedades participadas:

Tal y como se indica en el Informe de los Administradores adjunto, a la fecha de emisión de este informe no se ha producido la venta del negocio gestionado a través del subgrupo Expansión Visual y sus sociedades participadas. En consecuencia se mantiene la salvedad por incertidumbre expresada en el informe de auditoría respecto a las cuentas anuales individuales del ejercicio 2009 en relación con la recuperación de los activos netos asociados a este subgrupo.

c) Respecto a la incertidumbre por continuidad del negocio:

Tal y como se indica en el Informe de los Administradores y en los Estados Financieros Intermedios Resumidos Consolidados, en los últimos ejercicios los resultados y la situación financiera de la Sociedad y del Grupo Indo se han visto afectados negativamente por la evolución del sector en el que opera, habiéndose incurrido en pérdidas significativas principalmente como consecuencia de la disminución de ventas, así como de las reestructuraciones llevadas a cabo y el deterioro practicado a determinados activos, de los que se deriva un patrimonio neto inferior al capital social al 30 de junio de 2010. Con fecha 18 de junio de 2010, como consecuencia de la situación financiero patrimonial del Grupo Indo y al no haberse llevado a cabo la totalidad de las desinversiones previstas, ni haber obtenido los recursos financieros adicionales necesarios para cubrir el déficit de tesorería contemplado en el presupuesto del ejercicio 2010, la Sociedad y las

sociedades participadas Industrias de Óptica, S.A.U., Indo Lens Group, S.L.U. e Indo Equipment Group, S.L.U. presentaron en el Juzgado Mercantil nº 6 de Barcelona la solicitud de declaración de concurso voluntario de acreedores y con fechas 2 de julio de 2010, 6 de julio de 2010 y 7 de julio de 2010 dicho Juzgado dictó los correspondientes autos de declaración de concurso voluntario de acreedores para cada una de las sociedades, abriéndose la fase común de tramitación de cada uno de los concursos. Adicionalmente, con fecha 2 de julio de 2010 la sociedad participada Indo France, S.A.S. presentó la suspensión de pagos (cessation de paiements) ante las autoridades francesas competentes y con fecha 5 de julio de 2010 las instancias judiciales francesas abrieron un proceso equivalente al concurso de acreedores.


En este contexto, los Administradores Concursales que han sido nombrados hasta la fecha han iniciado las actuaciones contempladas en la normativa vigente y deberán elaborar, en el plazo establecido por la ley, un informe que incluirá, entre otros aspectos, la exposición motivada de los administradores concursales acerca de la situación patrimonial de las sociedades y de aquellas circunstancias que pudieran ser relevantes para la ulterior tramitación de cada uno de los concursos. Por otra parte, el Consejo de Administración de la Sociedad, que conserva sus facultades sometidas a la intervención de los Administradores Concursales, está preparando un plan de viabilidad del Grupo Indo que contempla diversas alternativas, entre las que se incluye la venta de sus negocios, a los efectos de presentar, en su caso, una propuesta de convenio de acreedores en el marco de cada uno de los concursos voluntarios.

A la fecha de emisión de este informe no están disponibles el informe preparado por los administradores concursales ni el plan de viabilidad por lo que no hemos podido concluir acerca de si la asunción del principio de continuidad realizada por los Administradores de la Sociedad en la preparación de la información financiera intermedia es o no adecuada.

Por todo lo indicado anteriormente, les confirmamos que la incertidumbre por continuidad de las operaciones incluida en nuestro informe de auditoría de las cuentas anuales individuales de Indo Internacional, S.A. relativas al ejercicio 2009 no ha quedado despejada.

6. Este informe especial ha sido preparado exclusivamente en cumplimiento de lo establecido por el Real Decreto 1362/2007, de 19 de octubre, para el uso exclusivo de la Comisión Nacional del Mercado de Valores y no debe ser usado para ningún otro propósito.

DELOITTE, S.L.  
Inscrita en el R.O.A.C. Nº S0692



Raimon Ripoll

31 de agosto de 2010

**ANEXO I al Informe Especial  
requerido por el Real Decreto  
1362/2007, de 19 de octubre  
de Indo Internacional, S.A.**

Informe preparado por los Administradores de  
Indo Internacional, S.A. sobre la situación  
actualizada al 30 de junio de 2010 de las  
salvedades incluidas en los informes de auditoría  
de cuentas consolidadas e individuales del  
ejercicio terminado el 31 de diciembre de 2009



Deloitte, S.L.  
Avda. Diagonal, 654  
08034 Barcelona

Sant Cugat del Vallès, 30 de agosto de 2010

Muy señor nuestro,

En relación a las salvedades incorporadas en su informe de auditoría de 30 de abril de 2010 sobre las cuentas anuales consolidadas correspondientes al ejercicio anual terminado el 31 de diciembre de 2009 de Indo Internacional, S.A. (en adelante la Sociedad Dominante o la Sociedad) y Sociedades Dependientes (en adelante el Grupo o Grupo Indo), así como las salvedades incorporadas en su informe de auditoría de cuentas anuales individuales emitido con esa misma fecha de Indo Internacional, S.A., ponemos de manifiesto a continuación la situación a día de hoy de dichas salvedades:

- Respecto a la primera salvedad, referente a la falta de evidencias destinadas a valorar qué parte del importe de la transacción efectuada con la sociedad Hoya Lens Iberia, S.A.U. el 28 de julio de 2009, la Sociedad se ratifica en su apreciación que las transacciones efectuadas con la multinacional Hoya, vienen reflejadas en acuerdos independientes por lo que cada acuerdo merece su contabilización independiente. Les comentamos aspectos relevantes sobre la operación:
  - a) El contrato de venta de tecnología hace referencia a tecnología de producción de lentes progresivas por la cara interna, también llamada "free-form", de difícil valoración por parte de un tercero al ser un tema extremadamente específico del sector óptico.
  - b) El uso de tecnología no está limitado.
  - c) El pago del precio en la transacción de tecnología ha sido completamente desembolsado al cierre del ejercicio 2009.
  - d) El Comité de Auditoría de la Sociedad, ante las dudas del auditor, encargó un informe a la firma BDO Auditores, respecto al tratamiento contable aplicado. Dicho informe ratifica la contabilización propuesta por la Sociedad acorde asimismo con el pago de la contraprestación antes mencionada. Ante la contundencia y claridad de la opinión de este informe la Sociedad no consideró necesario solicitar una tercera opinión.

Ahora bien, con el objetivo de superar la salvedad, la Sociedad ha trasladado la solicitud para la elaboración de un informe por un experto independiente a los



administradores concursales, Sr. Agustí Bou y Sr. Josep Sabaté, para que autoricen la confección del mismo.

- La incertidumbre sobre la recuperabilidad de los activos netos asociados al subgrupo ligado al negocio desarrollado por Expansión Visual, S.L. y sus participadas y registrado en el epígrafe "Activos mantenidos para la venta" y "Pasivos asociados a activos mantenidos para la venta", a día de hoy no ha desaparecido, ni a nivel de la Sociedad ni a nivel de Grupo consolidado, tal y como se menciona en la nota 6d.) de los Estados Financieros Intermedios Resumidos Consolidados del primer semestre terminado el 30 de junio de 2010.
- Según se expresaba en la tercera salvedad, el Grupo había preparado un plan de negocios, con medidas estratégicas, operativas y financieras de cuyo éxito dependía la continuidad de las operaciones del Grupo y la recuperabilidad de los activos.

Tal y como recogen los Estados Financieros a cierre de junio, y a pesar que la Sociedad ha puesto en marcha numerosas medidas operativas recogidas en el plan de negocio, el 17 de junio de 2010, ante la imposibilidad de materializar ninguna de las desinversiones de activos no estratégicos previstas en el plan, ni obtener financiación adicional, los administradores de las sociedades del Grupo que se detallan a continuación han solicitado la declaración del concurso voluntario de acreedores de las sociedades Indo Internacional, S.A., Industrias de Óptica, S.A.U., Indo Lens Group, S.L.U., Indo Equipment Group, S.L.U, tal y como se recoge en la nota 2.9) de los Estados Financieros anteriormente mencionados.

A día de hoy, no ha desaparecido dicha salvedad y el Consejo de Administración de la Sociedad Dominante ha instado a la Dirección de la Sociedad a actualizar el plan de negocio y reconvertirlo en plan de viabilidad en el sentido indicado en la Ley Concursal. Dicho plan será finalizado en los próximos días y tras la correspondiente aprobación por el Consejo de Administración de la Sociedad, será remitido a la Administración Concursal para su aprobación definitiva.

- Por último, les manifestamos que, con esta misma fecha el Consejo de Administración de Indo Internacional, S.A. ha formulado los estados financieros semestrales resumidos consolidados junto con el informe de gestión consolidado correspondientes al período de seis meses terminado el 30 de junio de 2010.

Atentos saludos,

INDO INTERNACIONAL, S.A.

Juan Casaponsa Sitjas  
Presidente Ejecutivo

c.c.: Sr. Luis F. Marimón G. / Secretario Consejo



**ANEXO II al Informe Especial  
requerido por el Real Decreto  
1362/2007, de 19 de octubre  
de Indo Internacional, S.A.**

Estados financieros intermedios resumidos  
consolidados e informe de gestión consolidado  
intermedio correspondientes al período de seis  
meses terminado el 30 de junio de 2010  
formulado por los Administradores de Indo  
Internacional

**Indo Internacional, S.A. y  
Sociedades Dependientes**

Estados Financieros Semestrales  
Resumidos Consolidados e Informe de  
Gestión Consolidado Intermedio  
correspondientes al periodo de seis  
meses terminado el 30 de junio de 2010

**INDO INTERNACIONAL, S.A. Y SOCIEDADES DEPENDIENTES**  
**(GRUPO INDO)**

BALANCES DE SITUACIÓN RESUMIDOS CONSOLIDADOS AL 30 DE JUNIO DE 2010 Y 31 DE DICIEMBRE DE 2009

(Miles de euros)

ACTIVO	Nota	30 de junio de 2010	31 de diciembre de 2009	PASIVO	Nota	30 de junio de 2010	31 de diciembre de 2009
Fondo de comercio		3.735	4.665	Capital suscrito		22.260	22.260
Activos Intangibles		1.631	1.469	Prima de emisión		11.085	11.085
Inmovilizado material		21.130	22.822	Otras reservas de la sociedad dominante		(19.946)	(5.651)
Activos financieros	7	723	686	Reservas de consolidación		243	(265)
Activos por impuestos diferidos		325	336	Reservas de primera aplicación		(454)	(454)
Otros activos no corrientes		856	1.181	Diferencias de conversión		997	(678)
<b>ACTIVO NO CORRIENTE</b>		<b>28.400</b>	<b>31.159</b>	Pérdida del periodo/ejercicio		(17.539)	(13.633)
				Acciones Propias		(2)	(37)
				<b>Patrimonio neto atribuible a los accionistas de la Sociedad Dominante</b>		<b>(3.356)</b>	<b>12.627</b>
				Intereses minoritarios	10	481	476
				<b>PATRIMONIO NETO</b>		<b>(2.875)</b>	<b>13.097</b>
				Ingresos Diferidos		60	157
				Deudas con entidades de crédito y otros pasivos financieros	7	33.464	33.543
				Pasivos por impuestos diferidos		94	94
				Provisiones no corrientes	11	634	905
				Otros pasivos no corrientes		48	20
				<b>PASIVO NO CORRIENTE</b>		<b>34.320</b>	<b>34.719</b>
Existencias	9	17.620	19.328	Deudas con entidades de crédito y otros pasivos financieros	7	8.926	8.884
Deudores comerciales y otros		25.359	25.395	Acreedores comerciales		24.934	20.915
Activos por impuestos corrientes		962	1.327	Pasivos por impuestos corrientes		3.723	2.135
Inversiones financieras corrientes		358	336	Otros pasivos	8	9.595	9.352
Efectivo y medios equivalentes		2.556	7.800	Provisiones corrientes	11	1.510	2.571
Activos mantenidos para la venta		7.056	8.967	Pasivos asociados a activos mantenidos para la venta	6.d	2.441	2.928
Otros activos corrientes	6.d	263	288	<b>PASIVO CORRIENTE</b>		<b>51.129</b>	<b>46.785</b>
<b>ACTIVO CORRIENTE</b>		<b>54.174</b>	<b>63.442</b>	<b>TOTAL PASIVO Y PATRIMONIO NETO</b>		<b>82.574</b>	<b>94.601</b>
<b>TOTAL ACTIVO</b>		<b>82.574</b>	<b>94.601</b>				

Las Notas 1 a 14 adjuntas forman parte integrante del balance de situación resumido consolidado al 30 de junio de 2010.



**INDO INTERNACIONAL, S.A. Y SOCIEDADES DEPENDIENTES  
(GRUPO INDO)**

**CUENTAS DE PÉRDIDAS Y GANANCIAS RESUMIDAS CONSOLIDADAS  
CORRESPONDIENTES A LOS PERÍODOS DE SEIS MESES TERMINADOS EL 30 DE JUNIO DE 2010 Y 2009  
(Miles de euros)**

	Nota	30 de junio de 2010 (6 meses)	30 de junio de 2009 (6 meses)(*)
<b>Importe neto de la cifra de negocios</b>		47.196	49.924
<b>Variación de existencias de productos terminados y en curso de fabricación</b>		(188)	(201)
<b>Aprovisionamientos</b>		(17.574)	(17.305)
<b>Otros ingresos</b>		1.271	4.185
<b>Gastos de personal -</b>	2.12	(24.074)	(30.813)
Gastos de personal corriente		(19.748)	(22.832)
Gastos de personal por reestructuraciones		(4.326)	(7.981)
<b>Variación neta de provisiones</b>		(507)	(416)
<b>Amortizaciones</b>		(1.966)	(2.134)
<b>Otros gastos de explotación -</b>		(15.276)	(14.913)
Otros gastos de explotación corrientes		(14.934)	(14.148)
Otros gastos de explotación por reestructuraciones		(342)	(765)
<b>Resultado por deterioro de activos</b>	5.a y 6.d	(4.212)	(89)
<b>Ingresos netos por venta de inmovilizado</b>		40	(3)
<b>Pérdida consolidada de explotación</b>		(15.290)	(11.765)
<b>Ingresos financieros</b>		410	983
<b>Gastos financieros</b>		(2.712)	(2.299)
<b>Participaciones en beneficios</b>		-	(101)
<b>Pérdida antes de impuestos procedentes de las actividades ordinarias</b>		(17.592)	(13.182)
<b>Impuesto sobre las ganancias</b>		(20)	(4)
<b>Pérdida consolidada neta</b>		(17.612)	(13.186)
<b>Resultado atribuido a intereses minoritarios</b>		(73)	26
<b>Pérdida neta del ejercicio atribuida a la sociedad dominante</b>		(17.539)	(13.212)
<b>Pérdida por acción:</b>			
A) Básico		(0,79)	(0,59)
B) Diluido		(0,79)	(0,59)

(\*) Cuenta de pérdidas y ganancias reexpresada (véase Nota 2.12)

Las Notas explicativas 1 a 14 adjuntas forman parte integrante de la cuenta de pérdidas y ganancias resumida consolidada correspondiente al periodo de seis meses terminado el 30 de junio del 2010.



**INDO INTERNACIONAL, S.A Y SOCIEDADES DEPENDIENTES  
(GRUPO INDO)**

ESTADOS DE CAMBIOS EN EL PATRIMONIO NETO RESUMIDOS CONSOLIDADOS CORRESPONDIENTES A LOS PERIODOS DE SEIS MESES  
TERMINADOS EL 30 DE JUNIO DE 2010 Y 2009

ESTADOS DEL RESULTADO GLOBALES

(Miles de Euros)

	30 de junio de 2010	30 de junio de 2009
<b>RESULTADO CONSOLIDADO DEL EJERCICIO (I)</b>	<b>(17.612)</b>	<b>(13.186)</b>
Diferencias de conversión Atribuibles al Grupo	1.675	50
<b>INGRESOS Y GASTOS IMPUTADOS DIRECTAMENTE EN EL PATRIMONIO (II)</b>	<b>1.675</b>	<b>50</b>
<b>TOTAL INGRESOS Y GASTOS RECONOCIDOS (I+II)</b>	<b>(15.937)</b>	<b>(13.136)</b>
a) Atribuidos a la entidad dominante	(15.864)	(13.162)
b) Atribuidos a los intereses minoritarios	(73)	26

Las Notas explicativas 1 a 14 adjuntas forman parte integrante del estado total de cambios en el patrimonio neto resumido consolidado correspondiente al periodo de seis meses terminado el 30 de junio del 2010 y 2009.



**INDO INTERNACIONAL, S.A Y SOCIEDADES DEPENDIENTES  
(GRUPO INDO)**

ESTADOS DE CAMBIOS EN EL PATRIMONIO NETO RESUMIDOS CONSOLIDADOS CORRESPONDIENTES A LOS PERIODOS DE SEIS  
MESES TERMINADOS EL 30 DE JUNIO DE 2010 Y 2009  
(Miles de Euros)

	Patrimonio Neto Atribuido a la Sociedad Dominante						Intereses Minoritarios	Total Patrimonio Neto
	Fondos Propios				Diferencias de conversión			
	Capital	Prima de Emisión y Reservas	Acciones y participaciones en Patrimonio Propias	Resultado del Ejercicio Atribuido a la Sociedad Dominante				
<b>Saldo final al 31/12/2008</b>	<b>22.260</b>	<b>33.292</b>	<b>(55)</b>	<b>(27.062)</b>	<b>(485)</b>	<b>383</b>	<b>28.333</b>	
Total Ingresos/(gastos) reconocidos	-	-	-	(13.212)	50	26	(13.136)	
<b>Otras variaciones de patrimonio neto:</b>	-	-	-	-	-	-	-	
Distribución de resultados	-	(27.062)	-	27.062	-	-	-	
Otras variaciones	-	(609)	13	-	-	47	(549)	
<b>Saldo final al 30/06/2009</b>	<b>22.260</b>	<b>5.621</b>	<b>(42)</b>	<b>(13.212)</b>	<b>(435)</b>	<b>456</b>	<b>14.648</b>	

	Patrimonio Neto Atribuido a la Sociedad Dominante						Intereses Minoritarios	Total Patrimonio Neto
	Fondos Propios				Diferencias de conversión			
	Capital	Prima de Emisión y Reservas	Acciones y participaciones en Patrimonio Propias	Resultado del Ejercicio Atribuido a la Sociedad Dominante				
<b>Saldo final al 31/12/2009</b>	<b>22.260</b>	<b>4.715</b>	<b>(37)</b>	<b>(13.633)</b>	<b>(678)</b>	<b>470</b>	<b>13.097</b>	
Total Ingresos/(gastos) reconocidos	-	-	-	(17.539)	1.675	(73)	(15.937)	
<b>Otras variaciones de patrimonio neto:</b>	-	-	-	-	-	-	-	
Distribución de resultados	-	(13.633)	-	13.633	-	-	-	
Otras variaciones	-	(154)	35	-	-	84	(35)	
<b>Saldo final al 30/06/2010</b>	<b>22.260</b>	<b>(9.072)</b>	<b>(2)</b>	<b>(17.539)</b>	<b>997</b>	<b>481</b>	<b>(2.875)</b>	

Las Notas explicativas 1 a 14 adjuntas forman parte integrante del estado total de cambios en el patrimonio neto resumido consolidado correspondiente al periodo de seis meses terminado el 30 de junio del 2010 y 2009.

INDO INTERNACIONAL, S.A Y SOCIEDADES DEPENDIENTES

(GRUPO INDO)

ESTADOS DE FLUJOS DE EFECTIVO RESUMIDOS CONSOLIDADOS GENERADOS EN LOS PERIODOS DE 6 MESES TERMINADOS

EL 30 DE JUNIO DE 2010 Y 2009.

(Miles de euros)

	Nota	30 de junio de 2010	30 de junio de 2009
<b>Flujo de efectivo de las actividades ordinarias</b>			
Pérdidas de las actividades ordinarias antes de impuestos		(17.592)	(13.182)
Resultado atribuido a intereses minoritarios		(73)	26
<b>Ajustes de las partidas que no implican movimientos ordinarios de tesorería:</b>			
Amortizaciones		1.966	2.134
Resultado por deterioro de activos		4.212	89
Resultado de las sociedades por puesta en equivalencia		-	101
Variación de provisiones		507	-
Otros resultados sin implicación en caja		144	(182)
<b>Ajustes a los beneficios ordinarios:</b>			
Resultado de la venta de inmovilizado		(40)	3
<b>Ajustes de las variaciones al capital circulante:</b>			
Variación en deudores comerciales y otros		(275)	(189)
Variación de existencias		1.709	5.376
Variación de otros pasivos corrientes		5.030	5.022
<b>Efectivo generado por las operaciones (I)</b>		<b>(4.412)</b>	<b>(802)</b>
<b>Flujo de efectivo por impuestos (II)</b>		-	<b>70</b>
<b>Flujos netos de efectivo obtenidos de actividades ordinarias (A)= (I)+(II)</b>		<b>(4.412)</b>	<b>(732)</b>
<b>Flujo de efectivo por actividades de inversión</b>			
Adquisición de activos Intangibles		(315)	(170)
Adquisición de inmovilizado material		(629)	(535)
Adquisición de acciones propias		(401)	(183)
Venta acciones propias		521	196
Créditos otorgados a clientes		-	(164)
Cobro de créditos otorgados a clientes		93	530
Constitución de depósitos y fianzas		(153)	(543)
Devolución depósitos y fianzas		-	-
Cobro por ventas de inmuebles para arrendamiento y otro Inmovilizado material		-	-
Variación del perímetro		-	-
Cancelación provisiones no corrientes		(37)	(105)
<b>Flujos netos de efectivo usados en actividades de inversión (B)</b>		<b>(921)</b>	<b>(974)</b>
<b>Flujo de efectivo por actividades de financiación</b>			
Obtención de nueva financiación con entidades de crédito a largo plazo		-	4.321
Obtención de nueva financiación con entidades de crédito a corto plazo		296	-
Amortización y traspasos a corto plazo de deudas con entidades de crédito a largo plazo		(286)	(1.582)
Amortización de deudas con entidades de crédito a corto plazo		-	(1.898)
Variación de otros pasivos no corrientes y provisiones no corrientes		-	100
<b>Flujos netos de efectivo usados en actividades de financiación (C)</b>		<b>10</b>	<b>941</b>
<b>Efecto de las variaciones de los tipos de cambio en el efectivo o equivalente</b>		<b>79</b>	<b>193</b>
<b>Variación neta de efectivo y demás medios equivalentes al efectivo (A + B + C)</b>		<b>(5.244)</b>	<b>(572)</b>
Efectivo y equivalentes al efectivo en el principio del periodo		7.800	4.486
+ Efectivo y demás medios equivalentes al final del periodo		2.556	3.914

Las Notas explicativas 1 a 14 adjuntas forman parte integrante de los estados de flujo de efectivos resumidos consolidados correspondientes al periodo de seis meses terminado el 30 de junio del 2010 y 2009.

## **Indo Internacional, S.A. y Sociedades Dependientes**

### **Notas explicativas a los Estados Financieros Semestrales Resumidos consolidados correspondientes al periodo de seis meses terminado el 30 de junio de 2010**

#### **1. Actividad del Grupo**

Indo Internacional, S.A. (en adelante la Sociedad Dominante) y sus sociedades participadas (en adelante Grupo Indo) configuran un Grupo integrado en el que Indo Internacional, S.A. ejerce una dirección centralizada, aplicando políticas y estrategias a nivel de Grupo.

De acuerdo a sus estatutos sociales, el Grupo tiene por objeto la importación, exportación, industria y comercio al por mayor y detalle de artículos de óptica, fotografía y material científico y similares. Podrá también dedicarse a la compraventa de toda clase de bienes inmuebles y muebles, con excepción de aeronaves y naves, los cuales podrá explotar por sí o concederlos a terceros por cualquier título, inclusive arrendamiento. Asimismo a terceros podrá: conceder préstamos, prestar toda clase de servicios y asesoramientos y ceder por cualquier régimen legal, los activos del Grupo, sin que pueda realizarse actividades reservadas a la Banca y Entidades de Crédito que tengan específica regulación.

El Grupo divide su actividad en tres líneas básicas, siendo éstas la fabricación y comercialización de lentes, la fabricación y comercialización de aparatos oftálmicos y la de fabricación y comercialización de monturas para gafas y gafas de sol.

El Grupo desarrolla actualmente su actividad en Europa, EE.UU., Chile, Marruecos, Tailandia, China e India.

El domicilio social de la Sociedad Dominante está situado en la Avda. Alcalde Barnils 72, de Sant Cugat del Vallès (Barcelona). En la página "web": [www.indo.es](http://www.indo.es) y en su domicilio social pueden consultarse los Estatutos sociales y demás información pública sobre la Sociedad.


Indo Internacional, S.A. tiene sus acciones admitidas a cotización oficial en el mercado secundario organizado de Madrid y Barcelona, si bien, desde el pasado 18 de junio de 2010 tiene suspendida la cotización como consecuencia de la presentación de solicitud de concurso voluntario de acreedores (Nota 2.9).

#### **2. Bases de presentación de los estados financieros semestrales resumidos consolidados**

##### **2.1 Bases de presentación**

De acuerdo con el Reglamento (CE) nº 1606/2002 del Parlamento Europeo y del Consejo del 19 de julio de 2002, todas las sociedades que se rijan por el Derecho de un estado miembro de la Unión Europea, y cuyos títulos valores coticen en un mercado regulado de alguno de los Estados que la conforman, deberán presentar sus cuentas anuales consolidadas correspondientes a los ejercicios que se iniciaron a partir del 1 de enero de 2005 conforme a las Normas Internacionales de Información Financiera (en adelante, NIIF) que hayan sido previamente adoptadas por la Unión Europea.

Las cuentas anuales consolidadas correspondientes al ejercicio 2009 del Grupo fueron formuladas por los Administradores de la Sociedad Dominante de acuerdo con lo establecido por las Normas Internacionales de Información Financiera adoptadas por la Unión Europea, aplicando los principios de consolidación, políticas contables y criterios de valoración descritos en las Notas 2 y 4 de la memoria de dichas cuentas anuales consolidadas, de forma que muestran la imagen fiel del patrimonio consolidado y de la situación financiera consolidada del Grupo al 31 de diciembre de 2009 y de los resultados consolidados de sus operaciones, de los cambios en el patrimonio neto consolidado y de sus flujos de tesorería consolidados correspondientes al ejercicio anual terminado en dicha fecha.





Los presentes estados financieros semestrales resumidos consolidados se presentan de acuerdo con la NIC 34 sobre Información Financiera Intermedia y han sido formulados por los Administradores del Grupo el 30 de agosto de 2010, todo ello conforme a lo previsto en el artículo 12 del Real Decreto 1362/2007.

No obstante, y dado que los principios contables y criterios de valoración aplicados en la preparación de los estados financieros semestrales resumidos consolidados del Grupo del ejercicio 2010 pueden diferir de los utilizados por algunas de las entidades integradas en el mismo, en el proceso de consolidación se han introducido los ajustes y reclasificaciones necesarios para homogeneizar entre sí tales principios y criterios y para adecuarlos a las Normas Internacionales de Información Financiera.

Con el objeto de presentar de una forma homogénea las distintas partidas que componen los estados financieros semestrales resumidos consolidados, se han aplicado a todas las sociedades incluidas en el perímetro de consolidación los principios y normas de valoración seguidos por la Sociedad Dominante.

De acuerdo con lo establecido por la NIC 34 la información financiera intermedia se prepara únicamente con la intención de poner al día el contenido de las últimas cuentas anuales consolidadas formuladas por el Grupo, poniendo énfasis en las nuevas actividades, sucesos y circunstancias ocurridos durante el semestre y no duplicando la información publicada previamente en las cuentas anuales consolidadas del ejercicio 2009.

Por lo anterior, para una adecuada comprensión de la información que se incluye en estos estados financieros semestrales resumidos consolidados, los mismos deben leerse conjuntamente con las cuentas anuales consolidadas del Grupo correspondientes al ejercicio 2009.

Las cuentas anuales consolidadas del Grupo correspondientes al ejercicio 2009, fueron aprobadas por la Junta General de Accionistas de la Sociedad Dominante celebrada el 28 de junio de 2010.

## **2.2 Adopción de las Normas Internacionales de Información Financiera**

Las políticas y métodos contables utilizados en la elaboración de los presentes estados financieros semestrales resumidos consolidados son las mismas que las aplicadas en las cuentas anuales consolidadas del ejercicio 2009.

## **2.3 Comparación de la información**

La información contenida en estos estados financieros semestrales resumidos consolidados correspondiente al primer semestre del ejercicio 2009, o a 31 de diciembre de 2009 se presenta única y exclusivamente, a efectos comparativos con la información relativa al período de seis meses terminado el 30 de junio de 2010.

## **2.4 Importancia relativa**


Al determinar la información a desglosar en memoria sobre las diferentes partidas de los estados financieros u otros asuntos, el Grupo, de acuerdo con la NIC 34, ha tenido en cuenta la importancia relativa en relación con los estados financieros resumidos consolidados del semestre.

## **2.5 Moneda funcional**

Los presentes estados financieros semestrales resumidos consolidados se presentan en euros por ser ésta la moneda del entorno económico principal en el que opera el Grupo. Las operaciones en moneda funcional distinta del euro se registran de conformidad con las políticas descritas en la Nota 4.21 de la memoria de las cuentas anuales consolidadas al 31 de diciembre de 2009.

## **2.6 Responsabilidad de la información y estimaciones realizadas.**

Los resultados consolidados y la determinación del patrimonio consolidado son sensibles a los principios y políticas contables, criterios de valoración y estimaciones seguidos por los Administradores de la Sociedad Dominante para la formulación de los estados financieros semestrales resumidos consolidados. Los principales principios y políticas contables y criterios de valoración se indican en las Notas 2 y 4 de la memoria de las cuentas anuales consolidadas correspondientes al ejercicio 2009.



En los estados financieros semestrales resumidos consolidados se han utilizado ocasionalmente estimaciones realizadas por la Alta Dirección de la Sociedad Dominante y de las entidades consolidadas para cuantificar algunos de los activos, pasivos, ingresos, gastos y compromisos que figuran registrados en ellas. Básicamente, estas estimaciones, realizadas en función de la mejor información disponible, se refieren a:

- La evaluación del principio de empresa en funcionamiento (Nota 2.9).
- La evaluación de la existencia de deterioro de determinados activos materiales e intangibles, así como de los fondos de comercio.

La Dirección de la Sociedad Dominante lleva a cabo la comprobación del deterioro de valor de los fondos de comercio al cierre de cada ejercicio, así como cuando existen indicios de que la unidad generadora de efectivo podría haberse deteriorado, comparando el importe en libros de la mencionada unidad generadora de efectivo incluido el fondo de comercio, con el importe recuperable de la misma. Como consecuencia de las pérdidas del periodo de seis meses terminado el 30 de junio de 2010, y de la situación financiera del Grupo Indo, los Administradores de la Sociedad Dominante han reestimado al 30 de junio de 2010 los test de deterioro de los fondos de comercio.

- La vida útil de los activos inmateriales y materiales.
- Provisiones de circulante, principalmente provisión de insolvencias, obsolescencia o lenta rotación, garantías y devoluciones.
- La evaluación de litigios, compromisos y activos y pasivos contingentes.
- Las hipótesis empleadas para el cálculo del valor razonable de los instrumentos financieros.
- Provisiones por reestructuración.

A pesar de que las estimaciones anteriormente descritas se realizaron en función de la mejor información disponible a la fecha sobre los hechos analizados, es posible que acontecimientos que puedan tener lugar en el futuro (hechos económicos, cambios de normativa, etc.) obliguen a modificarlas (al alza o a la baja) al cierre del ejercicio 2010 o en ejercicios posteriores; lo que se haría, excepto para los test de deterioro de los fondos de comercio que no podrán ser revertidos en el futuro, en el caso de ser preciso y conforme a lo establecido en la NIC 8, de forma prospectiva reconociendo los efectos del cambio de estimación en la cuenta de pérdidas y ganancias consolidada o de patrimonio neto consolidado, en su caso.

## **2.7 Estacionalidad de las transacciones del Grupo**

Dadas las actividades a las que se dedican las Sociedades del Grupo, las transacciones del mismo no cuentan con un carácter cíclico o estacional significativo. Por este motivo no se incluyen desgloses específicos en las presentes notas explicativas a los estados financieros resumidos consolidados correspondientes al periodo de seis meses terminado el 30 de junio de 2010.

## **2.8 Hechos posteriores**

Con posterioridad al 30 de junio de 2010 el Juzgado de lo Mercantil nº6 de Barcelona ha dictado los correspondientes autos de declaración de concurso voluntario de acreedores, cuya solicitud había sido presentada por los órganos de administración de Indo Internacional S.A., Industrias de Óptica, S.A.U., Indo Equipment Group, S.L.U. e Indo Lens Group S.L.U. y ha nombrado los administradores concursales (Nota 2.9)

Con fecha 2 de julio de 2010, la filial Indo France S.A.S. dedicada a la distribución de lentes y bienes de equipo en Francia, ha presentado suspensión de pagos, habiéndose abierto el proceso equivalente al "Concurso de Acreedores" por las autoridades competentes francesas con fecha 5 de julio de 2010.

## **2.9 Empresa en funcionamiento**

Durante los últimos ejercicios, los resultados y la situación financiera del Grupo Indo Internacional se han visto afectados negativamente por la situación económica general y en particular por la evolución sufrida en el sector óptico. En este sentido, el Grupo ha incurrido en pérdidas principalmente, como consecuencia de la disminución de ventas, las reestructuraciones llevadas a cabo durante los últimos ejercicios, y el deterioro practicado a determinados activos.

En este contexto, los Administradores de la Sociedad Dominante realizaron al 31 de diciembre de 2008, un plan de negocio que preveía ciertas medidas que implicaban, entre otras, la potencial entrada de nuevos socios

industriales en determinados negocios, la venta de ciertos activos no estratégicos y una mejora de la rentabilidad a medio plazo reestructurando y abandonando determinadas líneas de negocio y mercados.

Durante el ejercicio 2009, y en el marco de dicho plan de negocio, se llevaron a cabo las siguientes medidas:

1. Reestructuración societaria del Grupo Indo mediante la constitución de las sociedades Indo Equipment Group, S.L.U. e Indo Lens Group, S.L.U. a las que se aportaron los negocios de bienes de equipo y fabricación y comercialización de lentes, respectivamente.
2. Con fecha 31 de julio de 2009 la Sociedad Dominante y sus filiales españolas firmaron un acuerdo de refinanciación de la deuda de Grupo Indo con cinco entidades bancarias, mediante el cual se unificó la mayor parte de la deuda de varios préstamos bilaterales, líneas de circulante y otros instrumentos financieros, tanto de la Sociedad Dominante como de sus filiales españolas en un préstamo sindicado. El importe total de la refinanciación alcanzó los 35 millones de euros y afectó, aproximadamente, al 85% de la deuda del Grupo Indo y se encuentra sujeta al cumplimiento de determinadas condiciones, así como de determinados ratios financieros a partir del 31 de diciembre de 2010.

La financiación sindicada se estructuró en tres tramos: el primer tramo, que es un préstamo con vencimiento a cinco años y dos tramos de circulante de carácter renovable con vencimiento a 30 meses. El acuerdo contemplaba también la renovación por un período de 30 meses, con carácter renovable, de líneas de bilaterales de descuento comercial, confirmings y avales.

En garantía de dichas deudas se constituyeron diversas garantías, tal y como se refleja en la Nota 17 de la memoria de las cuentas anuales consolidadas correspondientes al ejercicio 2009.

3. Con esta misma fecha, la Sociedad Dominante suscribió con el Institut Català de Finances un préstamo hipotecario por importe de 8 millones de euros, con vencimiento a 5 años, destinado a financiar parcialmente la ampliación de capital producida en 2009 de la sociedad dependiente Indo Lens Group, S.L.U., cabecera de la división de lentes oftálmicas de Indo Internacional, S.A., realizada con el objetivo de reforzar la estructura financiera de dicha división. Dicho préstamo incluía como cláusula de vencimiento anticipado la pérdida del control por parte de la Sociedad Dominante de Indo Lens Group, S.L.U.
4. Adicionalmente, durante el ejercicio 2009 el Grupo Indo alcanzó un acuerdo de alianza estratégica con el grupo japonés Hoya Vision Care, uno de los grandes líderes mundiales de lentes oftálmicas que es a su vez filial de Hoya Corporation, multinacional japonesa que cuenta también con negocios en el ámbito de tecnologías de la información y en el médico y la imagen.

Esta alianza contenía diversos elementos que, entre los más relevantes destacaban, por un lado, una cesión en exclusiva a Hoya de tecnología para el diseño y fabricación de lentes oftálmicas por importe de 15 millones de euros, cobrados ya en su totalidad al cierre del ejercicio 2009 y, por otro lado, un acuerdo de suministro a largo plazo por medio del cual Indo se comprometía a adquirir producto a Hoya por una cantidad equivalente al 25% - 30% de su volumen de unidades, compras que hasta el momento Indo realizaba a diversos proveedores en distintos orígenes. Dicho contrato de suministro tiene establecidos unos mínimos de compra hasta el 31 de diciembre de 2015, distribuidos anualmente.

Adicionalmente, la Sociedad Dominante concedió, como garantía a la ejecución de estos acuerdos, una opción de compra sobre Indo Lens Group S.L.U., ejecutable tan sólo si se incumplen dichos compromisos mínimos de compra y a un precio de ejercicio calculado en base a un múltiplo de los resultados antes de intereses, impuestos y amortizaciones de dicha sociedad minorado por el importe de la deuda neta y por un descuento adicional variable de entre 14 y 16 millones de euros en función del ejercicio en el que se produzca el incumplimiento.

La alianza que inició sus efectos con fecha 31 de julio de 2009, estará en vigor hasta el año 2015 (pudiendo ser prorrogada en 2012 por otros 4 años adicionales). Incluye como aspecto clave que las dos compañías sigan compitiendo de forma independiente en todos los mercados, manteniendo estrategias comerciales diferenciadas y una total independencia operativa en la gestión.

5. Por último, el Grupo Indo ejecutó, parcialmente, el proceso de reestructuración de su plantilla.

Al cierre del ejercicio 2009, el Consejo de Administración de la Sociedad Dominante preparó un presupuesto de tesorería para el ejercicio 2010 que contemplaba unas necesidades de tesorería de 6,9 millones de euros, aproximadamente, y se evaluaron todas las alternativas factibles para obtener recursos financieros adicionales, entre las que se encontraban, la mejora de la eficiencia y de la rentabilidad de las distintas líneas de negocio, el aumento de capital de la Sociedad Dominante, la disposición de activos y la obtención de recursos financieros de entidades financieras o de terceros independientes.

Con fecha 17 de junio de 2010, ante la imposibilidad de materializar ninguna de las desinversiones de activos no estratégicos previstas en su plan de negocio ni de obtener financiación adicional, los administradores de las sociedades del Grupo Indo han solicitado la declaración de concurso voluntario de acreedores de sus compañías: Indo Internacional S.A., Indo Equipment Group S.L.U., Indo Lens Group, S.L.U e Industrias de Óptica S.A.U., no suponiendo la declaración de concurso la interrupción de la actividad empresarial que venían realizando dichas compañías, de acuerdo con lo previsto en el Título III, Capítulo I de la Ley 22/2003 de 9 de julio, Concursal. La solicitud de concurso fue registrada en el Registro Mercantil de Barcelona el 18 de junio de 2010.

El Consejo de Administración de la Sociedad Dominante ha instado a la Dirección de la compañía a actualizar el Plan de Negocio y reconvertirlo en Plan de Viabilidad, en el sentido indicado en la citada Ley Concursal, a los efectos de presentar, en su caso, una Propuesta de Convenio dentro del concurso voluntario. Dicho plan contempla distintas alternativas entre las que se incluye la venta de alguno de sus negocios, si bien, a la fecha de formulación de los estados financieros intermedios consolidados, se encuentra pendiente de finalización.

Con fecha 2 de julio de 2010 el Juzgado Mercantil Nº 6 de Barcelona ha dictado el Auto de declaración de concurso voluntario de la sociedad Indo Internacional S.A., con fecha 6 de julio de 2010, el de Indo Lens Group, S.L.U. e Industrias de Óptica S.A.U. y con fecha 7 de julio de 2010, el de Indo Equipment Group S.L.U. En dichos autos, se intervienen las facultades de los administradores de las mencionadas sociedades y se determinan los pasivos afectos al concurso, que se muestran, detallando los pasivos entre sociedades incluidas en el perímetro de consolidación y aquellos que no, en el siguiente cuadro:

	Pasivos afectos al concurso	Corriente		No Corriente	
		Con empresas del perímetro de consolidación	Con empresas y entidades terceros	Con empresas del perímetro de consolidación	Con empresas y entidades terceros
Indo Internacional S.A.	36.860.971	1.132.040	5.718.008	-	30.010.923
Indo Lens Group S.L.U.	20.704.361	2.986.726	12.673.056	4.263.730	780.849
Indo Equipment Group S.L.U.	15.646.079	303.937	7.297.245	8.020.271	24.626
Industrias de Óptica S.A.U.	21.688.271	5.013.549	11.133.419	1.757.357	3.783.946
<b>Total</b>	<b>94.899.689</b>	<b>9.436.259</b>	<b>36.821.728</b>	<b>14.041.358</b>	<b>34.600.344</b>

Nota: los pasivos detallados no incorporan los pasivos de personal.

En este contexto, la Comisión Nacional del Mercado de Valores, ha acordado suspender cautelarmente, la negociación en el Sistema de Interconexión Bursátil de las acciones, u otros valores que den derecho a su suscripción, adquisición o venta, de la entidad Indo Internacional, S.A., con fecha 18 de junio de 2010.

Paralelamente, durante el primer semestre de 2010, se han llevado a cabo las acciones que se detallan a continuación:

1. Con fecha 28 de junio de 2010, la Junta General Ordinaria de Accionistas ha aprobado aplicar la totalidad de las reservas disponibles de la Sociedad Dominante que ascendían a 18.921 miles de euros, la reserva por prima de emisión de acciones que ascendía a 11.085 miles de euros y la reserva legal que ascendía a 2.230 miles de euros, a compensar pérdidas de la Sociedad Dominante. Adicionalmente, ha acordado reducir el capital social en 8.459 miles de euros, con la finalidad de restablecer el equilibrio entre el capital y el patrimonio social disminuido como consecuencia de las pérdidas acumuladas. Esta reducción de capital se llevará a cabo mediante la

disminución de 0,38 euros del valor nominal de todas y cada una de las acciones de la Sociedad Dominante, que pasará a ser de 0,62 euros, fijándose el capital social en 13.801 miles de euros

A la fecha de formulación de estos estados financieros, esta reducción de capital no se encontraba inscrita en el Registro mercantil de Barcelona, si bien se ha presentado la escritura de reducción de capital con fecha 25 de agosto de 2010..

2. Con esta misma fecha, la Junta General de Accionistas de la Sociedad Dominante ha acordado, reducir el capital social en 12.465 miles de euros adicionales, con la finalidad de constituir una reserva voluntaria de 12.182 miles de euros, una reserva legal de 134 miles de euros y compensar el remanente de resultados negativos de ejercicios anteriores resultante de las operaciones realizadas en el punto anterior, que ascendía a 149 miles de euros.

Esta reducción de capital se llevará a cabo mediante una disminución en 0,56 euros del valor nominal de las acciones de la sociedad. Tras esta reducción de capital, que a la fecha de formulación de estos estados financieros no había sido inscrita en el Registro Mercantil de Barcelona, el valor nominal de las acciones de la Sociedad pasará a ser de 0,06 euros y el capital social a 1.336 miles de euros.

A 30 de junio de 2010, como consecuencia de las pérdidas incurridas durante el primer semestre, el patrimonio neto de Indo Internacional, S.A. es negativo, lo cual es causa de disolución de acuerdo con lo establecido en el artículo 260 de la Ley de Sociedades Anónimas. Ahora bien, al haber presentado y haber sido aceptada la solicitud de declaración de concurso voluntario de acreedores queda enervada la obligación de disolver la Sociedad.

3. Por último, el Grupo Indo ha continuado con el proceso de reestructuración de su plantilla, comenzado en ejercicios anteriores. Durante el primer semestre de 2010, se ha adoptado la decisión de cierre del centro de trabajo de Alcobendas (Madrid), que ha afectado a 53 personas y ha supuesto un coste aproximado de 2.600 miles de euros (Nota 11.b) registrado en el epígrafe "Gastos de personal" de la cuenta de pérdidas y ganancias adjunta. Adicionalmente, se ha llevado a cabo el cierre de la fábrica y almacén de Vilafant, así como la reestructuración de la fuerza de ventas y de la estructura del Grupo Indo. El epígrafe "Gastos de personal" de la cuenta de pérdidas y ganancias resumida consolidada del primer semestre de 2010, recoge 1.789 miles de euros por dichos conceptos (Nota 11.b).

Los presentes estados financieros semestrales resumidos consolidados se han formulado considerando un criterio de empresa en funcionamiento, y considerando por tanto, que la recuperación de los activos y liquidación de los pasivos se efectuarán por los importes y clasificación que presentan los estados financieros semestrales resumidos consolidados adjuntos, dado que se estima que el proceso descrito concluirá favorablemente. En consecuencia, los estados financieros consolidados adjuntos no reflejan los efectos que pudieran desprenderse, en su caso, del informe que están preparando los administradores concursales acerca de la situación patrimonial de las distintas sociedades del Grupo Indo en situación de concurso, ni de la propuesta de convenio que se formule.

## 2.10 Estados de flujos de efectivo resumidos consolidados

En los estados de flujos de efectivo resumidos consolidados se utilizan las siguientes expresiones en los siguientes sentidos:

- Flujos de efectivo son las entradas y salidas de efectivo y equivalentes al efectivo.
- Actividades de explotación son las actividades que constituyen la principal fuente de ingresos ordinarios de la entidad, así como otras actividades que no puedan ser calificadas como de inversión o financiación.
- Actividades de inversión son las de adquisición y disposición de activos a largo plazo, así como de otras inversiones no incluidas en el efectivo y los equivalentes al efectivo.
- Actividades de financiación son las actividades que producen cambios en el tamaño y composición de los capitales propios y de los préstamos tomados por parte de entidad.

A efectos de la elaboración del estado de flujos de efectivo resumidos consolidado, se ha considerado como "efectivo y equivalentes de efectivo" la caja y depósitos bancarios a la vista, así como aquellas inversiones a corto plazo de gran liquidez, que son fácilmente convertibles en importes determinados de efectivo, estando sujetos a un riesgo poco significativo de cambios en su valor.

#### **2.11 Variaciones en el perímetro de consolidación**

En el Anexo I de las cuentas anuales consolidadas correspondientes al ejercicio anual terminado el 31 de diciembre de 2009 se facilita información relevante sobre las sociedades del Grupo que fueron consolidadas a dicha fecha.

Durante el periodo de seis meses terminado el 30 de junio de 2010 no se ha producido variación alguna en el perímetro de consolidación.

Las sociedades Werner Schulz GmbH & Co KG e Indo Lens US Inc., finalizaron sus respectivas actividades durante el ejercicio 2007, estando desde 2008, la primera en un proceso de liquidación cuya labor está ejecutando un liquidador nombrado por la Administración alemana, y la segunda en situación de "dormant status".

Debido a la situación en la que se encuentra Werner Schulz GmbH & Co KG en la que el Grupo ya no tiene control efectivo, dicha sociedad no ha sido consolidada en los estados financieros semestrales resumidos consolidados. Asimismo, el efecto de su consolidación no sería significativo en los estados financieros semestrales resumidos consolidados.

#### **2.12 Reexpresión de cifras del ejercicio 2009.**

Hasta el 31 de diciembre de 2009, el Grupo Indo ha venido presentando en la cuenta de pérdidas y ganancias los "Gastos de reestructuración", los "Resultados por deterioros de activos" y los "Resultados netos por venta de inmovilizado" por debajo del epígrafe "Pérdida consolidada de explotación", con el objetivo de clarificar la existencia de gastos ordinarios que no tienen una consideración recurrente en el tiempo, ni asociada a la actividad del Grupo.

Al 30 de junio de 2010, se han clasificado estos conceptos en función de su naturaleza y se ha procedido a reexpresar la cuenta de pérdidas y ganancias del periodo de seis meses terminado el 30 de junio de 2009 a efectos comparativos. El detalle de la reexpresión se detalla en el siguiente cuadro:




	Cuenta de resultados 30 de junio de 2009	Reexpresión	Cuenta de resultados 30 de junio de 2009 reexpresada
Importe neto de la cifra de negocios	49.924	-	49.924
Variación existencias productos terminados y en curso	(201)	-	(201)
Aprovisionamientos	(17.305)	-	(17.305)
Otros ingresos	4.185	-	4.185
Gastos de personal	(22.067)	(7.981)	(30.813)
Variación neta de provisiones	(416)	-	(416)
Amortizaciones	(2.134)	-	(2.134)
Otros gastos de explotación	(14.913)	(765)	(14.913)
Resultado por deterioro de activos	-	(89)	(89)
Ingresos netos por venta de inmovilizado	-	(3)	(3)
<b>Pérdida consolidada de explotación</b>	<b>(2.927)</b>	<b>(8.838)</b>	<b>(11.765)</b>
Gastos reestructuración	(8.746)	8.746	-
Resultado por deterioro de activos	(89)	89	-
Ingresos netos por venta de inmovilizado	(3)	3	-
Ingresos financieros	983	-	983
Gastos financieros	(2.299)	-	(2.299)
Participaciones en beneficios	(101)	-	(101)
<b>Pérdida antes de impuestos procedentes de las actividades ordinarias</b>	<b>(13.182)</b>	<b>-</b>	<b>(13.182)</b>
Impuesto sobre las ganancias	(4)	-	(4)
<b>Pérdida consolidada neta</b>	<b>(13.186)</b>	<b>-</b>	<b>(13.186)</b>
Resultado atribuido a Intereses minoritarios	26	-	26
<b>Pérdida neta del ejercicio atribuida a la sociedad dominante</b>	<b>(13.212)</b>	<b>-</b>	<b>(13.212)</b>

Dado que dicha reexpresión no supone ningún impacto sobre el resto de estados financieros, no se presentan tres balances tal y como se indica en la NIC 1.

Según se indica en las Notas 2.9 y 11.b, los costes de personal asociados a los despidos llevados a cabo durante el primer semestre del ejercicio 2010 y registrados en el epígrafe "Gastos de personal" de la cuenta de pérdidas y ganancias resumida consolidada de dicho período ascienden a 4.326 miles de euros. Por su parte, el resto de costes de reestructuración del primer semestre de 2010 registrados en el epígrafe de "Otros gastos de explotación" ascienden a 342 miles de euros.

### 3. Pérdida por acción

La pérdida básica por acción se determina dividiendo el resultado neto atribuido al Grupo en un período entre el número medio ponderado de las acciones en circulación durante ese período, excluido el número medio de las acciones propias mantenidas a lo largo del mismo.



De acuerdo con ello:

	30 de junio de 2010	30 de junio de 2009
Pérdida neta del semestre (miles de euros)	(17.539)	(13.212)
Número medio ponderado de acciones en circulación	22.260.000	22.260.000
Acciones Propias	37.281	43.500
Número ajustado de acciones	22.222.719	22.216.500
<b>Pérdida básica por acción (euros)</b>	<b>(0,79)</b>	<b>(0,59)</b>

Al 30 de junio de 2010 y 2009, la Sociedad Dominante no tiene instrumentos de capital que puedan tener un efecto dilutivo de las acciones.

#### 4. Información financiera por segmentos

De acuerdo a lo establecido en la NIIF 8, un segmento de operación es un componente de una entidad:

- Que desarrolla actividades de negocio por las que puede obtener ingresos ordinarios e incurrir en gastos (incluidos los ingresos ordinarios y los gastos por transacciones con otros componentes de la entidad).
- Cuyos resultados de explotación son revisados de forma regular por la máxima autoridad en la toma de decisiones de explotación de la entidad, para decidir sobre los recursos que deben asignarse al segmento y evaluar su rendimiento.
- En relación con la cual se dispone de información financiera diferenciada.


Dadas las características de las actividades llevadas a cabo por el Grupo, los segmentos reportados responden a las unidades estratégicas de negocio, según los productos y servicios ofrecidos. Estos segmentos son gestionados de manera independiente ya que responden a distintas tecnologías.

El Grupo centra sus actividades en las siguientes grandes líneas de negocio, que constituyen la base sobre la que el Grupo presenta la información relativa a su segmento principal:

- Gafas
- Lentes
- Bienes de equipo

Las principales actividades desarrolladas por el Grupo se encuentran desglosadas en la Nota 1 de estas notas explicativas.

Los ingresos y gastos que no pueden ser atribuidos específicamente a ninguna línea de carácter operativo o que son el resultado de decisiones que afectan globalmente al Grupo y, entre ellos, los gastos originados por proyectos y actividades que afectan a varias líneas de negocio, los ingresos de las participaciones estratégicas, entre otros, se atribuyen a una "Unidad Corporativa"; a la que, también, se asignan las partidas de conciliación que surgen al comparar el resultado de integrar los estados financieros de las distintas líneas de negocio (que se formulan con criterios de gestión) con los estados financieros consolidados del Grupo.





Los resultados de los ejercicios de seis meses terminados el 30 de junio de 2010 y el 30 de junio de 2009, desglosados por segmentos, son los siguientes:

	Miles de euros									
	Segmentos					Consolidado				
	Gafas		Lentes		Bienes de equipo	Gastos e ingresos no asignados a segmentos		30 de junio de 2010 (6 meses)		30 de junio de 2009 (6 meses)
Ingresos	11.193	13.721	21.710	26.210	10.474	9.993	3.819	-	47.196	49.924
<b>Resultado de explotación</b>	<b>(3.708)</b>	<b>(2.831)</b>	<b>(6.481)</b>	<b>(5.865)</b>	<b>(1.526)</b>	<b>(3.071)</b>	<b>(3.575)</b>	-	<b>(15.290)</b>	<b>(11.767)</b>
Gastos financieros	-	-	-	-	-	-	(2.712)	(2.299)	410	984
Ingresos financieros	73	(25)	-	-	-	-	-	-	73	(25)
Sociedades por puesta en equivalencia	-	(101)	-	-	-	-	-	-	-	(101)
Resultados atribuidos a Minaritarios	-	-	-	-	-	-	(20)	(4)	(20)	(4)
Impuesto sobre beneficios	-	-	-	-	-	-	-	-	-	-
<b>Beneficio neto del ejercicio atribuido a la Sociedad Dominante</b>	<b>(3.635)</b>	<b>(2.957)</b>	<b>(6.481)</b>	<b>(5.865)</b>	<b>(1.526)</b>	<b>(3.071)</b>	<b>(5.897)</b>	<b>(1.319)</b>	<b>(17.539)</b>	<b>(13.212)</b>

Miles de euros	Gafas		Lentes		Bienes de equipo		Gastos e ingresos no asignados a segmentos		Total	
	30 de junio de 2010 (6 meses)	30 de junio de 2009 (6 meses)	30 de junio de 2010 (6 meses)	30 de junio de 2009 (6 meses)	30 de junio de 2010 (6 meses)	30 de junio de 2009 (6 meses)	30 de junio de 2010 (6 meses)	30 de junio de 2009 (6 meses)	30 de junio de 2010 (6 meses)	30 de junio de 2009 (6 meses)
Dotación a la amortización	243	238	1.488	1.777	128	119	107	-	1.966	2.134

El desglose por segmentos de determinadas partidas del balance de situación consolidado a 30 de junio de 2010 y 31 de diciembre de 2009 es el siguiente:

	Miles de euros										
	Segmentos										
	Gafas		Lentes		Bienes de equipo		Activos no asignados a segmentos		Consolidado		
30 de junio de 2010	31 de diciembre de 2009	30 de junio de 2010	31 de diciembre de 2009	30 de junio de 2010	31 de diciembre de 2009	30 de junio de 2010	31 de diciembre de 2009	30 de junio de 2010	31 de diciembre de 2009	30 de junio de 2010	31 de diciembre de 2009
<b>ACTIVOS</b>											
Fondo de comercio y otros activos intangibles	1.912	2.814	330	284	2.481	2.495	643	541	5.366	6.134	
Inmovilizado material	1.422	1.438	15.677	15.795	67	71	3.964	5.518	21.130	22.822	
Inmovilizado financiero	17	26	57	60	182	138	467	463	723	687	
Activos por impuestos diferidos	-	-	-	-	-	-	325	336	325	336	
Otros activos no corrientes	168	288	32	68	656	825	-	-	856	1.181	
<b>Total activo no corriente</b>	<b>3.519</b>	<b>4.566</b>	<b>16.096</b>	<b>16.207</b>	<b>3.386</b>	<b>3.529</b>	<b>5.399</b>	<b>6.858</b>	<b>28.400</b>	<b>31.160</b>	
Existencias	3.941	4.759	8.589	9.215	5.090	5.355	-	-	17.620	19.329	
Deudores	5.783	5.954	12.440	12.727	6.829	6.419	307	294	25.359	25.394	
Activos por impuestos no corrientes	-	-	-	-	-	-	962	1.327	962	1.327	
Inversiones financieras temporales	-	-	-	-	-	-	358	336	358	336	
Tesorería	-	-	-	-	-	-	2.556	7.800	2.556	7.800	
Otros activos corrientes	263	288	-	-	-	-	-	-	263	288	
Activos mantenidos para la venta	-	-	-	-	-	-	7.056	8.967	7.056	8.967	
<b>Total activo corriente</b>	<b>9.987</b>	<b>11.001</b>	<b>21.029</b>	<b>21.942</b>	<b>11.919</b>	<b>11.774</b>	<b>11.239</b>	<b>18.724</b>	<b>54.174</b>	<b>63.441</b>	
<b>Total Activos</b>	<b>13.506</b>	<b>15.567</b>	<b>37.125</b>	<b>38.149</b>	<b>15.305</b>	<b>15.303</b>	<b>16.638</b>	<b>25.582</b>	<b>82.574</b>	<b>94.601</b>	

Miles de euros											
Segmentos											
Gafas		Lentes		Bienes de equipo		Activos no asignados a segmentos		Consolidado			
30 de junio de 2010	31 de diciembre de 2009	30 de junio de 2010	31 de diciembre de 2009	30 de junio de 2010	31 de diciembre de 2009	30 de junio de 2010	31 de diciembre de 2009	30 de junio de 2010	31 de diciembre de 2009	30 de junio de 2010	31 de diciembre de 2009
<b>PASIVOS</b>											
-	-	-	-	-	-	(3.356)	12.627	(3.356)	12.627		
481	470	-	-	-	-	60	-	481	470		
-	-	-	-	-	-	152	157	60	157		
-	91	457	757	25	27	32.074	30	634	905		
14.975	14.769	16.012	14.085	8.148	5.535	13.546	31.202	71.209	65.591		
-	-	-	-	-	-	42.476	14.851	13.546	14.851		
<b>15.456</b>	<b>15.330</b>	<b>16.469</b>	<b>14.842</b>	<b>8.173</b>	<b>5.562</b>	<b>42.476</b>	<b>58.867</b>	<b>82.574</b>	<b>94.601</b>		
<b>Total Pasivos</b>											

El cuadro siguiente muestra el desglose de determinados saldos consolidados del grupo de acuerdo con la siguiente distribución geográfica de las entidades que los originan:

	Miles de euros					
	Ingresos (6 meses)		Activos totales		Adquisiciones de activos inmatrimoniales e inmovilizado Material	
	30 de junio de 2010	30 de junio de 2009	30 de junio de 2010	30 de junio de 2009	30 de junio de 2010	30 de junio de 2009
España	34.545	35.032	60.775	79.627	890	600
Europa	6.731	8.891	7.912	9.625	9	1
Resto	5.920	6.001	13.887	13.929	45	104
<b>Total</b>	<b>47.196</b>	<b>49.924</b>	<b>82.574</b>	<b>103.181</b>	<b>944</b>	<b>705</b>

## 5. Activo intangible

### a) Fondo de comercio

El epígrafe "Fondo de Comercio" del balance de situación consolidado adjunto recoge los fondos de comercio derivados de las compras de varias tiendas de outlet (outlets Optifactory), así como por la toma de control de la sociedad Optical Equipment Group LLC.

Las políticas del análisis de deterioro aplicado por el Grupo el 31 de diciembre de 2009 a sus activos intangibles y a sus fondos de comercio en particular, se describen en la Nota 7 de las cuentas anuales consolidadas del ejercicio finalizado el 31 de diciembre de 2009.

Según se indica en la Nota 2.5, al cierre de 30 de junio de 2010, los administradores de la Sociedad Dominante han revaluado el deterioro de los fondos de comercio habiéndose modificado algunas hipótesis y valores de recuperación estimados. En consecuencia a 30 de junio de 2010 los deterioros aplicados han sido los siguientes:


#### *Fondo de comercio Outlets Optifactory-*

Con fecha 31 de diciembre de 2008, la sociedad del Grupo Industrias de Óptica, S.A.U., firmó un acuerdo para la adquisición de un conjunto de seis outlets que se encuentran bajo la marca Optifactory adquiridos a la sociedad Ópticas Pinar S.A. Esta transacción se efectuó mediante la compra venta de activos y pasivos (básicamente existencias, cierto mobiliario e instalaciones, y el traspaso de 29 personas). La compra venta se realizó por 3.000 miles de euros basando el precio pagado en un multiplicador de ventas del conjunto adquirido, siendo ésta una práctica del sector en el que opera el Grupo. La operación se realizó con el objetivo de dotar al grupo de una mayor y adecuada estructura a la ya existente para gestionar la salida de referencias mediante un canal de distribución y una marca conocida en el mercado.

Al 31 de diciembre de 2009, La Dirección de la Sociedad Dominante realizó un test de deterioro a partir de un plan de negocio que contemplaba el período 2010 a 2012 y una renta perpetua para el último ejercicio para la que se consideró una tasa de crecimiento g de cero. Los flujos de caja del período mencionado fueron descontados a una tasa del 6,30%, que la Dirección de la Sociedad Dominante entendía que recogía adecuadamente todos los riesgos asociados al negocio. En base a los resultados de dicho test, a 31 de diciembre de 2009 no se aplicó deterioro alguno.

Al 30 de junio de 2010, la Dirección de la Sociedad Dominante ha reestimado la recuperación de este fondo de comercio considerando tanto las ofertas que se han recibido por el negocio de la UGE que incorpora este fondo de comercio, como la evaluación de los flujos de caja que estima generar en base a un plan de negocio que contempla el periodo 2010 a 2014 y una renta perpetua para el último ejercicio para la que se ha considerado una tasa de crecimiento g de cero. Los flujos de caja se han descontado a una tasa del 6,3%.

Las principales hipótesis consideradas en la realización de los test de deterioro a 30 de junio de 2010 y a 31 de diciembre de 2009 se detallan a continuación:



	30/06/2010	31/12/2009
Periodo contemplado	2010-2014	2010-2012
Crecimiento de las ventas acumuladas	7,8%	2%
Tasa de descuento	6,3%	6,3%
Tasa de crecimiento "g"	0%	0%

La tasa de descuento se ha determinado en ambos casos a partir de la tasa de un activo financiero sin riesgo más una prima de riesgo que recoge todos los riesgos del negocio de outlets.

El epígrafe "Resultado por deterioro de activos" de la cuenta de pérdidas y ganancias intermedia consolidada al 30 de junio de 2010 recoge, 930 miles de euros correspondientes al deterioro de dicho fondo de comercio, determinado a partir de las ofertas recibidas.

*Fondo de comercio Optical Equipment Group LLC-*

La situación y entorno económico general ha ocasionado que en este ejercicio la filial americana no haya cumplido con las previsiones de negocio y los resultados inicialmente previstos.

Los Administradores de la Sociedad Dominante han actualizado el test de deterioro considerando las hipótesis financieras que detallamos a continuación y unos cash flows basados en un plan de negocio y como consecuencia del cual, los administradores no han detectado necesidad de deterioro.

A 30 de junio de 2010, la Dirección de la Sociedad Dominante, ha reestimado el test de deterioro en base a los flujos de efectivo descontados que proporciona la filial americana a Grupo Inda a través de la venta de bienes de equipo, de acuerdo al plan de viabilidad preparado debido a los cambios internos sufridos por el grupo y proyectado a 5 años considerando una tasa de crecimiento de las ventas para el ejercicio 2011 del 5%, para los ejercicios del 2012 al 2014 del 2% y una renta perpetua en el último período para la que se ha estimado una tasa de crecimiento g de 0.

La tasa de descuento utilizada de los flujos de efectivo ha sido del 10%, que equivale al tipo de interés de los bonos a 10 años más una tasa de riesgo del 5,48%.

En base a los resultados de dicho test, a 30 de junio de 2010 no se ha aplicado deterioro alguno.

**b) Otros activos intangibles**

Durante el primer semestre de 2010 y 2009 no se han producido pérdidas de valor de elementos clasificados como "Activos Intangibles".

**6. Inmovilizado material y activos no corrientes mantenidos para la venta**

**a) Movimiento en el período**

Durante los seis primeros meses de 2010 y 2009 se realizaron adquisiciones de elementos de Inmovilizado material por 629 y 535 miles de euros, respectivamente. Asimismo, durante los seis primeros meses de 2010 y 2009 se realizaron enajenaciones de elementos de Inmovilizado material por un valor neto contable de 1.043 miles de euros y 616 miles de euros, respectivamente, generando unos beneficios netos de 40 miles de euros y pérdidas netas de 3 miles de euros, durante los seis primeros meses del 2010 y los seis primeros meses de 2009, respectivamente.

Los importes de enajenaciones en el primer semestre de 2010 indicados anteriormente incluyen 5 miles de euros relacionados con el cierre del taller de Alcobendas (Madrid) y el desmantelamiento de la fábrica y almacén de Vilafant (Gerona).



**b) Pérdidas por deterioro**

Durante los seis primeros meses de 2010 y 2009 no se han producido pérdidas por deterioro de elementos de del inmovilizado material.

**c) Compromisos de compra de elementos de Inmovilizado material**

Al 30 de junio de 2010 y 2009, los compromisos de compra de elementos de inmovilizado material mantenidos por el Grupo ascendían a 320 y 480 miles de euros, respectivamente.

**d) Activos no corrientes clasificados como mantenidos para la venta**

A 31 de diciembre de 2009, los activos no corrientes clasificados como mantenidos para la venta correspondían a un inmueble situado en Aravaca (Madrid), y a los activos del Grupo Expansión Visual, según se indica en la Nota 15 de las cuentas anuales consolidadas del ejercicio finalizado el 31 de diciembre de 2009.

El movimiento habido en el primer semestre de 2010 es el siguiente:

	Miles de Euros
Aravaca	336
Expansión Visual	8.631
<b>Saldo al 31 de diciembre de 2009</b>	<b>8.967</b>
Deterioro Grupo Expansión Visual	(3.201)
Vilafant	372
Las Palmas	18
Bilbao	409
Alcobendas	744
Tortosa	103
Otros movimientos del Grupo Expansión Visual	(356)
<b>Saldo al 30 de junio de 2010</b>	<b>7.056</b>

Los movimientos del período corresponden, fundamentalmente, al registro del deterioro del fondo de comercio asociado a la UGE del subgrupo Expansión Visual, así como, al traspaso, desde el epígrafe "Inmovilizado material" del balance de situación intermedio consolidado, del coste de los locales y naves puestas a la venta en el marco del proceso de reestructuración y desinversión, con un valor neto contable de 1.541 miles de euros.

El detalle de los activos mantenidos para la venta relacionados con el grupo Expansión Visual, así como los pasivos asociados a dichos activos al 30 de junio de 2010 y al 31 de diciembre de 2009, se detallan en el siguiente cuadro:

	Miles de Euros	
	30/06/2010	31/12/2009
<b>Activo no corriente</b>	<b>3.681</b>	<b>6.968</b>
Fondo de comercio	1.486	4.687
Inmovilizado inmaterial	88	86
Inmovilizado material	731	716
Inversiones financieras	1.095	1.198
Activos por impuesto diferido	281	281
<b>Activo corriente</b>	<b>1.393</b>	<b>1.663</b>
Existencias	879	885
Deudores comerciales y otras cuentas a cobrar	95	139
Inversiones financieras a corto plazo	299	458
Tesorería	120	181
<b>Total activos mantenidos para la venta</b>	<b>5.074</b>	<b>8.631</b>



Los pasivos asociados a dichos activos mantenidos para la venta son los siguientes:

	Miles de Euros	
	30/06/2010	31/12/2009
<b>Pasivo no corriente</b>	<b>15</b>	<b>15</b>
Deudas a largo plazo	15	15
<b>Pasivo corriente</b>	<b>2.426</b>	<b>2.913</b>
Pasivos por impuesto diferido	24	24
Deudas con entidades de crédito	408	423
Otros pasivos financieros	4	79
Acreedores comerciales y otras cuentas a pagar	1.990	2.387
<b>Total pasivos asociados a activos mantenidos para la venta</b>	<b>2.441</b>	<b>2.928</b>

El inmueble de Aravaca, está clasificado como mantenido para la venta desde 2005, por importe de 336 miles de euros. Dicho activo se encuentra en garantía hipotecaria de las deudas descritas en la Nota 22 de la memoria de las cuentas anuales consolidadas al 31 de diciembre de 2009.

Los Administradores de la Sociedad Dominante están comprometidos en el plan de venta de este activo y se están realizando las acciones necesarias para completar dicha venta, si bien, el proceso de venta se ha visto influenciado por la evolución negativa del sector inmobiliario, por lo que no es posible determinar de forma razonable el plazo en el que culminará dicha venta.

El Grupo mantiene esta clasificación al considerar que se cumplen todos los requisitos para ello.

Adicionalmente, en el ejercicio 2010 se ha clasificado como activos mantenidos para la venta, los inmuebles de Vilafant, Las Palmas, Bilbao y Alcobendas.

En relación al Grupo Expansión Visual, al 31 de diciembre de 2009, y con el objetivo de proteger el cobro de los créditos otorgados a las sociedades del subgrupo Expansión Visual, S.L. y otros deudores, Indo Internacional S.A. ejecutó la opción de compra sobre el 93% de las participaciones de Expansión Visual, S.L., y llegó a un acuerdo con el propietario del 7% restante para su adquisición y en consecuencia, al 31 de diciembre de 2009 y al 30 de junio de 2010, se han consolidado las sociedades del mencionado grupo y se han eliminado las cuentas a cobrar mantenidas en el proceso de consolidación. Los activos y pasivos del grupo del que Expansión Visual, S.L. es la sociedad cabecera se han registrado en los epígrafes "Activos mantenidos para la venta" y "Pasivos asociados a los activos mantenidos para la venta" del balance de situación resumido consolidado adjunto.

Como consecuencia de dicha adquisición se generó un fondo de comercio por importe de 4,8 millones de euros como resultado de las diferencias entre el coste de la combinación de negocios y los activos, pasivos y pasivos contingentes asumidos.

El epígrafe "Resultado por deterioro de activos" de la cuenta de pérdidas y ganancias consolidada del periodo de seis meses terminado el 30 de junio de 2010 recoge 3.201 miles de euros correspondientes al deterioro del fondo de comercio, que ha sido determinado a partir de las ofertas recibidas. Dicho importe no se ha minorado con los costes de venta, dado que se estima que no serán significativos.

## 7. Activos y pasivos financieros

El detalle de los activos financieros mantenidos por el Grupo a 30 de junio de 2010 y a 31 de diciembre de 2009 es el siguiente:



Activos Financieros	Miles de euros	
	30 de junio de 2010	
	Préstamos y partidas a cobrar	Inversiones mantenidas hasta el vencimiento
Valores representativos de deuda	88	-
Otros activos financieros	-	635
<b>Activos financieros no corrientes</b>	<b>88</b>	<b>635</b>
Valores representativos de deuda	156	-
Otros activos financieros	-	202
<b>Activos financieros corrientes</b>	<b>156</b>	<b>202</b>

Activos Financieros	Miles de euros	
	31 de diciembre de 2009	
	Créditos a clientes	Depósitos y fianzas
Valores representativos de deuda	88	-
Otros activos financieros	-	598
<b>Activos financieros no corrientes</b>	<b>88</b>	<b>598</b>
Valores representativos de deuda	205	-
Otros activos financieros	-	131
<b>Activos financieros corrientes</b>	<b>205</b>	<b>131</b>

Tal y como se indica en la Nota 10 de la memoria de las cuentas anuales del ejercicio 2009, en el epígrafe "Créditos a clientes" del cuadro anterior se encuentran registradas diversas cuentas a cobrar por créditos otorgados a clientes considerando como corrientes aquellas con vencimiento inferior a doce meses y como deudas no corrientes las de vencimiento superior a dicho plazo. Dichas deudas devengan un tipo de interés de mercado.

Por su parte, el detalle de los pasivos financieros mantenidos por el Grupo a 30 de junio de 2010 y a 31 de diciembre de 2009 es el siguiente:

Miles de Euros	Débitos y partidas a pagar	
	30 de junio de 2010	31 de diciembre de 2009
Deudas con entidades de crédito no corrientes	33.484	33.543
Deudas con entidades de crédito corrientes	8.926	8.884
<b>Pasivos financieros corrientes y no corrientes</b>	<b>42.410</b>	<b>42.427</b>

Al 30 de junio de 2010 y 31 de diciembre de 2009 la partida "Deudas con entidades de crédito", incluye los créditos y préstamos que tienen concedidos las sociedades del Grupo, con los límites e importes dispuestos que asimismo se detallan:



	Miles de euros						
	Límite	Corriente	No corriente				Total
		Menor 1 año	Entre 1 y 2 años	Entre 2 y 3 años	Mayor de 3 años	Total no corriente	
30 de junio de 2010							
Préstamos	34.561	2.445	1.157	3.440	28.048	32.645	35.090
Pólizas de crédito	979	549	-	-	-	-	549
Efectos descontados	12.748	5.797	-	-	-	-	5.797
Deudas por arrendamiento financiero	2.640	135	265	818	1.353	2.437	2.572
Gastos a distribuir	-	-	-	(1.598)	-	(1.598)	(1.598)
<b>Total al 30 de junio de 2010</b>		<b>8.926</b>	<b>1.422</b>	<b>2.661</b>	<b>29.401</b>	<b>33.484</b>	<b>42.410</b>

	Miles de euros						
	Límite	Corriente	No corriente				Total
		Menor 1 año	Entre 1 y 2 años	Entre 2 y 3 años	Mayor de 3 años	Total no corriente	
31 de diciembre de 2009							
Préstamos	34.664	2.112	2.195	14.884	15.473	32.552	34.664
Pólizas de crédito	1.192	743	-	-	-	-	743
Efectos descontados	12.568	5.935	-	-	-	-	5.935
Deudas por arrendamiento financiero	2.683	94	272	767	1.551	2.590	2.684
Gastos a distribuir	-	-	-	(1.598)	-	(1.598)	(1.598)
<b>Total al 31 de diciembre de 2009</b>		<b>8.884</b>	<b>2.467</b>	<b>14.053</b>	<b>17.024</b>	<b>33.543</b>	<b>42.427</b>

Según se indica en la Nota 2.9, durante el ejercicio 2009, la Sociedad Dominante junto con Industrias de Óptica, S.A.U. e Indo Equipment Group, S.L.U., firmaron un acuerdo de renegociación de deuda que culminó el 31 de julio de 2009, fecha en la que el Grupo Indo firmó, a través de la Sociedad Dominante, un acuerdo de refinanciación con 5 entidades bancarias, mediante el cual se unificó la mayor parte de su deuda y varios préstamos bilaterales, líneas de circulante y otros instrumentos financieros, tanto propios como de sus filiales españolas.

El importe total de la refinanciación alcanzó los 35 millones de euros, con diversos tramos con un plazo de 5 años para los préstamos y 30 meses para las líneas de circulante, que afectó aproximadamente al 85% de la deuda de Indo Internacional y cuyo vencimiento está sujeto al cumplimiento de determinadas condiciones, así como de determinados ratios financieros a partir del 1 de enero de 2011. Los Administradores de la Sociedad Dominante estiman que se cumplen con todas las condiciones pactadas en dicho préstamo sindicado a la fecha de formulación de las presentes cuentas anuales consolidadas.

Asimismo, con fecha 31 de julio de 2009 se suscribió con el Institut Català de Finances un préstamo hipotecario por importe de 8 millones de euros, con vencimiento a 5 años, destinado a financiar parcialmente la ampliación de capital de Indo Lens Group, S.L.U., tal y como se indica en la Nota 2.9.

Dichos préstamos se encuentran garantizados por las garantías descritas en la Nota 17 de las cuentas anuales consolidadas del ejercicio terminado el 31 de diciembre de 2009.

El tipo de interés medio devengado durante el ejercicio 2010 y 2009, por las deudas con entidades de crédito y otros pasivos financieros ha sido del 7,24% y 7,17%, respectivamente.

Dichos préstamos están incluidos en la masa acreedora afecta al concurso explicado en la Nota 2.9, por lo que la clasificación en corriente o no corriente depende de las medidas que se tomen en el auto de concurso de acreedores (Nota 2.9)



Por su parte, el epígrafe "Efectivo y medios equivalentes" recoge, al 30 de junio de 2010 y al 31 de diciembre de 2009, un importe de 93 y 4.694 miles de euros, respectivamente, destinados contractualmente a hacer frente a los costes de reestructuración previstos, de acuerdo con lo establecido en el contrato de refinanciación.

#### 8. Otros pasivos corrientes y no corrientes

Tal como se indica en la Nota 10.2 de la memoria de 31 de diciembre de 2009, el pasivo estimado por la posible ejecución de la opción de compra que pudiera efectuar uno de los socios minoritarios de la sociedad participada Indelcor Lens (Thailand) Co. Ltd. se encuentra registrado en el epígrafe de "Otros pasivos corrientes" por importe de 3.031 miles de euros.

Asimismo, se incluye en el epígrafe de "Otros pasivos corrientes", el importe pendiente de pago por la ejecución de la opción de compra de la sociedad participada Optical Equipment Group LLC. por el 24% del capital social, que se produjo en el 2009 y de los que quedan pendientes 391 miles de euros.

Dicho epígrafe recoge al 30 de junio de 2010, adicionalmente, 4,9 millones de euros correspondientes a pasivos con el personal del Grupo Indo por remuneraciones pendientes de pago e indemnizaciones pendientes por importes de 3,6 y 1,3 millones de euros, respectivamente.


#### 9. Existencias

La composición de las existencias de Indo Internacional, S.A. y sus sociedades dependientes a 30 de junio de 2010 y a 31 de diciembre de 2009, es la siguiente:

	Miles de euros	
	30 de junio de 2010	30 de junio de 2009
Mercaderías	2.927	5.244
Materias primas y otros aprovisionamientos	5.028	5.390
Producto en curso	2.197	2.407
Producto acabado	11.959	10.993
Provisiones	(4.491)	(4.705)
<b>Total</b>	<b>17.620</b>	<b>19.329</b>

El Grupo, en virtud del acuerdo con Hoya Vision Care descrito en la Nota 2.6 de la memoria de las cuentas anuales consolidadas del Grupo correspondientes al ejercicio anual terminado el 31 de diciembre de 2009, ha asumido unos compromisos de compra de lentes al mencionado grupo japonés por un valor mínimo de 70 millones de euros en el periodo comprendido entre 28 de julio de 2009 y 31 de diciembre de 2015. El volumen de compras mínimo establecido por años es el siguiente:

	Miles de Euros
Hasta el 31 de diciembre de 2010	8.500
Ejercicio 2011	12.000
Ejercicio 2012	12.000
Ejercicio 2013	12.000
Ejercicio 2014	12.250
Ejercicio 2015	13.250
<b>Total</b>	<b>70.000</b>



Adicionalmente, en el mencionado contrato, la opción de compra también podrá ser ejercitada en el caso que Indo Lens sea declarada en concurso de acreedores, y no cumpla durante 3 meses consecutivos el ritmo de pedidos proporcional necesario para cumplir con la cantidad anual.

Al 30 de junio de 2010, Grupo Indo ha adquirido lentes por importe de 2.570 miles de euros al grupo japonés Hoya. Esta cifra refleja un retraso en la implementación del contrato debido a las dificultades en la implementación de la tecnología y la instalación de la capacidad necesaria por parte de Hoya. Aunque a partir del mes de mayo de 2010 el volumen de compras realizado por Grupo Indo se adecua a lo establecido contractualmente, a la fecha de formulación de los presentes estados financieros intermedios, Grupo Indo y Hoya están negociando una revisión contractual con el fin de ajustar el volumen de compras del primer período a las circunstancias reales derivadas de la puesta en funcionamiento de un contrato de suministro de esta magnitud.

## 10. Fondos propios

### Capital social

El número de acciones y el valor nominal del capital social al 31 de diciembre de 2009 ascendía a 22.260.000, ambos, de valor nominal un euro cada una totalmente suscritas y desembolsadas

Con fecha 28 de junio de 2010, la Junta General de Accionistas ha aprobado sendas reducciones de capital por un importe conjunto de 20.924 miles de euros, a partir de la reducción del valor nominal de cada una de las acciones (Nota 2.9). A la fecha de formulación de estos estados financieros no había sido inscrita esta reducción de capital, por lo que el capital social al 30 de junio de 2010, asciende a 22.260.000 euros, representado por 22.260.000 acciones de 1 euro de valor nominal cada una de ellas.

Los principales accionistas del grupo al 31 de diciembre de 2009 y 30 de junio de 2010, con una participación igual o superior al 10% del capital suscrito, son los siguientes:

Accionista:	Porcentaje de Participación
Cobain Mercado, S.L.	15,149%
Coherma Mercado, S.L.	10,376%

## 11. Provisiones y pasivos contingentes

### a) Composición

La composición del saldo de este capítulo se indica a continuación:

	Miles de euros	
	30/06/2010	31/12/2009
Provisión por reestructuración	471	433
Otros	163	472
<b>Provisiones no corrientes</b>	<b>634</b>	<b>905</b>
Provisiones por reestructuración	674	1.760
Otros	836	811
<b>Provisiones corrientes</b>	<b>1.510</b>	<b>2.571</b>

**b) Provisiones por reestructuración**

Durante el primer semestre de 2009, el Grupo decidió acometer una serie de reestructuraciones que afectaron a determinados empleados de la planta de Tortosa (Tarragona). Para hacer frente a los pagos asociados, el Grupo dotó una provisión por importe de 647 miles de euros, cuyo importe pendiente a cierre del ejercicio 2009 y a 30 de junio de 2010 es de 422 y 209 miles de euros respectivamente, clasificadas en los epígrafes "Provisiones no corrientes" y "Provisiones corrientes".

Adicionalmente, durante el primer semestre de 2009, el Grupo presentó un ERE de extinción de puestos de trabajo, afectando a 130 empleados en España, principalmente de la división de lentes. La provisión dotada por este concepto, ha sido liquidada en su totalidad durante el primer semestre de 2010.

Por otra parte, el Grupo inició un plan de reestructuración de talleres durante el ejercicio 2005 con el objetivo de centralizar varios talleres en una única ubicación, reduciendo así la necesidad de recursos necesarios para el desarrollo de la actividad y que posteriormente amplió durante los ejercicios 2006 y 2007. Del importe contabilizado en 2007 se encontraban pendientes de pago a 31 de diciembre de 2009 y al 30 de junio de 2010, 94 y 86 miles de euros que se incluye en el epígrafe "Provisiones corrientes" y 389 y 218 miles de euros en "Provisiones no corrientes".

Adicionalmente, durante el ejercicio 2008, el Grupo Indo decidió realizar una serie de reestructuraciones que afectaron a los empleados de la planta de Vilafant, dotando en 2008 un importe de 3.701 miles de euros, de los que a 31 de diciembre de 2009 y 30 de junio de 2010, estaban pendientes de pago 183 miles de euros y 181 miles de euros, respectivamente. Durante el primer semestre del 2010, el Grupo Indo ha llevado a cabo el desmantelamiento de la fábrica y el almacén, habiendo ascendido el gasto de las indemnizaciones a 924 miles de euros (Nota 2.9), estando totalmente liquidados el 30 de junio de 2010, salvo por importe de 10 miles de euros.

Además, durante el primer semestre del ejercicio 2010, el Grupo Indo ha llevado los siguientes procesos de reestructuración:

- ERE en el taller situado en Alcobendas (Madrid) afectando a 52 personas. El coste total registrado es de 2.600 miles de euros (Nota 2.9). La provisión a 30 de junio de 2010 es de 972 miles de euros registrada en el pasivo corriente.

- Reorganización de la fuerza de ventas con el despido de 18 personas y de la estructura del Grupo Indo mediante el despido de 7 personas adicionales con un coste de 734 y 131 miles de euros, respectivamente (Nota 2.9). A 30 de junio de 2010 el único importe pendiente de ser liquidado por dichos conceptos asciende a 12 miles de euros.

**c) Otros**

El capítulo "Otros" de las "Provisiones corrientes" del balance de situación intermedio consolidado adjunto incluye aquellos costes que la Sociedad Dominante estima necesarios para finalizar las operaciones de sus sociedades dependientes Indo Lens US, Inc. y Werner Schulz GmbH & Co KG por importe de 51 y 62 miles de euros al cierre del primer semestre de 2010 y del ejercicio 2009, respectivamente. Adicionalmente, incluye otras provisiones que el Grupo estima incurrirá en el futuro por garantías y otros pasivos similares por las ventas ya efectuadas por importe de 785 y 749 miles de euros.

**d) Garantías comprometidas con terceros**

No se han producido variaciones de consideración respecto a las garantías comprometidas con terceros que se detallan en la Nota 22 de las cuentas anuales consolidadas de Grupo Indo del ejercicio 2009. Los Administradores de la Sociedad Dominante estiman que no se originarán pasivos no previstos al 30 de junio de 2010 por los avales prestados dado que todos ellos se refieren a avales sobre pasivos bancarios ya registrados.



## 12. Partes vinculadas

A continuación se indican las transacciones realizadas por el Grupo, durante los seis primeros meses de 2010 y 2009, con las partes vinculadas a éste. Las condiciones de las transacciones con las partes vinculadas son equivalentes a las que se dan en transacciones realizadas en condiciones de mercado.

	Miles de euros	
	Otras partes vinculadas	
	30/06/2010	30/06/2009
<b>Ingresos:</b>		
Venta de bienes (terminados o en curso)	853	2.075
	<b>853</b>	<b>2.075</b>

## 13. Retribuciones y otras prestaciones al Consejo de Administración de la Sociedad Dominante y a la Alta Dirección

En la Nota 27 de la memoria de las cuentas anuales consolidadas del Grupo correspondientes al ejercicio anual terminado el 31 de diciembre de 2009 se detallan los acuerdos existentes sobre retribuciones y otras prestaciones a los miembros del Consejo de Administración de la Sociedad y a la Alta Dirección.

A continuación se incluye un resumen de los datos más significativos de dichas remuneraciones y prestaciones correspondientes a los periodos de seis meses terminados el 30 de junio de 2010 y 2009:

	Miles de euros	
	30/06/2010	30/06/2009
<b>Miembros del Consejo de Administración:</b>		
Concepto retributivo-		
Retribución fija	278	462
	<b>278</b>	<b>462</b>
<b>Directivos:</b>		
Total remuneraciones recibidas por los directivos	911	839
	<b>911</b>	<b>839</b>

La sociedad Industrias de Óptica, S.A.U. ha recibido cargos durante el primer semestre de 2010 y 2009 en concepto de arrendamiento por parte de Inexa, S.A., sociedad vinculada con el Consejero Don Eusebio Diaz Morera, por importes de 11 y 37 miles de euros, respectivamente.

Adicionalmente, la sociedad Industrias de Óptica, S.A.U. ha recibido cargos durante el primer semestre de 2010 y de 2009 en concepto de arrendamiento por parte de Esencias Ventós, S.L., sociedad vinculada con el Consejero Don Eusebio Diaz Morera, por importe de 124 y de 66 miles de euros.

Asimismo, los miembros del Consejo de Administración y los miembros de la Alta Dirección no recibieron ninguna remuneración adicional, ni se tiene concedidos créditos ni contratados planes de pensiones ni seguros de vida para los miembros del Consejo de Administración.

## 14. Plantilla media

El número medio de personas empleadas en el curso del ejercicio por las empresas del Grupo ha sido el siguiente:

	Número de empleados	
	30/06/2010	30/06/2009
Hombres	498	682
Mujeres	588	763
	<b>1.086</b>	<b>1.445</b>

La reducción de plantilla se debe a los planes de reestructuración llevados a cabo por el grupo, tal y como explicamos en la nota 2.9.



## **Indo Internacional, S.A. y Sociedades Dependientes (Grupo Indo)**

Informe de Gestión Consolidado intermedio  
correspondiente al período de seis meses  
terminado el 30 de junio de 2010

### **1. Evolución de los negocios y situación del grupo**

Indo ha cerrado el ejercicio con una cifra de negocios 47,2 millones de euros lo que supone un decrecimiento del 5,4% sobre el año anterior. Este decrecimiento está mitigado por la incorporación en la cifra de negocios de 27 establecimientos de óptica al por menor adquiridas el 31 de diciembre de 2009 según comunicado en el Hecho Relevante 118520. Ajustando el efecto de esta cadena de tiendas, el descenso se sitúa en el 13,1%. Esta caída es debida en su mayor parte al descenso del consumo en España y mercados europeos.

Estos datos confirman el freno en la caída de ventas, que, a igual perímetro, fue del 23,8% en el primer semestre 2009, del 19,7% en el segundo semestre 2009 y que se sitúa en el 13,1% en el primer semestre 2010. Por unidades de negocio, la unidad de Bienes de Equipo ha alcanzado una cifra de 10,5 millones de euros que se comparan con 9,9 millones en el ejercicio anterior, lo que representa un aumento del 4,8%. Este incremento responde a que nuestras ventas en España han aumentado el 9,5% gracias al lanzamiento de nuevos productos, a la participación en la Feria Expoóptica, no celebrada en 2009, y a la dinamización de independientes y asociados, en el sector de la óptica. El mercado internacional se ha mantenido, creciendo sólo en un 0,4%.

La unidad de Lentes ha decrecido de 26,2 millones de euros a 21,7 millones, un descenso del 17,2% debido al freno del consumo registrado en los mercados europeos. Este descenso está centrado en productos de menor valor añadido, destacando en cambio el éxito de la familia LifeMade, que gracias al lanzamiento de LifeMade Metrics, crece un 17% con lo que la Compañía consigue desarrollar su penetración en los segmentos de alto valor añadido en coherencia con la estrategia emprendida.

La unidad de gafas presenta ventas de 11,2 millones de euros comparadas con ventas de 13,7 millones en el mismo período de 2009. Este descenso del 13,3% es debido a la caída del consumo y la reducción de inventario en el comercio, y se materializa en todas las colecciones de la compañía.

El margen (ingresos menos aprovisionamientos y variación de existencias) alcanza el 62,4%, evoluciona a la baja en 2,5 puntos respecto al año anterior debido a la mayor presión sobre precios provocada por la necesaria agresividad comercial en un entorno de mercado como el actual.

El descenso de margen y otros ingresos supone una caída de 5,9 millones de euros. Los gastos de operaciones de la Compañía han continuado reduciéndose fruto de los planes de reorganización de la Compañía, si bien no han sido suficientes para compensar la caída del margen asociado al descenso de la actividad. Es importante destacar que los importes reflejan la incorporación de los 27 establecimientos de óptica. Asimismo reflejan la incorporación de gastos no recurrentes asociados a la reestructuración de personal y deterioros de activos (ver nota 2.12).

La compañía ha continuado profundizando en la ejecución de sus planes de búsqueda de la eficiencia en sus operaciones. En este sentido, la plantilla del grupo se ha reducido en 165 personas, habiéndose ejecutado una reestructuración del equipo comercial, el cierre del laboratorio de Madrid, y de la fábrica de lentes en Vilafant (Girona). Por todo ello se han dotado 4,7 millones de euros de gastos de reestructuración registrado principalmente en el epígrafe de gastos de personal, en 2009 estos gastos fueron de 8,8 millones de euros.

La compañía ha reflejado un ajuste de deterioro de 0,9 millones de euros sobre el fondo de comercio generado en 2008 por la adquisición de 6 outlets bajo la marca Optifactory. En el mismo sentido, se ha registrado un deterioro de 3,2 millones de euros, sobre el fondo de comercio generado en 31 de diciembre de 2009, por la adquisición de 27 tiendas de óptica. Los activos y pasivos de este negocio están registrados en activos y pasivos mantenidos para la venta. El balance refleja, pues, el valor de mercado de estos activos según la más reciente información disponible.

Fruto de lo anterior, el resultado bruto de explotación o EBITDA alcanza -13,3 millones de euros versus -9,6 millones del ejercicio anterior. Sin los gastos no recurrentes por reestructuración ni deterioro de activos el EBITDA recurrente se sitúa en -3,8 millones de euros frente a -0,8 en 2009.

Los gastos financieros netos y diferencias por tipo de cambio son 2,3 millones de euros, 0,9 millones de euros superiores al año anterior, debido a la evolución negativa de los tipos de cambio.

El balance de la sociedad refleja una reducción desde los 94,6 millones de euros, a 31 de diciembre 2009, a 82,6 millones de euros, fruto de los ajustes por deterioro descritos anteriormente, del pago de las reestructuraciones llevadas a cabo y por la mejora en la gestión de stocks. La deuda neta de la compañía se sitúa en 39,9 millones de euros, 15,3% superior a cierre de 2009 por la disminución de tesorería. Ampliando la perspectiva, la deuda en 2007 se situaba en 55,5 millones de euros con lo que la reducción alcanza un 28,1%, reflejando el foco en la gestión de caja de la compañía, incluso en el entorno en el que se ha desarrollado la actividad de la compañía.

Con objeto de restablecer el equilibrio entre el capital y el patrimonio neto de la Sociedad, que se ha visto disminuido como consecuencia de las pérdidas de ejercicios anteriores, en la Junta General de Accionistas celebrada el pasado 28 de junio de 2010 se acordó la reducción de capital social de la Sociedad. Una vez inscrita dicha reducción en el Registro Mercantil, el capital pasará de 22.260.000 euros a 1.335.600 euros, dividido en 22.260.000 acciones de 0,06 euros de valor nominal cada una.

El pasado 17 de junio, la Sociedad dominante del Grupo, Indo Internacional, S.A. y 3 filiales más, Indo Equipment Group, S.L.U., Indo Lens Group, S.L.U. e Industrias de Óptica, S.A.U., presentaron voluntariamente concurso de acreedores. El Consejo de Administración de Indo Internacional, S. A. cabecera del grupo acordó solicitar a la dirección de la compañía la revisión del plan de negocio de la compañía y su conversión en plan de viabilidad en los términos establecidos en la ley concursal.

La ejecución del plan de negocio de la compañía en el entorno económico actual, la capacidad de ejecución de las desinversiones previstas en dicho plan, y en su posible revisión según mencionado en el párrafo anterior, y las dificultades inherentes a la situación concursal para la obtención de financiación por parte de terceros, así como la aprobación del plan de viabilidad y un posterior convenio con los acreedores, son los riesgos más significativos a los que se enfrenta el grupo en el segundo semestre del ejercicio.

## **2. Dividendo**

No se ha hecho efectivo, ni se ha acordado ningún dividendo a cuenta del ejercicio.

## **3. Adquisición de acciones propias**

El 28 de febrero de 2008, la sociedad suscribió un contrato de liquidez con el intermediario financiero RIVA Y GARCIA-1877, S.V., S.A. con el objeto de favorecer la liquidez del título. En virtud de dicho contrato, a 30 de junio la compañía había constituido a través de dicho intermediario financiero una autocartera por valor de 2.236,84 euros correspondiente a 32.000 títulos.

## **4. Hechos posteriores al cierre**

Se nombra a los Señores Agustí Bou y Sr. Josep Sabaté i Galofre como Administradores Concursales, quienes han aceptado el para las Sociedades Indo Internacional, S.A., Indo Lens Group, S.L.U., Industrias de Óptica, S.A.U. e Indo Equipment Group, S.L.U., según consta en las credenciales emitidas por el Juzgado Mercantil no. 6 de Barcelona.


A partir de entonces, las sociedades concursadas están intervenidas en su actuación por la Administración Concursal.

Con fecha 5 de julio de 2010 un tribunal francés aprobó el proceso de concurso de acreedores para nuestra filial francesa, ante la documentación presentada por la empresa.

En estos momentos el Consejo de Administración de la Compañía, está ultimando la elaboración del plan de viabilidad de la Compañía, que se espera sea aprobado en los próximos días, para ser sometido a la administración concursal.

## **5. Investigación y desarrollo**

No se han llevado a cabo inversiones en actividades de investigación y desarrollo significativas.





Diligencia que se extiende para hacer constar que, los abajo firmantes, miembros del Consejo de Administración de Indo Internacional, S.A., formulan los estados financieros semestrales resumidos consolidados de Indo Internacional, S.A. y Sociedades Dependientes al 30 de junio de 2010, extendidas en 31 hojas de papel por una sola cara, incluida esta diligencia, numeradas de la 1 a la 31 ambas inclusive, y en prueba de su conformidad lo firman a continuación.

Sant Cugat del Vallès, 30 de agosto de 2010

D. Juan Casaponsa Sitjas  
Presidente

D. José Ignacio González Freixa  
En representación de Cobain Mercado, S.L.  
Vicepresidente

D. Luís Badía Almirall  
Consejero

D. Javier Cottet Torres  
En representación de Coherma Mercado, S.L.  
Consejero

D. Nicolás Guerrero Gilabert  
En representación de Domasa Inversiones, S.L.  
Consejero

D. Ramón Mas Sumalla  
Consejero

D. Luís F. Marimón Garnier  
Secretario no consejero

**C.N.M.V.**  
Sociedades Emisoras  
Informe Especial  
de Salvedades  
Nº.....**12.451-IE**

**COMISIÓN NACIONAL DEL  
MERCADO DE VALORES**  
DELEGACIÓ A BARCELONA

02 SET. 2010

**REGISTRE D'ENTRADA**  
Nº.....**2010.116032**

**Indo Internacional, S.A. y  
Sociedades Dependientes**

Informe especial requerido por el Real  
Decreto 1362/2007, de 19 de octubre

## INFORME ESPECIAL REQUERIDO POR EL REAL DECRETO 1362/2007, DE 19 DE OCTUBRE

Al Consejo de Administración de  
Indo Internacional, S.A.  
para su remisión a la Comisión Nacional de Mercado de Valores:

1. Habiendo sido auditadas las cuentas anuales consolidadas de Indo Internacional, S.A. (en adelante la Sociedad o la Sociedad Dominante) y Sociedades Dependientes (en adelante el Grupo) correspondientes al ejercicio anual terminado el 31 de diciembre de 2009 emitimos nuestro informe de auditoría con fecha 30 de abril de 2010, en el que se expresaba una opinión con salvedades, que incorporaba las siguientes salvedades por limitación al alcance y por incertidumbre, que se transcriben textualmente:
  - a) Según se indica en la Nota 2.6 de las cuentas anuales consolidadas adjuntas, con fecha 28 de julio de 2009 la Sociedad Dominante firmó tres contratos con la sociedad Hoya Lens Iberia, S.A.U. (en adelante Hoya) en los que se acordaron la cesión de uso indefinida de ciertas patentes y la transmisión de determinados conocimientos relativos a sistemas y procesos de fabricación del Grupo Indo a Hoya, cuyo precio se fijó en 15 millones de euros, la obligación por parte del Grupo Indo de realizar compras a Hoya por un importe mínimo de 70 millones de euros en el periodo comprendido entre la fecha de la firma de los contratos y el 31 de diciembre de 2015, y la concesión de una garantía a Hoya que le otorga el derecho, en el supuesto de incumplimiento de los volúmenes de compra establecidos contractualmente, a ejercer una opción de compra sobre las acciones de la sociedad dependiente Indo Lens Group, S.L.U., que desarrolla el negocio de lentes del Grupo, por un precio de ejercicio calculado en base a un múltiplo de los resultados antes de intereses, impuestos y amortizaciones de dicha sociedad, minorado por el importe de la deuda neta y por un descuento adicional variable de entre 14 y 16 millones de euros en función del ejercicio en el que se produjese el incumplimiento (véase Nota 2.6). El epígrafe "Otros ingresos" de la cuenta de pérdidas y ganancias consolidada adjunta recoge un ingreso por importe de 15 millones de euros correspondiente al importe fijado en el contrato por la cesión de uso de las patentes y la transmisión de la tecnología, que ha sido cobrado a la fecha de cierre. Durante el transcurso de nuestro trabajo, no hemos obtenido evidencia suficiente que permita determinar qué parte del citado importe representa el valor razonable de los activos transferidos o cedidos en 2009 y qué parte, si la hubiera, debería diferirse en el periodo de duración de los dos restantes contratos. En consecuencia, no hemos podido concluir sobre la razonabilidad del importe registrado en la cuenta de pérdidas y ganancias consolidada adjunta del ejercicio 2009 que, en todo caso, en el supuesto de que se cumplieran los compromisos de compra mencionados anteriormente, se acabaría imputando como ingreso en el periodo contractual.

- b) Los epígrafes “Activos mantenidos para la venta” y “Pasivos asociados a activos mantenidos para la venta” del balance de situación consolidado adjunto recogen 8,6 y 2,9 millones de euros, respectivamente, correspondientes a los activos y pasivos asociados al negocio desarrollado por Expansión Visual, S.L. y sus sociedades participadas que tienen como actividad principal la gestión de una red de tiendas de óptica. Con fecha 31 de diciembre de 2009, el Grupo Indo, que mantenía cuentas a cobrar relevantes con dichas sociedades que han sido parcialmente deterioradas por un importe de 4,5 millones de euros, ha adquirido la totalidad de las participaciones de Expansión Visual, S.L. con el propósito de su posterior enajenación en el corto plazo (véase Nota 10.1). Como consecuencia de la toma de control de dicho grupo se ha puesto de manifiesto un fondo de comercio, cuyo valor neto contable al 31 de diciembre de 2009 asciende a 4,8 millones de euros (véase Nota 15). Durante el ejercicio 2010, el Grupo ha iniciado un plan de acción para la venta de este negocio que se halla pendiente de materialización a la fecha de este informe por lo que, considerando el contexto económico general actual y del sector óptico en particular, la recuperación de los activos netos asociados a dicho subgrupo por el importe contabilizado dependerá del éxito del proceso de venta iniciado.
- c) Según se indica en la Nota 2.6 en los últimos ejercicios los resultados y la situación financiera del Grupo se han visto afectados negativamente por la evolución del sector en el que opera, habiéndose incurrido en pérdidas significativas principalmente como consecuencia de la disminución de ventas, así como de las reestructuraciones llevadas a cabo y el deterioro practicado a determinados activos, de los que se deriva un patrimonio inferior al capital social. En el mes de julio de 2009, el Grupo alcanzó un acuerdo con un conjunto de entidades financieras para reestructurar una gran parte de su deuda financiera por un importe de 35 millones de euros, se obtuvieron nuevos recursos financieros otorgados por una entidad financiera por un importe de 8 millones de euros y se otorgaron los contratos con Hoya Lens Iberia S.A.U (véase párrafo 3) que conllevó nuevos recursos financieros por importe de 15 millones de euros otorgando ciertas garantías económicas y la concesión de una opción de compra. Estos nuevos acuerdos, que mejoraron sustancialmente la estructura financiera del Grupo, se enmarcaban en el plan de negocio preparado por los Administradores de la Sociedad Dominante, que contemplaba adicionalmente otras medidas operativas y financieras que, entre otras, implicaban desinversiones adicionales y una mejora de la rentabilidad a medio plazo reestructurando y abandonando determinadas líneas de productos y mercados. Tal y como se indica en la Nota 2.6, el presupuesto de tesorería del ejercicio 2010 contempla la necesidad de obtener recursos financieros adicionales para poder continuar con las operaciones en el futuro, por lo que el Grupo ha iniciado diversas acciones que contemplan la disposición de diversos activos, la obtención de financiación adicional de entidades financieras y de terceros independientes y el aumento de capital.

En estas circunstancias, la continuidad de las operaciones del Grupo Indo, y la recuperación de los fondos de comercio por importe de 9,4 millones de euros y del resto de activos, y la liquidación de los pasivos por los importes y según la clasificación con la que figuran en las cuentas anuales consolidadas adjuntas, que han sido preparadas asumiendo que esta actividad continuará, dependerá del éxito para obtener recursos financieros en el corto plazo que permitan cubrir las necesidades de tesorería del ejercicio 2010 y siguientes, así como del resto de medidas emprendidas por el Grupo establecidas en el citado plan de negocio para la mejora de su rentabilidad.

2. De acuerdo con su solicitud, hemos analizado la información referida a la situación actualizada de las citadas salvedades, y su incidencia en la información semestral adjunta de fecha 30 de junio de 2010, que ha sido preparada por Indo Internacional, S.A., según lo requerido en el Real Decreto 1362/2007, de 19 de octubre, por el que se desarrolla la Ley 24/1988, de 28 de julio, del Mercado de Valores, en relación con los requisitos de transparencia relativos a la información sobre emisores cuyos valores estén admitidos a cotización oficial o en otro mercado regulado de la Unión Europea.
3. Adjuntamos como anexo al presente informe, el Informe de los Administradores en el que se informa de la situación actualizada al cierre del primer semestre de 2010 de las salvedades incluidas en el informe de auditoría de las cuentas anuales consolidadas del ejercicio precedente.
4. Nuestro análisis se ha realizado de acuerdo con la Norma Técnica establecida al efecto aprobada por Resolución de fecha 28 de julio de 1994, que debido a su alcance, sustancialmente menor que el de una auditoría de cuentas, no permite expresar una opinión sobre la corrección del resto de la información semestral ni asegurar que, de haberse aplicado procedimientos de auditoría complementarios, no hubiésemos podido identificar otros asuntos significativos para llevar a su consideración. Adicionalmente, por este motivo, tampoco expresamos una opinión sobre la información financiera semestral a 30 de junio de 2010.
5. Como resultado de nuestro análisis, les confirmamos que, en la información semestral adjunta, al 30 de junio de 2010, no se han corregido o despejado las salvedades incluidas en nuestro informe de auditoría de las cuentas anuales consolidadas de Indo Internacional, S.A. y Sociedades Dependientes formuladas respecto a las cuentas anuales consolidadas del último ejercicio cerrado al 31 de diciembre de 2009, según se detalla a continuación:

a) Respecto a la limitación al alcance:

Se mantiene la salvedad formulada respecto a las cuentas anuales consolidadas del ejercicio 2009.

b) Respecto a la incertidumbre sobre la recuperación de activos netos asociados al subgrupo Expansión Visual y sus sociedades participadas:

Al 30 de junio de 2010 los activos netos asociados al subgrupo Expansión Visual, incluido el Fondo de Comercio ligado a la toma de control del mismo, ascienden a 5,1 millones de euros y los pasivos netos a 2,4 millones de euros, habiéndose registrado durante el primer semestre del ejercicio 2010, en el epígrafe "Resultado por deterioro de activos" de la cuenta de pérdidas y ganancias consolidada, un deterioro adicional de 3,2 millones de euros, que ha sido calculado a partir de las ofertas preliminares de compra recibidas de terceros que están siendo analizadas por la Sociedad Dominante. Tal y como se indica en el Informe de los Administradores adjunto, a la fecha de emisión de este informe no se ha producido la venta del negocio gestionado a través del subgrupo Expansión Visual y sus sociedades participadas. En consecuencia se mantiene la salvedad por incertidumbre expresada en el informe de auditoría respecto a las cuentas anuales consolidadas del ejercicio 2009 en relación con la recuperación de los activos netos asociados a este subgrupo.

c) Respecto a la incertidumbre por continuidad del negocio:

Tal y como se indica en el Informe de los Administradores y en los Estados Financieros Intermedios Resumidos Consolidados, en los últimos ejercicios los resultados y la situación financiera de la Sociedad y del Grupo Indo se han visto afectados negativamente por la evolución del sector en el que opera, habiéndose incurrido en pérdidas significativas principalmente como consecuencia de la disminución de ventas, así como de las reestructuraciones llevadas a cabo y el deterioro practicado a determinados activos, de los que se deriva un patrimonio neto inferior al capital social al 30 de junio de 2010. Con fecha 18 de junio de 2010, como consecuencia de la situación financiero patrimonial del Grupo Indo y al no haberse llevado a cabo la totalidad de las desinversiones previstas, ni haber obtenido los recursos financieros adicionales necesarios para cubrir el déficit de tesorería contemplado en el presupuesto del ejercicio 2010, la Sociedad y las sociedades participadas Industrias de Óptica, S.A.U., Indo Lens Group, S.L.U. e Indo Equipment Group, S.L.U. presentaron en el Juzgado Mercantil nº 6 de Barcelona la solicitud de declaración de concurso voluntario de acreedores y con fechas 2 de julio de 2010, 6 de julio de 2010 y 7 de julio de 2010 dicho Juzgado dictó los correspondientes autos de declaración de concurso voluntario de acreedores para cada una de las sociedades, abriéndose la fase común de tramitación de cada uno de los concursos. Adicionalmente, con fecha 2 de julio de 2010 la sociedad participada Indo France, S.A.S. presentó la suspensión de pagos (cessation de paiements) ante las autoridades francesas competentes y con fecha 5 de julio de 2010 las instancias judiciales francesas abrieron un proceso equivalente al concurso de acreedores.

En este contexto, los Administradores Concursales que han sido nombrados hasta la fecha han iniciado las actuaciones contempladas en la normativa vigente y deberán elaborar, en el plazo establecido por la ley, un informe que incluirá, entre otros aspectos, la exposición motivada de los administradores concursales acerca de la situación patrimonial de las sociedades y de aquellas circunstancias que pudieran ser relevantes para la ulterior tramitación de cada uno de los concursos. Por otra parte, el Consejo de Administración de la Sociedad, que conserva sus facultades sometidas a la intervención de los Administradores Concursales, está preparando un plan de viabilidad del Grupo Indo que contempla diversas alternativas, entre las que se incluye la venta de sus negocios, a los efectos de presentar, en su caso, una propuesta de convenio de acreedores en el marco de cada uno de los concursos voluntarios.

A la fecha de emisión de este informe no están disponibles el informe preparado por los administradores concursales ni el plan de viabilidad por lo que no hemos podido concluir acerca de si la asunción del principio de continuidad realizada por los Administradores de la Sociedad en la preparación de la información financiera intermedia es o no adecuada.

Por todo lo indicado anteriormente, les confirmamos que la incertidumbre por continuidad de las operaciones incluida en nuestro informe de auditoría de las cuentas anuales consolidadas de Grupo Indo relativas al ejercicio 2009 no ha quedado despejada.

6. Este informe especial ha sido preparado exclusivamente en cumplimiento de lo establecido por el Real Decreto 1362/2007, de 19 de octubre, para el uso exclusivo de la Comisión Nacional del Mercado de Valores y no debe ser usado para ningún otro propósito.

DELOITTE, S.L.

Inscrita en el R.O.A.C. N° S0692



Raimon Ripoll

31 de agosto de 2010

**ANEXO I al Informe Especial  
requerido por el Real Decreto  
1362/2007, de 19 de octubre de  
Indo Internacional, S.A.**

Informe preparado por los Administradores  
de Indo Internacional, S.A. sobre la situación  
actualizada al 30 de junio de 2010 de las  
salvedades incluidas en los informes de  
auditoría de cuentas consolidadas e  
individuales del ejercicio terminado el  
31 de diciembre de 2009





Deloitte, S.L.  
Avda. Diagonal, 654  
08034 Barcelona

Sant Cugat del Vallès, 30 de agosto de 2010

Muy señor nuestro,

En relación a las salvedades incorporadas en su informe de auditoría de 30 de abril de 2010 sobre las cuentas anuales consolidadas correspondientes al ejercicio anual terminado el 31 de diciembre de 2009 de Indo Internacional, S.A. (en adelante la Sociedad Dominante o la Sociedad) y Sociedades Dependientes (en adelante el Grupo o Grupo Indo), así como las salvedades incorporadas en su informe de auditoría de cuentas anuales individuales emitido con esa misma fecha de Indo Internacional, S.A., ponemos de manifiesto a continuación la situación a día de hoy de dichas salvedades:

- Respecto a la primera salvedad, referente a la falta de evidencias destinadas a valorar qué parte del importe de la transacción efectuada con la sociedad Hoya Lens Iberia, S.A.U. el 28 de julio de 2009, la Sociedad se ratifica en su apreciación que las transacciones efectuadas con la multinacional Hoya, vienen reflejadas en acuerdos independientes por lo que cada acuerdo merece su contabilización independiente. Les comentamos aspectos relevantes sobre la operación:
  - a) El contrato de venta de tecnología hace referencia a tecnología de producción de lentes progresivas por la cara interna, también llamada "free-form", de difícil valoración por parte de un tercero al ser un tema extremadamente específico del sector óptico.
  - b) El uso de tecnología no está limitado.
  - c) El pago del precio en la transacción de tecnología ha sido completamente desembolsado al cierre del ejercicio 2009.
  - d) El Comité de Auditoría de la Sociedad, ante las dudas del auditor, encargó un informe a la firma BDO Auditores, respecto al tratamiento contable aplicado. Dicho informe ratifica la contabilización propuesta por la Sociedad acorde asimismo con el pago de la contraprestación antes mencionada. Ante la contundencia y claridad de la opinión de este informe la Sociedad no consideró necesario solicitar una tercera opinión.

Ahora bien, con el objetivo de superar la salvedad, la Sociedad ha trasladado la solicitud para la elaboración de un informe por un experto independiente a los

administradores concursales, Sr. Agustí Bou y Sr. Josep Sabaté, para que autoricen la confección del mismo.

- La incertidumbre sobre la recuperabilidad de los activos netos asociados al subgrupo ligado al negocio desarrollado por Expansión Visual, S.L. y sus participadas y registrado en el epígrafe "Activos mantenidos para la venta" y "Pasivos asociados a activos mantenidos para la venta", a día de hoy no ha desaparecido, ni a nivel de la Sociedad ni a nivel de Grupo consolidado, tal y como se menciona en la nota 6d.) de los Estados Financieros Intermedios Resumidos Consolidados del primer semestre terminado el 30 de junio de 2010.
- Según se expresaba en la tercera salvedad, el Grupo había preparado un plan de negocios, con medidas estratégicas, operativas y financieras de cuyo éxito dependía la continuidad de las operaciones del Grupo y la recuperabilidad de los activos.


Tal y como recogen los Estados Financieros a cierre de junio, y a pesar que la Sociedad ha puesto en marcha numerosas medidas operativas recogidas en el plan de negocio, el 17 de junio de 2010, ante la imposibilidad de materializar ninguna de las desinversiones de activos no estratégicos previstas en el plan, ni obtener financiación adicional, los administradores de las sociedades del Grupo que se detallan a continuación han solicitado la declaración del concurso voluntario de acreedores de las sociedades Indo Internacional, S.A., Industrias de Óptica, S.A.U., Indo Lens Group, S.L.U., Indo Equipment Group, S.L.U, tal y como se recoge en la nota 2.9) de los Estados Financieros anteriormente mencionados.

A día de hoy, no ha desaparecido dicha salvedad y el Consejo de Administración de la Sociedad Dominante ha instado a la Dirección de la Sociedad a actualizar el plan de negocio y reconvertirlo en plan de viabilidad en el sentido indicado en la Ley Concursal. Dicho plan será finalizado en los próximos días y tras la correspondiente aprobación por el Consejo de Administración de la Sociedad, será remitido a la Administración Concursal para su aprobación definitiva.

- Por último, les manifestamos que, con esta misma fecha el Consejo de Administración de Indo Internacional, S.A. ha formulado los estados financieros semestrales resumidos consolidados junto con el informe de gestión consolidado correspondientes al período de seis meses terminado el 30 de junio de 2010.

Atentos saludos,

INDO INTERNACIONAL, S.A.



Juan Casaponsa Sitjas  
Presidente Ejecutivo

c.c.: Sr. Luis F. Marimón G. / Secretario Consejo

**ANEXO II al Informe Especial  
requerido por el Real Decreto  
1362/2007, de 19 de octubre  
de Indo Internacional, S.A.**

Estados financieros intermedios resumidos  
consolidados e informe de gestión  
consolidado intermedio correspondientes al  
período de seis meses terminado el  
30 de junio de 2010 formulado por los  
Administradores de Indo Internacional



## **Indo Internacional, S.A. y Sociedades Dependientes**

Estados Financieros Semestrales  
Resumidos Consolidados e Informe de  
Gestión Consolidado Intermedio  
correspondientes al periodo de seis  
meses terminado el 30 de junio de 2010

**INDO INTERNACIONAL, S.A. Y SOCIEDADES DEPENDIENTES  
(GRUPO INDO)**

BALANCES DE SITUACIÓN RESUMIDOS CONSOLIDADOS AL 30 DE JUNIO DE 2010 Y 31 DE DICIEMBRE DE 2009

(Miles de euros)

ACTIVO	Nota	30 de junio de 2010	31 de diciembre de 2009	PASIVO	Nota	30 de junio de 2010	31 de diciembre de 2009
Fondo de comercio		3.735	4.665	Capital Suscrito		22.260	22.260
Activos intangibles		1.631	1.489	Prima de emisión		11.085	11.085
Inmovilizado material		21.130	22.822	Otras reservas de la sociedad dominante		(19.946)	(5.651)
Activos financieros	7	723	686	Reservas de consolidación		243	(285)
Activos por impuestos diferidos		325	336	Reservas de primera aplicación		(454)	(454)
Otros activos no corrientes		856	1.181	Diferencias de conversión		997	(678)
<b>ACTIVO NO CORRIENTE</b>		<b>28.400</b>	<b>31.159</b>	Pérdida del periodo/ejercicio		(17.539)	(13.633)
				Acciones Propias		(2)	(37)
				<b>Patrimonio neto atribuible a los accionistas de la Sociedad Dominante</b>		<b>(3.356)</b>	<b>12.627</b>
				<b>Intereses minoritarios</b>		<b>481</b>	<b>470</b>
				<b>PATRIMONIO NETO</b>	10	<b>(2.875)</b>	<b>13.097</b>
				Ingresos Diferidos		60	157
				Deudas con entidades de crédito y otros pasivos financieros	7	33.484	33.543
				Pasivos por impuestos diferidos		94	94
				Provisiones no corrientes	11	634	905
				Otros pasivos no corrientes		48	20
				<b>PASIVO NO CORRIENTE</b>		<b>34.320</b>	<b>34.719</b>
Existencias		17.620	19.329	Deudas con entidades de crédito y otros pasivos financieros	7	8.926	8.884
Deudores comerciales y otros		25.359	25.395	Acreedores comerciales		24.934	20.915
Activos por impuestos corrientes		962	1.327	Pasivos por impuestos corrientes		3.723	2.135
Inversiones financieras corrientes		358	336	Otros pasivos	8	9.595	9.352
Efectivo y medios equivalentes		2.556	7.800	Provisiones corrientes	11	1.510	2.571
Activos mantenidos para la venta	6.d	7.056	8.967	Pasivos asociados a activos mantenidos para la venta	6.d	2.441	2.928
Otros activos corrientes		263	288	<b>PASIVO CORRIENTE</b>		<b>51.129</b>	<b>46.785</b>
<b>ACTIVO CORRIENTE</b>		<b>54.174</b>	<b>63.442</b>	<b>TOTAL PASIVO Y PATRIMONIO NETO</b>		<b>82.574</b>	<b>94.601</b>
<b>TOTAL ACTIVO</b>		<b>82.574</b>	<b>94.601</b>				

Las Notas 1 a 14 adjuntas forman parte integrante del balance de situación resumido consolidado al 30 de junio de 2010.



**INDO INTERNACIONAL, S.A. Y SOCIEDADES DEPENDIENTES  
(GRUPO INDO)**

CUENTAS DE PÉRDIDAS Y GANANCIAS RESUMIDAS CONSOLIDADAS  
CORRESPONDIENTES A LOS PERÍODOS DE SEIS MESES TERMINADOS EL 30 DE JUNIO DE 2010 Y 2009  
(Miles de euros)

	Nota	30 de junio de 2010 (6 meses)	30 de junio de 2009 (6 meses)(*)
<b>Importe neto de la cifra de negocios</b>		47.196	49.924
<b>Variación de existencias de productos terminados y en curso de fabricación</b>		(188)	(201)
<b>Aprovisionamientos</b>		(17.574)	(17.305)
<b>Otros ingresos</b>		1.271	4.185
<b>Gastos de personal -</b>	2.12	(24.074)	(30.813)
Gastos de personal corriente		(19.748)	(22.832)
Gastos de personal por reestructuraciones		(4.326)	(7.981)
<b>Variación neta de provisiones</b>		(507)	(416)
<b>Amortizaciones</b>		(1.966)	(2.134)
<b>Otros gastos de explotación -</b>		(15.276)	(14.913)
Otros gastos de explotación corrientes		(14.934)	(14.148)
Otros gastos de explotación por reestructuraciones		(342)	(765)
<b>Resultado por deterioro de activos</b>	5.a y 6.d	(4.212)	(89)
<b>Ingresos netos por venta de Inmovilizado</b>		40	(3)
<b>Pérdida consolidada de explotación</b>		(15.290)	(11.765)
<b>Ingresos financieros</b>		410	983
<b>Gastos financieros</b>		(2.712)	(2.299)
<b>Participaciones en beneficios</b>		-	(101)
<b>Pérdida antes de impuestos procedentes de las actividades ordinarias</b>		(17.592)	(13.182)
<b>Impuesto sobre las ganancias</b>		(20)	(4)
<b>Pérdida consolidada neta</b>		(17.612)	(13.186)
<b>Resultado atribuido a intereses minoritarios</b>		(73)	26
<b>Pérdida neta del ejercicio atribuida a la sociedad dominante</b>		(17.539)	(13.212)
<b>Pérdida por acción:</b>			
A) Básico		(0,79)	(0,59)
B) Diluido		(0,79)	(0,59)

(\*) Cuenta de pérdidas y ganancias reexpresada (véase Nota 2.12)

Las Notas explicativas 1 a 14 adjuntas forman parte integrante de la cuenta de pérdidas y ganancias resumida consolidada correspondiente al periodo de seis meses terminado el 30 de junio del 2010.



**INDO INTERNACIONAL, S.A. Y SOCIEDADES DEPENDIENTES  
(GRUPO INDO)**

ESTADOS DE CAMBIOS EN EL PATRIMONIO NETO RESUMIDOS CONSOLIDADOS CORRESPONDIENTES A LOS PERIODOS DE SEIS MESES  
TERMINADOS EL 30 DE JUNIO DE 2010 Y 2009

ESTADOS DEL RESULTADO GLOBALES

(Miles de Euros)

	30 de junio de 2010	30 de junio de 2009
<b>RESULTADO CONSOLIDADO DEL EJERCICIO (I)</b>	(17.612)	(13.186)
Diferencias de conversión Atribuibles al Grupo	1.675	50
<b>INGRESOS Y GASTOS IMPUTADOS DIRECTAMENTE EN EL PATRIMONIO (II)</b>	<b>1.675</b>	<b>50</b>
<b>TOTAL INGRESOS Y GASTOS RECONOCIDOS (I+II)</b>	<b>(15.937)</b>	<b>(13.136)</b>
a) Atribuidos a la entidad dominante	(15.864)	(13.162)
b) Atribuidos a los intereses minoritarios	(73)	26

Las Notas explicativas 1 a 14 adjuntas forman parte integrante del estado total de cambios en el patrimonio neto resumido consolidado correspondiente al periodo de seis meses terminado el 30 de junio del 2010 y 2009.



**INDO INTERNACIONAL, S.A Y SOCIEDADES DEPENDIENTES  
(GRUPO INDO)**

ESTADOS DE CAMBIOS EN EL PATRIMONIO NETO RESUMIDOS CONSOLIDADOS CORRESPONDIENTES A LOS PERIODOS DE SEIS  
MESES TERMINADOS EL 30 DE JUNIO DE 2010 Y 2009  
(Miles de Euros)

	Patrimonio Neto Atribuido a la Sociedad Dominante						Total Patrimonio Neto
	Fondos Propios				Diferencias de conversión	Intereses Minoritarios	
	Capital	Prima de Emisión y Reservas	Acciones y participaciones en Patrimonio Propias	Resultado del Ejercicio Atribuido a la Sociedad Dominante			
<b>Saldo final al 31/12/2008</b>	<b>22.260</b>	<b>33.292</b>	<b>(55)</b>	<b>(27.062)</b>	<b>(485)</b>	<b>383</b>	<b>28.333</b>
Total Ingresos/(gastos) reconocidos	-	-	-	(13.212)	50	26	(13.136)
<b>Otras variaciones de patrimonio neto:</b>	-	-	-	-	-	-	-
Distribución de resultados	-	(27.062)	-	27.062	-	-	-
Otras variaciones	-	(609)	13	-	-	47	(549)
<b>Saldo final al 30/06/2009</b>	<b>22.260</b>	<b>5.621</b>	<b>(42)</b>	<b>(13.212)</b>	<b>(435)</b>	<b>456</b>	<b>14.648</b>

	Patrimonio Neto Atribuido a la Sociedad Dominante						Total Patrimonio Neto
	Fondos Propios				Diferencias de conversión	Intereses Minoritarios	
	Capital	Prima de Emisión y Reservas	Acciones y participaciones en Patrimonio Propias	Resultado del Ejercicio Atribuido a la Sociedad Dominante			
<b>Saldo final al 31/12/2009</b>	<b>22.260</b>	<b>4.715</b>	<b>(37)</b>	<b>(13.633)</b>	<b>(678)</b>	<b>470</b>	<b>13.097</b>
Total Ingresos/(gastos) reconocidos	-	-	-	(17.539)	1.675	(73)	(15.937)
<b>Otras variaciones de patrimonio neto:</b>	-	-	-	-	-	-	-
Distribución de resultados	-	(13.633)	-	13.633	-	-	-
Otras variaciones	-	(154)	35	-	-	84	(35)
<b>Saldo final al 30/06/2010</b>	<b>22.260</b>	<b>(9.072)</b>	<b>(2)</b>	<b>(17.539)</b>	<b>997</b>	<b>481</b>	<b>(2.875)</b>

Las Notas explicativas 1 a 14 adjuntas forman parte integrante del estado total de cambios en el patrimonio neto resumido consolidado correspondiente al periodo de seis meses terminado el 30 de junio del 2010 y 2009.





**INDO INTERNACIONAL, S.A. Y SOCIEDADES DEPENDIENTES**

**(GRUPO INDO)**

**ESTADOS DE FLUJOS DE EFECTIVO RESUMIDOS CONSOLIDADOS GENERADOS EN LOS PERIODOS DE 6 MESES TERMINADOS**

**EL 30 DE JUNIO DE 2010 Y 2009.**

(Miles de euros)

	Nota	30 de junio de 2010	30 de junio de 2009
<b>Flujo de efectivo de las actividades ordinarias</b>			
Pérdidas de las actividades ordinarias antes de impuestos		(17.592)	(13.182)
Resultado atribuido a intereses minoritarios		(73)	26
<b>Ajustes de las partidas que no implican movimientos ordinarios de tesorería:</b>			
Amortizaciones		1.966	2.134
Resultado por deterioro de activos		4.212	89
Resultado de las sociedades por puesta en equivalencia		-	101
Variación de provisiones		507	-
Otros resultados sin implicación en caja		144	(182)
<b>Ajustes a los beneficios ordinarios:</b>			
Resultado de la venta de inmovilizado		(40)	3
<b>Ajustes de las variaciones al capital circulante:</b>			
Variación en deudores comerciales y otros		(275)	(189)
Variación de existencias		1.709	5.376
Variación de otros pasivos corrientes		5.030	5.022
<b>Efectivo generado por las operaciones (I)</b>		<b>(4.412)</b>	<b>(802)</b>
<b>Flujo de efectivo por impuestos (II)</b>		<b>-</b>	<b>70</b>
<b>Flujos netos de efectivo obtenidos de actividades ordinarias (A)= (I)+(II)</b>		<b>(4.412)</b>	<b>(732)</b>
<b>Flujo de efectivo por actividades de inversión</b>			
Adquisición de activos intangibles		(315)	(170)
Adquisición de inmovilizado material		(629)	(535)
Adquisición de acciones propias		(401)	(183)
Venta acciones propias		521	196
Créditos otorgados a clientes		-	(164)
Cobro de créditos otorgados a clientes		93	530
Constitución de depósitos y fianzas		(153)	(543)
Devolución depósitos y fianzas		-	-
Cobro por ventas de inmuebles para arrendamiento y otro inmovilizado material		-	-
Variación del perímetro		-	-
Cancelación provisiones no corrientes		(37)	(105)
<b>Flujos netos de efectivo usados en actividades de inversión (B)</b>		<b>(921)</b>	<b>(974)</b>
<b>Flujo de efectivo por actividades de financiación</b>			
Obtención de nueva financiación con entidades de crédito a largo plazo		-	4.321
Obtención de nueva financiación con entidades de crédito a corto plazo		296	-
Amortización y trasposos a corto plazo de deudas con entidades de crédito a largo plazo		(286)	(1.582)
Amortización de deudas con entidades de crédito a corto plazo		-	(1.898)
Variación de otros pasivos no corrientes y provisiones no corrientes		-	100
<b>Flujos netos de efectivo usados en actividades de financiación (C)</b>		<b>10</b>	<b>941</b>
<b>Efecto de las variaciones de los tipos de cambio en el efectivo o equivalente</b>		<b>79</b>	<b>193</b>
<b>Variación neta de efectivo y demás medios equivalentes al efectivo (A + B + C)</b>		<b>(5.244)</b>	<b>(572)</b>
Efectivo y equivalentes al efectivo en el principio del periodo		7.800	4.486
+ Efectivo y demás medios equivalentes al final del periodo		2.556	3.914

Las Notas explicativas 1 a 14 adjuntas forman parte integrante de los estados de flujo de efectivos resumidos consolidados correspondientes al periodo de seis meses terminado el 30 de junio del 2010 y 2009.

## **Indo Internacional, S.A. y Sociedades Dependientes**

Notas explicativas a los Estados Financieros Semestrales  
Resumidos consolidados correspondientes  
al periodo de seis meses terminado el  
30 de junio de 2010

### **1. Actividad del Grupo**

Indo Internacional, S.A. (en adelante la Sociedad Dominante) y sus sociedades participadas (en adelante Grupo Indo) configuran un Grupo integrado en el que Indo Internacional, S.A. ejerce una dirección centralizada, aplicando políticas y estrategias a nivel de Grupo.

De acuerdo a sus estatutos sociales, el Grupo tiene por objeto la importación, exportación, industria y comercio al por mayor y detalle de artículos de óptica, fotografía y material científico y similares. Podrá también dedicarse a la compraventa de toda clase de bienes inmuebles y muebles, con excepción de aeronaves y naves, los cuales podrá explotar por sí o concederlos a terceros por cualquier título, inclusive arrendamiento. Asimismo a terceros podrá: conceder préstamos, prestar toda clase de servicios y asesoramientos y ceder por cualquier régimen legal, los activos del Grupo, sin que pueda realizarse actividades reservadas a la Banca y Entidades de Crédito que tengan específica regulación.

El Grupo divide su actividad en tres líneas básicas, siendo éstas la fabricación y comercialización de lentes, la fabricación y comercialización de aparatos oftálmicos y la de fabricación y comercialización de monturas para gafas y gafas de sol.

El Grupo desarrolla actualmente su actividad en Europa, EE.UU., Chile, Marruecos, Tailandia, China e India.

El domicilio social de la Sociedad Dominante está situado en la Avda. Alcalde Barnils 72, de Sant Cugat del Vallès (Barcelona). En la página "web": [www.indo.es](http://www.indo.es) y en su domicilio social pueden consultarse los Estatutos sociales y demás información pública sobre la Sociedad.

Indo Internacional, S.A. tiene sus acciones admitidas a cotización oficial en el mercado secundario organizado de Madrid y Barcelona, si bien, desde el pasado 18 de junio de 2010 tiene suspendida la cotización como consecuencia de la presentación de solicitud de concurso voluntario de acreedores (Nota 2.9).

### **2. Bases de presentación de los estados financieros semestrales resumidos consolidados**

#### **2.1 Bases de presentación**

De acuerdo con el Reglamento (CE) nº 1606/2002 del Parlamento Europeo y del Consejo del 19 de julio de 2002, todas las sociedades que se rijan por el Derecho de un estado miembro de la Unión Europea, y cuyos títulos valores coticen en un mercado regulado de alguno de los Estados que la conforman, deberán presentar sus cuentas anuales consolidadas correspondientes a los ejercicios que se iniciaron a partir del 1 de enero de 2005 conforme a las Normas Internacionales de Información Financiera (en adelante, NIIF) que hayan sido previamente adoptadas por la Unión Europea.

Las cuentas anuales consolidadas correspondientes al ejercicio 2009 del Grupo fueron formuladas por los Administradores de la Sociedad Dominante de acuerdo con lo establecido por las Normas Internacionales de Información Financiera adoptadas por la Unión Europea, aplicando los principios de consolidación, políticas contables y criterios de valoración descritos en las Notas 2 y 4 de la memoria de dichas cuentas anuales consolidadas, de forma que muestran la imagen fiel del patrimonio consolidado y de la situación financiera consolidada del Grupo al 31 de diciembre de 2009 y de los resultados consolidados de sus operaciones, de los cambios en el patrimonio neto consolidado y de sus flujos de tesorería consolidados correspondientes al ejercicio anual terminado en dicha fecha.



Los presentes estados financieros semestrales resumidos consolidados se presentan de acuerdo con la NIC 34 sobre Información Financiera Intermedia y han sido formulados por los Administradores del Grupo el 30 de agosto de 2010, todo ello conforme a lo previsto en el artículo 12 del Real Decreto 1362/2007.

No obstante, y dado que los principios contables y criterios de valoración aplicados en la preparación de los estados financieros semestrales resumidos consolidados del Grupo del ejercicio 2010 pueden diferir de los utilizados por algunas de las entidades integradas en el mismo, en el proceso de consolidación se han introducido los ajustes y reclasificaciones necesarios para homogeneizar entre sí tales principios y criterios y para adecuarlos a las Normas Internacionales de Información Financiera.

Con el objeto de presentar de una forma homogénea las distintas partidas que componen los estados financieros semestrales resumidos consolidados, se han aplicado a todas las sociedades incluidas en el perímetro de consolidación los principios y normas de valoración seguidos por la Sociedad Dominante.

De acuerdo con lo establecido por la NIC 34 la información financiera intermedia se prepara únicamente con la intención de poner al día el contenido de las últimas cuentas anuales consolidadas formuladas por el Grupo, poniendo énfasis en las nuevas actividades, sucesos y circunstancias ocurridos durante el semestre y no duplicando la información publicada previamente en las cuentas anuales consolidadas del ejercicio 2009.

Por lo anterior, para una adecuada comprensión de la información que se incluye en estos estados financieros semestrales resumidos consolidados, los mismos deben leerse conjuntamente con las cuentas anuales consolidadas del Grupo correspondientes al ejercicio 2009.

Las cuentas anuales consolidadas del Grupo correspondientes al ejercicio 2009, fueron aprobadas por la Junta General de Accionistas de la Sociedad Dominante celebrada el 28 de junio de 2010.

## **2.2 Adopción de las Normas Internacionales de Información Financiera**

Las políticas y métodos contables utilizados en la elaboración de los presentes estados financieros semestrales resumidos consolidados son las mismas que las aplicadas en las cuentas anuales consolidadas del ejercicio 2009.

## **2.3 Comparación de la información**

La información contenida en estos estados financieros semestrales resumidos consolidados correspondiente al primer semestre del ejercicio 2009, o a 31 de diciembre de 2009 se presenta única y exclusivamente, a efectos comparativos con la información relativa al período de seis meses terminado el 30 de junio de 2010.

## **2.4 Importancia relativa**


Al determinar la información a desglosar en memoria sobre las diferentes partidas de los estados financieros u otros asuntos, el Grupo, de acuerdo con la NIC 34, ha tenido en cuenta la importancia relativa en relación con los estados financieros resumidos consolidados del semestre.

## **2.5 Moneda funcional**

Los presentes estados financieros semestrales resumidos consolidados se presentan en euros por ser ésta la moneda del entorno económico principal en el que opera el Grupo. Las operaciones en moneda funcional distinta del euro se registran de conformidad con las políticas descritas en la Nota 4.21 de la memoria de las cuentas anuales consolidadas al 31 de diciembre de 2009.

## **2.6 Responsabilidad de la información y estimaciones realizadas.**

Los resultados consolidados y la determinación del patrimonio consolidado son sensibles a los principios y políticas contables, criterios de valoración y estimaciones seguidos por los Administradores de la Sociedad Dominante para la formulación de los estados financieros semestrales resumidos consolidados. Los principales principios y políticas contables y criterios de valoración se indican en las Notas 2 y 4 de la memoria de las cuentas anuales consolidadas correspondientes al ejercicio 2009.



7

En los estados financieros semestrales resumidos consolidados se han utilizado ocasionalmente estimaciones realizadas por la Alta Dirección de la Sociedad Dominante y de las entidades consolidadas para cuantificar algunos de los activos, pasivos, ingresos, gastos y compromisos que figuran registrados en ellas. Básicamente, estas estimaciones, realizadas en función de la mejor información disponible, se refieren a:

- La evaluación del principio de empresa en funcionamiento (Nota 2.9).
- La evaluación de la existencia de deterioro de determinados activos materiales e intangibles, así como de los fondos de comercio.

La Dirección de la Sociedad Dominante lleva a cabo la comprobación del deterioro de valor de los fondos de comercio al cierre de cada ejercicio, así como cuando existen indicios de que la unidad generadora de efectivo podría haberse deteriorado, comparando el importe en libros de la mencionada unidad generadora de efectivo incluido el fondo de comercio, con el importe recuperable de la misma. Como consecuencia de las pérdidas del periodo de seis meses terminado el 30 de junio de 2010, y de la situación financiera del Grupo Indo, los Administradores de la Sociedad Dominante han reestimado al 30 de junio de 2010 los test de deterioro de los fondos de comercio.

- La vida útil de los activos inmateriales y materiales.
- Provisiones de circulante, principalmente provisión de insolvencias, obsolescencia o lenta rotación, garantías y devoluciones.
- La evaluación de litigios, compromisos y activos y pasivos contingentes.
- Las hipótesis empleadas para el cálculo del valor razonable de los instrumentos financieros.
- Provisiones por reestructuración.

A pesar de que las estimaciones anteriormente descritas se realizaron en función de la mejor información disponible a la fecha sobre los hechos analizados, es posible que acontecimientos que puedan tener lugar en el futuro (hechos económicos, cambios de normativa, etc.) obliguen a modificarlas (al alza o a la baja) al cierre del ejercicio 2010 o en ejercicios posteriores; lo que se haría, excepto para los test de deterioro de los fondos de comercio que no podrán ser revertidos en el futuro, en el caso de ser preciso y conforme a lo establecido en la NIC 8, de forma prospectiva reconociendo los efectos del cambio de estimación en la cuenta de pérdidas y ganancias consolidada o de patrimonio neto consolidado, en su caso.

## **2.7 Estacionalidad de las transacciones del Grupo**

Dadas las actividades a las que se dedican las Sociedades del Grupo, las transacciones del mismo no cuentan con un carácter cíclico o estacional significativo. Por este motivo no se incluyen desgloses específicos en las presentes notas explicativas a los estados financieros resumidos consolidados correspondientes al periodo de seis meses terminado el 30 de junio de 2010.

## **2.8 Hechos posteriores**


Con posterioridad al 30 de junio de 2010 el Juzgado de lo Mercantil nº6 de Barcelona ha dictado los correspondientes autos de declaración de concurso voluntario de acreedores, cuya solicitud había sido presentada por los órganos de administración de Indo Internacional S.A., Industrias de Óptica, S.A.U., Indo Equipment Group, S.L.U. e Indo Lens Group S.L.U. y ha nombrado los administradores concursales (Nota 2.9)

Con fecha 2 de julio de 2010, la filial Indo France S.A.S. dedicada a la distribución de lentes y bienes de equipo en Francia, ha presentado suspensión de pagos, habiéndose abierto el proceso equivalente al "Concurso de Acreedores" por las autoridades competentes francesas con fecha 5 de julio de 2010.

## **2.9 Empresa en funcionamiento**

Durante los últimos ejercicios, los resultados y la situación financiera del Grupo Indo Internacional se han visto afectados negativamente por la situación económica general y en particular por la evolución sufrida en el sector óptico. En este sentido, el Grupo ha incurrido en pérdidas principalmente, como consecuencia de la disminución de ventas, las reestructuraciones llevadas a cabo durante los últimos ejercicios, y el deterioro practicado a determinados activos.

En este contexto, los Administradores de la Sociedad Dominante realizaron al 31 de diciembre de 2008, un plan de negocio que preveía ciertas medidas que implicaban, entre otras, la potencial entrada de nuevos socios



8

industriales en determinados negocios, la venta de ciertos activos no estratégicos y una mejora de la rentabilidad a medio plazo reestructurando y abandonando determinadas líneas de negocio y mercados.

Durante el ejercicio 2009, y en el marco de dicho plan de negocio, se llevaron a cabo las siguientes medidas:

1. Reestructuración societaria del Grupo Indo mediante la constitución de las sociedades Indo Equipment Group, S.L.U. e Indo Lens Group, S.L.U. a las que se aportaron los negocios de bienes de equipo y fabricación y comercialización de lentes, respectivamente.
2. Con fecha 31 de julio de 2009 la Sociedad Dominante y sus filiales españolas firmaron un acuerdo de refinanciación de la deuda de Grupo Indo con cinco entidades bancarias, mediante el cual se unificó la mayor parte de la deuda de varios préstamos bilaterales, líneas de circulante y otros instrumentos financieros, tanto de la Sociedad Dominante como de sus filiales españolas en un préstamo sindicado. El importe total de la refinanciación alcanzó los 35 millones de euros y afectó, aproximadamente, al 85% de la deuda del Grupo Indo y se encuentra sujeta al cumplimiento de determinadas condiciones, así como de determinados ratios financieros a partir del 31 de diciembre de 2010.

La financiación sindicada se estructuró en tres tramos: el primer tramo, que es un préstamo con vencimiento a cinco años y dos tramos de circulante de carácter renovable con vencimiento a 30 meses. El acuerdo contemplaba también la renovación por un período de 30 meses, con carácter renovable, de líneas de bilaterales de descuento comercial, confirmings y avales.


En garantía de dichas deudas se constituyeron diversas garantías, tal y como se refleja en la Nota 17 de la memoria de las cuentas anuales consolidadas correspondientes al ejercicio 2009.

3. Con esta misma fecha, la Sociedad Dominante suscribió con el Institut Català de Finances un préstamo hipotecario por importe de 8 millones de euros, con vencimiento a 5 años, destinado a financiar parcialmente la ampliación de capital producida en 2009 de la sociedad dependiente Indo Lens Group, S.L.U., cabecera de la división de lentes oftálmicas de Indo Internacional, S.A., realizada con el objetivo de reforzar la estructura financiera de dicha división. Dicho préstamo incluía como cláusula de vencimiento anticipado la pérdida del control por parte de la Sociedad Dominante de Indo Lens Group, S.L.U.
4. Adicionalmente, durante el ejercicio 2009 el Grupo Indo alcanzó un acuerdo de alianza estratégica con el grupo japonés Hoya Vision Care, uno de los grandes líderes mundiales de lentes oftálmicas que es a su vez filial de Hoya Corporation, multinacional japonesa que cuenta también con negocios en el ámbito de tecnologías de la información y en el médico y la imagen.

Esta alianza contenía diversos elementos que, entre los más relevantes destacaban, por un lado, una cesión en exclusiva a Hoya de tecnología para el diseño y fabricación de lentes oftálmicas por importe de 15 millones de euros, cobrados ya en su totalidad al cierre del ejercicio 2009 y, por otro lado, un acuerdo de suministro a largo plazo por medio del cual Indo se comprometía a adquirir producto a Hoya por una cantidad equivalente al 25% - 30% de su volumen de unidades, compras que hasta el momento Indo realizaba a diversos proveedores en distintos orígenes. Dicho contrato de suministro tiene establecidos unos mínimos de compra hasta el 31 de diciembre de 2015, distribuidos anualmente.

Adicionalmente, la Sociedad Dominante concedió, como garantía a la ejecución de estos acuerdos, una opción de compra sobre Indo Lens Group S.L.U., ejecutable tan sólo si se incumplen dichos compromisos mínimos de compra y a un precio de ejercicio calculado en base a un múltiplo de los resultados antes de intereses, impuestos y amortizaciones de dicha sociedad minorado por el importe de la deuda neta y por un descuento adicional variable de entre 14 y 16 millones de euros en función del ejercicio en el que se produzca el incumplimiento.

La alianza que inició sus efectos con fecha 31 de julio de 2009, estará en vigor hasta el año 2015 (pudiendo ser prorrogada en 2012 por otros 4 años adicionales). Incluye como aspecto clave que las dos compañías sigan compitiendo de forma independiente en todos los mercados, manteniendo estrategias comerciales diferenciadas y una total independencia operativa en la gestión.

 9

5. Por último, el Grupo Indo ejecutó, parcialmente, el proceso de reestructuración de su plantilla.

Al cierre del ejercicio 2009, el Consejo de Administración de la Sociedad Dominante preparó un presupuesto de tesorería para el ejercicio 2010 que contemplaba unas necesidades de tesorería de 6,9 millones de euros, aproximadamente, y se evaluaron todas las alternativas factibles para obtener recursos financieros adicionales, entre las que se encontraban, la mejora de la eficiencia y de la rentabilidad de las distintas líneas de negocio, el aumento de capital de la Sociedad Dominante, la disposición de activos y la obtención de recursos financieros de entidades financieras o de terceros independientes.

Con fecha 17 de junio de 2010, ante la imposibilidad de materializar ninguna de las desinversiones de activos no estratégicos previstas en su plan de negocio ni de obtener financiación adicional, los administradores de las sociedades del Grupo Indo han solicitado la declaración de concurso voluntario de acreedores de sus compañías: Indo Internacional S.A., Indo Equipment Group S.L.U., Indo Lens Group, S.L.U e Industrias de Óptica S.A.U., no suponiendo la declaración de concurso la interrupción de la actividad empresarial que venían realizando dichas compañías, de acuerdo con lo previsto en el Título III, Capítulo I de la Ley 22/2003 de 9 de julio, Concursal. La solicitud de concurso fue registrada en el Registro Mercantil de Barcelona el 18 de junio de 2010.

El Consejo de Administración de la Sociedad Dominante ha instado a la Dirección de la compañía a actualizar el Plan de Negocio y reconvertirlo en Plan de Viabilidad, en el sentido indicado en la citada Ley Concursal, a los efectos de presentar, en su caso, una Propuesta de Convenio dentro del concurso voluntario. Dicho plan contempla distintas alternativas entre las que se incluye la venta de alguno de sus negocios, si bien, a la fecha de formulación de los estados financieros intermedios consolidados, se encuentra pendiente de finalización.

Con fecha 2 de julio de 2010 el Juzgado Mercantil Nº 6 de Barcelona ha dictado el Auto de declaración de concurso voluntario de la sociedad Indo Internacional S.A., con fecha 6 de julio de 2010, el de Indo Lens Group, S.L.U. e Industrias de Óptica S.A.U. y con fecha 7 de julio de 2010, el de Indo Equipment Group S.L.U. En dichos autos, se intervienen las facultades de los administradores de las mencionadas sociedades y se determinan los pasivos afectos al concurso, que se muestran, detallando los pasivos entre sociedades incluidas en el perímetro de consolidación y aquellos que no, en el siguiente cuadro:

	Pasivos afectos al concurso	Corriente		No Corriente	
		Con empresas del perímetro de consolidación	Con empresas y entidades terceros	Con empresas del perímetro de consolidación	Con empresas y entidades terceros
Indo Internacional S.A.	36.860.971	1.132.040	5.718.008	-	30.010.923
Indo Lens Group S.L.U.	20.704.361	2.986.726	12.673.056	4.263.730	780.849
Indo Equipment Group S.L.U.	15.646.079	303.937	7.297.245	8.020.271	24.626
Industrias de Óptica S.A.U.	21.688.271	5.013.549	11.133.419	1.757.357	3.783.946
<b>Total</b>	<b>94.899.689</b>	<b>9.436.259</b>	<b>36.821.728</b>	<b>14.041.358</b>	<b>34.600.344</b>

Nota: los pasivos detallados no incorporan los pasivos de personal.

En este contexto, la Comisión Nacional del Mercado de Valores, ha acordado suspender cautelarmente, la negociación en el Sistema de Interconexión Bursátil de las acciones, u otros valores que den derecho a su suscripción, adquisición o venta, de la entidad Indo Internacional, S.A., con fecha 18 de junio de 2010.

Paralelamente, durante el primer semestre de 2010, se han llevado a cabo las acciones que se detallan a continuación:

1. Con fecha 28 de junio de 2010, la Junta General Ordinaria de Accionistas ha aprobado aplicar la totalidad de las reservas disponibles de la Sociedad Dominante que ascendían a 18.921 miles de euros, la reserva por prima de emisión de acciones que ascendía a 11.085 miles de euros y la reserva legal que ascendía a 2.230 miles de euros, a compensar pérdidas de la Sociedad Dominante. Adicionalmente, ha acordado reducir el capital social en 8.459 miles de euros, con la finalidad de restablecer el equilibrio entre el capital y el patrimonio social disminuido como consecuencia de las pérdidas acumuladas. Esta reducción de capital se llevará a cabo mediante la

disminución de 0,38 euros del valor nominal de todas y cada una de las acciones de la Sociedad Dominante, que pasará a ser de 0,62 euros, fijándose el capital social en 13.801 miles de euros

A la fecha de formulación de estos estados financieros, esta reducción de capital no se encontraba inscrita en el Registro mercantil de Barcelona, si bien se ha presentado la escritura de reducción de capital con fecha 25 de agosto de 2010..

2. Con esta misma fecha, la Junta General de Accionistas de la Sociedad Dominante ha acordado, reducir el capital social en 12.465 miles de euros adicionales, con la finalidad de constituir una reserva voluntaria de 12.182 miles de euros, una reserva legal de 134 miles de euros y compensar el remanente de resultados negativos de ejercicios anteriores resultante de las operaciones realizadas en el punto anterior, que ascendía a 149 miles de euros.

Esta reducción de capital se llevará a cabo mediante una disminución en 0,56 euros del valor nominal de las acciones de la sociedad. Tras esta reducción de capital, que a la fecha de formulación de estos estados financieros no había sido inscrita en el Registro Mercantil de Barcelona, el valor nominal de las acciones de la Sociedad pasará a ser de 0,06 euros y el capital social a 1.336 miles de euros.

A 30 de junio de 2010, como consecuencia de las pérdidas incurridas durante el primer semestre, el patrimonio neto de Indo Internacional, S.A. es negativo, lo cual es causa de disolución de acuerdo con lo establecido en el artículo 260 de la Ley de Sociedades Anónimas. Ahora bien, al haber presentado y haber sido aceptada la solicitud de declaración de concurso voluntario de acreedores queda enervada la obligación de disolver la Sociedad.


3. Por último, el Grupo Indo ha continuado con el proceso de reestructuración de su plantilla, comenzado en ejercicios anteriores. Durante el primer semestre de 2010, se ha adoptado la decisión de cierre del centro de trabajo de Alcobendas (Madrid), que ha afectado a 53 personas y ha supuesto un coste aproximado de 2.600 miles de euros (Nota 11.b) registrado en el epígrafe "Gastos de personal" de la cuenta de pérdidas y ganancias adjunta. Adicionalmente, se ha llevado a cabo el cierre de la fábrica y almacén de Vilafant, así como la reestructuración de la fuerza de ventas y de la estructura del Grupo Indo. El epígrafe "Gastos de personal" de la cuenta de pérdidas y ganancias resumida consolidada del primer semestre de 2010, recoge 1.789 miles de euros por dichos conceptos (Nota 11.b).

Los presentes estados financieros semestrales resumidos consolidados se han formulado considerando un criterio de empresa en funcionamiento, y considerando por tanto, que la recuperación de los activos y liquidación de los pasivos se efectuarán por los importes y clasificación que presentan los estados financieros semestrales resumidos consolidados adjuntos, dado que se estima que el proceso descrito concluirá favorablemente. En consecuencia, los estados financieros consolidados adjuntos no reflejan los efectos que pudieran desprenderse, en su caso, del informe que están preparando los administradores concursales acerca de la situación patrimonial de las distintas sociedades del Grupo Indo en situación de concurso, ni de la propuesta de convenio que se formule.

## 2.10 Estados de flujos de efectivo resumidos consolidados

En los estados de flujos de efectivo resumidos consolidados se utilizan las siguientes expresiones en los siguientes sentidos:

- Flujos de efectivo son las entradas y salidas de efectivo y equivalentes al efectivo.
- Actividades de explotación son las actividades que constituyen la principal fuente de ingresos ordinarios de la entidad, así como otras actividades que no puedan ser calificadas como de inversión o financiación.
- Actividades de inversión son las de adquisición y disposición de activos a largo plazo, así como de otras inversiones no incluidas en el efectivo y los equivalentes al efectivo.
- Actividades de financiación son las actividades que producen cambios en el tamaño y composición de los capitales propios y de los préstamos tomados por parte de entidad.



11

A efectos de la elaboración del estado de flujos de efectivo resumidos consolidado, se ha considerado como "efectivo y equivalentes de efectivo" la caja y depósitos bancarios a la vista, así como aquellas inversiones a corto plazo de gran liquidez, que son fácilmente convertibles en importes determinados de efectivo, estando sujetos a un riesgo poco significativo de cambios en su valor.

#### **2.11 Variaciones en el perímetro de consolidación**

En el Anexo I de las cuentas anuales consolidadas correspondientes al ejercicio anual terminado el 31 de diciembre de 2009 se facilita información relevante sobre las sociedades del Grupo que fueron consolidadas a dicha fecha.

Durante el periodo de seis meses terminado el 30 de junio de 2010 no se ha producido variación alguna en el perímetro de consolidación.

Las sociedades Werner Schulz GmbH & Co KG e Indo Lens US Inc., finalizaron sus respectivas actividades durante el ejercicio 2007, estando desde 2008, la primera en un proceso de liquidación cuya labor está ejecutando un liquidador nombrado por la Administración alemana, y la segunda en situación de "dormant status".

Debido a la situación en la que se encuentra Werner Schulz GmbH & Co KG en la que el Grupo ya no tiene control efectivo, dicha sociedad no ha sido consolidada en los estados financieros semestrales resumidos consolidados. Asimismo, el efecto de su consolidación no sería significativo en los estados financieros semestrales resumidos consolidados.

#### **2.12 Reexpresión de cifras del ejercicio 2009.**

Hasta el 31 de diciembre de 2009, el Grupo Indo ha venido presentando en la cuenta de pérdidas y ganancias los "Gastos de reestructuración", los "Resultados por deterioros de activos" y los "Resultados netos por venta de inmovilizado" por debajo del epígrafe "Pérdida consolidada de explotación", con el objetivo de clarificar la existencia de gastos ordinarios que no tienen una consideración recurrente en el tiempo, ni asociada a la actividad del Grupo.

Al 30 de junio de 2010, se han clasificado estos conceptos en función de su naturaleza y se ha procedido a reexpresar la cuenta de pérdidas y ganancias del periodo de seis meses terminado el 30 de junio de 2009 a efectos comparativos. El detalle de la reexpresión se detalla en el siguiente cuadro:






	Cuenta de resultados 30 de junio de 2009	Reexpresión	Cuenta de resultados 30 de junio de 2009 reexpresada
Importe neto de la cifra de negocios	49.924	-	49.924
Variación existencias productos terminados y en curso	(201)	-	(201)
Aprovisionamientos	(17.305)	-	(17.305)
Otros ingresos	4.185	-	4.185
Gastos de personal	(22.067)	(7.981)	(30.813)
Variación neta de provisiones	(416)	-	(416)
Amortizaciones	(2.134)	-	(2.134)
Otros gastos de explotación	(14.913)	(765)	(14.913)
Resultado por deterioro de activos	-	(89)	(89)
Ingresos netos por venta de inmovilizado	-	(3)	(3)
<b>Pérdida consolidada de explotación</b>	<b>(2.927)</b>	<b>(8.838)</b>	<b>(11.765)</b>
Gastos reestructuración	(8.746)	8.746	-
Resultado por deterioro de activos	(89)	89	-
Ingresos netos por venta de inmovilizado	(3)	3	-
Ingresos financieros	983	-	983
Gastos financieros	(2.299)	-	(2.299)
Participaciones en beneficios	(101)	-	(101)
<b>Pérdida antes de impuestos procedentes de las actividades ordinarias</b>	<b>(13.182)</b>	<b>-</b>	<b>(13.182)</b>
Impuesto sobre las ganancias	(4)	-	(4)
<b>Pérdida consolidada neta</b>	<b>(13.186)</b>	<b>-</b>	<b>(13.186)</b>
Resultado atribuido a Intereses minoritarios	26	-	26
<b>Pérdida neta del ejercicio atribuida a la sociedad dominante</b>	<b>(13.212)</b>	<b>-</b>	<b>(13.212)</b>

Dado que dicha reexpresión no supone ningún impacto sobre el resto de estados financieros, no se presentan tres balances tal y como se indica en la NIC 1.

Según se indica en las Notas 2.9 y 11.b, los costes de personal asociados a los despidos llevados a cabo durante el primer semestre del ejercicio 2010 y registrados en el epígrafe "Gastos de personal" de la cuenta de pérdidas y ganancias resumida consolidada de dicho período ascienden a 4.326 miles de euros. Por su parte, el resto de costes de reestructuración del primer semestre de 2010 registrados en el epígrafe de "Otros gastos de explotación" ascienden a 342 miles de euros.

### 3. Pérdida por acción

La pérdida básica por acción se determina dividiendo el resultado neto atribuido al Grupo en un período entre el número medio ponderado de las acciones en circulación durante ese período, excluido el número medio de las acciones propias mantenidas a lo largo del mismo.



De acuerdo con ello:

	30 de junio de 2010	30 de junio de 2009
Pérdida neta del semestre (miles de euros)	(17.539)	(13.212)
Número medio ponderado de acciones en circulación	22.260.000	22.260.000
Acciones Propias	37.281	43.500
Número ajustado de acciones	22.222.719	22.216.500
<b>Pérdida básica por acción (euros)</b>	<b>(0,79)</b>	<b>(0,59)</b>

Al 30 de junio de 2010 y 2009, la Sociedad Dominante no tiene instrumentos de capital que puedan tener un efecto dilutivo de las acciones.

#### 4. Información financiera por segmentos

De acuerdo a lo establecido en la NIIF 8, un segmento de operación es un componente de una entidad:

- Que desarrolla actividades de negocio por las que puede obtener ingresos ordinarios e incurrir en gastos (incluidos los ingresos ordinarios y los gastos por transacciones con otros componentes de la entidad).
- Cuyos resultados de explotación son revisados de forma regular por la máxima autoridad en la toma de decisiones de explotación de la entidad, para decidir sobre los recursos que deben asignarse al segmento y evaluar su rendimiento.
- En relación con la cual se dispone de información financiera diferenciada.

Dadas las características de las actividades llevadas a cabo por el Grupo, los segmentos reportados responden a las unidades estratégicas de negocio, según los productos y servicios ofrecidos. Estos segmentos son gestionados de manera independiente ya que responden a distintas tecnologías.

El Grupo centra sus actividades en las siguientes grandes líneas de negocio, que constituyen la base sobre la que el Grupo presenta la información relativa a su segmento principal:

- Gafas
- Lentes
- Bienes de equipo

Las principales actividades desarrolladas por el Grupo se encuentran desglosadas en la Nota 1 de estas notas explicativas.

Los ingresos y gastos que no pueden ser atribuidos específicamente a ninguna línea de carácter operativo o que son el resultado de decisiones que afectan globalmente al Grupo y, entre ellos, los gastos originados por proyectos y actividades que afectan a varias líneas de negocio, los ingresos de las participaciones estratégicas, entre otros, se atribuyen a una "Unidad Corporativa"; a la que, también, se asignan las partidas de conciliación que surgen al comparar el resultado de integrar los estados financieros de las distintas líneas de negocio (que se formulan con criterios de gestión) con los estados financieros consolidados del Grupo.



Los resultados de los ejercicios de seis meses terminados el 30 de junio de 2010 y el 30 de junio de 2009, desglosados por segmentos, son los siguientes:

	Miles de euros											
	Segmentos					Gastos e ingresos no asignados a segmentos					Consolidado	
	Gafas		Lentes		Bienes de equipo	30 de junio de 2010 (6 meses)		30 de junio de 2009 (6 meses)		30 de junio de 2010 (6 meses)	30 de junio de 2009 (6 meses)	30 de junio de 2010 (6 meses)
Ingresos	11.193	13.721	21.710	26.210	10.474	9.993	3.819	-	47.196	49.924	(15.290)	(11.767)
<b>Resultado de explotación</b>	<b>(3.708)</b>	<b>(2.831)</b>	<b>(6.481)</b>	<b>(5.865)</b>	<b>(1.526)</b>	<b>(3.071)</b>	<b>(3.575)</b>	-	<b>(2.712)</b>	<b>(2.299)</b>	<b>(2.712)</b>	<b>(2.299)</b>
Gastos financieros	-	-	-	-	-	-	410	-	410	984	-	984
Ingresos financieros	-	-	-	-	-	-	-	-	-	-	-	-
Sociedades por puesta en equivalencia	73	(25)	-	-	-	-	-	-	73	(25)	-	(25)
Resultados atribuidos a Minaritarios	-	(101)	-	-	-	-	-	-	-	-	-	(101)
Impuesto sobre beneficios	-	-	-	-	-	-	(20)	(4)	(20)	(4)	(20)	(4)
<b>Beneficio neto del ejercicio atribuido a la Sociedad Dominante</b>	<b>(3.635)</b>	<b>(2.957)</b>	<b>(6.481)</b>	<b>(5.865)</b>	<b>(1.526)</b>	<b>(3.071)</b>	<b>(5.897)</b>	<b>(1.319)</b>	<b>(17.539)</b>	<b>(13.212)</b>	<b>(17.539)</b>	<b>(13.212)</b>

Miles de euros	Gafas		Lentes		Bienes de equipo		Gastos e ingresos no asignados a segmentos		Total	
	30 de junio de 2010 (6 meses)	30 de junio de 2009 (6 meses)	30 de junio de 2010 (6 meses)	30 de junio de 2009 (6 meses)	30 de junio de 2010 (6 meses)	30 de junio de 2009 (6 meses)	30 de junio de 2010 (6 meses)	30 de junio de 2009 (6 meses)	30 de junio de 2010 (6 meses)	30 de junio de 2009 (6 meses)
Dotación a la amortización	243	238	1.488	1.777	128	119	107	-	1.966	2.134

El desglose por segmentos de determinadas partidas del balance de situación consolidado a 30 de junio de 2010 y 31 de diciembre de 2009 es el siguiente:

	Miles de euros										
	Segmentos										
	Gafas		Lentes		Bienes de equipo		Activos no asignados a segmentos		Consolidado		
30 de junio de 2010	31 de diciembre de 2009	30 de junio de 2010	31 de diciembre de 2009	30 de junio de 2010	31 de diciembre de 2009	30 de junio de 2010	31 de diciembre de 2009	30 de junio de 2010	31 de diciembre de 2009	30 de junio de 2010	31 de diciembre de 2009
<b>ACTIVOS</b>											
Fondo de comercio y otros activos intangibles	1.912	2.814	330	284	2.481	2.495	643	541	5.366	6.134	
Inmovilizado material	1.422	1.438	15.677	15.795	67	71	3.964	5.518	21.130	22.822	
Inmovilizado financiero	17	26	57	60	182	138	467	463	723	687	
Activos por impuestos diferidos	-	-	-	-	-	-	325	336	325	336	
Otros activos no corrientes	168	288	32	68	656	825	-	-	856	1.181	
<b>Total activo no corriente</b>	<b>3.519</b>	<b>4.566</b>	<b>16.096</b>	<b>16.207</b>	<b>3.386</b>	<b>3.529</b>	<b>5.399</b>	<b>6.858</b>	<b>28.400</b>	<b>31.160</b>	
Existencias	3.941	4.759	8.589	9.215	5.090	5.355	-	-	17.620	19.329	
Deudores	5.783	5.954	12.440	12.727	6.829	6.419	307	294	25.359	25.394	
Activos por impuestos no corrientes	-	-	-	-	-	-	962	1.327	962	1.327	
Inversiones financieras temporales	-	-	-	-	-	-	358	336	358	336	
Tesorería	-	-	-	-	-	-	2.556	7.800	2.556	7.800	
Otros activos corrientes	263	288	-	-	-	-	7.056	8.967	263	288	
Activos mantenidos para la venta	-	-	-	-	-	-	-	-	7.056	8.967	
<b>Total activo corriente</b>	<b>9.987</b>	<b>11.001</b>	<b>21.029</b>	<b>21.942</b>	<b>11.919</b>	<b>11.774</b>	<b>11.239</b>	<b>18.724</b>	<b>54.174</b>	<b>63.441</b>	
<b>Total Activos</b>	<b>13.506</b>	<b>15.567</b>	<b>37.125</b>	<b>38.149</b>	<b>15.305</b>	<b>15.303</b>	<b>16.638</b>	<b>25.582</b>	<b>82.574</b>	<b>94.601</b>	

	Miles de euros									
	Segmentos									
	Gafas		Lentes		Bienes de equipo		Activos no asignados a segmentos		Consolidado	
	30 de junio de 2010	31 de diciembre de 2009	30 de junio de 2010	31 de diciembre de 2009	30 de junio de 2010	31 de diciembre de 2009	30 de junio de 2010	31 de diciembre de 2009	30 de junio de 2010	31 de diciembre de 2009
<b>PASIVOS</b>										
Patrimonio neto	-	-	-	-	-	-	-	12.627	(3.356)	12.627
Intereses socios externos	481	470	-	-	-	-	-	-	481	470
Ingresos diferidos	-	-	-	-	-	-	-	157	60	157
Provisiones para riesgos y gastos	-	91	457	757	25	27	152	30	634	905
Pasivos	14.975	14.769	16.012	14.085	8.148	5.535	32.074	31.202	71.209	65.591
Otros pasivos	-	-	-	-	-	-	13.546	14.851	13.546	14.851
<b>Total Pasivos</b>	<b>15.456</b>	<b>15.330</b>	<b>16.469</b>	<b>14.842</b>	<b>8.173</b>	<b>5.562</b>	<b>42.476</b>	<b>58.867</b>	<b>82.574</b>	<b>94.601</b>

El cuadro siguiente muestra el desglose de determinados saldos consolidados del grupo de acuerdo con la siguiente distribución geográfica de las entidades que los originan:

	Miles de euros					
	Ingresos (6 meses)		Activos totales		Adquisiciones de activos inmateriales e inmovilizado Material	
	30 de junio de 2010	30 de junio de 2009	30 de junio de 2010	30 de junio de 2009	30 de junio de 2010	30 de junio de 2009
España	34.545	35.032	60.775	79.627	890	600
Europa	6.731	8.891	7.912	9.625	9	1
Resto	5.920	6.001	13.887	13.929	45	104
<b>Total</b>	<b>47.196</b>	<b>49.924</b>	<b>82.574</b>	<b>103.181</b>	<b>944</b>	<b>705</b>

## 5. Activo intangible

### a) Fondo de comercio

El epígrafe "Fondo de Comercio" del balance de situación consolidado adjunto recoge los fondos de comercio derivados de las compras de varias tiendas de outlet (outlets Optifactory), así como por la toma de control de la sociedad Optical Equipment Group LLC.

Las políticas del análisis de deterioro aplicado por el Grupo el 31 de diciembre de 2009 a sus activos intangibles y a sus fondos de comercio en particular, se describen en la Nota 7 de las cuentas anuales consolidadas del ejercicio finalizado el 31 de diciembre de 2009.

Según se indica en la Nota 2.5, al cierre de 30 de junio de 2010, los administradores de la Sociedad Dominante han revaluado el deterioro de los fondos de comercio habiéndose modificado algunas hipótesis y valores de recuperación estimados. En consecuencia a 30 de junio de 2010 los deterioros aplicados han sido los siguientes:

#### *Fondo de comercio Outlets Optifactory-*

Con fecha 31 de diciembre de 2008, la sociedad del Grupo Industrias de Óptica, S.A.U., firmó un acuerdo para la adquisición de un conjunto de seis outlets que se encuentran bajo la marca Optifactory adquiridos a la sociedad Ópticas Pinar S.A. Esta transacción se efectuó mediante la compra venta de activos y pasivos (básicamente existencias, cierto mobiliario e instalaciones, y el traspaso de 29 personas). La compra venta se realizó por 3.000 miles de euros basando el precio pagado en un multiplicador de ventas del conjunto adquirido, siendo ésta una práctica del sector en el que opera el Grupo. La operación se realizó con el objetivo de dotar al grupo de una mayor y adecuada estructura a la ya existente para gestionar la salida de referencias mediante un canal de distribución y una marca conocida en el mercado.

Al 31 de diciembre de 2009, La Dirección de la Sociedad Dominante realizó un test de deterioro a partir de un plan de negocio que contemplaba el período 2010 a 2012 y una renta perpetua para el último ejercicio para la que se consideró una tasa de crecimiento g de cero. Los flujos de caja del período mencionado fueron descontados a una tasa del 6,30%, que la Dirección de la Sociedad Dominante entendía que recogía adecuadamente todos los riesgos asociados al negocio. En base a los resultados de dicho test, a 31 de diciembre de 2009 no se aplicó deterioro alguno.

Al 30 de junio de 2010, la Dirección de la Sociedad Dominante ha reestimado la recuperación de este fondo de comercio considerando tanto las ofertas que se han recibido por el negocio de la UGE que incorpora este fondo de comercio, como la evaluación de los flujos de caja que estima generar en base a un plan de negocio que contempla el periodo 2010 a 2014 y una renta perpetua para el último ejercicio para la que se ha considerado una tasa de crecimiento g de cero. Los flujos de caja se han descontado a una tasa del 6,3%.

Las principales hipótesis consideradas en la realización de los test de deterioro a 30 de junio de 2010 y a 31 de diciembre de 2009 se detallan a continuación:



	30/06/2010	31/12/2009
Periodo contemplado	2010-2014	2010-2012
Crecimiento de las ventas acumuladas	7,8%	2%
Tasa de descuento	6,3%	6,3%
Tasa de crecimiento "g"	0%	0%

La tasa de descuento se ha determinado en ambos casos a partir de la tasa de un activo financiero sin riesgo más una prima de riesgo que recoge todos los riesgos del negocio de outlets.

El epígrafe "Resultado por deterioro de activos" de la cuenta de pérdidas y ganancias intermedia consolidada al 30 de junio de 2010 recoge, 930 miles de euros correspondientes al deterioro de dicho fondo de comercio, determinado a partir de las ofertas recibidas.

*Fondo de comercio Optical Equipment Group LLC-*

La situación y entorno económico general ha ocasionado que en este ejercicio la filial americana no haya cumplido con las previsiones de negocio y los resultados inicialmente previstos.

Los Administradores de la Sociedad Dominante han actualizado el test de deterioro considerando las hipótesis financieras que detallamos a continuación y unos cash flows basados en un plan de negocio y como consecuencia del cual, los administradores no han detectado necesidad de deterioro.

A 30 de junio de 2010, la Dirección de la Sociedad Dominante, ha reestimado el test de deterioro en base a los flujos de efectivo descontados que proporciona la filial americana a Grupo Indo a través de la venta de bienes de equipo, de acuerdo al plan de viabilidad preparado debido a los cambios internos sufridos por el grupo y proyectado a 5 años considerando una tasa de crecimiento de las ventas para el ejercicio 2011 del 5%, para los ejercicios del 2012 al 2014 del 2% y una renta perpetua en el último período para la que se ha estimado una tasa de crecimiento g de 0.

La tasa de descuento utilizada de los flujos de efectivo ha sido del 10%, que equivale al tipo de interés de los bonos a 10 años más una tasa de riesgo del 5,48%.

En base a los resultados de dicho test, a 30 de junio de 2010 no se ha aplicado deterioro alguno.

**b) Otros activos Intangibles**


Durante el primer semestre de 2010 y 2009 no se han producido pérdidas de valor de elementos clasificados como "Activos Intangibles".

**6. Inmovilizado material y activos no corrientes mantenidos para la venta**

**a) Movimiento en el período**

Durante los seis primeros meses de 2010 y 2009 se realizaron adquisiciones de elementos de Inmovilizado material por 629 y 535 miles de euros, respectivamente. Asimismo, durante los seis primeros meses de 2010 y 2009 se realizaron enajenaciones de elementos de Inmovilizado material por un valor neto contable de 1.043 miles de euros y 616 miles de euros, respectivamente, generando unos beneficios netos de 40 miles de euros y pérdidas netas de 3 miles de euros, durante los seis primeros meses del 2010 y los seis primeros meses de 2009, respectivamente.

Los importes de enajenaciones en el primer semestre de 2010 indicados anteriormente incluyen 5 miles de euros relacionados con el cierre del taller de Alcobendas (Madrid) y el desmantelamiento de la fábrica y almacén de Vilafant (Gerona).



**b) Pérdidas por deterioro**

Durante los seis primeros meses de 2010 y 2009 no se han producido pérdidas por deterioro de elementos de del inmovilizado material.

**c) Compromisos de compra de elementos de inmovilizado material**

Al 30 de junio de 2010 y 2009, los compromisos de compra de elementos de inmovilizado material mantenidos por el Grupo ascendían a 320 y 480 miles de euros, respectivamente.

**d) Activos no corrientes clasificados como mantenidos para la venta**

A 31 de diciembre de 2009, los activos no corrientes clasificados como mantenidos para la venta correspondían a un inmueble situado en Aravaca (Madrid), y a los activos del Grupo Expansión Visual, según se indica en la Nota 15 de las cuentas anuales consolidadas del ejercicio finalizado el 31 de diciembre de 2009.

El movimiento habido en el primer semestre de 2010 es el siguiente:

	Miles de Euros
Aravaca	336
Expansión Visual	8.631
<b>Saldo al 31 de diciembre de 2009</b>	<b>8.967</b>
Deterioro Grupo Expansión Visual	(3.201)
Vilafant	372
Las Palmas	18
Bilbao	409
Alcobendas	744
Tortosa	103
Otros movimientos del Grupo Expansión Visual	(356)
<b>Saldo al 30 de junio de 2010</b>	<b>7.056</b>

Los movimientos del período corresponden, fundamentalmente, al registro del deterioro del fondo de comercio asociado a la UGE del subgrupo Expansión Visual, así como, al traspaso, desde el epígrafe "Inmovilizado material" del balance de situación intermedio consolidado, del coste de los locales y naves puestas a la venta en el marco del proceso de reestructuración y desinversión, con un valor neto contable de 1.541 miles de euros.

El detalle de los activos mantenidos para la venta relacionados con el grupo Expansión Visual, así como los pasivos asociados a dichos activos al 30 de junio de 2010 y al 31 de diciembre de 2009, se detallan en el siguiente cuadro:

	Miles de Euros	
	30/06/2010	31/12/2009
<b>Activo no corriente</b>	<b>3.681</b>	<b>6.968</b>
Fondo de comercio	1.486	4.687
Inmovilizado inmaterial	88	86
Inmovilizado material	731	716
Inversiones financieras	1.095	1.198
Activos por impuesto diferido	281	281
<b>Activo corriente</b>	<b>1.393</b>	<b>1.663</b>
Existencias	879	885
Deudores comerciales y otras cuentas a cobrar	95	139
Inversiones financieras a corto plazo	299	458
Tesorería	120	181
<b>Total activos mantenidos para la venta</b>	<b>5.074</b>	<b>8.631</b>





Los pasivos asociados a dichos activos mantenidos para la venta son los siguientes:

	Miles de Euros	
	30/06/2010	31/12/2009
<b>Pasivo no corriente</b>	<b>15</b>	<b>15</b>
Deudas a largo plazo	15	15
<b>Pasivo corriente</b>	<b>2.426</b>	<b>2.913</b>
Pasivos por impuesto diferido	24	24
Deudas con entidades de crédito	408	423
Otros pasivos financieros	4	79
Acreedores comerciales y otras cuentas a pagar	1.990	2.387
<b>Total pasivos asociados a activos mantenidos para la venta</b>	<b>2.441</b>	<b>2.928</b>

El inmueble de Aravaca, está clasificado como mantenido para la venta desde 2005, por importe de 336 miles de euros. Dicho activo se encuentra en garantía hipotecaria de las deudas descritas en la Nota 22 de la memoria de las cuentas anuales consolidadas al 31 de diciembre de 2009.

Los Administradores de la Sociedad Dominante están comprometidos en el plan de venta de este activo y se están realizando las acciones necesarias para completar dicha venta, si bien, el proceso de venta se ha visto influenciado por la evolución negativa del sector inmobiliario, por lo que no es posible determinar de forma razonable el plazo en el que culminará dicha venta.

El Grupo mantiene esta clasificación al considerar que se cumplen todos los requisitos para ello.

Adicionalmente, en el ejercicio 2010 se ha clasificado como activos mantenidos para la venta, los inmuebles de Vilafant, Las Palmas, Bilbao y Alcobendas.

En relación al Grupo Expansión Visual, al 31 de diciembre de 2009, y con el objetivo de proteger el cobro de los créditos otorgados a las sociedades del subgrupo Expansión Visual, S.L. y otros deudores, Indo Internacional S.A. ejecutó la opción de compra sobre el 93% de las participaciones de Expansión Visual, S.L., y llegó a un acuerdo con el propietario del 7% restante para su adquisición y en consecuencia, al 31 de diciembre de 2009 y al 30 de junio de 2010, se han consolidado las sociedades del mencionado grupo y se han eliminado las cuentas a cobrar mantenidas en el proceso de consolidación. Los activos y pasivos del grupo del que Expansión Visual, S.L. es la sociedad cabecera se han registrado en los epígrafes "Activos mantenidos para la venta" y "Pasivos asociados a los activos mantenidos para la venta" del balance de situación resumido consolidado adjunto.

Como consecuencia de dicha adquisición se generó un fondo de comercio por importe de 4,8 millones de euros como resultado de las diferencias entre el coste de la combinación de negocios y los activos, pasivos y pasivos contingentes asumidos.

El epígrafe "Resultado por deterioro de activos" de la cuenta de pérdidas y ganancias consolidada del periodo de seis meses terminado el 30 de junio de 2010 recoge 3.201 miles de euros correspondientes al deterioro del fondo de comercio, que ha sido determinado a partir de las ofertas recibidas. Dicho importe no se ha minorado con los costes de venta, dado que se estima que no serán significativos.

## 7. Activos y pasivos financieros

El detalle de los activos financieros mantenidos por el Grupo a 30 de junio de 2010 y a 31 de diciembre de 2009 es el siguiente:



Activos Financieros	Miles de euros	
	30 de junio de 2010	
	Préstamos y partidas a cobrar	Inversiones mantenidas hasta el vencimiento
Valores representativos de deuda	88	-
Otros activos financieros	-	635
<b>Activos financieros no corrientes</b>	<b>88</b>	<b>635</b>
Valores representativos de deuda	156	-
Otros activos financieros	-	202
<b>Activos financieros corrientes</b>	<b>156</b>	<b>202</b>

Activos Financieros	Miles de euros	
	31 de diciembre de 2009	
	Créditos a clientes	Depósitos y fianzas
Valores representativos de deuda	88	-
Otros activos financieros	-	598
<b>Activos financieros no corrientes</b>	<b>88</b>	<b>598</b>
Valores representativos de deuda	205	-
Otros activos financieros	-	131
<b>Activos financieros corrientes</b>	<b>205</b>	<b>131</b>

Tal y como se indica en la Nota 10 de la memoria de las cuentas anuales del ejercicio 2009, en el epígrafe "Créditos a clientes" del cuadro anterior se encuentran registradas diversas cuentas a cobrar por créditos otorgados a clientes considerando como corrientes aquellas con vencimiento inferior a doce meses y como deudas no corrientes las de vencimiento superior a dicho plazo. Dichas deudas devengan un tipo de interés de mercado.

Por su parte, el detalle de los pasivos financieros mantenidos por el Grupo a 30 de junio de 2010 y a 31 de diciembre de 2009 es el siguiente:

Miles de Euros	Débitos y partidas a pagar	
	30 de junio de 2010	31 de diciembre de 2009
Deudas con entidades de crédito no corrientes	33.484	33.543
Deudas con entidades de crédito corrientes	8.926	8.884
<b>Pasivos financieros corrientes y no corrientes</b>	<b>42.410</b>	<b>42.427</b>

Al 30 de junio de 2010 y 31 de diciembre de 2009 la partida "Deudas con entidades de crédito", incluye los créditos y préstamos que tienen concedidos las sociedades del Grupo, con los límites e importes dispuestos que asimismo se detallan:

30 de junio de 2010	Miles de euros						Total
	Límite	Corriente	No corriente				
		Menor 1 año	Entre 1 y 2 años	Entre 2 y 3 años	Mayor de 3 años	Total no corriente	
Préstamos	34.561	2.445	1.157	3.440	28.048	32.645	35.090
Pólizas de crédito	979	549	-	-	-	-	549
Efectos descontados	12.748	5.797	-	-	-	-	5.797
Deudas por arrendamiento financiero	2.640	135	265	818	1.353	2.437	2.572
Gastos a distribuir	-	-	-	(1.598)	-	(1.598)	(1.598)
<b>Total al 30 de junio de 2010</b>		<b>8.926</b>	<b>1.422</b>	<b>2.661</b>	<b>29.401</b>	<b>33.484</b>	<b>42.410</b>

31 de diciembre de 2009	Miles de euros						Total
	Límite	Corriente	No corriente				
		Menor 1 año	Entre 1 y 2 años	Entre 2 y 3 años	Mayor de 3 años	Total no corriente	
Préstamos	34.664	2.112	2.195	14.884	15.473	32.552	34.664
Pólizas de crédito	1.192	743	-	-	-	-	743
Efectos descontados	12.568	5.935	-	-	-	-	5.935
Deudas por arrendamiento financiero	2.683	94	272	767	1.551	2.590	2.684
Gastos a distribuir	-	-	-	(1.598)	-	(1.598)	(1.598)
<b>Total al 31 de diciembre de 2009</b>		<b>8.884</b>	<b>2.467</b>	<b>14.053</b>	<b>17.024</b>	<b>33.543</b>	<b>42.427</b>

Según se indica en la Nota 2.9, durante el ejercicio 2009, la Sociedad Dominante junto con Industrias de Óptica, S.A.U. e Indo Equipment Group, S.L.U., firmaron un acuerdo de renegociación de deuda que culminó el 31 de julio de 2009, fecha en la que el Grupo Indo firmó, a través de la Sociedad Dominante, un acuerdo de refinanciación con 5 entidades bancarias, mediante el cual se unificó la mayor parte de su deuda y varios préstamos bilaterales, líneas de circulante y otros instrumentos financieros, tanto propios como de sus filiales españolas.


El importe total de la refinanciación alcanzó los 35 millones de euros, con diversos tramos con un plazo de 5 años para los préstamos y 30 meses para las líneas de circulante, que afectó aproximadamente al 85% de la deuda de Indo Internacional y cuyo vencimiento está sujeto al cumplimiento de determinadas condiciones, así como de determinados ratios financieros a partir del 1 de enero de 2011. Los Administradores de la Sociedad Dominante estiman que se cumplen con todas las condiciones pactadas en dicho préstamo sindicado a la fecha de formulación de las presentes cuentas anuales consolidadas.

Asimismo, con fecha 31 de julio de 2009 se suscribió con el Institut Català de Finances un préstamo hipotecario por importe de 8 millones de euros, con vencimiento a 5 años, destinado a financiar parcialmente la ampliación de capital de Indo Lens Group, S.L.U., tal y como se indica en la Nota 2.9.

Dichos préstamos se encuentran garantizados por las garantías descritas en la Nota 17 de las cuentas anuales consolidadas del ejercicio terminado el 31 de diciembre de 2009.

El tipo de interés medio devengado durante el ejercicio 2010 y 2009, por las deudas con entidades de crédito y otros pasivos financieros ha sido del 7,24% y 7,17%, respectivamente.

Dichos préstamos están incluidos en la masa acreedora afecta al concurso explicado en la Nota 2.9, por lo que la clasificación en corriente o no corriente depende de las medidas que se tomen en el auto de concurso de acreedores (Nota 2.9)

 23

Por su parte, el epígrafe "Efectivo y medios equivalentes" recoge, al 30 de junio de 2010 y al 31 de diciembre de 2009, un importe de 93 y 4.694 miles de euros, respectivamente, destinados contractualmente a hacer frente a los costes de reestructuración previstos, de acuerdo con lo establecido en el contrato de refinanciación.

#### 8. Otros pasivos corrientes y no corrientes

Tal como se indica en la Nota 10.2 de la memoria de 31 de diciembre de 2009, el pasivo estimado por la posible ejecución de la opción de compra que pudiera efectuar uno de los socios minoritarios de la sociedad participada Indelcor Lens (Thailand) Co. Ltd. se encuentra registrado en el epígrafe de "Otros pasivos corrientes" por importe de 3.031 miles de euros.

Asimismo, se incluye en el epígrafe de "Otros pasivos corrientes", el importe pendiente de pago por la ejecución de la opción de compra de la sociedad participada Optical Equipment Group LLC. por el 24% del capital social, que se produjo en el 2009 y de los que quedan pendientes 391 miles de euros.

Dicho epígrafe recoge al 30 de junio de 2010, adicionalmente, 4,9 millones de euros correspondientes a pasivos con el personal del Grupo Indo por remuneraciones pendientes de pago e indemnizaciones pendientes por importes de 3,6 y 1,3 millones de euros, respectivamente.

#### 9. Existencias

La composición de las existencias de Indo Internacional, S.A. y sus sociedades dependientes a 30 de junio de 2010 y a 31 de diciembre de 2009, es la siguiente:

	Miles de euros	
	30 de junio de 2010	30 de junio de 2009
Mercaderías	2.927	5.244
Materias primas y otros aprovisionamientos	5.028	5.390
Producto en curso	2.197	2.407
Producto acabado	11.959	10.993
Provisiones	(4.491)	(4.705)
<b>Total</b>	<b>17.620</b>	<b>19.329</b>

El Grupo, en virtud del acuerdo con Hoya Vision Care descrito en la Nota 2.6 de la memoria de las cuentas anuales consolidadas del Grupo correspondientes al ejercicio anual terminado el 31 de diciembre de 2009, ha asumido unos compromisos de compra de lentes al mencionado grupo japonés por un valor mínimo de 70 millones de euros en el periodo comprendido entre 28 de julio de 2009 y 31 de diciembre de 2015. El volumen de compras mínimo establecido por años es el siguiente:

	Miles de Euros
Hasta el 31 de diciembre de 2010	8.500
Ejercicio 2011	12.000
Ejercicio 2012	12.000
Ejercicio 2013	12.000
Ejercicio 2014	12.250
Ejercicio 2015	13.250
<b>Total</b>	<b>70.000</b>



Adicionalmente, en el mencionado contrato, la opción de compra también podrá ser ejercitada en el caso que Indo Lens sea declarada en concurso de acreedores, y no cumpla durante 3 meses consecutivos el ritmo de pedidos proporcional necesario para cumplir con la cantidad anual.

Al 30 de junio de 2010, Grupo Indo ha adquirido lentes por importe de 2.570 miles de euros al grupo japonés Hoya. Esta cifra refleja un retraso en la implementación del contrato debido a las dificultades en la implementación de la tecnología y la instalación de la capacidad necesaria por parte de Hoya. Aunque a partir del mes de mayo de 2010 el volumen de compras realizado por Grupo Indo se adecua a lo establecido contractualmente, a la fecha de formulación de los presentes estados financieros intermedios, Grupo Indo y Hoya están negociando una revisión contractual con el fin de ajustar el volumen de compras del primer período a las circunstancias reales derivadas de la puesta en funcionamiento de un contrato de suministro de esta magnitud.

## 10. Fondos propios

### Capital social

El número de acciones y el valor nominal del capital social al 31 de diciembre de 2009 ascendía a 22.260.000, ambos, de valor nominal un euro cada una totalmente suscritas y desembolsadas

Con fecha 28 de junio de 2010, la Junta General de Accionistas ha aprobado sendas reducciones de capital por un importe conjunto de 20.924 miles de euros, a partir de la reducción del valor nominal de cada una de las acciones (Nota 2.9). A la fecha de formulación de estos estados financieros no había sido inscrita esta reducción de capital, por lo que el capital social al 30 de junio de 2010, asciende a 22.260.000 euros, representado por 22.260.000 acciones de 1 euro de valor nominal cada una de ellas.

Los principales accionistas del grupo al 31 de diciembre de 2009 y 30 de junio de 2010, con una participación igual o superior al 10% del capital suscrito, son los siguientes:

Accionista:	Porcentaje de Participación
Cobain Mercado, S.L.	15,149%
Coherma Mercado, S.L.	10,376%

## 11. Provisiones y pasivos contingentes

### a) Composición

La composición del saldo de este capítulo se indica a continuación:

	Miles de euros	
	30/06/2010	31/12/2009
Provisión por reestructuración	471	433
Otros	163	472
<b>Provisiones no corrientes</b>	<b>634</b>	<b>905</b>
Provisiones por reestructuración	674	1.760
Otros	836	811
<b>Provisiones corrientes</b>	<b>1.510</b>	<b>2.571</b>

**b) Provisiones por reestructuración**

Durante el primer semestre de 2009, el Grupo decidió acometer una serie de reestructuraciones que afectaron a determinados empleados de la planta de Tortosa (Tarragona). Para hacer frente a los pagos asociados, el Grupo dotó una provisión por importe de 647 miles de euros, cuyo importe pendiente a cierre del ejercicio 2009 y a 30 de junio de 2010 es de 422 y 209 miles de euros respectivamente, clasificadas en los epígrafes "Provisiones no corrientes" y "Provisiones corrientes".

Adicionalmente, durante el primer semestre de 2009, el Grupo presentó un ERE de extinción de puestos de trabajo, afectando a 130 empleados en España, principalmente de la división de lentes. La provisión dotada por este concepto, ha sido liquidada en su totalidad durante el primer semestre de 2010.

Por otra parte, el Grupo inició un plan de reestructuración de talleres durante el ejercicio 2005 con el objetivo de centralizar varios talleres en una única ubicación, reduciendo así la necesidad de recursos necesarios para el desarrollo de la actividad y que posteriormente amplió durante los ejercicios 2006 y 2007. Del importe contabilizado en 2007 se encontraban pendientes de pago a 31 de diciembre de 2009 y al 30 de junio de 2010, 94 y 86 miles de euros que se incluye en el epígrafe "Provisiones corrientes" y 389 y 218 miles de euros en "Provisiones no corrientes".

Adicionalmente, durante el ejercicio 2008, el Grupo Indo decidió realizar una serie de reestructuraciones que afectaron a los empleados de la planta de Vilafant, dotando en 2008 un importe de 3.701 miles de euros, de los que a 31 de diciembre de 2009 y 30 de junio de 2010, estaban pendientes de pago 183 miles de euros y 181 miles de euros, respectivamente. Durante el primer semestre del 2010, el Grupo Indo ha llevado a cabo el desmantelamiento de la fábrica y el almacén, habiendo ascendido el gasto de las indemnizaciones a 924 miles de euros (Nota 2.9), estando totalmente liquidados el 30 de junio de 2010, salvo por importe de 10 miles de euros.

Además, durante el primer semestre del ejercicio 2010, el Grupo Indo ha llevado los siguientes procesos de reestructuración:

- ERE en el taller situado en Alcobendas (Madrid) afectando a 52 personas. El coste total registrado es de 2.600 miles de euros (Nota 2.9). La provisión a 30 de junio de 2010 es de 972 miles de euros registrada en el pasivo corriente.

- Reorganización de la fuerza de ventas con el despido de 18 personas y de la estructura del Grupo Indo mediante el despido de 7 personas adicionales con un coste de 734 y 131 miles de euros, respectivamente (Nota 2.9). A 30 de junio de 2010 el único importe pendiente de ser liquidado por dichos conceptos asciende a 12 miles de euros.

**c) Otros**

El capítulo "Otros" de las "Provisiones corrientes" del balance de situación intermedio consolidado adjunto incluye aquellos costes que la Sociedad Dominante estima necesarios para finalizar las operaciones de sus sociedades dependientes Indo Lens US, Inc. y Werner Schulz GmbH & Co KG por importe de 51 y 62 miles de euros al cierre del primer semestre de 2010 y del ejercicio 2009, respectivamente. Adicionalmente, incluye otras provisiones que el Grupo estima incurrirá en el futuro por garantías y otros pasivos similares por las ventas ya efectuadas por importe de 785 y 749 miles de euros.

**d) Garantías comprometidas con terceros**

No se han producido variaciones de consideración respecto a las garantías comprometidas con terceros que se detallan en la Nota 22 de las cuentas anuales consolidadas de Grupo Indo del ejercicio 2009. Los Administradores de la Sociedad Dominante estiman que no se originarán pasivos no previstos al 30 de junio de 2010 por los avales prestados dado que todos ellos se refieren a avales sobre pasivos bancarios ya registrados.



## 12. Partes vinculadas

A continuación se indican las transacciones realizadas por el Grupo, durante los seis primeros meses de 2010 y 2009, con las partes vinculadas a éste. Las condiciones de las transacciones con las partes vinculadas son equivalentes a las que se dan en transacciones realizadas en condiciones de mercado.

	Miles de euros	
	Otras partes vinculadas	
	30/06/2010	30/06/2009
<b>Ingresos:</b>		
Venta de bienes (terminados o en curso)	853	2.075
	<b>853</b>	<b>2.075</b>

## 13. Retribuciones y otras prestaciones al Consejo de Administración de la Sociedad Dominante y a la Alta Dirección

En la Nota 27 de la memoria de las cuentas anuales consolidadas del Grupo correspondientes al ejercicio anual terminado el 31 de diciembre de 2009 se detallan los acuerdos existentes sobre retribuciones y otras prestaciones a los miembros del Consejo de Administración de la Sociedad y a la Alta Dirección.

A continuación se incluye un resumen de los datos más significativos de dichas remuneraciones y prestaciones correspondientes a los periodos de seis meses terminados el 30 de junio de 2010 y 2009:

	Miles de euros	
	30/06/2010	30/06/2009
<b>Miembros del Consejo de Administración:</b>		
Concepto retributivo-		
Retribución fija	278	462
	<b>278</b>	<b>462</b>
<b>Directivos:</b>		
Total remuneraciones recibidas por los directivos	911	839
	<b>911</b>	<b>839</b>

La sociedad Industrias de Óptica, S.A.U. ha recibido cargos durante el primer semestre de 2010 y 2009 en concepto de arrendamiento por parte de Inexa, S.A., sociedad vinculada con el Consejero Don Eusebio Díaz Morera, por importes de 11 y 37 miles de euros, respectivamente.

Adicionalmente, la sociedad Industrias de Óptica, S.A.U. ha recibido cargos durante el primer semestre de 2010 y de 2009 en concepto de arrendamiento por parte de Esencias Ventós, S.L., sociedad vinculada con el Consejero Don Eusebio Díaz Morera, por importe de 124 y de 66 miles de euros.

Asimismo, los miembros del Consejo de Administración y los miembros de la Alta Dirección no recibieron ninguna remuneración adicional, ni se tiene concedidos créditos ni contratados planes de pensiones ni seguros de vida para los miembros del Consejo de Administración.

## 14. Plantilla media

El número medio de personas empleadas en el curso del ejercicio por las empresas del Grupo ha sido el siguiente:



	Número de empleados	
	30/06/2010	30/06/2009
Hombres	498	682
Mujeres	588	763
	<b>1.086</b>	<b>1.445</b>

La reducción de plantilla se debe a los planes de reestructuración llevados a cabo por el grupo, tal y como explicamos en la nota 2.9.





## Indo Internacional, S.A. y Sociedades Dependientes (Grupo Indo)

Informe de Gestión Consolidado intermedio  
correspondiente al período de seis meses  
terminado el 30 de junio de 2010

### 1. Evolución de los negocios y situación del grupo

Indo ha cerrado el ejercicio con una cifra de negocios 47,2 millones de euros lo que supone un decrecimiento del 5,4% sobre el año anterior. Este decrecimiento está mitigado por la incorporación en la cifra de negocios de 27 establecimientos de óptica al por menor adquiridas el 31 de diciembre de 2009 según comunicado en el Hecho Relevante 118520. Ajustando el efecto de esta cadena de tiendas, el descenso se sitúa en el 13,1%. Esta caída es debida en su mayor parte al descenso del consumo en España y mercados europeos.

Estos datos confirman el freno en la caída de ventas, que, a igual perímetro, fue del 23,8% en el primer semestre 2009, del 19,7% en el segundo semestre 2009 y que se sitúa en el 13,1% en el primer semestre 2010. Por unidades de negocio, la unidad de Bienes de Equipo ha alcanzado una cifra de 10,5 millones de euros que se comparan con 9,9 millones en el ejercicio anterior, lo que representa un aumento del 4,8%. Este incremento responde a que nuestras ventas en España han aumentado el 9,5% gracias al lanzamiento de nuevos productos, a la participación en la Feria Expoóptica, no celebrada en 2009, y a la dinamización de independientes y asociados, en el sector de la óptica. El mercado internacional se ha mantenido, creciendo sólo en un 0,4%.

La unidad de Lentes ha decrecido de 26,2 millones de euros a 21,7 millones, un descenso del 17,2% debido al freno del consumo registrado en los mercados europeos. Este descenso está centrado en productos de menor valor añadido, destacando en cambio el éxito de la familia LifeMade, que gracias al lanzamiento de LifeMade Metrics, crece un 17% con lo que la Compañía consigue desarrollar su penetración en los segmentos de alto valor añadido en coherencia con la estrategia emprendida.

La unidad de gafas presenta ventas de 11,2 millones de euros comparadas con ventas de 13,7 millones en el mismo período de 2009. Este descenso del 13,3% es debido a la caída del consumo y la reducción de inventario en el comercio, y se materializa en todas las colecciones de la compañía.

El margen (ingresos menos aprovisionamientos y variación de existencias) alcanza el 62,4%, evoluciona a la baja en 2,5 puntos respecto al año anterior debido a la mayor presión sobre precios provocada por la necesaria agresividad comercial en un entorno de mercado como el actual.

El descenso de margen y otros ingresos supone una caída de 5,9 millones de euros. Los gastos de operaciones de la Compañía han continuado reduciéndose fruto de los planes de reorganización de la Compañía, si bien no han sido suficientes para compensar la caída del margen asociado al descenso de la actividad. Es importante destacar que los importes reflejan la incorporación de los 27 establecimientos de óptica. Asimismo reflejan la incorporación de gastos no recurrentes asociados a la reestructuración de personal y deterioros de activos (ver nota 2.12).

La compañía ha continuado profundizando en la ejecución de sus planes de búsqueda de la eficiencia en sus operaciones. En este sentido, la plantilla del grupo se ha reducido en 165 personas, habiéndose ejecutado una reestructuración del equipo comercial, el cierre del laboratorio de Madrid, y de la fábrica de lentes en Vilafant (Girona). Por todo ello se han dotado 4,7 millones de euros de gastos de reestructuración registrado principalmente en el epígrafe de gastos de personal, en 2009 estos gastos fueron de 8,8 millones de euros.

La compañía ha reflejado un ajuste de deterioro de 0,9 millones de euros sobre el fondo de comercio generado en 2008 por la adquisición de 6 outlets bajo la marca Optifactory. En el mismo sentido, se ha registrado un deterioro de 3,2 millones de euros, sobre el fondo de comercio generado en 31 de diciembre de 2009, por la adquisición de 27 tiendas de óptica. Los activos y pasivos de este negocio están registrados en activos y pasivos mantenidos para la venta. El balance refleja, pues, el valor de mercado de estos activos según la más reciente información disponible.

Fruto de lo anterior, el resultado bruto de explotación o EBITDA alcanza -13,3 millones de euros versus -9,6 millones del ejercicio anterior. Sin los gastos no recurrentes por reestructuración ni deterioro de activos el EBITDA recurrente se sitúa en -3,8 millones de euros frente a -0,8 en 2009.

Los gastos financieros netos y diferencias por tipo de cambio son 2,3 millones de euros, 0,9 millones de euros superiores al año anterior, debido a la evolución negativa de los tipos de cambio.

El balance de la sociedad refleja una reducción desde los 94,6 millones de euros, a 31 de diciembre 2009, a 82,6 millones de euros, fruto de los ajustes por deterioro descritos anteriormente, del pago de las reestructuraciones llevadas a cabo y por la mejora en la gestión de stocks. La deuda neta de la compañía se sitúa en 39,9 millones de euros, 15,3% superior a cierre de 2009 por la disminución de tesorería. Ampliando la perspectiva, la deuda en 2007 se situaba en 55,5 millones de euros con lo que la reducción alcanza un 28,1%, reflejando el foco en la gestión de caja de la compañía, incluso en el entorno en el que se ha desarrollado la actividad de la compañía.

Con objeto de restablecer el equilibrio entre el capital y el patrimonio neto de la Sociedad, que se ha visto disminuido como consecuencia de las pérdidas de ejercicios anteriores, en la Junta General de Accionistas celebrada el pasado 28 de junio de 2010 se acordó la reducción de capital social de la Sociedad. Una vez inscrita dicha reducción en el Registro Mercantil, el capital pasará de 22.260.000 euros a 1.335.600 euros, dividido en 22.260.000 acciones de 0,06 euros de valor nominal cada una.

El pasado 17 de junio, la Sociedad dominante del Grupo, Indo Internacional, S.A. y 3 filiales más, Indo Equipment Group, S.L.U., Indo Lens Group, S.L.U. e Industrias de Óptica, S.A.U., presentaron voluntariamente concurso de acreedores. El Consejo de Administración de Indo Internacional, S. A. cabecera del grupo acordó solicitar a la dirección de la compañía la revisión del plan de negocio de la compañía y su conversión en plan de viabilidad en los términos establecidos en la ley concursal.

La ejecución del plan de negocio de la compañía en el entorno económico actual, la capacidad de ejecución de las desinversiones previstas en dicho plan, y en su posible revisión según mencionado en el párrafo anterior, y las dificultades inherentes a la situación concursal para la obtención de financiación por parte de terceros, así como la aprobación del plan de viabilidad y un posterior convenio con los acreedores, son los riesgos más significativos a los que se enfrenta el grupo en el segundo semestre del ejercicio.

## **2. Dividendo**

No se ha hecho efectivo, ni se ha acordado ningún dividendo a cuenta del ejercicio.

## **3. Adquisición de acciones propias**

El 28 de febrero de 2008, la sociedad suscribió un contrato de liquidez con el intermediario financiero RIVA Y GARCIA-1877, S.V., S.A. con el objeto de favorecer la liquidez del título. En virtud de dicho contrato, a 30 de junio la compañía había constituido a través de dicho intermediario financiero una autocartera por valor de 2.236,84 euros correspondiente a 32.000 títulos.

## **4. Hechos posteriores al cierre**

Se nombra a los Señores Agustí Bou y Sr. Josep Sabaté i Galofre como Administradores Concursales, quienes han aceptado el para las Sociedades Indo Internacional, S.A., Indo Lens Group, S.L.U., Industrias de Óptica, S.A.U. e Indo Equipment Group, S.L.U., según consta en las credenciales emitidas por el Juzgado Mercantil no. 6 de Barcelona.


A partir de entonces, las sociedades concursadas están intervenidas en su actuación por la Administración Concursal.

Con fecha 5 de julio de 2010 un tribunal francés aprobó el proceso de concurso de acreedores para nuestra filial francesa, ante la documentación presentada por la empresa.

En estos momentos el Consejo de Administración de la Compañía, está ultimando la elaboración del plan de viabilidad de la Compañía, que se espera sea aprobado en los próximos días, para ser sometido a la administración concursal.

## **5. Investigación y desarrollo**

No se han llevado a cabo inversiones en actividades de investigación y desarrollo significativas.



Diligencia que se extiende para hacer constar que, los abajo firmantes, miembros del Consejo de Administración de Indo Internacional, S.A., formulan los estados financieros semestrales resumidos consolidados de Indo Internacional, S.A. y Sociedades Dependientes al 30 de junio de 2010, extendidas en 31 hojas de papel por una sola cara, incluida esta diligencia, numeradas de la 1 a la 31 ambas inclusive, y en prueba de su conformidad lo firman a continuación.

Sant Cugat del Vallès, 30 de agosto de 2010

D. Juan Casaponsa Sitjas  
Presidente

D. José Ignacio González Freixa  
En representación de Cobain Mercado, S.L.  
Vicepresidente,

D. Luís Badía Almirall  
Consejero

D. Javier Cottet Torres  
En representación de Coherma Mercado, S.L.  
Consejero

D. Nicolás Guerrero Gilabert  
En representación de Domasa Inversiones, S.L.  
Consejero

D. Ramón Mas Sumalla  
Consejero

D. Luís F. Marimón Garnier  
Secretario no consejero