

# **Bankinter 13 Fondo de Titulización de Activos**

Cuentas Anuales e Informe de Gestión  
correspondientes al ejercicio 2010, junto  
con el Informe de Auditoría

## INFORME DE AUDITORÍA DE CUENTAS ANUALES

Al Consejo de Administración de Europea de Titulización, S.G.F.T., S.A. (en adelante, Sociedad Gestora):

Hemos auditado las cuentas anuales de BANKINTER 13 FONDO DE TITULIZACIÓN DE ACTIVOS (en adelante, el Fondo), que comprenden el balance al 31 de diciembre de 2010, la cuenta de pérdidas y ganancias, el estado de flujos de efectivo, el estado de ingresos y gastos reconocidos y la memoria correspondientes al ejercicio anual terminado en dicha fecha. Los administradores de su Sociedad Gestora son responsables de la formulación de las cuentas anuales del Fondo, de acuerdo con el marco normativo de información financiera aplicable al mismo (que se identifica en la Nota 2 de la memoria adjunta) y, en particular, con los principios y criterios contables contenidos en el mismo. Nuestra responsabilidad es expresar una opinión sobre las citadas cuentas anuales en su conjunto, basada en el trabajo realizado de acuerdo con la normativa reguladora de la actividad de auditoría de cuentas vigente en España, que requiere el examen, mediante la realización de pruebas selectivas, de la evidencia justificativa de las cuentas anuales y la evaluación de si su presentación, los principios y criterios contables utilizados y las estimaciones realizadas, están de acuerdo con el marco normativo de información financiera que resulta de aplicación.

En nuestra opinión, las cuentas anuales del ejercicio 2010 adjuntas expresan, en todos los aspectos significativos, la imagen fiel del patrimonio y de la situación financiera del Fondo al 31 de diciembre de 2010, así como de los resultados de sus operaciones y de sus flujos de efectivo correspondientes al ejercicio anual terminado en dicha fecha, de conformidad con el marco normativo de información financiera que resulta de aplicación y, en particular, con los principios y criterios contables contenidos en el mismo.

Sin que afecte a nuestra opinión de auditoría, llamamos la atención respecto de lo señalado en la Nota 4 de la memoria adjunta, en la que se menciona que, al 31 de diciembre de 2010, el Fondo ha tenido un volumen de derechos de crédito dudosos por importe de 15.231 miles de euros (1,4% de los activos totales del Fondo), para los que los Administradores de la Sociedad Gestora han estimado unas necesidades de correcciones de valor por deterioro por importe de 1.336 miles de euros. Como consecuencia de lo anterior y de las condiciones establecidas para la amortización de los bonos, el Fondo ha dispuesto parcialmente del Fondo de Reserva constituido con el fin de atender a sus obligaciones de pago, no habiendo sido dotado en el importe mínimo requerido al 31 de diciembre de 2010 por insuficiencia de fondos disponibles del Fondo, según se indica en la Nota 7 de la Memoria integrante de las cuentas anuales. Asimismo, tal y como se indica en la Nota 10 de la Memoria adjunta, el Fondo ha procedido a repercutir la diferencia negativa entre los ingresos y gastos devengados, teniendo en cuenta el orden inverso de dicha prelación de pagos, a los pasivos del Fondo.

El informe de gestión adjunto del ejercicio 2010 contiene las explicaciones que los administradores de la Sociedad Gestora consideran oportunas sobre la situación del Fondo, la evolución de sus negocios y sobre otros asuntos y no forma parte integrante de las cuentas anuales. Hemos verificado que la información contable que contiene el citado informe de gestión concuerda con la de las cuentas anuales del ejercicio 2010. Nuestro trabajo como auditores se limita a la verificación del informe de gestión con el alcance mencionado en este mismo párrafo y no incluye la revisión de información distinta de la obtenida a partir de los registros contables del Fondo.

DELOITTE, S.L.  
Inscrita en el R.O.A.C. Nº S0692

Pablo Mugica  
29 de marzo de 2011

INSTITUTO DE  
CENSORES JURADOS  
DE CUENTAS DE ESPAÑA

Miembro ejerciente:  
DELOITTE, S.L.

Año 2011 Nº 01/11/11974  
COPIA GRATUITA

Este informe está sujeto a la tasa  
aplicable establecida en la  
Ley 44/2002 de 22 de noviembre.

## BANKINTER 13 FONDO DE TITULIZACIÓN DE ACTIVOS

## BALANCES AL 31 DE DICIEMBRE DE 2010 Y 2009 (NOTAS 1, 2 y 3)

(Miles de Euros)

ACTIVO	Nota	2010	2009 (*)	PASIVO	Nota	2010	2009 (*)
<b>ACTIVO NO CORRIENTE</b>		<b>1.005.054</b>	<b>1.095.854</b>	<b>PASIVO NO CORRIENTE</b>		<b>1.041.114</b>	<b>1.128.761</b>
<b>Activos financieros a largo plazo</b>		<b>1.005.054</b>	<b>1.095.854</b>	<b>Provisiones a largo plazo</b>		-	-
Valores representativos de deuda		-	-	<b>Pasivos financieros a largo plazo</b>		<b>1.041.114</b>	<b>1.128.761</b>
Derechos de crédito	4	1.005.054	1.095.854	Obligaciones y otros valores negociables	8	1.041.052	1.128.451
Participaciones hipotecarias		-	-	Series no subordinadas		953.452	1.040.851
Certificados de transmisión hipotecaria		991.827	1.084.824	Series Subordinadas		87.600	87.600
Préstamos hipotecarios		-	-	Correcciones de valor por repercusión de pérdidas		-	-
Cédulas hipotecarias		-	-	Intereses y gastos devengados no vencidos		-	-
Préstamos a promotores		-	-	Ajustes por operaciones de cobertura		-	-
Préstamos a PYMES		-	-	Deudas con entidades de crédito	9	62	310
Préstamos a empresas		-	-	Préstamo subordinado		62	310
Cédulas territoriales		-	-	Crédito línea de liquidez		-	-
Créditos AAPP		-	-	Otras deudas con entidades de crédito		-	-
Préstamo Consumo		-	-	Correcciones de valor por repercusión de pérdidas		-	-
Préstamo automoción		-	-	Intereses y gastos devengados no vencidos		-	-
Arrendamiento financiero		-	-	Ajustes por operaciones de cobertura		-	-
Cuentas a cobrar		-	-	Derivados		-	-
Bonos de titulación		-	-	Derivados de cobertura		-	-
Activos dudosos		14.499	11.148	Otros pasivos financieros		-	-
Correcciones de valor por deterioro de activos		(1.272)	(118)	Correcciones de valor por repercusión de pérdidas		-	-
Intereses y gastos devengados no vencidos		-	-	Otros		-	-
Ajustes por operaciones de cobertura		-	-	<b>Pasivos por impuesto diferido</b>		-	-
Derivados		-	-				
Derivados de cobertura		-	-				
Otros activos financieros		-	-	<b>PASIVO CORRIENTE</b>		<b>57.378</b>	<b>62.229</b>
Garantías financieras		-	-	<b>Pasivos vinculados con activos no corrientes mantenidos para la venta</b>		-	-
Otros		-	-	<b>Provisiones a corto plazo</b>		-	-
<b>Activos por impuesto diferido</b>		-	-	<b>Pasivos financieros a corto plazo</b>		<b>53.537</b>	<b>59.066</b>
<b>Otros activos no corrientes</b>		-	-	Acreedores y otras cuentas a pagar	11	5	152
				Obligaciones y otros valores negociables	8	53.085	57.569
				Series no subordinadas		49.866	55.135
<b>ACTIVO CORRIENTE</b>		<b>101.971</b>	<b>100.640</b>	Series subordinadas		-	-
<b>Activos no corrientes mantenidos para la venta</b>	5	<b>447</b>	<b>147</b>	Correcciones de valor por repercusión de pérdidas		-	-
<b>Activos financieros a corto plazo</b>		<b>56.107</b>	<b>50.665</b>	Intereses y gastos devengados no vencidos		3.219	2.434
Deudores y otras cuentas a cobrar	6	4.975	4.840	Ajustes por operaciones de cobertura		-	-
Derechos de crédito	4	44.208	45.825	Deudas con entidades de crédito	9	447	375
Participaciones hipotecarias		-	-	Préstamo subordinado		434	371
Certificados de transmisión hipotecaria		42.640	44.160	Crédito línea de liquidez		-	-
Préstamos hipotecarios		-	-	Otras deudas con entidades de crédito		-	-
Cédulas hipotecarias		-	-	Correcciones de valor por repercusión de pérdidas		-	-
Préstamos a promotores		-	-	Intereses y gastos devengados no vencidos		13	4
Préstamos a PYMES		-	-	Ajustes por operaciones de cobertura		-	-
Préstamos a empresas		-	-	Derivados		-	970
Cédulas territoriales		-	-	Derivados de cobertura		-	970
Créditos AAPP		-	-	Otros pasivos financieros		-	-
Préstamo Consumo		-	-	Importe bruto		-	-
Préstamo automoción		-	-	Correcciones de valor por repercusión de pérdidas		-	-
Arrendamiento financiero		-	-	<b>Ajustes por periodificaciones</b>	10	<b>3.841</b>	<b>3.163</b>
Cuentas a cobrar		-	-	Comisiones		3.838	3.161
Bonos de titulación		-	-	Comisión sociedad gestora		31	30
Activos dudosos		732	449	Comisión administrador		106	87
Correcciones de valor por deterioro de activos		(64)	(5)	Comisión agente financiero/pagos		1	1
Intereses y gastos devengados no vencidos		900	1.221	Comisión variable - resultados realizados		4.336	3.043
Ajustes por operaciones de cobertura		-	-	Otras comisiones del cedente		-	-
Derivados	16	6.924	-	Correcciones de valor por repercusión de pérdidas		(636)	-
Derivados de cobertura		6.924	-	Otras comisiones		-	-
Otros activos financieros		-	-	Otros		3	2
Garantías financieras		-	-				
Otros		-	-	<b>AJUSTES REPERCUTIDOS EN BALANCE DE INGRESOS Y GASTO</b>	13	<b>8.533</b>	<b>5.504</b>
<b>Ajustes por periodificaciones</b>		-	-	Coberturas de flujos de efectivo	16	8.739	5.958
Comisiones		-	-	Gastos de constitución en transición	12	(206)	(454)
Otros		-	-				
<b>Efectivo y otros activos líquidos equivalentes</b>	7	<b>45.417</b>	<b>49.828</b>				
Tesorería		45.417	49.828				
Otros activos líquidos equivalentes		-	-				
<b>TOTAL ACTIVO</b>		<b>1.107.025</b>	<b>1.196.494</b>	<b>TOTAL PASIVO</b>		<b>1.107.025</b>	<b>1.196.494</b>

(\*) Se presenta, única y exclusivamente, a efectos comparativos.

Las Notas 1 a 17, y los Anexos I a VI, descritos en la Memoria adjunta forman parte integrante del balance al 31 de diciembre de 2010.

**BANKINTER 13 FONDO DE TITULIZACIÓN DE ACTIVOS****CUENTAS DE PÉRDIDAS Y GANANCIAS CORRESPONDIENTES A LOS EJERCICIOS ANUALES TERMINADOS EL 31 DE DICIEMBRE DE 2010 Y 2009 (NOTAS 1, 2 y 3)**

(Miles de Euros)

	Nota	Ejercicio 2010	Ejercicio 2009 (*)
<b>Intereses y rendimientos asimilados</b>		<b>20.746</b>	<b>49.099</b>
Valores representativos de deuda		-	-
Derechos de crédito	4	20.458	48.380
Otros activos financieros	7	288	719
<b>Intereses y cargas asimilados</b>		<b>(18.136)</b>	<b>(46.232)</b>
Obligaciones y otros valores negociables	8	(11.920)	(23.540)
Deudas con entidades de crédito	9	(14)	(26)
Otros pasivos financieros	16	(6.202)	(22.666)
<b>MARGEN DE INTERESES</b>		<b>2.610</b>	<b>2.867</b>
<b>Resultado de operaciones financieras (neto)</b>		-	-
Ajustes de valoración en carteras a valor razonable con cambios en pérdidas y ganancias		-	-
Activos financieros disponibles para la venta		-	-
Otros		-	-
<b>Diferencias de cambio (neto)</b>		-	-
<b>Otros ingresos de explotación</b>		-	-
<b>Otros gastos de explotación</b>		<b>(1.924)</b>	<b>(2.734)</b>
Servicios exteriores	14	(21)	(19)
Servicios de profesionales independientes		(21)	(19)
Servicios bancarios y similares		-	-
Publicidad y propaganda		-	-
Otros servicios		-	-
Tributos		-	-
Otros gastos de gestión corriente	10	(1.903)	(2.715)
Comisión de Sociedad gestora		(150)	(137)
Comisión administración		(110)	(119)
Comisión del agente financiero/pagos		(6)	(6)
Comisión variable - resultados realizados		(1.360)	(2.205)
Comisión variable - resultados no realizados		-	-
Otras comisiones del cedente		-	-
Otros gastos	12	(277)	(248)
<b>Deterioro de activos financieros (neto)</b>	4	<b>(1.238)</b>	<b>(123)</b>
Deterioro neto de valores representativos de deuda		-	-
Deterioro neto de derechos de crédito		(1.238)	(123)
Deterioro neto de derivados		-	-
Deterioro neto de otros activos financieros		-	-
<b>Dotaciones a provisiones (neto)</b>		-	-
<b>Ganancias (pérdidas) en la baja de activos no corrientes en venta</b>	5	<b>(84)</b>	<b>(10)</b>
<b>Repercusión de pérdidas (ganancias)</b>	10	<b>636</b>	-
<b>RESULTADO ANTES DE IMPUESTOS</b>		-	-
Impuesto sobre beneficios		-	-
<b>RESULTADO DEL EJERCICIO</b>		-	-

(\*) Se presenta, única y exclusivamente, a efectos comparativos.

Las Notas 1 a 17, y los Anexos I a VI, descritos en la Memoria adjunta forman parte integrante de la cuenta de pérdidas y ganancias del ejercicio 2010.

**BANKINTER 13 FONDO DE TITULIZACIÓN DE ACTIVOS****ESTADOS DE FLUJOS DE EFECTIVO CORRESPONDIENTES A LOS EJERCICIOS ANUALES  
TERMINADOS EL 31 DE DICIEMBRE DE 2010 Y 2009 (NOTAS 1, 2 y 3)**

(Miles de Euros)

	Ejercicio 2010	Ejercicio 2009 (*)
<b>FLUJOS DE EFECTIVO PROVENIENTES DE ACTIVIDADES DE EXPLOTACIÓN</b>	<b>(1.799)</b>	<b>(6.749)</b>
<b>Flujo de caja neto por intereses de las operaciones</b>	<b>(1.436)</b>	<b>(4.272)</b>
Intereses cobrados de los activos titulizados	20.874	50.295
Intereses pagados por valores de titulización	(11.267)	(35.848)
Intereses cobrados/pagados netos por operaciones de derivados	(11.315)	(19.404)
Intereses cobrados de inversiones financieras	288	719
Intereses pagados de préstamos y créditos en entidades de crédito	(16)	(34)
Otros intereses cobrados/pagados (neto)	-	-
<b>Comisiones y gastos por servicios financieros pagados por el Fondo</b>	<b>(313)</b>	<b>(2.458)</b>
Comisiones pagadas a la sociedad gestora	(150)	(126)
Comisiones pagadas por administración de activos titulizados	(90)	(121)
Comisiones pagadas al agente financiero	(6)	(6)
Comisiones variables pagadas	(67)	(2.205)
Otras comisiones	-	-
<b>Otros flujos de caja provenientes de operaciones del Fondo</b>	<b>(50)</b>	<b>(19)</b>
Recuperaciones de fallidos y otros activos adquiridos	-	-
Pagos de provisiones	-	-
Otros	(50)	(19)
<b>FLUJOS DE EFECTIVO PROCEDENTES DE ACTIVIDADES INVERSIÓN/FINANCIACIÓN</b>	<b>(2.612)</b>	<b>(3.888)</b>
<b>Flujos de caja netos por emisión de valores de titulización</b>	<b>-</b>	<b>-</b>
Cobros por emisión de valores de titulización	-	-
Pagos por emisión de valores de titulización (aseguramiento colocación)	-	-
<b>Flujos de caja por adquisición de activos financieros</b>	<b>-</b>	<b>-</b>
Pagos por adquisición de derechos de crédito	-	-
Pagos por adquisición de otras inversiones financieras	-	-
<b>Flujos de caja netos por amortizaciones</b>	<b>(2.272)</b>	<b>(7.104)</b>
Cobros por amortización de derechos de crédito	90.396	97.791
Cobros por amortización de otros activos titulizados	-	-
Pagos por amortización de valores de titulización	(92.668)	(104.895)
<b>Otros flujos provenientes de operaciones del Fondo</b>	<b>(340)</b>	<b>3.216</b>
Cobros por concesiones de préstamos o disposiciones de créditos	-	-
Pagos por amortización de préstamos o créditos	(186)	(124)
Cobros derechos de crédito pendientes ingreso	(121)	1.643
Administraciones públicas - Pasivo	(3)	(35)
Otros deudores y acreedores	(30)	1.732
Cobros por amortización o venta de inversiones financieras	-	-
Cobros de Subvenciones	-	-
<b>INCREMENTO/DISMINUCIÓN DE EFECTIVO O EQUIVALENTES</b>	<b>(4.411)</b>	<b>(10.637)</b>
<b>Efectivo o equivalentes al comienzo del ejercicio</b>	<b>49.828</b>	<b>60.465</b>
<b>Efectivo o equivalentes al final del ejercicio</b>	<b>45.417</b>	<b>49.828</b>

(\*) Se presenta, única y exclusivamente, a efectos comparativos.

Las Notas 1 a 17, y los Anexos I a VI, descritos en la Memoria adjunta forman parte integrante del estado de flujos de efectivo del ejercicio 2010.

**BANKINTER 13 FONDO DE TITULIZACIÓN DE ACTIVOS****ESTADOS DE INGRESOS Y GASTOS RECONOCIDOS CORRESPONDIENTES A LOS EJERCICIOS ANUALES  
TERMINADOS EL 31 DE DICIEMBRE DE 2010 Y 2009 (NOTAS 1, 2 y 3)**

(Miles de Euros)

	Ejercicio 2010	Ejercicio 2009 (*)
<b>Activos financieros disponibles para la venta</b>		
Ganancias (pérdidas) por valoración	-	-
Importe bruto de las ganancias (pérdidas) por valoración	-	-
Efecto fiscal	-	-
Importes transferidos a la cuenta de pérdidas y ganancias	-	-
Otras reclasificaciones	-	-
Importes repercutidos a la cuenta de pasivo en el periodo	-	-
<b>Total ingresos y gastos reconocidos por activos financieros disponibles para la venta</b>	-	-
<b>Cobertura de los flujos de efectivo</b>		
Ganancias (pérdidas) por valoración	(3.421)	(25.242)
Importe bruto de las ganancias (pérdidas) por valoración	(3.421)	(25.242)
Efecto fiscal	-	-
Importes transferidos a la cuenta de pérdidas y ganancias	6.202	22.666
Otras reclasificaciones	-	-
Importes repercutidos a la cuenta de pasivo en el periodo	(2.781)	2.576
<b>Total ingresos y gastos reconocidos por coberturas contables</b>	-	-
<b>Otros ingresos/ganancias y gastos/pérdidas reconocidos</b>		
Importe de otros ingresos/ganancias y gastos/pérdidas reconocidos directamente en el balance en el periodo	-	-
Importe bruto de las ganancias (pérdidas) por valoración	-	-
Efecto fiscal	-	-
Importes transferidos a la cuenta de pérdidas y ganancias	248	248
Importes repercutidos a la cuenta de pasivo en el periodo	(248)	(248)
<b>Total ingresos y gastos reconocidos por otros ingresos/ganancias</b>	-	-
<b>TOTAL DE INGRESOS Y GASTOS RECONOCIDOS</b>	-	-

(\*) Se presenta, única y exclusivamente, a efectos comparativos.

Las Notas 1 a 17, y los Anexos I a VI, descritos en la Memoria adjunta forman parte integrante del estado de ingresos y gastos reconocidos del ejercicio 2010.

## Bankinter 13 Fondo de Titulización de Activos

Memoria correspondiente al  
ejercicio anual terminado el  
31 de diciembre de 2010

### 1. Reseña del Fondo

Bankinter 13 Fondo de Titulización de Activos (en adelante el Fondo) se constituyó mediante escritura pública el 20 de noviembre de 2006, agrupando 11.827 Certificados de Transmisión de Hipoteca emitidas por Bankinter S.A. (en adelante "Bankinter"), por importe de 1.549.432 miles de euros. Con la misma fecha se procedió a la emisión de Bonos de Titulización, por importe de 1.570.000 miles de euros, siendo la fecha de desembolso que marca el inicio del devengo de los intereses de los Bonos el 27 de noviembre de 2006.

Con fecha 17 de noviembre de 2006, la Comisión Nacional del Mercado de Valores inscribió en sus registros el folleto informativo de constitución del Fondo y de emisión de los Bonos.

El Fondo constituye un patrimonio separado y cerrado, carente de personalidad jurídica, que está integrado en cuanto a su activo por los Certificados de Transmisión de Hipoteca, que agrupa, la Cuenta de Tesorería, y en cuanto a su pasivo, por los Bonos de Titulización emitidos y el Préstamo para Gastos Iniciales, en cuantía y condiciones financieras tales que el valor patrimonial neto del Fondo sea nulo.

Europea de Titulización, S.A., Sociedad Gestora de Fondos de Titulización, tiene a su cargo la administración y representación legal del Fondo. Asimismo, de conformidad con la normativa legal aplicable, le corresponde en calidad de gestora de negocios ajenos, la representación y defensa de los intereses de los titulares de los Bonos emitidos con cargo al Fondo y de los restantes acreedores del mismo. Europea de Titulización, S.A., Sociedad Gestora de Fondos de Titulización (en adelante la "Sociedad Gestora") figura inscrita en el registro especial de la Comisión Nacional del Mercado de Valores con el número 2.

La gestión y administración de los Derechos de Crédito corresponde a la sociedad cedente de los mismos, Bankinter, S.A. (la "Entidad Cedente"). La Entidad Cedente no asume ninguna responsabilidad por el impago de dichos préstamos, obteniendo por dicha gestión una contraprestación trimestral. Asimismo, la Entidad Cedente obtendrá una cantidad variable y subordinada que se devengará anualmente igual a la diferencia entre los ingresos y gastos del Fondo. Los pagos que por este concepto pudieran realizarse en cada Fecha de Pago de acuerdo con el Orden de Prelación de Pagos del Fondo, tendrán la consideración de pagos a cuenta del derecho anual. En el caso de que dicho margen de intermediación fuese negativo, se repercutirá de acuerdo a lo indicado en la Nota 3-g.

La entidad depositaria de los contratos de formalización de los Derechos de Crédito es la Entidad Cedente.

El Fondo tributa en el régimen general del Impuesto sobre Sociedades de acuerdo con lo dispuesto por el Real Decreto Legislativo de 4/2004, de 5 de marzo, por el que se aprueba el Texto Refundido de la Ley del Impuesto sobre Sociedades, modificado posteriormente por la Ley 35/2006, de 28 de noviembre. La normativa fiscal vigente excluye explícitamente a los Fondos de Titulización de la obligación de que les sea practicada alguna retención legal sobre los intereses devengados por los activos del Fondo.

### 2. Bases de presentación de las cuentas anuales

#### **a) Imagen fiel**

Las cuentas anuales se han preparado a partir de los registros contables que del Fondo mantiene su Sociedad Gestora y se formulan de acuerdo con el marco normativo de información financiera que resulta de aplicación al Fondo, que es el establecido en la Circular 2/2009, de 25 de marzo, de la Comisión Nacional del Mercado de Valores (modificada posteriormente por la Circular 4/2010, de 14 de octubre, de la Comisión

Nacional del Mercado de Valores), de forma que muestran la imagen fiel de la situación financiera del Fondo al 31 de diciembre de 2010 y de los resultados de sus operaciones y de los flujos de efectivo que se han generado durante el ejercicio terminado en esa fecha.

Las cuentas anuales del Fondo han sido formuladas y aprobadas por los Administradores de su Sociedad Gestora, en su reunión celebrada el 29 de marzo de 2011.

**b) Principios contables no obligatorios aplicados**

Los Administradores de la Sociedad Gestora del Fondo han formulado estas cuentas anuales teniendo en consideración los principios contables y las normas contables de aplicación obligatoria que tienen un efecto significativo en las mismas. No existe ningún principio contable o criterio de valoración que, siendo obligatorio, haya dejado de aplicarse. Adicionalmente, no se han aplicado principios contables no obligatorios.

**c) Aspectos críticos de la valoración y estimación de la incertidumbre**

Los resultados son sensibles a los principios y políticas contables, criterios de valoración y estimaciones seguidos por los Administradores de la Sociedad Gestora del Fondo para la elaboración de las cuentas anuales. Los principales principios y políticas contables y criterios de valoración se indican en la Nota 3.

En la elaboración de las cuentas anuales del Fondo se han utilizado, ocasionalmente, estimaciones realizadas por los Administradores de la Sociedad Gestora para cuantificar algunos de los activos, pasivos, ingresos y gastos que figuran registrados en ellas. Básicamente, estas estimaciones se refieren a la evaluación de posibles pérdidas por deterioro que, en su caso, puedan tener determinados activos (véanse Notas 3-c y 4), al valor razonable de determinados instrumentos financieros (véanse Notas 3.b.iii y 16) y a la cancelación anticipada, en su caso. A pesar de que estas estimaciones se han realizado sobre la base de la mejor información disponible al cierre del ejercicio 2010, es posible que acontecimientos que puedan tener lugar en el futuro obliguen a modificarlas (al alza o a la baja) en los próximos ejercicios, lo que se realizaría, en su caso, de forma prospectiva, de acuerdo con la normativa contable en vigor.

**d) Comparación de la información**

Los Administradores de la Sociedad Gestora del Fondo presentan, a efectos comparativos, con cada una de las cifras que se desglosan en las presentes cuentas anuales, además de las cifras del ejercicio 2010, las correspondientes al ejercicio anterior, tal y como se establece en el apartado 7 de la Norma 28ª de la citada Circular 2/2009, por lo que, la información contenida en esta Memoria referida al ejercicio 2009 se presenta, exclusivamente, a efectos comparativos con la información relativa al ejercicio 2010 y, por consiguiente, no constituye las cuentas anuales del Fondo del ejercicio 2009.

**e) Agrupación de partidas**

Determinadas partidas del balance, de la cuenta de pérdidas y ganancias, del estado de flujos de efectivo y del estado de ingresos y gastos reconocidos se presentan de forma agrupada para facilitar su comprensión, si bien, en determinados casos, se ha incluido la información desagregada en las correspondientes notas de la memoria.

**f) Corrección de errores**

En la elaboración de estas cuentas anuales no se ha puesto de manifiesto ningún error significativo que haya supuesto la reexpresión de los importes incluidos en las cuentas anuales del ejercicio 2009.



**g) Cambios en criterios contables**

Durante el ejercicio 2010 no se han producido cambios de criterios contables significativos respecto a los criterios aplicados en el ejercicio 2009.

**h) Impacto medioambiental**

Dada la actividad a la que se dedica el Fondo, éste no tiene responsabilidades, gastos, activos, ni provisiones o contingencias de carácter medioambiental que pudieran ser significativos en relación con la situación financiera y los resultados del mismo. Por este motivo, no se incluyen desgloses específicos en la presente memoria respecto a información de cuestiones medioambientales.

**i) Empresa en funcionamiento**

Los Administradores han considerado que la gestión del Fondo continuará en un futuro previsible, por lo que la aplicación de los principios y criterios contables no tiene el propósito de determinar el valor del patrimonio neto a efectos de su transmisión global o parcial, ni el importe resultante en caso de su liquidación total. Asimismo, dada la naturaleza de los activos y pasivos del Fondo, no se espera que se produzcan diferencias significativas cuando se efectúe la liquidación de los mismos.

**j) Hechos posteriores**

Con posterioridad al cierre del ejercicio 2010, y hasta la formulación de estas cuentas anuales, no se ha producido ningún hecho significativo no descrito en las restantes notas de esta memoria que tenga un efecto significativo en dichas cuentas anuales.

**3. Normas de registro y valoración**

En la elaboración de las cuentas anuales del Fondo, correspondientes al ejercicio 2010, se han aplicado los siguientes principios, políticas contables y criterios de valoración, de acuerdo con lo establecido en la Circular 2/2009, de 25 de marzo, y sus modificaciones posteriores:

**a) Definición y clasificación de los instrumentos financieros a efectos de su presentación y valoración***i. Definición*

Un "instrumento financiero" es un contrato que da lugar a un activo financiero en una entidad y, simultáneamente, a un pasivo financiero o instrumento de capital en otra entidad.

Un "derivado financiero" es un instrumento financiero cuyo valor cambia como respuesta a los cambios en una variable observable de mercado (tal como un tipo de interés, de cambio, el precio de un instrumento financiero o un índice de mercado, incluyendo las calificaciones crediticias), cuya inversión inicial es muy pequeña en relación a otros instrumentos financieros con respuesta similar a los cambios en las condiciones de mercado y que se liquida, generalmente, en una fecha futura.

*ii. Clasificación de los activos financieros*

Los activos financieros se desglosan, a efectos de su presentación y valoración, en los siguientes epígrafes del balance:

- Efectivo y otros activos líquidos equivalentes: Este epígrafe incluye las cuentas corrientes mantenidas por el Fondo en instituciones financieras, para poder desarrollar su actividad, que incluyen, en su caso, el fondo de reserva mantenido por el Fondo para hacer frente a sus obligaciones de pago.

- Derechos de crédito: Incluye los activos cedidos al Fondo como consecuencia del proceso de titulización y se clasifican, a efectos de su valoración, como “Préstamos y partidas a cobrar”.
- Derivados de cobertura: Incluye, en su caso, el valor razonable, a favor del Fondo, de los derivados designados como instrumentos de cobertura en coberturas contables.
- Deudores y otras cuentas a cobrar: Recoge, en su caso, la totalidad de los derechos de crédito y cuentas deudoras que por cualquier concepto, diferente de los anteriores, ostente el Fondo frente a terceros. La totalidad de los deudores se clasifican, a efectos de su valoración, como “Préstamos y partidas a cobrar”.

### *iii. Clasificación de los pasivos financieros*

Los pasivos financieros se desglosan, a efectos de su presentación y valoración, en los siguientes epígrafes del balance:

- Obligaciones y otros valores negociables: Incluye, en su caso, las obligaciones, bonos y pagarés emitidos por el Fondo, con el fin de financiar la adquisición de sus activos financieros. Se clasifican, a efectos de su valoración, como “Débitos y partidas a pagar”.
- Deudas con entidades de crédito: Incluye, en su caso, las deudas contraídas con entidades de crédito, con el fin de financiar su actividad y se clasifican, a efectos de valoración, como “Débitos y partidas a pagar”.
- Derivados de cobertura: Incluye, en su caso, el valor razonable, en contra del Fondo, de los derivados designados como instrumentos de cobertura en coberturas contables.
- Acreedores y otras cuentas a pagar: Recoge, en su caso, la totalidad de las cuentas a pagar y débitos, que no deban ser clasificados en otros epígrafes. Se clasifican, a efectos de su valoración, como “Débitos y partidas a pagar”.

## **b) Reconocimiento y valoración de los activos y pasivos financieros**

### *i. Reconocimiento y valoración de los activos financieros*

Los activos financieros clasificados, a efectos de su valoración, como “Préstamos y partidas a cobrar” se valoran, inicialmente, por su “valor razonable” (que salvo evidencia en contrario será el precio de la transacción), incluyendo los costes de transacción directamente atribuibles a la operación. Posteriormente, dichos activos se valoran por su coste amortizado, contabilizándose los intereses devengados en el epígrafe “Intereses y rendimientos asimilados” de la cuenta de pérdidas y ganancias mediante el método del tipo de interés efectivo. No obstante, aquellas partidas cuyo importe se espera recibir en un plazo no superior a tres meses se valoran a su valor nominal siempre y cuando el efecto de no actualizar los flujos de efectivo sea totalmente inmaterial.

### *ii. Reconocimiento y valoración de los pasivos financieros*

Los pasivos financieros clasificados, a efectos de su valoración, como “Débitos y partidas a pagar”, se valoran, inicialmente, por su “valor razonable” (que salvo evidencia en contrario será el precio de la transacción) incluyendo los costes de transacción directamente atribuibles a la operación. Posteriormente, dichos pasivos se valoran por su coste amortizado, contabilizándose los intereses devengados en el epígrafe “Intereses y cargas asimilados” de la cuenta de pérdidas y ganancias mediante el método del tipo de interés efectivo. No obstante, aquellas partidas cuyo importe se espera pagar en un plazo inferior a tres meses se valoran a su valor nominal siempre y cuando el efecto de no actualizar los flujos de efectivo sea totalmente inmaterial.

Se considerarán, en su caso, los costes directamente atribuibles a las emisiones los costes de dirección y aseguramiento de la emisión, la comisión inicial de la Sociedad Gestora si hubiere, las tasas del Órgano

Regulador, los costes de registro de los folletos de emisión y los costes derivados de la admisión a negociación de los valores emitidos, entre otros.

### *iii. Operaciones de cobertura*

El Fondo utiliza, en su caso, los derivados financieros para la gestión de los riesgos de sus activos y pasivos (“derivados de cobertura”).

Para que un derivado financiero se considere de cobertura, necesariamente tiene que:

1. Cubrir uno de los siguientes tipos de riesgo:
  - a. De variaciones en el valor razonable de los activos y pasivos debidas a oscilaciones, entre otras, en el tipo de interés y/o tipo de cambio al que se encuentre sujeto la posición o saldo a cubrir (“cobertura de valores razonables”);
  - b. De alteraciones en los flujos de efectivo estimados con origen en los activos y pasivos financieros, compromisos y transacciones altamente probables que se prevea llevar a cabo (“cobertura de flujos de efectivo”).
2. Eliminar eficazmente algún riesgo inherente al elemento o posición cubierto durante todo el plazo previsto de cobertura, lo que implica que:
  - a. En el momento de la contratación de la cobertura se espera que, en condiciones normales, ésta actúe con un alto grado de eficacia (“eficacia prospectiva”).
  - b. Exista una evidencia suficiente de que la cobertura fue realmente eficaz durante toda la vida del elemento o posición cubierto (“eficacia retrospectiva”).
3. Haberse documentado adecuadamente que la contratación del derivado financiero tuvo lugar específicamente para servir de cobertura de determinados saldos o transacciones y la forma en que se pensaba conseguir y medir esa cobertura siempre que esta forma sea coherente con la gestión de los riesgos propios que lleva a cabo el Fondo.

Las operaciones de cobertura realizadas por el Fondo corresponden, en su caso, a coberturas de flujos de efectivo. Por lo que respecta a las diferencias de valoración de las coberturas de los flujos de efectivo, la parte eficaz de la variación del valor del instrumento de cobertura se registra transitoriamente en el epígrafe “Ajustes repercutidos en el balance de ingresos y gastos reconocidos” del pasivo del balance, hasta el momento en que ocurran las transacciones previstas; registrándose entonces en la cuenta de pérdidas y ganancias. La variación de valor de los derivados de cobertura por la parte ineficaz de la misma se registra directamente en la cuenta de pérdidas y ganancias.

Si un derivado asignado como de cobertura, bien por su finalización, por su ineffectividad o por cualquier otra causa, no cumple los requisitos indicados anteriormente, a efectos contables, dicho derivado pasa a ser considerado como un “derivado de negociación”.

Cuando se interrumpe la “cobertura de flujos de efectivo”, el resultado acumulado del instrumento de cobertura, reconocido en el epígrafe “Ajustes repercutidos en el balance de ingresos y gastos reconocidos – Coberturas de flujos de efectivo” del pasivo del balance (mientras la cobertura era efectiva), se continuará reconociendo en dicho epígrafe hasta que la transacción cubierta ocurra, momento en el que se registrará en resultados; salvo que se prevea que no se va a realizar la transacción, en cuyo caso se registran inmediatamente en resultados.

### *iv. Registro de resultados*

Como norma general, las variaciones en el valor razonable de los activos y pasivos financieros se registran con contrapartida en la cuenta de pérdidas y ganancias; diferenciando entre las que tienen su origen en el

devengo de intereses y conceptos asimilados (que se registran en los capítulos “Intereses y rendimientos asimilados” o “Intereses y cargas asimiladas”, según proceda); y las que correspondan a otras causas, que se registran, por su importe neto, en el capítulo “Resultado de Operaciones Financieras” de dicha cuenta de pérdidas y ganancias.

El reconocimiento en la cuenta de pérdidas y ganancias del devengo de intereses se interrumpe para todos los instrumentos de deuda calificados individualmente como dudosos.

### **c) Deterioro del valor de los activos financieros**

#### *i. Definición*

Un activo financiero se considera deteriorado (y, consecuentemente, se corrige su valor en libros para reflejar el efecto de su deterioro) cuando existe una evidencia objetiva de que se ha producido un evento, o el efecto combinado de varios de ellos, que dan lugar a un impacto negativo en los flujos de efectivo futuros que se estimaron en el momento de formalizarse la transacción.

En la estimación de los flujos de efectivo futuros de instrumentos que cuenten con garantías reales, siempre que éstas se hayan considerado en la cesión del instrumento o figuren en la información facilitada a los titulares de los pasivos emitidos por el Fondo, se tendrán en cuenta los flujos que se obtendrían de su realización menos el importe de los costes necesarios para su obtención y posterior venta, con independencia de la probabilidad de la ejecución de la garantía.

Como criterio general, la corrección del valor en libros de los instrumentos financieros, por causa de su deterioro, se efectúa con cargo a la cuenta de pérdidas y ganancias del periodo en el que tal deterioro se manifiesta, utilizando una contrapartida compensadora para corregir el valor de los activos. Las recuperaciones de las pérdidas por deterioro previamente registradas, en caso de producirse, se reconocen en la cuenta de pérdidas y ganancias del periodo en el que el deterioro deja de existir o se reduce y tendrán como límite el valor en libros del instrumento financiero que estaría reconocido en la fecha de reversión si no se hubiese registrado el deterioro del valor.

Cuando se considera remota la recuperación de cualquier importe registrado, éste se da de baja del balance, sin perjuicio de las actuaciones que pueda llevar a cabo el Fondo para intentar conseguir su cobro hasta tanto no se hayan extinguido definitivamente sus derechos; sea por prescripción, condonación u otras causas.

En el cálculo del valor actual de los flujos de efectivo futuros estimados se utilizará como tipo de actualización el tipo de interés efectivo original del instrumento, si su tipo contractual es fijo, o el tipo de interés efectivo a la fecha a que se refieran los estados financieros, determinado de acuerdo con las condiciones del contrato, cuando sea variable. Cuando se renegocien o modifiquen las condiciones se utilizará el tipo de interés efectivo antes de la modificación del contrato, salvo que pueda probarse que dicha renegociación o modificación se produzca por causa distinta a las dificultades financieras del prestatario o emisor.

De acuerdo con lo previsto en la Circular 2/2009, en el cálculo de las pérdidas por deterioro de un grupo de activos financieros se prevé la posibilidad de utilizar modelos basados en métodos estadísticos. En este sentido, la Sociedad Gestora del Fondo considera que la metodología más representativa para la estimación del deterioro de los activos financieros del Fondo teniendo en cuenta las características de dichos activos es la basada en la estimación de los porcentajes de deterioro, de acuerdo con la antigüedad de la deuda vencida e impagada y con el calendario previsto en la Norma 13ª de la Circular 2/2009 de la Comisión Nacional del Mercado de Valores y sus modificaciones posteriores, en su caso.

En relación con las pérdidas por deterioro de los Derechos de Crédito del Fondo, hay que mencionar la entrada en vigor el 6 de noviembre de 2010 de la Circular 4/2010, de 14 de octubre, de la Comisión Nacional del Mercado de Valores. Dicha Circular ha introducido una modificación de la Circular 2/2009, de 25 de marzo, de la Comisión Nacional del Mercado de Valores en relación con la cobertura de estas pérdidas por deterioro a realizar. La Comisión Nacional del Mercado de Valores ha modificado y actualizado, en la Circular

2/2009, de 25 de marzo, ciertos parámetros, al igual que lo ha hecho el Banco de España en el Anejo IX de la Circular 4/2004, de 22 de diciembre, para acomodarlos a la experiencia y la información del sector financiero español en su conjunto tras la situación de crisis financiera y económica producida en estos últimos años.

Los nuevos requisitos recogidos en la Circular 4/2010, de 14 de octubre, de la Comisión Nacional del Mercado de Valores han supuesto cambios en las estimaciones de las pérdidas por deterioro de los Derechos de Crédito del Fondo. Dado que se han considerado como cambios en las estimaciones, el impacto de dichos cambios ha sido reconocido en la cuenta de pérdidas y ganancias correspondiente al ejercicio 2010.

*ii. Instrumentos de deuda valorados a su coste amortizado*

El importe de las pérdidas por deterioro experimentadas por estos instrumentos coincide con la diferencia entre sus respectivos valores en libros y los valores actuales de sus flujos de efectivo futuros previstos, y se presentan minorando los saldos de los activos que corrigen.

El proceso de evaluación de las posibles pérdidas por deterioro de estos activos se lleva a cabo individualmente para todos los instrumentos de deuda.

*iii. Activos financieros disponibles para la venta*

El importe de las pérdidas por deterioro incurridas en valores incluidos, en su caso, en la cartera de activos financieros disponibles para la venta será igual a la diferencia positiva entre su coste de adquisición, neto de cualquier amortización del principal, y su valor razonable menos cualquier pérdida por deterioro previamente reconocida en la cuenta de pérdidas y ganancias.

Cuando existan evidencias objetivas de que el descenso en el valor razonable de un activo financiero se deba a su deterioro, las minusvalías latentes que se hubieran reconocido en el estado de ingresos y gastos reconocidos y que se mantenían en el balance de "Ajustes repercutidos en balance de ingresos y gastos reconocidos" se transferirán inmediatamente a la cuenta de pérdidas y ganancias a través del estado de ingresos y gastos reconocidos.

Si con posterioridad se recuperan todas o parte de las pérdidas por deterioro, su importe se reconocerá en la cuenta de pérdidas y ganancias del período de recuperación si se trata de valores representativos de deuda y, en el estado de ingresos y gastos reconocidos si se trata de instrumentos de patrimonio.

**d) Periodificaciones (activo y pasivo)**

En el caso del pasivo, corresponden, en su caso, a las comisiones de gestión del Fondo y de administración de los activos titulizados o de los bonos emitidos, así como la remuneración variable correspondiente a la Entidad Cedente, devengadas en el período al que se refiere el balance y que se encuentran pendientes de pago a dicha fecha.

Asimismo, estos epígrafes del balance incluirán, en su caso, gastos e ingresos de diversa naturaleza devengados en el período y pendientes de pago o cobro, respectivamente.

**e) Reconocimiento de ingresos y gastos**

Seguidamente se resumen los criterios más significativos utilizados por el Fondo, para el reconocimiento de sus ingresos y gastos:

*i. Ingresos y gastos por intereses*

Con carácter general, los ingresos y gastos por intereses se reconocen contablemente en los capítulos "Intereses y rendimientos asimilados" e "Intereses y cargas asimilados" de la cuenta de pérdidas y ganancias, respectivamente, en función de su periodo de devengo, por aplicación del método del tipo de interés efectivo, a excepción de los intereses correspondientes a inversiones dudosas, morosas o en litigio, que se registran en el momento efectivo del cobro.

*ii. Ingresos y gastos no financieros*

Se reconocen contablemente de acuerdo con el criterio de devengo.

*iii. Comisiones, honorarios y conceptos asimilados*

Estos ingresos y gastos se reconocen en la cuenta de pérdidas y ganancias con criterios distintos, según sea su naturaleza. Los más significativos son:

- Las comisiones variables vinculadas al servicio de intermediación financiera por parte de la Entidad Cedente se describen en el apartado f. de esta Nota.
- Los que tienen su origen en transacciones o servicios, tales como los prestados por la Sociedad Gestora, que se prolongan en el tiempo, se diferencian durante la vida de tales transacciones o servicios.
- Los que surgen en la prestación de un servicio que se ejecuta en un acto singular, se reconocen cuando se realiza el acto singular que los origina.
- Los vinculados a activos y pasivos financieros valorados a su valor razonable con cambios en pérdidas y ganancias, se reconocen en el momento de su cobro.

**f) Remuneración variable**

La remuneración variable como consecuencia de la intermediación financiera se determina como la diferencia positiva, si la hubiese, entre los ingresos y los gastos, incluidas las pérdidas de ejercicios anteriores, si las hubiese, devengados por el Fondo de acuerdo al cierre de su contabilidad y que incluyen, entre otros, las pérdidas por deterioro y sus reversiones y cualquier otro rendimiento o retribución devengado en el periodo, distinto de esta remuneración variable a percibir por la Entidad Cedente, u otro beneficiario, de acuerdo con la documentación constitutiva del Fondo. Se exceptúan de dicha diferencia la propia remuneración variable y el gasto por impuesto sobre beneficios, en su caso.

Cuando la diferencia obtenida entre los ingresos y gastos devengados sea positiva, se utilizará en primer lugar, para detraer, en su caso, las pérdidas de periodos anteriores que hubieran sido repercutidas a los pasivos del Fondo. Si tras la detracción, continúan existiendo pasivos corregidos por imputación de pérdidas, no se procederá a registrar remuneración variable alguna. En consecuencia, sólo se producirá el devengo y registro de la remuneración variable cuando no existan pasivos corregidos por imputación de pérdidas.

**g) Repercusión de pérdidas**

Cuando la diferencia obtenida entre los ingresos y gastos devengados, conforme al punto anterior, sea negativa, se repercute a los pasivos emitidos por el Fondo, a través de la cuenta correctora de pasivo "Correcciones de valor por repercusión de pérdidas" del pasivo del balance, registrándose un ingreso en el epígrafe "Repercusión de pérdidas (ganancias)" de la cuenta de pérdidas y ganancias (véase Nota 1). Dicha repercusión se realiza comenzando por la cuenta de periodificación de la comisión variable, devengada y no liquidada en periodos anteriores, y continuando por el pasivo más subordinado, teniendo en cuenta el orden inverso de prelación de pagos establecido contractualmente para cada fecha de pago.

**h) Impuesto sobre Beneficios**

El Fondo tributa en el régimen general del Impuesto sobre Sociedades de acuerdo con lo dispuesto por el Real Decreto Legislativo 4/2004, de 5 de marzo, por el que se aprueba el Texto Refundido de la Ley sobre el Impuesto de Sociedades, modificado posteriormente por la Ley 35/2006, de 28 de noviembre, del Impuesto sobre la Renta de las Personas Físicas y de modificación parcial de las Leyes de los Impuestos sobre Sociedades, sobre la Renta de no Residentes y sobre el Patrimonio, que establece el tipo de gravamen general del Impuesto sobre Sociedades en el 30%.

El gasto o ingreso por impuesto sobre beneficios comprende la parte relativa al gasto o ingreso por el impuesto corriente y la parte correspondiente al gasto o ingreso por el impuesto diferido, en su caso.

Dado que en los ejercicios 2010 y 2009 se han equilibrado los ingresos y los gastos del Fondo, no procede liquidar cuota alguna por el Impuesto sobre Beneficios (véase Nota 15).

El gasto o ingreso por impuesto diferido, en caso de que exista, se corresponde con el reconocimiento y la cancelación de los activos y pasivos por impuesto diferido, que surgen de las diferencias temporarias originadas por la diferente valoración, contable y fiscal, de los activos y pasivos del Fondo. Las diferencias temporarias imponibles dan lugar a pasivos por impuesto diferido, mientras que las diferencias temporarias deducibles y los créditos por deducciones y ventajas fiscales que queden pendientes de aplicar fiscalmente, dan lugar a activos por impuesto diferido. Los activos y pasivos por impuestos diferidos, originados por operaciones con cargos o abonos directos en el capítulo "Ajustes repercutidos en el balance de ingresos y gastos reconocidos" del pasivo del balance, se contabilizan, en su caso, también con contrapartida en dicho capítulo.

La cuantificación y valoración de dichos activos y pasivos se realizará considerando los tipos de gravamen esperados en el momento de su reversión, según la normativa que esté vigente o aprobada y pendiente de publicación en la fecha de cierre del ejercicio, y de acuerdo con la forma en que racionalmente se prevea recuperar o pagar el activo o el pasivo.

Conforme a la normativa reguladora (artículo 5.1 de la Ley 19/1992) el valor patrimonial del Fondo ha de ser nulo, por lo que los Administradores de la Sociedad Gestora estiman que la liquidación de cualquier diferencia de naturaleza temporaria, tanto activa como pasiva, es remota, con lo que, en función de lo previsto en la normativa contable vigente, no se registran activos ni pasivos diferidos.

**i) Gastos de constitución en transición**

De acuerdo con lo previsto en la Norma Transitoria Segunda de la Circular 2/2009, el Fondo reconoce, en su caso, los importes pendientes de amortizar, según la normativa anterior (R.D. 1514/2007, de 16 de noviembre, por el que se aprueba el Plan General de Contabilidad), en el epígrafe "Ajustes por repercusión en balance de ingresos y gastos reconocidos – Gastos de constitución en transición" del pasivo del balance, procediendo a su amortización en el periodo residual.

Según la normativa anterior, el Fondo amortiza los gastos de constitución linealmente en un periodo máximo de cinco años desde su constitución.

**j) Transacciones en moneda extranjera**

La moneda funcional del Fondo es el Euro. Al 31 de diciembre de 2010 y 2009, el Fondo no tenía elementos de activo y de pasivo expresados en moneda extranjera.

**k) Baja del balance de los activos y pasivos financieros**

Los activos financieros solo se dan de baja del balance cuando se han extinguido los flujos de efectivo que generan o cuando se han transferido sustancialmente a terceros los riesgos y beneficios que llevan implícitos. Similarmente, los pasivos financieros solo se dan de baja de dicho balance cuando se han extinguido las obligaciones que generan o cuando se adquieren (bien con la intención de cancelarlos, bien con la intención de recolocarlos de nuevo).

**l) Activos no corrientes mantenidos para la venta**

El saldo de este epígrafe del activo del balance incluye, en su caso, los activos recibidos por el Fondo para la satisfacción, total o parcial, de los activos financieros que representan derechos de cobro frente a terceros, con independencia del modo de adquirir la propiedad (en adelante, activos adjudicados).

Los activos no corrientes mantenidos para la venta se registran, en el momento de su reconocimiento inicial por su valor razonable menos los costes de venta, que serán, al menos, del 25% de su valor razonable.

Posteriormente, los activos no corrientes mantenidos para la venta se valoran por el menor importe entre su valor en libros, calculado en la fecha de su asignación a esta categoría, y su valor razonable, neto de los costes de venta estimados.

A efectos de determinar el valor razonable de activos inmobiliarios localizados en España, se tomarán en consideración los criterios establecidos para determinar el valor de mercado en la OM ECO/805/2003, de 27 de marzo, tomándose el valor de tasación definido en la citada orden.

Las pérdidas por deterioro de estos activos, debidas a reducciones de su valor en libros hasta su valor razonable (menos los costes de venta) se reconocen, en su caso, en el epígrafe "Ganancias (pérdidas) en la baja de activos no corrientes en venta" de la cuenta de pérdidas y ganancias. Las ganancias de un activo no corriente en venta, por incrementos posteriores del valor razonable (menos los costes de venta) aumentan su valor en libros, y se reconocen en la cuentas de pérdidas y ganancias hasta un importe igual al de las pérdidas por deterioro anteriormente reconocidas.

**m) Compensación de saldos**

Se compensan entre sí –y, consecuentemente, se presentan en el balance por su importe neto– los saldos deudores y acreedores con origen en transacciones que, contractualmente o por imperativo de una norma legal, contemplan la posibilidad de compensación; teniendo la intención de liquidarlos por su importe neto o de realizar el activo y proceder al pago del pasivo de forma simultánea y en los que una de las partes contratantes sea una entidad financiera.

**n) Estados de flujos de efectivo**

En los estados de flujos de efectivo se utilizan las siguientes expresiones:

- Flujos de efectivo: entradas y salidas de dinero en efectivo y de sus equivalentes; entendiéndose por éstos las inversiones a corto plazo de gran liquidez y bajo riesgo de alteraciones en su valor.
- Actividades de explotación: son aquellas que constituyen la principal fuente de los ingresos ordinarios del Fondo, así como otras actividades que no pueden ser calificadas como de inversión o de financiación.
- Actividades de inversión y financiación: las de adquisición, enajenación o disposición por otros medios de activos a largo plazo y otras inversiones no incluidas en el efectivo y sus equivalentes, así como aquellas actividades que producen cambios en el tamaño y composición de los activos y pasivos que no forman parte de las actividades de explotación.



A efectos de la elaboración de los estados de flujos de efectivo, se han considerado como “efectivo o equivalentes de efectivo” aquellas inversiones a corto plazo de gran liquidez y con bajo riesgo a cambios en su valor. De esta manera, el Fondo considera efectivo o equivalentes de efectivo al saldo mantenido en cuentas corrientes, que se encuentra registrado en el epígrafe “Efectivo y otros activos líquidos equivalentes – Tesorería” del activo de los balances.

**o) Estados de ingresos y gastos reconocidos**

Estos estados recogen los ingresos y gastos generados por el Fondo que, de acuerdo con lo dispuesto en la normativa vigente, han sido registrados directamente en el capítulo “Ajustes repercutidos en balance de ingresos y gastos reconocidos” del pasivo del balance.

Por tanto, en este estado se presentan, en su caso:

- a) Los ingresos y gastos que, según lo requerido por las normas de valoración, deban imputarse directamente al pasivo del balance.
- b) Las transferencias realizadas, en su caso, a la cuenta de pérdidas y ganancias, según lo dispuesto en las normas de valoración adoptadas.
- c) El efecto impositivo correspondiente, en su caso, a los apartados a) y b) anteriores.
- d) El importe neto repercutido en el periodo a las cuentas correspondientes de pasivo, de forma que el total de ingresos y gastos reconocidos sea nulo.

**p) Clasificación de activos y pasivos – Corriente y no corriente**

Son activos y pasivos corrientes aquellos elementos cuyo vencimiento total o parcial, o realización se estima que se produzca en el plazo máximo de un año desde la fecha de cierre de balance, clasificándose en caso contrario como no corriente.

**4. Derechos de crédito**

Los Derechos de Crédito que la Sociedad Gestora, en nombre y representación del Fondo, adquirió en virtud de la escritura de fecha 20 de noviembre de 2006 integran derechos de crédito procedentes de préstamos hipotecarios a personas físicas sobre viviendas. La adquisición de los préstamos hipotecarios se instrumenta mediante certificados de transmisión de hipoteca suscritos por el Fondo, representando cada uno de ellos una participación en el 100% del principal y de los intereses devengados por los préstamos en los que tienen su origen.

La cesión es plena e incondicional y se realiza por la totalidad del plazo remanente hasta el total vencimiento de los derechos de crédito.

El movimiento del saldo de Derechos de Crédito, incluyendo activos dudosos y no dudosos, se muestra a continuación:

	Miles de Euros		
	Derechos de Crédito		
	Activo No Corriente	Activo Corriente	Total
Saldos al 1 de enero de 2009	1.207.322	31.377	1.238.699
Amortizaciones	-	(98.118)	(98.118)
Traspaso a activo corriente	(111.350)	111.350	-
<b>Saldos al 31 de diciembre de 2009</b>	<b>1.095.972</b>	<b>44.609</b>	<b>1.140.581</b>
Amortizaciones	-	(90.883)	(90.883)
Traspaso a activo corriente	(89.646)	89.646	-
<b>Saldos al 31 de diciembre de 2010 (*)</b>	<b>1.006.326</b>	<b>43.372</b>	<b>1.049.698</b>

(\*) Incluye 128 miles de euros en concepto de intereses devengados por activos dudosos.

Al 31 de diciembre de 2010 existían Derechos de Crédito clasificados como “Activos dudosos” por importe de 15.231 miles de euros (11.597 miles de euros al 31 de diciembre de 2009).

Durante el ejercicio 2010 la tasa de amortización anticipada de los Derechos de Crédito ha sido del 3,98% (5,08% en el ejercicio 2009).

El tipo de interés nominal anual medio ponderado de la cartera de Derechos de Crédito durante el ejercicio 2010 es del 1,87%, siendo el tipo nominal máximo 5,45% y el mínimo 1,00% (4,07% de tipo de interés medio en el ejercicio 2009). El importe devengado en el ejercicio 2010 por este concepto ha ascendido a 20.458 miles de euros (48.380 miles de euros en el ejercicio 2009), que figuran registrados en el epígrafe “Intereses y rendimientos asimilados – Derechos de crédito” de la cuenta de pérdidas y ganancias.

El desglose por vencimientos de los Derechos de Crédito, al 31 de diciembre de 2010, se muestra a continuación (\*):

	Miles de Euros					
	Hasta 1 año	Entre 1 y 2 años	Entre 2 y 3 años	Entre 3 y 5 años	Entre 5 y 10 años	Más de 10 años
Derechos de crédito	47	131	448	3.469	26.475	1.019.000

(\*) Distribución realizada en función del vencimiento final de las operaciones.

Las amortizaciones de principal de los Derechos de Crédito previstas para el ejercicio 2011 ascienden a 43.372 miles de euros, aproximadamente.

De acuerdo con lo establecido en la escritura de constitución del Fondo, la Sociedad Gestora podrá liquidar de forma anticipada el Fondo en el caso de que el importe del saldo de los Derechos de Crédito pendientes de amortización sea inferior a 154.943 miles de euros, equivalente al 10% del activo inicial del Fondo. De acuerdo con la estimación de amortizaciones previstas indicadas anteriormente, los Administradores de la Sociedad Gestora estiman que no se procederá a la liquidación anticipada del Fondo en el ejercicio 2011.

### Activos Impagados

La composición del saldo de los Derechos de Crédito considerados como impagados, al cierre de los ejercicios 2010 y 2009, se muestra a continuación:

	Miles de Euros	
	2010	2009
Cuotas de principal vencidas y no cobradas de Derechos de Crédito:		
Con antigüedad de hasta tres meses (*)	117	122
Con antigüedad superior a tres meses (**)	604	292
	<b>721</b>	<b>414</b>
Intereses vencidos y no cobrados:		
Con antigüedad de hasta tres meses (***)	39	85
Con antigüedad superior a tres meses (**)	128	157
	<b>167</b>	<b>242</b>
	<b>888</b>	<b>656</b>

(\*) Se incluyen dentro del epígrafe "Derechos de crédito" del activo corriente del balance.

(\*\*) Se incluyen dentro del epígrafe "Activos financieros a corto plazo – Derechos de crédito - Activos dudosos" del activo del balance.

(\*\*\*) Se incluyen dentro del epígrafe "Activos financieros a corto plazo – Derechos de crédito – Intereses y gastos devengados no vencidos" del activo del balance.

Adicionalmente hay activos clasificados como dudosos al 31 de diciembre de 2010, por efecto arrastre de cuotas no vencidas por importe de 14.499 miles de euros (11.148 miles de euros al 31 de diciembre de 2009).

A continuación se muestra el movimiento que se ha producido, durante los ejercicios 2010 y 2009, en el saldo de las correcciones de valor por deterioro de los Derechos de Crédito:

	Miles de Euros	
	2010	2009
Saldos al inicio del ejercicio	(123)	-
Dotaciones con cargo a los resultados del ejercicio	(1.213)	(123)
<b>Saldos al cierre del ejercicio</b>	<b>(1.336)</b>	<b>(123)</b>

En el ejercicio 2010 se produjeron Derechos de Crédito fallidos por importe de 25 miles de euros (ningún importe por este concepto en el ejercicio 2009), que se dieron de baja del activo del balance produciendo un gasto registrado en el epígrafe "Deterioro neto de derechos de crédito" de la cuenta de pérdidas y ganancias.

## **5. Activos no corrientes mantenidos para la venta**

Este epígrafe del activo de los balances recoge los bienes inmuebles adjudicados por subasta judicial o dación en pago de Derechos de Crédito. El movimiento que se ha producido en su saldo durante los ejercicios 2010 y 2009 se muestra a continuación:

	Miles de Euros	
	2010	2009
<b>Coste-</b>		
Saldos al inicio del ejercicio	157	-
Adiciones	384	157
Retiros	-	-
<b>Saldos al cierre del ejercicio</b>	<b>541</b>	<b>157</b>
<b>Pérdidas por deterioro de activos-</b>		
Saldos al inicio del ejercicio	(10)	-
Dotaciones netas con cargo a resultados	(84)	(10)
Aplicaciones	-	-
<b>Saldos al cierre del ejercicio</b>	<b>(94)</b>	<b>(10)</b>
<b>Activos no corrientes mantenidos para la venta, neto</b>	<b>447</b>	<b>147</b>

No se han producido ventas de bienes adjudicados durante el ejercicio 2010. Al 31 de diciembre de 2010 el Fondo no poseía ningún inmueble adjudicado de valor significativo, individualmente considerado.

A continuación se incluye información agregada de los bienes inmuebles adjudicados no significativos individualmente que el Fondo poseía al 31 de diciembre de 2010 agrupados por valor razonable de los mismos (importes en miles de euros):

Valor razonable menos costes de venta de activos adjudicados	Número de inmuebles	Valor en libros	Resultado imputado en el periodo	% de activos valorados según tasaciones	Plazo medio ponderado estimado para su venta	Importe en libros de los activos con antigüedad tasación superior a 2 años
Hasta 500.000 €	6	540	(84)	100	1 año	-
Mas de 500.000 € sin exceder de 1.000.000 €	-	-	-	-	-	-
Mas de 1.000.000 € sin exceder de 2.000.000 €	-	-	-	-	-	-
Más de 2.000.000 €	-	-	-	-	-	-

Los inmuebles están disponibles para su venta en condiciones normales de mercado. Se espera que la venta se lleve a cabo dentro del plazo de un año.

Hasta la entrada en vigor del RD Ley 6/2010 de 9 de abril, en determinados casos, los activos adjudicados por el Fondo en determinados casos no pudieron ser inscritos en el Registro de la Propiedad directamente a favor del Fondo, realizándose la inscripción a favor de la Sociedad Gestora o de la Entidad Cedente de los activos titulizados. Dicha situación fue planteada por algunos registradores en cuanto a la no posibilidad de mantener dicha titularidad por una entidad que carece de personalidad jurídica, de acuerdo con el contenido del Reglamento Hipotecario. No obstante, en la mayor parte de las situaciones no se planteaba dicha problemática dado que en función de la doctrina de la Dirección General de los Registros y del Notariado, se admitía la inscripción en determinados supuestos especiales a favor de entidades o patrimonios separados que tampoco tienen personalidad jurídica.

Para solventar dicho aspecto legal, el RD Ley 6/2010 de 9 de abril añade un nuevo párrafo al apartado 2 de la disposición adicional quinta de la Ley 3/1994, reconociendo a los Fondos de Titulización la capacidad para ser titulares de inmuebles, bienes, valores o derechos que sean percibidos en pago de las deudas relacionadas con las participaciones hipotecarias o certificados de transmisión de hipoteca, activos financieros u otros derechos de crédito que se hubieren agrupado en su activo, así como la inscripción de los mismos a su favor en los Registros de la Propiedad correspondientes.

## **6. Deudores y otras cuentas a cobrar**

La composición del saldo de este epígrafe del activo del balance, al 31 de diciembre de 2010 y 2009, es la siguiente:

	Miles de Euros	
	2010	2009
Principal e intereses pendientes de liquidar (*)	4.948	4.827
Deudores varios	27	13
	<b>4.975</b>	<b>4.840</b>

(\*) Importe de naturaleza transitoria liquidado en los primeros días de enero.

## **7. Efectivo y otros activos líquidos equivalentes – Tesorería**

Su saldo corresponde a una cuenta financiera abierta a nombre del Fondo en la Entidad Cedente, y a los intereses devengados y no cobrados por la misma, por un importe total de 45.417 miles de euros al 31 de diciembre de 2010 (49.828 miles de euros al 31 de diciembre de 2009), incluyéndose el Fondo de Reserva constituido por el Fondo, cuyas características se describen más adelante en esta nota.

La Sociedad Gestora, en representación y por cuenta del Fondo, y la Entidad Cedente celebraron un Contrato de Apertura de Cuenta a Tipo de Interés Garantizado (Cuenta de Tesorería) en virtud del cual la Entidad Cedente garantizará una rentabilidad variable a las cantidades depositadas por el Fondo a través de su Sociedad Gestora en una cuenta financiera. En concreto, el Contrato de Apertura de Cuenta a Tipo de Interés Garantizado y Cuenta de Tesorería determina que en una cuenta financiera en euros, (la "Cuenta de Tesorería"), abierta en la Entidad Cedente, a nombre del Fondo por la Sociedad Gestora, serán depositadas todas las cantidades que reciba el Fondo.

La Entidad Cedente abonará un tipo de interés nominal anual, variable trimestralmente y con liquidación trimestral, excepto para el primer periodo de devengo de intereses que tendrá la duración y liquidación de intereses correspondiente a la duración de este periodo, aplicable para cada periodo de devengo de intereses (diferente al Periodo de Devengo de Intereses establecido para los Bonos) por los saldos diarios positivos que resulten en la Cuenta de Tesorería, igual al Tipo de Interés de Referencia determinado para cada Periodo de Devengo de Intereses que coincida sustancialmente con cada periodo de devengo de intereses de la Cuenta de Tesorería, transformado a un tipo de interés sobre la base de años naturales (esto es, multiplicado por 365 o, si es bisiesto, por 366 y dividido por 360). Los intereses se liquidarán al día de vencimiento de cada periodo de devengo de intereses en cada una de las Fechas de Determinación del Fondo (el cuarto (4º) Día Hábil anterior a cada Fecha de Pago), y se calcularán tomando como base: (i) los días efectivos existentes en cada periodo de devengo de intereses, y (ii) un año compuesto de trescientos sesenta y cinco (365) días o, si es bisiesto, de trescientos sesenta y seis (366). Este contrato queda supeditado a que la calificación de la Entidad Cedente no descienda por debajo de P-1 o de A-1, según las escalas de calificación de Moody's y de S&P; según consta en el Folleto Informativo y en la Escritura de Constitución del Fondo y de Emisión de los Bonos.

Al 31 de diciembre de 2010, la calificación crediticia de dicha entidad cumplía lo indicado anteriormente.

La Sociedad Gestora constituyó en la Fecha de Desembolso un Fondo de Reserva Inicial con cargo al desembolso por la suscripción de los Bonos de la Serie E y, posteriormente, en cada Fecha de Pago mantendrá su dotación en el importe del Fondo de Reserva Requerido y de acuerdo con el Orden de Prelación de Pagos del Fondo.

Las características del Fondo de Reserva serán las siguientes:

- Importe:

1. El Fondo de Reserva se constituyó en la Fecha de Desembolso por un importe de Veinte millones seiscientos mil (20.600.000,00) euros (el "Fondo de Reserva Inicial").
2. Posteriormente a su constitución, en cada Fecha de Pago, el Fondo de Reserva se dotará hasta alcanzar el importe del Fondo de Reserva Requerido que se establece a continuación con cargo a los Fondos Disponibles de acuerdo con el Orden de Prelación de Pagos del Fondo.

El importe del Fondo de Reserva requerido en cada Fecha de Pago (el "Fondo de Reserva Requerido") será la menor de las siguientes cantidades:

- (i) Veinte millones seiscientos mil (20.600.000,00) euros.
- (ii) La cantidad mayor entre:
  - a) El 2,66% de la suma del Saldo de Principal Pendiente de las Series A1, A2, B, C y D.
  - b) Diez millones trescientos mil (10.300.000,00) euros.

3. No obstante lo anterior, el Fondo de Reserva Requerido no se reducirá en la Fecha de Pago que corresponda y permanecerá en el importe del Fondo de Reserva Requerido en la Fecha de Pago precedente, cuando en la Fecha de Pago concorra cualquiera de las circunstancias siguientes:

i) Que en la Fecha de Determinación precedente a la Fecha de Pago correspondiente, el importe a que ascienda el Saldo Vivo de los Préstamos Hipotecarios Morosos fuera igual o superior al 1,00% del Saldo Vivo de los Préstamos Hipotecarios no Dudosos.

ii) Que en la Fecha de Pago precedente a la Fecha de Pago correspondiente, el Fondo de Reserva no hubiera sido dotado en el importe del Fondo de Reserva Requerido a esa Fecha de Pago.

iii) Que el margen medio que se suma al índice de referencia correspondiente para la determinación del tipo de interés nominal de los Préstamos Hipotecarios, ponderado por el principal pendiente de vencimiento de los Préstamos Hipotecarios fuera igual o inferior a 0,376%.

iv) Que no hubieran transcurrido tres (3) años desde la fecha de constitución del Fondo.

- Rentabilidad

El importe de dicho Fondo de Reserva permanecerá depositado en la Cuenta de Tesorería, remunerada en los términos del Contrato de Apertura de Cuenta a Tipo de Interés Garantizado (Cuenta de Tesorería).

- Destino.

El Fondo de Reserva se aplicará en cada Fecha de Pago al cumplimiento de obligaciones de pago del Fondo de acuerdo con el Orden de Prelación de Pagos y el Orden de Prelación de Pagos de Liquidación.

El importe del Fondo de Reserva asciende, al 31 de diciembre de 2010, a 20.114 miles de euros (20.600 miles de euros al 31 de diciembre de 2009), siendo el nivel requerido a 31 de diciembre de 2010 y 2009, 20.600 miles de euros, de acuerdo a lo establecido en el folleto.

La rentabilidad media de la cuenta de tesorería, durante el ejercicio 2010, ha sido del 0,79% anual. El importe devengado por este concepto, durante el ejercicio 2010 ha ascendido a 288 miles de euros, que se incluyen en el saldo del epígrafe "Intereses y rendimientos asimilados – Otros activos financieros" de las cuentas de pérdidas y ganancias (719 miles de euros en el ejercicio 2009).

A continuación se detallan los cobros y pagos realizados por el Fondo durante el ejercicio 2010:

Liquidación de cobros y pagos del período	Miles de Euros	
	Período	Acumulado
	Real	Real
<b>Derechos de Crédito clasificados en el Activo:</b>		
Cobros por amortizaciones ordinarias	40.283	137.731
Cobros por amortizaciones anticipadas	47.594	415.979
Cobros por intereses ordinarios	19.755	197.000
Cobros por intereses previamente impagados	1.118	7.735
Cobros por amortizaciones previamente impagadas	2.519	7.733
Otros cobros en especie	-	-
Otros cobros en efectivo	-	-
<b>Series emitidas clasificadas en el Pasivo:</b>		
Pagos por amortización ordinaria (Serie A1)	-	85.000
Pagos por amortización ordinaria (Serie A2)	92.668	394.082
Pagos por amortización ordinaria (Serie B)	-	-
Pagos por amortización ordinaria (Serie C)	-	-
Pagos por amortización ordinaria (Serie D)	-	-
Pagos por amortización ordinaria (Serie E)	-	-
Pagos por intereses ordinarios (Serie A1)	-	5.053
Pagos por intereses ordinarios (Serie A2)	9.395	158.187
Pagos por intereses ordinarios (Serie B)	226	2.847
Pagos por intereses ordinarios (Serie C)	294	3.263
Pagos por intereses ordinarios (Serie D)	617	4.208
Pagos por intereses ordinarios (Serie E)	363	4.655
Pagos por amortizaciones anticipadas (Serie A1)	-	-
Pagos por amortizaciones anticipadas (Serie A2)	-	-
Pagos por amortizaciones anticipadas (Serie B)	-	-
Pagos por amortizaciones anticipadas (Serie C)	-	-
Pagos por amortizaciones anticipadas (Serie D)	-	-
Pagos por amortizaciones anticipadas (Serie E)	-	-
Pagos por amortización previamente impagada (Serie A1)	-	-
Pagos por amortización previamente impagada (Serie A2)	-	-
Pagos por amortización previamente impagada (Serie B)	-	-
Pagos por amortización previamente impagada (Serie C)	-	-
Pagos por amortización previamente impagada (Serie D)	-	-
Pagos por amortización previamente impagada (Serie E)	-	-
Pagos por intereses previamente impagados (Serie A1)	-	-
Pagos por intereses previamente impagados (Serie A2)	-	-
Pagos por intereses previamente impagados (Serie B)	-	-
Pagos por intereses previamente impagados (Serie C)	-	-
Pagos por intereses previamente impagados (Serie D)	-	-
Pagos por intereses previamente impagados (Serie E)	371	553
Pagos por amortización de préstamos subordinados	186	1.455
Pagos por intereses de préstamos subordinados	16	184
Otros pagos del período	11.627	27.181

**8. Obligaciones y otros valores negociables**

La Sociedad Gestora, en nombre y representación del Fondo, y con cargo al mismo, procedió en la fecha de constitución del Fondo a la emisión de Bonos por un valor total de 1.570.000 miles de euros, integrados por 15.700 Bonos de 100.000 euros de valor nominal cada uno, divididos en cinco clases, la primera de ellas integrada por dos series, que tienen las siguientes características:

Concepto	Serie A1	Serie A2	Serie B	Serie C	Serie D	Serie E
Importe nominal de la Emisión (miles de euros)	85.000	1.397.400	22.400	24.100	20.500	20.600
Importe nominal unitario (miles de euros)	100	100	100	100	100	100
Número de Bonos	850	13.974	224	241	205	206
Tipo de interés nominal	Euribor 3m + 0,06%	Euribor 3m + 0,15%	Euribor 3m + 0,27%	Euribor 3m + 0,48%	Euribor 3m + 2,25%	Euribor 3m + 3,90%
Periodicidad de pago	Trimestral	Trimestral	Trimestral	Trimestral	Trimestral	Trimestral
Fechas de pago de intereses y amortización	17 de enero, 17 de abril, 17 de julio y 17 de octubre de cada año o, en su caso, el siguiente Día Hábil					
Calificaciones Iniciales: Moody's / S&P	Aaa / AAA	Aaa / AAA	Aa3 / A	A3 / BBB	Ba1 / BB-	Ca / CCC-
Actuales: Moody's / S&P	-	Aaa / AAA	Aa3 / A	A3 / BBB	Ba1 / BB-	Ca / D

El movimiento de los Bonos durante los ejercicios 2010 y 2009 ha sido el siguiente:

	Miles de Euros											
	Serie A (*)		Serie B		Serie C		Serie D		Serie E		Total	
	Pasivo no Corriente	Pasivo Corriente	Pasivo no corriente	Pasivo Corriente	Pasivo no Corriente	Pasivo Corriente	Pasivo no Corriente	Pasivo Corriente	Pasivo no Corriente	Pasivo Corriente	Pasivo no Corriente	Pasivo Corriente
Saldos a 1 enero de 2009	1.095.986	104.895	22.400	-	24.100	-	20.500	-	20.600	-	1.183.586	104.895
Amortizaciones	-	(104.895)	-	-	-	-	-	-	-	-	-	(104.895)
Trasposos	(55.135)	55.135	-	-	-	-	-	-	-	-	(55.135)	55.135
<b>Saldos a 31 de diciembre de 2009</b>	<b>1.040.851</b>	<b>55.135</b>	<b>22.400</b>	<b>-</b>	<b>24.100</b>	<b>-</b>	<b>20.500</b>	<b>-</b>	<b>20.600</b>	<b>-</b>	<b>1.128.451</b>	<b>55.135</b>
Amortización 18.01.2010	-	(24.585)	-	-	-	-	-	-	-	-	-	(24.585)
Amortización 19.04.2010	-	(23.323)	-	-	-	-	-	-	-	-	-	(23.323)
Amortización 19.07.2010	-	(26.219)	-	-	-	-	-	-	-	-	-	(26.219)
Amortización 18.10.2010	-	(18.541)	-	-	-	-	-	-	-	-	-	(18.541)
Trasposos	(87.399)	87.399	-	-	-	-	-	-	-	-	(87.399)	87.399
<b>Saldos al 31 de diciembre de 2010</b>	<b>953.452</b>	<b>49.866</b>	<b>22.400</b>	<b>-</b>	<b>24.100</b>	<b>-</b>	<b>20.500</b>	<b>-</b>	<b>20.600</b>	<b>-</b>	<b>1.041.052</b>	<b>49.866</b>

(\*) Se incluye la serie A2 (la serie A1 se encontraba totalmente amortizada al 1 de enero de 2009).



El vencimiento de los bonos de todas las series se producirá en la fecha de vencimiento legal del Fondo, sin perjuicio de que se puedan amortizar previamente de acuerdo a las condiciones establecidas en el folleto de constitución del Fondo.

Las reglas de amortización de los Bonos de todas las clases y series se encuentran descritos en el de emisión y se resumen a continuación:

Los Fondos Disponibles para Amortización de las Series A1, A2, B, C y D se aplicarán en cada Fecha de Pago a la amortización de dichas Series con sujeción a las siguientes reglas ("Distribución de los Fondos Disponibles para Amortización de las Series A1, A2, B, C y D"):

1. Hasta la Fecha de Pago correspondiente al 17 de abril de 2008, excluida, los Fondos Disponibles para Amortización de las Series A1, A2, B, C y D serán depositados en la Cuenta de Amortización.

2. A partir de la Fecha de Pago correspondiente al 17 de abril de 2008, incluida, los Fondos Disponibles para Amortización de las Series A1, A2, B, C y D se aplicarán secuencialmente, en primer lugar a la amortización de la Clase A (Series A1 y A2) hasta su total amortización, conforme a lo dispuesto en la regla 3 siguiente, en segundo lugar a la amortización de la Serie B hasta su total amortización, en tercer lugar a la amortización de la Serie C hasta su total amortización y en cuarto lugar a la amortización de la Serie D hasta su total amortización, sin perjuicio de lo dispuesto en las reglas 4 y 5 siguientes para la amortización a prorrata de la Clase A (Series A1 y A2) y las Series B, C y D.

3. Los importes de los Fondos Disponibles para Amortización de las Series A1, A2, B, C y D aplicados a la amortización de la Clase A (Series A1 y A2), tanto en virtud de la regla 2 anterior como en virtud de las reglas 4 y 5 siguientes, se aplicarán a la amortización de las Series A1 y A2 de la forma siguiente:

3.1 Aplicación ordinaria en el siguiente orden:

1º Amortización del principal de los Bonos de la Serie A1.

2º Amortización del principal de los Bonos de la Serie A2, una vez hubieran sido totalmente amortizados los Bonos de la Serie A1.

3.2 Aplicación excepcional a prorrata de la Clase A (Series A1 y A2) ("Amortización a Prorrata de la Clase A") si no se hubiera producido la amortización de la Serie A1 en su totalidad: Se interrumpirá el orden de aplicación del apartado 3.1 anterior en caso de que en la Fecha de Determinación precedente a la Fecha de Pago correspondiente el Saldo Vivo de los Préstamos Hipotecarios Morosos fuera superior al 2,00% del Saldo Vivo de los Préstamos Hipotecarios no Dudosos.

En este supuesto, en la Fecha de Pago correspondiente el importe de los Fondos Disponibles para Amortización de las Series A1, A2, B, C y D aplicado a la amortización de la Clase A (Series A1 y A2) se aplicará a la amortización de la Serie A1 y a la amortización de la Serie A2, distribuyéndose entre las mismas a prorrata directamente proporcional (i) al Saldo de Principal Pendiente de la Serie A1 y (ii) al Saldo de Principal Pendiente de la Serie A2, a la Fecha de Determinación precedente a la Fecha de Pago correspondiente.

4. No obstante, incluso aunque no hubiera sido amortizada la Clase A (Series A1 y A2) en su totalidad, los Fondos Disponibles para Amortización de las Series A1, A2, B, C y D se aplicarán también a la amortización de la Serie B, de la Serie C y de la Serie D en la Fecha de Pago en la que se cumplan las circunstancias siguientes para la amortización de cada una de dichas Series ("Condiciones para la Amortización a Prorrata"):

a) Para proceder a la amortización de la Serie B, que en la Fecha de Determinación precedente a la Fecha de Pago correspondiente:

- i) el Saldo de Principal Pendiente de la Serie B sea igual o mayor al 2,891% de la suma del Saldo de Principal Pendiente de las Series A1, A2, B, C y D , y
  - ii) el Saldo Vivo de los Préstamos Hipotecarios Morosos no exceda del 1,50% del Saldo Vivo de los Préstamos Hipotecarios no Dudosos.
- b) Para proceder a la amortización de la Serie C, que en la Fecha de Determinación precedente a la Fecha de Pago correspondiente:
- i) el Saldo de Principal Pendiente de la Serie C sea igual o mayor al 3,111% de la suma del Saldo de Principal Pendiente de las Series A1, A2, B, C y D, y
  - ii) el Saldo Vivo de los Préstamos Hipotecarios Morosos no exceda del 1,25% del Saldo Vivo de los Préstamos Hipotecarios no Dudosos.
- c) Para proceder a la amortización de la Serie D, que en la Fecha de Determinación precedente a la Fecha de Pago correspondiente:
- i) el Saldo de Principal Pendiente de la Serie D sea igual o mayor al 2,646% de la suma del Saldo de Principal Pendiente de las Series A1, A2, B, C y D, y
  - ii) el Saldo Vivo de los Préstamos Hipotecarios Morosos no exceda del 0,75% del Saldo Vivo de los Préstamos Hipotecarios no Dudosos.
- d) Adicionalmente, para proceder a la amortización de la Serie B y, en su caso, de la Serie C y, en su caso, de la Serie D:
- i) que el Importe del Fondo de Reserva Requerido fuera dotado en su totalidad en la Fecha de Pago correspondiente, y
  - ii) que en la Fecha Determinación precedente a la Fecha de Pago correspondiente, el importe del Saldo Vivo de los Préstamos Hipotecarios sea igual o superior al 10 por 100 del Saldo Vivo inicial a la constitución del Fondo.

5. En caso de ser de aplicación en una Fecha de Pago la amortización de cada una de las Series B, C y D, según lo previsto en la regla 4 anterior, los Fondos Disponibles para Amortización de las Series A1, A2, B, C y D se aplicarán también a la amortización de la Serie B y, en su caso, a la amortización de la Serie C y, en su caso, a la amortización de la Serie D, de modo tal que el Saldo de Principal Pendiente de la Serie B y, en su caso, el de la Serie C y, en su caso, el de la Serie D con relación a la suma del Saldo de Principal Pendiente de las Series A1, A2, B, C y D se mantenga, respectivamente, en el 2,891%, o en el 3,111% y en el 2,646%, o porcentajes superiores a éstos lo más próximos posibles.

6. La amortización parcial de los Bonos de la Serie E Se realizará mediante amortizaciones parciales en cada una de las Fechas de Pago según sus reglas de amortización y hasta completar su importe nominal total, por el importe de los Fondos Disponibles aplicado en cada Fecha de Pago a la amortización de la Serie E, en función de la liquidez disponible conforme al Orden de Prelación de Pagos o, en su caso, el Orden de Prelación de Pagos de Liquidación. La amortización parcial de los Bonos de la Serie E se efectuará en cada una de las Fechas de Pago en una cuantía igual a la diferencia positiva existente entre el Saldo de Principal Pendiente de la Serie E a la Fecha de Determinación precedente a la Fecha de Pago correspondiente y el importe del Fondo de Reserva Requerido a la Fecha de Pago correspondiente.

Los Bonos están representados en anotaciones en cuenta y están registrados en la Sociedad de Gestión de los Sistemas de Registro, Compensación y Liquidación, S.A. y cotizan en AIAF Mercado de Renta Fija.

El tipo de interés nominal medio de los Bonos, durante el ejercicio 2010, ha sido del 1,06% (1,92% en 2009). Durante el ejercicio 2010 se han devengado intereses de los Bonos de Titulización por importe de 11.920 miles de euros (23.540 miles de euros en el ejercicio 2009), de los que 3.219 miles de euros se encuentran pendientes de pago al 31 de diciembre de 2010 (2.434 miles de euros al 31 de diciembre de 2009), estando registrados en el epígrafe "Obligaciones y otros valores negociables - Intereses y gastos devengados no vencidos" del pasivo del balance.

Durante el ejercicio 2010 se han producido impagos de intereses de la Serie E de Bonos, con fechas 19 de julio y 18 de octubre de 2010, por importe de 115 y 247 miles de euros, respectivamente.

## **9. Deudas con entidades de crédito**

La Sociedad Gestora celebró, en representación y por cuenta del Fondo, con la Entidad Cedente un contrato de préstamo de carácter mercantil por importe de un millón novecientos cincuenta mil (1.950.000,00) euros (el "Contrato de Préstamo para Gastos Iniciales"). La entrega del importe del Préstamo para Gastos Iniciales se realizó en la Fecha de Desembolso y fue destinado a financiar los gastos de constitución del Fondo y de emisión y admisión de los Bonos y a financiar parcialmente la suscripción de los Certificados de Transmisión de Hipoteca por la diferencia entre el capital nominal total a que ascienda la suscripción y el importe nominal total a que ascienden las Series A1, A2, B, C y D.

El Préstamo para Gastos Iniciales devengará un interés nominal anual, determinado trimestralmente para cada periodo de devengo de intereses (que coincidirá exactamente con cada Periodo de Devengo de Intereses de los Bonos), que será el que resulte de sumar: (i) el Tipo de Interés de Referencia determinado para cada Periodo de Devengo de Intereses de los Bonos, y (ii) un margen del 2,00%. Los intereses se liquidarán y serán exigibles al vencimiento de cada periodo de devengo de intereses en cada una de las fechas de pago o liquidación, que coinciden con las Fechas de Pago de la Emisión de Bonos (los días 17 de enero, 17 de abril, 17 de julio y 17 de octubre, o, caso de que alguno de estos días no fuera un Día Hábil, el siguiente Día Hábil), y se calcularán tomando como base: (i) los días efectivos existentes en cada periodo de devengo de intereses y (ii) un año compuesto por trescientos sesenta (360) días. Los intereses se abonarán en la Fecha de Pago correspondiente siempre que el Fondo disponga de liquidez suficiente de acuerdo con el Orden de Prelación de Pagos o, llegado el caso, con el Orden de Prelación de Pagos de Liquidación.

En el ejercicio 2010 se han producido amortizaciones por un importe de 185 miles de euros (124 miles de euros durante el ejercicio 2009).

Durante el ejercicio 2010 se han devengado intereses del préstamo por importe de 14 miles de euros (26 miles de euros en el ejercicio 2009), de los que 13 miles de euros se encuentran pendientes de vencimiento al 31 de diciembre de 2010 (4 miles de euros al 31 de diciembre de 2009), estando registrados en el epígrafe "Deudas con entidades de crédito - Intereses y gastos devengados no vencidos" del pasivo del balance.

## **10. Ajustes por periodificaciones de pasivo**

La composición del saldo de este epígrafe del pasivo del balance al 31 de diciembre de 2010 y 2009 es la siguiente:

	Miles de Euros	
	2010	2009
Comisiones	3.838	3.161
Sociedad Gestora	31	30
Administrador	106	87
Agente financiero	1	1
Variable – realizada	4.336	3.043
Variable - no realizada	-	-
Corrección de valor por repercusión de pérdidas(*)	(636)	-
Otras comisiones	-	-
Otros	3	2
<b>Saldo al cierre del ejercicio</b>	<b>3.841</b>	<b>3.163</b>

(\*) Repercusión de la parte correspondiente del margen de intermediación negativo aplicada a las comisiones con el cedente (comisión variable) pendientes de liquidar.

Las condiciones específicas por comisiones en relación con los contratos establecidos se detallan a continuación:

- Comisión variable / Margen de intermediación financiera

La Sociedad Gestora, en representación y por cuenta del Fondo, remunera a la Entidad Cedente por el proceso de intermediación financiera desarrollado.

La remuneración a la Entidad Cedente consiste en el pago de una remuneración variable y subordinada (el "Margen de intermediación Financiera") que se determina y devenga al vencimiento de cada periodo trimestral que comprende, los tres meses naturales anteriores a cada Fecha de Pago, en una cuantía igual a la diferencia positiva, si la hubiere, entre los ingresos y gastos, incluidas las pérdidas de ejercicios anteriores si las hubiere, devengados por el Fondo de acuerdo con su contabilidad y previos al cierre cada periodo trimestral.

De acuerdo con lo anterior, con fecha 18 de enero de 2010 el Fondo ha abonado a la Entidad Cedente 67 miles de euros por este concepto, ya que en dicha fecha de pago la diferencia entre los ingresos y gastos del Fondo definida según se indica en la Nota 3-f era positiva.

- Comisión de la Sociedad Gestora

La Sociedad Gestora percibirá una comisión periódica igual al 0,0180% anual que se devengará sobre los días efectivos transcurridos de cada Periodo de Devengo de Intereses, desde la fecha de constitución del Fondo hasta la extinción del mismo, y se pagará trimestralmente por periodos vencidos en cada una de las Fechas de Pago, calculándose sobre la suma del Saldo de Principal Pendiente de las Series A1, A2, B, C y D en la Fecha de Determinación precedente a la Fecha de Pago correspondiente. La comisión periódica correspondiente a la primera Fecha de Pago se devengará desde la fecha de constitución del Fondo y se calculará sobre el importe nominal de la Emisión de Bonos.

- Comisión del agente financiero

En contraprestación a los servicios a realizar por el Agente de Pagos, el Fondo le satisfará en cada Fecha de Pago durante la vigencia del contrato, una comisión de 1.502,53 euros, impuestos incluidos en su caso. Esta comisión se pagará en la misma Fecha de Pago siempre que el Fondo disponga de liquidez suficiente de acuerdo con el Orden de Prelación de Pagos o, llegado el caso, con el Orden de Prelación de Pagos de Liquidación.

- Comisión del Administrador de los Derechos de Crédito

Como contraprestación por la custodia, administración y gestión de los Préstamos Hipotecarios y el depósito de los títulos representativos de los Certificados de Transmisión de Hipoteca, el Administrador tendrá derecho a recibir por periodos vencidos en cada una de las Fechas de Pago y durante el periodo de vigencia del Contrato de Administración, una comisión de administración subordinada igual al 0,01% anual, IVA incluido en caso de no exención, que se devengará sobre los días efectivos transcurridos y sobre el Saldo Vivo medio diario de los

Certificados de Transmisión de Hipoteca que administre durante cada Periodo de Devengo de Intereses. Si el Administrador fuera sustituido en dicha labor de administración, caso de ser ello posible por modificación de la legislación actual, y adecuado por las circunstancias que concurrieran en el Administrador que pudieran impedir o dificultar el desarrollo correcto de dicha administración, la Sociedad Gestora estará facultada para modificar el porcentaje de comisión anterior en favor de la entidad sustituta que podrá ser superior a la establecida con la Entidad Cedente en el Contrato de Administración.

### **11. Acreedores y otras cuentas a pagar**

La composición del saldo de este epígrafe del pasivo del balance, al 31 de diciembre de 2010 y 2009, es la siguiente:

	Miles de Euros	
	2010	2009
Hacienda Pública acreedora por retenciones	5	8
Sados Acreedores Entidad Cedente	-	144
	<b>5</b>	<b>152</b>

Al 31 de diciembre de 2010 el Fondo no tenía ningún importe significativo pendiente de pago a sus proveedores en operaciones comerciales que a dicha fecha acumulara un plazo superior al plazo legal de pago.

### **12. Gastos de constitución en transición**

El saldo de este epígrafe del pasivo de los balances recoge el importe pendiente de amortización, al cierre de los ejercicios 2010 y 2009, de los gastos de constitución del Fondo (véase Nota 3-i). El movimiento que se ha producido en su saldo, durante dichos ejercicios, se muestra a continuación:

	Miles de Euros	
	2010	2009
Saldos al inicio del ejercicio	454	702
Amortizaciones (*)	(248)	(248)
<b>Saldos al cierre del ejercicio</b>	<b>206</b>	<b>454</b>

(\*) Este importe se incluye en el saldo del epígrafe "Otros gastos de explotación – Otros gastos de gestión corriente – Otros gastos" de la cuenta de pérdidas y ganancias.

### **13. Ajustes repercutidos en balance de ingresos y gastos reconocidos**

Este epígrafe del pasivo del balance recoge el importe de las variaciones del valor razonable de los activos clasificados como derivados de cobertura que, conforme a lo dispuesto en la Nota 2, deben registrarse en este epígrafe del pasivo de dicho balance. Dichas variaciones se registran en la cuenta de pérdidas y ganancias cuando se produzca su extinción o realización. Asimismo incluye, en su caso, el importe de los gastos de constitución en transición (véase Nota 12). Su movimiento, durante los ejercicios 2010 y 2009, se muestra a continuación.

	Miles de Euros	
	2010	2009
Saldos al inicio del ejercicio	5.504	7.832
Ajustes repercutidos por gastos de constitución en transición (véase Nota 12)	248	248
Ajustes repercutidos por coberturas de flujos de efectivo (véase Nota 16)	2.781	(2.576)
<b>Saldos al cierre del ejercicio</b>	<b>8.533</b>	<b>5.504</b>

#### **14. Otros gastos de explotación**

El saldo del epígrafe “Otros gastos de explotación – Servicios exteriores – Servicios de profesionales independientes” de las cuentas de pérdidas y ganancias incluye 2 miles de euros satisfechos por el Fondo en concepto de auditoría de sus cuentas anuales del ejercicio 2010 (2 miles de euros en el ejercicio 2009), único servicio prestado por dicho auditor.

#### **15. Situación fiscal**

El Fondo tiene sujetos a inspección fiscal todos los impuestos que le son de aplicación correspondientes a los cuatro últimos ejercicios. En opinión de los Administradores de su Sociedad Gestora, la posibilidad de que se materialicen pasivos fiscales correspondientes a los ejercicios sujetos a inspección es remota y, en cualquier caso, la deuda tributaria que de ellos pudiera derivarse no afectaría significativamente a las cuentas anuales.

Según se indica en la Nota 3-h, en los ejercicios 2010 y 2009 se han equilibrado los ingresos y los gastos del Fondo, por lo que no ha procedido liquidar cuota alguna por el Impuesto sobre Beneficios.

#### **16. Derivados de cobertura**

La Sociedad Gestora celebrará, en representación y por cuenta del Fondo, con la Entidad Cedente, un contrato de permuta financiera de intereses (el “Contrato de Permuta de Intereses” o la “Permuta de Intereses”) conforme al modelo de Contrato Marco ISDA de 1992 (ISDA Master Agreement – Multicurrency -Crossborder) y las definiciones del año 2000 (ISDA 2000 Definitions), cuyas características más relevantes se describen a continuación.

El tipo de interés a pagar por el Fondo será, para cada periodo de cálculo del Fondo, el tipo de interés anual que resulte de dividir (i) la suma del importe total de intereses correspondientes al índice de referencia de los intereses ordinarios vencidos de los Préstamos Hipotecarios, excluidos los Préstamos Hipotecarios Dudosos a la fecha de cálculo correspondiente, pagados o no por los Deudores, durante el periodo de cálculo del Fondo, entre (ii) el Importe Nocial, multiplicado por el resultado de dividir 360 entre el número de días del periodo de cálculo del Fondo.

El tipo de interés a pagar por la Entidad Cedente será, para cada periodo de cálculo de la Entidad Cedente, el Tipo de Interés de Referencia determinado para los Bonos correspondiente al Periodo de Devengo de Intereses coincidente con el periodo de cálculo de la Entidad Cedente.

El nocial del contrato de permuta financiera será para cada periodo de cálculo la media diaria durante el periodo de cálculo del Fondo del Saldo Vivo de los Préstamos Hipotecarios no Dudosos.

Con fecha 3 de diciembre de 2010, Crédit Agricole CIB se ha subrogado en la posición de Bankinter, S.A. en el contrato de permuta financiera de intereses. Con motivo de esta subrogación, Crédit Agricole CIB adquiere la condición de Parte B en el contrato de permuta anteriormente descrito.

El resultado neto de este contrato, correspondiente al ejercicio 2010, ha sido un gasto por importe de 6.202 miles de euros, que figuran registrados en el saldo del epígrafe “Intereses y rendimientos asimilados– Otros pasivos financieros” de la cuenta de pérdidas y ganancias (22.666 miles de euros de gasto en el ejercicio 2009),

de los que 1.815 miles de euros estaban pendientes de pago al 31 de diciembre de 2010 (6.928 miles de euros pendientes de pago al 31 de diciembre de 2009).

A continuación se presenta un desglose, por tipos de riesgos cubiertos, del valor razonable activo de los derivados designados como de cobertura contable, al 31 de diciembre de 2010 y 2009:

	Miles de Euros	
	2010	2009
Coberturas de flujos de efectivo <i>De los que: Reconocidos directamente en el balance" (Nota 13)</i>	8.739	5.958
	<b>8.739</b>	<b>5.958</b>

## 17. Gestión del riesgo

La actividad del Fondo está expuesta a la asunción de uno o varios tipos de riesgos financieros, habiendo siendo sus diferentes componentes objeto de análisis y evaluación durante su estructuración con el fin de dotarle de diferentes operaciones de mejora de crédito y de mecanismos operativos adecuados para distribuir y reducir la exposición a dichos riesgos. Así pues, las políticas y procedimientos de gestión de los riesgos financieros del Fondo se encuentran establecidos de forma explícita y limitada en la propia escritura de constitución del Fondo, asimismo recogidos en el folleto informativo inscrito en los registros oficiales de la Comisión Nacional del Mercado de Valores previamente a su constitución, de forma tal que con posterioridad la Sociedad Gestora, ni ninguna entidad, tiene poder de decisión en relación a la operativa del Fondo, limitándose a la gestión y administración del mismo poniendo en funcionamiento las operaciones financieras de mejora de crédito y de servicios y los mecanismos operativos establecidos.

A estos efectos la Sociedad Gestora tiene establecidos con el Administrador / Cedente de los activos determinados protocolos de información con periodicidad diaria y mensual que le proporciona información exhaustiva de los activos titulizados de cara al seguimiento y control de los mismos.

Las operaciones financieras de mejora contratadas por la Sociedad Gestora, en nombre y representación del Fondo, con el objeto de minorar y distribuir el riesgo de impago de los Bonos emitidos por el Fondo son las siguientes:

	Contraparte
<ul style="list-style-type: none"> <li>Apertura de Cuenta a Tipo de Interés Garantizado (Cuenta de Tesorería) Mitiga parcialmente la merma de rentabilidad de la liquidez del Fondo por el desfase temporal entre los ingresos percibidos diariamente de los Préstamos Hipotecarios hasta que se produce el pago de los intereses y reembolso de principal de los Bonos en la Fecha de Pago inmediatamente posterior.</li> </ul>	Bankinter S.A. *
<ul style="list-style-type: none"> <li>Bonos de la Serie E Mitiga el riesgo de crédito por la morosidad y falencia de los Préstamos Hipotecarios.</li> </ul>	Bankinter S.A. *
<ul style="list-style-type: none"> <li>Permuta Financiera Mitiga en parte el riesgo de tipo de interés que tiene lugar en el Fondo por el hecho de encontrarse los Préstamos Hipotecarios sometidos a intereses variables con diferentes índices de referencia y diferentes periodos de revisión y de liquidación a los intereses variables establecidos para los Bonos referenciados al Euribor a 3 meses y con periodos de devengo y liquidación trimestrales, así como el riesgo que se deriva de las posibles renegociaciones del tipo de interés de los Préstamos Hipotecarios que puede resultar incluso en su novación a un tipo de interés fijo.</li> </ul>	Crédit Agricole CIB (actual) Bankinter S.A. * (inicial)

\* Entidad Cedente de los derechos de crédito agrupados en el Fondo,

Los riesgos financieros más significativos relacionados con la actividad del Fondo son:

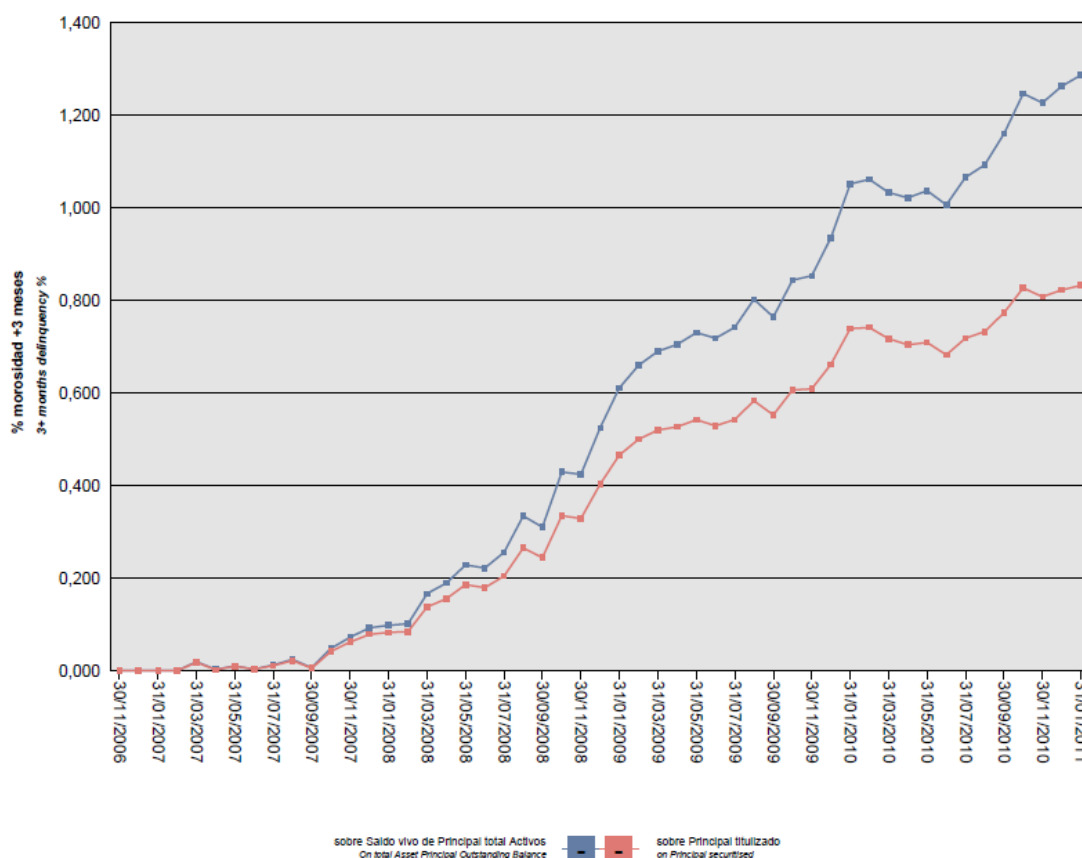
- Riesgo de crédito:

Las principales exposiciones al riesgo de crédito son la morosidad y falencia de los derechos de crédito titulizados y el de contrapartida respecto de determinadas operaciones y servicios financieros contratados por el Fondo.

Para minimizar el riesgo de morosidad y falencia de los activos titulizados el Fondo cuenta con el importe de los Bonos de la Serie E, destinado a la constitución del Fondo de Reserva Inicial y depositado en la Cuenta de Tesorería (véase Nota 7).

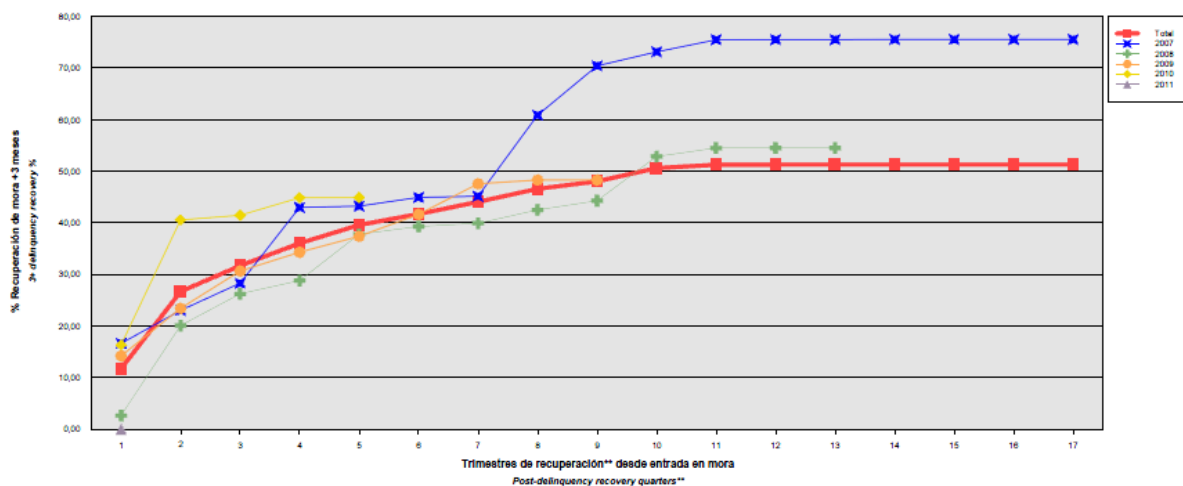
Asimismo, la subordinación y postergación en el pago de intereses y de reembolso de principal entre los Bonos de las diferentes Series que se deriva del lugar que ocupan en la aplicación de los Fondos Disponibles así como de las reglas de Distribución de los Fondos Disponibles para Amortización de las Series A1, A2, B, C y D del Orden de Prelación de Pagos, o en la aplicación de los Fondos Disponibles de Liquidación del Orden de Prelación de Pagos de Liquidación constituyen un mecanismo diferenciado de protección entre las Series.

Al 31 de diciembre de 2010 la tasa de morosidad de los derechos de crédito titulizados asciende al 1,26% del principal total de los activos, cuya evolución se muestra en el siguiente gráfico:





Asimismo, la evolución de la tasa de recuperación de los derechos de crédito titulizados morosos muestra en el siguiente gráfico al 31 de diciembre de 2010:



Para mitigar el riesgo de contrapartida motivado por un posible descenso en las calificaciones crediticias otorgadas por las Agencias de Calificación a las entidades de contrapartida de las diferentes operaciones y servicios financieros, se establecen, dependiendo de los términos contractuales, determinadas actuaciones como son:

- Aval a la contraparte por una tercera entidad con unas calificaciones crediticias mínima requerida, según las escalas de calificación de las Agencias de Calificación, que garantice el cumplimiento de las obligaciones contractuales de la contraparte, durante el tiempo que se mantenga la situación de pérdida de la calificación.
- Sustitución de la contraparte por una tercera entidad con unas calificaciones crediticias mínimas requeridas, según las escalas de calificación de las Agencias de Calificación.
- Garantía pignoraticia de la contraparte o de un tercero a favor del Fondo sobre activos financieros de calidad crediticia no inferior a la de la Deuda Pública del Estado Español, por importe suficiente para garantizar los compromisos de la contraparte.
- Inversión de los saldos depositados objeto del contrato, en activos de renta fija en euros a corto plazo emitidos por entidades que como mínimo cuenten con las calificaciones mínimas requeridas.
- Constitución por la contraparte de depósitos de efectivo o de valores a favor del Fondo por importes determinados en cada momento, en garantía del cumplimiento de las obligaciones contractuales de la contraparte efectuados en una entidad con unas calificaciones crediticias mínimas requeridas, según las escalas de calificación de las Agencias de Calificación.

– Riesgo de concentración:

La exposición al riesgo surge por la concentración geográfica respecto de los deudores de los derechos de crédito cedidos al Fondo, a cuyo nivel de concentración, una situación de cualquier índole que tenga un efecto negativo sobre las diferentes áreas geográficas, pudiera afectar a los pagos de los derechos de crédito que respaldan la emisión de los Bonos de Titulización del Fondo.

La distribución geográfica según la región o comunidad donde se ubica el inmueble objeto de la garantía hipotecaria a 31 de diciembre de 2010 se presenta en el siguiente cuadro:

	2010			2009		
	Núm	Importe	%	Núm	Importe	%
Andalucía	1.007	102.891.167,52	9,8	1.046	111.553.191,43	9,78
Aragón	192	23.754.742,94	2,26	197	25.486.145,12	2,23
Asturias	178	14.976.484,06	1,43	182	16.302.337,53	1,43
Baleares	232	28.595.391,08	2,72	242	30.980.815,88	2,72
Canarias	468	50.034.086,69	4,77	492	54.408.368,63	4,77
Cantabria	256	24.667.697,49	2,35	264	26.561.763,08	2,33
Castilla y León	359	35.064.299,18	3,34	372	38.212.798,41	3,35
Castilla-La Mancha	229	22.911.374,93	2,18	237	24.736.586,11	2,17
Cataluña	1.526	197.480.033,35	18,82	1.567	212.356.723,23	18,62
Extremadura	52	5.102.587,23	0,49	56	5.530.206,44	0,48
Galicia	217	16.761.144,46	1,6	231	18.760.333,98	1,65
Madrid	2.325	324.008.173,98	30,87	2.432	353.103.134,82	30,96
Murcia	165	14.527.319,12	1,38	173	15.637.707,67	1,37
Navarra	24	2.767.300,60	0,26	24	2.952.818,27	0,26
La Rioja	30	2.904.789,30	0,28	32	3.185.860,73	0,28
Comunidad Valenciana	1.158	101.882.953,43	9,71	1.226	111.241.966,90	9,76
País Vasco	662	81.240.211,87	7,74	694	89.329.061,76	7,83
<b>Total</b>	<b>9.080</b>	<b>1.049.569.757,23</b>	<b>100</b>	<b>9.467</b>	<b>1.140.339.819,99</b>	<b>100</b>

– Riesgo de tipo de interés:

La exposición surge como consecuencia de la variación de los tipos de interés los derechos de crédito adquiridos por el Fondo, cuya determinación se realiza, generalmente con una periodicidad diferente a la de los pasivos emitidos por el Fondo además de hallarse aquellos referenciados a índices diferentes de éstos.

Mediante el contrato de permuta financiera, se mitiga en parte el riesgo de tipo de interés que tiene lugar en el Fondo por el hecho de encontrarse los Préstamos Hipotecarios sometidos a intereses variables con diferentes índices de referencia y diferentes periodos de revisión y de liquidación a los intereses variables establecidos para los Bonos referenciados al Euribor a 3 meses y con periodos de devengo y liquidación trimestrales, así como el riesgo que se deriva de las posibles renegociaciones del tipo de interés de los Préstamos Hipotecarios que puede resultar incluso en su novación a un tipo de interés fijo.

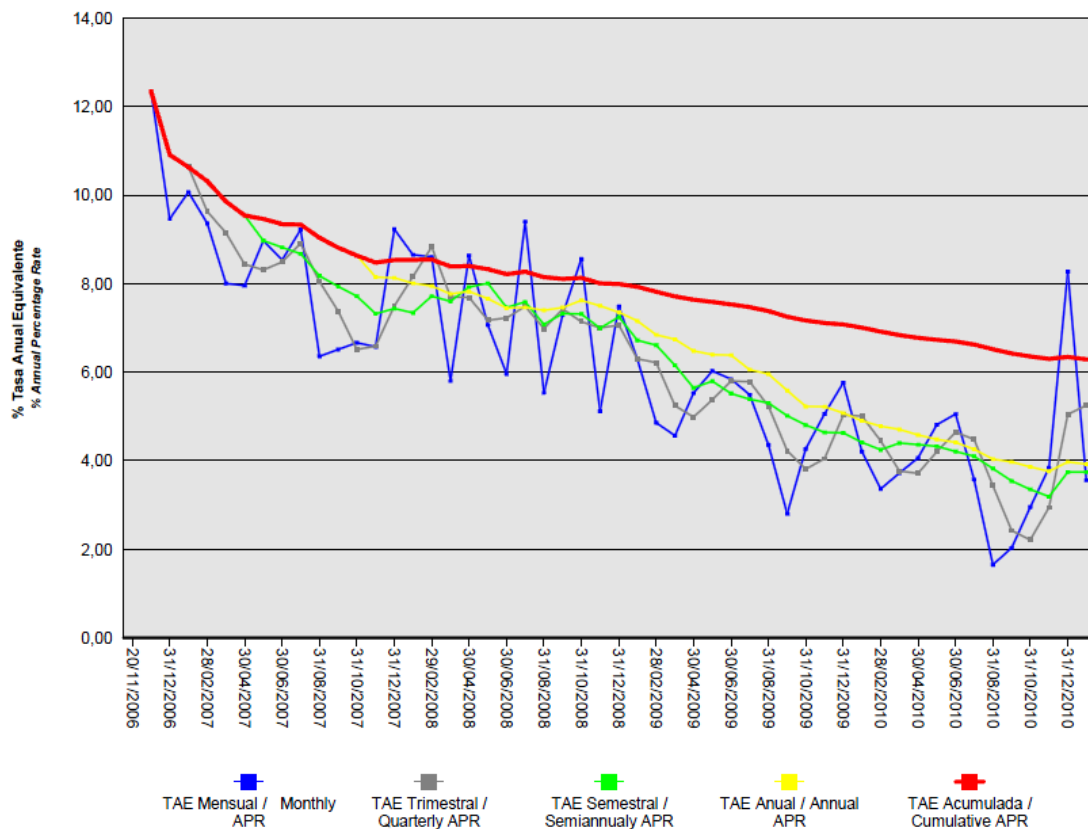
De la misma manera a través de la Apertura de Cuenta a Tipo de Interés Garantizado (Cuenta de Tesorería), se mitiga parcialmente la merma de rentabilidad de la liquidez del Fondo por el desfase temporal entre los ingresos percibidos diariamente de los Préstamos Hipotecarios hasta que se produce el pago de los intereses y reembolso de principal de los Bonos en la Fecha de Pago inmediatamente posterior.

– Riesgo de amortización anticipada:

La exposición surge como consecuencia de que los Certificados de Transmisión de Hipoteca agrupados en el Fondo serán amortizados anticipadamente cuando los Deudores de los Préstamos Hipotecarios reembolsen anticipadamente la parte de capital pendiente de amortizar, en los términos previstos en cada una de sus escrituras de concesión de los Préstamos Hipotecarios. Igualmente, los Certificados de Transmisión de Hipoteca serán amortizados íntegramente en caso de ser subrogado BANKINTER en los correspondientes Préstamos Hipotecarios por otra entidad financiera habilitada al efecto, con sujeción a la Ley 2/1994, de 30 de marzo, sobre subrogación y modificación de créditos hipotecarios, en su redacción vigente, o en virtud de cualquier otra causa que produzca el mismo efecto.

El riesgo que supondrá dicha amortización anticipada se traspasará trimestralmente, en cada Fecha de Pago, a los titulares de los Bonos mediante la amortización parcial de los mismos.

La evolución de la tasa de amortización anticipada de los derechos de crédito titulizados se muestra en el siguiente gráfico al 31 de diciembre de 2010:



## Bankinter 13 Fondo de Titulización de Activos

### Informe de Gestión correspondiente al ejercicio anual terminado el 31 de diciembre de 2010

Bankinter 13 Fondo de Titulización de Activos (el "Fondo") se constituyó mediante escritura pública otorgada el 20 de noviembre de 2006 por Europea de Titulización, S.A., Sociedad Gestora de Fondos de Titulización, agrupando 11.827 Certificados de Transmisión de Hipoteca por un importe total de 1.549.431.516,52 euros, emitidas por Bankinter, S.A., en esa misma fecha.

Asimismo, con fecha 27 de noviembre de 2006 se procedió a la puesta en circulación de la emisión de los Bonos de Titulización por un importe nominal total de 1.570.000.000,00 euros integrados por 850 Bonos de la Serie A1, 13.974 Bonos de la Serie A2, 224 Bonos de la Serie B, 241 Bonos de la Serie C, 205 Bonos de la Serie D, y 206 Bonos de la Serie E, representados en anotaciones en cuenta de 100.000,00 euros de valor unitario.

Con fecha 17 de noviembre de 2006, la Comisión Nacional del Mercado de Valores verificó e inscribió en los registros oficiales los documentos acreditativos y el folleto informativo correspondientes a la constitución del Fondo y la emisión de Bonos de Titulización.

El Fondo constituye un patrimonio separado y cerrado, carente de personalidad jurídica, que está integrado en cuanto a su activo por los Certificados de Transmisión de Hipoteca que agrupa, el Fondo de Reserva depositado en la Cuenta de Tesorería y, en cuanto a su pasivo, por los Bonos de Titulización emitidos y el Préstamo para Gastos Iniciales. Adicionalmente el Fondo tiene concertada la Permuta de Intereses.

El Fondo está regulado por el Real Decreto 926/1998, de 14 de mayo, por el que se regulan los Fondos de Titulización de Activos y las Sociedades Gestoras de Fondos de Titulización y, en lo no contemplado en éste, por la Ley 19/1992, de 7 de julio, sobre Régimen de Sociedades y Fondos de Inversión Mobiliaria y sobre Fondos de Titulización Hipotecaria, por regulaciones complementarias y por la propia escritura de constitución.

El Fondo está sometido al tipo general del Impuesto de Sociedades y exento del concepto de operaciones societarias del Impuesto de Transacciones y Actos Jurídicos Documentados. Las contraprestaciones satisfechas a los titulares de los Bonos tendrán la consideración de rendimientos de capital mobiliario y por tanto podrán estar sujetos a retención de acuerdo con las normas fiscales que les sean aplicables.

Europea de Titulización, S.A., Sociedad Gestora de Fondos de Titulización, con domicilio social en Madrid, C/ Lagasca, 120, tiene a su cargo la administración y representación legal del Fondo. Asimismo, de conformidad con la normativa legal aplicable, le corresponde en calidad de negocios ajenos, la representación y defensa de los intereses de los titulares de los Bonos emitidos con cargo al Fondo y de los restantes acreedores del mismo. Europea de Titulización, S.A., Sociedad Gestora de Fondos de Titulización (en adelante "la Sociedad Gestora") figura inscrita en el registro especial de la Comisión Nacional del Mercado de Valores con el número 2.

La Sociedad Gestora con el fin de consolidar la estructura financiera del Fondo, la seguridad o regularidad en el pago de los Bonos, de cubrir los desfases temporales entre el calendario de los flujos de principal e intereses de los Certificados de Transmisión de Hipoteca y el de los Bonos, o, en general, transformar las características financieras de dichos activos, así como complementar la administración del Fondo los contratos correspondientes a las operaciones y servicios financieros que a continuación se enumeran con indicación de las entidades de contrapartida:

- Apertura de Cuenta a Tipo de Interés Garantizado (Cuenta de Tesorería) Bankinter S.A.
- Permuta de Intereses Crédit Agricole CIB (actual)  
Bankinter S.A. (inicial)  
Bankinter S.A.
- Agencia de Pagos de los Bonos Bankinter S.A.
- Préstamo para Gastos Iniciales Bankinter S.A.
- Intermediación Financiera Bankinter S.A.
- Administrador de los Préstamos Hipotecarios y depósito de los Certificados de Transmisión de Hipoteca Bankinter S.A.
- Dirección , Aseguramiento y Colocación de la Emisión de Bonos Bankinter S.A., Calyon, Merrill Lynch, SCH, Dexia Capital Markets Y Fortis Bank

## A) EVOLUCIÓN DEL FONDO

### 1. Derechos de crédito – Certificados de Transmisión de Hipoteca.

Los 11.827 Certificados de Transmisión de Hipoteca que se agrupan en el Fondo han sido emitidas sobre 11.827 Créditos Hipotecarios (préstamos y primeras disposiciones de contratos de línea de crédito) cuyos capitales pendientes de reembolso a la fecha de emisión ascendían a 1.549.431.516,52 euros. Los Certificados de Transmisión de Hipoteca están representados en un título nominativos múltiple y se han emitido por el plazo restante de vencimiento de cada uno de los Préstamos Hipotecarios a que correspondan, participando del cien por cien del principal e intereses ordinarios y de demora de cada uno de ellos.

#### 1.1 Movimientos de la cartera de los Certificados de Transmisión de Hipoteca.

La distribución de la cartera según la divisa en que están denominados los Préstamos Hipotecarios es la siguiente:

Divisa	SITUACIÓN AL 31/12/2010		SITUACIÓN AL 31/12/2009		SITUACIÓN A LA CONSTITUCIÓN	
	Núm.	Principal pendiente	Núm.	Principal pendiente	Núm.	Principal pendiente
Euro - EUR EEUU Dólar - USD Japón Yen - JPY Reino Unido Libra - GBP Otras	9.080	1.049.569.757,23	9.467	1.140.339.819,99	11.827	1.549.431.516,52
<b>Total</b>	<b>9.080</b>	<b>1.049.569.757,23</b>	<b>9.467</b>	<b>1.140.339.819,99</b>	<b>11.827</b>	<b>1.549.431.516,52</b>

Importes en euros

Nota: En adaptación a la Circular 2/2009 de CNMV, desde 2009 el principal pendiente incluye el principal de las cuotas vencidas y no cobrado.

El movimiento de la cartera de los Certificados de Transmisión de Hipoteca es el siguiente:

	Préstamos Hipotecarios	Amortización de Principal		Principal pendiente reembolso (2)	
		Ordinaria (1)	Anticipada	Saldo (fin de mes)	% (factor)
2006-11.20	11.827			1.549.431.516,52	100,00
2006	11.249	4.170.977,78	18.948.334,71	1.526.312.204,03	97,88
2007	10.502	33.774.531,93	124.137.314,95	1.368.400.357,15	88,32
2008	9.900	30.849.826,73	99.475.947,85	1.238.074.582,57	79,91
2009	9.467	34.201.060,44	63.534.032,96	1.140.339.819,99	73,59
2010	9.080	43.175.974,65	47.594.088,11	1.049.569.757,23	67,74
<b>Total</b>		<b>146.172.371,53</b>	<b>353.689.718,58</b>		

Importes en euros

Notas: (1) En adaptación a la Circular 2/2209 no incluye el principal de las cuotas vencidas y no cobrado.  
(2) A partir de 2009 el saldo incluye también el principal de las cuotas vencidas no cobrado.

### 1.2 Morosidad

La distribución por la antigüedad de la primera cuota vencida y no cobrada de los Préstamos Hipotecarios en situación de impago, con información del principal pendiente de vencer, de la deuda total que incluye también los intereses devengados no vencidos y el valor de tasación inicial de los inmuebles hipotecados en garantía, es la siguiente:

Antigüedad Deuda	Número	Importe impagado			Deuda pendiente vencer	Deuda Total	Valor Tasación Inmueble	% Deuda / valor tasación
		principal	Intereses ordinarios	Total				
Hasta 1 mes	210	68.903,68	19.871,59	88.775,27	26.666.946,54	26.802.656,58	61.898.228,89	43,30
De 1 a 2 meses	43	36.193,94	13.692,61	49.886,55	5.304.590,06	5.362.980,89	12.519.261,96	42,84
De 2 a 3 meses	25	28.221,68	10.504,66	38.726,34	2.543.514,32	2.586.532,54	6.179.051,99	41,86
De 3 a 6 meses	19	44.885,03	23.591,30	68.476,33	2.792.961,71	2.866.194,05	5.495.885,02	52,15
De 6 a 12 meses	18	61.214,93	28.431,66	89.646,59	1.892.951,94	1.986.041,64	4.558.321,55	43,57
De 12 a 18 meses	19	122.529,70	92.284,92	214.814,62	2.966.623,73	3.186.520,75	5.354.515,00	59,51
De 18 meses	16	112.276,43	112.532,14	224.808,57	1.997.898,61	2.226.276,44	4.024.290,81	55,32
De 2 a 3 años	24	224.977,42	281.128,04	506.105,46	2.870.172,69	3.381.605,91	5.270.133,68	64,17
Mas de 3 años	3	21.706,19	65.922,35	87.628,54	370.302,88	458.593,48	645.374,37	71,06
<b>Totales</b>	<b>377</b>	<b>720.909,00</b>	<b>647.959,27</b>	<b>1.368.868,27</b>	<b>47.405.962,48</b>	<b>48.857.402,28</b>	<b>105.945.063,27</b>	<b>46,12</b>

Importes en euros

### 1.3 Estados de la cartera de Certificados de Transmisión de Hipoteca al 31 de diciembre de 2010 según las características más representativas.

#### Índices de referencia.

La totalidad de los Préstamos Hipotecarios son a interés variable, efectuándose la determinación del tipo de interés nominal periódicamente, de acuerdo con la escritura condiciones contractuales de cada Préstamo Hipotecario.

La distribución de la cartera según el índice de referencia que sirve de base para la determinación del tipo de interés aplicable es la siguiente:

Índice referencia	Número	Principal pendiente reembolso	% Tipo interés nominal	Margen s/índice referencia
EURIBOR/MIBOR a 1 año	9.080	1.049.569.757,23	1,85	0,52
<b>Total</b>	<b>9.080</b>	<b>1.049.569.757,23</b>	<b>1,85</b>	<b>0,52</b>
Importe en euros			Medias ponderadas por principal pendiente	

**Tipo de interés nominal.**

La distribución por intervalos de los tipos de interés nominales de los Préstamos Hipotecarios es la siguiente:

Intervalo % Tipo interés nominal	SITUACIÓN AL 31/12/2010		SITUACIÓN AL 31/12/2009		SITUACIÓN A LA CONSTITUCIÓN	
	Núm.	Principal pendiente	Núm.	Principal pendiente	Núm.	Principal pendiente
Inferior a 1,00%						
1,00%-1,49%	6	1.332.106,24	4	737.257,96		
1,50%-1,99%	6.745	844.776.590,69	3.365	435.132.023,98		
2,00%-2,49%	2.033	180.320.899,21	2.672	325.409.558,39		
2,50%-2,99%	214	17.114.824,55	1.448	150.685.124,43	630	97.752.946,90
3,00%-3,49%	80	5.640.758,85	930	106.061.036,18	3.930	560.294.114,48
3,50%-3,99%	2	384.577,69	667	88.437.552,48	4.075	529.210.238,86
4,00%-4,49%			349	31.400.011,19	2.805	331.079.617,37
4,50%-4,99%			29	2.306.637,25	289	23.284.385,33
5,00%-5,49%			3	170.618,13	94	7.642.045,42
5,50%-5,99%					4	168.168,16
6,00%-6,49%						
6,50%-6,99%						
7,00%-7,49%						
7,50%-7,99%						
8,00%-8,49%						
8,50%-8,99%						
9,00%-9,49%						
9,50%-9,99%						
superior a 10,00%						
<b>Total</b>	<b>9.080</b>	<b>1.049.569.757,23</b>	<b>9.467</b>	<b>1.140.339.819,99</b>	<b>11.827</b>	<b>1.549.431.516,52</b>
<b>% Tipo interés nominal:</b>						
Medio ponderado por principal pendiente		1,85%		2,37%		3,62%
Importes en euros						

Nota: En adaptación a la Circular 2/2009 de CNMV, desde 2009 el principal pendiente incluye el principal de las cuotas vencidas y no cobrado.

**Principal pendiente/Valor de la garantía.**

La distribución según el valor de la razón entre el principal pendiente de cada Préstamo Hipotecario y el valor de tasación de los inmuebles hipotecados en garantía, expresada en tanto por cien, es la siguiente:

Intervalo % Principal pdte./ valor garantía	SITUACIÓN AL 31/12/2010		SITUACIÓN AL 31/12/2009		SITUACIÓN A LA CONSTITUCIÓN	
	Núm.	Principal pendiente	Núm.	Principal pendiente	Núm.	Principal pendiente
0,01%-40,00%	4.275	261.664.902,85	4.281	264.568.457,54	5.114	319.304.656,54
40,01%-60,00%	2.065	301.386.747,56	2.066	311.249.774,06	2.207	341.873.445,85
60,01%-80,00%	2.148	372.823.582,13	2.316	406.173.158,36	2.844	539.065.869,29
80,01%-100,00%	592	113.694.524,69	804	158.348.430,03	1.662	349.187.544,84
100,01%-120,00%						
120,01%-140,00%						
140,01%-160,00%						
superior a 160,00%						
<b>Total</b>	<b>9.080</b>	<b>1.049.569.757,23</b>	<b>9.467</b>	<b>1.140.339.819,99</b>	<b>11.827</b>	<b>1.549.431.516,52</b>
<b>% Principal Pendiente / Valor de Tasación:</b>						
Medio ponderado por principal pendiente		54,95%		56,88%		61,53%
Importes en euros						

Nota: En adaptación a la Circular 2/2009 de CNMV, desde 2009 principal pendiente incluye el principal de las cuotas vencidas y no cobrado.

**Distribución geográfica**

La distribución geográfica según la región o comunidad donde se ubica el inmueble objeto de la garantía hipotecaria se presenta en el siguiente cuadro:

	SITUACIÓN AL 31/12/2010		SITUACIÓN AL 31/12/2009		SITUACIÓN A LA CONSTITUCIÓN	
	Núm.	Principal pendiente	Núm.	Principal pendiente	Núm.	Principal pendiente
Andalucía	1.007	102.891.167,52	1.046	111.553.191,43	1.237	145.449.926,85
Aragón	192	23.754.742,94	197	25.486.145,12	273	35.732.245,80
Asturias	178	14.976.484,06	182	16.302.337,53	227	22.409.210,73
Baleares	232	28.595.391,08	242	30.980.815,88	295	38.182.211,27
Canarias	468	50.034.086,69	492	54.408.368,63	604	71.469.614,99
Cantabria	256	24.667.697,49	264	26.561.763,08	330	35.699.412,51
Castilla y León	359	35.064.299,18	372	38.212.798,41	450	51.999.368,22
Castilla-La Mancha	229	22.911.374,93	237	24.736.586,11	307	33.845.767,74
Cataluña	1.526	197.480.033,35	1.567	212.356.723,23	1.900	270.844.222,14
Ceuta						
Extremadura	52	5.102.587,23	56	5.530.206,44	70	7.326.599,30
Galicia	217	16.761.144,46	231	18.760.333,98	278	25.745.589,11
Madrid	2.325	324.008.173,98	2.432	353.103.134,82	3.112	496.662.395,35
Melilla					1	12.132,52
Murcia	165	14.527.319,12	173	15.637.707,67	225	21.744.139,10
Navarra	24	2.767.300,60	24	2.952.818,27	27	3.925.377,64
La Rioja	30	2.904.789,30	32	3.185.860,73	42	4.881.135,48
Comunidad Valenciana	1.158	101.882.953,43	1.226	111.241.966,90	1.560	156.389.662,66
País Vasco	662	81.240.211,87	694	89.329.061,76	889	127.112.505,11
<b>Total</b>	<b>9.080</b>	<b>1.049.569.757,23</b>	<b>9.467</b>	<b>1.140.339.819,99</b>	<b>11.827</b>	<b>1.549.431.516,52</b>
Importes en euros						

Notas: En adaptación a la Circular 2/2009 de CNMV, desde 2009 principal pendiente incluye el principal de las cuotas vencidas y no cobrado.

En caso de más de un inmueble hipotecado, la ubicación geográfica corresponde al inmueble de mayor valor de tasación.

**1.4 Tasa de amortización anticipada**

La evolución a final de cada ejercicio de la tasa de amortización anticipada del año y la tasa histórica desde la constitución del Fondo, expresada en tasa constante anual, es la siguiente:

	Principal pendiente (1)	% Sobre Inicial	Amortización anticipada Principal	Ejercicio	Histórico
				% Tasa anual	% Tasa anual
2006.11.20	1.549.431,517	100,00			
2006	1.526.312,204	98,51	18.946,171		10,88
2007	1.368.400,357	88,32	124.137,315	8,13	8,53
2008	1.238.074,582	79,91	99.475,947	7,34	7,98
2009	1.140.339,819	73,59	63.534,032	5,08	7,08
2010	1.049.569,757	67,74	47.594,088	3,98	6,34
Importes en miles de euros					

- (1) Saldo de fin de mes: en adaptación a la Circular 2/2009 de CNMV, desde 2009 principal pendiente incluye el principal de las cuotas vencidas y no cobrado.



## 2. Bonos de Titulización

Los Bonos de Titulización se emitieron por un importe nominal total de 1.570.000.000 euros, integrados por 850 Bonos de la Serie A1, 13.974 Bonos de la Serie A2, 224 Bonos de la Serie B, 241 Bonos de la Serie C, 205 Bonos de la Serie D y 206 Bonos de la Serie E, de 100.000,00 euros de valor nominal, con calificaciones otorgadas por las Agencias de Calificación, Moody's Investors Service ("Moody's") y Standard & Poor's ("S&P"), según el siguiente detalle:

Serie de Bonos	Calificación de Moody's		Calificación de S&P	
	Inicial	Actual	Inicial	Actual
Serie A1	Aaa	Aaa	AAA	AAA
Serie A2	Aaa	Aaa	AAA	AAA
Serie B	Aa3	Aa3	A	A
Serie C	A3	A3	BBB	BBB
Serie D	Ba1	Ba1	BB-	BB-
Serie E	Ca	Ca	CCC-	D

Los Bonos están representados mediante anotaciones en cuenta, siendo la Sociedad de Gestión de los Sistemas de Registro, Compensación y Liquidación de Valores SA. (Iberclear), la entidad encargada de la llevanza de su registro contable.

Los Bonos están admitidos a negociación en AIAF Mercado de Renta Fija que tiene reconocido oficialmente su carácter de mercado secundario oficial de valores y de mercado regulado.

### Movimientos

El movimiento de los Bonos de Titulización se muestra en los siguientes cuadros:

Emisión / Issue : Bonos Serie A1 / Series A1 Bonds  
 Código / Code ISIN : ES0313270003  
 Número / Number : 850 Bonos / Bonds

Fecha de Pago Payment Date	% Tipo Interés % Interest Rate	Cupón Coupon		Intereses Serie Series Interest			Principal Amortizado Principal Repaid			Saldo Principal Pendiente Outstanding Principal Balance			
		Bruto Gross	Neto Net	Pagados Paid	Impagados / Not Paid			Bono Bond	Serie Series	%	Bono Bond	Serie Series	%
					Totales Totals	Recuperados Recovered	Actuales Actual						
<b>TOTALES Totals</b>		<b>5.945,16</b>	<b>4.875,03</b>	<b>5.053.386,95</b>	<b>0,00</b>	<b>0,00</b>	<b>0,00</b>	<b>100.000,00</b>	<b>85.000.000,00</b>	<b>100,00%</b>	<b>0,00</b>	<b>0,00</b>	<b>0,00%</b>
<b>SERIE AMORTIZADA AMORTISED SERIES</b>													
17.04.2008	4,601%	1.163,030556	953,685056	988.575,97	0,00	0,00	0,00	100.000,00	85.000.000,00	100,00%	0,00	0,00	0,00%
17.01.2008	4,719%	1.205,966667	988,892667	1.025.071,67	0,00	0,00	0,00	0,00	0,00	0,00%	100.000,00	85.000.000,00	100,00%
17.10.2007	4,274%	1.092,244444	895,640444	928.407,78	0,00	0,00	0,00	0,00	0,00	0,00%	100.000,00	85.000.000,00	100,00%
17.07.2007	4,030%	1.018,694444	835,329444	865.890,28	0,00	0,00	0,00	0,00	0,00	0,00%	100.000,00	85.000.000,00	100,00%
17.04.2007	3,741%	1.465,225000	1.201,484500	1.245.441,25	0,00	0,00	0,00	0,00	0,00	0,00%	100.000,00	85.000.000,00	100,00%
27.11.2006											100.000,00	85.000.000,00	100,00%

Emisión / Issue : Bonos Serie A2 / Series A2 Bonds  
 Código / Code ISIN : ES0313270011  
 Número / Number : 13.974 Bonos / Bonds

Fecha de Pago Payment Date	% Tipo Interés % Interest Rate	Cupón Coupon		Intereses Serie Series Interest			Principal Amortizado Principal Repaid			Saldo Principal Pendiente Outstanding Principal Balance				
		Bruto Gross	Neto Net	Pagados Paid	Impagados / Not Paid			Bono Bond	Serie Series	%	Bono Bond	Serie Series	%	
					Totales Totals	Recuperados Recovered	Actuales Actual							
<b>TOTALES Totals</b>		<b>11.526,46</b>	<b>9.442,91</b>	<b>158.187.085,42</b>	<b>0,00</b>	<b>0,00</b>	<b>0,00</b>	<b>28.201,10</b>	<b>394.082.171,40</b>	<b>28,20%</b>	<b>71.798,90</b>	<b>1.003.317.828,60</b>	<b>71,80%</b>	
17.01.2011	1,137%	206,358022	167,148378											
18.10.2010	0,996%	184,106263	149,126073	2.572.700,92	0,00	0,00	0,00	1.326,85	18.541.401,90	1,33%	71.798,90	1.003.317.828,60	71,80%	
19.07.2010	0,794%	150,533241	121,931925	2.103.551,51	0,00	0,00	0,00	1.876,28	26.219.136,72	1,88%	73.125,75	1.021.859.230,50	73,13%	
19.04.2010	0,832%	161,247737	130,610667	2.253.275,98	0,00	0,00	0,00	1.669,02	23.322.885,48	1,67%	75.002,03	1.048.078.367,22	75,00%	
18.01.2010	0,890%	176,446456	142,921629	2.465.662,78	0,00	0,00	0,00	1.759,28	24.584.178,72	1,76%	76.671,05	1.071.401.252,70	76,67%	
19.10.2009	1,129%	235,851710	193,398402	3.295.791,80	0,00	0,00	0,00	1.575,15	22.011.146,10	1,58%	78.430,33	1.095.985.431,42	78,43%	
17.07.2009	1,585%	324,581293	266,140260	4.535.419,51	0,00	0,00	0,00	2.037,89	28.477.474,86	2,04%	80.005,48	1.117.996.577,52	80,01%	
17.04.2009	2,680%	544,981155	446,884547	7.815.566,66	0,00	0,00	0,00	1.771,23	24.751.168,02	1,77%	82.043,37	1.146.474.052,38	82,04%	
19.01.2009	5,318%	1.193,308995	978,513376	16.675.299,90	0,00	0,00	0,00	2.122,21	29.655.762,54	2,12%	83.814,60	1.171.225.220,40	83,81%	
17.10.2008	5,111%	1.152,386035	944,956549	16.103.442,45	0,00	0,00	0,00	2.291,26	32.018.067,24	2,29%	85.936,81	1.200.880.982,94	85,94%	
17.07.2008	4,914%	1.124,766577	922,308593	15.717.488,15	0,00	0,00	0,00	2.321,91	32.446.370,34	2,32%	88.228,07	1.232.899.050,18	88,23%	
17.04.2008	4,691%	1.185,780556	972,340056	16.570.097,49	0,00	0,00	0,00	9.450,02	132.054.579,48	9,45%	90.549,98	1.265.345.420,52	90,55%	
17.01.2008	4,809%	1.228,966667	1.007,752667	17.173.580,20	0,00	0,00	0,00	0,00	0,00	0,00%	100.000,00	1.397.400.000,00	100,00%	
17.10.2007	4,364%	1.115,244444	914,500444	15.584.425,86	0,00	0,00	0,00	0,00	0,00	0,00%	100.000,00	1.397.400.000,00	100,00%	
17.07.2007	4,120%	1.041,444444	853,984444	14.553.144,66	0,00	0,00	0,00	0,00	0,00	0,00%	100.000,00	1.397.400.000,00	100,00%	
17.04.2007	3,831%	1.500,475000	1.230,389500	20.967.637,65	0,00	0,00	0,00	0,00	0,00	0,00%	100.000,00	1.397.400.000,00	100,00%	
27.11.2006												100.000,00	1.397.400.000,00	100,00%

Emisión / Issue : Bonos Serie B / Series B Bonds  
 Código / Code ISIN : ES0313270029  
 Número / Number : 224 Bonos / Bonds

Fecha de Pago Payment Date	% Tipo Interés % Interest Rate	Cupón Coupon		Intereses Serie Series Interest			Principal Amortizado Principal Repaid			Saldo Principal Pendiente Outstanding Principal Balance				
		Bruto Gross	Neto Net	Pagados Paid	Impagados / Not Paid			Bono Bond	Serie Series	%	Bono Bond	Serie Series	%	
					Totales Totals	Recuperados Recovered	Actuales Actual							
<b>TOTALES Totals</b>		<b>13.028,57</b>	<b>10.670,16</b>	<b>2.847.226,04</b>	<b>0,00</b>	<b>0,00</b>	<b>0,00</b>	<b>0,00</b>	<b>0,00</b>	<b>0,00%</b>	<b>100.000,00</b>	<b>22.400.000,00</b>	<b>100,00%</b>	
17.01.2011	1,257%	317,741667	257,370750											
18.10.2010	1,116%	282,100000	228,501000	63.190,40	0,00	0,00	0,00	0,00	0,00	0,00%	100.000,00	22.400.000,00	100,00%	
19.07.2010	0,914%	231,038889	187,141500	51.752,71	0,00	0,00	0,00	0,00	0,00	0,00%	100.000,00	22.400.000,00	100,00%	
19.04.2010	0,952%	240,644444	194,922000	53.904,36	0,00	0,00	0,00	0,00	0,00	0,00%	100.000,00	22.400.000,00	100,00%	
18.01.2010	1,010%	255,305556	206,797500	57.188,44	0,00	0,00	0,00	0,00	0,00	0,00%	100.000,00	22.400.000,00	100,00%	
19.10.2009	1,249%	326,127778	267,424778	73.052,62	0,00	0,00	0,00	0,00	0,00	0,00%	100.000,00	22.400.000,00	100,00%	
17.07.2009	1,685%	425,930556	349,263056	95.408,44	0,00	0,00	0,00	0,00	0,00	0,00%	100.000,00	22.400.000,00	100,00%	
17.04.2009	2,780%	679,555556	557,235556	152.220,44	0,00	0,00	0,00	0,00	0,00	0,00%	100.000,00	22.400.000,00	100,00%	
19.01.2009	5,438%	1.419,922222	1.164,336222	318.062,58	0,00	0,00	0,00	0,00	0,00	0,00%	100.000,00	22.400.000,00	100,00%	
17.10.2008	5,231%	1.336,811111	1.096,185111	299.445,69	0,00	0,00	0,00	0,00	0,00	0,00%	100.000,00	22.400.000,00	100,00%	
17.07.2008	5,034%	1.272,483333	1.043,436333	285.036,27	0,00	0,00	0,00	0,00	0,00	0,00%	100.000,00	22.400.000,00	100,00%	
17.04.2008	4,811%	1.216,113889	997,213389	272.409,51	0,00	0,00	0,00	0,00	0,00	0,00%	100.000,00	22.400.000,00	100,00%	
17.01.2008	4,929%	1.259,633333	1.032,899333	282.157,87	0,00	0,00	0,00	0,00	0,00	0,00%	100.000,00	22.400.000,00	100,00%	
17.10.2007	4,484%	1.145,911111	939,647111	256.684,09	0,00	0,00	0,00	0,00	0,00	0,00%	100.000,00	22.400.000,00	100,00%	
17.07.2007	4,240%	1.071,777778	876,857778	240.078,22	0,00	0,00	0,00	0,00	0,00	0,00%	100.000,00	22.400.000,00	100,00%	
17.04.2007	3,951%	1.547,475000	1.268,929500	346.634,40	0,00	0,00	0,00	0,00	0,00	0,00%	100.000,00	22.400.000,00	100,00%	
27.11.2006												100.000,00	22.400.000,00	100,00%

Emisión / Issue : Bonos Serie C / Series C Bonds  
 Código / Code ISIN : ES0313270037  
 Número / Number : 241 Bonos / Bonds

Fecha de Pago Payment Date	% Tipo Interés % Interest Rate	Cupón Coupon		Intereses Serie Series Interest			Principal Amortizado Principal Repaid			Saldo Principal Pendiente Outstanding Principal Balance			
		Bruto Gross	Neto Net	Pagados Paid	Impagados / Not Paid			Bono Bond	Serie Series	%	Bono Bond	Serie Series	%
					Totales Totals	Recuperados Recovered	Actuales Actual						
<b>TOTALES Totals</b>		<b>13.910,57</b>	<b>11.390,75</b>	<b>3.263.079,08</b>	<b>0,00</b>	<b>0,00</b>	<b>0,00</b>	<b>0,00</b>	<b>0,00</b>	<b>0,00%</b>	<b>100.000,00</b>	<b>24.100.000,00</b>	<b>100,00%</b>
17.01.2011	1,467%	370,825000	300,368250										
18.10.2010	1,326%	335,183333	271,498500	80,779,18	0,00	0,00	0,00	0,00	0,00	0,00%	100.000,00	24.100.000,00	100,00%
19.07.2010	1,124%	284,122222	230,139000	68,473,46	0,00	0,00	0,00	0,00	0,00	0,00%	100.000,00	24.100.000,00	100,00%
19.04.2010	1,162%	293,727778	237,919500	70,788,39	0,00	0,00	0,00	0,00	0,00	0,00%	100.000,00	24.100.000,00	100,00%
18.01.2010	1,220%	308,388889	249,795000	74,321,72	0,00	0,00	0,00	0,00	0,00	0,00%	100.000,00	24.100.000,00	100,00%
19.10.2009	1,459%	380,961111	312,388111	91,811,63	0,00	0,00	0,00	0,00	0,00	0,00%	100.000,00	24.100.000,00	100,00%
17.07.2009	1,895%	479,013889	392,791389	115,442,35	0,00	0,00	0,00	0,00	0,00	0,00%	100.000,00	24.100.000,00	100,00%
17.04.2009	2,990%	730,888889	599,328889	176,144,22	0,00	0,00	0,00	0,00	0,00	0,00%	100.000,00	24.100.000,00	100,00%
19.01.2009	5,648%	1.474,755556	1.209,299556	355,416,09	0,00	0,00	0,00	0,00	0,00	0,00%	100.000,00	24.100.000,00	100,00%
17.10.2008	5,441%	1.390,477778	1.140,191778	335,105,14	0,00	0,00	0,00	0,00	0,00	0,00%	100.000,00	24.100.000,00	100,00%
17.07.2008	5,244%	1.325,566667	1.086,964667	319,461,57	0,00	0,00	0,00	0,00	0,00	0,00%	100.000,00	24.100.000,00	100,00%
17.04.2008	5,021%	1.269,197222	1.040,741722	305,876,53	0,00	0,00	0,00	0,00	0,00	0,00%	100.000,00	24.100.000,00	100,00%
17.01.2008	5,139%	1.313,300000	1.076,906000	316,505,30	0,00	0,00	0,00	0,00	0,00	0,00%	100.000,00	24.100.000,00	100,00%
17.10.2007	4,694%	1.199,577778	983,653778	289,098,24	0,00	0,00	0,00	0,00	0,00	0,00%	100.000,00	24.100.000,00	100,00%
17.07.2007	4,450%	1.124,861111	922,386111	271,091,53	0,00	0,00	0,00	0,00	0,00	0,00%	100.000,00	24.100.000,00	100,00%
17.04.2007	4,181%	1.629,725000	1.336,374500	392,763,73	0,00	0,00	0,00	0,00	0,00	0,00%	100.000,00	24.100.000,00	100,00%
27.11.2006											100.000,00	24.100.000,00	100,00%

Emisión / Issue : Bonos Serie D / Series D Bonds  
 Código / Code ISIN : ES0313270045  
 Número / Number : 205 Bonos / Bonds

Fecha de Pago Payment Date	% Tipo Interés % Interest Rate	Cupón Coupon		Intereses Serie Series Interest			Principal Amortizado Principal Repaid			Saldo Principal Pendiente Outstanding Principal Balance			
		Bruto Gross	Neto Net	Pagados Paid	Impagados / Not Paid			Bono Bond	Serie Series	%	Bono Bond	Serie Series	%
					Totales Totals	Recuperados Recovered	Actuales Actual						
<b>TOTALES Totals</b>		<b>21.344,57</b>	<b>17.464,26</b>	<b>4.207.897,76</b>	<b>0,00</b>	<b>0,00</b>	<b>0,00</b>	<b>0,00</b>	<b>0,00</b>	<b>0,00%</b>	<b>100.000,00</b>	<b>20.500.000,00</b>	<b>100,00%</b>
17.01.2011	3,237%	818,241667	662,775750										
18.10.2010	3,096%	782,600000	633,906000	160,433,00	0,00	0,00	0,00	0,00	0,00	0,00%	100.000,00	20.500.000,00	100,00%
19.07.2010	2,894%	731,538889	592,546500	149,965,47	0,00	0,00	0,00	0,00	0,00	0,00%	100.000,00	20.500.000,00	100,00%
19.04.2010	2,932%	741,144444	600,327000	151,934,61	0,00	0,00	0,00	0,00	0,00	0,00%	100.000,00	20.500.000,00	100,00%
18.01.2010	2,990%	755,805556	612,202500	154,940,14	0,00	0,00	0,00	0,00	0,00	0,00%	100.000,00	20.500.000,00	100,00%
19.10.2009	3,229%	843,127778	691,364778	172,841,19	0,00	0,00	0,00	0,00	0,00	0,00%	100.000,00	20.500.000,00	100,00%
17.07.2009	3,665%	926,430556	759,673056	189,918,26	0,00	0,00	0,00	0,00	0,00	0,00%	100.000,00	20.500.000,00	100,00%
17.04.2009	4,760%	1.163,555556	954,115556	238,528,89	0,00	0,00	0,00	0,00	0,00	0,00%	100.000,00	20.500.000,00	100,00%
19.01.2009	7,418%	1.936,922222	1.588,276222	397,069,06	0,00	0,00	0,00	0,00	0,00	0,00%	100.000,00	20.500.000,00	100,00%
17.10.2008	7,211%	1.842,811111	1.511,105111	377,776,28	0,00	0,00	0,00	0,00	0,00	0,00%	100.000,00	20.500.000,00	100,00%
17.07.2008	7,014%	1.772,983333	1.453,846333	363,461,58	0,00	0,00	0,00	0,00	0,00	0,00%	100.000,00	20.500.000,00	100,00%
17.04.2008	6,791%	1.716,613889	1.407,623389	351,905,85	0,00	0,00	0,00	0,00	0,00	0,00%	100.000,00	20.500.000,00	100,00%
17.01.2008	6,909%	1.765,633333	1.447,819333	361,954,83	0,00	0,00	0,00	0,00	0,00	0,00%	100.000,00	20.500.000,00	100,00%
17.10.2007	6,464%	1.651,911111	1.354,567111	338,641,78	0,00	0,00	0,00	0,00	0,00	0,00%	100.000,00	20.500.000,00	100,00%
17.07.2007	6,220%	1.572,277778	1.289,267778	322,316,94	0,00	0,00	0,00	0,00	0,00	0,00%	100.000,00	20.500.000,00	100,00%
17.04.2007	5,931%	2.322,975000	1.904,839500	476,209,88	0,00	0,00	0,00	0,00	0,00	0,00%	100.000,00	20.500.000,00	100,00%
27.11.2006											100.000,00	20.500.000,00	100,00%

Emisión / Issue : Bonos Serie E / Series E Bonds  
 Código / Code ISIN : ES0313270052  
 Número / Number : 206 Bonos / Bonds

Fecha de Pago Payment Date	% Tipo Interés % Interest Rate	Cupón Coupon		Intereses Serie Series Interest			Principal Amortizado Principal Repaid			Saldo Principal Pendiente Outstanding Principal Balance			
		Bruto Gross	Neto Net	Pagados Paid	Impagados / Not Paid			Bono Bond	Serie Series	%	Bono Bond	Serie Series	%
					Totales Totals	Recuperados Recovered	Actuales Actual						
<b>TOTALES Totals</b>		<b>28.274,57</b>	<b>23.126,00</b>	<b>4.654.977,01</b>	<b>915.107,91</b>	<b>552.753,64</b>	<b>362.354,27</b>	<b>0,00</b>	<b>0,00</b>	<b>0,00%</b>	<b>100.000,00</b>	<b>20.600.000,00</b>	<b>100,00%</b>
17.01.2011	4,887%	1.235,325000	1.000,613250										
18.10.2010	4,746%	1.199,683333	971,743500	0,00	247.134,77	0,00	362.354,27	0,00	0,00	0,00%	100.000,00	20.600.000,00	100,00%
19.07.2010	4,544%	1.148,622222	930,384000	121.396,68	115.219,50	238.594,92	115.219,50	0,00	0,00	0,00%	100.000,00	20.600.000,00	100,00%
19.04.2010	4,582%	1.158,227778	938,164500	0,00	238.594,92	0,00	238.594,92	0,00	0,00	0,00%	100.000,00	20.600.000,00	100,00%
18.01.2010	4,640%	1.172,888889	950,040000	241.615,11	0,00	132.771,29	0,00	0,00	0,00	0,00%	100.000,00	20.600.000,00	100,00%
19.10.2009	4,679%	1.273,961111	1.044,648111	129.664,70	132.771,29	181.387,43	132.771,29	0,00	0,00	0,00%	100.000,00	20.600.000,00	100,00%
17.07.2009	5,315%	1.343,513889	1.101,681389	95.376,43	181.387,43	0,00	181.387,43	0,00	0,00	0,00%	100.000,00	20.600.000,00	100,00%
17.04.2009	6,410%	1.566,888889	1.284,848889	322.779,11	0,00	0,00	0,00	0,00	0,00	0,00%	100.000,00	20.600.000,00	100,00%
19.01.2009	9,068%	2.367,755556	1.941,559556	487.757,64	0,00	0,00	0,00	0,00	0,00	0,00%	100.000,00	20.600.000,00	100,00%
17.10.2008	8,861%	2.264,477778	1.856,871778	466.482,42	0,00	0,00	0,00	0,00	0,00	0,00%	100.000,00	20.600.000,00	100,00%
17.07.2008	8,664%	2.190,066667	1.795,854667	451.153,73	0,00	0,00	0,00	0,00	0,00	0,00%	100.000,00	20.600.000,00	100,00%
17.04.2008	8,441%	2.133,697222	1.749,631722	439.541,63	0,00	0,00	0,00	0,00	0,00	0,00%	100.000,00	20.600.000,00	100,00%
17.01.2008	8,559%	2.187,300000	1.793,586000	450.583,80	0,00	0,00	0,00	0,00	0,00	0,00%	100.000,00	20.600.000,00	100,00%
17.10.2007	8,114%	2.073,577778	1.700,333778	427.157,02	0,00	0,00	0,00	0,00	0,00	0,00%	100.000,00	20.600.000,00	100,00%
17.07.2007	7,870%	1.989,361111	1.631,276111	409.808,39	0,00	0,00	0,00	0,00	0,00	0,00%	100.000,00	20.600.000,00	100,00%
17.04.2007	7,581%	2.969,225000	2.434,764500	611.660,35	0,00	0,00	0,00	0,00	0,00	0,00%	100.000,00	20.600.000,00	100,00%
27.11.2006											100.000,00	20.600.000,00	100,00%

### 3. Variaciones o acciones realizadas por las diferentes agencias de calificación crediticia respecto de los bonos por el Fondo, respecto del cedente, de los administradores, agentes de pagos o contrapartidas de las permutas financieras existentes o cualquier otra de contratos suscritos por la Sociedad Gestora en nombre del Fondo.

#### 3.1 Bonos de Titulación

Durante el ejercicio no se han producido variaciones en las calificaciones asignadas por las Agencias de Calificación a los Bonos emitidos por el Fondo.

#### 3.2 Entidades de Intervinientes

Durante el ejercicio no se han producido variaciones en las calificaciones asignadas por las Agencias de Calificación a las entidades intervinientes contraparte del Fondo y que pudieran afectar en virtud de los contratos suscritos con las mismas.

### B) FACTORES QUE HAN INFLUIDO EN LOS FLUJOS DE TESORERÍA GENERADOS Y APLICADOS EN EL EJERCICIO.

Los flujos de tesorería generados y aplicados en el ejercicio dependen de diversos factores que afectan especialmente a la rentabilidad (tipo de interés) y a la amortización experimentada por los Bonos. Estos factores están relacionados principalmente con el comportamiento de los derechos de crédito agrupados en el Fondo, de las operaciones contratadas para mitigar y distribuir los riesgos inherentes a éstos y para cubrir los desfases temporales entre los flujos de tesorería percibidos y aplicados y el riesgo de interés entre los derechos de crédito y los Bonos. Los datos más significativos respecto del comportamiento de los citados factores durante el ejercicio son:

## 1. Derechos de crédito

		<b>Ejercicio actual</b>
• Tipo de interés nominal medio ponderado	(1)	1,87%
• Tasa anual de amortización anticipada	(2)	5,08%
• Tasa de morosidad de 3 meses *	(2)	0,98%
• Tasa de morosidad de 18 meses *	(2)	0,20%

(1) Durante el ejercicio.

(2) Al cierre del ejercicio.

\* Saldo vivo de principal de activos titulizados en mora (más de 3 meses o igual o superior a 18 meses) sobre el saldo vivo de principal del total de activos titulizados

## 2. Bonos de Titulación

		<b>Ejercicio actual</b>
• Tipo de interés nominal medio ponderado	(1)	1,06%

(1) Durante el ejercicio.

(2) Al cierre del ejercicio

## 3. Operaciones financieras

		<b>Ejercicio actual</b>
Cuenta de Tesorería		
• Tipo de interés nominal medio ponderado	(1)	0,79%
Permuta de Intereses		
• Tipo de interés nominal medio ponderado	(1)	
Receptor		0,79%
Pagador		1,35%
Préstamo Gastos Iniciales		
• Tipo de interés nominal medio ponderado	(1)	3,43%
Fondo de Reserva		
• Saldo Requerido		20.600.000,00
• Saldo Dotado		20.113.775,95

(1) Durante el ejercicio.

(2) Al cierre del ejercicio.

**C) MECANISMOS DE COBERTURA DE RIESGOS.**

La actividad del Fondo está expuesta a diferentes tipos de riesgos financieros, como son el riesgo de crédito y el riesgo de tipos de interés.

## - Riesgo de crédito:

Las principales exposiciones al riesgo de crédito son la morosidad y falencia de los derechos de crédito titulizados y el de contrapartida respecto de determinadas operaciones y servicios financieros contratados por el Fondo.

Para minimizar el riesgo de morosidad y falencia de los activos titulizados el Fondo cuenta con un Fondo de Reserva, depositado en la Cuenta de Tesorería.

Asimismo, la subordinación y postergación en el pago de intereses y de reembolso de principal entre los Bonos de las diferentes Series que se deriva del lugar que ocupan en la aplicación de los Fondos Disponibles así como de las reglas de Distribución de los Fondos Disponibles para Amortización de las Series A1, A2, B, C y D del Orden de Prelación de Pagos, o en la aplicación de los Fondos Disponibles de Liquidación del Orden de Prelación de Pagos de Liquidación constituyen un mecanismo diferenciado de protección entre las Series.

Para mitigar el riesgo de contrapartida motivado por un posible descenso en las calificaciones crediticias otorgadas por las Agencias de Calificación a las entidades de contrapartida de las diferentes operaciones y servicios financieros se establecen, dependiendo de los términos contractuales, determinadas actuaciones como son:

- a) Aval a la contraparte por una tercera entidad con unas calificaciones crediticias mínima requerida, según las escalas de calificación de las Agencias de Calificación, que garantice el cumplimiento de las obligaciones contractuales de la contraparte, durante el tiempo que se mantenga la situación de pérdida de la calificación.
- b) Sustitución de la contraparte por una tercera entidad con unas calificaciones crediticias mínimas requeridas, según las escalas de calificación de las Agencias de Calificación.
- c) Inversión de los saldos depositados objeto del contrato, en activos de renta fija en euros a corto plazo emitidos por entidades que como mínimo cuenten con las calificaciones mínimas requeridas.
- d) Constitución por la contraparte de depósitos de efectivo o de valores a favor del Fondo por importes determinados en cada momento, en garantía del cumplimiento de las obligaciones contractuales de la contraparte efectuados en una entidad con unas calificaciones crediticias mínimas requeridas, según las escalas de calificación de las Agencias de Calificación.

- Riesgo de tipo de interés:

La exposición surge como consecuencia de la variación de los tipos de interés los derechos de crédito adquiridos por el Fondo, cuya determinación se realiza, generalmente con una periodicidad diferente a la de los pasivos emitidos por el Fondo además de hallarse aquellos referenciados a índices diferentes de estos.

Mediante el contrato de permuta financiera, se mitiga en parte el riesgo de tipo de interés que tiene lugar en el Fondo por el hecho de encontrarse los Préstamos Hipotecarios sometidos a intereses variables con diferentes índices de referencia y diferentes periodos de revisión y de liquidación a los intereses variables establecidos para los Bonos referenciados al Euribor a 3 meses y con periodos de devengo y liquidación trimestrales, así como el riesgo que se deriva de las posibles renegociaciones del tipo de interés de los Préstamos Hipotecarios que puede resultar incluso en su novación a un tipo de interés

De la misma manera a través de la Apertura de Cuenta a Tipo de Interés Garantizado (Cuenta de Tesorería), se mitiga parcialmente la merma de rentabilidad de la liquidez del Fondo por el desfase temporal entre los ingresos percibidos diariamente de los Préstamos Hipotecarios hasta que se produce el pago de los intereses y reembolso de principal de los Bonos en la Fecha de Pago inmediatamente posterior.

#### D) PERSPECTIVAS DE FUTURO.

A la fecha de formulación de estas cuentas anuales, y desde el 31 de diciembre de 2010, no ha ocurrido ningún hecho que afecte o modifique significativamente la información contenida en memoria.

El Fondo se extingue en todo caso al amortizarse íntegramente los Certificados de Transmisión de Hipoteca que agrupa. Asimismo de acuerdo con determinados aspectos de liquidación anticipada contenidos en la Ley 19/1992 de 7 de julio y recogidos en la escritura de constitución, el Fondo puede liquidarse

anticipadamente cuando el importe del Saldo Vivo de los Préstamos Hipotecarios pendientes de amortización sea inferior al 10 por 100 del Saldo Vivo inicial, siempre y cuando puedan ser atendidas y canceladas en su totalidad todas y cada una de las obligaciones de pago derivadas de los Bonos emitidos. En todo caso, por la liquidación definitiva del Fondo en la Fecha de Vencimiento Final el 17 de julio de 2049 o, si éste no fuera un Día Hábil, el siguiente Día Hábil.

A la fecha de formulación de estas cuentas anuales, no se prevé que durante el ejercicio 2011 el Fondo se pueda encontrar en alguno de los supuestos de liquidación anticipada del Fondo.

Vida media y amortización final de los Bonos de cada Serie estimadas al 31.12.2010 según diferentes hipótesis de tasas de amortización anticipada de los Certificados de Transmisión de Hipoteca:

El siguiente cuadro muestra la vida media y fecha de amortización final de cada serie de los Bonos emitidos, obtenidas de la proyección de flujos futuros de efectivo bajo la hipótesis del ejercicio o no ejercicio de amortización anticipada opcional cuando el Saldo Vivo de los derechos de crédito sea inferior al 10% del Saldo Vivo inicial, los fallidos de la cartera de préstamos titulizados no recuperados sea del 0% y mantenimiento constante de las diferentes tasas de amortización anticipada.

VIDA MEDIA Y AMORTIZACIÓN FINAL (EN AÑOS) ESTIMADAS SEGÚN DIFERENTES HIPÓTESIS DE % TASA DE AMORTIZACIÓN ANTICIPADA										
			TASA AMORTIZACIÓN ANTICIPADA							
% MENSUAL CONSTANTE			0,17%	0,34%	0,51%	0,69%	0,87%	1,06%	1,25%	1,44%
% ANUAL EQUIVALENTE			2,00%	4,00%	6,00%	8,00%	10,00%	12,00%	14,00%	16,00%
<b>BONOS SERIE A2</b>										
Sin amort. opcional <sup>(1)</sup>	Vida media	años	10,54	9,02	7,82	6,85	6,06	5,40	4,86	4,40
	fecha		30/07/2021	23/01/2020	09/11/2018	20/11/2017	04/02/2017	10/06/2016	25/11/2015	10/06/2015
	Amortización Final	años	35,27	35,27	35,27	35,27	35,27	35,27	35,27	35,27
Con amort. opcional <sup>(1)</sup>	Vida media	años	17/04/2046	17/04/2046	17/04/2046	17/04/2046	17/04/2046	17/04/2046	17/04/2046	17/04/2046
	fecha		17/04/2046	17/04/2046	17/04/2046	17/04/2046	17/04/2046	17/04/2046	17/04/2046	17/04/2046
	Amortización Final	años	9,94	8,38	7,13	6,17	5,40	4,78	4,28	3,84
Sin amort. opcional <sup>(1)</sup>	Vida media	años	23/12/2020	02/06/2019	02/03/2018	16/03/2017	09/06/2016	27/10/2015	28/04/2015	20/11/2014
	fecha		23/12/2020	02/06/2019	02/03/2018	16/03/2017	09/06/2016	27/10/2015	28/04/2015	20/11/2014
	Amortización Final	años	19,51	17,26	15,01	13,26	11,76	10,50	9,50	8,50
Sin amort. opcional <sup>(1)</sup>	Vida media	años	17/07/2030	17/04/2028	17/01/2026	17/04/2024	17/10/2022	17/07/2021	17/07/2020	17/07/2019
	fecha		17/07/2030	17/04/2028	17/01/2026	17/04/2024	17/10/2022	17/07/2021	17/07/2020	17/07/2019
	Amortización Final	años	13,66	11,77	10,23	8,98	7,95	7,10	6,39	5,78
Sin amort. opcional <sup>(1)</sup>	Vida media	años	12/09/2024	22/10/2022	09/04/2021	08/01/2020	29/12/2018	21/02/2018	05/06/2017	27/10/2016
	fecha		12/09/2024	22/10/2022	09/04/2021	08/01/2020	29/12/2018	21/02/2018	05/06/2017	27/10/2016
	Amortización Final	años	35,27	35,27	35,27	35,27	35,27	35,27	35,27	35,27
Con amort. opcional <sup>(1)</sup>	Vida media	años	17/04/2046	17/04/2046	17/04/2046	17/04/2046	17/04/2046	17/04/2046	17/04/2046	17/04/2046
	fecha		17/04/2046	17/04/2046	17/04/2046	17/04/2046	17/04/2046	17/04/2046	17/04/2046	17/04/2046
	Amortización Final	años	12,83	10,88	9,28	8,04	7,05	6,24	5,59	5,02
Sin amort. opcional <sup>(1)</sup>	Vida media	años	14/11/2023	30/11/2021	25/04/2020	29/01/2019	31/01/2018	12/04/2017	18/08/2016	22/01/2016
	fecha		14/11/2023	30/11/2021	25/04/2020	29/01/2019	31/01/2018	12/04/2017	18/08/2016	22/01/2016
	Amortización Final	años	19,51	17,26	15,01	13,26	11,76	10,50	9,50	8,50
Sin amort. opcional <sup>(1)</sup>	Vida media	años	17/07/2030	17/04/2028	17/01/2026	17/04/2024	17/10/2022	17/07/2021	17/07/2020	17/07/2019
	fecha		17/07/2030	17/04/2028	17/01/2026	17/04/2024	17/10/2022	17/07/2021	17/07/2020	17/07/2019
	Amortización Final	años	13,67	11,77	10,24	8,98	7,96	7,10	6,39	5,78
Sin amort. opcional <sup>(1)</sup>	Vida media	años	12/09/2024	22/10/2022	09/04/2021	08/01/2020	29/12/2018	21/02/2018	05/06/2017	28/10/2016
	fecha		12/09/2024	22/10/2022	09/04/2021	08/01/2020	29/12/2018	21/02/2018	05/06/2017	28/10/2016
	Amortización Final	años	35,27	35,27	35,27	35,27	35,27	35,27	35,27	35,27
Con amort. opcional <sup>(1)</sup>	Vida media	años	17/04/2046	17/04/2046	17/04/2046	17/04/2046	17/04/2046	17/04/2046	17/04/2046	17/04/2046
	fecha		17/04/2046	17/04/2046	17/04/2046	17/04/2046	17/04/2046	17/04/2046	17/04/2046	17/04/2046
	Amortización Final	años	12,83	10,88	9,28	8,04	7,05	6,24	5,59	5,02
Sin amort. opcional <sup>(1)</sup>	Vida media	años	14/11/2023	30/11/2021	25/04/2020	29/01/2019	31/01/2018	13/04/2017	18/08/2016	22/01/2016
	fecha		14/11/2023	30/11/2021	25/04/2020	29/01/2019	31/01/2018	13/04/2017	18/08/2016	22/01/2016
	Amortización Final	años	19,51	17,26	15,01	13,26	11,76	10,50	9,50	8,50
Sin amort. opcional <sup>(1)</sup>	Vida media	años	17/07/2030	17/04/2028	17/01/2026	17/04/2024	17/10/2022	17/07/2021	17/07/2020	17/07/2019
	fecha		17/07/2030	17/04/2028	17/01/2026	17/04/2024	17/10/2022	17/07/2021	17/07/2020	17/07/2019
	Amortización Final	años	13,66	11,77	10,23	8,98	7,95	7,10	6,39	5,78
Sin amort. opcional <sup>(1)</sup>	Vida media	años	12/09/2024	22/10/2022	09/04/2021	08/01/2020	29/12/2018	21/02/2018	05/06/2017	27/10/2016
	fecha		12/09/2024	22/10/2022	09/04/2021	08/01/2020	29/12/2018	21/02/2018	05/06/2017	27/10/2016
	Amortización Final	años	35,27	35,27	35,27	35,27	35,27	35,27	35,27	35,27
Con amort. opcional <sup>(1)</sup>	Vida media	años	17/04/2046	17/04/2046	17/04/2046	17/04/2046	17/04/2046	17/04/2046	17/04/2046	17/04/2046
	fecha		17/04/2046	17/04/2046	17/04/2046	17/04/2046	17/04/2046	17/04/2046	17/04/2046	17/04/2046
	Amortización Final	años	12,83	10,88	9,28	8,04	7,05	6,24	5,59	5,02
Sin amort. opcional <sup>(1)</sup>	Vida media	años	14/11/2023	30/11/2021	25/04/2020	29/01/2019	31/01/2018	13/04/2017	18/08/2016	22/01/2016
	fecha		14/11/2023	30/11/2021	25/04/2020	29/01/2019	31/01/2018	13/04/2017	18/08/2016	22/01/2016
	Amortización Final	años	19,51	17,26	15,01	13,26	11,76	10,50	9,50	8,50
Sin amort. opcional <sup>(1)</sup>	Vida media	años	17/07/2030	17/04/2028	17/01/2026	17/04/2024	17/10/2022	17/07/2021	17/07/2020	17/07/2019
	fecha		17/07/2030	17/04/2028	17/01/2026	17/04/2024	17/10/2022	17/07/2021	17/07/2020	17/07/2019
	Amortización Final	años	35,27	35,27	35,27	35,27	35,27	35,27	35,27	35,27
Sin amort. opcional <sup>(1)</sup>	Vida media	años	17/04/2046	17/04/2046	17/04/2046	17/04/2046	17/04/2046	17/04/2046	17/04/2046	17/04/2046
	fecha		17/04/2046	17/04/2046	17/04/2046	17/04/2046	17/04/2046	17/04/2046	17/04/2046	17/04/2046
	Amortización Final	años	35,27	35,27	35,27	35,27	35,27	35,27	35,27	35,27
Con amort. opcional <sup>(1)</sup>	Vida media	años	17/04/2046	17/04/2046	17/04/2046	17/04/2046	17/04/2046	17/04/2046	17/04/2046	17/04/2046
	fecha		17/04/2046	17/04/2046	17/04/2046	17/04/2046	17/04/2046	17/04/2046	17/04/2046	17/04/2046
	Amortización Final	años	19,51	17,26	15,01	13,26	11,76	10,50	9,50	8,50
Sin amort. opcional <sup>(1)</sup>	Vida media	años	17/07/2030	17/04/2028	17/01/2026	17/04/2024	17/10/2022	17/07/2021	17/07/2020	17/07/2019
	fecha		17/07/2030	17/04/2028	17/01/2026	17/04/2024	17/10/2022	17/07/2021	17/07/2020	17/07/2019
	Amortización Final	años	19,51	17,26	15,01	13,26	11,76	10,50	9,50	8,50
Sin amort. opcional <sup>(1)</sup>	Vida media	años	17/07/2030	17/04/2028	17/01/2026	17/04/2024	17/10/2022	17/07/2021	17/07/2020	17/07/2019
	fecha		17/07/2030	17/04/2028	17/01/2026	17/04/2024	17/10/2022	17/07/2021	17/07/2020	17/07/2019
	Amortización Final	años	13,66	11,77	10,23	8,98	7,95	7,10	6,39	5,78

Hipótesis de cálculo:

- Ejercicio de amortización anticipada opcional (1) cuando el Saldo Vivo de los Préstamos Titulizados sea inferior al 10% del Saldo Vivo inicial.
- Fallidos de la cartera de Préstamos titulizados no recuperados: 0%
- Mantenimiento constante de la tasa de amortización anticipada de los Préstamos titulizados.

**Anexos a las Cuentas Anuales e Informe de Gestión del ejercicio 2010; Estados Financieros Públicos conforme a la Circular 2/2009 de 25 de marzo de la Comisión Nacional de Valores**

Estado S.05.1 Cuadro A

Estado S.05.1 Cuadro B

Estado S.05.1 Cuadro C

Estado S.05.1 Cuadro D

Estado S.05.1 Cuadro E

Estado S.05.2 Cuadro A

Estado S.05.2 Cuadro B

Estado S.05.2 Cuadro C

Estado S.05.2 Cuadro D

Estado S.05.3

Estado S.05.4

Estado S.05.5 Cuadro A

Estado S.05.5 Cuadro B

Estado S.05.5 Cuadro C

Estado S.05.5 Cuadro D

Estado S.05.5 Cuadro E

Estado S.05.5 Cuadro F

Estado S.05.5 Cuadro G

Estado S.06 Notas Explicativas



## ESTADOS FINANCIEROS PÚBLICOS DE FONDOS DE TITULIZACIÓN DE ACTIVOS

S.05.1

Denominación del Fondo: **BANKINTER 13 FONDO DE TITULIZACION DE ACTIVOS**

Denominación del compartimento:

Denominación de la gestora: **EUROPEA DE TITULIZACION, S.A., S.G.F.T.**

Estados agregados: **No**

Periodo: **2º Semestre**

Ejercicio: **2010**

Entidades cedentes de los activos titulizados: **BANKINTER, S.A.**

### INFORMACIÓN RELATIVA A LOS ACTIVOS CEDIDOS AL FONDO DE TITULIZACIÓN

(Las cifras relativas a importes se consignarán en miles de euros)

Tipología de activos titulizados	Situación actual 31/12/2010				Situación cierre anual anterior 31/12/2009				Situación inicial 20/11/2006			
	Nº de activos vivos	Importe pendiente (1)			Nº de activos vivos	Importe pendiente (1)			Nº de activos vivos	Importe pendiente (1)		
Participaciones hipotecarias	0001		0030		0060		0090		0120		0150	
Certificados de transmisión hipotecaria	0002	9.080	0031	1.049.570	0061	9.467	0091	1.140.340	0121	11.827	0151	1.549.432
Préstamos hipotecarios	0003		0032		0062		0092		0122		0152	
Cédulas hipotecarias	0004		0033		0063		0093		0123		0153	
Préstamos a promotores	0005		0034		0064		0094		0124		0154	
Préstamos a PYMES	0007		0036		0066		0096		0126		0156	
Préstamos a empresas	0008		0037		0067		0097		0127		0157	
Préstamos Corporativos	0009		0038		0068		0098		0128		0158	
Cédulas territoriales	0010		0039		0069		0099		0129		0159	
Bonos de tesorería	0011		0040		0070		0100		0130		0160	
Deuda subordinada	0012		0041		0071		0101		0131		0161	
Créditos AAPP	0013		0042		0072		0102		0132		0162	
Préstamos consumo	0014		0043		0073		0103		0133		0163	
Préstamos automoción	0015		0044		0074		0104		0134		0164	
Arrendamiento financiero	0016		0045		0075		0105		0135		0165	
Cuentas a cobrar	0017		0046		0076		0106		0136		0166	
Derechos de crédito futuros	0018		0047		0077		0107		0137		0167	
Bonos de titulización	0019		0048		0078		0108		0138		0168	
Otros	0020		0049		0079		0109		0139		0169	
<b>Total</b>	<b>0021</b>	<b>9.080</b>	<b>0050</b>	<b>1.049.570</b>	<b>0080</b>	<b>9.467</b>	<b>0110</b>	<b>1.140.340</b>	<b>0140</b>	<b>11.827</b>	<b>0170</b>	<b>1.549.432</b>

(1) Entendido como importe pendiente el importe de principal pendiente de reembolso

Conciliación entre saldo de balance y Estado S.05.1 CuadroA	
Balance	Saldo
+ Derechos de Crédito (LP)	1005054000
+ Derechos de Crédito (CP)	44208000
- Correcciones valor por deterioro de los activos	-1336000
- Intereses y gastos devengados no vencidos	900000
- Activos dudosos por intereses y otros	128000

Total saldo neto partidas de balance	-----	1049570000
--------------------------------------	-------	------------

## ESTADOS FINANCIEROS PÚBLICOS DE FONDOS DE TITULIZACIÓN DE ACTIVOS

S.05.1

Denominación del Fondo: **BANKINTER 13 FONDO DE TITULIZACION DE ACTIVOS**

Denominación del compartimento:

Denominación de la gestora: **EUROPEA DE TITULIZACION, S.A., S.G.F.T.**

Estados agregados: **No**

Periodo: **2º Semestre**

Ejercicio: **2010**

Entidades cedentes de los activos titulizados: BANKINTER, S.A.

### INFORMACIÓN RELATIVA A LOS ACTIVOS CEDIDOS AL FONDO DE TITULIZACIÓN

*(Las cifras relativas a importes se consignarán en miles de euros)*

#### CUADRO B

Movimiento de la cartera de activos titulizados/Tasa de amortización anticipada	Situación actual 31/12/2010		Situación cierre anual anterior 31/12/2009	
	Código	Importe	Código	Importe
Amortización ordinaria desde el cierre anual anterior	0200	-43.176	0210	-34.414
Amortización anticipada desde el cierre anual anterior	0201	-47.594	0211	-63.534
Total importe amortizado acumulado desde el origen del Fondo	0202	-561.971	0212	-471.200
Importe pendiente de amortización de los nuevos activos incorporados en el periodo (1)	0203	0	0213	0
<b>Importe pendiente cierre del periodo (2)</b>	<b>0204</b>	<b>1.049.570</b>	<b>0214</b>	<b>1.140.340</b>
<b>Tasa amortización anticipada efectiva del periodo</b>	<b>0205</b>	<b>3,98</b>	<b>0215</b>	<b>5,08</b>

(1) En fondos abiertos, importe de principal pendiente de reembolso en la fecha de presentación de la información de los nuevos activos incorporados en el periodo

(2) Importe del principal pendiente de reembolso de la totalidad de los activos (incluidas las nuevas incorporaciones del periodo) a fecha del informe

## ESTADOS FINANCIEROS PÚBLICOS DE FONDOS DE TITULIZACIÓN DE ACTIVOS

S.05.1

Denominación del Fondo: **BANKINTER 13 FONDO DE TITULIZACION DE ACTIVOS**

Denominación del compartimento:

Denominación de la gestora: **EUROPEA DE TITULIZACION, S.A., S.G.F.T.**

Estados agregados: **No**

Periodo: **2º Semestre**

Ejercicio: **2010**

Entidades cedentes de los activos titulizados: **BANKINTER, S.A.**

### INFORMACIÓN RELATIVA A LOS ACTIVOS CEDIDOS AL FONDO DE TITULIZACIÓN

(Las cifras relativas a importes se consignarán en miles de euros)

#### CUADRO C

Total Impagados (1)	Nº de activos	Importe impagado						Principal pendiente no vencido			Deuda Total	
		Principal	Intereses ordinarios			Total	Principal	Deuda Total				
Hasta 1 mes	0700	210	0710	69	0720	20	0730	89	0740	26.666	0750	26.802
De 1 a 2 meses	0701	43	0711	36	0721	14	0731	50	0741	5.305	0751	5.364
De 2 a 3 meses	0702	25	0712	28	0722	11	0732	39	0742	2.544	0752	2.587
De 3 a 6 meses	0703	19	0713	45	0723	24	0733	69	0743	2.793	0753	2.867
De 6 a 12 meses	0704	18	0714	61	0724	28	0734	89	0744	1.893	0754	1.985
De 12 a 18 meses	0705	19	0715	123	0725	92	0735	215	0745	2.967	0755	3.187
De 18 meses a 2 años	0706	16	0716	112	0726	113	0736	225	0746	1.998	0756	2.227
De 2 a 3 años	0707	24	0717	225	0727	280	0737	505	0747	2.870	0757	3.380
Más de 3 años	0708	3	0718	22	0728	66	0738	88	0748	370	0758	459
<b>Total</b>	<b>0709</b>	<b>377</b>	<b>0719</b>	<b>721</b>	<b>0729</b>	<b>648</b>	<b>0739</b>	<b>1.369</b>	<b>0749</b>	<b>47.406</b>	<b>0759</b>	<b>48.858</b>

(1) La distribución de los activos vencidos impagados entre los distintos tramos señalados se realizará en función de la antigüedad de la primera cuota vencida y no cobrada. Los intervalos se entenderán excluido el de inicio e incluido el final (p.e. De 1 a 2 meses, estos es: superior a 1 mes y menor o igual a 2 meses)

Impagados con garantía real (2)	Nº de activos	Importe impagado						Principal pendiente no			Deuda Total	Valor garantía (3)	% Deuda/v. Tasación			
		Principal	Intereses ordinarios			Total	vencido									
Hasta 1 mes	0770	210	0780	69	0790	20	0800	89	0810	26.666	0820	26.802	0830	61.899	0840	43,30
De 1 a 2 meses	0771	43	0781	36	0791	14	0801	50	0811	5.305	0821	5.364	0831	12.519	0841	42,85
De 2 a 3 meses	0772	25	0782	28	0792	11	0802	39	0812	2.544	0822	2.587	0832	6.179	0842	41,87
De 3 a 6 meses	0773	19	0783	45	0793	24	0803	69	0813	2.793	0823	2.867	0833	5.496	0843	52,17
De 6 a 12 meses	0774	18	0784	61	0794	28	0804	89	0814	1.893	0824	1.985	0834	4.558	0844	43,55
De 12 a 18 meses	0775	19	0785	123	0795	92	0805	215	0815	2.967	0825	3.187	0835	5.355	0845	59,51
De 18 meses a 2 años	0776	16	0786	112	0796	113	0806	225	0816	1.998	0826	2.227	0836	4.024	0846	55,34
De 2 a 3 años	0777	24	0787	225	0797	280	0807	505	0817	2.870	0827	3.380	0837	5.270	0847	64,14
Más de 3 años	0778	3	0788	22	0798	66	0808	88	0818	370	0828	459	0838	645	0848	71,16
<b>Total</b>	<b>0779</b>	<b>377</b>	<b>0789</b>	<b>721</b>	<b>0799</b>	<b>648</b>	<b>0809</b>	<b>1.369</b>	<b>0819</b>	<b>47.406</b>	<b>0829</b>	<b>48.858</b>	<b>0839</b>	<b>105.945</b>	<b>0849</b>	<b>46,12</b>

(2) La distribución de los activos vencidos impagados entre los distintos tramos señalados se realizará en función de la antigüedad de la primera cuota vencida y no cobrada. Los intervalos se entenderán excluido el de inicio e incluido el final (p.e. De 1 a 2 meses, estos es: superior a 1 mes y menor o igual a 2 meses)

(3) Cumplimentar con la última valoración disponible de tasación del inmueble o valor razonable de la garantía real (acciones o deuda pignoras, etc.) si el valor de las mismas se ha considerado en el momento inicial del Fondo

**ESTADOS FINANCIEROS PÚBLICOS DE FONDOS DE TITULIZACIÓN DE ACTIVOS**

S.05.1

Denominación del Fondo: **BANKINTER 13 FONDO DE TITULIZACION DE ACTIVOS**

Denominación del compartimento:

Denominación de la gestora: **EUROPEA DE TITULIZACION, S.A., S.G.F.T.**

Estados agregados: **No**

Periodo: **2º Semestre**

Ejercicio: **2010**

Entidades cedentes de los activos titulizados: **BANKINTER, S.A.**

**INFORMACIÓN RELATIVA A LOS ACTIVOS CEDIDOS AL FONDO DE TITULIZACIÓN**

CUADRO D	Situación actual 31/12/2010				Situación cierre anual anterior 31/12/2009				Escenario inicial			
	Tasa de activos dudosos (A)	Tasa de fallido (B)	Tasa de recuperación de activos dudosos (C)	Tasa de recuperación fallidos (D)	Tasa de activos dudosos (A)	Tasa de fallido (B)	Tasa de recuperación de activos dudosos (C)	Tasa de recuperación fallidos (D)	Tasa de activos dudosos (A)	Tasa de fallido (B)	Tasa de recuperación de activos dudosos (C)	Tasa de recuperación fallidos (D)
Participaciones hipotecarias	0850	0868	0886	0904	0922	0940	0958	0976	0994	1012	1030	1048
Certificados de transmisión de hipoteca	0851	1,44 0869	0887	18,56 0905	0923	1,00 0941	0959	24,20 0977	0995	0,10 1013	1031	1049
Préstamos hipotecarios	0852	0870	0888	0906	0924	0942	0960	0978	0996	1014	1032	1050
Cédulas Hipotecarias	0853	0871	0889	0907	0925	0943	0961	0979	0997	1015	1033	1051
Préstamos a promotores	0854	0872	0890	0908	0926	0944	0962	0980	0998	1016	1034	1052
Préstamos a PYMES	0855	0873	0891	0909	0927	0945	0963	0981	0999	1017	1035	1053
Préstamos a empresas	0856	0874	0892	0910	0928	0946	0964	0982	1000	1018	1036	1054
Préstamos Corporativos	0857	0875	0893	0911	0929	0947	0965	0983	1001	1019	1037	1055
Bonos de Tesorería	0858	0876	0894	0912	0930	0948	0966	0984	1002	1020	1038	1056
Deuda subordinada	0859	0877	0895	0913	0931	0949	0967	0985	1003	1021	1039	1057
Créditos AAPP	0860	0878	0896	0914	0932	0950	0968	0986	1004	1022	1040	1058
Préstamos Consumo	0861	0879	0897	0915	0933	0951	0969	0987	1005	1023	1041	1059
Préstamos automoción	0862	0880	0898	0916	0934	0952	0970	0988	1006	1024	1042	1060
Cuotas arrendamiento financiero	0863	0881	0899	0917	0935	0953	0971	0989	1007	1025	1043	1061
Cuentas a cobrar	0864	0882	0900	0918	0936	0954	0972	0990	1008	1026	1044	1062
Derechos de crédito futuros	0865	0883	0901	0919	0937	0955	0973	0991	1009	1027	1045	1063
Bonos de titulización	0866	0884	0902	0920	0938	0956	0974	0992	1010	1028	1046	1064
Otros	0867	0885	0903	0921	0939	0957	0975	0993	1011	1029	1047	1065

(1) Estos ratios se referirán exclusivamente a la cartera de activos cedidos al Fondo (presentados en el balance en la partida de "derechos de crédito")

(A) Determinada por el cociente entre el importe de principal pendiente de reembolso de los activos clasificados como dudoso y el resultado de minorar al importe de principal pendiente de reembolso del total de la cartera, el importe de principal pendiente de reembolso de los activos fallidos. La clasificación como dudosos se realizará con arreglo a lo previsto en las Normas 13ª y 23ª

(B) Determinada por el cociente entre el importe de principal pendiente de reembolso del total activos clasificados como fallidos y el resultado de minorar al importe principal pendiente de reembolso del total de la cartera, el importe de principal pendiente de reembolso del total de activos fallidos. Se considera la definición de fallidos recogida en la Circular (no necesariamente coincidentes con la definición de la escritura o folleto, recogidas en el estado 5.4).

(C) Determinada por el cociente entre la suma de: el importe total de recuperaciones de impagos de principal de activos clasificados como dudosos, más el importe de principal pendiente de reembolso de los activos que salen de dudosos por las recuperaciones de principal producidas en el periodo, dividido por el importe de principal pendiente de reembolso de los activos clasificados como dudosos antes de las recuperaciones

(D) Determinada por el cociente entre el importe total de recuperaciones de principal de activos clasificados como fallidos y el importe de principal pendiente de reembolso de activos clasificados como fallidos antes de las recuperaciones

## ESTADOS FINANCIEROS PÚBLICOS DE FONDOS DE TITULIZACIÓN DE ACTIVOS

S.05.1

Denominación del Fondo: **BANKINTER 13 FONDO DE TITULIZACION DE ACTIVOS**

Denominación del compartimento:

Denominación de la gestora: **EUROPEA DE TITULIZACION, S.A., S.G.F.T.**

Estados agregados: **No**

Periodo: **2º Semestre**

Ejercicio: **2010**

Entidades cedentes de los activos titulizados: BANKINTER, S.A.

### INFORMACIÓN RELATIVA A LOS ACTIVOS CEDIDOS AL FONDO DE TITULIZACIÓN

(Las cifras relativas a importes se consignarán en miles de euros)

CUADRO E Vida residual de los activos cedidos al Fondo (1)	Situación actual 31/12/2010				Situación cierre anual anterior 31/12/2009				Situación inicial 20/11/2006			
	Nº de activos vivos		Importe pendiente		Nº de activos vivos		Importe pendiente		Nº de activos vivos		Importe pendiente	
Inferior a 1 año	1300	7	1310	47	1320	8	1330	39	1340	2	1350	9
Entre 1 y 2 años	1301	13	1311	131	1321	12	1331	196	1341	4	1351	216
Entre 2 y 3 años	1302	23	1312	448	1322	16	1332	306	1342	6	1352	162
Entre 3 y 5 años	1303	121	1313	3.469	1323	50	1333	1.308	1343	39	1353	1.407
Entre 5 y 10 años	1304	577	1314	26.475	1324	429	1334	18.390	1344	442	1354	28.401
Superior a 10 años	1305	8.339	1315	1.019.000	1325	8.952	1335	1.120.101	1345	11.334	1355	1.519.237
<b>Total</b>	1306	9.080	1316	1.049.570	1326	9.467	1336	1.140.340	1346	11.827	1356	1.549.432
<b>Vida residual media ponderada (años)</b>	1307	24,02			1327	24,84			1347	27,24		

(1) Los intervalos se entenderán excluido el inicio del mismo e incluido el final (p.e. Entre 1 y 2 años: superior a 1 año y menor o igual a 2 años)

Antigüedad	Situación actual 31/12/2010		Situación cierre anual anterior 31/12/2009		Situación inicial 20/11/2006	
	Años		Años		Años	
Antigüedad media ponderada	0630	5,18	0632	4,18	0634	1,07

## ESTADOS FINANCIEROS PÚBLICOS DE FONDOS DE TITULIZACIÓN DE ACTIVOS

S.05.2

Denominación del Fondo: **BANKINTER 13 FONDO DE TITULIZACION DE ACTIVOS**

Denominación del compartimento:

Denominación de la gestora: **EUROPEA DE TITULIZACION, S.A., S.G.F.T.**

Estados agregados: **No**

Periodo: **2º Semestre**

Ejercicio: **2010**

Mercados de cotización de los valores emitidos: AIAF

### INFORMACIÓN RELATIVA A LOS PASIVOS EMITIDOS POR EL FONDO

(Las cifras relativas a importes se consignarán en miles de euros y se referirán al total de la serie salvo que expresamente se solicite el valor unitario)

CUADRO A		Situación actual 31/12/2010				Situación cierre anual anterior 31/12/2009				Escenario inicial 20/11/2006			
		Denominación serie	Nº de pasivos emitidos	Nominal unitario	Importe pendiente	Vida media de los pasivos (1)	Nº de pasivos emitidos	Nominal unitario	Importe pendiente	Vida media de los pasivos (1)	Nº de pasivos emitidos	Nominal unitario	Importe pendiente
Serie (2)		0001	0002	0003	0004	0005	0006	0007	0008	0009	0070	0080	0090
ES0313270003	BONOA1									850	100	85.000	1,39
ES0313270011	BONOA2	13.974	72	1.003.318	13,36	13.974	78	1.095.985	13,60	13.974	100	1.397.400	14,27
ES0313270029	SERIEB	224	100	22.400	18,31	224	100	22.400	18,55	224	100	22.400	21,81
ES0313270037	SERIEC	241	100	24.100	18,44	241	100	24.100	18,55	241	100	24.100	21,81
ES0313270045	SERIED	205	100	20.500	19,01	205	100	20.500	18,55	205	100	20.500	21,81
ES0313270052	SERIEE	206	100	20.962	23,69	206	100	20.733	19,57	206	100	20.600	23,06
<b>Total</b>		8006	14.850	8025	1.091.280	8045	14.850	8065	1.183.718	8085	15.700	8105	1.570.000

(1) Importes en años. En caso de ser estimado se indicará en las notas explicativas las hipótesis de estimación

(2) La gestora deberá cumplimentar la denominación de la serie (ISIN) y su denominación. Cuando los títulos emitidos no tengan ISIN se rellenará exclusivamente la columna de denominación

## ESTADOS FINANCIEROS PÚBLICOS DE FONDOS DE TITULIZACIÓN DE ACTIVOS

S.05.2

Denominación del Fondo: **BANKINTER 13 FONDO DE TITULIZACION DE ACTIVOS**

Denominación del compartimento:

Denominación de la gestora: **EUROPEA DE TITULIZACION, S.A., S.G.F.T.**

Estados agregados: **No**

Periodo: **2º Semestre**

Ejercicio: **2010**

Mercados de cotización de los valores emitidos: AIAF

### INFORMACIÓN RELATIVA A LOS PASIVOS EMITIDOS POR EL FONDO

(Las cifras relativas a importes se consignarán en miles de euros y se referirán al total de la serie salvo que expresamente se solicite el valor unitario)

#### CUADRO B

Serie (1)	Denominación serie	Grado de subordinación (2)	Índice de referencia (3)	Margen (4)	Tipo aplicado	Base de cálculo de intereses	Días Acumulados (5)	Intereses Acumulados (6)	Importe pendiente							
									Principal no vencido	Principal impagado	Intereses impagados	Total pendiente (7)				
									9994	9995	9997	9998				
BONOA2	ES0313270011	NS	Euribor 03 meses	0,15	1,13	360	75	2.376	1.003.318	0	0	0	1.003.318			
SERIEB	ES0313270029	S	Euribor 03 meses	0,27	1,25	360	75	59	22.400	0	0	0	22.400			
SERIEC	ES0313270037	S	Euribor 03 meses	0,48	1,46	360	75	74	24.100	0	0	0	24.100			
SERIED	ES0313270045	S	Euribor 03 meses	2,25	3,23	360	75	138	20.500	0	0	0	20.500			
SERIEE	ES0313270052	S	Euribor 03 meses	3,90	4,88	360	75	210	20.600	0	0	362	20.962			
<b>Total</b>								9228	2.857	9085	1.090.918	9095	9105	362	9115	1.091.280

(1) La gestora deberá cumplimentar la denominación de la serie (ISIN) y su denominación. Cuando los títulos emitidos no tengan ISIN se rellenará exclusivamente la columna de denominación

(2) La gestora deberá indicar si la serie es subordinada o no subordinada (S=Subordinada; NS=No subordinada)

(3) La gestora deberá cumplimentar el índice de referencia que corresponda en cada caso (EURIBOR un año, EURIBOR a tres meses...). En el caso de tipos fijos esta columna se cumplimentará con el término "fijo"

(4) En el caso de tipos fijos esta columna no se cumplimentará

(5) Días acumulados desde la última fecha de pago

(6) Intereses acumulados desde la última fecha de pago

(7) Incluye el principal no vencido y todos los importes impagados a la fecha de la declaración



## ESTADOS FINANCIEROS PÚBLICOS DE FONDOS DE TITULIZACIÓN DE ACTIVOS

S.05.2

Denominación del Fondo: **BANKINTER 13 FONDO DE TITULIZACION DE ACTIVOS**

Denominación del compartimento:

Denominación de la gestora: **EUROPEA DE TITULIZACION, S.A., S.G.F.T.**

Estados agregados: **No**

Periodo: **2º Semestre**

Ejercicio: **2010**

Mercados de cotización de los valores emitidos: AIAF

### INFORMACIÓN RELATIVA A LOS PASIVOS EMITIDOS POR EL FONDO

*(Las cifras relativas a importes se consignarán en miles de euros y se referirán al total de la serie salvo que expresamente se solicite el valor unitario)*

CUADRO C			Situación actual 31/12/2010				Situación cierre anual anterior 31/12/2009											
			Amortización principal		Intereses		Amortización principal		Intereses									
Serie (1)	Denominación serie	Fecha final (2)	Pagos del periodo (3)	Pagos acumulados (4)	Pagos del periodo (3)	Pagos acumulados (4)	Pagos del periodo (3)	Pagos acumulados (4)	Pagos del periodo (3)	Pagos acumulados (4)								
		7290	7300	7310	7320	7330	7340	7350	7360	7370								
ES0313270003	BONOA1	17-07-2049	0	85.000	0	5.053	0	85.000	0	5.053								
ES0313270011	BONOA2	17-07-2049	92.667	394.082	9.395	158.187	104.896	301.415	32.122	148.792								
ES0313270029	SERIEB	17-07-2049	0	0	226	2.847	0	0	639	2.621								
ES0313270037	SERIEC	17-07-2049	0	0	294	3.263	0	0	739	2.969								
ES0313270045	SERIED	17-07-2049	0	0	617	4.208	0	0	998	3.591								
ES0313270052	SERIEE	17-07-2049	0	0	602	5.208	0	0	1.350	4.606								
<b>Total</b>			<b>7305</b>	<b>92.667</b>	<b>7315</b>	<b>479.082</b>	<b>7325</b>	<b>11.134</b>	<b>7335</b>	<b>178.766</b>	<b>7345</b>	<b>104.896</b>	<b>7355</b>	<b>386.415</b>	<b>7365</b>	<b>35.848</b>	<b>7375</b>	<b>167.632</b>

(1) La gestora deberá cumplimentar la denominación de la serie (ISIN) y su denominación. Cuando los títulos emitidos no tengan ISIN se rellenará exclusivamente la columna de denominación

(2) Entendiendo como fecha final aquella que de acuerdo con la documentación contractual determine la extinción del Fondo, siempre que no se haya producido previamente una causa de liquidación anticipada

(3) Total de pagos realizados desde el último cierre anual

(4) Total de pagos realizados desde la fecha de constitución del Fondo

## ESTADOS FINANCIEROS PÚBLICOS DE FONDOS DE TITULIZACIÓN DE ACTIVOS

S.05.2

Denominación del Fondo: **BANKINTER 13 FONDO DE TITULIZACION DE ACTIVOS**

Denominación del compartimento:

Denominación de la gestora: **EUROPEA DE TITULIZACION, S.A., S.G.F.T.**

Estados agregados: **No**

Periodo: **2º Semestre**

Ejercicio: **2010**

Mercados de cotización de los valores emitidos: AIAF

### INFORMACIÓN RELATIVA A LOS PASIVOS EMITIDOS POR EL FONDO

#### CUADRO D

Serie (1)	Denominación serie	Calificación				
		Fecha último cambio de calificación crediticia	Agencia de calificación crediticia (2)	Situación actual	Situación anual cierre anterior	Situación inicial
		3310	3330	3350	3360	3370
ES0313270011	BONOA2	20-11-2006	MDY	Aaa	Aaa	Aaa
ES0313270011	BONOA2	20-11-2006	SYP	AAA	AAA	AAA
ES0313270029	SERIEB	20-11-2006	MDY	Aa3	Aa3	Aa3
ES0313270029	SERIEB	20-11-2006	SYP	A	A	A
ES0313270037	SERIEC	20-11-2006	MDY	A3	A3	A3
ES0313270037	SERIEC	20-11-2006	SYP	BBB	BBB	BBB
ES0313270045	SERIED	20-11-2006	MDY	BA1	BA1	BA1
ES0313270045	SERIED	20-11-2006	SYP	BB-	BB-	BB-
ES0313270052	SERIEE	20-11-2006	MDY	Ca	Ca	Ca
ES0313270052	SERIEE	29-07-2009	SYP	D	D	CCC-

(1) La gestora deberá cumplimentar la denominación de la serie (ISIN) y su denominación. Cuando los títulos emitidos no tengan ISIN se rellenará exclusivamente la columna de denominación

(2) La gestora deberá cumplimentar la calificación crediticia otorgada por cda agencia de rating, cuya denominación también deberá ser cumplimentada, para serie - MDY para Moody's; SYP para Standard & Poors; FCH para Fitch -

## ESTADOS FINANCIEROS PÚBLICOS DE FONDOS DE TITULIZACIÓN DE ACTIVOS

S.05.3

Denominación del Fondo: **BANKINTER 13 FONDO DE TITULIZACION DE ACTIVOS**

Denominación del compartimento:

Denominación de la gestora: **EUROPEA DE TITULIZACION, S.A., S.G.F.T.**

Estados agregados: **No**

Periodo: **2º Semestre**

Ejercicio: **2010**

### INFORMACIÓN SOBRE MEJORAS CREDITICIAS

(Las cifras relativas a importes se consignarán en miles de euros)

		Situación actual 31/12/2010		Situación cierre anual anterior 31/12/2009	
1. Importe del Fondo de Reserva u otras mejoras equivalentes	0010	20.114	1010	20.600	
2. Porcentaje que representa el Fondo de Reserva, u otras mejoras equivalentes, sobre el total de activos titulizados	0020	1,92	1020	1,81	
3. Exceso de spread (%) (1)	0040	0,81	1040	2,15	
4. Permuta financiera de intereses (S/N)	0050	Si	1050	Si	
5. Permuta financiera de tipos de cambio (S/N)	0070	No	1070	No	
6. Otras permutas financieras (S/N)	0080	No	1080	No	
7. Importe disponible de la línea/s de liquidez (2)	0090	0	1090	0	
8. Subordinación de series (S/N)	0110	Si	1110	Si	
9. Porcentaje del importe pendiente de las series no subordinadas sobre el importe pendiente del total de bonos (3)	0120	91,94	1120	92,59	
10. Importe de los pasivos emitidos garantizados por avales	0150	0	1150	0	
11. Porcentaje que representa el aval sobre el total de los pasivos emitidos	0160	0,00	1160	0,00	
12. Importe máximo de riesgo cubierto por derivados de crédito u otras garantías financieras adquiridas	0170	0	1170	0	
13. Otros (S/N) (4)	0180	No	1180	No	

(1) Diferencial existente entre los tipos de interés medios percibidos de la cartera de activos titulizados y el tipo de interés medio de los pasivos emitidos cuya finalidad ha sido la adquisición de los activos

(2) Se incluirá el importe total disponible de las distintas líneas de liquidez en caso de que haya más de una

(3) Entendiendo como no subordinadas aquellas series que en la fecha se encuentren, respecto a las demás, en una posición anterior para el cobro de capital conforme al orden de prelación de pagos

(4) La gestora deberá incluir una descripción de dichas mejoras crediticias en las notas explicativas en caso de que las consideren relevantes

### Información sobre contrapartes de las mejoras crediticias

		NIF	*	Denominación
Contraparte del Fondo de Reserva u otras mejoras equivalentes (5)	0200		1210	BANKINTER, S.A
Permutas financieras de tipos de interés	0210		1220	BANKINTER, S.A
Permutas financieras de tipos de cambio	0220		1230	-
Otras permutas financieras	0230		1240	-
Contraparte de la Línea de Liquidez	0240		1250	-
Entidad Avalista	0250		1260	-
Contraparte del derivado de crédito	0260		1270	-

(5) Si el Fondo de Reserva se ha constituido a través de títulos emitidos y se desconoce el titular de esos títulos no se cumplimentará

## ESTADOS FINANCIEROS PÚBLICOS DE FONDOS DE TITULIZACIÓN DE ACTIVOS

S.05.4

Denominación del Fondo: **BANKINTER 13 FONDO DE TITULIZACION DE ACTIVOS**

Denominación del compartimento:

Denominación de la gestora: **EUROPEA DE TITULIZACION, S.A., S.G.F.T.**

Estados agregados: **No**

Periodo: **2º Semestre**

Ejercicio: **2010**

### CIRCUNSTANCIAS ESPECÍFICAS ESTABLECIDAS CONTRACTUALMENTE EN EL FONDO

(Las cifras relativas a importes se consignarán en miles de euros)

Concepto (1)	Meses impago		Días impago		Importe impagado acumulado				Ratio (2)				Ref. Folleto			
					Situación actual		Periodo anterior		Situación actual		Periodo anterior			Última Fecha Pago		
1. Activos Morosos por impagos con antigüedad igual o superior a	0010	3	0030		0100	7.881	0200	8.953	0300	0,75	0400	0,79	1120	0,75		
2. Activos Morosos por otras razones					0110	0	0210	0	0310	0,00	0410	0,00	1130	0,00		
<b>Total Morosos</b>					0120	7.881	0220	8.953	0320	0,75	0420	0,79	1140	0,75	1280	Epígrafe 4.9.3.3 Nota de Valores
3. Activos Fallidos por impagos con antigüedad igual o superior a	0050	18	0060		0130	5.597	0230	2.306	0330	0,53	0430	0,20	1050	0,57		
4. Activos Fallidos por otras razones					0140	0	0240	0	0340	0,00	0440	0,00	1160	0,00		
<b>Total Fallidos</b>					0150	5.597	0250	2.306	0350	0,53	0450	0,20	1200	0,57	1290	Epígrafe 4.9.3.3 Nota de Valores

(1) En caso de existir definiciones adicionales a las recogidas en la presente tabla (moras cualificadas, fallidos subjetivos, etc) respecto a las que se establezca algún trigger se indicarán en la tabla de Otros ratios relevantes, indicando el nombre del ratio

(2) Los ratios se corresponden al importe total de activos fallidos o morosos entre el saldo vivo de los activos cedidos al fondo según se defina en la documentación contractual. En la columna Ref. Folleto se indicará el epígrafe o capítulo del folleto en el que el concepto esté definido

Otros ratios relevantes	Ratio (2)			Ref. Folleto
	Situación actual	periodo anterior	Última Fecha Pago	

TRIGGERS (3)	Límite	% Actual	Última Fecha		Ref. Folleto
				Pago	
<b>Amortización secuencial: series (4)</b>	0500	0520		0540	0560
<b>Diferimiento/postergamiento intereses: series (5)</b>	0506	0526		0546	0566
<b>OTROS TRIGGERS (3)</b>	0513	0523		0553	0573

(3) En caso de existir triggers adicionales a los recogidos en la presente tabla se indicarán su nombre o concepto debajo de OTROS TRIGGERS. Si los triggers recogidos expresamente en la tabla no están previstos en el Fondo, no se cumplimentarán

(4) Si en el folleto y escritura de constitución del Fondo se establecen triggers respecto al modo de amortización (prorrata/secuencial) de algunas de las series se indicarán las series afectadas indicando su ISIN, y en su defecto el nombre, el límite contractual establecido, la situación actual del ratio, la situación en la última fecha de pago y la referencia al epígrafe del folleto donde está definido

(5) Si en el folleto y escritura de constitución del Fondo se establecen triggers respecto al diferimiento o postergamiento de intereses de algunas de las series se indicarán las series afectadas indicando su ISIN o nombre, el límite contractual establecido, la situación actual del ratio, la situación en la última fecha de pago y la referencia al epígrafe del folleto donde está definido

(6) Si en el folleto y escritura de constitución del Fondo se establecen triggers respecto a la no reducción del fondo de reserva se indicará el límite contractual establecido, la situación actual del

ratio, la situación en la última fecha de pago y la referencia al epígrafe del folleto donde está definido

#### Triggers

##### Amortización Secuencial

Referencia del folleto: 4.9.3.6

1. Hasta la Fecha de Pago correspondiente al 17 de abril de 2008, excluida, los Fondos Disponibles para Amortización de las Series A1, A2, B, C y D serán depositados en la Cuenta de Amortización.

Referencia del folleto: 4.9.3.6

2. A partir de la Fecha de Pago correspondiente al 17 de abril de 2008, incluida, los Fondos Disponibles para Amortización de las Series A1, A2, B, C y D se aplicarán secuencialmente, en primer lugar a la amortización de la Clase A (Series A1 y A2) hasta su total amortización, conforme a lo dispuesto en la regla 3 siguiente, en segundo lugar a la amortización de la Serie B hasta su total amortización, en tercer lugar a la amortización de la Serie C hasta su total amortización y en cuarto lugar a la amortización de la Serie D hasta su total amortización, sin perjuicio de lo dispuesto en las reglas 4 y 5 siguientes para la amortización a prorrata de la Clase A (Series A1 y A2) y las Series B, C y D.

Referencia del folleto: 4.9.3.6

3. Los importes de los Fondos Disponibles para Amortización de las Series A1, A2, B, C y D aplicados a la amortización de la Clase A (Series A1 y A2), tanto en virtud de la regla 2 anterior como en virtud de las reglas 4 y 5 siguientes, se aplicarán a la amortización de las Series A1 y A2 de la forma siguiente: 3.1 Aplicación ordinaria en el siguiente orden: 1º Amortización del principal de los Bonos de la Serie A1, 2º Amortización del principal de los Bonos de la Serie A2, una vez hubieran sido totalmente amortizados los Bonos de la Serie A1. 3.2 Aplicación excepcional a prorrata de la Clase A (Series A1 y A2) ("Amortización a Prorrata de la Clase A") si no se hubiera producido la amortización de la Serie A1 en su totalidad: Se interrumpirá el orden de aplicación del apartado 3.1 anterior en caso de que en la Fecha de Determinación precedente a la Fecha de Pago correspondiente el Saldo Vivo de los Préstamos Hipotecarios Morosos fuera superior al 2,00% del Saldo Vivo de los Préstamos Hipotecarios no Dudosos. En este supuesto, en la Fecha de Pago correspondiente el importe de los Fondos Disponibles para Amortización de las Series A1, A2, B, C y D aplicado a la amortización de la Clase A (Series A1 y A2) se aplicará a la amortización de la Serie A1 y a la amortización de la Serie A2, distribuyéndose entre las mismas a prorrata directamente proporcional (i) al Saldo de Principal Pendiente de la Serie A1 y (ii) al Saldo de Principal Pendiente de la Serie A2, a la Fecha de Determinación precedente a la Fecha de Pago correspondiente.

Referencia del folleto: 4.9.3.6

4. No obstante, incluso aunque no hubiera sido amortizada la Clase A (Series A1 y A2) en su totalidad, los Fondos Disponibles para Amortización de las Series A1, A2, B, C y D se aplicarán también a la amortización de la Serie B, de la Serie C y de la Serie D en la Fecha de Pago en la que se cumplan las circunstancias siguientes para la amortización de cada una de dichas Series ("Condiciones para la Amortización a Prorrata"): a) Para proceder a la amortización de la Serie B, que en la Fecha de Determinación precedente a la Fecha de Pago correspondiente: i) el Saldo de Principal Pendiente de la Serie B sea igual o mayor al 2,891% de la suma del Saldo de Principal Pendiente de las Series A1, A2, B, C y D, y ii) el Saldo Vivo de los Préstamos Hipotecarios Morosos no exceda del 1,50% del Saldo Vivo de los Préstamos Hipotecarios no Dudosos. b) Para proceder a la amortización de la Serie C, que en la Fecha de Determinación precedente a la Fecha de Pago correspondiente: i) el Saldo de Principal Pendiente de la Serie C sea igual o mayor al 3,111% de la suma del Saldo de Principal Pendiente de las Series A1, A2, B, C y D, y ii) el Saldo Vivo de los Préstamos Hipotecarios Morosos no exceda del 1,25% del Saldo Vivo de los Préstamos Hipotecarios no Dudosos. c) Para proceder a la amortización de la Serie D, que en la Fecha de Determinación precedente a la Fecha de Pago correspondiente: i) el Saldo de Principal Pendiente de la Serie D sea igual o mayor al 2,646% de la suma del Saldo de Principal Pendiente de las Series A1, A2, B, C y D, y ii) el Saldo Vivo de los Préstamos Hipotecarios Morosos no exceda del 0,75% del Saldo Vivo de los Préstamos Hipotecarios no Dudosos. d) Adicionalmente, para proceder a la amortización de la Serie B y, en su caso, de la Serie C y, en su caso, de la Serie D: i) que el Importe del Fondo de Reserva Requerido fuera dotado en su totalidad en la Fecha de Pago correspondiente, y ii) que en la Fecha Determinación precedente a la Fecha de Pago correspondiente, el importe del Saldo Vivo de los Préstamos Hipotecarios sea igual o superior al 10 por 100 del Saldo Vivo inicial a la constitución del Fondo.

Referencia del folleto: 4.9.3.6

5. En caso de ser de aplicación en una Fecha de Pago la amortización de cada una de las Series B, C y D, según lo previsto en la regla 4 anterior, los Fondos Disponibles para Amortización de las Series A1, A2, B, C y D se aplicarán también a la amortización de la Serie B y, en su caso, a la amortización de la Serie C y, en su caso, a la amortización de la Serie D, de modo tal que el Saldo de Principal Pendiente de la Serie B y, en su caso, el de la Serie C y, en su caso, el de la Serie D con relación a la suma del Saldo de Principal Pendiente de las Series A1, A2, B, C y D se mantenga, respectivamente, en el 2,891%, o en el 3,111% y en el 2,646%, o porcentajes superiores a éstos lo más próximos posibles.

##### Diferimiento/Postergamiento intereses

Referencia del folleto: 3.4.6.2.1 2.Aplicación.

3º. Pago de los intereses devengados de los Bonos de las Series A1 y A2.

Referencia del folleto: 3.4.6.2.1 2.Aplicación.

4º. Pago de los intereses devengados de los Bonos de la Serie B salvo postergación de este pago al 8º lugar en el orden de prelación. Si no se hubiera producido la completa amortización de los Bonos de la Clase A (Series A1 y A2) o no se fuera a producir en la Fecha de Pago correspondiente, se procederá a la postergación de este pago al 8º lugar siguiente en el caso de que en la Fecha de Pago correspondiente, al efectuar el cálculo de la aplicación en el lugar 7º siguiente, a cuyos efectos se tendrá en cuenta la presente aplicación, se fuera a producir un Déficit de Amortización por importe mayor al noventa y ocho por ciento (98,00%) de la suma del Saldo del Principal Pendiente de las Series B, C y D.

Referencia del folleto: 3.4.6.2.1 2.Aplicación.

5º. Pago de los intereses devengados de los Bonos de la Serie C salvo postergación de este pago al 9º lugar en el orden de prelación. Si no se hubiera producido la completa amortización de los Bonos de la Clase A (Series A1 y A2) y de la Serie B o no se fuera a producir en la Fecha de Pago correspondiente, se procederá a la postergación de este pago al 9º lugar siguiente en el caso de que en la Fecha de Pago correspondiente, al efectuar el cálculo de la aplicación en el lugar 7º siguiente, a cuyos efectos se tendrá en cuenta la presente

aplicación, se fuera a producir un Déficit de Amortización por importe mayor al ochenta y uno por ciento (81,00%) de la suma del Saldo del Principal Pendiente de las Series C y D.

Referencia del folleto: 3.4.6.2.1 2.Aplicación.

6º. Pago de los intereses devengados de los Bonos de la Serie D salvo postergación de este pago al 10º lugar en el orden de prelación. Si no se hubiera producido la completa amortización de los Bonos de la Clase A (Series A1 y A2) y de las Series B y C o no se fuera a producir en la Fecha de Pago correspondiente, se procederá a la postergación de este pago al 10º lugar siguiente en el caso de que en la Fecha de Pago correspondiente, al efectuar el cálculo de la aplicación en el lugar 7º siguiente, a cuyos efectos se tendrá en cuenta la presente aplicación, se fuera a producir un Déficit de Amortización por importe mayor al sesenta y nueve por ciento (69,00%) del Saldo del Principal Pendiente de la Serie D.

Referencia del folleto: 3.4.6.2.1 2.Aplicación.

12º. Pago de los intereses devengados de los Bonos de la Serie E.

No reducción del Fondo de Reserva

Referencia del folleto: 3.4.2.2

El importe del Fondo de Reserva requerido en cada Fecha de Pago (el "Fondo de Reserva Requerido") será la menor de las siguientes cantidades: (i) Veinte millones seiscientos mil (20.600.000,00) euros. (ii) La cantidad mayor entre: a) El 2,66% de la suma del Saldo de Principal Pendiente de las Series A1, A2, B, C y D. b) Diez millones trescientos mil (10.300.000,00) euros. 3. No obstante lo anterior, el Fondo de Reserva Requerido no se reducirá en la Fecha de Pago que corresponda y permanecerá en el importe del Fondo de Reserva Requerido en la Fecha de Pago precedente, cuando en la Fecha de Pago concorra cualquiera de las circunstancias siguientes: i) Que en la Fecha de Determinación precedente a la Fecha de Pago correspondiente, el importe a que ascienda el Saldo Vivo de los Préstamos Hipotecarios Morosos fuera igual o superior al 1,00% del Saldo Vivo de los Préstamos Hipotecarios no Dudosos. ii) Que en la Fecha de Pago precedente a la Fecha de Pago correspondiente, el Fondo de Reserva no hubiera sido dotado en el importe del Fondo de Reserva Requerido a esa Fecha de Pago. iii) Que el margen medio que se suma al índice de referencia correspondiente para la determinación del tipo de interés nominal de los Préstamos Hipotecarios, ponderado por el principal pendiente de vencimiento de los Préstamos Hipotecarios fuera igual o inferior a 0,376%. iv) Que no hubieran transcurrido tres (3) años desde la fecha de constitución del Fondo.

## ESTADOS FINANCIEROS PÚBLICOS DE FONDOS DE TITULIZACIÓN DE ACTIVOS

S.05.5

Denominación del Fondo: **BANKINTER 13 FONDO DE TITULIZACION DE ACTIVOS**

Denominación del compartimento:

Denominación de la gestora: **EUROPEA DE TITULIZACION, S.A., S.G.F.T.**

Estados agregados: **No**

Periodo: **2º Semestre**

Ejercicio: **2010**

### OTRA INFORMACIÓN RELATIVA A LOS ACTIVOS CEDIDOS Y PASIVOS

*(Las cifras relativas a importes se consignarán en miles de euros)*

CUADRO A Distribución geográfica de activos titulizados	Situación actual 31/12/2010				Situación cierre anual anterior 31/12/2009				Situación inicial 20/11/2006			
	Nº de activos vivos	Importe pendiente (1)			Nº de activos vivos	Importe pendiente (1)			Nº de activos vivos	Importe pendiente (1)		
Andalucía	0400	1.007	0426	102.891	0452	1.046	0478	111.553	0504	1.237	0530	145.450
Aragón	0401	192	0427	23.755	0453	197	0479	25.486	0505	273	0531	35.732
Asturias	0402	178	0428	14.976	0454	182	0480	16.302	0506	227	0532	22.409
Baleares	0403	232	0429	28.595	0455	242	0481	30.981	0507	295	0533	38.182
Canarias	0404	468	0430	50.034	0456	492	0482	54.408	0508	604	0534	71.470
Cantabria	0405	256	0431	24.668	0457	264	0483	26.562	0509	330	0535	35.699
Castilla-León	0406	359	0432	35.064	0458	372	0484	38.213	0510	450	0536	51.999
Castilla La Mancha	0407	229	0433	22.911	0459	237	0485	24.737	0511	307	0537	33.846
Cataluña	0408	1.526	0434	197.481	0460	1.567	0486	212.357	0512	1.900	0538	270.844
Ceuta	0409	0	0435	0	0461	0	0487	0	0513	0	0539	0
Extremadura	0410	52	0436	5.103	0462	56	0488	5.530	0514	70	0540	7.327
Galicia	0411	217	0437	16.761	0463	231	0489	18.760	0515	278	0541	25.746
Madrid	0412	2.325	0438	324.009	0464	2.432	0490	353.103	0516	3.112	0542	496.663
Meilla	0413	0	0439	0	0465	0	0491	0	0517	1	0543	12
Murcia	0414	165	0440	14.527	0466	173	0492	15.638	0518	225	0544	21.744
Navarra	0415	24	0441	2.767	0467	24	0493	2.953	0519	27	0545	3.925
La Rioja	0416	30	0442	2.905	0468	32	0494	3.186	0520	42	0546	4.881
Comunidad Valenciana	0417	1.158	0443	101.883	0469	1.226	0495	111.242	0521	1.560	0547	156.390
País Vasco	0418	662	0444	81.240	0470	694	0496	89.329	0522	889	0548	127.113
<b>Total España</b>	0419	9.080	0445	1.049.570	0471	9.467	0497	1.140.340	0523	11.827	0549	1.549.432
Otros países Unión europea	0420	0	0446	0	0472	0	0498	0	0524	0	0550	0
Resto	0422	0	0448	0	0474	0	0500	0	0526	0	0552	0
<b>Total general</b>	0425	9.080	0450	1.049.570	0475	9.467	0501	1.140.340	0527	11.827	0553	1.549.432

(1) Entendido como importe pendiente el importe de principal pendiente de reembolso

## ESTADOS FINANCIEROS PÚBLICOS DE FONDOS DE TITULIZACIÓN DE ACTIVOS

S.05.5

Denominación del Fondo: **BANKINTER 13 FONDO DE TITULIZACION DE ACTIVOS**

Denominación del compartimento:

Denominación de la gestora: **EUROPEA DE TITULIZACION, S.A., S.G.F.T.**

Estados agregados: **No**

Periodo: **2º Semestre**

Ejercicio: **2010**

### OTRA INFORMACIÓN RELATIVA A LOS ACTIVOS CEDIDOS Y PASIVOS

*(Las cifras relativas a importes se consignarán en miles de euros)*

#### CUADRO B

Divisa/Activos titulizados	Situación actual 31/12/2010						Situación cierre anual anterior 31/12/2009						Situación inicial 20/11/2006					
	Nº de activos vivos		Importe pendiente en Divisa (1)		Importe pendiente en euros (1)		Nº de activos vivos		Importe pendiente en Divisa (1)		Importe pendiente en euros (1)		Nº de activos vivos		Importe pendiente en Divisa (1)		Importe pendiente en euros (1)	
Euro - EUR	0571	9.080	0577	1.049.570	0583	1.049.570	0600	9.467	0606	1.140.340	0611	1.140.340	0620	11.827	0626	1.549.432	0631	1.549.432
EEUU Dólar - USD	0572		0578		0584		0601		0607		0612		0621		0627		0632	
Japón Yen - JPY	0573		0579		0585		0602		0608		0613		0622		0628		0633	
Reino Unido Libra - GBP	0574		0580		0586		0603		0609		0614		0623		0629		0634	
Otras	0575				0587		0604				0615		0624				0635	
<b>Total</b>	0576	9.080			0588	1.049.570	0605	9.467			0616	1.140.340	0625	11.827			0636	1.549.432

(1) Entendido como importe pendiente el importe de principal pendiente de reembolso



## ESTADOS FINANCIEROS PÚBLICOS DE FONDOS DE TITULIZACIÓN DE ACTIVOS

S.05.5

Denominación del Fondo: **BANKINTER 13 FONDO DE TITULIZACION DE ACTIVOS**

Denominación del compartimento:

Denominación de la gestora: **EUROPEA DE TITULIZACION, S.A., S.G.F.T.**

Estados agregados: **No**

Periodo: **2º Semestre**

Ejercicio: **2010**

### OTRA INFORMACIÓN RELATIVA A LOS ACTIVOS CEDIDOS Y PASIVOS

*(Las cifras relativas a importes se consignarán en miles de euros)*

#### CUADRO C

Importe pendiente activos titulizados / Valor garantía (1)	Situación actual 31/12/2010				Situación cierre anual anterior 31/12/2009				Situación inicial 20/11/2006			
	Nº de activos vivos		Importe pendiente		Nº de activos vivos		Importe pendiente		Nº de activos vivos		Importe pendiente	
0% - 40%	1100	4.275	1110	261.665	1120	4.281	1130	264.568	1140	5.114	1150	319.305
40% - 60%	1101	2.065	1111	301.387	1121	2.066	1131	311.250	1141	2.207	1151	341.873
60% - 80%	1102	2.148	1112	372.823	1122	2.316	1132	406.174	1142	2.844	1152	539.066
80% - 100%	1103	592	1113	113.695	1123	804	1133	158.348	1143	1.662	1153	349.188
100% - 120%	1104	0	1114	0	1124	0	1134	0	1144	0	1154	0
120% - 140%	1105	0	1115	0	1125	0	1135	0	1145	0	1155	0
140% - 160%	1106	0	1116	0	1126	0	1136	0	1146	0	1156	0
superior al 160%	1107	0	1117	0	1127	0	1137	0	1147	0	1157	0
<b>Total</b>	<b>1108</b>	<b>9.080</b>	<b>1118</b>	<b>1.049.570</b>	<b>1128</b>	<b>9.467</b>	<b>1138</b>	<b>1.140.340</b>	<b>1148</b>	<b>11.827</b>	<b>1158</b>	<b>1.549.432</b>
<b>Media ponderada (%)</b>			<b>1119</b>	<b>54,95</b>			<b>1139</b>	<b>56,88</b>			<b>1159</b>	<b>61,53</b>

(1) Distribución según el valor de la razón entre el importe pendiente de amortizar de los préstamos con garantía real y la última valoración disponible de tasación de los inmuebles hipotecados, o valor razonable de otras garantías reales, siempre que el valor de las mismas se haya considerado en el momento inicial del Fondo, expresada en porcentaje

## ESTADOS FINANCIEROS PÚBLICOS DE FONDOS DE TITULIZACIÓN DE ACTIVOS

S.05.5

Denominación del Fondo: **BANKINTER 13 FONDO DE TITULIZACION DE ACTIVOS**

Denominación del compartimento:

Denominación de la gestora: **EUROPEA DE TITULIZACION, S.A., S.G.F.T.**

Estados agregados: **No**

Periodo: **2º Semestre**

Ejercicio: **2010**

### OTRA INFORMACIÓN RELATIVA A LOS ACTIVOS CEDIDOS Y PASIVOS

*(Las cifras relativas a importes se consignarán en miles de euros)*

#### CUADRO D

Rendimiento índice del periodo	Número de activos		Importe Pendiente		Margen ponderado s/ índice de referencia		Tipo de interés medio ponderado (2)	
	vivos							
Índice de referencia (1)	1400		1410		1420		1430	
EURIBOR/MIBOR a 1 año		9.080		1.049.570		0,52		1,85
TOTAL								
<b>Total</b>	<b>1405</b>	<b>9.080</b>	<b>1415</b>	<b>1.049.570</b>	<b>1425</b>	<b>0,52</b>	<b>1435</b>	<b>1,85</b>

(1) La gestora deberá cumplimentar el índice de referencia que corresponda en cada caso (EURIBOR un año, LIBRO, etc.)

(2) En el caso de tipos fijos no se cumplimentará la columna de margen ponderado y se indicará el tipo de interés medio ponderado de los activos a tipo fijo en la columna "tipo de interés medio ponderado"

## ESTADOS FINANCIEROS PÚBLICOS DE FONDOS DE TITULIZACIÓN DE ACTIVOS

S.05.5

Denominación del Fondo: **BANKINTER 13 FONDO DE TITULIZACION DE ACTIVOS**

Denominación del compartimento:

Denominación de la gestora: **EUROPEA DE TITULIZACION, S.A., S.G.F.T.**

Estados agregados: **No**

Periodo: **2º Semestre**

Ejercicio: **2010**

### OTRA INFORMACIÓN RELATIVA A LOS ACTIVOS CEDIDOS Y PASIVOS

*(Las cifras relativas a importes se consignarán en miles de euros)*

CUADRO E Tipo de interés nominal	Situación actual 31/12/2010				Situación cierre anual anterior 31/12/2009				Situación inicial 20/11/2006			
	Nº de activos vivos		Importe pendiente		Nº de activos vivos		Importe pendiente		Nº de activos vivos		Importe pendiente	
Inferior al 1%	1500	0	1521	0	1542	0	1563	0	1584	0	1605	0
1% - 1,49%	1501	6	1522	1.332	1543	4	1564	737	1585	0	1606	0
1,5% - 1,99%	1502	6.745	1523	844.776	1544	3.365	1565	435.131	1586	0	1607	0
2% - 2,49%	1503	2.033	1524	180.321	1545	2.672	1566	325.410	1587	0	1608	0
2,5% - 2,99%	1504	214	1525	17.115	1546	1.448	1567	150.685	1588	630	1609	97.753
3% - 3,49%	1505	80	1526	5.641	1547	930	1568	106.061	1589	3.930	1610	560.295
3,5% - 3,99%	1506	2	1527	385	1548	667	1569	88.438	1590	4.075	1611	529.210
4% - 4,49%	1507	0	1528	0	1549	349	1570	31.400	1591	2.805	1612	331.080
4,5% - 4,99%	1508	0	1529	0	1550	29	1571	2.307	1592	289	1613	23.284
5% - 5,49%	1509	0	1530	0	1551	3	1572	171	1593	94	1614	7.642
5,5% - 5,99%	1510	0	1531	0	1552	0	1573	0	1594	4	1615	168
6% - 6,49%	1511	0	1532	0	1553	0	1574	0	1595	0	1616	0
6,5% - 6,99%	1512	0	1533	0	1554	0	1575	0	1596	0	1617	0
7% - 7,49%	1513	0	1534	0	1555	0	1576	0	1597	0	1618	0
7,5% - 7,99%	1514	0	1535	0	1556	0	1577	0	1598	0	1619	0
8% - 8,49%	1515	0	1536	0	1557	0	1578	0	1599	0	1620	0
8,5% - 8,99%	1516	0	1537	0	1558	0	1579	0	1600	0	1621	0
9% - 9,49%	1517	0	1538	0	1559	0	1580	0	1601	0	1622	0
9,5% - 9,99%	1518	0	1539	0	1560	0	1581	0	1602	0	1623	0
Superior al 10%	1519	0	1540	0	1561	0	1582	0	1603	0	1624	0
<b>Total</b>	1520	9.080	1541	1.049.570	1562	9.467	1583	1.140.340	1604	11.827	1625	1.549.432
<b>Tipo de interés medio ponderado (%)</b>			9542	1,85			9584	2,37			1626	3,62

## ESTADOS FINANCIEROS PÚBLICOS DE FONDOS DE TITULIZACIÓN DE ACTIVOS

S.05.5

Denominación del Fondo: **BANKINTER 13 FONDO DE TITULIZACION DE ACTIVOS**  
 Denominación del compartimento:  
 Denominación de la gestora: **EUROPEA DE TITULIZACION, S.A., S.G.F.T.**  
 Estados agregados: **No**  
 Periodo: **2º Semestre**  
 Ejercicio: **2010**

### OTRA INFORMACIÓN RELATIVA A LOS ACTIVOS CEDIDOS Y PASIVOS

#### CUADRO F

Concentración	Situación actual 31/12/2010				Situación cierre anual anterior 31/12/2009				Situación inicial 20/11/2006			
	Porcentaje		CNAE (2)		Porcentaje		CNAE (2)		Porcentaje		CNAE (2)	
Diez primeros deudores/emisores con más concentración	2000	0,73			2030	0,71			2060	0,66		
Sector: (1)	2010		2020		2040		2050		2070		2080	

(1) Indíquese denominación del sector con mayor concentración

(2) Incluir código CNAE con dos niveles de agregación

## ESTADOS FINANCIEROS PÚBLICOS DE FONDOS DE TITULIZACIÓN DE ACTIVOS

S.05.5

Denominación del Fondo: **BANKINTER 13 FONDO DE TITULIZACION DE ACTIVOS**  
 Denominación del compartimento:  
 Denominación de la gestora: **EUROPEA DE TITULIZACION, S.A., S.G.F.T.**  
 Estados agregados: **No**  
 Período: **2º Semestre**  
 Ejercicio: **2010**

### OTRA INFORMACIÓN RELATIVA A LOS ACTIVOS CEDIDOS Y PASIVOS

*(Las cifras relativas a importes se consignarán en miles de euros)*

#### CUADRO G

Divisa/Pasivos emitidos por el fondo	Situación actual 31/12/2010						Situación inicial 20/11/2006					
	Nº de pasivos emitidos		Importe pendiente en Divisa		Importe pendiente en euros		Nº de pasivos emitidos		Importe pendiente en Divisa		Importe pendiente en euros	
Euro - EUR	3000	14.850	3060	1.091.280	3110	1.091.280	3170	15.700	3230	1.570.000	3250	1.570.000
EEUU Dólar - USDR	3010		3070		3120		3180		3240		3260	
Japón Yen - JPY	3020		3080		3130		3190		3250		3270	
Reino Unido Libra - GBP	3030		3090		3140		3200		3260		3280	
Otras	3040				3150		3210				3290	
<b>Total</b>	<b>3050</b>	<b>14.850</b>			<b>3160</b>	<b>1.091.280</b>	<b>3220</b>	<b>15.700</b>			<b>3300</b>	<b>1.570.000</b>

**Estado S.06 – NOTAS EXPLICATIVAS**

NOTA EXPLICATIVA AL ESTADO S.05.2 CUADRO A

VIDA MEDIA

- a) Escenario inicial: Vida media inicial calculada según cuadro del folleto informativo, con hipótesis de tasa de morosidad = 0% y tasa de amortización anticipada = 0%
- b) Situación actual: Vida media actual calculada según método de amortización actual (secuencial o prorratea), con hipótesis de tasa de morosidad = 0%, tasa de amortización anticipada = 0% y sin ejercicio de la amortización anticipada opcional.

MIEMBROS DEL CONSEJO DE ADMINISTRACIÓN DE LA SOCIEDAD GESTORA

---

D. Roberto Vicario Montoya  
(Presidente)

---

D. Pedro María Urresti Laca  
(Vicepresidente)

---

D. Ignacio Echevarría Soriano

---

D<sup>a</sup>. Ana Fernández Manrique

---

D. Mario Masiá Vicente

---

D. Justo de Rufino Portillo

---

D. Borja Uriarte Villalonga  
(en representación de Bankinter, S.A.)

---

D. Ignacio Benloch Fernández-Cuesta  
(en representación de Banco Cooperativo  
Español, S.A.)

Diligencia: El Consejo de Administración de Europea de Titulización., S.A., S.G.F.T., en sesión del 29 de marzo de 2011, ha formulado las Cuentas Anuales integradas por balance, cuenta de pérdidas y ganancias, estados de flujos de efectivo, estado de ingresos y gastos reconocidos y memoria e Informe de Gestión (incluidos los Anexos) de BANKINTER 13 Fondo de Titulización de Activos, correspondientes al ejercicio cerrado a 31 de diciembre de 2010, contenidos en las 68 páginas anteriores, numeradas de la 1 a la 45, a excepción de los Anexos que están contenidos en 23 páginas sin numeración y así han firmado el presente documento.

Madrid, 29 de marzo de 2011

---

D<sup>a</sup>. Belén Rico Arévalo  
Secretaria no Consejera