

Bankinter 7 Fondo de Titulización Hipotecaria

Cuentas Anuales e Informe de Gestión
correspondientes al ejercicio 2014, junto
con el Informe de Auditoría Independiente

INFORME DE AUDITORÍA INDEPENDIENTE DE CUENTAS ANUALES

Al Consejo de Administración de EUROPEA DE TITULIZACIÓN, S.A., S.G.F.T. (en adelante, la Sociedad Gestora):

Informe sobre las cuentas anuales

Hemos auditado las cuentas anuales adjuntas de BANKINTER 7 Fondo de Titulización Hipotecaria (en adelante, el Fondo), que comprenden el balance a 31 de diciembre de 2014, la cuenta de pérdidas y ganancias, el estado de flujos de efectivo, el estado de ingresos y gastos reconocidos y la memoria correspondientes al ejercicio terminado en dicha fecha.

Responsabilidad de los administradores de la Sociedad Gestora en relación con las cuentas anuales del Fondo

Los administradores de la Sociedad Gestora del Fondo son responsables de formular las cuentas anuales del Fondo adjuntas, de forma que expresen la imagen fiel del patrimonio, de la situación financiera y de los resultados del Fondo, de conformidad con el marco normativo de información financiera aplicable a la entidad en España, que se identifica en la Nota 2 de la memoria adjunta, y del control interno que consideren necesario para permitir la preparación de cuentas anuales del Fondo libres de incorrección material, debida a fraude o error.

Responsabilidad del auditor

Nuestra responsabilidad es expresar una opinión sobre las cuentas anuales del Fondo adjuntas basada en nuestra auditoría. Hemos llevado a cabo nuestra auditoría de conformidad con la normativa reguladora de la auditoría de cuentas vigente en España. Dicha normativa exige que cumplamos los requerimientos de ética, así como que planifiquemos y ejecutemos la auditoría con el fin de obtener una seguridad razonable de que las cuentas anuales del Fondo están libres de incorrecciones materiales.

Una auditoría requiere la aplicación de procedimientos para obtener evidencia de auditoría sobre los importes y la información revelada en las cuentas anuales. Los procedimientos seleccionados dependen del juicio del auditor, incluida la valoración de los riesgos de incorrección material en las cuentas anuales, debida a fraude o error. Al efectuar dichas valoraciones del riesgo, el auditor tiene en cuenta el control interno relevante para la formulación por parte de los administradores de la Sociedad Gestora de las cuentas anuales del Fondo, con el fin de diseñar los procedimientos de auditoría que sean adecuados en función de las circunstancias, y no con la finalidad de expresar una opinión sobre la eficacia de dicho control interno. Una auditoría también incluye la evaluación de la adecuación de las políticas contables aplicadas y de la razonabilidad de las estimaciones contables realizadas por la dirección, así como la evaluación de la presentación de las cuentas anuales tomadas en su conjunto.

Consideramos que la evidencia de auditoría que hemos obtenido proporciona una base suficiente y adecuada para nuestra opinión de auditoría.


Opinión

En nuestra opinión, las cuentas anuales adjuntas expresan, en todos los aspectos significativos, la imagen fiel del patrimonio y de la situación financiera del Fondo a 31 de diciembre de 2014, así como de sus resultados y flujos de efectivo correspondientes al ejercicio anual terminado en dicha fecha, de conformidad con el marco normativo de información financiera que resulta de aplicación y, en particular, con los principios y criterios contables contenidos en el mismo.

Informe sobre otros requerimientos legales y reglamentarios

El informe de gestión adjunto del ejercicio 2014 contiene las explicaciones que los administradores de la Sociedad Gestora consideran oportunas sobre la situación del Fondo, la evolución de sus negocios y sobre otros asuntos y no forma parte integrante de las cuentas anuales. Hemos verificado que la información contable que contiene el citado informe de gestión concuerda con la de las cuentas anuales del ejercicio 2014. Nuestro trabajo como auditores se limita a la verificación del informe de gestión con el alcance mencionado en este mismo párrafo y no incluye la revisión de información distinta de la obtenida a partir de los registros contables del Fondo.

DELOITTE, S.L.
Inscrita en el R.O.A.C. nº S0692



Pablo Mugica

17 de abril de 2015



Miembro ejerciente:
DELOITTE, S.L.

Año 2015 Nº 01/15/07641
SELLO CORPORATIVO: 96,00 EUR

Informe sujeto a la tasa establecida en el artículo 44 del texto refundido de la Ley de Auditoría de Cuentas, aprobado por Real Decreto Legislativo 1/2011, de 1 de julio

BANKINTER 7 FONDO DE TITULIZACIÓN HIPOTECARIA

BALANCES AL 31 DE DICIEMBRE DE 2014 Y 2013 (NOTAS 1, 2 y 3)

(Miles de Euros)

ACTIVO	Nota	2014	2013 (*)	PASIVO	Nota	2014	2013 (*)
ACTIVO NO CORRIENTE		112.604	127.362	PASIVO NO CORRIENTE		119.378	133.919
Activos financieros a largo plazo		112.604	127.362	Provisiones a largo plazo		-	-
Valores representativos de deuda		-	-	Pasivos financieros a largo plazo		119.378	133.919
Derechos de crédito	4	112.604	127.362	Obligaciones y otros valores negociables	8	112.998	127.666
Participaciones hipotecarias		110.219	125.516	Series no subordinadas		104.636	118.219
Certificados de transmisión hipotecaria		-	-	Series Subordinadas		8.362	9.447
Préstamos hipotecarios		-	-	Correcciones de valor por repercusión de pérdidas		-	-
Cédulas hipotecarias		-	-	Intereses y gastos devengados no vencidos		-	-
Préstamos a promotores		-	-	Ajustes por operaciones de cobertura		-	-
Préstamos a PYMES		-	-	Deudas con entidades de crédito	9	4.900	4.900
Préstamos a empresas		-	-	Préstamo subordinado		4.900	4.900
Cédulas territoriales		-	-	Crédito línea de liquidez		-	-
Créditos AAPP		-	-	Otras deudas con entidades de crédito		-	-
Préstamo Consumo		-	-	Correcciones de valor por repercusión de pérdidas		-	-
Préstamo automoción		-	-	Intereses y gastos devengados no vencidos		-	-
Arrendamiento financiero		-	-	Ajustes por operaciones de cobertura		-	-
Cuentas a cobrar		-	-	Derivados	15	1.480	1.353
Bonos de titulación		-	-	Derivados de cobertura		1.480	1.353
Activos dudosos		2.385	1.846	Correcciones de valor por repercusión de pérdidas		-	-
Correcciones de valor por deterioro de activos		-	-	Otros pasivos financieros		-	-
Intereses y gastos devengados no vencidos		-	-	Correcciones de valor por repercusión de pérdidas		-	-
Ajustes por operaciones de cobertura		-	-	Otros		-	-
Derivados		-	-	Pasivos por impuesto diferido		-	-
Derivados de cobertura		-	-			-	-
Otros activos financieros		-	-	PASIVO CORRIENTE		16.115	12.040
Garantías financieras		-	-	Pasivos vinculados con activos no corrientes mantenidos para la venta		-	-
Otros		-	-	Provisiones a corto plazo		-	-
Activos por impuesto diferido		-	-	Pasivos financieros a corto plazo		15.319	11.587
Otros activos no corrientes		-	-	Acreedores y otras cuentas a pagar	11	4.139	1
		-	-	Obligaciones y otros valores negociables	8	10.742	11.277
		-	-	Series no subordinadas		9.944	10.433
ACTIVO CORRIENTE		21.033	16.988	Series subordinadas		795	834
Activos no corrientes mantenidos para la venta	5	80	-	Correcciones de valor por repercusión de pérdidas		-	-
Activos financieros a corto plazo		11.193	11.515	Intereses y gastos devengados no vencidos		3	10
Deudores y otras cuentas a cobrar	6	438	427	Ajustes por operaciones de cobertura		-	-
Derechos de crédito	4	10.755	11.088	Intereses vencidos e impagados		-	-
Participaciones hipotecarias		10.523	10.881	Deudas con entidades de crédito	9	18	2
Certificados de transmisión hipotecaria		-	-	Préstamo subordinado		-	-
Préstamos hipotecarios		-	-	Crédito línea de liquidez		-	-
Cédulas hipotecarias		-	-	Otras deudas con entidades de crédito		-	-
Préstamos a promotores		-	-	Correcciones de valor por repercusión de pérdidas		-	-
Préstamos a PYMES		-	-	Intereses y gastos devengados no vencidos		1	2
Préstamos a empresas		-	-	Ajustes por operaciones de cobertura		-	-
Cédulas territoriales		-	-	Intereses vencidos e impagados		17	-
Créditos AAPP		-	-	Derivados	15	420	307
Préstamo Consumo		-	-	Derivados de cobertura		420	307
Préstamo automoción		-	-	Correcciones de valor por repercusión de pérdidas		-	-
Arrendamiento financiero		-	-	Otros pasivos financieros		-	-
Cuentas a cobrar		-	-	Importe bruto		-	-
Bonos de titulación		-	-	Correcciones de valor por repercusión de pérdidas		-	-
Activos dudosos		172	135	Ajustes por periodificaciones	10	796	453
Correcciones de valor por deterioro de activos		-	-	Comisiones		790	447
Intereses y gastos devengados no vencidos		57	68	Comisión sociedad gestora		-	-
Ajustes por operaciones de cobertura		-	-	Comisión administrador		13	-
Intereses vencidos e impagados		3	4	Comisión agente financiero/pagos		-	-
Derivados		-	-	Comisión variable - resultados realizados		777	447
Derivados de cobertura		-	-	Otras comisiones del cedente		-	-
Otros activos financieros		-	-	Correcciones de valor por repercusión de pérdidas		-	-
Garantías financieras		-	-	Otras comisiones		-	-
Otros		-	-	Otros		6	6
Ajustes por periodificaciones		-	-	AJUSTES REPERCUTIDOS EN BALANCE DE INGRESOS Y GASTOS RECONOCIDOS	12	(1.856)	(1.609)
Comisiones		-	-	Coberturas de flujos de efectivo	15	(1.856)	(1.609)
Otros		-	-	Gastos de constitución en transición		-	-
Efectivo y otros activos líquidos equivalentes	7	9.760	5.473			-	-
Tesorería		9.760	5.473			-	-
Otros activos líquidos equivalentes		-	-			-	-
TOTAL ACTIVO		133.637	144.350	TOTAL PASIVO		133.637	144.350

(*) Se presenta, única y exclusivamente, a efectos comparativos.

Las Notas 1 a 17, y los Anexos I a VI, descritos en la Memoria adjunta forman parte integrante del balance al 31 de diciembre de 2014.

BANKINTER 7 FONDO DE TITULIZACIÓN HIPOTECARIA

**CUENTAS DE PÉRDIDAS Y GANANCIAS CORRESPONDIENTES A LOS EJERCICIOS
ANUALES TERMINADOS EL 31 DE DICIEMBRE DE 2014 Y 2013 (NOTAS 1, 2 y 3)**

(Miles de Euros)

	Nota	Ejercicio 2014	Ejercicio 2013 (*)
Intereses y rendimientos asimilados		1.544	2.041
Valores representativos de deuda		-	-
Derechos de crédito	4	1.528	2.025
Otros activos financieros	7	16	16
Intereses y cargas asimilados		(747)	(816)
Obligaciones y otros valores negociables	8	(639)	(689)
Deudas con entidades de crédito	9	(108)	(127)
Otros pasivos financieros		-	-
Resultado de operaciones de cobertura de flujos de efectivo (neto)	15	(399)	(794)
MARGEN DE INTERESES		398	431
Resultado de operaciones financieras (neto)		-	-
Ajustes de valoración en carteras a valor razonable con cambios en pérdidas y ganancias		-	-
Activos financieros disponibles para la venta		-	-
Otros		-	-
Diferencias de cambio (neto)		-	-
Otros ingresos de explotación		-	-
Otros gastos de explotación		(394)	(425)
Servicios exteriores	13	(12)	(15)
Servicios de profesionales independientes		(12)	(12)
Servicios bancarios y similares		-	-
Publicidad y propaganda		-	-
Otros servicios		-	(3)
Tributos		-	-
Otros gastos de gestión corriente	10	(382)	(410)
Comisión de Sociedad gestora		(29)	(32)
Comisión administración		(13)	(15)
Comisión del agente financiero/pagos		(6)	(6)
Comisión variable - resultados realizados		(330)	(356)
Comisión variable - resultados no realizados		-	-
Otras comisiones del cedente		-	-
Otros gastos	5	(4)	(1)
Deterioro de activos financieros (neto)		-	-
Deterioro neto de valores representativos de deuda		-	-
Deterioro neto de derechos de crédito		-	-
Deterioro neto de derivados		-	-
Deterioro neto de otros activos financieros		-	-
Dotaciones a provisiones (neto)		-	-
Ganancias (pérdidas) de activos no corrientes en venta	5	(4)	(6)
Repercusión de pérdidas (ganancias)		-	-
RESULTADO ANTES DE IMPUESTOS		-	-
Impuesto sobre beneficios		-	-
RESULTADO DEL EJERCICIO		-	-

(*) Se presenta, única y exclusivamente, a efectos comparativos.

Las Notas 1 a 17, y los Anexos I a VI, descritos en la Memoria adjunta forman parte integrante de la cuenta de pérdidas y ganancias del ejercicio 2014.

BANKINTER 7 FONDO DE TITULIZACIÓN HIPOTECARIA

**ESTADOS DE FLUJOS DE EFECTIVO CORRESPONDIENTES A LOS EJERCICIOS ANUALES
TERMINADOS EL 31 DE DICIEMBRE DE 2014 Y 2013 (NOTAS 1, 2 y 3)**

(Miles de Euros)

	Ejercicio 2014	Ejercicio 2013 (*)
FLUJOS DE EFECTIVO PROVENIENTES DE ACTIVIDADES DE EXPLOTACIÓN	356	97
Flujo de caja neto por intereses de las operaciones	407	393
Intereses cobrados de los activos titulizados	1.535	2.086
Intereses pagados por valores de titulización	(647)	(688)
Intereses cobrados/pagados netos por operaciones de derivados	(406)	(894)
Intereses cobrados de inversiones financieras	16	16
Intereses pagados de préstamos y créditos en entidades de crédito	(91)	(127)
Otros intereses cobrados/pagados (neto)	-	-
Comisiones y gastos por servicios financieros pagados por el Fondo	(35)	(325)
Comisiones pagadas a la sociedad gestora	(29)	(32)
Comisiones pagadas por administración de activos titulizados	-	(15)
Comisiones pagadas al agente financiero	(6)	(6)
Comisiones variables pagadas	-	(272)
Otras comisiones	-	-
Otros flujos de caja provenientes de operaciones del Fondo	(16)	29
Recuperaciones de fallidos y otros activos adquiridos	-	-
Pagos de provisiones	-	-
Cobros procedentes de la enajenación de activos no corrientes mantenidos para la venta	-	44
Otros	(16)	(15)
FLUJOS DE EFECTIVO PROCEDENTES DE ACTIVIDADES INVERSIÓN/FINANCIACIÓN	3.931	(327)
Flujos de caja netos por emisión de valores de titulización	-	-
Cobros por emisión de valores de titulización	-	-
Pagos por emisión de valores de titulización (aseguramiento colocación)	-	-
Flujos de caja por adquisición de activos financieros	-	-
Pagos por adquisición de derechos de crédito	-	-
Pagos por adquisición de otras inversiones financieras	-	-
Flujos de caja netos por amortizaciones	(188)	(521)
Cobros por amortización de derechos de crédito	15.010	14.791
Cobros por amortización de otros activos titulizados	-	-
Pagos por amortización de valores de titulización	(15.198)	(15.312)
Otros flujos provenientes de operaciones del Fondo	4.119	194
Cobros por concesiones de préstamos o disposiciones de créditos	-	-
Pagos por amortización de préstamos o créditos	-	-
Cobros derechos de crédito pendientes ingreso	(13)	235
Administraciones públicas - Pasivo	-	-
Otros deudores y acreedores	4.132	(41)
Cobros por amortización o venta de inversiones financieras	-	-
Cobros de Subvenciones	-	-
INCREMENTO/DISMINUCIÓN DE EFECTIVO O EQUIVALENTES	4.287	(230)
Efectivo o equivalentes al comienzo del ejercicio	5.473	5.703
Efectivo o equivalentes al final del ejercicio	9.760	5.473

(*) Se presenta, única y exclusivamente, a efectos comparativos.

Las Notas 1 a 17, y los Anexos I a VI, descritos en la Memoria adjunta forman parte integrante del estado de flujos de efectivo del ejercicio 2014.

BANKINTER 7 FONDO DE TITULIZACIÓN HIPOTECARIA

**ESTADOS DE INGRESOS Y GASTOS RECONOCIDOS CORRESPONDIENTES A LOS EJERCICIOS ANUALES
TERMINADOS EL 31 DE DICIEMBRE DE 2014 Y 2013 (NOTAS 1, 2 y 3)**

(Miles de Euros)

	Ejercicio 2014	Ejercicio 2013 (*)
Activos financieros disponibles para la venta		
Ganancias (pérdidas) por valoración	-	-
Importe bruto de las ganancias (pérdidas) por valoración	-	-
Efecto fiscal	-	-
Importes transferidos a la cuenta de pérdidas y ganancias	-	-
Otras reclasificaciones	-	-
Importes repercutidos a la cuenta de pasivo en el periodo	-	-
Total ingresos y gastos reconocidos por activos financieros disponibles para la venta	-	-
Cobertura de los flujos de efectivo		
Ganancias (pérdidas) por valoración	(646)	77
Importe bruto de las ganancias (pérdidas) por valoración	(646)	77
Efecto fiscal	-	-
Importes transferidos a la cuenta de pérdidas y ganancias	399	794
Otras reclasificaciones	-	-
Importes repercutidos a la cuenta de pasivo en el periodo	247	(871)
Total ingresos y gastos reconocidos por coberturas contables	-	-
Otros ingresos/ganancias y gastos/pérdidas reconocidos		
Importe de otros ingresos/ganancias y gastos/pérdidas reconocidos directamente en el balance en el periodo	-	-
Importe bruto de las ganancias (pérdidas) por valoración	-	-
Efecto fiscal	-	-
Importes transferidos a la cuenta de pérdidas y ganancias	-	-
Importes repercutidos a la cuenta de pasivo en el periodo	-	-
Total ingresos y gastos reconocidos por otros ingresos/ganancias	-	-
TOTAL DE INGRESOS Y GASTOS RECONOCIDOS	-	-

(*) Se presenta, única y exclusivamente, a efectos comparativos.

Las Notas 1 a 17, y los Anexos I a VI, descritos en la Memoria adjunta forman parte integrante del estado de ingresos y gastos reconocidos del ejercicio 2014.

Bankinter 7 Fondo de Titulización Hipotecaria

Memoria correspondiente al
ejercicio anual terminado el
31 de diciembre de 2014

1. Reseña del Fondo

Bankinter 7 Fondo de Titulización Hipotecaria (en adelante el Fondo) se constituyó mediante escritura pública el 18 de febrero de 2004, agrupando Participaciones Hipotecarias por importe de 490.014 miles de euros. Con la misma fecha se procedió a la emisión de Bonos de Titulización, por importe de 490.000 miles de euros, siendo la fecha de desembolso que marca el inicio del devengo de los intereses de los Bonos el 24 de febrero de 2004.

Con fecha 17 de febrero de 2004, la Comisión Nacional del Mercado de Valores inscribió en sus registros el folleto informativo de constitución del Fondo y de emisión de los Bonos.

El Fondo constituye un patrimonio separado y cerrado, carente de personalidad jurídica, que está integrado en cuanto a su activo por las Participaciones Hipotecarias que agrupa, la Cuenta de Tesorería, y en cuanto a su pasivo, por los Bonos de Titulización emitidos, el Préstamo Subordinado y el Préstamo para Gastos Iniciales, en cuantía y condiciones financieras tales que el valor patrimonial neto del Fondo sea nulo.

Europea de Titulización, S.A., Sociedad Gestora de Fondos de Titulización, tiene a su cargo la administración y representación legal del Fondo. Asimismo, de conformidad con la normativa legal aplicable, le corresponde en calidad de gestora de negocios ajenos, la representación y defensa de los intereses de los titulares de los Bonos emitidos con cargo al Fondo y de los restantes acreedores del mismo. Europea de Titulización, S.A., Sociedad Gestora de Fondos de Titulización (en adelante la "Sociedad Gestora") figura inscrita en el registro especial de la Comisión Nacional del Mercado de Valores con el número 2.

La gestión y administración de los Derechos de Crédito corresponde a la sociedad cedente de los mismos, (la "Entidad Cedente"). La Entidad Cedente no asume ninguna responsabilidad por el impago de dichos préstamos, obteniendo por dicha gestión una contraprestación trimestral (pagadera los días 26 de marzo, 26 de junio, 26 de septiembre y 26 de diciembre de cada año) de 23 miles de euros (Impuesto sobre el Valor añadido incluido). Asimismo, la Entidad Cedente obtendrá una cantidad variable y subordinada que se devengará trimestralmente igual a la diferencia entre los ingresos y gastos del Fondo. En el caso de que dicho margen de intermediación fuese negativo, se repercutirá de acuerdo a lo indicado en la Nota 3-g.

La entidad depositaria de los contratos de formalización de los Derechos de Crédito es la Entidad Cedente.

La cuenta de tesorería del Fondo se deposita en Barclays Bank Plc. Sucursal en España (Agente de pagos) (véase Nota 7) y Bankinter concedió dos préstamos subordinados al Fondo (véase Nota 9). Adicionalmente el Fondo tiene contratado un derivado de cobertura con Bankinter (véase Nota 15).

2. Bases de presentación de las cuentas anuales

a) Imagen fiel

Las Cuentas Anuales comprenden el balance, la cuenta de pérdidas y ganancias, el estado de ingresos y gastos reconocidos, el estado de flujos de efectivo y la memoria, de la que forman parte los estados financieros públicos S.05.1, S.05.2, S.05.3, S.05.4 y el apartado correspondiente a las notas explicativas del estado S.06, adjuntos en el Anexo. Las cuentas anuales se han preparado a partir de los registros contables que del Fondo mantiene su Sociedad Gestora y se formulan de acuerdo con el marco normativo de información financiera que resulta de aplicación al Fondo, que es el establecido en la Circular 2/2009, de 25 de marzo, de la Comisión Nacional del Mercado de Valores (modificada por la Circular 4/2010, de 14 de

octubre, de la Comisión Nacional del Mercado de Valores), de forma que muestran la imagen fiel de la situación financiera del Fondo al 31 de diciembre de 2014 y de los resultados de sus operaciones y de los flujos de efectivo que se han generado durante el ejercicio terminado en esa fecha.

Las cuentas anuales del Fondo han sido formuladas y aprobadas por los Administradores de su Sociedad Gestora, en su reunión celebrada el 31 de marzo de 2015.

b) Principios contables no obligatorios aplicados

Los Administradores de la Sociedad Gestora del Fondo han formulado estas cuentas anuales teniendo en consideración los principios contables y las normas contables de aplicación obligatoria que tienen un efecto significativo en las mismas. No existe ningún principio contable o criterio de valoración que, siendo obligatorio, haya dejado de aplicarse. Adicionalmente, no se han aplicado principios contables no obligatorios.

c) Aspectos críticos de la valoración y estimación de la incertidumbre

Los resultados son sensibles a los principios y políticas contables, criterios de valoración y estimaciones seguidos por los Administradores de la Sociedad Gestora del Fondo para la elaboración de las cuentas anuales. Los principales principios y políticas contables y criterios de valoración se indican en la Nota 3.

En la elaboración de las cuentas anuales del Fondo se han utilizado, ocasionalmente, estimaciones realizadas por los Administradores de la Sociedad Gestora para cuantificar algunos de los activos, pasivos, ingresos y gastos que figuran registrados en ellas. Básicamente, estas estimaciones se refieren a la evaluación de posibles pérdidas por deterioro que, en su caso, puedan tener determinados activos (véanse Notas 3-c y 4), al valor razonable de determinados instrumentos financieros (véanse Notas 3.b.iii y 15) y a la cancelación anticipada, en su caso. A pesar de que estas estimaciones se han realizado sobre la base de la mejor información disponible al cierre del ejercicio 2014, es posible que acontecimientos que puedan tener lugar en el futuro obliguen a modificarlas (al alza o a la baja) en los próximos ejercicios, lo que se realizaría, en su caso, de forma prospectiva, de acuerdo con la normativa contable en vigor.

d) Comparación de la información

Los Administradores de la Sociedad Gestora del Fondo presentan, a efectos comparativos, con cada una de las cifras que se desglosan en las presentes cuentas anuales, además de las cifras del ejercicio 2014, las correspondientes al ejercicio anterior, tal y como se establece en el apartado 7 de la Norma 28ª de la citada Circular, por lo que, la información contenida en esta Memoria referida al ejercicio 2013 se presenta, exclusivamente, a efectos comparativos con la información relativa al ejercicio 2014 y, por consiguiente, no constituye las cuentas anuales del Fondo del ejercicio 2013.

e) Agrupación de partidas

Determinadas partidas del balance, de la cuenta de pérdidas y ganancias, del estado de flujos de efectivo y del estado de ingresos y gastos reconocidos se presentan de forma agrupada para facilitar su comprensión, si bien, en determinados casos, se ha incluido la información desagregada en las correspondientes notas de la memoria.

f) Corrección de errores

En la elaboración de estas cuentas anuales no se ha puesto de manifiesto ningún error significativo que haya supuesto la reexpresión de los importes incluidos en las cuentas anuales del ejercicio 2013.

g) Cambios en criterios contables

Durante el ejercicio 2014 no se han producido cambios de criterios contables significativos respecto a los criterios aplicados en el ejercicio 2013.

h) Impacto medioambiental

Dada la actividad a la que se dedica el Fondo, éste no tiene responsabilidades, gastos, activos, ni provisiones o contingencias de carácter medioambiental que pudieran ser significativos en relación con la situación financiera y los resultados del mismo. Por este motivo, no se incluyen desgloses específicos en la presente memoria respecto a información de cuestiones medioambientales.

i) Empresa en funcionamiento

Los Administradores han considerado que la gestión del Fondo continuará en un futuro previsible, por lo que la aplicación de los principios y criterios contables no tiene el propósito de determinar el valor del patrimonio neto a efectos de su transmisión global o parcial, ni el importe resultante en caso de su liquidación total. Asimismo, dada la naturaleza de los activos y pasivos del Fondo, no se espera que se produzcan diferencias significativas cuando se efectúe la liquidación de los mismos.

j) Hechos posteriores

Con posterioridad al cierre del ejercicio 2014, y hasta la formulación de estas cuentas anuales, no se ha producido ningún hecho significativo no descrito en las restantes notas de esta memoria que tenga un efecto significativo en dichas cuentas anuales.

3. Normas de registro y valoración

En la elaboración de las cuentas anuales del Fondo, correspondientes al ejercicio 2014, se han aplicado los siguientes principios, políticas contables y criterios de valoración, de acuerdo con lo establecido en la Circular 2/2009, de 25 de marzo y sus modificaciones posteriores:

a) Definición y clasificación de los instrumentos financieros a efectos de su presentación y valoración

i. Definición

Un "instrumento financiero" es un contrato que da lugar a un activo financiero en una entidad y, simultáneamente, a un pasivo financiero o instrumento de capital en otra entidad.

Un "derivado financiero" es un instrumento financiero cuyo valor cambia como respuesta a los cambios en una variable observable de mercado (tal como un tipo de interés, de cambio, el precio de un instrumento financiero o un índice de mercado, incluyendo las calificaciones crediticias), cuya inversión inicial es muy pequeña en relación a otros instrumentos financieros con respuesta similar a los cambios en las condiciones de mercado y que se liquida, generalmente, en una fecha futura.

ii. Clasificación de los activos financieros

Los activos financieros se desglosan, a efectos de su presentación y valoración, en los siguientes epígrafes del balance:

- Efectivo y otros activos líquidos equivalentes: Este epígrafe incluye las cuentas corrientes mantenidas por el Fondo en instituciones financieras, para poder desarrollar su actividad, que incluyen, en su caso, el fondo de reserva mantenido por el Fondo para hacer frente a sus obligaciones de pago.
- Derechos de crédito: Incluye los activos cedidos al Fondo como consecuencia del proceso de titulización y se clasifican, a efectos de su valoración, como "Préstamos y partidas a cobrar".
- Derivados de cobertura: Incluye, en su caso, el valor razonable, a favor del Fondo, de los derivados designados como instrumentos de cobertura en coberturas contables.

- Deudores y otras cuentas a cobrar: Recoge, en su caso, la totalidad de los derechos de crédito y cuentas deudoras que por cualquier concepto, diferente de los anteriores, ostente el Fondo frente a terceros. La totalidad de los deudores se clasifican, a efectos de su valoración, como "Préstamos y partidas a cobrar".

iii. Clasificación de los pasivos financieros

Los pasivos financieros se desglosan, a efectos de su presentación y valoración, en los siguientes epígrafes del balance:

- Obligaciones y otros valores negociables: Incluye, en su caso, las obligaciones, bonos y pagarés emitidos por el Fondo, con el fin de financiar la adquisición de sus activos financieros. Se clasifican, a efectos de su valoración, como "Débitos y partidas a pagar".
- Deudas con entidades de crédito: Incluye, en su caso, las deudas contraídas con entidades de crédito, con el fin de financiar su actividad y se clasifican, a efectos de valoración, como "Débitos y partidas a pagar".
- Derivados de cobertura: Incluye, en su caso, el valor razonable, en contra del Fondo, de los derivados designados como instrumentos de cobertura en coberturas contables.
- Acreedores y otras cuentas a pagar: Recoge, en su caso, la totalidad de las cuentas a pagar y débitos, que no deban ser clasificados en otros epígrafes. Se clasifican, a efectos de su valoración, como "Débitos y partidas a pagar".

b) Reconocimiento y valoración de los activos y pasivos financieros

i. Reconocimiento y valoración de los activos financieros

Los activos financieros clasificados, a efectos de su valoración, como "Préstamos y partidas a cobrar" se valoran, inicialmente, por su "valor razonable" (que salvo evidencia en contrario será el precio de la transacción), incluyendo los costes de transacción directamente atribuibles a la operación. Posteriormente, dichos activos se valoran por su coste amortizado, contabilizándose los intereses devengados en el epígrafe "Intereses y rendimientos asimilados" de la cuenta de pérdidas y ganancias mediante el método del tipo de interés efectivo. No obstante, aquellas partidas cuyo importe se espera recibir en un plazo no superior a tres meses se valoran a su valor nominal siempre y cuando el efecto de no actualizar los flujos de efectivo sea totalmente inmaterial.

ii. Reconocimiento y valoración de los pasivos financieros

Los pasivos financieros clasificados, a efectos de su valoración, como "Débitos y partidas a pagar", se valoran, inicialmente, por su "valor razonable" (que salvo evidencia en contrario será el precio de la transacción) incluyendo los costes de transacción directamente atribuibles a la operación. Posteriormente, dichos pasivos se valoran por su coste amortizado, contabilizándose los intereses devengados en el epígrafe "Intereses y cargas asimilados" de la cuenta de pérdidas y ganancias mediante el método del tipo de interés efectivo. No obstante, aquellas partidas cuyo importe se espera pagar en un plazo inferior a tres meses se valoran a su valor nominal siempre y cuando el efecto de no actualizar los flujos de efectivo sea totalmente inmaterial.

Se considerarán, en su caso, costes directamente atribuibles a las emisiones los costes de dirección y aseguramiento de la emisión, la comisión inicial de la Sociedad Gestora si hubiere, las tasas del Órgano Regulador, los costes de registro de los folletos de emisión y los costes derivados de la admisión a negociación de los valores emitidos, entre otros.

iii. Operaciones de cobertura

El Fondo utiliza, en su caso, los derivados financieros para la gestión de los riesgos de sus activos y pasivos ("derivados de cobertura").

Para que un derivado financiero se considere de cobertura, necesariamente tiene que:

1. Cubrir uno de los siguientes tipos de riesgo:
 - a. De variaciones en el valor razonable de los activos y pasivos debidas a oscilaciones, entre otras, en el tipo de interés y/o tipo de cambio al que se encuentre sujeto la posición o saldo a cubrir ("cobertura de valores razonables");
 - b. De alteraciones en los flujos de efectivo estimados con origen en los activos y pasivos financieros, compromisos y transacciones altamente probables que se prevea llevar a cabo ("cobertura de flujos de efectivo").
2. Eliminar eficazmente algún riesgo inherente al elemento o posición cubierto durante todo el plazo previsto de cobertura, lo que implica que:
 - a. En el momento de la contratación de la cobertura se espera que, en condiciones normales, ésta actúe con un alto grado de eficacia ("eficacia prospectiva").
 - b. Exista una evidencia suficiente de que la cobertura fue realmente eficaz durante toda la vida del elemento o posición cubierto ("eficacia retrospectiva").
3. Haberse documentado adecuadamente que la contratación del derivado financiero tuvo lugar específicamente para servir de cobertura de determinados saldos o transacciones y la forma en que se pensaba conseguir y medir esa cobertura siempre que esta forma sea coherente con la gestión de los riesgos propios que lleva a cabo el Fondo.

Las operaciones de cobertura realizadas por el Fondo corresponden, en su caso, a coberturas de flujos de efectivo. Por lo que respecta a las diferencias de valoración de las coberturas de los flujos de efectivo, la parte eficaz de la variación del valor del instrumento de cobertura se registra transitoriamente en el epígrafe "Ajustes repercutidos en el balance de ingresos y gastos reconocidos" del pasivo del balance, hasta el momento en que ocurran las transacciones previstas; registrándose entonces en la cuenta de pérdidas y ganancias. La variación de valor de los derivados de cobertura por la parte ineficaz de la misma se registra directamente en la cuenta de pérdidas y ganancias.

Si un derivado asignado como de cobertura, bien por su finalización, por su ineffectividad o por cualquier otra causa, no cumple los requisitos indicados anteriormente, a efectos contables, dicho derivado pasa a ser considerado como un "derivado de negociación".

Cuando se interrumpe la "cobertura de flujos de efectivo", el resultado acumulado del instrumento de cobertura, reconocido en el epígrafe "Ajustes repercutidos en el balance de ingresos y gastos reconocidos – Coberturas de flujos de efectivo" del pasivo del balance (mientras la cobertura era efectiva), se continuará reconociendo en dicho epígrafe hasta que la transacción cubierta ocurra, momento en el que se registrará en resultados; salvo que se prevea que no se va a realizar la transacción, en cuyo caso se registran inmediatamente en resultados.

La eficacia de la cobertura de los derivados de cobertura queda establecida por medio de los análisis de efectividad realizados conforme a la metodología de comparación, para verificar que los cambios producidos por la variación en el valor razonable o en los flujos de efectivo entre el instrumento de cobertura y el elemento cubierto se mantiene en los parámetros razonables a lo largo de la vida de las operaciones, cumpliendo así las previsiones establecidas en el momento de la contratación.

La fuente de riesgo de modelo más importante en los derivados proviene de la estimación de la correlación entre probabilidades de impago. El Credit Valuation Adjustment (CVA) es un ajuste a la valoración como consecuencia del riesgo asociado a la exposición crediticia que se asume con cada contrapartida. Por otro lado, el Debit Valuation Adjustment (DVA) es un ajuste como consecuencia del riesgo propio del Fondo que asumen sus contrapartidas.

Como norma general, el cálculo de CVA es el producto de la exposición esperada positiva por la probabilidad de incumplimiento, multiplicando el resultado por la severidad, es decir, por la pérdida estimada en caso de incumplimiento de la contraparte. Análogamente, el DVA se calcula como el producto de la exposición esperada negativa por las probabilidades de incumplimiento y multiplicando el resultado por la severidad de los activos del Fondo. Ambos cálculos están realizados sobre todo el periodo de la exposición potencial.

Dado que el riesgo de crédito propio (DVA) se está incorporando en el nocional del swap, no ha sido preciso ningún ajuste adicional por dicho concepto.

En relación con el CVA, dicho riesgo de contraparte se ve atenuado por la exigencia de constitución de depósitos de garantía u otro tipo de colateral en el supuesto de que se incumplan niveles mínimos de rating de las contrapartes, con lo que el impacto de considerar dicho aspecto no ha sido significativo.

iv. Registro de resultados

Como norma general, las variaciones en el valor razonable de los activos y pasivos financieros se registran con contrapartida en la cuenta de pérdidas y ganancias; diferenciando entre las que tienen su origen en el devengo de intereses y conceptos asimilados (que se registran en los capítulos "Intereses y rendimientos asimilados" o "Intereses y cargas asimiladas", según proceda); y las que correspondan a otras causas, que se registran, por su importe neto, en el capítulo "Resultado de Operaciones Financieras" de dicha cuenta de pérdidas y ganancias.

El reconocimiento en la cuenta de pérdidas y ganancias del devengo de intereses se interrumpe para todos los instrumentos de deuda calificados individualmente como dudosos.

v. Valor razonable de los activos y pasivos financieros

Dada la naturaleza y composición de los activos y pasivos financieros del Fondo, excluidos los derivados financieros cuya descripción se detalla en el apartado iii. de esta Nota, los vencimientos residuales de aquellos activos y pasivos financieros remunerados, en su caso, a tipo fijo, así como la desviación porcentual existente con respecto a los tipos de interés actuales de mercado, el valor razonable de los activos y de los pasivos y activos financieros del Fondo al 31 de diciembre de 2014 y 2013 no difiere significativamente de sus correspondientes valores en libros a dichas fechas.

c) Deterioro del valor de los activos financieros

i. Definición

Un activo financiero se considera deteriorado (y, consecuentemente, se corrige su valor en libros para reflejar el efecto de su deterioro) cuando existe una evidencia objetiva de que se ha producido un evento, o el efecto combinado de varios de ellos, que dan lugar a un impacto negativo en los flujos de efectivo futuros que se estimaron en el momento de formalizarse la transacción.

En la estimación de los flujos de efectivo futuros de instrumentos que cuenten con garantías reales, siempre que éstas se hayan considerado en la cesión del instrumento o figuren en la información facilitada a los titulares de los pasivos emitidos por el Fondo, se tendrán en cuenta los flujos que se obtendrían de su realización menos el importe de los costes necesarios para su obtención y posterior venta, con independencia de la probabilidad de la ejecución de la garantía.

Como criterio general, la corrección del valor en libros de los instrumentos financieros, por causa de su deterioro, se efectúa con cargo a la cuenta de pérdidas y ganancias del periodo en el que tal deterioro se manifiesta, utilizando una contrapartida compensadora para corregir el valor de los activos. Las recuperaciones de las pérdidas por deterioro previamente registradas, en caso de producirse, se reconocen en la cuenta de pérdidas y ganancias del periodo en el que el deterioro deja de existir o se reduce y tendrán como límite el valor en libros del instrumento financiero que estaría reconocido en la fecha de reversión si no se hubiese registrado el deterioro del valor.

Cuando se considera remota la recuperación de cualquier importe registrado, éste se da de baja del balance, sin perjuicio de las actuaciones que pueda llevar a cabo el Fondo para intentar conseguir su cobro hasta tanto no se hayan extinguido definitivamente sus derechos; sea por prescripción, condonación u otras causas.

De acuerdo con lo previsto en la Circular 2/2009, en el cálculo de las pérdidas por deterioro de un grupo de activos financieros se prevé la posibilidad de utilizar modelos basados en métodos estadísticos. En este sentido, la Sociedad Gestora del Fondo considera que la metodología más representativa para la estimación del deterioro de los activos financieros del Fondo teniendo en cuenta las características de dichos activos es la basada en la estimación de los porcentajes de deterioro, de acuerdo con la antigüedad de la deuda vencida e impagada y con el calendario previsto en la Norma 13ª de la Circular 2/2009 de la Comisión Nacional del Mercado de Valores y sus modificaciones posteriores.

ii. Instrumentos de deuda valorados a su coste amortizado

El importe de las pérdidas por deterioro experimentadas por estos instrumentos coincide con la diferencia entre sus respectivos valores en libros y los valores actuales de sus flujos de efectivo futuros previstos, y se presentan minorando los saldos de los activos que corrigen.

El proceso de evaluación de las posibles pérdidas por deterioro de estos activos se lleva a cabo individualmente para todos los instrumentos de deuda.

d) Periodificaciones (activo y pasivo)

En el caso del activo, corresponden, en su caso, a las comisiones pagadas por anticipado, en concepto de gestión del Fondo y de administración de los activos o de los bonos emitidos que estén pendientes de devengo.

En el caso del pasivo, corresponden, en su caso, a las comisiones de gestión del Fondo y de administración de los activos titulizados o de los bonos emitidos, así como la remuneración variable correspondiente a la Entidad Cedente, devengadas en el periodo al que se refiere el balance y que se encuentran pendientes de pago a dicha fecha.

Asimismo, estos epígrafes del balance incluirán, en su caso, gastos e ingresos de diversa naturaleza devengados en el periodo y pendientes de pago o cobro, respectivamente.

e) Reconocimiento de ingresos y gastos

Seguidamente se resumen los criterios más significativos utilizados por el Fondo, para el reconocimiento de sus ingresos y gastos:

i. Ingresos y gastos por intereses

Con carácter general, los ingresos y gastos por intereses se reconocen contablemente en los capítulos "Intereses y rendimientos asimilados" e "Intereses y cargas asimilados" de la cuenta de pérdidas y ganancias, respectivamente, en función de su periodo de devengo, por aplicación del método del tipo de interés efectivo, a excepción de los intereses correspondientes a inversiones dudosas, morosas o en litigio, que se registran en el momento efectivo del cobro.

ii. Ingresos y gastos no financieros

Se reconocen contablemente de acuerdo con el criterio de devengo.

iii. Comisiones, honorarios y conceptos asimilados

Estos ingresos y gastos se reconocen en la cuenta de pérdidas y ganancias con criterios distintos, según sea su naturaleza. Los más significativos son:

- Las comisiones variables vinculadas al servicio de intermediación financiera por parte de la Entidad Cedente se describen en el apartado f. de esta Nota.
- Los que tienen su origen en transacciones o servicios, tales como los prestados por la Sociedad Gestora, que se prolongan en el tiempo, se difieren durante la vida de tales transacciones o servicios.
- Los que surgen en la prestación de un servicio que se ejecuta en un acto singular, se reconocen cuando se realiza el acto singular que los origina.
- Los vinculados a activos y pasivos financieros valorados a su valor razonable con cambios en pérdidas y ganancias, se reconocen en el momento de su cobro.

f) Remuneración variable

La remuneración variable como consecuencia de la intermediación financiera se determina como la diferencia positiva, si la hubiese, entre los ingresos y los gastos, incluidas las pérdidas de ejercicios anteriores, si las hubiese, devengados por el Fondo de acuerdo al cierre de su contabilidad, que incluyen, entre otros, las pérdidas por deterioro y sus reversiones y cualquier otro rendimiento o retribución devengado en el periodo, distinto de esta remuneración variable a percibir por la Entidad Cedente, u otro beneficiario, de acuerdo con la documentación constitutiva del Fondo. Se exceptúan de dicha diferencia la propia remuneración variable y el gasto por impuesto sobre beneficios, en su caso.

Cuando la diferencia obtenida entre los ingresos y gastos devengados sea positiva, se utilizará en primer lugar, para detraer, en su caso, las pérdidas de periodos anteriores que hubieran sido repercutidas a los pasivos del Fondo. Si tras la detracción, continúan existiendo pasivos corregidos por imputación de pérdidas, no se procederá a registrar remuneración variable alguna. En consecuencia, sólo se producirá el devengo y registro de la remuneración variable cuando no existan pasivos corregidos por imputación de pérdidas.

g) Repercusión de pérdidas

Cuando la diferencia obtenida entre los ingresos y gastos devengados, conforme al apartado f) anterior, sea negativa, se repercute a los pasivos emitidos por el Fondo, a través de la cuenta correctora de pasivo "Correcciones de valor por repercusión de pérdidas" del pasivo del balance, registrándose un ingreso en el epígrafe "Repercusión de pérdidas (ganancias)" de la cuenta de pérdidas y ganancias (véanse Notas 1 y 10). Dicha repercusión se realiza comenzando por la cuenta de periodificación de la comisión variable, devengada y no liquidada en periodos anteriores, y continuando por el pasivo más subordinado, teniendo en cuenta el orden inverso de prelación de pagos establecido contractualmente para cada fecha de pago.

h) Impuesto sobre Beneficios

El Fondo tributa en el régimen general del Impuesto sobre Sociedades de acuerdo con lo dispuesto por el Real Decreto Legislativo 4/2004, de 5 de marzo, por el que se aprueba el Texto Refundido de la Ley sobre el Impuesto de Sociedades, modificado posteriormente por la Ley 35/2006, de 28 de noviembre, del Impuesto sobre la Renta de las Personas Físicas y de modificación parcial de las Leyes de los Impuestos sobre Sociedades, sobre la Renta de no Residentes y sobre el Patrimonio, que establece el tipo de gravamen general del Impuesto sobre Sociedades en el 30%. En este sentido, la Ley 27/2014, de 27 de noviembre, del Impuesto sobre Sociedades establece, entre otros aspectos, la reducción en dos años del tipo de gravamen

general del Impuesto sobre Sociedades, de forma que dicho tipo quedará establecido, para los periodos impositivos que comiencen a partir del 1 de enero de 2015 y del 1 de enero de 2016, en el 28% y 25%, respectivamente.

El gasto o ingreso por impuesto sobre beneficios comprende la parte relativa al gasto o ingreso por el impuesto corriente y la parte correspondiente al gasto o ingreso por el impuesto diferido, en su caso.

Dado que en el ejercicio 2014 y en el ejercicio 2013 se han equilibrado los ingresos y los gastos del Fondo, no procede liquidar cuota alguna por el Impuesto sobre Beneficios (véase Nota 14).

El gasto o ingreso por impuesto diferido, en caso de que exista, se corresponde con el reconocimiento y la cancelación de los activos y pasivos por impuesto diferido, que surgen de las diferencias temporarias originadas por la diferente valoración, contable y fiscal, de los activos y pasivos del Fondo. Las diferencias temporarias imponibles dan lugar a pasivos por impuesto diferido, mientras que las diferencias temporarias deducibles y los créditos por deducciones y ventajas fiscales que queden pendientes de aplicar fiscalmente, dan lugar a activos por impuesto diferido. Los activos y pasivos por impuestos diferidos, originados por operaciones con cargos o abonos directos en el capítulo "Ajustes repercutidos en el balance de ingresos y gastos reconocidos" del pasivo del balance, se contabilizan, en su caso, también con contrapartida en dicho capítulo.

La cuantificación y valoración de dichos activos y pasivos se realizará considerando los tipos de gravamen esperados en el momento de su reversión, según la normativa que esté vigente o aprobada y pendiente de publicación en la fecha de cierre del ejercicio, y de acuerdo con la forma en que racionalmente se prevea recuperar o pagar el activo o el pasivo.

Conforme a la normativa reguladora (artículo 5.1 de la Ley 19/1992) el valor patrimonial del Fondo ha de ser nulo, por lo que los Administradores de la Sociedad Gestora estiman que la liquidación de cualquier diferencia de naturaleza temporaria, tanto activa como pasiva, es remota, con lo que, en función de lo previsto en la normativa contable vigente, no se registran activos ni pasivos diferidos.

i) Transacciones en moneda extranjera

La moneda funcional del Fondo es el Euro. Al 31 de diciembre de 2014 y 2013, el Fondo no tenía elementos de activo y de pasivo expresados en moneda extranjera.

j) Baja del balance de los activos y pasivos financieros

Los activos financieros solo se dan de baja del balance cuando se han extinguido los flujos de efectivo que generan o cuando se han transferido sustancialmente a terceros los riesgos y beneficios que llevan implícitos. Similarmente, los pasivos financieros solo se dan de baja de dicho balance cuando se han extinguido las obligaciones que generan o cuando se adquieren (bien con la intención de cancelarlos, bien con la intención de recolocarlos de nuevo).

k) Activos no corrientes mantenidos para la venta

El saldo de este epígrafe del activo del balance incluye, en su caso, los activos recibidos por el Fondo para la satisfacción, total o parcial, de los activos financieros que representan derechos de cobro frente a terceros, con independencia del modo de adquirir la propiedad (en adelante, activos adjudicados).

Con carácter general, en el momento de su reconocimiento inicial los activos clasificados como activos no corrientes mantenidos para la venta se registran por su valor razonable menos los costes de venta (como costes de venta se ha considerado un 25% sobre el valor de tasación). En estos supuestos se presume la inexistencia de beneficio, excepto que haya evidencia suficiente; en particular se considera que no hay evidencia suficiente cuando la valoración, realizada por experto independiente, tiene una antigüedad superior a 6 meses.

Posteriormente, los activos no corrientes mantenidos para la venta se valoran por el menor importe entre su valor en libros, calculado en la fecha de su asignación a esta categoría, y su valor razonable determinado, en su caso, como el menor valor entre el precio fijado para la venta y el valor de tasación, neto de los costes de venta estimados.

A efectos de determinar el valor razonable de activos inmobiliarios localizados en España, se tomarán en consideración los criterios establecidos para determinar el valor de mercado en la OM ECO/805/2003, de 27 de marzo, tomándose el valor de tasación definido en la citada orden.

Las pérdidas por deterioro de estos activos, debidas a reducciones de su valor en libros hasta su valor razonable (menos los costes de venta) se reconocen, en su caso, en el epígrafe "Ganancias (pérdidas) en la baja de activos no corrientes en venta" de la cuenta de pérdidas y ganancias. Las ganancias de un activo no corriente en venta, por incrementos posteriores del valor razonable (menos los costes de venta) aumentan su valor en libros, y se reconocen en la cuentas de pérdidas y ganancias hasta un importe igual al de las pérdidas por deterioro anteriormente reconocidas.

En el momento de adquisición de los inmuebles, el valor razonable se ha obtenido como el valor de la tasación realizada por expertos independientes. Las técnicas de valoración utilizadas, de general aceptación, han sido la del valor por comparación y la del valor por actualización de renta.

l) Compensación de saldos

Se compensan entre sí –y, consecuentemente, se presentan en el balance por su importe neto– los saldos deudores y acreedores con origen en transacciones que, contractualmente o por imperativo de una norma legal, contemplan la posibilidad de compensación; teniendo la intención de liquidarlos por su importe neto o de realizar el activo y proceder al pago del pasivo de forma simultánea y en los que una de las partes contratantes sea una entidad financiera.

m) Estados de flujos de efectivo

En los estados de flujos de efectivo se utilizan las siguientes expresiones:

- Flujos de efectivo: entradas y salidas de dinero en efectivo y de sus equivalentes; entendiéndose por éstos las inversiones a corto plazo de gran liquidez y bajo riesgo de alteraciones en su valor.
- Actividades de explotación: son aquellas que constituyen la principal fuente de los ingresos ordinarios del Fondo, así como otras actividades que no pueden ser calificadas como de inversión o de financiación.
- Actividades de inversión y financiación: las de adquisición, enajenación o disposición por otros medios de activos a largo plazo y otras inversiones no incluidas en el efectivo y sus equivalentes, así como aquellas actividades que producen cambios en el tamaño y composición de los activos y pasivos que no forman parte de las actividades de explotación.

A efectos de la elaboración de los estados de flujos de efectivo, se han considerado como "efectivo o equivalentes de efectivo" aquellas inversiones a corto plazo de gran liquidez y con bajo riesgo a cambios en su valor. De esta manera, el Fondo considera efectivo o equivalentes de efectivo al saldo mantenido en cuentas corrientes, que se encuentra registrado en el epígrafe "Efectivo y otros activos líquidos equivalentes – Tesorería" del activo de los balances.

n) Estados de ingresos y gastos reconocidos

Estos estados recogen los ingresos y gastos generados por el Fondo que, de acuerdo con lo dispuesto en la normativa vigente, han sido registrados directamente en el capítulo "Ajustes repercutidos en balance de ingresos y gastos reconocidos" del pasivo del balance.

Por tanto, en este estado se presentan, en su caso:

- a) Los ingresos y gastos que, según lo requerido por las normas de valoración, deban imputarse directamente al pasivo del balance.
- b) Las transferencias realizadas, en su caso, a la cuenta de pérdidas y ganancias, según lo dispuesto en las normas de valoración adoptadas.
- c) El efecto impositivo correspondiente, en su caso, a los apartados a) y b) anteriores.
- d) El importe neto repercutido en el periodo a las cuentas correspondientes de pasivo, de forma que el total de ingresos y gastos reconocidos sea nulo.

o) Clasificación de activos y pasivos – Corriente y no corriente

Son activos y pasivos corrientes aquellos elementos cuyo vencimiento total o parcial, o realización se estima que se produzca en el plazo máximo de un año desde la fecha de cierre de balance, clasificándose en caso contrario como no corriente.

4. Derechos de crédito

Los Derechos de Crédito que la Sociedad Gestora, en nombre y representación del Fondo, adquirió en virtud de la escritura de fecha 18 de febrero de 2004 integran derechos de crédito procedentes de préstamos hipotecarios sobre viviendas. La adquisición de los préstamos hipotecarios se instrumenta mediante participaciones hipotecarias suscritos por el Fondo, representando cada una de ellas una participación en el 100% del principal y de los intereses devengados por los préstamos en los que tienen su origen.

El movimiento del saldo de Derechos de Crédito, incluyendo activos dudosos y no dudosos, se muestra a continuación:

	Miles de Euros		
	Derechos de Crédito		
	Activo No Corriente	Activo Corriente	Total
Saldos al 1 de enero de 2013	142.023	11.147	153.170
Amortizaciones (**)	-	(14.792)	(14.792)
Traspaso a activo corriente	(14.661)	14.661	-
Saldos al 31 de diciembre de 2013(*)	127.362	11.016	138.378
Amortizaciones (**)	-	(15.008)	(15.008)
Baja por dación/ adjudicación		(71)	(71)
Traspaso a activo corriente	(14.758)	14.758	-
Saldos al 31 de diciembre de 2014 (*)	112.604	10.695	123.299

(*) Incluye 5 y 4 miles de euros en concepto de intereses devengados por activos dudosos al 31 de diciembre de 2014 y 2013, respectivamente.

(**) Incluye (1) y 1 mil euros en concepto de variación de intereses devengados por activos dudosos de los ejercicios 2014 y 2013 respectivamente.

Al 31 de diciembre de 2014 existían Derechos de Crédito clasificados como “Activos dudosos” por importe de 2.557 miles de euros (1.981 miles de euros al 31 de diciembre de 2013).

Durante el ejercicio 2014 la tasa de amortización anticipada de los Derechos de Crédito ha sido del 3,41% (2,55% durante el ejercicio 2013).

El tipo de interés nominal anual medio ponderado de la cartera de Derechos de Crédito durante el ejercicio 2014 es del 1,17% (1,39% durante el ejercicio 2013), siendo el tipo nominal máximo 4,5 % y el mínimo 0,68%. El importe devengado en el ejercicio 2014 por este concepto ha ascendido a 1.528 miles de euros (2.025 miles de euros en el ejercicio 2013), que figuran registrados en el epígrafe “Intereses y rendimientos asimilados – Derechos de crédito” de la cuenta de pérdidas y ganancias, de los cuáles 22 miles de euros corresponden a intereses cobrados de derechos de crédito que estaban clasificados como dudosos.

El desglose por vencimientos de los Derechos de Crédito, en función del vencimiento final de las operaciones, al 31 de diciembre de 2014, sin considerar, en su caso, las correcciones de valor por deterioro de activos, los intereses vencidos e impagados y los intereses devengados (incluidos los de activos dudosos que ascienden a 5 miles de euros al 31 de diciembre de 2014), se muestra a continuación:

	Miles de Euros						Total
	Hasta 1 año	Entre 1 y 2 años	Entre 2 y 3 años	Entre 3 y 5 años	Entre 5 y 10 años	Más de 10 años	
Derechos de Crédito	135	200	678	2.918	21.131	98.232	123.394

Por otro lado, el desglose por vencimientos de los Derechos de Crédito, al 31 de diciembre de 2014, teniendo en cuenta el calendario de amortización de las operaciones, sin considerar, en su caso, el principal impagado, las correcciones de valor por deterioro de activos, los intereses vencidos e impagados y los intereses devengados, se muestra a continuación:

	Miles de Euros							Total
	Hasta 1 año	Entre 1 y 2 años	Entre 2 y 3 años	Entre 3 y 4 años	Entre 4 y 5 años	Entre 5 y 10 años	Más de 10 años	
Derechos de Crédito	10.497	10.264	9.942	9.615	9.280	38.187	35.316	123.101

De acuerdo con lo establecido en la escritura de constitución del Fondo, la Sociedad Gestora podrá liquidar de forma anticipada el Fondo en el caso de que el importe del saldo de los Derechos de Crédito pendientes de amortización sea inferior a 49.001 miles de euros, equivalente al 10% del activo inicial del Fondo. De acuerdo con la estimación de amortizaciones previstas indicadas anteriormente, los Administradores de la Sociedad Gestora estiman que no se procederá a la liquidación anticipada del Fondo en el ejercicio 2015.

Activos Impagados

La composición del saldo de los Derechos de Crédito considerados como impagados, incluyendo aquellos préstamos dudosos que habiéndose recuperado parte de lo impagado, aún tienen cuotas impagadas, al 31 de diciembre de 2014 y 2013, se muestra a continuación:

	Miles de Euros	
	2014	2013
Cuotas de principal vencidas y no cobradas de Derechos de Crédito:		
Con antigüedad de hasta tres meses (*)	26	31
Con antigüedad superior a tres meses (**)	167	131
	193	162
Intereses vencidos y no cobrados:		
Con antigüedad de hasta tres meses (***)	3	4
Con antigüedad superior a tres meses (**)	5	4
	8	8
	201	170

(*) Se incluyen dentro del epígrafe "Derechos de crédito" del activo corriente del balance.

(**) Se incluyen dentro del epígrafe "Activos financieros a corto plazo – Derechos de crédito - Activos dudosos" del activo corriente del balance. Adicionalmente, se encuentran 40 y 40 miles de euros en concepto de intereses vencidos y no cobrados devengados a partir del cuarto mes desde la fecha del primer impago de su entrada en dudosos que se registran en cuentas fuera de balance, al 31 de diciembre de 2014 y 2013, en ambos casos.

(***) Se incluyen dentro del epígrafe "Activos financieros a corto plazo – Derechos de crédito – Intereses vencidos e impagados" del activo del balance.

De estos impagos, durante el ejercicio 2014 se habían dejado de cobrar 353 miles de euros de principal y 58 miles de euros de intereses. Con posterioridad al cierre del ejercicio y hasta la fecha de formulación de estas cuentas anuales, se han recuperado impagos por importe de 46 miles de euros, no habiéndose producido renegociaciones de las condiciones contractuales de estos préstamos.

A la fecha de formulación de estas cuentas anuales, el ratio de mora asciende a un 1,46%. Asimismo desde 31 de diciembre de 2014 hasta la fecha de formulación de estas cuentas anuales, no se han producido renegociaciones de los derechos de crédito que a nivel global puedan tener un impacto significativo en las cuentas anuales del ejercicio 2014.

Adicionalmente, hay activos clasificados como dudosos al 31 de diciembre de 2014 por efecto arrastre de cuotas no vencidas por importe de 2.385 miles de euros (1.846 miles de euros al 31 de diciembre de 2013), que figuran registrados en el epígrafe "Activos financieros a largo plazo – Derechos de crédito – Activos dudosos" del activo no corriente del balance.

A continuación se muestra el movimiento que se ha producido, durante el ejercicio 2014, en el saldo de Activos dudosos:

	Miles de Euros
Saldo al inicio del ejercicio	1.981
Entradas a activos dudosos durante el ejercicio	1.885
Reclasificación a fallidos (dados de baja del balance)	-
Recuperación en efectivo	(152)
Regularización de cuotas no vencidas por efecto arrastre	(1.085)
Recuperación mediante adjudicación	(72)
Saldo al cierre del ejercicio	2.557

5. Activos no corrientes mantenidos para la venta

Este epígrafe del activo de los balances recoge los bienes inmuebles adjudicados por subasta judicial o dación en pago de Derechos de Crédito. El movimiento que se ha producido en su saldo durante los ejercicios 2014 y 2013 se muestra a continuación:

	Miles de Euros	
	2014	2013
Valor en libros-		
Saldos al inicio del ejercicio	-	47
Adiciones	84	3
Retiros	-	(50)
Saldos al cierre del ejercicio	84	
Pérdidas por deterioro de activos-		
Saldos al inicio del ejercicio	-	-
Dotaciones netas con cargo a resultados	(4)	-
Aplicaciones	-	-
Saldos al cierre del ejercicio	(4)	-
Activos no corrientes mantenidos para la venta, neto	80	-

No se han producido ventas de bienes adjudicados durante el ejercicio 2014 (44 miles de euros durante el ejercicio 2013 por este concepto), cobrados en su totalidad, produciéndose una pérdida por importe de 6 miles de euros durante el ejercicio 2013, que se incluyen en el epígrafe "Ganancias (pérdidas) en la baja de activos no corrientes en venta".

Al 31 de diciembre de 2014 el Fondo no poseía ningún inmueble adjudicado de valor significativo, individualmente considerado.

A continuación se incluye información agregada de los bienes inmuebles adjudicados no significativos individualmente que el Fondo poseía al 31 de diciembre de 2014 agrupados por valor razonable de los mismos (importes en miles de euros):

Valor razonable menos costes de venta de activos adjudicados	Número de inmuebles	Valor en libros	Deterioro	Saldo vivo del préstamo	Costes asociados a la adjudicación	% de activos valorados según tasaciones	Plazo medio ponderado estimado para su venta	Importe en libros de los activos con antigüedad tasación superior a 2 años
Hasta 500.000 €	1	84	(4)	71	1	100	1 año	-
Más de 500.000 € sin exceder de 1.000.000 €	-	-	-	-	-	-	-	-
Más de 1.000.000 € sin exceder de 2.000.000 €	-	-	-	-	-	-	-	-
Más de 2.000.000 €	-	-	-	-	-	-	-	-

Los inmuebles están disponibles para su venta en condiciones normales de mercado. Se espera que la venta se lleve a cabo dentro del plazo de un año.

Adicionalmente, durante el ejercicio 2014 los bienes inmuebles adjudicados han generado unos gastos por importe de 3 miles de euros (1 miles de euros en el ejercicio 2013), que se incluyen en el epígrafe "Otros gastos de gestión corriente – Otros gastos" de la cuenta de pérdidas y ganancias.

6. Deudores y otras cuentas a cobrar

La composición del saldo de este epígrafe del activo del balance, al 31 de diciembre de 2014 y 2013, es la siguiente:

	Miles de Euros	
	2014	2013
Principal e intereses pendientes de liquidar (*)	436	423
Deudores varios (**)	2	4
	438	427

(*) Importe de naturaleza transitoria liquidado en los primeros días de enero.

(**) Incluye, fundamentalmente, importes satisfechos en la formalización de las adjudicaciones de inmuebles pendientes de registro.

7. Efectivo y otros activos líquidos equivalentes – Tesorería

Su saldo corresponde a una cuenta financiera abierta a nombre del Fondo en Barclays Bank Plc. Sucursal en España, y a los intereses devengados y no cobrados por la misma, por un importe total de 9.760 miles de euros al 31 de diciembre de 2014 (5.473 miles de euros al 31 de diciembre de 2013), incluyéndose el Fondo de Reserva constituido por el Fondo y el efectivo recibido en garantía de la permuta financiera (véanse Notas 11 y 15).

La Sociedad Gestora, en representación y por cuenta del Fondo, y la Entidad Cedente celebraron un Contrato de Apertura de Cuenta a Tipo de Interés Garantizado (Cuenta de Tesorería) en virtud del cual la Entidad Cedente garantizará una rentabilidad variable a las cantidades depositadas por el Fondo a través de su Sociedad Gestora en una cuenta financiera. En concreto, el Contrato de Apertura de Cuenta a Tipo de Interés Garantizado y Cuenta de Tesorería determina que en una cuenta financiera en euros, (la "Cuenta de Tesorería"), abierta en Bankinter, a nombre del Fondo por la Sociedad Gestora, serán depositadas todas las cantidades que reciba el Fondo.

La Entidad Cedente garantiza un tipo de interés nominal anual, variable trimestralmente y con liquidación trimestral, excepto para el primer periodo de devengo de intereses, aplicable para cada periodo de devengo de intereses por los saldos positivos que resulten en la Cuenta de Tesorería, igual al Tipo de Interés de Referencia de los Bonos determinado para cada Periodo de Devengo de Intereses, transformado a un tipo de interés en base a años naturales de 365 días (esto es, multiplicado por 365 y dividido por 360) y redondeado a la centésima de un entero por ciento más próxima. Los intereses devengados que deberán liquidarse los días 26 de marzo, 26 de junio, 26 de septiembre y 26 de diciembre de cada año, se calcularán tomando como base: (i) los días efectivos existentes en cada periodo de devengo de intereses, y (ii) un año compuesto de trescientos sesenta y cinco (365) días. Este contrato queda supeditado a que la calificación de la Entidad Cedente no descienda por debajo de P-1 o de F1, según las escalas de calificación de Moody's y de Fitch; según consta en el Folleto Informativo y en la Escritura de Constitución del Fondo y de Emisión de los Bonos.

Con fecha 26 de julio de 2012 y con motivo de la bajada de la calificación crediticia de Banesto, entidad avalista de Bankinter ante el Fondo, que garantizaba a primer requerimiento de la Sociedad Gestora, en nombre y representación este, cualquier cantidad que Bankinter en su condición de contraparte del Contrato de Cuenta de Tesorería no pagara al Fondo en virtud de su obligación de reembolso de las cantidades depositadas en la Cuenta de Tesorería de conformidad con los términos del Contrato de Cuenta de Tesorería, hasta un importe de diez millones trescientos mil (10.300.000,00) euros y que quedó sin efecto con la pérdida por Banesto de la calificación crediticia requerida. Se ha procedido al traslado de la Cuenta de Tesorería del Fondo de Bankinter a Barclays Bank Plc, Sucursal en España, subrogándose esta entidad en el Contrato de Apertura de Cuenta a Tipo de Interés Garantizado (Cuenta de Tesorería).

La rentabilidad media de esta cuenta, durante el ejercicio 2014, ha sido del 0,38% anual. El importe devengado por este concepto, durante el ejercicio 2014 ha ascendido a 16 miles de euros (16 miles de euros durante el ejercicio 2013), que se incluyen en el saldo del epígrafe "Intereses y rendimientos asimilados – Otros activos financieros" de la cuenta de pérdidas y ganancias.

La Sociedad Gestora constituyó en la Fecha de Desembolso un Fondo de Reserva inicialmente con cargo a la disposición de la totalidad del principal del Préstamo Subordinado, y posteriormente, en cada Fecha de Pago mantendrá su dotación en el Importe del Fondo de Reserva requerido y de acuerdo al Orden de Prelación de Pagos del Fondo.

Las características del Fondo de Reserva serán las siguientes:

- Importe:

Se constituyó en la Fecha de Desembolso por un importe inicial igual a siete millones trescientos cincuenta mil (7.350.000,00) euros.

Posteriormente a su constitución, en cada Fecha de Pago, deberá ser dotado hasta alcanzar el importe que se establece a continuación con cargo a los Fondos Disponibles de acuerdo con el Orden de Prelación de Pagos del Fondo.

El importe del Fondo de Reserva requerido en cada Fecha de Pago (el "Importe del Fondo de Reserva") será la menor de las cantidades siguientes:

- i) Siete millones trescientos cincuenta mil (7.350.000,00) euros, equivalente al 1,50% del importe nominal de la Emisión de Bonos.
- ii) La cantidad mayor entre:
 - a) El 3,00% del Saldo de Principal Pendiente de la Emisión de Bonos.
 - b) El 1,00% del importe nominal de la Emisión de Bonos.

No obstante lo anterior, el Importe del Fondo de Reserva no se reducirá y permanecerá en la cantidad que hubiera correspondido ser dotado en la anterior Fecha de Pago, cuando en una determinada Fecha de Pago concorra cualquiera de las circunstancias siguientes:

- (i) Que en la Fecha de Determinación anterior a la Fecha de Pago correspondiente, el importe a que ascienda la suma del Saldo Vivo de las Participaciones Hipotecarias que se encontraran en morosidad con más de tres (3) meses y menos de dieciocho (18) meses de retraso en el pago de débitos vencidos, fuera superior al 1,00% del Saldo Vivo de las Participaciones Hipotecarias que se encontraran, a esa misma fecha, al corriente de pago de los débitos vencidos o, en caso de morosidad, con menos de dieciocho (18) meses de retraso en el pago.
- (ii) Que en la Fecha de Pago anterior, el Fondo de Reserva no hubiera sido dotado en el Importe del Fondo de Reserva requerido a esa Fecha de Pago.

- Rentabilidad:

El importe de dicho Fondo de Reserva permanecerá depositado en la Cuenta de Tesorería, remunerada en los términos del Contrato de Apertura de Cuenta a Tipo de Interés Garantizado (Cuenta de Tesorería).

- Destino.

El Fondo de Reserva se aplicará en cada Fecha de Pago al cumplimiento de obligaciones de pago del Fondo de acuerdo con el Orden de Prelación de Pagos y el Orden de Prelación de Pagos de Liquidación.

El movimiento del Fondo de Reserva dotado y requerido en cada una de las fechas de pago durante el ejercicio 2014, así como el saldo de la cuenta de tesorería resultante en cada una de esas fechas, se muestran a continuación:

	Miles de Euros		
	Fondo de Reserva requerido	Fondo de Reserva dotado	Saldo depositado en Tesorería en cada fecha de pago
Saldos al 31 de diciembre de 2013	4.900	4.900	5.473
Fondo de Reserva y saldo de tesorería al 26.3.2014	4.900	4.837	4.837
Fondo de Reserva y saldo de tesorería al 26.6.2014	4.900	4.900	4.900
Fondo de Reserva y saldo de tesorería al 26.9.2014	4.900	4.900	4.900
Fondo de Reserva y saldo de tesorería al 29.12.2014	4.900	4.900	4.900
Saldos al 31 de diciembre de 2014	4.900	4.900	5.621

8. Obligaciones y otros valores negociables

La Sociedad Gestora, en nombre y representación del Fondo, y con cargo al mismo, procedió en la fecha de constitución del Fondo a la emisión de Bonos por un valor total de 490.000 miles de euros, integrados por 4.900 Bonos de 100.000 euros de valor nominal cada uno, divididos en tres series, que tienen las siguientes características:

Concepto	Serie A	Serie B	Serie C
Importe nominal de la Emisión (miles de euros)	471.800	13.000	5.200
Importe nominal unitario (miles de euros)	100	100	100
Número de Bonos	4.718	130	52
Tipo de interés nominal	Euribor 3m + 0,21%	Euribor 3m + 0,55%	Euribor 3m + 1,20%
Periodicidad de pago	Trimestral	Trimestral	Trimestral
Fechas de pago de intereses y amortización	26 de marzo, 26 de junio, 26 de septiembre y 26 de diciembre de cada año o, en su caso, el siguiente Día Hábil.		
Calificaciones			
Iniciales: Moody`s / Fitch	Aaa / AAA	A2 / A	Baa / BBB
A 31 de diciembre de 2014: Moody`s / Fitch	A2(sf) / AA+(sf)	Ba2(sf) / A(sf)	B2(sf) / BBB(sf)
Actuales: Moody`s / Fitch	Aa2(sf) / AA+(sf)	Baa2(sf) / A(sf)	Ba1(sf) / BBB(sf)

El movimiento de los Bonos durante los ejercicios 2014 y 2013 ha sido el siguiente:

	Miles de Euros							
	Serie A		Serie B		Serie C		Total	
	Pasivo no Corriente	Pasivo Corriente	Pasivo no corriente	Pasivo Corriente	Pasivo no corriente	Pasivo Corriente	Pasivo no Corriente	Pasivo Corriente
Saldos a 1 enero de 2013	131.581	11.249	7.531	644	2.984	255	142.096	12.148
Amortización 26.03.2013	-	(4.239)	-	(243)	-	(96)	-	(4.578)
Amortización 26.06.2013	-	(3.749)	-	(215)	-	(85)	-	(4.049)
Amortización 26.09.2013	-	(2.951)	-	(168)	-	(67)	-	(3.186)
Amortización 27.12.2013	-	(3.239)	-	(186)	-	(73)	-	(3.498)
Trasposos	(13.362)	13.362	(765)	765	(303)	303	(14.430)	14.430
Saldos a 31 de diciembre de 2013	118.219	10.433	6.766	597	2.681	237	127.666	11.267
Amortización 26.03.2014	-	(4.317)	-	-	-	-	-	(4.317)
Amortización 26.06.2014	-	(2.994)	-	(418)	-	(166)	-	(3.578)
Amortización 26.09.2014	-	(3.315)	-	(190)	-	(75)	-	(3.580)
Amortización 29.12.2014	-	(3.446)	-	(197)	-	(78)	-	(3.721)
Trasposos	(13.583)	13.583	(777)	777	(308)	308	(14.668)	14.668
Saldos a 31 de diciembre de 2014	104.636	9.944	5.989	569	2.373	226	112.998	10.739

El vencimiento de los bonos de todas las series se producirá en la fecha de vencimiento legal del Fondo, sin perjuicio de que se puedan amortizar previamente de acuerdo a las condiciones establecidas en el folleto de constitución del Fondo y de acuerdo con la previsión estimada de cobro de los derechos de crédito y las reglas de amortización descritas a continuación.

Las reglas de amortización de los Bonos de todas las clases y series se encuentran descritos en el folleto de emisión y se resumen a continuación:

Los Fondos Disponibles para Amortización serán distribuidos entre las tres Series para su amortización de conformidad con las siguientes reglas:

1º. Hasta la primera Fecha de Pago (incluida), en la que el Saldo de Principal Pendiente de la Serie B y el de la Serie C sean con relación al Saldo de Principal Pendiente de la Emisión de Bonos iguales o mayores al 5,30% y al 2,10%, respectivamente, los Fondos Disponibles para Amortización serán aplicados en su totalidad para la amortización de los Bonos de la Serie A.

2º. A partir de la inmediata Fecha de Pago posterior a aquélla en la que el Saldo de Principal Pendiente de la Serie B y el de la Serie C con relación al Saldo de Principal Pendiente de la Emisión de Bonos, según lo previsto en la regla 1, resultaren ser iguales o mayores a dichos 5,30% y 2,10%, respectivamente, los Fondos Disponibles para Amortización se aplicarán a la amortización de las Series A, B y C, proporcionalmente entre las mismas, de modo tal que el Saldo de Principal Pendiente de la Serie B y el de la Serie C con relación al Saldo de Principal Pendiente de la Emisión de Bonos, se mantengan en el 5,30% y en el 2,10%, respectivamente, o porcentajes superiores lo más próximos posible.

No obstante, los Fondos Disponibles para Amortización no se aplicarán a la amortización de la Serie B y de la Serie C en la Fecha de Pago en la que se produjera cualquiera de las circunstancias siguientes:

- a) Que el importe del Fondo de Reserva dotado fuese inferior al Importe del Fondo de Reserva requerido.
- b) Que se produzca un Déficit de Amortización.
- c) Que en la Fecha Determinación anterior a la Fecha de Pago correspondiente, el importe a que ascienda (i) la suma del Saldo Vivo de las Participaciones Hipotecarias que se encontraran en morosidad con más de tres (3) meses y menos de dieciocho (18) meses de retraso en el pago de débitos vencidos, en relación con (ii) el Saldo Vivo de las Participaciones Hipotecarias que se encontraran, a esa misma fecha, al corriente de pago de los débitos vencidos o, en caso de morosidad, con menos de dieciocho (18) meses de retraso en el pago, fuera superior al 1,50%.

3º. A partir de la Fecha de Pago, incluida, en la que el importe del Saldo Vivo de las Participaciones Hipotecarias sea inferior al 10 por 100 del Saldo Vivo inicial en la constitución del Fondo, o en la última Fecha de Pago o de liquidación del Fondo, los Fondos Disponibles para Amortización se aplicarán secuencialmente en primer lugar a la amortización de la Serie A hasta su total amortización, en segundo lugar a la amortización de la Serie B hasta su total amortización y en tercer lugar a la amortización de la Serie C hasta su total amortización.

La Sociedad Gestora procederá a notificar a los titulares de los Bonos, el importe de amortización que resulte a favor de los Bonos de cada Serie, el Saldo de Principal Pendiente de cada Serie, así como la vida residual media estimada para los Bonos de cada Serie.

De acuerdo a lo anterior, el desglose por vencimientos previstos de las series de Bonos, excluyendo los costes de emisión imputados, al 31 de diciembre de 2014, se muestra a continuación:

	Miles de Euros						
	Hasta 1 año	Entre 1 y 2 años	Entre 2 y 3 años	Entre 3 y 4 años	Entre 4 y 5 años	Entre 5 y 10 años	Más de 10 años
Bonos de Titulización(*)	10.739	10.278	10.062	9.637	9.249	38.395	35.377

(*) No incluye costes de emisión.

Los Bonos están representados en anotaciones en cuenta y están registrados en la Sociedad de Gestión de los Sistemas de Registro, Compensación y Liquidación de Valores, S.A. y cotizan en AIAF Mercado de Renta Fija.

El tipo de interés nominal medio de los Bonos, durante el ejercicio 2014, ha sido del 0,48% (0,47% en el ejercicio 2013), siendo el tipo de interés máximo el 1,52% y el mínimo el 0,29%. Durante el ejercicio 2014 se han devengado intereses de los Bonos de Titulización por importe de 639 miles de euros (689 miles de euros en el ejercicio 2013), de los que 3 miles de euros se encuentran pendientes de pago al 31 de diciembre de 2014 (10 miles de euros al 31 de diciembre de 2013), estando registrados en el epígrafe "Obligaciones y otros valores negociables - Intereses y gastos devengados no vencidos" del pasivo del balance.

Durante el ejercicio 2014 no se han producido impagos de principal ni intereses de los bonos.

9. Deudas con entidades de crédito

Su saldo a 31 de diciembre de 2013 corresponde a dos préstamos subordinados concedidos por la Entidad Cedente:

1. por importe inicial de un millón cuarenta mil (1.040.000,00) euros (el "Contrato de Préstamo para Gastos Iniciales") que será destinado a financiar los gastos de constitución del Fondo y emisión de los Bonos y a financiar parcialmente la suscripción de las Participaciones Hipotecarias.

El Préstamo para Gastos Iniciales devengará un interés nominal anual, determinado trimestralmente para cada Periodo de Devengo de Intereses, que será el que resulte de sumar: (i) el Tipo de Interés de

Referencia determinado para los Bonos, y (ii) un margen del 2,00%. Estos intereses se abonarán únicamente si el Fondo dispusiese de liquidez suficiente de acuerdo con el Orden de Prelación de Pagos del Fondo. Los intereses se liquidarán y serán exigibles al vencimiento de cada Periodo de Devengo de Intereses en cada una de las Fechas de Pago hasta la total amortización del Préstamo para Gastos Iniciales y se calcularán tomando como base: (i) los días efectivos existentes en cada Periodo de Devengo de Intereses y (ii) un año compuesto por trescientos sesenta (360) días.

Los intereses devengados y no pagados en una Fecha de Pago, se acumularán devengando un interés de demora al mismo tipo que el del Préstamo para Gastos Iniciales y se abonarán, siempre que el Fondo disponga de liquidez suficiente y de acuerdo con el Orden de Prelación de Pagos, en la Fecha de Pago inmediatamente posterior. por importe total de cuarenta y un millones trescientos sesenta mil (41.360.000,00) euros (el "Contrato de Préstamo Subordinado"), por la Entidad Cedente en su condición de prestamista proporcionalmente al valor nominal de los Préstamos Hipotecarios cedidos y a los factores de ajuste para la Entidad Cedente.

2. por importe inicial de siete millones trescientos cincuenta mil (7.350.000,00) euros que será dispuesto y destinado en la Fecha de Desembolso a la dotación inicial para la constitución del Fondo de Reserva.

La remuneración del Préstamo Subordinado tendrá dos componentes:

1. El Préstamo Subordinado devengará un interés nominal anual, determinado trimestralmente para cada Periodo de Devengo de Intereses, que será el que resulte de sumar: (i) el Tipo de Interés de Referencia determinado para los Bonos, y (ii) un margen inicial del 6,00% para el primer Periodo de Devengo de Intereses que se irá reduciendo para cada uno de los Periodos de Devengo de Intereses siguientes en un 0,10% sobre el margen aplicado para el Periodo de Devengo anterior hasta alcanzar el margen mínimo del 1,50%. Estos intereses se abonarán únicamente si el Fondo dispusiese de liquidez suficiente de acuerdo con el Orden de Prelación de Pagos del Fondo. Los intereses se liquidarán y serán exigibles al vencimiento de cada Periodo de Devengo de Intereses en cada una de las Fechas de Pago hasta la total amortización del Préstamo Subordinado, y se calcularán tomando como base: (i) los días efectivos existentes en cada Periodo de Devengo de Intereses y (ii) un año compuesto por trescientos sesenta (360) días.

Los intereses ordinarios devengados y no pagados en una Fecha de Pago, se acumularán al principal del Préstamo Subordinado, devengando intereses adicionales al mismo tipo de interés ordinario aplicable para el Periodo de Devengo de Intereses de que se trate y se abonarán, siempre que el Fondo disponga de liquidez suficiente, en la Fecha de Pago inmediatamente posterior y en el mismo lugar previsto para el pago de los intereses ordinarios del Préstamo Subordinado de acuerdo con el Orden de Prelación de Pagos.

2. Remuneración variable y subordinada que se determinará y devengará al vencimiento de cada periodo trimestral que comprenderá los tres meses naturales anteriores al mes correspondiente a cada Fecha de Pago, en una cuantía igual a la diferencia positiva, si la hubiere, entre los ingresos y gastos, incluidas las pérdidas de ejercicios anteriores si las hubiere, devengados por el Fondo de acuerdo con su contabilidad y previos al cierre de los meses de febrero, mayo, agosto y noviembre que corresponden al último mes de cada periodo trimestral. La liquidación de la remuneración variable que hubiere sido devengada al cierre de los meses de febrero, mayo, agosto y noviembre se realizará en la Fecha de Pago inmediatamente posterior al último día de cada uno de los citados meses siempre que el Fondo disponga de liquidez suficiente de acuerdo con el Orden de Prelación de Pagos del Fondo. El importe de la remuneración variable devengada que no hubiese sido pagada en una Fecha de Pago, no se acumulará al principal del Préstamo Subordinado ni devengará intereses de demora y se abonará, siempre que el Fondo disponga de liquidez suficiente, en la Fecha de Pago inmediatamente posterior junto con el pago del importe de la remuneración variable que se hubiera devengado, en su caso, en el siguiente periodo trimestral de acuerdo con el Orden de Prelación de Pagos.

En los ejercicios 2014 y 2013 no se han producido amortizaciones de préstamos subordinados. Durante el ejercicio 2014 se han devengado intereses de dichos préstamos por importe de 108 miles de euros (127 miles de euros en el ejercicio 2013), de los que 1 miles de euros se encuentran pendientes de pago al 31

de diciembre de 2014 (2 miles de euros al 31 de diciembre de 2013), estando registrados en el epígrafe de “Deudas con Entidades de Crédito – Intereses y gastos devengados no vencidos” del pasivo del balance.

Adicionalmente, al 31 de diciembre de 2014, el epígrafe “Deudas con entidades de crédito – Intereses vencidos e impagados” del pasivo del balance recoge, por importe de 17 miles de (ningún importe por este concepto al 31 de diciembre de 2013), intereses que, de acuerdo al orden de prelación de pagos establecido, no se han satisfecho en la última fecha de pago.

10. Ajustes por periodificaciones de pasivo

La composición del saldo de este epígrafe del pasivo del balance al 31 de diciembre de 2014 y 2013 es la siguiente:

	Miles de Euros	
	2014	2013
Comisiones	790	447
Sociedad Gestora	-	-
Administrador	13	-
Agente financiero	-	-
Variable – realizada	777	447
Otras comisiones del cedente	-	-
Corrección de valor por repercusión de pérdidas (*)	-	-
Otras comisiones	-	-
Otros	6	6
Saldo al cierre del ejercicio	796	453

(*) Repercusión de la parte correspondiente del margen de intermediación negativo aplicada a las comisiones con el cedente (comisión variable) pendientes de liquidar.

Durante el ejercicio 2014, el movimiento de este epígrafe, tanto por devengo como por pagos realizados, ha sido el siguiente:

	Miles de Euros				
	Comisión Sociedad Gestora	Comisión Administración	Comisión Agente Financiero	Comisión Variable	Repercusión de pérdidas
Saldo al 31 de diciembre de 2013	-	-	-	447	-
Importes devengados durante el ejercicio 2014	29	13	6	330	-
Pagos realizados el 26.3.2014	(7)	-	(2)	-	-
Pagos realizados el 26.6.2014	(7)	-	(2)	-	-
Pagos realizados el 26.9.2014	(8)	-	(1)	-	-
Pagos realizados el 29.12.2014	(7)	-	(1)	-	-
Saldo al 31 de diciembre de 2014	-	13	-	777	-

Las condiciones específicas por comisiones en relación con los contratos establecidos se detallan a continuación:

- Comisión variable

La remuneración a la Entidad Cedente consiste en el pago de una remuneración variable y subordinada (el "Margen de intermediación Financiera") que se determinará y devengará al vencimiento de cada periodo trimestral que comprenderá, los tres meses naturales anteriores a cada Fecha de Pago, en una cuantía igual a la diferencia positiva, si la hubiere, entre los ingresos y gastos, incluidas las pérdidas de ejercicios anteriores si las hubiere, devengados por el Fondo de acuerdo con su contabilidad y previos al cierre de cada periodo trimestral.

- Comisión de la Sociedad Gestora

La Sociedad Gestora percibirá una comisión periódica igual al 0,0215% anual, que se devengará sobre los días efectivos transcurridos de cada Periodo de Devengo de Intereses, desde la fecha de constitución del Fondo hasta la extinción del mismo, y se pagará trimestralmente por periodos vencidos en cada una de las Fechas de Pago, calculándose sobre el Saldo de Principal Pendiente de la Emisión de Bonos en la Fecha de Pago anterior a la Fecha de Pago correspondiente. La comisión correspondiente al primer Periodo de Devengo de Intereses se devengará desde la fecha de constitución del Fondo hasta la primera Fecha de Pago y se ajustará proporcionalmente a los días transcurridos entre ambas fechas, calculándose sobre el importe nominal de la Emisión de Bonos.

- Comisión del agente financiero

En contraprestación a los servicios a realizar por el Agente de Pagos, el Fondo satisfará al mismo una comisión de 1.502,53 euros, impuestos incluidos en su caso, en cada Fecha de Pago de los Bonos durante la vigencia del contrato, que se pagará en la Fecha de Pago por Periodos de Devengo de Intereses vencidos, siempre que el Fondo disponga de liquidez suficiente y de acuerdo con el Orden de Prelación de Pagos.

Con motivo de la bajada de la calificación crediticia de Bankinter, con fecha 26 de julio de 2012, se procedió a la designación de Barclays Bank PLC. Sucursal en España como Agente de Pagos en sustitución de Bankinter mediante la firma del correspondiente contrato de subrogación y novación modificativa.

- Comisión del Administrador de los Derechos de Crédito

La Entidad Cedente, entidad emisora de las Participaciones Hipotecarias a ser suscritas por el Fondo, suscribirá con la Sociedad Gestora, en representación y por cuenta del Fondo, el Contrato de Administración de los Préstamos Hipotecarios y Depósito de las Participaciones Hipotecarias en virtud del cual la Entidad Cedente, como mandatario de la Sociedad Gestora por cuenta del Fondo, (i) realizará la guarda y custodia de los títulos representativos de las Participaciones Hipotecarias, (ii) conservará la custodia y administración de los Préstamos Hipotecarios, y (iii) recibirá, en gestión de cobro, en nombre del Fondo, cuantas cantidades sean satisfechas por los Deudores en virtud de los Préstamos Hipotecarios objeto de las Participaciones Hipotecarias. Como contraprestación por la custodia, administración y gestión de los Préstamos Hipotecarios y el depósito de los títulos representativos de las Participaciones Hipotecarias, el Administrador tendrá derecho a recibir por periodos vencidos en cada una de las Fechas de Pago y durante el periodo de vigencia del Contrato de Administración, una comisión de administración subordinada igual al 0,01% anual, IVA incluido en caso de no exención, que se devengará sobre los días efectivos transcurridos y sobre el Saldo Vivo medio diario de las Participaciones Hipotecarias que administre durante cada Periodo de Devengo de Intereses.

11. Acreedores y otras cuentas a pagar

La composición del saldo de este epígrafe del pasivo del balance, al 31 de diciembre de 2014 y 2013, es la siguiente:

	Miles de Euros	
	2014	2013
Efectivo recibido en garantía permuta financiera (véanse Notas 7 y 15)	4.139	1
	4.139	1

12. Ajustes repercutidos en balance de ingresos y gastos reconocidos

Este epígrafe del pasivo del balance recoge el importe de las variaciones del valor razonable de los activos clasificados como derivados de cobertura que, conforme a lo dispuesto en la Nota 2, deben registrarse en este epígrafe del pasivo de dicho balance. Dichas variaciones se registran en la cuenta de pérdidas y ganancias cuando se produzca su extinción o realización. Su movimiento, durante los ejercicios 2014 y 2013, se muestra a continuación.

	Miles de Euros	
	2014	2013
Saldos al inicio del ejercicio	(1.609)	(2.480)
Ajustes repercutidos por coberturas de flujos de efectivo (véase Nota 15)	(247)	871
Saldos al cierre del ejercicio	(1.856)	(1.609)

13. Otros gastos de explotación

El saldo del epígrafe “Otros gastos de explotación – Servicios exteriores – Servicios de profesionales independientes” de las cuentas de pérdidas y ganancias incluye 2 miles de euros satisfechos por el Fondo en concepto de auditoría de sus cuentas anuales del ejercicio 2014 (2 miles de euros en el ejercicio 2013), único servicio prestado por dicho auditor.

Al 31 de diciembre de 2014 y 2013, el Fondo no tenía ningún importe significativo pendiente de pago a proveedores en operaciones comerciales que a dichas fechas acumulara un aplazamiento superior al plazo legal de pago. Asimismo, los pagos significativos realizados en los ejercicios 2014 y 2013 a dichos proveedores se han realizado dentro de los límites legales de aplazamiento.

14. Situación fiscal

El Fondo tiene sujetos a inspección fiscal todos los impuestos que le son de aplicación correspondientes a los cuatro últimos ejercicios. En opinión de los Administradores de su Sociedad Gestora, la posibilidad de que se materialicen pasivos fiscales correspondientes a los ejercicios sujetos a inspección es remota y, en cualquier caso, la deuda tributaria que de ellos pudiera derivarse no afectaría significativamente a las cuentas anuales.

Según se indica en la Nota 3-h, en los ejercicios 2014 y 2013 se han equilibrado los ingresos y los gastos del Fondo, por lo que no ha procedido liquidar cuota alguna por el Impuesto sobre Beneficios.

15. Derivados de cobertura

La Sociedad Gestora celebró, en representación y por cuenta del Fondo, con la Entidad Cedente, un contrato de permuta financiera de intereses (el “Contrato de Permuta de Intereses” o la “Permuta de Intereses”) conforme al modelo de Contrato Marco de ISDA (1991 Definiciones), cuyas características más relevantes se describen a continuación.

El tipo de interés a pagar por el Fondo será en cada fecha de liquidación el tipo de interés anual que resulte de dividir (i) la suma del importe total de intereses correspondientes al tipo o índice de referencia de los intereses ordinarios vencidos de los Préstamos Hipotecarios que, a la fecha de liquidación correspondiente, se encontraran al corriente de pago de débitos vencidos o, en caso de morosidad, con menos de dieciocho (18) meses de retraso, pagados o no por los Deudores, durante el periodo de liquidación, entre (ii) el Nominal de Permuta, multiplicado por el resultado de dividir 360 entre el número de días del periodo de liquidación.

El tipo de interés a pagar por la Entidad Cedente en cada periodo de liquidación será para cada periodo de liquidación el Tipo de Interés de Referencia determinado para los Bonos correspondiente al Periodo de Devengo de Intereses coincidente con cada periodo de liquidación.

El nocional del contrato de permuta financiera será la media diaria durante el periodo de liquidación que vence del Saldo Vivo las Participaciones Hipotecarias que se encuentren al corriente de pago de débitos vencidos o, en caso de morosidad, con menos de dieciocho meses (18) meses de retraso.

La finalidad de la permuta financiera es asegurar la estructura financiera del fondo. En este fondo, el nocional de la permuta financiera, es el saldo medio de los activos. Los flujos que se cubren con la permuta financiera son aquellos que se han generado por el nocional de la permuta. Mediante la permuta, el Fondo se asegura recibir de la contraparte los intereses calculados con el tipo de interés medio ponderado de los bonos a cambio de pagar los intereses recibidos de los activos sobre el nocional de la permuta.

Siendo así, se considera que la cobertura es eficaz porque se asegura que los flujos que se pagan por los pasivos cubiertos no difieran, con la base del nocional de la permuta, de los que se cobran por los activos cubiertos.

Asimismo, y realizando un análisis retrospectivo, la cobertura es eficaz pues los flujos pagados y cobrados por la contrapartida de la permuta financiera, se sitúan dentro del rango del 80-125% de los flujos cobrados y pagados de los activos y pasivos del fondo.

El resultado neto de este contrato, correspondiente al ejercicio 2014, ha sido un gasto por importe de 399 miles de euros (794 miles de euros de gasto en el ejercicio 2013), que figuran registrados en el saldo del epígrafe "Resultado de operaciones de cobertura de flujos de efectivo (neto)" de la cuenta de pérdidas y ganancias, de los que 44 miles de euros estaban pendientes de pago al 31 de diciembre de 2014 (51 miles de euros pendientes de pago al 31 de diciembre de 2013), estando registrados en el saldo del epígrafe "Pasivos financieros a corto plazo – Derivados – Derivados de cobertura" del pasivo corriente del balance.

El valor razonable de la permuta financiera se determina mediante la suma de los flujos de efectivo futuros estimados a recibir y a pagar, descontados a la fecha de cálculo, utilizándose en el proceso de valoración el método conocido como "valor actual neto", aplicando para la actualización en la estructura de plazos los tipos futuros de la curva de tipos de interés que estén correlacionados con los subyacentes correspondientes, siendo, conforme a las condiciones del contrato de permuta financiera, el método de cálculo y estimación el siguiente:

i) Para la obtención de los importes nominales o nocionales derivados del saldo vivo de los derechos de crédito y los flujos futuros de intereses relacionados con los intereses de los derechos de crédito a percibir:

a) se calculan las cuotas de principal y de intereses de cada uno de los derechos de crédito, según el sistema de amortización, las fechas de liquidación, el tipo de interés que para el caso de variable se aplica iterativamente al resultante de sumar en cada fecha de revisión el índice de referencia estimado, aplicando en la estructura de plazos los tipos futuros procedentes de la curva de tipos de interés que este correlacionada con cada uno de ellos y, en su caso, el margen correspondiente;

b) se agregan en cada fecha futura los importes de las cuotas de principal calculados de cada derecho de crédito, corregidos con la aplicación de las hipótesis de comportamiento en cuanto a tasa de amortización anticipada y tasas de entrada y recuperación de morosidad.

ii) A partir de i) se obtiene la estimación del importe a pagar por agregación de los flujos de intereses esperados descontados a valor actual.

iii) Con respecto al subyacente de pasivos emitidos, con los flujos de principal a percibir estimados de los derechos de crédito calculados en b), se modela la amortización de principal de cada serie, según las condiciones de emisión, en cada fecha de pago futura, calculándose para cada serie el saldo de principal pendiente resultante y el tipo de interés variable que le sería de aplicación como resultado de la agregación del índice de referencia, calculado de la aplicación de los tipos o índices futuros implícitos en la curva de tipos de interés correlacionado con el subyacente, y, en su caso, el margen correspondiente.

iv) Los flujos futuros esperados a recibir en cada fecha liquidación se obtienen de la aplicación a los importes nominales o nominales, calculados en i), los tipos de interés nominales calculados en iii); descontados a valor actual.

v) El valor actual neto calculado se ajusta deduciendo el impacto que representan en el mismo los importes devengados no vencidos desde la última fecha de liquidación anterior hasta la fecha de cálculo actual, los cuales son registrados en la cuenta de pérdidas y ganancias.

Al 31 de diciembre de 2014 la hipótesis de valoración del swap es la que se indica en el cuadro siguiente:

	2014
Precio (miles de euros)	(1.900)
Nominal swap (miles de euros)	126.097
TACP	2,80%
% Tasa de Morosos	1,34%
% Tasa de Dudosos	0,56%
% Recuperación Dudosos	56,49%

A continuación se presenta un desglose, por tipos de riesgos cubiertos, del valor razonable activo de los derivados designados como de cobertura contable, al 31 de diciembre de 2014 y 2013, que se encuentran registrados en el epígrafe "Derivados- Derivados de cobertura" del activo y pasivo corriente y no corriente, atendiendo a su vencimiento, del balance:

	Miles de Euros	
	2014	2013
Coberturas de flujos de efectivo		
<i>De los que: Reconocidos directamente en el balance" (Nota 12)</i>	1.900	1.660
	1.900	1.660

Adicionalmente, Bankinter ha constituido un depósito de efectivo en garantía del cumplimiento de sus obligaciones contractuales en el contrato de permuta financiera, con objeto de cumplir con los requerimientos actuales de las Agencias de Calificación para continuar siendo entidad elegible como contraparte del mismo. La cantidad objeto de garantía se calcula semanalmente según los criterios de valoración establecidos por cada una de las Agencias de Calificación siendo, en su caso, depositada en la cuenta de tesorería del Fondo. A 31 de diciembre de 2014 el importe del depósito ascendía a 4.130 miles de euros (véanse Notas 7 y 11).

16. Gestión del riesgo

La actividad del Fondo está expuesta a la asunción de uno o varios tipos de riesgos financieros, habiendo sido sus diferentes componentes objeto de análisis y evaluación durante su estructuración con el fin de dotarle de diferentes operaciones de mejora de crédito y de mecanismos operativos adecuados para distribuir y reducir la exposición a dichos riesgos. Así pues, las políticas y procedimientos de gestión de los riesgos financieros del Fondo se encuentran establecidos de forma explícita y limitada en la propia escritura de constitución del Fondo, asimismo recogidos en el folleto informativo inscrito en los registros oficiales de la Comisión Nacional del Mercado de Valores previamente a su constitución, de forma tal que con posterioridad la Sociedad Gestora, ni ninguna entidad, tiene poder de decisión en relación a la operativa del Fondo, limitándose a la gestión y administración del mismo poniendo en funcionamiento las operaciones financieras de mejora de crédito y de servicios y los mecanismos operativos establecidos.

A estos efectos la Sociedad Gestora tiene establecidos con el Administrador / Cedente de los activos determinados protocolos de información con periodicidad diaria y mensual que le proporciona información exhaustiva de los activos titulizados de cara al seguimiento y control de los mismos.

Las operaciones financieras de mejora contratadas por la Sociedad Gestora, en nombre y representación del Fondo, con el objeto de minorar y distribuir el riesgo de impago de los Bonos emitidos por el Fondo son las siguientes:

	Contraparte
<ul style="list-style-type: none"> • Apertura de Cuenta a Tipo de Interés Garantizado (Cuenta de Tesorería) Mitiga parcialmente el riesgo de desfase temporal entre los ingresos del Fondo de principal e intereses de los Préstamos Hipotecarios con periodicidad diferente a la periodicidad trimestral de amortización y pago de intereses en los Bonos. 	<p>Barclays Bank Plc. Sucursal en España (actual)</p> <p>Bankinter * (inicial)</p>
<ul style="list-style-type: none"> • Préstamo Subordinado Mitiga el riesgo de crédito por la morosidad y falencia de los Préstamos Hipotecarios. 	<p>Bankinter *</p>
<ul style="list-style-type: none"> • Permuta Financiera de Intereses Mitiga el riesgo de tipo de interés (riesgo de base) que tiene lugar en el Fondo por el hecho de encontrarse los Préstamos Hipotecarios sometidos a intereses variables con diferentes índices de referencia y diferentes periodos de revisión y de liquidación a los intereses variables establecidos para los Bonos referenciados al Euribor a 3 meses y con periodos de devengo y liquidación trimestrales, así como el riesgo que se deriva de las posibles renegociaciones del tipo de interés de los Préstamos Hipotecarios que puedan resultar en una modificación del tipo de interés de referencia o su novación a un tipo de interés fijo. 	<p>Bankinter *</p>

* Entidad Cedente de los derechos de crédito agrupados en el Fondo

Los riesgos financieros más significativos relacionados con la actividad del Fondo son:

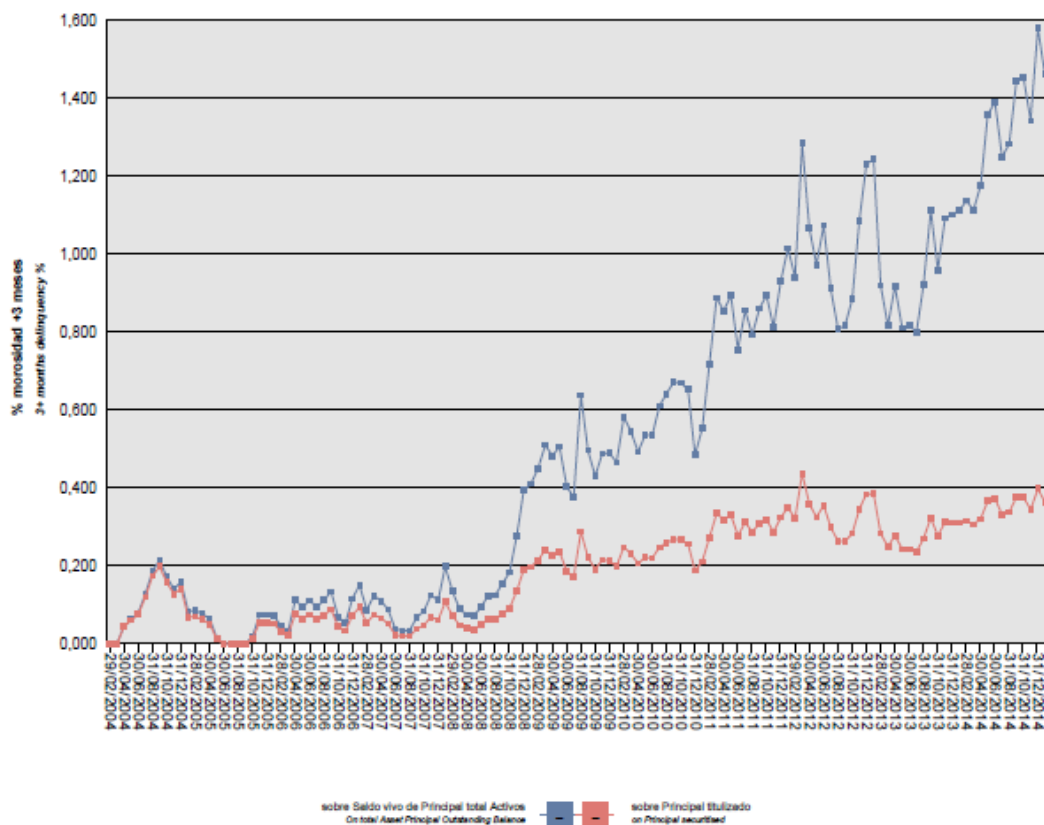
– Riesgo de crédito:

Las principales exposiciones al riesgo de crédito son la morosidad y falencia de las participaciones hipotecarias titulizadas y el de contrapartida respecto de determinadas operaciones y servicios financieros contratados por el Fondo.

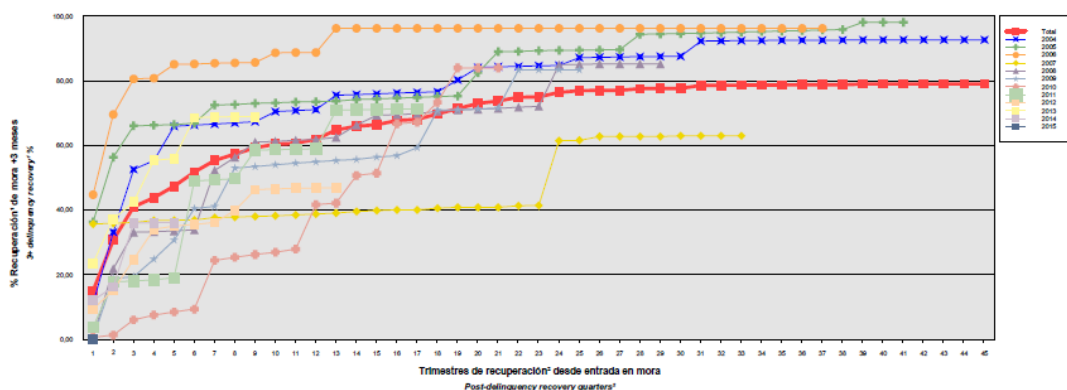
Para minimizar el riesgo de morosidad y falencia de los activos titulizados el Fondo cuenta con un Fondo de Reserva, constituido con la disposición del Préstamo Subordinado, depositado en la Cuenta de Tesorería (ver nota 7).

Asimismo, el grado de subordinación en el pago de intereses y de reembolso de principal de los Bonos de la Serie C, respecto de los Bonos de la Serie A y de los Bonos de la Serie B, y de estos últimos respecto de los Bonos de la Serie A que se deriva del Orden de Prelación de Pagos del Fondo, constituye un mecanismo de protección diferenciada entre las distintas Series.

Al 31 de diciembre de 2014 la tasa de morosidad de los derechos de crédito titulizados asciende al 1,58% del principal total de los activos, cuya evolución se muestra en el siguiente gráfico:



Asimismo, la evolución de la tasa de recuperación de los derechos de crédito titulizados morosos muestra en el siguiente gráfico al 31 de diciembre de 2014:



¹ Incluye, en su caso, el valor de adquisición de los inmuebles y activos no vendidos adjudicados o dados en pago al Fondo por activos titulizados
² Includes, if any, the acquisition value of unsold properties and assets awarded or paid in kind to the Fund by securitized assets
³ Sólo se muestran datos de periodos en los que hay entradas en la mora analizada
⁴ Details are only given for periods in which the analysed delinquencies occur

Para mitigar el riesgo de contrapartida motivado por un posible descenso en las calificaciones crediticias otorgadas por las Agencias de Calificación a las entidades de contrapartida de las diferentes operaciones y servicios financieros, se establecen, dependiendo de los términos contractuales, determinadas actuaciones como son:

- a) Aval a la contraparte por una tercera entidad con unas calificaciones crediticias mínima requerida, según las escalas de calificación de las Agencias de Calificación, que garantice el cumplimiento de las obligaciones contractuales de la contraparte, durante el tiempo que se mantenga la situación de pérdida de la calificación.
 - b) Sustitución de la contraparte por una tercera entidad con unas calificaciones crediticias mínimas requeridas, según las escalas de calificación de las Agencias de Calificación.
 - c) Garantía pignoraticia de la contraparte o de un tercero a favor del Fondo sobre activos financieros de calidad crediticia no inferior a la de la Deuda Pública del Estado Español en la Fecha de Desembolso, por importe suficiente para garantizar los compromisos de la contraparte.
 - d) Inversión de los saldos depositados objeto del contrato, en activos de renta fija en euros a corto plazo emitidos por entidades que como mínimo cuenten con las calificaciones mínimas requeridas.
 - e) Constitución por la contraparte de depósitos de efectivo o de valores a favor del Fondo por importes determinados en cada momento, en garantía del cumplimiento de las obligaciones contractuales de la contraparte efectuados en una entidad con unas calificaciones crediticias mínimas requeridas, según las escalas de calificación de las Agencias de Calificación.
- Riesgo de concentración:

La exposición al riesgo surge por la concentración geográfica respecto de los deudores de los derechos de crédito cedidos al Fondo, a cuyo nivel de concentración, una situación de cualquier índole que tenga un efecto negativo sobre las diferentes áreas geográficas, pudiera afectar a los pagos de los derechos de crédito que respaldan la emisión de los Bonos de Titulización del Fondo.

La distribución geográfica según la región o comunidad donde se ubica el inmueble objeto de la garantía hipotecaria a 31 de diciembre de 2014 se presenta en el cuadro A del estado S.05.5 del Anexo.

- Riesgo de tipo de interés:

La exposición surge como consecuencia de la variación de los tipos de interés las participaciones hipotecarias adquiridas por el Fondo, cuya determinación se realiza, generalmente con una periodicidad diferente a la de los pasivos emitidos por el Fondo además de hallarse aquellos referenciados a índices diferentes de estos.

Mediante el contrato de permuta financiera se mitiga el riesgo de tipo de interés (riesgo de base) que tiene lugar en el Fondo por el hecho de encontrarse los Préstamos Hipotecarios sometidos a intereses variables con diferentes índices de referencia y diferentes periodos de revisión y de liquidación a los intereses variables establecidos para los Bonos referenciados al Euribor a 3 meses y con periodos de devengo y liquidación trimestrales, así como el riesgo que se deriva de las posibles renegociaciones del tipo de interés de los Préstamos Hipotecarios que puedan resultar en una modificación del tipo de interés de referencia o su novación a un tipo de interés fijo. Las características de dicha operación se muestra en la nota 15.

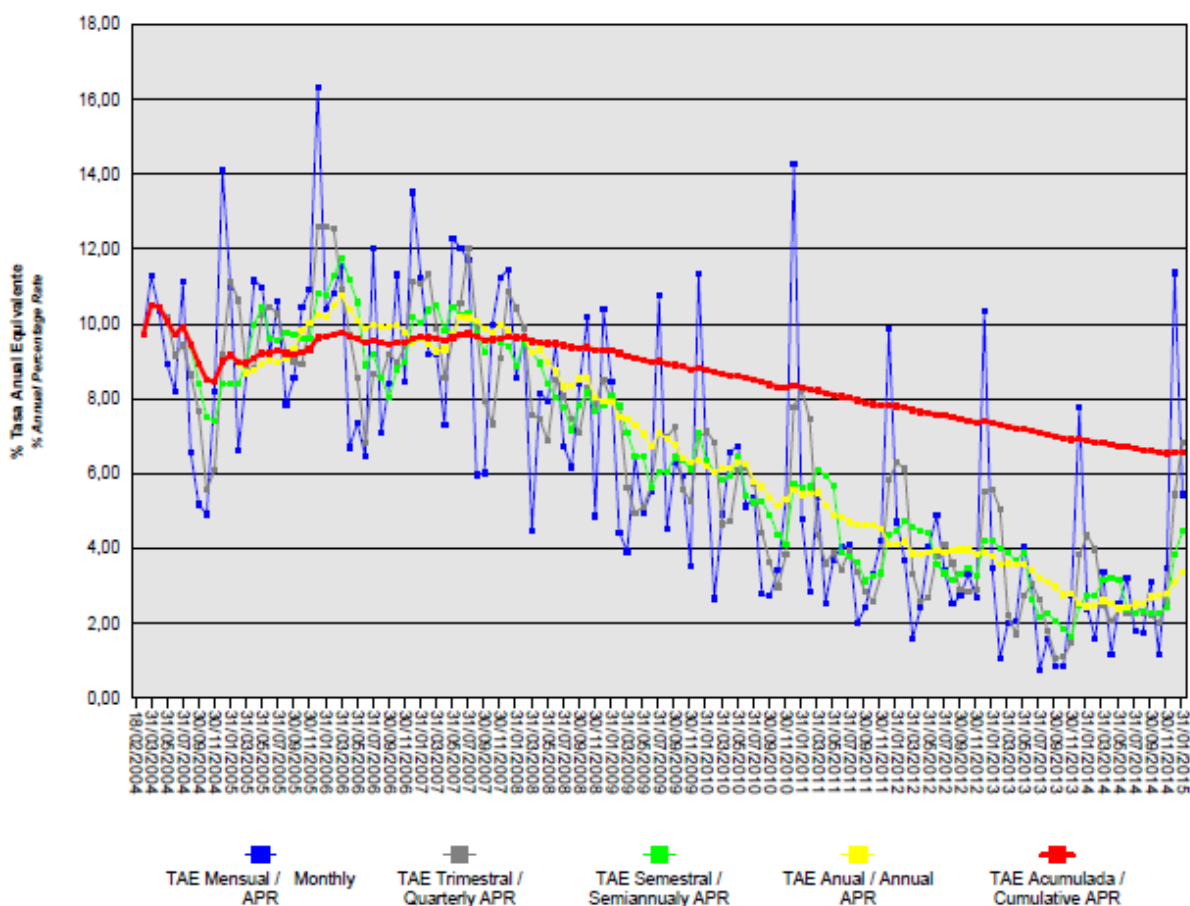
De la misma manera a través de Apertura de Cuenta a Tipo de Interés Garantizado (Cuenta de Tesorería) se mitiga parcialmente el riesgo de desfase temporal entre los ingresos del Fondo de principal e intereses de los Préstamos Hipotecarios con periodicidad diferente a la periodicidad trimestral de amortización y pago de intereses en los Bonos.

- Riesgo de amortización anticipada:

La exposición surge como consecuencia de que las Participaciones Hipotecarias agrupadas en el Fondo serán amortizadas anticipadamente cuando los Deudores de los Préstamos Hipotecarios reembolsen anticipadamente, en los términos previstos en cada una de las escrituras de concesión de los Préstamos Hipotecarios, la parte del capital pendiente de amortizar.

El riesgo que supondrá dicha amortización anticipada se traspasará trimestralmente, en cada Fecha de Pago, a los titulares de los Bonos mediante la amortización parcial de los mismos.

La evolución de la tasa de amortización anticipada de los derechos de crédito titulizados muestra en el siguiente gráfico al 31 de diciembre de 2014:



17. Liquidaciones intermedias

A continuación se detallan los cobros y pagos realizados por el Fondo durante el ejercicio 2014:

Liquidación de cobros y pagos del período	En miles de euros			
	Período		Acumulado	
	Real	Contractual	Real	Contractual
Derechos de crédito clasificados en el Activo:				
Cobros por amortizaciones ordinarias	10.006	8.481	116.075	125.436
Cobros por amortizaciones anticipadas	4.357	10.704	243.959	247.712
Cobros por intereses ordinarios	1.433	3.797	81.667	87.957
Cobros por intereses previamente impagados	102	-	3.562	-
Cobros por amortizaciones previamente impagadas	647	-	6.542	-
Otros cobros en especie	-	-	-	-
Otros cobros en efectivo	-	-	-	-

Series emitidas clasificadas en el Pasivo (información serie a serie):				
Pagos por amortización ordinaria (serie A)	14.073	17.866	357.221	362.285
Pagos por intereses ordinarios (serie A)	550	2.791	63.631	64.922
Pagos por amortización ordinaria (serie B)	805	1.023	6.442	6.732
Pagos por intereses ordinarios (serie B)	56	184	3.271	3.269
Pagos por amortización ordinaria (serie C)	319	405	2.602	2.716
Pagos por intereses ordinarios (serie C)	41	91	1.620	1.626
Pagos por amortizaciones anticipadas (serie...)	-	-	-	-
Pagos por amortización previamente impagada (serie...)	-	-	-	-
Pagos por intereses previamente impagados (Serie A)	-	-	-	-
Pagos por intereses previamente impagados (Serie B)	-	-	-	-
Pagos por amortización de préstamos subordinados	-	-	3.490	-
Pagos por intereses de préstamos subordinados	91	-	4.465	-
Otros pagos del período	457	-	13.354	-

A continuación, se desglosa por fechas de pago los pagos realizados por el fondo a los pasivos financieros:

	26/03/2014	26/03/2014	26/06/2014	26/06/2014	26/09/2014	26/09/2014	29/12/2014	29/12/2014
	Principal	Intereses	Principal	Intereses	Principal	Intereses	Principal	Intereses
Serie A								
Impagado - acumulado anterior	-	-	-	-	-	-	-	-
Devengado periodo	4.318	160	2.994	168	3.316	131	3.446	90
Liquidado	4.318	160	2.994	168	3.316	131	3.446	90
Disposición mejora de crédito	63	-	-	-	-	-	-	-
Insuficiencia fondos disponibles	-	-	-	-	-	-	-	-
Serie B								
Impagado - acumulado anterior	-	-	-	-	-	-	-	-
Devengado periodo	-	15	418	16	190	14	197	11
Liquidado	-	15	418	16	190	14	197	11
Disposición mejora de crédito	-	-	-	-	-	-	-	-
Insuficiencia fondos disponibles	-	-	-	-	-	-	-	-
Serie C								
Impagado - acumulado anterior	-	-	-	-	-	-	-	-
Devengado periodo	-	11	166	11	75	10	78	9
Liquidado	-	11	166	11	75	10	78	9
Disposición mejora de crédito	-	-	-	-	-	-	-	-
Insuficiencia fondos disponibles	-	-	-	-	-	-	-	-
Financiaciones subordinadas								
Impagado - acumulado anterior	-	-	-	29	-	6	-	18
Devengado periodo	-	29	-	29	-	26	-	24
Liquidado	-	-	-	52	-	15	-	25
Disposición mejora de crédito	-	-	-	-	-	-	-	-
Insuficiencia fondos disponibles	-	29	-	6	-	17	-	17

Bankinter 7 Fondo de Titulización Hipotecaria

Informe de Gestión correspondiente al ejercicio anual terminado el 31 de diciembre de 2014

Bankinter 7 Fondo de Titulización Hipotecaria (el "Fondo") se constituyó mediante escritura pública otorgada el 18 de febrero de 2004 por Europea de Titulización, S.A., Sociedad Gestora de Fondos de Titulización, agrupando 4.839 Participaciones Hipotecarias por un importe total de 490.013.794,84 euros, emitidas por Bankinter, S.A., en esa misma fecha.

Asimismo, con fecha 24 de febrero de 2004 se procedió a la puesta en circulación de la emisión de los Bonos de Titulización Hipotecaria por un importe nominal total de 490.000.000,00 euros integrados por 4.718 Bonos de la Serie A, 130 Bonos de la Serie B y 52 Bonos de la Serie C, representados en anotaciones en cuenta de 100.000,00 euros de valor unitario.

Con fecha 17 de febrero de 2004, la Comisión Nacional del Mercado de Valores verificó e inscribió en los registros oficiales los documentos acreditativos y el folleto informativo correspondientes a la constitución del Fondo y la emisión de Bonos de Titulización Hipotecaria.

El Fondo constituye un patrimonio separado y cerrado, carente de personalidad jurídica, integrado, en cuanto a su activo, por las Participaciones Hipotecarias que agrupa y el Fondo de Reserva depositado en la Cuenta de Tesorería, y en cuanto a su pasivo, por los Bonos de Titulización Hipotecaria emitidos, el Préstamo Subordinado y el Préstamo para Gastos Iniciales. Adicionalmente, el Fondo tiene concertado la Permuta de Intereses.

El Fondo está regulado por la Ley 19/1992 de 7 de julio, sobre Régimen de Sociedades y Fondos de Inversión Mobiliaria y sobre Fondos de Titulización Hipotecaria, regulaciones posteriores, así como por la propia escritura de constitución.

El Fondo está sometido al tipo general del Impuesto de Sociedades y exento del concepto de operaciones societarias del Impuesto de Transacciones y Actos Jurídicos Documentados. Las contraprestaciones satisfechas a los titulares de los Bonos tendrán la consideración de rendimientos de capital mobiliario y por tanto podrán estar sujetos a retención de acuerdo con las normas fiscales que les sean aplicables.

Europea de Titulización, S.A., Sociedad Gestora de Fondos de Titulización, con domicilio social en Madrid, C/ Lagasca, 120, tiene a su cargo la administración y representación legal del Fondo. Asimismo, de conformidad con la normativa legal aplicable, le corresponde en calidad de negocios ajenos, la representación y defensa de los intereses de los titulares de los Bonos emitidos con cargo al Fondo y de los restantes acreedores del mismo. Europea de Titulización, S.A., Sociedad Gestora de Fondos de Titulización (en adelante "la Sociedad Gestora") figura inscrita en el registro especial de la Comisión Nacional del Mercado de Valores con el número 2.

La Sociedad Gestora con el fin de consolidar la estructura financiera del Fondo, la seguridad o regularidad en el pago de los Bonos, de cubrir los desfases temporales entre el calendario de los flujos de principal e intereses de las Participaciones Hipotecarias y el de los Bonos, o en general, transformar las características financieras de dichos activos, así como complementar la administración del Fondo, suscribió a la constitución del Fondo los contratos correspondientes a las operaciones y servicios financieros que a continuación se enumeran con indicación de las entidades de contrapartida:

- Apertura de Cuenta a Tipo de Interés Garantizado (Cuenta de Tesorería) Bankinter, S.A.
- Préstamo Subordinado Bankinter, S.A.
- Préstamos para Gastos Iniciales Bankinter, S.A.
- Permuta de Intereses Bankinter, S.A.
- Agencia de Pagos de los Bonos Bankinter, S.A.
- Administración de los Préstamos Hipotecarios y Depósito de las Participaciones Hipotecarias Bankinter, S.A.
- Dirección y Suscripción de la Emisión de Bonos Bankinter, S.A.

A) EVOLUCIÓN DEL FONDO.

1. Derechos de Crédito - Participaciones Hipotecarias.

Las 4.839 Participaciones Hipotecarias que se agrupan en el Fondo han sido emitidas sobre 4.839 Préstamos Hipotecarios Participados cuyos capitales pendientes a la fecha de emisión ascendían a 490.013.794,84 euros. Las Participaciones Hipotecarias están representadas en un título nominativo múltiple y se han emitido por el plazo restante de vencimiento de cada uno de los Préstamos Hipotecarios a que correspondan, participando del cien por cien del principal e intereses ordinarios y de demora de cada uno de ellos.

1.1 Movimientos de la cartera de Participaciones Hipotecarias

La distribución de la cartera según la divisa en que están denominados los Préstamos Hipotecarios es la siguiente:

Divisa	SITUACIÓN AL 31/12/2014		SITUACIÓN AL 31/12/2013		SITUACIÓN A LA CONSTITUCIÓN	
	Núm.	Principal pendiente	Núm.	Principal pendiente	Núm.	Principal pendiente
Euro - EUR	2.312	123.293.893,14	2.425	138.375.092,08	4.839	490.013.794,84
EEUU Dólar - USD						
Japón Yen - JPY						
Reino Unido Libra - GBP						
Otras						
Total	2.312	123.293.893,14	2.425	138.375.092,08	4.839	490.013.794,84
Importes en euros						

Nota: En adaptación a la Circular 2/2009 de CNMV, desde 2009 el principal pendiente incluye el principal de las cuotas vencidas y no cobrado.

El movimiento de la cartera de Participaciones Hipotecarias es el siguiente:

	Préstamos	Amortización de Principal		Baja de principales por:		Principal pendiente amortizar (2)	
		Ordinaria (1)	Anticipada	Adjudicación / Dación	Fallidos	Saldo (fin de mes)	% (factor)
2004-02.18	4.839					490.013.794,84	100,00
2004	4.489	13.112.091,11	37.882.816,39			439.018.887,34	89,59
2005	3.793	13.420.000,44	72.866.596,10			352.732.290,80	71,98
2006	3.480	12.033.597,77	33.067.968,40			307.630.724,63	62,78
2007	3.214	10.227.039,09	29.777.029,85			267.626.655,69	54,62
2008	3.034	9.272.034,92	20.890.154,83			237.464.465,94	48,46
2009	2.879	9.982.420,16	14.848.029,74			212.634.016,04	43,39
2010	2.731	11.618.724,43	11.692.701,27			189.322.590,34	38,64
2011	2.622	11.011.814,97	7.661.725,98		20.842,66	170.628.206,73	34,82
2012	2.509	10.509.198,58	6.953.222,89	-	-	153.165.785,26	31,26
2013	2.425	10.840.226,90	3.950.466,28			138.375.092,08	28,24
2014	2.312	10.652.937,71	4.357.157,76	71.103,47		123.293.893,14	25,16
Total		122.680.086,08	243.947.869,49	71.103,47	20.842,66		

Importes en euros

Notas: (1) En adaptación a la Circular 2/2009 de CNMV, desde 2009 principal pendiente incluye el principal de las cuotas vencidas y no cobradas.
(2) A partir de 2009 el saldo incluye también el principal de las cuotas vencidas y no cobrado

1.2 Morosidad

La distribución por la antigüedad de la primera cuota vencida y no cobrada de los Préstamos Hipotecarios Participados en situación de impago, con información del principal pendiente de vencer, de la deuda total que incluye también los intereses devengados no vencidos y el valor de tasación inicial de los inmuebles hipotecados en garantía, es la siguiente:

Antigüedad Deuda	Número Préstamos	Importe impagado			Deuda pendiente vencer	Deuda Total	Valor Tasación Inmueble	% Deuda / valor tasación
		Principal	Intereses ordinarios	Total				
Hasta 1 mes	62	13.989,58	1.112,81	15.102,39	3.655.502,68	3.674.220,60	8.271.223,93	44,42
De 1 a 3 meses	23	18.658,23	2.583,44	21.241,67	1.483.576,07	1.506.213,78	3.319.507,45	45,37
De 3 a 6 meses	7	12.217,23	1.820,86	14.038,09	568.637,93	583.188,39	1.223.501,99	47,67
De 6 a 9 meses	4	10.150,18	1.481,83	11.632,01	236.940,89	248.782,33	540.290,90	46,05
De 9 a 12 meses	2	2.817,21	865,40	3.682,61	84.208,87	87.975,67	149.837,13	58,71
De 12 meses a 2 años	10	53.372,46	11.876,72	65.249,18	559.298,52	625.110,54	1.130.144,75	55,31
Más de 2 años	6	81.521,52	27.615,58	109.137,10	339.470,18	448.963,28	704.469,82	63,73
Totales	114	192.726,41	47.356,64	240.083,05	6.927.635,14	7.174.454,59	15.338.975,97	46,77

Importes en euros

1.3 Estados de la cartera de Participaciones Hipotecarias al 31 de diciembre de 2014 según las características más representativas.

Índices de referencia

La totalidad de los Préstamos Hipotecarios Participados son a interés variable, efectuándose la determinación del tipo de interés nominal periódicamente, de acuerdo con la escritura de cada Préstamo.

La distribución de la cartera según el índice de referencia que sirve de base para la determinación del tipo de interés es la siguiente:

Índice Referencia	Número	Principal pendiente	% Tipo Interés Nominal	Margen s/índice Referencia
EURIBOR/MIBOR a 1 año	2.312	123.293.893,14	1,12	0,62
Total	2.312	123.293.893,14	1,12	0,62
		Importe en euros	Medias ponderadas por principal pendiente	

Tipo de interés nominal

La distribución por intervalos de los tipos de interés nominales de los Préstamos Hipotecarios Participados es la siguiente:

Intervalo % Tipo Nominal	SITUACIÓN AL 31/12/2014		SITUACIÓN AL 31/12/2013		SITUACIÓN A LA CONSTITUCIÓN	
	Núm.	Principal Pendiente	Núm.	Principal pendiente	Núm.	Principal pendiente
Inferior al 1%	446	28.846.614,51	197	14.376.209,60		
1,00%-1,49%	1.718	89.409.475,83	2.025	116.555.515,63		
1,50%-1,99%	139	4.829.757,95	188	7.001.147,56		
2,00%-2,49%	6	112.791,32	13	383.680,37	40	4.649.607,31
2,50%-2,99%	1	19.614,64	1	22.846,81	2.193	248.708.093,21
3,00%-3,49%	1	46.446,51			2.317	209.792.505,14
3,50%-3,99%					254	23.336.629,78
4,00%-4,49%	1	29.192,38			35	3.526.959,40
4,50%-4,99%			1	35.692,11		
5,00%-5,49%						
5,50%-5,99%						
6,00%-6,49%						
6,50%-6,99%						
7,00%-7,49%						
Total	2.312	123.293.893,14	2.425	138.375.092,08	4.839	490.013.794,84
% Tipo interés nominal:						
Medio ponderado por		1,17%	1,39%		4,41%	
Principal pendiente						
Importes en euros						

Nota: En adaptación a la Circular 2/2009 de CNMV, desde 2009 el principal pendiente incluye el principal de las cuotas vencidas y no cobrado.

Principal pendiente/Valor de la garantía.

La distribución según el valor de la razón entre el principal pendiente de cada Préstamo Hipotecario Participado y el valor de tasación de los inmuebles hipotecados en garantía, expresada en tanto por cien, es la siguiente:

Intervalo % Principal pdte./ valor garantía	SITUACIÓN AL 31/12/2014		SITUACIÓN AL 31/12/2013		SITUACIÓN A LA CONSTITUCIÓN	
	Núm.	Principal Pendiente	Núm.	Principal Pendiente	Núm.	Principal pendiente
0,01%-40,00%	1.063	36.475.948,78	946	32.253.525,16	4	215.262,99
40,01%-60,00%	1.225	84.545.920,04	1.391	96.835.584,90	30	3.011.096,87
60,01%-80,00%	24	2.272.024,32	88	9.285.982,02	4.805	486.787.434,98
80,01%-100,00%						
100,01%-120,00%						
120,01%-140,00%						
140,01%-160,00%						
superior a 160,00%						
Total	2.312	123.293.893,14	2.425	138.375.092,08	4.839	490.013.794,84
% Principal Pendiente / Valor de Tasación:						
Medio ponderado por principal pendiente		43,78%		46,44%		73,48%
Importes en euros						

Nota: En adaptación a la Circular 2/2009 de CNMV, desde 2009 principal pendiente incluye el principal de las cuotas vencidas y no cobrado.

Distribución geográfica

La distribución geográfica según la región o comunidad donde se ubica el inmueble objeto de la garantía hipotecaria se presenta en el siguiente cuadro:

	SITUACIÓN AL 31/12/2014		SITUACIÓN AL 31/12/2013		SITUACIÓN A LA CONSTITUCIÓN	
	Núm.	Principal pendiente	Núm.	Principal Pendiente	Núm.	Principal pendiente
Andalucía	245	10.615.055,45	252	11.694.952,57	491	39.873.128,45
Aragón	49	2.536.324,27	55	3.065.690,51	103	10.667.117,18
Asturias	70	2.911.771,45	72	3.302.614,80	129	10.692.039,35
Baleares	33	2.455.842,87	35	2.697.034,24	73	8.143.620,08
Canarias	80	4.017.199,55	83	4.575.279,12	193	18.127.924,72
Cantabria	65	3.012.871,51	68	3.332.050,32	129	11.331.613,16
Castilla-León	157	7.323.303,52	166	8.150.768,84	272	25.683.554,36
Castilla La Mancha	72	3.463.643,94	75	3.790.292,26	140	11.998.017,84
Cataluña	346	20.577.440,12	369	23.193.211,33	754	85.466.511,09
Ceuta						
Extremadura	17	667.572,39	17	735.982,91	37	2.949.306,92
Galicia	160	6.573.415,40	170	7.425.328,91	277	23.920.083,36
Madrid	461	28.651.469,85	486	32.436.173,10	1.072	125.627.352,90
Melilla						
Murcia	72	2.491.855,54	75	2.921.038,10	166	12.334.692,55
Navarra	21	898.476,55	24	1.027.409,81	45	4.131.999,51
La Rioja	10	468.073,07	10	525.288,17	18	1.778.233,52
Comunidad Valenciana	191	7.975.617,44	199	9.027.419,11	404	33.438.227,23
País Vasco	263	18.653.960,22	269	20.474.557,98	536	63.850.372,62
Total	2.312	123.293.893,14	2.425	138.375.092,08	4.839	490.013.794,84
Importes en euros						

Notas: En adaptación a la Circular 2/2009 de CNMV, desde 2009 principal pendiente incluye el principal de las cuotas vencidas y no cobrado.

En caso de más de un inmueble hipotecado, la ubicación geográfica corresponde al inmueble de mayor valor de tasación.

1.4 Tasa de amortización anticipada.

La evolución a final de cada ejercicio de la tasa de amortización anticipada del ejercicio y la tasa histórica desde la constitución del Fondo, expresada en tasa constante anual, es la siguiente:

	Principal pendiente (1)	% Sobre Inicial	Amortizac. anticipada de Principal	Ejercicio	Histórico
				% Tasa Anual	% Tasa Anual
2004. 02.18	490.013,794	100,00			
2004	439.018,887	89,59	37.882,816		8,96
2005	352.732,291	71,98	72.866,596	10,21	9,61
2006	307.630,725	62,78	33.067,968	9,53	9,59
2007	267.626,656	54,62	29.777,030	9,84	9,65
2008	237.464,466	48,46	20.901,691	7,94	9,31
2009	212.634,016	43,39	14.848,030	6,38	8,82
2010	189.322,590	38,64	11.692,701	5,57	8,36
2011	170.628,206	34,82	7.661,725	4,12	7,84
2012	153.165,785	31,26	6.953,222	3,89	7,40
2013	138.375,092	28,24	3.950,466	2,55	6,92
2014	123.293,893	25,16	4.357,158	3,12	6,58
Importes en miles de euros					

(1) Saldo de fin de mes; en adaptación a la Circular 2/2009 de CNMV, desde 2009 principal pendiente incluye el principal de las cuotas vencidas y no cobrado.

2. Bonos de Titulación

Los Bonos de Titulación Hipotecaria se emitieron por un importe nominal total de 490.000.000 euros, integrados por 4.718 Bonos de la Serie A, 130 Bonos de la Serie B y 52 Bonos de la Serie C, de 100.000,00 euros de valor nominal, con calificaciones asignadas por las Agencias de Calificación, Moody's Investors Service ("Moody's") y Fitch Ratings ("Fitch"), según el siguiente detalle:

Serie de Bonos	Calificación de Moody's		Calificación de Fitch	
	Inicial	Actual	Inicial	Actual
Serie A	Aaa	A2(sf)	AAA	AA+ (sf)
Serie B	A2	Ba2(sf)	A+	A (sf)
Serie C	Baa3	B2(sf)	BBB	BBB (sf)

Los Bonos están representados mediante anotaciones en cuenta, siendo la Sociedad de Gestión de los Sistemas de Registro, Compensación y Liquidación de Valores SA. (Iberclear), la entidad encargada de la llevanza de su registro contable.

Los Bonos están admitidos a negociación en AIAF Mercado de Renta Fija que tiene reconocido oficialmente su carácter de mercado secundario oficial de valores.

Movimientos.

El movimiento de los Bonos de Titulación se muestra en los siguientes cuadros:

Emisión / Issue : Bonos Serie C / Series C Bonds
 Código / Code ISIN : ES0314019029
 Número / Number : 152 Bonos / Bonds

Fecha de Pago Payment Date	% Tipo Interés % Interest Rate	Cupón Coupon		Intereses Serie Series Interest			Principal Amortizado Principal Repaid			Saldo Principal Pendiente Outstanding Principal Balance			
		Bruto Gross	Neto Net	Pagados Paid	Impagados / Not Paid			Bono Bond	Serie Series	%	Bono Bond	Serie Series	%
					Totales Totals	Recuperados Recovered	Actuales Actual						
TOTALES Totals		47.912,48	39.513,57	7.164.696,32	0,00	0,00	0,00	0,00	0,00	0,00%	100.000,00	15.200.000,00	100,00%
16.01.2015	1,542%	394,07	315,26										
16.10.2014	1,663%	424,99	335,74	64.598,48	0,00	0,00	0,00	0,00	0,00	0,00%	100.000,00	15.200.000,00	100,00%
16.07.2014	1,788%	451,97	357,06	68.699,44	0,00	0,00	0,00	0,00	0,00	0,00%	100.000,00	15.200.000,00	100,00%
16.04.2014	1,742%	435,50	344,04	66.196,00	0,00	0,00	0,00	0,00	0,00	0,00%	100.000,00	15.200.000,00	100,00%
16.01.2014	1,687%	431,12	340,58	65.530,24	0,00	0,00	0,00	0,00	0,00	0,00%	100.000,00	15.200.000,00	100,00%
16.10.2013	1,680%	429,33	339,17	65.258,16	0,00	0,00	0,00	0,00	0,00	0,00%	100.000,00	15.200.000,00	100,00%
16.07.2013	1,670%	422,14	333,49	64.165,28	0,00	0,00	0,00	0,00	0,00	0,00%	100.000,00	15.200.000,00	100,00%
16.04.2013	1,659%	414,75	327,65	63.042,00	0,00	0,00	0,00	0,00	0,00	0,00%	100.000,00	15.200.000,00	100,00%
16.01.2013	1,670%	426,78	337,16	64.870,56	0,00	0,00	0,00	0,00	0,00	0,00%	100.000,00	15.200.000,00	100,00%
16.10.2012	1,957%	500,12	395,09	76.018,24	0,00	0,00	0,00	0,00	0,00	0,00%	100.000,00	15.200.000,00	100,00%
16.07.2012	2,217%	560,41	442,72	85.182,32	0,00	0,00	0,00	0,00	0,00	0,00%	100.000,00	15.200.000,00	100,00%
16.04.2012	2,705%	683,76	540,17	103.931,52	0,00	0,00	0,00	0,00	0,00	0,00%	100.000,00	15.200.000,00	100,00%
16.01.2012	3,032%	766,42	605,47	116.495,84	0,00	0,00	0,00	0,00	0,00	0,00%	100.000,00	15.200.000,00	100,00%
17.10.2011	3,066%	775,02	627,77	117.803,04	0,00	0,00	0,00	0,00	0,00	0,00%	100.000,00	15.200.000,00	100,00%
18.07.2011	2,792%	705,76	571,67	107.275,52	0,00	0,00	0,00	0,00	0,00	0,00%	100.000,00	15.200.000,00	100,00%
18.04.2011	2,458%	621,33	503,28	94.442,16	0,00	0,00	0,00	0,00	0,00	0,00%	100.000,00	15.200.000,00	100,00%
17.01.2011	2,447%	618,55	501,03	94.019,60	0,00	0,00	0,00	0,00	0,00	0,00%	100.000,00	15.200.000,00	100,00%
18.10.2010	2,300%	600,56	486,45	91.285,12	0,00	0,00	0,00	0,00	0,00	0,00%	100.000,00	15.200.000,00	100,00%
16.07.2010	2,104%	531,84	430,79	80.839,68	0,00	0,00	0,00	0,00	0,00	0,00%	100.000,00	15.200.000,00	100,00%
16.04.2010	2,142%	523,60	424,12	79.587,20	0,00	0,00	0,00	0,00	0,00	0,00%	100.000,00	15.200.000,00	100,00%
18.01.2010	2,202%	574,97	465,73	87.395,44	0,00	0,00	0,00	0,00	0,00	0,00%	100.000,00	15.200.000,00	100,00%
16.10.2009	2,445%	624,83	512,36	94.974,16	0,00	0,00	0,00	0,00	0,00	0,00%	100.000,00	15.200.000,00	100,00%
16.07.2009	2,883%	728,76	597,58	110.771,52	0,00	0,00	0,00	0,00	0,00	0,00%	100.000,00	15.200.000,00	100,00%
16.04.2009	4,032%	1.008,00	826,56	153.216,00	0,00	0,00	0,00	0,00	0,00	0,00%	100.000,00	15.200.000,00	100,00%
16.01.2009	6,695%	1.710,94	1.402,97	260.062,88	0,00	0,00	0,00	0,00	0,00	0,00%	100.000,00	15.200.000,00	100,00%
16.10.2008	6,422%	1.641,18	1.345,77	249.459,36	0,00	0,00	0,00	0,00	0,00	0,00%	100.000,00	15.200.000,00	100,00%
16.07.2008	6,213%	1.570,51	1.287,82	238.717,52	0,00	0,00	0,00	0,00	0,00	0,00%	100.000,00	15.200.000,00	100,00%
16.04.2008	6,018%	1.521,22	1.247,40	231.225,44	0,00	0,00	0,00	0,00	0,00	0,00%	100.000,00	15.200.000,00	100,00%
16.01.2008	6,192%	1.582,40	1.297,57	240.524,80	0,00	0,00	0,00	0,00	0,00	0,00%	100.000,00	15.200.000,00	100,00%
16.10.2007	5,669%	1.448,74	1.187,97	220.208,48	0,00	0,00	0,00	0,00	0,00	0,00%	100.000,00	15.200.000,00	100,00%
16.07.2007	5,428%	1.372,08	1.125,11	208.556,16	0,00	0,00	0,00	0,00	0,00	0,00%	100.000,00	15.200.000,00	100,00%
16.04.2007	5,205%	1.301,25	1.067,02	197.790,00	0,00	0,00	0,00	0,00	0,00	0,00%	100.000,00	15.200.000,00	100,00%
16.01.2007	4,947%	1.264,23	1.036,67	192.162,96	0,00	0,00	0,00	0,00	0,00	0,00%	100.000,00	15.200.000,00	100,00%
16.10.2006	4,550%	1.150,14	977,62	174.821,28	0,00	0,00	0,00	0,00	0,00	0,00%	100.000,00	15.200.000,00	100,00%
17.07.2006	4,222%	1.055,50	897,17	160.436,00	0,00	0,00	0,00	0,00	0,00	0,00%	100.000,00	15.200.000,00	100,00%
18.04.2006	3,974%	1.015,58	863,24	154.368,16	0,00	0,00	0,00	0,00	0,00	0,00%	100.000,00	15.200.000,00	100,00%
16.01.2006	3,645%	921,38	783,17	140.049,76	0,00	0,00	0,00	0,00	0,00	0,00%	100.000,00	15.200.000,00	100,00%
17.10.2005	3,579%	904,69	768,99	137.512,88	0,00	0,00	0,00	0,00	0,00	0,00%	100.000,00	15.200.000,00	100,00%
18.07.2005	3,597%	909,24	772,85	138.204,48	0,00	0,00	0,00	0,00	0,00	0,00%	100.000,00	15.200.000,00	100,00%
18.04.2005	3,604%	911,01	774,36	138.473,52	0,00	0,00	0,00	0,00	0,00	0,00%	100.000,00	15.200.000,00	100,00%
17.01.2005	3,607%	911,77	775,00	138.589,04	0,00	0,00	0,00	0,00	0,00	0,00%	100.000,00	15.200.000,00	100,00%
18.10.2004	3,575%	933,47	793,45	141.887,44	0,00	0,00	0,00	0,00	0,00	0,00%	100.000,00	15.200.000,00	100,00%
16.07.2004	3,508%	886,74	753,73	134.784,48	0,00	0,00	0,00	0,00	0,00	0,00%	100.000,00	15.200.000,00	100,00%
16.04.2004	3,546%	896,35	761,90	136.245,20	0,00	0,00	0,00	0,00	0,00	0,00%	100.000,00	15.200.000,00	100,00%
16.01.2004	3,598%	919,49	781,57	139.762,48	0,00	0,00	0,00	0,00	0,00	0,00%	100.000,00	15.200.000,00	100,00%
16.10.2003	3,589%	917,19	779,61	139.412,88	0,00	0,00	0,00	0,00	0,00	0,00%	100.000,00	15.200.000,00	100,00%
16.07.2003	4,005%	1.012,38	860,52	153.881,76	0,00	0,00	0,00	0,00	0,00	0,00%	100.000,00	15.200.000,00	100,00%
16.04.2003	4,289%	1.072,25	911,41	162.982,00	0,00	0,00	0,00	0,00	0,00	0,00%	100.000,00	15.200.000,00	100,00%
16.01.2003	4,734%	1.209,80	1.028,33	183.889,60	0,00	0,00	0,00	0,00	0,00	0,00%	100.000,00	15.200.000,00	100,00%
16.10.2002	4,873%	1.245,32	1.021,16	189.288,64	0,00	0,00	0,00	0,00	0,00	0,00%	100.000,00	15.200.000,00	100,00%
16.07.2002	4,871%	1.231,28	1.009,65	187.154,56	0,00	0,00	0,00	0,00	0,00	0,00%	100.000,00	15.200.000,00	100,00%
16.04.2002	4,791%	1.197,75	982,15	182.058,00	0,00	0,00	0,00	0,00	0,00	0,00%	100.000,00	15.200.000,00	100,00%
16.01.2002	5,039%	1.161,77	952,65	176.589,04	0,00	0,00	0,00	0,00	0,00	0,00%	100.000,00	15.200.000,00	100,00%
25.10.2001											100.000,00	15.200.000,00	100,00%

3. Variaciones o acciones realizadas por las diferentes agencias de calificación crediticia respecto de los bonos emitidos por el Fondo, respecto del cedente, de los administradores, agentes de pagos o contrapartidas de las permutas financieras existentes o cualquier otra de contratos suscritos por la Sociedad Gestora en nombre del Fondo.

3.1 Bonos de Titulización

Las variaciones habidas durante el ejercicio en las calificaciones asignadas por las Agencias de Calificación a los Bonos emitidos por el Fondo han sido las siguientes:

Fecha	Serie de Bonos	Calificación de Moody's Anterior	Calificación de Moody's Actual	Calificación de Fitch Anterior	Calificación de Fitch Actual
Ene 2014	Serie B	Ba2 (sf)	Ba3 (sf)		
Sep 2014	Serie A	Baa1 (sf)	A2 (sf)		
	Serie B	Ba3 (sf)	Ba2 (sf)		
	Serie C	B3 (sf)	B2 (sf)		
Oct 2014	Serie A			AA-(sf)	AA+(sf)

3.2 Entidades intervinientes

Durante el ejercicio no se han producido variaciones en las calificaciones asignadas por las Agencias de Calificación a las entidades intervinientes contraparte del Fondo y que pudieran afectar en virtud de los contratos suscritos con las mismas.

B) FACTORES QUE HAN INFLUIDO EN LOS FLUJOS DE TESORERÍA GENERADOS Y APLICADOS EN EL EJERCICIO.

Los flujos de tesorería generados y aplicados en el ejercicio dependen de diversos factores que afectan especialmente a la rentabilidad (tipo de interés) y a la amortización experimentada por los Bonos. Estos factores están relacionados principalmente con el comportamiento de los derechos de crédito agrupados en el Fondo, de las operaciones contratadas para mitigar y distribuir los riesgos inherentes a éstos y para cubrir los desfases temporales entre los flujos de tesorería percibidos y aplicados y el riesgo de interés entre los derechos de crédito y los Bonos. Los datos más significativos respecto del comportamiento de los citados factores durante el ejercicio son:

1. Derechos de crédito

		Ejercicio actual
• Tipo de interés nominal medio ponderado	(1)	1,17%
• Tasa anual de amortización anticipada	(2)	3,12%
• Tasa de morosidad de 3 meses *	(2)	1,58%
• Tasa de morosidad de 18 meses *	(2)	0,55%

(1) Durante el ejercicio.

(2) Al cierre del ejercicio.

* Saldo vivo de principal de activos titulizados en mora (más de 3 meses o igual o superior a 18 meses) sobre el saldo vivo de principal del total de activos titulizados

2. Bonos de Titulización

		Ejercicio actual
• Tipo de interés nominal medio ponderado	(1)	0,48%
(1) Durante el ejercicio.		

3. Operaciones financieras

		Ejercicio actual
Cuenta de Tesorería		
• Tipo de interés nominal medio ponderado	(1)	0,38%
Permuta de Intereses		
• Tipo de interés nominal medio ponderado		
Receptor		0,23%
Pagador		0,54%
Préstamo Subordinado		
• Tipo de interés nominal medio ponderado	(1)	2,20%
Fondo de Reserva	(2)	
• Saldo Requerido		4.900.000,00
• Saldo Dotado		4.900.000,00
(1) Durante el ejercicio.		
(2) Al cierre del ejercicio.		

C) MECANISMOS DE COBERTURA DE RIESGOS.

La actividad del Fondo está expuesta a diferentes tipos de riesgos financieros, como son el riesgo de crédito y el riesgo de tipos de interés.

- Riesgo de crédito:

Las principales exposiciones al riesgo de crédito son la morosidad y falencia de las participaciones hipotecarias titulizadas y el de contrapartida respecto de determinadas operaciones y servicios financieros contratados por el Fondo.

Para minimizar el riesgo de morosidad y falencia de los activos titulizados el Fondo cuenta con un Fondo de Reserva, depositado en la Cuenta de Tesorería.

Asimismo, el grado de subordinación en el pago de intereses y de reembolso de principal de los Bonos de la Serie C, respecto de los Bonos de la Serie A y de los Bonos de la Serie B, y de estos últimos respecto de los Bonos de la Serie A que se deriva del Orden de Prelación de Pagos del Fondo, constituye un mecanismo de protección diferenciada entre las distintas Series.

Para mitigar el riesgo de contrapartida motivado por un posible descenso en las calificaciones crediticias otorgadas por las Agencias de Calificación a las entidades de contrapartida de las diferentes operaciones y servicios financieros, se establecen dependiendo de los términos contractuales determinadas actuaciones como son:

- a) Aval a la contraparte por una tercera entidad con unas calificaciones crediticias mínima requerida, según las escalas de calificación de las Agencias de Calificación, que garantice el cumplimiento de las obligaciones contractuales de la contraparte, durante el tiempo que se mantenga la situación de pérdida de la calificación.
 - b) Sustitución de la contraparte por una tercera entidad con unas calificaciones crediticias mínimas requeridas, según las escalas de calificación de las Agencias de Calificación.
 - c) Garantía pignoratícia de la contraparte o de un tercero a favor del Fondo sobre activos financieros de calidad crediticia no inferior a la de la Deuda Pública del Estado Español en la Fecha de Desembolso, por importe suficiente para garantizar los compromisos de la contraparte.
 - d) Inversión de los saldos depositados objeto del contrato, en activos de renta fija en euros a corto plazo emitidos por entidades que como mínimo cuenten con las calificaciones mínimas requeridas.
 - e) Constitución por la contraparte de depósito de efectivo o de valores a favor del fondo, por importes determinados en cada momento, en garantía del cumplimiento de las modificaciones contractuales de la contraparte, sujetos a los términos y condiciones acordadas por las Agencias de Calificación.
- Riesgo de tipo de interés:

La exposición surge como consecuencia de la variación de los tipos de interés las participaciones hipotecarias adquiridas por el Fondo, cuya determinación se realiza, generalmente con una periodicidad diferente a la de los pasivos emitidos por el Fondo además de hallarse aquellos referenciados a índices diferentes de estos.

Mediante el contrato de permuta financiera se mitiga el riesgo de tipo de interés (riesgo de base) que tiene lugar en el Fondo por el hecho de encontrarse los Préstamos Hipotecarios sometidos a intereses variables con diferentes índices de referencia y diferentes periodos de revisión y de liquidación a los intereses variables establecidos para los Bonos referenciados al Euribor a 3 meses y con periodos de devengo y liquidación trimestrales, así como el riesgo que se deriva de las posibles renegociaciones del tipo de interés de los Préstamos Hipotecarios que puedan resultar en una modificación del tipo de interés de referencia o su novación a un tipo de interés fijo.

Mediante el Contrato de Apertura de Cuenta a Tipo de Interés Garantizado (Cuenta de Tesorería) se mitiga parcialmente el riesgo de desfase temporal entre los ingresos del Fondo de principal e intereses de los Préstamos Hipotecarios con periodicidad diferente a la periodicidad trimestral de amortización y pago de intereses en los Bonos.

D) PERSPECTIVAS DE FUTURO.

A la fecha de formulación de estas cuentas anuales, y desde el 31 de diciembre de 2014, no ha ocurrido ningún hecho que afecte o modifique significativamente la información contenida en memoria.

El Fondo se extingue en todo caso al amortizarse íntegramente los Certificados de Transmisión de Hipoteca que agrupa. Asimismo de acuerdo con determinados aspectos de liquidación anticipada contenidos en la Ley 19/1992 de 7 de julio y recogidos en la escritura de constitución, el Fondo puede liquidarse anticipadamente cuando el importe del Saldo Vivo de los Préstamos Hipotecarios pendientes de reembolso sea inferior al 10 por 100 del Saldo Vivo inicial, siempre y cuando puedan ser atendidas y canceladas en su totalidad todas y cada una de las obligaciones de pago derivadas de los Bonos de cada Serie. En todo caso, la extinción del Fondo se producirá en la Fecha de Vencimiento Final (26 de septiembre de 2040 o, si éste no fuera un Día Hábil, el siguiente Día Hábil).

A la fecha de formulación de estas cuentas anuales, no se prevé que durante el ejercicio 2015 el Fondo se pueda encontrar en alguno de los supuestos de liquidación anticipada del Fondo.

Vida media y amortización final de los Bonos de cada Serie estimadas al 31.12.2014 según diferentes hipótesis de tasas de amortización anticipada de las Participaciones Hipotecarias:

El siguiente cuadro muestra la vida media y fecha de amortización final de cada serie de los Bonos emitidos, obtenidas de la proyección de flujos futuros de efectivo bajo la hipótesis del ejercicio de amortización anticipada opcional cuando el Saldo Vivo de los derechos de crédito sea inferior al 10% del Saldo Vivo inicial, los fallidos de la cartera de préstamos titulizados no recuperados sea del 0% y mantenimiento constante de las diferentes tasas de amortización anticipada.

VIDA MEDIA Y AMORTIZACIÓN FINAL (EN AÑOS) ESTIMADAS SEGÚN DIFERENTES HIPÓTESIS DE % TASA DE AMORTIZACIÓN ANTICIPADA											
TASA AMORTIZACIÓN ANTICIPADA											
% MENSUAL CONSTANTE		0,08%	0,17%	0,25%	0,34%	0,42%	0,51%	0,60%	0,69%		
% ANUAL EQUIVALENTE		1,00%	2,00%	3,00%	4,00%	5,00%	6,00%	7,00%	8,00%		
BONOS SERIE A											
Sin amort. opcional ⁽¹⁾	Vida media	años	7,06	6,70	6,36	6,05	5,76	5,50	5,25	5,02	
		fecha	13/01/2022	03/09/2021	04/05/2021	11/01/2021	28/09/2020	23/06/2020	24/03/2020	31/12/2019	
	Amortización Final	años	23,26	23,26	23,26	23,26	23,26	23,26	23,26	23,26	
Con amort. opcional ⁽¹⁾	Vida media	años	5,16	4,90	4,57	4,25	4,04	3,85	3,56	3,38	
		fecha	26/03/2038	26/03/2038	26/03/2038	26/03/2038	26/03/2038	26/03/2038	26/03/2038	26/03/2038	26/03/2038
	Amortización Final	años	19/02/2020	19/11/2019	21/07/2019	25/03/2019	09/01/2019	30/10/2018	17/07/2018	13/05/2018	
	fecha	26/06/2022	26/03/2022	26/09/2021	26/03/2021	26/12/2020	26/09/2020	26/03/2020	26/12/2019		
BONOS SERIE B											
Sin amort. opcional ⁽¹⁾	Vida media	años	7,06	6,70	6,36	6,05	5,76	5,50	5,25	5,02	
		fecha	13/01/2022	03/09/2021	04/05/2021	11/01/2021	28/09/2020	23/06/2020	24/03/2020	31/12/2019	
	Amortización Final	años	23,26	23,26	23,26	23,26	23,26	23,26	23,26	23,26	
Con amort. opcional ⁽¹⁾	Vida media	años	5,16	4,90	4,57	4,25	4,04	3,85	3,56	3,38	
		fecha	26/03/2038	26/03/2038	26/03/2038	26/03/2038	26/03/2038	26/03/2038	26/03/2038	26/03/2038	26/03/2038
	Amortización Final	años	19/02/2020	19/11/2019	21/07/2019	25/03/2019	09/01/2019	30/10/2018	17/07/2018	13/05/2018	
	fecha	26/06/2022	26/03/2022	26/09/2021	26/03/2021	26/12/2020	26/09/2020	26/03/2020	26/12/2019		
BONOS SERIE C											
Sin amort. opcional ⁽¹⁾	Vida media	años	7,06	6,70	6,36	6,05	5,76	5,50	5,25	5,02	
		fecha	13/01/2022	03/09/2021	04/05/2021	11/01/2021	28/09/2020	23/06/2020	24/03/2020	31/12/2019	
	Amortización Final	años	23,26	23,26	23,26	23,26	23,26	23,26	23,26	23,26	
Con amort. opcional ⁽¹⁾	Vida media	años	5,16	4,90	4,57	4,25	4,04	3,85	3,56	3,38	
		fecha	26/03/2038	26/03/2038	26/03/2038	26/03/2038	26/03/2038	26/03/2038	26/03/2038	26/03/2038	26/03/2038
	Amortización Final	años	19/02/2020	19/11/2019	21/07/2019	25/03/2019	09/01/2019	30/10/2018	17/07/2018	13/05/2018	
	fecha	26/06/2022	26/03/2022	26/09/2021	26/03/2021	26/12/2020	26/09/2020	26/03/2020	26/12/2019		

Hipótesis de cálculo:

- Ejercicio de amortización anticipada opcional (1) cuando el Saldo Vivo de los Préstamos Titulizados sea inferior al 10% del Saldo Vivo inicial.
- Fallidos de la cartera de Préstamos titulizados no recuperados: 0%
- Mantenimiento constante de la tasa de amortización anticipada de los Préstamos titulizados.

E) INFORMACIÓN SOBRE LOS APLAZAMIENTOS DE PAGO A PROVEEDORES EN OPERACIONES COMERCIALES.

Al 31 de diciembre de 2014 y 2013, el Fondo no tenía ningún importe significativo pendiente de pago a proveedores en operaciones comerciales que a dichas fechas acumulara un aplazamiento superior al plazo legal de pago. Asimismo, los pagos significativos realizados en los ejercicios 2014 y 2013 a dichos proveedores se han realizado dentro de los límites legales de aplazamiento.

Anexos a las Cuentas Anuales e Informe de Gestión del ejercicio 2014; Estados Financieros Públicos conforme a la Circular 2/2009 de 25 de marzo de la Comisión Nacional de Valores. El informe de gestión incluye la información contenida en el modelo de estado financiero público S.05.5 referente a otra información de los activos y pasivos.

Estado S.05.1 Cuadro A
Estado S.05.1 Cuadro B
Estado S.05.1 Cuadro C
Estado S.05.1 Cuadro D
Estado S.05.1 Cuadro E
Estado S.05.2 Cuadro A
Estado S.05.2 Cuadro B
Estado S.05.2 Cuadro C
Estado S.05.2 Cuadro D
Estado S.05.3
Estado S.05.4
Estado S.05.5 Cuadro A
Estado S.05.5 Cuadro B
Estado S.05.5 Cuadro C
Estado S.05.5 Cuadro D
Estado S.05.5 Cuadro E
Estado S.05.5 Cuadro F
Estado S.05.5 Cuadro G
Estado S.06 Notas Explicativas

ESTADOS FINANCIEROS PÚBLICOS DE FONDOS DE TITULIZACIÓN DE ACTIVOS

S.05.1

Denominación del Fondo: **BANKINTER 7, FONDO DE TITULIZACION HIPOTECARIA**

Denominación del compartimento:

Denominación de la gestora: **EUROPEA DE TITULIZACION, S.A., S.G.F.T.**

Estados agregados: **No**

Periodo: **2º Semestre**

Ejercicio: **2014**

Entidades cedentes de los activos titulizados: **BANKINTER, S.A.**

INFORMACIÓN RELATIVA A LOS ACTIVOS CEDIDOS AL FONDO DE TITULIZACIÓN

(Las cifras relativas a importes se consignarán en miles de euros)

CUADRO A Tipología de activos titulizados	Situación actual 31/12/2014				Situación cierre anual anterior 31/12/2013				Situación inicial 18/02/2004			
	Nº de activos vivos	Principal pendiente (1)	Nº de activos vivos	Principal pendiente (1)	Nº de activos vivos	Principal pendiente (1)	Nº de activos vivos	Principal pendiente (1)				
Participaciones hipotecarias	0001	2.312	0030	123.294	0060	2.425	0090	138.375	0120	4.839	0150	490.014
Certificados de transmisión hipotecaria	0002		0031		0061		0091		0121		0151	
Préstamos hipotecarios	0003		0032		0062		0092		0122		0152	
Cédulas hipotecarias	0004		0033		0063		0093		0123		0153	
Préstamos a promotores	0005		0034		0064		0094		0124		0154	
Préstamos a PYMES	0007		0036		0066		0096		0126		0156	
Préstamos a empresas	0008		0037		0067		0097		0127		0157	
Préstamos Corporativos	0009		0038		0068		0098		0128		0158	
Cédulas territoriales	0010		0039		0069		0099		0129		0159	
Bonos de tesorería	0011		0040		0070		0100		0130		0160	
Deuda subordinada	0012		0041		0071		0101		0131		0161	
Créditos AAPP	0013		0042		0072		0102		0132		0162	
Préstamos consumo	0014		0043		0073		0103		0133		0163	
Préstamos automoción	0015		0044		0074		0104		0134		0164	
Arrendamiento financiero	0016		0045		0075		0105		0135		0165	
Cuentas a cobrar	0017		0046		0076		0106		0136		0166	
Derechos de crédito futuros	0018		0047		0077		0107		0137		0167	
Bonos de titulización	0019		0048		0078		0108		0138		0168	
Otros	0020		0049		0079		0109		0139		0169	
Total	0021	2.312	0050	123.294	0080	2.425	0110	138.375	0140	4.839	0170	490.014

(1) Entendido como principal pendiente el importe de principal pendiente de reembolso

ESTADOS FINANCIEROS PÚBLICOS DE FONDOS DE TITULIZACIÓN DE ACTIVOS

S.05.1

Denominación del Fondo: **BANKINTER 7, FONDO DE TITULIZACION HIPOTECARIA**

Denominación del compartimento:

Denominación de la gestora: **EUROPEA DE TITULIZACION, S.A., S.G.F.T.**

Estados agregados: **No**

Periodo: **2º Semestre**

Ejercicio: **2014**

Entidades cedentes de los activos titulizados: BANKINTER, S.A.

INFORMACIÓN RELATIVA A LOS ACTIVOS CEDIDOS AL FONDO DE TITULIZACIÓN

(Las cifras relativas a importes se consignarán en miles de euros)

CUADRO B

Movimiento de la cartera de activos titulizados/Tasa de amortización anticipada	Situación actual 31/12/2014		Situación cierre anual anterior 31/12/2013	
Importe de Principal Fallido desde el cierre anual anterior	0196		0206	
Derechos de crédito dados de baja por dación/adjudicación de bienes desde el cierre anual anterior	0197	-71	0207	
Amortización ordinaria desde el cierre anual anterior	0200	-10.653	0210	-10.841
Amortización anticipada desde el cierre anual anterior	0201	-4.357	0211	-3.950
Total importe amortizado acumulado, incluyendo adjudicaciones y otros pagos en especie, desde el origen del Fondo	0202	-366.720	0212	-351.639
Importe de principal pendiente de amortización de los nuevos activos incorporados en el periodo (1)	0203	0	0213	0
Principal pendiente cierre del periodo (2)	0204	123.294	0214	138.375
Tasa amortización anticipada efectiva del periodo (%)	0205	3,41	0215	2,55

(1) En fondos abiertos, importe de principal pendiente de reembolso en la fecha de presentación de la información de los nuevos activos incorporados en el periodo

(2) Importe del principal pendiente de reembolso de la totalidad de los activos (incluidas las nuevas incorporaciones del periodo) a fecha del informe

ESTADOS FINANCIEROS PÚBLICOS DE FONDOS DE TITULIZACIÓN DE ACTIVOS

S.05.1

Denominación del Fondo: **BANKINTER 7, FONDO DE TITULIZACION HIPOTECARIA**

Denominación del compartimento:

Denominación de la gestora: **EUROPEA DE TITULIZACION, S.A., S.G.F.T.**

Estados agregados: **No**

Periodo: **2º Semestre**

Ejercicio: **2014**

Entidades cedentes de los activos titulizados: **BANKINTER, S.A.**

INFORMACIÓN RELATIVA A LOS ACTIVOS CEDIDOS AL FONDO DE TITULIZACIÓN

(Las cifras relativas a importes se consignarán en miles de euros)

CUADRO C

Total Impagados (1)	Nº de activos	Importe impagado							Deuda Total			
		Principal pendiente vencido		Intereses ordinarios (2)		Total		Principal pendiente no vencido				
Hasta 1 mes	0700	62	0710	14	0720	1	0730	15	0740	3.656	0750	3.675
De 1 a 3 meses	0701	23	0711	19	0721	3	0731	22	0741	1.484	0751	1.507
De 3 a 6 meses	0703	7	0713	12	0723	2	0733	14	0743	569	0753	584
De 6 a 9 meses	0704	4	0714	10	0724	1	0734	11	0744	237	0754	248
De 9 a 12 meses	0705	2	0715	3	0725	1	0735	4	0745	84	0755	88
De 12 meses a 2 años	0706	10	0716	53	0726	12	0736	65	0746	559	0756	625
Más de 2 años	0708	6	0718	82	0728	27	0738	109	0748	339	0758	448
Total	0709	114	0719	193	0729	47	0739	240	0749	6.928	0759	7.175

(1) La distribución de los activos vencidos impagados entre los distintos tramos señalados se realizará en función de la antigüedad de la primera cuota vencida y no cobrada. Los intervalos se entenderán excluido el de inicio e incluido el final (p.e. De 1 a 3 meses, esto es: superior a 1 mes y menor o igual a 3 meses)

(2) Importe de intereses cuyo devengo, en su caso, se ha interrumpido conforme lo establecido en el apartado 12 de la norma 13ª de la Circular(p.e. De 1 a 3 meses, esto es: superior a 1 mes y menor o igual a 3 meses)

Impagados con garantía real (2)	Nº de activos	Importe impagado							Deuda Total	Valor garantía (3)	Valor Garantía con Tasación > 2 años (4)	% Deuda/v. Tasación						
		Principal pendiente vencido		Intereses ordinarios		Total		Principal pendiente no vencido										
Hasta 1 mes	0772	62	0782	14	0792	1	0802	15	0812	3.656	0822	3.675	0832	8.271	0842	44,43		
De 1 a 3 meses	0773	23	0783	19	0793	3	0803	22	0813	1.484	0823	1.507	0833	3.320	0843	45,39		
De 3 a 6 meses	0774	7	0784	12	0794	2	0804	14	0814	569	0824	584	0834	1.224	1.224	0844	47,71	
De 6 a 9 meses	0775	4	0785	10	0795	1	0805	11	0815	237	0825	248	0835	540	1855	540	0845	45,93
De 9 a 12 meses	0776	2	0786	3	0796	1	0806	4	0816	84	0826	88	0836	150	1856	150	0846	58,67
De 12 meses a 2 años	0777	10	0787	53	0797	12	0807	65	0817	559	0827	625	0837	1.130	1857	1.130	0847	55,31
Más de 2 años	0778	6	0788	82	0798	27	0808	109	0818	339	0828	448	0838	704	1858	704	0848	63,64
Total	0779	114	0789	193	0799	47	0809	240	0819	6.928	0829	7.175	0839	15.339			0849	46,78

(2) La distribución de los activos vencidos impagados entre los distintos tramos señalados se realizará en función de la antigüedad de la primera cuota vencida y no cobrada. Los intervalos se entenderán excluido el de inicio e incluido el final (p.e. De 1 a 2 meses, estos es: superior a 1 mes y menor o igual a 2 meses)

(3) Cumplimentar con la última valoración disponible de tasación del inmueble o valor razonable de la garantía real (acciones o deuda pignoradas, etc.) si el valor de las mismas se ha considerado en el momento inicial del Fondo

(4) Se incluirá el valor de las garantías que tengan una tasación superior a dos años

ESTADOS FINANCIEROS PÚBLICOS DE FONDOS DE TITULIZACIÓN DE ACTIVOS

S.05.1

Denominación del Fondo: **BANKINTER 7, FONDO DE TITULIZACION HIPOTECARIA**

Denominación del compartimento:

Denominación de la gestora: **EUROPEA DE TITULIZACION, S.A., S.G.F.T.**

Estados agregados: **No**

Periodo: **2º Semestre**

Ejercicio: **2014**

Entidades cedentes de los activos titulizados: **BANKINTER, S.A.**

INFORMACIÓN RELATIVA A LOS ACTIVOS CEDIDOS AL FONDO DE TITULIZACIÓN

CUADRO D	Situación actual 31/12/2014						Situación cierre anual anterior 31/12/2013						Escenario inicial					
	Tasa de activos dudosos (A)		Tasa de fallido (contable) (B)		Tasa de recuperación fallidos (D)		Tasa de activos dudosos (A)		Tasa de fallido (contable) (B)		Tasa de recuperación fallidos (D)		Tasa de activos dudosos (A)		Tasa de fallido (contable) (B)		Tasa de recuperación fallidos (D)	
Ratios de morosidad (1) (%)																		
Participaciones hipotecarias	0850	2,07	0868	0,02	0886		0904	1,43	0922	0,02	0940		0958	0,10	0976		0994	
Certificados de transmisión de hipoteca	0851		0869		0887		0905		0923		0941		0959		0977		0995	
Préstamos hipotecarios	0852		0870		0888		0906		0924		0942		0960		0978		0996	
Cédulas Hipotecarias	0853		0871		0889		0907		0925		0943		0961		0979		0997	
Préstamos a promotores	0854		0872		0890		0908		0926		0944		0962		0980		0998	
Préstamos a PYMES	0855		0873		0891		0909		0927		0945		0963		0981		0999	
Préstamos a empresas	0856		0874		0892		0910		0928		0946		0964		0982		1000	
Préstamos Corporativos	0857		0875		0893		0911		0929		0947		0965		0983		1001	
Cédulas Territoriales	1066		1084		1102		1120		1138		1156		1174		1192		1210	
Bonos de Tesorería	0858		0876		0894		0912		0930		0948		0966		0984		1002	
Deuda subordinada	0859		0877		0895		0913		0931		0949		0967		0985		1003	
Créditos AAPP	0860		0878		0896		0914		0932		0950		0968		0986		1004	
Préstamos Consumo	0861		0879		0897		0915		0933		0951		0969		0987		1005	
Préstamos automoción	0862		0880		0898		0916		0934		0952		0970		0988		1006	
Cuotas arrendamiento financiero	0863		0881		0899		0917		0935		0953		0971		0989		1007	
Cuentas a cobrar	0864		0882		0900		0918		0936		0954		0972		0990		1008	
Derechos de crédito futuros	0865		0883		0901		0919		0937		0955		0973		0991		1009	
Bonos de titulización	0866		0884		0902		0920		0938		0956		0974		0992		1010	
Otros	0867		0885		0903		0921		0939		0957		0975		0993		1011	

(1) Estos ratios se referirán exclusivamente a la cartera de activos cedidos al Fondo(presentados en el balance en la partida de "derechos de crédito") y se expresaran en términos porcentuales

(A) Determinada por el cociente entre el principal de los activos clasificados como dudosos a la fecha de presentación de la información, y el principal pendiente (sin incluir intereses, e incluyendo principales impagados) del total activos dados de alta en el balance a la fecha de presentación de la información. La clasificación como dudosos se realizará con arreglo a lo previsto en las Normas 13ª y 23ª

(B) Determinada por el cociente entre el principal de los activos clasificados como fallidos a la fecha de presentación de la información, y el principal pendiente del total de los activos dados de alta en el balance a la fecha de presentación de la información más el principal de los activos clasificados como fallidos. Se considerará la definición de fallidos recogida en la Circular (no necesariamente coincidentes con la definición de la escritura o folleto, recogidas en el estado 5.4)

(D) Determinada por el cociente entre el importe total de recuperaciones de principal de activos clasificados como fallidos que se hayan producido en los últimos 12 meses desde el cierre del mismo periodo del año anterior y el importe de principal de activos clasificados como fallidos al cierre del mismo periodo del año anterior

ESTADOS FINANCIEROS PÚBLICOS DE FONDOS DE TITULIZACIÓN DE ACTIVOS

S.05.1

Denominación del Fondo: **BANKINTER 7, FONDO DE TITULIZACION HIPOTECARIA**

Denominación del compartimento:

Denominación de la gestora: **EUROPEA DE TITULIZACION, S.A., S.G.F.T.**

Estados agregados: **No**

Periodo: **2º Semestre**

Ejercicio: **2014**

Entidades cedentes de los activos titulizados: **BANKINTER, S.A.**

INFORMACIÓN RELATIVA A LOS ACTIVOS CEDIDOS AL FONDO DE TITULIZACIÓN

(Las cifras relativas a importes se consignarán en miles de euros)

CUADRO E Vida residual de los activos cedidos al Fondo (1)	Situación actual 31/12/2014				Situación cierre anual anterior 31/12/2013				Situación inicial 18/02/2004			
	Nº de activos vivos		Principal pendiente		Nº de activos vivos		Principal pendiente		Nº de activos vivos		Principal pendiente	
Inferior a 1 año	1300	16	1310	135	1320	13	1330	60	1340	0	1350	0
Entre 1 y 2 años	1301	18	1311	200	1321	18	1331	254	1341	0	1351	0
Entre 2 y 3 años	1302	28	1312	678	1322	25	1332	376	1342	0	1352	0
Entre 3 y 5 años	1303	125	1313	2.918	1323	80	1333	2.252	1343	0	1353	0
Entre 5 y 10 años	1304	588	1314	21.131	1324	491	1334	18.128	1344	46	1354	3.198
Superior a 10 años	1305	1.537	1315	98.232	1325	1.798	1335	117.305	1345	4.793	1355	486.816
Total	1306	2.312	1316	123.294	1326	2.425	1336	138.375	1346	4.839	1356	490.014
Vida residual media ponderada (años)	1307	14,87			1327	15,67			1347	24,20		

(1) Los intervalos se entenderán excluido el inicio del mismo e incluido el final (p.e. Entre 1 y 2 años: superior a 1 año y menor o igual a 2 años)

Antigüedad	Situación actual 31/12/2014		Situación cierre anual anterior 31/12/2013		Situación inicial 18/02/2004	
	Años		Años		Años	
Antigüedad media ponderada	0630	13,46	0632	12,48	0634	2,81

ESTADOS FINANCIEROS PÚBLICOS DE FONDOS DE TITULIZACIÓN DE ACTIVOS

S.05.2

Denominación del Fondo: **BANKINTER 7, FONDO DE TITULIZACION HIPOTECARIA**

Denominación del compartimento:

Denominación de la gestora: **EUROPEA DE TITULIZACION, S.A., S.G.F.T.**

Estados agregados: **No**

Periodo: **2º Semestre**

Ejercicio: **2014**

Mercados de cotización de los valores emitidos: AIAF

INFORMACIÓN RELATIVA A LOS PASIVOS EMITIDOS POR EL FONDO

(Las cifras relativas a importes se consignarán en miles de euros y se referirán al total de la serie salvo que expresamente se solicite el valor unitario)

CUADRO A		Situación actual 31/12/2014				Situación cierre anual anterior 31/12/2013				Escenario inicial 18/02/2004			
		Denominación serie	Nº de pasivos emitidos	Nominal unitario	Principal pendiente	Vida media de los pasivos (1)	Nº de pasivos emitidos	Nominal unitario	Principal pendiente	Vida media de los pasivos (1)	Nº de pasivos emitidos	Nominal unitario	Principal pendiente
Serie (2)		0001	0002	0003	0004	0005	0006	0007	0008	0009	0070	0080	0090
ES0313547004	SERIEA	4.718	24	114.580	7,29	4.718	27	128.653	7,90	4.718	100	471.800	11,95
ES0313547012	SERIEB	130	50	6.558	10,45	130	57	7.363	10,76	130	100	13.000	19,10
ES0313547020	SERIEC	52	50	2.598	11,08	52	56	2.918	11,30	52	100	5.200	19,10
Total		8006	4.900	8025	123.736	8045	4.900	8065	138.934	8085	4.900	8105	490.000

(1) Importes en años. En caso de ser estimado se indicará en las notas explicativas las hipótesis de estimación

(2) La gestora deberá cumplimentar la denominación de la serie (ISIN) y su denominación. Cuando los títulos emitidos no tengan ISIN se rellenará exclusivamente la columna de denominación

ESTADOS FINANCIEROS PÚBLICOS DE FONDOS DE TITULIZACIÓN DE ACTIVOS

S.05.2

Denominación del Fondo: **BANKINTER 7, FONDO DE TITULIZACION HIPOTECARIA**

Denominación del compartimento:

Denominación de la gestora: **EUROPEA DE TITULIZACION, S.A., S.G.F.T.**

Estados agregados: **No**

Periodo: **2º Semestre**

Ejercicio: **2014**

Mercados de cotización de los valores emitidos: AIAF

INFORMACIÓN RELATIVA A LOS PASIVOS EMITIDOS POR EL FONDO

(Las cifras relativas a importes se consignarán en miles de euros y se referirán al total de la serie salvo que expresamente se solicite el valor unitario)

CUADRO B		Intereses								Principal pendiente		Corrección de valor por repercusión de pérdidas	
		Grado de subordinación (2)	Índice de referencia (3)	Margen (4)	Tipo aplicado	Base de cálculo de intereses	Días Acumulados (5)	Intereses Acumulados (6)	Intereses impagados	Principal no vencido	Principal impagado		
Serie (1)	Denominación serie	9950	9960	9970	9980	9990	9991	9993	9997	9994	9995	9998	9995
ES0313547004	SERIEA	NS	Euribor 03 meses	0,21	0,28	360	3	3	0	114.580	0	114.580	
ES0313547012	SERIEB	S	Euribor 03 meses	0,55	0,62	360	3	0	0	6.558	0	6.558	
ES0313547020	SERIEC	S	Euribor 03 meses	1,20	1,27	360	3	0	0	2.598	0	2.598	
Total								9228	3 9105	9085	123.736 9095	9115	123.736 9227

(1) La gestora deberá cumplimentar la denominación de la serie (ISIN) y su denominación. Cuando los títulos emitidos no tengan ISIN se rellenará exclusivamente la columna de denominación

(2) La gestora deberá indicar si la serie es subordinada o no subordinada (S=Subordinada; NS=No subordinada)

(3) La gestora deberá cumplimentar el índice de referencia que corresponda en cada caso (EURIBOR un año, EURIBOR a tres meses...). En el caso de tipos fijos esta columna se cumplimentará con el término "fijo"

(4) En el caso de tipos fijos esta columna no se cumplimentará

(5) Días acumulados desde la última fecha de pago

(6) Intereses acumulados desde la última fecha de pago

ESTADOS FINANCIEROS PÚBLICOS DE FONDOS DE TITULIZACIÓN DE ACTIVOS

S.05.2

Denominación del Fondo: **BANKINTER 7, FONDO DE TITULIZACION HIPOTECARIA**

Denominación del compartimento:

Denominación de la gestora: **EUROPEA DE TITULIZACION, S.A., S.G.F.T.**

Estados agregados: **No**

Periodo: **2º Semestre**

Ejercicio: **2014**

Mercados de cotización de los valores emitidos: AIAF

INFORMACIÓN RELATIVA A LOS PASIVOS EMITIDOS POR EL FONDO

(Las cifras relativas a importes se consignarán en miles de euros y se referirán al total de la serie salvo que expresamente se solicite el valor unitario)

CUADRO C			Situación actual 31/12/2014				Situación cierre anual anterior 31/12/2013											
			Amortización principal		Intereses		Amortización principal		Intereses									
Serie (1)	Denominación serie	Fecha final (2)	Pagos del periodo (3)	Pagos acumulados (4)	Pagos del periodo (3)	Pagos acumulados (4)	Pagos del periodo (3)	Pagos acumulados (4)	Pagos del periodo (3)	Pagos acumulados (4)								
		7290	7300	7310	7320	7330	7340	7350	7360	7370								
ES0313547004	SERIEA	26-09-2040	14.073	357.220	550	63.630	14.178	343.147	582	63.080								
ES0313547012	SERIEB	26-09-2040	805	6.442	56	3.271	812	5.637	61	3.215								
ES0313547020	SERIEC	26-09-2040	320	2.602	41	1.620	321	2.282	45	1.579								
Total			7305	15.198	7315	366.264	7325	647	7335	68.521	7345	15.311	7355	351.066	7365	688	7375	67.874

(1) La gestora deberá cumplimentar la denominación de la serie (ISIN) y su denominación. Cuando los títulos emitidos no tengan ISIN se rellenará exclusivamente la columna de denominación

(2) Entendiendo como fecha final aquella que de acuerdo con la documentación contractual determine la extinción del Fondo, siempre que no se haya producido previamente una causa de liquidación anticipada

(3) Total de pagos realizados desde el último cierre anual

(4) Total de pagos realizados desde la fecha de constitución del Fondo

ESTADOS FINANCIEROS PÚBLICOS DE FONDOS DE TITULIZACIÓN DE ACTIVOS

S.05.2

Denominación del Fondo: **BANKINTER 7, FONDO DE TITULIZACION HIPOTECARIA**

Denominación del compartimento:

Denominación de la gestora: **EUROPEA DE TITULIZACION, S.A., S.G.F.T.**

Estados agregados: **No**

Periodo: **2º Semestre**

Ejercicio: **2014**

Mercados de cotización de los valores emitidos: AIAF

INFORMACIÓN RELATIVA A LOS PASIVOS EMITIDOS POR EL FONDO

CUADRO D

Serie (1)	Denominación serie	Calificación				
		Fecha último cambio de calificación crediticia	Agencia de calificación crediticia (2)	Situación actual	Situación anual cierre anterior	Situación inicial
		3310	3330	3350	3360	3370
ES0313547004	SERIEA	08-10-2014	FCH	AA+sf	AA-sf	AAA
ES0313547004	SERIEA	10-09-2014	MDY	A2sf	Baa1sf	Aaa
ES0313547012	SERIEB	17-05-2013	FCH	Asf	Asf	A
ES0313547012	SERIEB	10-09-2014	MDY	Ba2sf	Ba2sf	A2
ES0313547020	SERIEC	17-05-2013	FCH	BBBsf	BBBsf	BBB
ES0313547020	SERIEC	10-09-2014	MDY	B2sf	B3sf	Baa3

(1) La gestora deberá cumplimentar la denominación de la serie (ISIN) y su denominación. Cuando los títulos emitidos no tengan ISIN se rellenará exclusivamente la columna de denominación

(2) La gestora deberá cumplimentar la calificación crediticia otorgada por cda agencia de rating, cuya denominación también deberá ser cumplimentada, para serie - MDY para Moody's; SYP para Standard & Poors; FCH para Fitch; DBRS para Dominion Bond Rating Service -

ESTADOS FINANCIEROS PÚBLICOS DE FONDOS DE TITULIZACIÓN DE ACTIVOS

S.05.3

Denominación del Fondo: **BANKINTER 7, FONDO DE TITULIZACION HIPOTECARIA**

Denominación del compartimento:

Denominación de la gestora: **EUROPEA DE TITULIZACION, S.A., S.G.F.T.**

Estados agregados: **No**

Periodo: **2º Semestre**

Ejercicio: **2014**

INFORMACIÓN SOBRE MEJORAS CREDITICIAS

(Las cifras relativas a importes se consignarán en miles de euros)

		Situación actual 31/12/2014		Situación cierre anual anterior 31/12/2013	
1. Importe del Fondo de Reserva	0010	4.900	1010	4.900	
2. Porcentaje que representa el Fondo de Reserva, u otras mejoras equivalentes, sobre el total de activos titulizados	0020	3,97	1020	3,54	
3. Exceso de spread (%) (1)	0040	0,68	1040	0,92	
4. Permuta financiera de intereses (S/N)	0050	Si	1050	Si	
5. Permuta financiera de tipos de cambio (S/N)	0070	No	1070	No	
6. Otras permutas financieras (S/N)	0080	No	1080	No	
7. Importe disponible de la línea/s de liquidez (2)	0090	0	1090	0	
8. Subordinación de series (S/N)	0110	Si	1110	Si	
9. Porcentaje del importe pendiente de las series no subordinadas sobre el importe pendiente del total de bonos (3)	0120	92,60	1120	92,60	
10. Importe de los pasivos emitidos garantizados por avales	0150	0	1150	0	
11. Porcentaje que representa el aval sobre el total de los pasivos emitidos	0160	0,00	1160	0,00	
12. Importe máximo de riesgo cubierto por derivados de crédito u otras garantías financieras adquiridas	0170	0	1170	0	
13. Otros (S/N) (4)	0180	No	1180	No	

(1) Diferencial existente entre los tipos de interés medios ponderados percibidos de la cartera de activos titulizados conforme se establece en el Cuadro 5.5.E y el tipo de interés medio de los pasivos emitidos cuya finalidad ha sido la adquisición de los activos

(2) Se incluirá el importe total disponible de las distintas líneas de liquidez en caso de que haya más de una

(3) Entendiendo como no subordinadas aquellas series que en la fecha se encuentren, respecto a las demás, en una posición anterior para el cobro de capital conforme al orden de prelación de pagos

(4) La gestora deberá incluir una descripción de dichas mejoras crediticias en las notas explicativas en caso de que las consideren relevantes

Información sobre contrapartes de las mejoras crediticias

		NIF		Denominación
Contraparte del Fondo de Reserva u otras mejoras equivalentes (5)	0200		1210	BANKINTER, S.A
Permutas financieras de tipos de interés	0210		1220	BANKINTER, S.A
Permutas financieras de tipos de cambio	0220		1230	-
Otras permutas financieras	0230		1240	-
Contraparte de la Línea de Liquidez	0240		1250	-
Entidad Avalista	0250		1260	-
Contraparte del derivado de crédito	0260		1270	-

(5) Si el Fondo de Reserva se ha constituido a través de títulos emitidos y se desconoce el titular de esos títulos no se cumplimentará

ESTADOS FINANCIEROS PÚBLICOS DE FONDOS DE TITULIZACIÓN DE ACTIVOS

S.05.4

Denominación del Fondo: **BANKINTER 7, FONDO DE TITULIZACION HIPOTECARIA**

Denominación del compartimento:

Denominación de la gestora: **EUROPEA DE TITULIZACION, S.A., S.G.F.T.**

Estados agregados: **No**

Periodo: **2º Semestre**

Ejercicio: **2014**

CIRCUNSTANCIAS ESPECÍFICAS ESTABLECIDAS CONTRACTUALMENTE EN EL FONDO

(Las cifras relativas a importes se consignarán en miles de euros)

Concepto (1)	Meses impago		Días impago		Importe impagado acumulado				Ratio (2)				Ref. Folleto			
					Situación actual	Periodo anterior	Situación actual	Periodo anterior	Última Fecha Pago							
1. Activos Morosos por impagos con antigüedad igual o superior a	0010	3	0030		0100	1.275	0200	1.329	0300	1,04	0400	1,02	1120	1,04		
2. Activos Morosos por otras razones					0110	0	0210	0	0310	0,00	0410	0,00	1130	0,00		
Total Morosos					0120	1.275	0220	1.329	0320	1,04	0420	1,02	1140	1,04	1280	Capítulo II. Epigrafe 11.3.4.5.2.c.
3. Activos Fallidos por impagos con antigüedad igual o superior a	0050	18	0060		0130	674	0230	494	0330	0,55	0430	0,38	1050	0,55		
4. Activos Fallidos por otras razones					0140	0	0240	0	0340	0,00	0440	0,00	1160	0,00		
Total Fallidos					0150	674	0250	494	0350	0,55	0450	0,38	1200	0,55	1290	Capítulo II. Epigrafe 11.3.4.5.2.c.

(1) En caso de existir definiciones adicionales a las recogidas en la presente tabla (moras cualificadas, fallidos subjetivos, etc) respecto a las que se establezca algún trigger se indicarán en la tabla de Otros ratios relevantes, indicando el nombre del ratio

(2) Los ratios se corresponden al importe total de activos fallidos o morosos entre el saldo vivo de los activos cedidos al fondo según se defina en la documentación contractual. En la columna Ref. Folleto se indicará el epigrafe o capítulo del folleto en el que el concepto esté definido

Otros ratios relevantes	Ratio (2)			Ref. Folleto
	Situación actual	periodo anterior	Última Fecha Pago	

TRIGGERS (3)	Límite	% Actual	Última Fecha Pago		Ref. Folleto			
Amortización secuencial: series (4)	0500	0520	0540		0560			
Serie B ES0313547012	1,50	1,04	0,79		Referencia del folleto: V.4.2.1 2.Aplicación			
Serie C ES0313547020	1,50	1,04	0,79		Referencia del folleto: V.4.2.1 2.Aplicación			
Diferimiento/postergamiento intereses: series (5)	0506	0526	0546		0566			
ES0313547012 Serie B	11.700.000,00	0,00	0,00		Referencia del folleto: V.4.2.1 2.Aplicación			
ES0313547020 Serie C	2.600.000,00	0,00	0,00		Referencia del folleto: V.4.2.1 2.Aplicación			
No Reducción del Fondo de Reserva (6)	0512	1,00	0532	1,04	0552	0,79	0572	Referencia del folleto: III.4.3.1

OTROS TRIGGERS (3)	0513	0523	0553	0573
--------------------	------	------	------	------

(3) En caso de existir triggers adicionales a los recogidos en la presente tabla se indicarán su nombre o concepto debajo de OTROS TRIGGERS. Si los triggers recogidos expresamente en la tabla no están previstos en el Fondo, no se cumplimentarán

(4) Si en el folleto y escritura de constitución del Fondo se establecen triggers respecto al modo de amortización (prorrata/secuencial) de algunas de las series se indicarán las series afectadas indicando su ISIN, y en su defecto el nombre, el límite contractual establecido, la situación actual del ratio, la situación en la última fecha de pago y la referencia al epígrafe del folleto donde está definido

(5) Si en el folleto y escritura de constitución del Fondo se establecen triggers respecto al diferimiento o postergamiento de intereses de algunas de las series se indicarán las series afectadas indicando su ISIN o nombre, el límite contractual establecido, la situación actual del ratio, la situación en la última fecha de pago y la referencia al epígrafe del folleto donde está definido

(6) Si en el folleto y escritura de constitución del Fondo se establecen triggers respecto a la no reducción del fondo de reserva se indicará el límite contractual establecido, la situación actual del ratio, la situación en la última fecha de pago y la referencia al epígrafe del folleto donde está definido

Triggers

Amortización Secuencial

Referencia del folleto: V.4.2.1 2.Aplicación

1. Hasta la primera Fecha de Pago (incluida), en la que el Saldo de Principal Pendiente de la Serie B y el de la Serie C sean con relación al Saldo de Principal Pendiente de la Emisión de Bonos iguales o mayores al 5,30% y al 2,10%, respectivamente, los Fondos Disponibles para Amortización serán aplicados en su totalidad para la amortización de los Bonos de la Serie A.

Referencia del folleto: V.4.2.1 2.Aplicación

2. A partir de la inmediata Fecha de Pago posterior a aquélla en la que el Saldo de Principal Pendiente de la Serie B y el de la Serie C con relación al Saldo de Principal Pendiente de la Emisión de Bonos, según lo previsto en la regla 1, resultaren ser iguales o mayores a dichos 5,30% y 2,10%, respectivamente, los Fondos Disponibles para Amortización se aplicarán a la amortización de las Series A, B y C, proporcionalmente entre las mismas, de modo tal que el Saldo de Principal Pendiente de la Serie B y el de la Serie C con relación al Saldo de Principal Pendiente de la Emisión de Bonos, se mantengan en el 5,30% y en el 2,10%, respectivamente, o porcentajes superiores a éstos lo más próximos posible. No obstante, los Fondos Disponibles para Amortización no se aplicarán a la amortización de la Serie B y de la Serie C en la Fecha de Pago en la que se produjera cualquiera de las circunstancias siguientes: a) Que el importe del Fondo de Reserva dotado fuese inferior al Importe del Fondo de Reserva requerido. b) Que se produzca un Déficit de Amortización. c) Que en la Fecha Determinación anterior a la Fecha de Pago correspondiente, el importe a que ascienda (i) la suma del Saldo Vivo de las Participaciones Hipotecarias que se encontraran en morosidad con más de tres (3) meses y menos de dieciocho (18) meses de retraso en el pago de débitos vencidos, en relación con (ii) el Saldo Vivo de las Participaciones Hipotecarias que se encontraran, a esa misma fecha, al corriente de pago de los débitos vencidos o, en caso de morosidad, con menos de dieciocho (18) meses de retraso en el pago, fuera superior al 1,50%.

Referencia del folleto: V.4.2.1 2.Aplicación

3. A partir de la Fecha de Pago, incluida, en la que el importe del Saldo Vivo de las Participaciones Hipotecarias sea inferior al 10 por 100 del Saldo Vivo inicial en la constitución del Fondo, o en la última Fecha de Pago o de liquidación del Fondo, los Fondos Disponibles para Amortización se aplicarán secuencialmente, en primer lugar a la amortización de la Serie A hasta su total amortización, en segundo lugar a la amortización de la Serie B hasta su total amortización y en tercer lugar a la amortización de la Serie C hasta su total amortización.

Diferimiento/Postergamiento intereses

Referencia del folleto: V.4.2.1 2.Aplicación

4º. Pago de los intereses devengados de los Bonos de la Serie B salvo postergamiento de este pago al 8º lugar en el orden de prelación.

Si no se hubiera producido la completa amortización de los Bonos de la Serie A y no se fuera a producir en la Fecha de Pago correspondiente, se procederá al postergamiento de este pago al 8º lugar en el caso de que en dos Fechas de Pago consecutivas, incluida la Fecha de Pago correspondiente, al efectuar el cálculo de los Fondos Disponibles para la Amortización del principal de los Bonos de las Series A, B y C en el lugar 6º siguiente, a cuyos efectos se tendrá en cuenta la presente aplicación, se fuera a producir un Déficit de Amortización por importe mayor a la suma (i) del cincuenta por ciento (50%) del importe nominal de emisión de los Bonos de la Serie B y (ii) del cien por cien (100%) del importe nominal de emisión de los Bonos de la Serie C.

Referencia del folleto: V.4.2.1 2.Aplicación

5º. Pago de los intereses devengados de los Bonos de la Serie C salvo postergamiento de este pago al 9º lugar en el orden de prelación.

Si no se hubiera producido la completa amortización de los Bonos de la Serie A y de la Serie B y no se fuera a producir en la Fecha de Pago correspondiente, se procederá al postergamiento de este pago al 9º lugar en el caso de que en dos Fechas de Pago consecutivas, incluida la Fecha de Pago correspondiente, al efectuar el cálculo de los Fondos Disponibles para la Amortización del principal de los Bonos de las Series A, B y C en el lugar 6º siguiente, a cuyos efectos se tendrá en cuenta la presente aplicación, se fuera a producir un Déficit de Amortización por importe mayor a la suma del cincuenta por ciento (50%) del importe nominal de emisión de los Bonos de la Serie C.

No reducción del Fondo de Reserva

Referencia del folleto: III.4.3.1

El importe del Fondo de Reserva requerido en cada Fecha de Pago (el "Importe del Fondo de Reserva") será la menor de las cantidades siguientes:

- i) Siete millones trescientos cincuenta mil (7.350.000,00) euros, equivalente al 1,50% del importe nominal de la Emisión de Bonos.
- ii) La cantidad mayor entre: a) El 3,00% del Saldo de Principal Pendiente de la Emisión de Bonos. b) El 1,00% del importe nominal de la Emisión de Bonos.

No obstante lo anterior, el Importe del Fondo de Reserva no se reducirá en la Fecha de Pago que corresponda y permanecerá en el Importe del Fondo de Reserva requerido en la anterior Fecha de Pago, cuando en la Fecha de Pago concorra cualquiera de las circunstancias siguientes:

- i) Que en la Fecha de Determinación anterior a la Fecha de Pago correspondiente, el importe a que ascienda la suma del Saldo Vivo de las Participaciones Hipotecarias que se encontraran en morosidad con más de tres (3) meses y menos de dieciocho (18) meses de retraso en el pago de débitos vencidos, fuera superior al 1,00% del Saldo Vivo de las Participaciones Hipotecarias que se encontraran, a esa misma fecha, al corriente de pago de los débitos vencidos o, en caso de morosidad, con menos de dieciocho (18) meses de retraso en el pago.
- ii) Que en la Fecha de Pago anterior, el Fondo de Reserva no hubiera sido dotado en el Importe del Fondo de Reserva requerido a esa Fecha de Pago.

ESTADOS FINANCIEROS PÚBLICOS DE FONDOS DE TITULIZACIÓN DE ACTIVOS

S.05.5

Denominación del Fondo: **BANKINTER 7, FONDO DE TITULIZACION HIPOTECARIA**
 Denominación del compartimento:
 Denominación de la gestora: **EUROPEA DE TITULIZACION, S.A., S.G.F.T.**
 Estados agregados: **No**
 Período: **2º Semestre**
 Ejercicio: **2014**

OTRA INFORMACIÓN RELATIVA A LOS ACTIVOS CEDIDOS Y PASIVOS

(Las cifras relativas a importes se consignarán en miles de euros)

CUADRO A Distribución geográfica de activos titulizados	Situación actual 31/12/2014				Situación cierre anual anterior 31/12/2013				Situación inicial 18/02/2004			
	Nº de activos vivos		Principal pendiente (1)		Nº de activos vivos		Principal pendiente (1)		Nº de activos vivos		Principal pendiente (1)	
Andalucía	0400	245	0426	10.615	0452	252	0478	11.695	0504	491	0530	39.873
Aragón	0401	49	0427	2.536	0453	55	0479	3.066	0505	103	0531	10.667
Asturias	0402	70	0428	2.912	0454	72	0480	3.303	0506	129	0532	10.692
Baleares	0403	33	0429	2.456	0455	35	0481	2.697	0507	73	0533	8.144
Canarias	0404	80	0430	4.017	0456	83	0482	4.575	0508	193	0534	18.128
Cantabria	0405	65	0431	3.013	0457	68	0483	3.332	0509	129	0535	11.332
Castilla-León	0406	157	0432	7.323	0458	166	0484	8.151	0510	272	0536	25.684
Castilla La Mancha	0407	72	0433	3.464	0459	75	0485	3.790	0511	140	0537	11.998
Cataluña	0408	346	0434	20.577	0460	369	0486	23.193	0512	754	0538	85.467
Ceuta	0409	0	0435	0	0461	0	0487	0	0513	0	0539	0
Extremadura	0410	17	0436	668	0462	17	0488	736	0514	37	0540	2.949
Galicia	0411	160	0437	6.573	0463	170	0489	7.425	0515	277	0541	23.920
Madrid	0412	461	0438	28.652	0464	486	0490	32.437	0516	1.072	0542	125.627
Meilla	0413	0	0439	0	0465	0	0491	0	0517	0	0543	0
Murcia	0414	72	0440	2.492	0466	75	0492	2.921	0518	166	0544	12.335
Navarra	0415	21	0441	898	0467	24	0493	1.027	0519	45	0545	4.132
La Rioja	0416	10	0442	468	0468	10	0494	525	0520	18	0546	1.778
Comunidad Valenciana	0417	191	0443	7.976	0469	199	0495	9.027	0521	404	0547	33.438
País Vasco	0418	263	0444	18.654	0470	269	0496	20.475	0522	536	0548	63.850
Total España	0419	2.312	0445	123.294	0471	2.425	0497	138.375	0523	4.839	0549	490.014
Otros países Unión europea	0420	0	0446	0	0472	0	0498	0	0524	0	0550	0
Resto	0422	0	0448	0	0474	0	0500	0	0526	0	0552	0
Total general	0425	2.312	0450	123.294	0475	2.425	0501	138.375	0527	4.839	0553	490.014

(1) Entendiendo como principal pendiente el importe de principal pendiente de reembolso

ESTADOS FINANCIEROS PÚBLICOS DE FONDOS DE TITULIZACIÓN DE ACTIVOS

S.05.5

Denominación del Fondo: **BANKINTER 7, FONDO DE TITULIZACION HIPOTECARIA**

Denominación del compartimento:

Denominación de la gestora: **EUROPEA DE TITULIZACION, S.A., S.G.F.T.**

Estados agregados: **No**

Periodo: **2º Semestre**

Ejercicio: **2014**

OTRA INFORMACIÓN RELATIVA A LOS ACTIVOS CEDIDOS Y PASIVOS

(Las cifras relativas a importes se consignarán en miles de euros)

CUADRO B

Divisa/Activos titulizados	Situación actual 31/12/2014						Situación cierre anual anterior 31/12/2013						Situación inicial 18/02/2004					
	Nº de activos vivos		Principal pendiente en Divisa (1)		Principal pendiente en euros (1)		Nº de activos vivos		Principal pendiente en Divisa (1)		Principal pendiente en euros (1)		Nº de activos vivos		Principal pendiente en Divisa (1)		Principal pendiente en euros (1)	
Euro - EUR	0571	2.312	0577	123.294	0583	123.294	0600	2.425	0606	138.375	0611	138.375	0620	4.839	0626	490.014	0631	490.014
EEUU Dólar - USD	0572		0578		0584		0601		0607		0612		0621		0627		0632	
Japón Yen - JPY	0573		0579		0585		0602		0608		0613		0622		0628		0633	
Reino Unido Libra - GBP	0574		0580		0586		0603		0609		0614		0623		0629		0634	
Otras	0575				0587		0604				0615		0624				0635	
Total	0576	2.312			0588	123.294	0605	2.425			0616	138.375	0625	4.839			0636	490.014

(1) Entendiendo como principal pendiente el importe de principal pendiente de reembolso

ESTADOS FINANCIEROS PÚBLICOS DE FONDOS DE TITULIZACIÓN DE ACTIVOS

S.05.5

Denominación del Fondo: **BANKINTER 7, FONDO DE TITULIZACION HIPOTECARIA**

Denominación del compartimento:

Denominación de la gestora: **EUROPEA DE TITULIZACION, S.A., S.G.F.T.**

Estados agregados: **No**

Periodo: **2º Semestre**

Ejercicio: **2014**

OTRA INFORMACIÓN RELATIVA A LOS ACTIVOS CEDIDOS Y PASIVOS

(Las cifras relativas a importes se consignarán en miles de euros)

CUADRO C

Importe pendiente activos titulizados / Valor garantía (1)	Situación actual 31/12/2014				Situación cierre anual anterior 31/12/2013				Situación inicial 18/02/2004			
	Nº de activos vivos		Principal pendiente		Nº de activos vivos		Principal pendiente		Nº de activos vivos		Principal pendiente	
0% - 40%	1100	1.063	1110	36.476	1120	946	1130	32.254	1140	4	1150	215
40% - 60%	1101	1.225	1111	84.546	1121	1.391	1131	96.835	1141	30	1151	3.011
60% - 80%	1102	24	1112	2.272	1122	88	1132	9.286	1142	4.805	1152	486.788
80% - 100%	1103	0	1113	0	1123	0	1133	0	1143	0	1153	0
100% - 120%	1104	0	1114	0	1124	0	1134	0	1144	0	1154	0
120% - 140%	1105	0	1115	0	1125	0	1135	0	1145	0	1155	0
140% - 160%	1106	0	1116	0	1126	0	1136	0	1146	0	1156	0
superior al 160%	1107	0	1117	0	1127	0	1137	0	1147	0	1157	0
Total	1108	2.312	1118	123.294	1128	2.425	1138	138.375	1148	4.839	1158	490.014
Media ponderada (%)			1119	43,78			1139	46,44			1159	73,48

(1) Distribución según el valor de la razón entre el importe pendiente de amortizar de los préstamos con garantía real y la última valoración disponible de tasación de los inmuebles hipotecados, o valor razonable de otras garantías reales, siempre que el valor de las mismas se haya considerado en el momento inicial del Fondo, expresada en porcentaje

ESTADOS FINANCIEROS PÚBLICOS DE FONDOS DE TITULIZACIÓN DE ACTIVOS

S.05.5

Denominación del Fondo: **BANKINTER 7, FONDO DE TITULIZACION HIPOTECARIA**
 Denominación del compartimento:
 Denominación de la gestora: **EUROPEA DE TITULIZACION, S.A., S.G.F.T.**
 Estados agregados: **No**
 Período: **2º Semestre**
 Ejercicio: **2014**

OTRA INFORMACIÓN RELATIVA A LOS ACTIVOS CEDIDOS Y PASIVOS

(Las cifras relativas a importes se consignarán en miles de euros)

CUADRO D

Rendimiento índice del periodo	Número de activos		Principal Pendiente		Margen ponderado s/ índice de referencia		Tipo de interés medio ponderado (2)	
	vivos							
Índice de referencia (1)	1400		1410		1420		1430	
EURIBOR/MIBOR a 1 año		2.312		123.294		0,62		1,12
TOTAL								
Total	1405	2.312	1415	123.294	1425	0,62	1435	1,12

(1) La gestora deberá cumplimentar el índice de referencia que corresponda en cada caso (EURIBOR un año, LIBRO, etc.)

(2) En el caso de tipos fijos no se cumplimentará la columna de margen ponderado y se indicará el tipo de interés medio ponderado de los activos a tipo fijo en la columna "tipo de interés medio ponderado"

ESTADOS FINANCIEROS PÚBLICOS DE FONDOS DE TITULIZACIÓN DE ACTIVOS

S.05.5

Denominación del Fondo: **BANKINTER 7, FONDO DE TITULIZACION HIPOTECARIA**
 Denominación del compartimento:
 Denominación de la gestora: **EUROPEA DE TITULIZACION, S.A., S.G.F.T.**
 Estados agregados: **No**
 Período: **2º Semestre**
 Ejercicio: **2014**

OTRA INFORMACIÓN RELATIVA A LOS ACTIVOS CEDIDOS Y PASIVOS

(Las cifras relativas a importes se consignarán en miles de euros)

CUADRO E Tipo de interés nominal	Situación actual 31/12/2014				Situación cierre anual anterior 31/12/2013				Situación inicial 18/02/2004			
	Nº de activos vivos		Principal pendiente		Nº de activos vivos		Principal pendiente		Nº de activos vivos		Principal pendiente	
Inferior al 1%	1500	446	1521	28.847	1542	197	1563	14.376	1584	0	1605	0
1% - 1,49%	1501	1.718	1522	89.409	1543	2.025	1564	116.555	1585	0	1606	0
1,5% - 1,99%	1502	139	1523	4.830	1544	188	1565	7.001	1586	0	1607	0
2% - 2,49%	1503	6	1524	113	1545	13	1566	384	1587	40	1608	4.650
2,5% - 2,99%	1504	1	1525	20	1546	1	1567	23	1588	2.193	1609	248.707
3% - 3,49%	1505	1	1526	46	1547	0	1568	0	1589	2.317	1610	209.793
3,5% - 3,99%	1506	0	1527	0	1548	0	1569	0	1590	254	1611	23.337
4% - 4,49%	1507	1	1528	29	1549	0	1570	0	1591	35	1612	3.527
4,5% - 4,99%	1508	0	1529	0	1550	1	1571	36	1592	0	1613	0
5% - 5,49%	1509	0	1530	0	1551	0	1572	0	1593	0	1614	0
5,5% - 5,99%	1510	0	1531	0	1552	0	1573	0	1594	0	1615	0
6% - 6,49%	1511	0	1532	0	1553	0	1574	0	1595	0	1616	0
6,5% - 6,99%	1512	0	1533	0	1554	0	1575	0	1596	0	1617	0
7% - 7,49%	1513	0	1534	0	1555	0	1576	0	1597	0	1618	0
7,5% - 7,99%	1514	0	1535	0	1556	0	1577	0	1598	0	1619	0
8% - 8,49%	1515	0	1536	0	1557	0	1578	0	1599	0	1620	0
8,5% - 8,99%	1516	0	1537	0	1558	0	1579	0	1600	0	1621	0
9% - 9,49%	1517	0	1538	0	1559	0	1580	0	1601	0	1622	0
9,5% - 9,99%	1518	0	1539	0	1560	0	1581	0	1602	0	1623	0
Superior al 10%	1519	0	1540	0	1561	0	1582	0	1603	0	1624	0
Total	1520	2.312	1541	123.294	1562	2.425	1583	138.375	1604	4.839	1625	490.014
Tipo de interés medio ponderado de los activos(%)			9542	1,17			9584	1,39			1626	3,00
Tipo de interés medio ponderado de los pasivos(%)			9543	0,48			9585	0,47			1627	2,29

ESTADOS FINANCIEROS PÚBLICOS DE FONDOS DE TITULIZACIÓN DE ACTIVOS

S.05.5

Denominación del Fondo: **BANKINTER 7, FONDO DE TITULIZACION HIPOTECARIA**
 Denominación del compartimento:
 Denominación de la gestora: **EUROPEA DE TITULIZACION, S.A., S.G.F.T.**
 Estados agregados: **No**
 Período: **2º Semestre**
 Ejercicio: **2014**

OTRA INFORMACIÓN RELATIVA A LOS ACTIVOS CEDIDOS Y PASIVOS

CUADRO F

Concentración	Situación actual 31/12/2014			Situación cierre anual anterior 31/12/2013			Situación inicial 18/02/2004		
	Porcentaje		CNAE (2)	Porcentaje		CNAE (2)	Porcentaje		CNAE (2)
Diez primeros deudores/emisores con más concentración	2000	1,71		2030	1,59		2060	0,63	
Sector: (1)	2010		2020	2040		2050	2070		2080

(1) Indíquese denominación del sector con mayor concentración

(2) Incluir código CNAE con dos niveles de agregación

ESTADOS FINANCIEROS PÚBLICOS DE FONDOS DE TITULIZACIÓN DE ACTIVOS

S.05.5

Denominación del Fondo: **BANKINTER 7, FONDO DE TITULIZACION HIPOTECARIA**
 Denominación del compartimento:
 Denominación de la gestora: **EUROPEA DE TITULIZACION, S.A., S.G.F.T.**
 Estados agregados: **No**
 Período: **2º Semestre**
 Ejercicio: **2014**

OTRA INFORMACIÓN RELATIVA A LOS ACTIVOS CEDIDOS Y PASIVOS

(Las cifras relativas a importes se consignarán en miles de euros)

CUADRO G

Divisa/Pasivos emitidos por el fondo	Situación actual 31/12/2014						Situación inicial 18/02/2004					
	Nº de pasivos emitidos		Principal pendiente en Divisa		Principal pendiente en euros		Nº de pasivos emitidos		Principal pendiente en Divisa		Principal pendiente en euros	
Euro - EUR	3000	4.900	3060	123.736	3110	123.736	3170	4.900	3230	490.000	3250	490.000
EEUU Dólar - USDR	3010		3070		3120		3180		3240		3260	
Japón Yen - JPY	3020		3080		3130		3190		3250		3270	
Reino Unido Libra - GBP	3030		3090		3140		3200		3260		3280	
Otras	3040				3150		3210				3290	
Total	3050	4.900			3160	123.736	3220	4.900			3300	490.000

Estado S.06 – NOTAS EXPLICATIVAS

NOTA EXPLICATIVA AL ESTADO S.05.2 CUADRO A

VIDA MEDIA

- a) Escenario inicial: Vida media inicial calculada según cuadro del folleto informativo, con hipótesis de tasa de morosidad = 0% y tasa de amortización anticipada = 0%
- b) Situación actual: Vida media actual calculada según método de amortización actual (secuencial o prorratea), con hipótesis de tasa de morosidad = 0%, tasa de amortización anticipada = 0% y sin ejercicio de la amortización anticipada opcional.

MIEMBROS DEL CONSEJO DE ADMINISTRACIÓN DE LA SOCIEDAD GESTORA

D. Sergio Fernández-Pacheco Ruiz-Villar
Presidente

D. Pedro María Urresti Laca
Vicepresidente

D. Carlos José Alsina Costa

D. Ignacio Echevarría Soriano

D. Mario Masiá Vicente

D. Luis Manuel Megías Pérez

D. Antonio Muñoz Calzada en representación de
Bankinter, S.A.

D. Christian Terribas Sala

D. Ignacio Benloch Fernández-Cuesta en representación
de Banco Cooperativo Español, S.A.

Diligencia: El Consejo de Administración de Europea de Titulización, S.A., S.G.F.T., en sesión del 31 de marzo de 2015, ha formulado y aprobado las Cuentas Anuales integradas por balance, cuenta de pérdidas y ganancias, estados de flujos de efectivo, estado de ingresos y gastos reconocidos y memoria e informe de gestión (incluidos los Anexos) de BANKINTER 7 Fondo de Titulización Hipotecaria, correspondientes al ejercicio cerrado a 31 de diciembre de 2014, contenidos en las 70 páginas anteriores, numeradas de la 1 a la 48, a excepción de los Anexos que están contenidos en 22 páginas sin numeración y así han firmado el presente documento.

Madrid, 31 de marzo de 2015

D^a. Belén Rico Arévalo
Secretaria no Consejera