

# **BBVA Consumo 2 Fondo de Titulización de Activos (Fondo en liquidación)**

Cuentas Anuales e Informe de Gestión  
correspondientes al ejercicio 2014, junto  
con el Informe de Auditoría Independiente

## INFORME DE AUDITORÍA INDEPENDIENTE DE CUENTAS ANUALES

Al Consejo de Administración de EUROPEA DE TITULIZACIÓN, S.A., S.G.F.T. (en adelante, la Sociedad Gestora):

### **Informe sobre las cuentas anuales**

Hemos auditado las cuentas anuales adjuntas de BBVA CONSUMO 2 Fondo de Titulización de Activos (en adelante, el Fondo), que comprenden el balance a 31 de diciembre de 2014, la cuenta de pérdidas y ganancias, el estado de flujos de efectivo, el estado de ingresos y gastos reconocidos y la memoria correspondientes al ejercicio terminado en dicha fecha.

### *Responsabilidad de los administradores de la Sociedad Gestora en relación con las cuentas anuales del Fondo*

Los administradores de la Sociedad Gestora del Fondo son responsables de formular y aprobar las cuentas anuales del Fondo adjuntas, de forma que expresen la imagen fiel del patrimonio, de la situación financiera y de los resultados del Fondo, de conformidad con el marco normativo de información financiera aplicable a la entidad en España, que se identifica en la Nota 2 de la memoria adjunta, y del control interno que consideren necesario para permitir la preparación de cuentas anuales del Fondo libres de incorrección material, debida a fraude o error.

### *Responsabilidad del auditor*

Nuestra responsabilidad es expresar una opinión sobre las cuentas anuales del Fondo adjuntas basada en nuestra auditoría. Hemos llevado a cabo nuestra auditoría de conformidad con la normativa reguladora de la auditoría de cuentas vigente en España. Dicha normativa exige que cumplamos los requerimientos de ética, así como que planifiquemos y ejecutemos la auditoría con el fin de obtener una seguridad razonable de que las cuentas anuales del Fondo están libres de incorrecciones materiales.

Una auditoría requiere la aplicación de procedimientos para obtener evidencia de auditoría sobre los importes y la información revelada en las cuentas anuales. Los procedimientos seleccionados dependen del juicio del auditor, incluida la valoración de los riesgos de incorrección material en las cuentas anuales, debida a fraude o error. Al efectuar dichas valoraciones del riesgo, el auditor tiene en cuenta el control interno relevante para la formulación por parte de los administradores de la Sociedad Gestora de las cuentas anuales del Fondo, con el fin de diseñar los procedimientos de auditoría que sean adecuados en función de las circunstancias, y no con la finalidad de expresar una opinión sobre la eficacia de dicho control interno. Una auditoría también incluye la evaluación de la adecuación de las políticas contables aplicadas y de la razonabilidad de las estimaciones contables realizadas por la dirección, así como la evaluación de la presentación de las cuentas anuales tomadas en su conjunto.

Consideramos que la evidencia de auditoría que hemos obtenido proporciona una base suficiente y adecuada para nuestra opinión de auditoría.

### *Opinión*

En nuestra opinión, las cuentas anuales adjuntas expresan, en todos los aspectos significativos, la imagen fiel del patrimonio y de la situación financiera del Fondo a 31 de diciembre de 2014, así como de sus resultados y flujos de efectivo correspondientes al ejercicio anual terminado en dicha fecha, de conformidad con el marco normativo de información financiera que resulta de aplicación y, en particular, con los principios y criterios contables contenidos en el mismo.

### *Párrafos de énfasis*


Llamamos la atención sobre la Nota 4 de la memoria adjunta, en la que se describe el volumen de derechos de crédito dudosos y fallidos del Fondo, para los que los Administradores de la Sociedad Gestora han estimado unas necesidades de correcciones de valor por deterioro que se indican en la mencionada Nota. Asimismo, tal y como se indica en la Nota 3-g de la memoria adjunta, el Fondo ha procedido a repercutir la diferencia entre los ingresos y gastos devengados, teniendo en cuenta el orden inverso de dicha prelación de pagos, a los pasivos del Fondo. Esta cuestión no modifica nuestra opinión.

Llamamos la atención sobre la Nota 4 de la memoria adjunta, en la que se describe que, de acuerdo con lo establecido en la escritura de constitución del Fondo, la Sociedad Gestora podrá ejercer la liquidación de forma anticipada del Fondo en el caso de que el importe del saldo de los Derechos de Crédito pendientes de amortización sea inferior a 150.000 miles de euros, equivalente al 10% del activo inicial del Fondo, situación en la que se encuentra el Fondo al 31 de diciembre de 2014. Según se indica en la Nota 1 de la memoria adjunta, con fecha 24 de febrero de 2015, la Comisión Delegada del Consejo de Administración de la Sociedad Gestora del Fondo acordó proceder a la liquidación anticipada del mismo. La amortización anticipada de todos los bonos emitidos por el Fondo tuvo lugar el 20 de marzo de 2015. Esta cuestión no modifica nuestra opinión.

### **Informe sobre otros requerimientos legales y reglamentarios**

El informe de gestión adjunto del ejercicio 2014 contiene las explicaciones que los administradores de la Sociedad Gestora consideran oportunas sobre la situación del Fondo, la evolución de sus negocios y sobre otros asuntos y no forma parte integrante de las cuentas anuales. Hemos verificado que la información contable que contiene el citado informe de gestión concuerda con la de las cuentas anuales del ejercicio 2014. Nuestro trabajo como auditores se limita a la verificación del informe de gestión con el alcance mencionado en este mismo párrafo y no incluye la revisión de información distinta de la obtenida a partir de los registros contables del Fondo.

DELOITTE, S.L.  
Inscrita en el R.O.A.C. nº S0692



Pablo Mugica

17 de abril de 2015



Miembro ejerciente:  
DELOITTE, S.L.

Año 2015 Nº 01/15/07647  
SELLO CORPORATIVO: 96,00 EUR

Informe sujeto a la tasa establecida en el artículo 44 del texto refundido de la Ley de Auditoría de Cuentas, aprobado por Real Decreto Legislativo 1/2011, de 1 de julio

**BBVA CONSUMO 2 FONDO DE TITULIZACIÓN DE ACTIVOS (FONDO EN LIQUIDACIÓN)**

**BALANCES AL 31 DE DICIEMBRE DE 2014 Y 2013 (NOTAS 1, 2 Y 3)**

(Miles de Euros)

ACTIVO	Nota	2014	2013 (*)	PASIVO	Nota	2014	2013 (*)
<b>ACTIVO NO CORRIENTE</b>		<b>9.065</b>	<b>37.722</b>	<b>PASIVO NO CORRIENTE</b>		<b>35.056</b>	<b>67.501</b>
<b>Activos financieros a largo plazo</b>		<b>9.065</b>	<b>37.722</b>	<b>Provisiones a largo plazo</b>		-	-
Valores representativos de deuda		-	-	<b>Pasivos financieros a largo plazo</b>		<b>35.056</b>	<b>67.501</b>
Derechos de crédito	4	9.065	37.722	Obligaciones y otros valores negociables	8	11.481	42.333
Participaciones hipotecarias		-	-	Series no subordinadas		-	-
Certificados de transmisión hipotecaria		-	-	Series Subordinadas		11.481	42.333
Préstamos hipotecarios		-	-	Correcciones de valor por repercusión de pérdidas		-	-
Cédulas hipotecarias		-	-	Intereses y gastos devengados no vencidos		-	-
Préstamos a promotores		-	-	Ajustes por operaciones de cobertura		-	-
Préstamos a PYMES		-	-	Deudas con entidades de crédito	9	23.400	23.400
Préstamos a empresas		-	-	Préstamo subordinado		23.400	23.400
Cédulas territoriales		-	-	Crédito línea de liquidez		-	-
Créditos AAPP		-	-	Otras deudas con entidades de crédito		-	-
Préstamo Consumo		3.935	16.590	Correcciones de valor por repercusión de pérdidas		-	-
Préstamo automoción		5.089	20.910	Intereses y gastos devengados no vencidos		-	-
Arrendamiento financiero		-	-	Ajustes por operaciones de cobertura		-	-
Cuentas a cobrar		-	-	Derivados	15	175	1.768
Bonos de titulización		-	-	Derivados de cobertura		175	1.768
Activos dudosos		1.610	15.858	Correcciones de valor por repercusión de pérdidas		-	-
Correcciones de valor por deterioro de activos		(1.569)	(15.636)	Otros pasivos financieros		-	-
Intereses y gastos devengados no vencidos		-	-	Correcciones de valor por repercusión de pérdidas		-	-
Ajustes por operaciones de cobertura		-	-	Otros		-	-
Derivados		-	-	<b>Pasivos por impuesto diferido</b>		-	-
Derivados de cobertura		-	-			-	-
Otros activos financieros		-	-	<b>PASIVO CORRIENTE</b>		<b>34.992</b>	<b>76.498</b>
Garantías financieras		-	-	<b>Pasivos vinculados con activos no corrientes mantenidos para la venta</b>		-	-
Otros		-	-	<b>Provisiones a corto plazo</b>		-	-
<b>Activos por impuesto diferido</b>		-	-	<b>Pasivos financieros a corto plazo</b>		<b>34.812</b>	<b>76.214</b>
<b>Otros activos no corrientes</b>		-	-	Acreedores y otras cuentas a pagar	11	461	10
		-	-	Obligaciones y otros valores negociables	8	32.900	61.900
		-	-	Series no subordinadas		1.577	44.916
<b>ACTIVO CORRIENTE</b>		<b>59.653</b>	<b>90.818</b>	Series subordinadas		31.319	16.967
<b>Activos no corrientes mantenidos para la venta</b>		<b>197</b>	<b>213</b>	Correcciones de valor por repercusión de pérdidas		-	-
<b>Activos financieros a corto plazo</b>		<b>34.138</b>	<b>64.229</b>	Intereses y gastos devengados no vencidos	4	-	17
Deudores y otras cuentas a cobrar	6	1.213	2.259	Ajustes por operaciones de cobertura		-	-
Derechos de crédito	4	32.925	61.970	Intereses vencidos e impagados		-	-
Participaciones hipotecarias		-	-	Deudas con entidades de crédito	9	20	26
Certificados de transmisión hipotecaria		-	-	Préstamo subordinado		-	-
Préstamos hipotecarios		-	-	Crédito línea de liquidez		-	-
Cédulas hipotecarias		-	-	Otras deudas con entidades de crédito		-	-
Préstamos a promotores		-	-	Correcciones de valor por repercusión de pérdidas		-	-
Préstamos a PYMES		-	-	Intereses y gastos devengados no vencidos		20	26
Préstamos a empresas		-	-	Ajustes por operaciones de cobertura		-	-
Cédulas territoriales		-	-	Intereses vencidos e impagados		-	-
Créditos AAPP		-	-	Derivados	15	1.431	14.278
Préstamo Consumo		14.586	29.324	Derivados de cobertura		1.431	14.278
Préstamo automoción		17.634	31.252	Correcciones de valor por repercusión de pérdidas		-	-
Arrendamiento financiero		-	-	Otros pasivos financieros		-	-
Cuentas a cobrar		-	-	Importe bruto		-	-
Bonos de titulización		-	-	Correcciones de valor por repercusión de pérdidas		-	-
Activos dudosos		20.935	71.022	<b>Ajustes por periodificaciones</b>		<b>180</b>	<b>284</b>
Correcciones de valor por deterioro de activos		(20.401)	(70.030)	Comisiones	10	177	281
Intereses y gastos devengados no vencidos		133	311	Comisión sociedad gestora		1	1
Ajustes por operaciones de cobertura		-	-	Comisión administrador		-	1
Intereses vencidos e impagados		38	91	Comisión agente financiero/pagos		-	-
Derivados		-	-	Comisión variable - resultados realizados		11.291	17.280
Derivados de cobertura		-	-	Otras comisiones del cedente		-	-
Otros activos financieros		-	-	Correcciones de valor por repercusión de pérdidas		(11.115)	(17.001)
Garantías financieras		-	-	Otras comisiones		-	-
Otros		-	-	Otros		3	3
<b>Ajustes por periodificaciones</b>		<b>1</b>	-	<b>AJUSTES REPERCUTIDOS EN BALANCE DE INGRESOS Y GASTOS RECONOCIDOS</b>	12	<b>(1.330)</b>	<b>(15.459)</b>
Comisiones		1	-	Coberturas de flujos de efectivo	15	(1.330)	(15.459)
Otros		-	-	Gastos de constitución en transición		-	-
<b>Efectivo y otros activos líquidos equivalentes</b>		<b>25.317</b>	<b>26.376</b>			-	-
Tesorería	7	25.317	26.376			-	-
Otros activos líquidos equivalentes		-	-			-	-
<b>TOTAL ACTIVO</b>		<b>68.718</b>	<b>128.540</b>	<b>TOTAL PASIVO</b>		<b>68.718</b>	<b>128.540</b>

(\*) Se presenta, única y exclusivamente, a efectos comparativos.

Las Notas 1 a 17, y los Anexos I a VI, descritos en la Memoria adjunta forman parte integrante del balance al 31 de diciembre de 2014.

**BBVA CONSUMO 2 FONDO DE TITULIZACIÓN DE ACTIVOS (FONDO EN LIQUIDACIÓN)**

**CUENTAS DE PÉRDIDAS Y GANANCIAS CORRESPONDIENTES A LOS EJERCICIOS  
ANUALES TERMINADOS EL 31 DE DICIEMBRE DE 2014 Y 2013 (NOTAS 1, 2 y 3)**

(Miles de Euros)

	Nota	Ejercicio 2014	Ejercicio 2013 (*)
<b>Intereses y rendimientos asimilados</b>		<b>11.022</b>	<b>13.194</b>
Valores representativos de deuda		-	-
Derechos de crédito	4	10.978	13.151
Otros activos financieros	7	44	43
<b>Intereses y cargas asimilados</b>		<b>(1.119)</b>	<b>(1.367)</b>
Obligaciones y otros valores negociables	8	(355)	(604)
Deudas con entidades de crédito	9	(764)	(763)
Otros pasivos financieros		-	-
<b>Resultado de operaciones de cobertura de flujos de efectivo (neto)</b>	15	<b>(3.920)</b>	<b>(7.011)</b>
<b>MARGEN DE INTERESES</b>		<b>5.983</b>	<b>4.816</b>
<b>Resultado de operaciones financieras (neto)</b>		-	-
Ajustes de valoración en carteras a valor razonable con cambios en pérdidas y ganancias		-	-
Activos financieros disponibles para la venta		-	-
Otros		-	-
<b>Diferencias de cambio (neto)</b>		-	-
<b>Otros ingresos de explotación</b>		<b>1</b>	-
<b>Otros gastos de explotación</b>		<b>(224)</b>	<b>(115)</b>
Servicios exteriores	13	(53)	(36)
Servicios de profesionales independientes		(36)	(35)
Servicios bancarios y similares		-	-
Publicidad y propaganda		-	-
Otros servicios		(17)	(1)
Tributos		-	-
Otros gastos de gestión corriente		(171)	(79)
Comisión de Sociedad gestora	10	(35)	(33)
Comisión administración	10	(14)	(22)
Comisión del agente financiero/pagos	10	(13)	(15)
Comisión variable - resultados realizados		-	-
Comisión variable - resultados no realizados		-	-
Otras comisiones del cedente		-	-
Otros gastos	5	(109)	(9)
<b>Deterioro de activos financieros (neto)</b>		<b>148</b>	<b>1.233</b>
Deterioro neto de valores representativos de deuda		-	-
Deterioro neto de derechos de crédito	4	148	1.233
Deterioro neto de derivados		-	-
Deterioro neto de otros activos financieros		-	-
<b>Dotaciones a provisiones (neto)</b>		-	-
<b>Ganancias (pérdidas) de activos no corrientes en venta</b>	5	<b>(22)</b>	<b>(26)</b>
<b>Repercusión de pérdidas (ganancias)</b>	9 y 10	<b>(5.886)</b>	<b>(5.908)</b>
<b>RESULTADO ANTES DE IMPUESTOS</b>		-	-
Impuesto sobre beneficios		-	-
<b>RESULTADO DEL EJERCICIO</b>		-	-

(\*) Se presenta, única y exclusivamente, a efectos comparativos.

Las Notas 1 a 17, y los Anexos I a VI, descritos en la Memoria adjunta forman parte integrante de la cuenta de pérdidas y ganancias del ejercicio 2014.

**BBVA CONSUMO 2 FONDO DE TITULIZACIÓN DE ACTIVOS (FONDO EN LIQUIDACIÓN)**

**ESTADOS DE FLUJOS DE EFECTIVO CORRESPONDIENTES A LOS EJERCICIOS ANUALES  
TERMINADOS EL 31 DE DICIEMBRE DE 2014 Y 2013 (NOTAS 1, 2 Y 3)**

(Miles de Euros)

	Ejercicio 2014	Ejercicio 2013 (*)
<b>FLUJOS DE EFECTIVO PROVENIENTES DE ACTIVIDADES DE EXPLOTACIÓN</b>	<b>(4.768)</b>	<b>821</b>
<b>Flujo de caja neto por intereses de las operaciones</b>	<b>1.384</b>	<b>3.514</b>
Intereses cobrados de los activos titulizados	6.710	12.488
Intereses pagados por valores de titulización	(368)	(611)
Intereses cobrados/pagados netos por operaciones de derivados	(4.232)	(7.509)
Intereses cobrados de inversiones financieras	44	43
Intereses pagados de préstamos y créditos en entidades de crédito	(770)	(897)
Otros intereses cobrados/pagados (neto)	-	-
<b>Comisiones y gastos por servicios financieros pagados por el Fondo</b>	<b>(6.053)</b>	<b>(2.655)</b>
Comisiones pagadas a la sociedad gestora	(35)	(32)
Comisiones pagadas por administración de activos titulizados	(15)	(23)
Comisiones pagadas al agente financiero	(13)	(15)
Comisiones variables pagadas	(5.990)	(2.585)
Otras comisiones	-	-
<b>Otros flujos de caja provenientes de operaciones del Fondo</b>	<b>(99)</b>	<b>(38)</b>
Recuperaciones de fallidos y otros activos adquiridos	-	-
Pagos de provisiones	-	-
Cobros procedentes de la enajenación de activos no corrientes mantenidos para la venta	62	7
Otros	(161)	(45)
<b>FLUJOS DE EFECTIVO PROCEDENTES DE ACTIVIDADES INVERSIÓN/FINANCIACIÓN</b>	<b>3.709</b>	<b>(5.654)</b>
<b>Flujos de caja netos por emisión de valores de titulización</b>	<b>-</b>	<b>-</b>
Cobros por emisión de valores de titulización	-	-
Pagos por emisión de valores de titulización (aseguramiento colocación)	-	-
<b>Flujos de caja por adquisición de activos financieros</b>	<b>-</b>	<b>-</b>
Pagos por adquisición de derechos de crédito	-	-
Pagos por adquisición de otras inversiones financieras	-	-
<b>Flujos de caja netos por amortizaciones</b>	<b>2.217</b>	<b>(2.049)</b>
Cobros por amortización de derechos de crédito	62.056	91.159
Cobros por amortización de otros activos titulizados	-	-
Pagos por amortización de valores de titulización	(59.839)	(93.208)
<b>Otros flujos provenientes de operaciones del Fondo</b>	<b>1.492</b>	<b>(3.605)</b>
Cobros por concesiones de préstamos o disposiciones de créditos	-	-
Pagos por amortización de préstamos o créditos	-	(224)
Cobros derechos de crédito pendientes ingreso	960	1.340
Administraciones públicas - Pasivo	-	-
Otros deudores y acreedores	532	(4.721)
Cobros por amortización o venta de inversiones financieras	-	-
Cobros de Subvenciones	-	-
<b>INCREMENTO/DISMINUCIÓN DE EFECTIVO O EQUIVALENTES</b>	<b>(1.059)</b>	<b>(4.833)</b>
<b>Efectivo o equivalentes al comienzo del ejercicio</b>	<b>26.376</b>	<b>31.209</b>
<b>Efectivo o equivalentes al final del ejercicio</b>	<b>25.317</b>	<b>26.376</b>

(\*) Se presenta, única y exclusivamente, a efectos comparativos.

Las Notas 1 a 17, y los Anexos I a VI, descritos en la Memoria adjunta forman parte integrante del estado de flujos de efectivo del ejercicio 2014.

BBVA CONSUMO 2 FONDO DE TITULIZACIÓN DE ACTIVOS (FONDO EN LIQUIDACIÓN)

**ESTADOS DE INGRESOS Y GASTOS RECONOCIDOS CORRESPONDIENTES A LOS EJERCICIOS ANUALES  
TERMINADOS EL 31 DE DICIEMBRE DE 2014 Y 2013 (NOTAS 1, 2 y 3)**

(Miles de Euros)

	Ejercicio 2014	Ejercicio 2013 (*)
<b>Activos financieros disponibles para la venta</b>		
Ganancias (pérdidas) por valoración	-	-
Importe bruto de las ganancias (pérdidas) por valoración	-	-
Efecto fiscal	-	-
Importes transferidos a la cuenta de pérdidas y ganancias	-	-
Otras reclasificaciones	-	-
Importes repercutidos a la cuenta de pasivo en el periodo	-	-
<b>Total ingresos y gastos reconocidos por activos financieros disponibles para la venta</b>	-	-
<b>Cobertura de los flujos de efectivo</b>		
Ganancias (pérdidas) por valoración	10.209	(1.568)
Importe bruto de las ganancias (pérdidas) por valoración	10.209	(1.568)
Efecto fiscal	-	-
Importes transferidos a la cuenta de pérdidas y ganancias	3.920	7.011
Otras reclasificaciones	-	-
Importes repercutidos a la cuenta de pasivo en el periodo	(14.129)	(5.443)
<b>Total ingresos y gastos reconocidos por coberturas contables</b>	-	-
<b>Otros ingresos/ganancias y gastos/pérdidas reconocidos</b>		
Importe de otros ingresos/ganancias y gastos/pérdidas reconocidos directamente en el balance en el periodo	-	-
Importe bruto de las ganancias (pérdidas) por valoración	-	-
Efecto fiscal	-	-
Importes transferidos a la cuenta de pérdidas y ganancias	-	-
Importes repercutidos a la cuenta de pasivo en el periodo	-	-
<b>Total ingresos y gastos reconocidos por otros ingresos/ganancias</b>	-	-
<b>TOTAL DE INGRESOS Y GASTOS RECONOCIDOS</b>	-	-

(\*) Se presenta, única y exclusivamente, a efectos comparativos.

Las Notas 1 a 17, y los Anexos I a VI, descritos en la Memoria adjunta forman parte integrante del estado de ingresos y gastos reconocidos del ejercicio 2014.

## **BBVA Consumo 2 Fondo de Titulización de Activos - Fondo en liquidación**

Memoria correspondiente al  
ejercicio anual terminado el  
31 de diciembre de 2014

### **1. Reseña del Fondo**

BBVA Consumo 2 Fondo de Titulización de Activos – Fondo en liquidación (en adelante el Fondo) se constituyó mediante escritura pública el 27 de noviembre de 2006, agrupando Derechos de Crédito derivados de Préstamos concedidos a personas físicas de nacionalidad española o residentes en España, por importe de 1.500.000 miles de euros. Con la misma fecha se procedió a la emisión de Bonos de Titulización, por importe de 1.500.000 miles de euros, siendo la fecha de desembolso que marca el inicio del devengo de los intereses de los Bonos el 30 de noviembre de 2006.

Con fecha 23 de noviembre de 2006, la Comisión Nacional del Mercado de Valores inscribió en sus registros el folleto informativo de constitución del Fondo y de emisión de los Bonos.

El Fondo constituye un patrimonio separado, carente de personalidad jurídica, y tiene el carácter de fondo abierto y renovable por el activo y cerrado por el pasivo. Está integrado en cuanto a su activo por los Derechos de Crédito Iniciales agrupados en el momento de su constitución y, como renovación por amortización de los Derechos de Crédito, por los Derechos de Crédito Adicionales que adquiriera en cada Fecha de Pago durante el periodo de Restitución, por los saldos de la Cuenta de Tesorería, y en cuanto a su pasivo, por los Bonos que emite, por el Préstamo para Gastos Iniciales y por el Préstamo Subordinado.

Europea de Titulización, S.A., Sociedad Gestora de Fondos de Titulización, tiene a su cargo la administración y representación legal del Fondo. Asimismo, de conformidad con la normativa legal aplicable, le corresponde en calidad de gestora de negocios ajenos, la representación y defensa de los intereses de los titulares de los Bonos emitidos con cargo al Fondo y de los restantes acreedores del mismo. Europea de Titulización, S.A., Sociedad Gestora de Fondos de Titulización (en adelante la “Sociedad Gestora”) figura inscrita en el registro especial de la Comisión Nacional del Mercado de Valores con el número 2.

La gestión y administración de los Derechos de Crédito corresponde a las sociedades cedentes de los mismos, Banco Bilbao Vizcaya Argentaria S.A. (en adelante “BBVA”), (la “Entidad Cedente”). La Entidad Cedente no asume ninguna responsabilidad por el impago de dichos préstamos, obteniendo por dicha gestión una contraprestación trimestral. Asimismo, la Entidad Cedente obtendrá una cantidad variable y subordinada que se devengará trimestralmente igual a la diferencia entre los ingresos y gastos del Fondo. En el caso de que dicha diferencia entre los ingresos y gastos fuese negativa, se repercutirá de acuerdo a lo indicado en la Nota 3-g.

La entidad depositaria de los contratos de formalización de los Derechos de Crédito es la Entidad Cedente.

La cuenta de tesorería del Fondo se depositaba en BBVA y en lo que excedía del importe avalado, en virtud del aval otorgado por SOCIÉTÉ GÉNÉRALE, SUCURSAL EN ESPAÑA (“SGSE”) a BBVA para garantizar a primer requerimiento de la Sociedad Gestora, en nombre y representación del Fondo y hasta un importe máximo cualquier cantidad que BBVA no pagara al Fondo, en una cuenta de tesorería adicional en “SGSE” (Agente de pagos) (véase Nota 7), asimismo BBVA concedió dos préstamos subordinados al Fondo (véase Nota 9). Adicionalmente el Fondo tiene contratado un derivado de cobertura con DEUTSCHE BANK A.G., London B (véase Nota 15).

Con fecha 7 de agosto de 2014 se ha cancelado el Aval y se ha procedido al traslado efectivo de la Cuenta de Tesorería del Fondo de BBVA a SGSE, subrogándose esta entidad en el Contrato de Apertura de Cuenta a Tipo de Interés Garantizado (Cuenta de Tesorería) mediante la firma, con fecha 1 de agosto de 2014, del oportuno contrato de subrogación y novación modificativa no extintiva de dicho Contrato.



Con fecha 29 de julio de 2014 Moody' s Investors Service ha bajado las calificaciones crediticias de Deutsche Bank, A.G., London Branch contraparte del Fondo en el Contrato de Permuta Financiera, optando Deutsche Bank por proceder a la constitución de depósitos de efectivo a favor del Fondo en garantía del cumplimiento de sus obligaciones contractuales. A estos efectos con fecha 12 de Septiembre de 2014, la Sociedad Gestora en nombre del Fondo y SGSE, firmaron un contrato de apertura cuenta de efectivo para mantener los depósitos en garantía del Contrato de Permuta Financiera que Deutsche Bank, en su caso, deba realizar.

Con fecha 24 de febrero de 2015, la Comisión Delegada del Consejo de Administración de la Sociedad Gestora, acordó proceder a la liquidación anticipada del Fondo el 20 de marzo de 2015. Esta liquidación anticipada se realizó de acuerdo con el supuesto de liquidación anticipada establecido en la escritura de constitución y en el Folleto Informativo, dado que el Saldo Vivo de los Préstamos pendientes de reembolso era inferior al 10 por ciento del Saldo Vivo de los Préstamos en la constitución del Fondo. Como consecuencia de lo anterior, la Entidad Cedente adquirió en fecha 20 de marzo de 2015 la totalidad de los derechos de crédito, amortizándose los bonos emitidos y los préstamos subordinados (Notas 4, 8 y 9). Asimismo, se canceló la posición de la permuta financiera, liquidándose la diferencia (Nota 15). A la fecha de formulación de estas cuentas anuales no se había producido la extinción del Fondo.

## **2. Bases de presentación de las cuentas anuales**

### **a) *Imagen fiel***

Las Cuentas Anuales comprenden el balance, la cuenta de pérdidas y ganancias, el estado de ingresos y gastos reconocidos, el estado de flujos de efectivo y la memoria. Las cuentas anuales se han preparado a partir de los registros contables que del Fondo mantiene su Sociedad Gestora y se formulan de acuerdo con el marco normativo de información financiera que resulta de aplicación al Fondo, que es el establecido en la Resolución de 18 de octubre de 2013, del Instituto de Contabilidad y Auditoría de Cuentas, sobre el marco de información financiera cuando no resulta adecuada la aplicación del principio de empresa en funcionamiento y en la Circular 2/2009, de 25 de marzo, de la Comisión Nacional del Mercado de Valores (modificada posteriormente por la Circular 4/2010, de 14 de octubre, de la Comisión Nacional del Mercado de Valores). Por tanto, tal y como se explica en los párrafos siguientes, y dado que el Fondo se encuentra en liquidación, en el ejercicio 2014 se ha aplicado específicamente y por primera vez la mencionada Resolución de 18 de octubre de 2013, del Instituto de Contabilidad y Auditoría de Cuentas. La aplicación del mencionado marco de información financiera permite que las cuentas anuales muestren la imagen fiel de la situación financiera del Fondo al 31 de diciembre de 2014 y de los resultados de sus operaciones y de los flujos de efectivo que se han generado durante el ejercicio terminado en esa fecha.

Así, con fecha 25 de octubre de 2013, fue publicada la Resolución de 18 de octubre de 2013, del Instituto de Contabilidad y Auditoría de Cuentas, sobre el marco de información financiera cuando no resulta adecuada la aplicación del principio de empresa en funcionamiento. Dicha Resolución desarrolla, como norma complementaria del Plan General de Contabilidad, el marco de información financiera cuando no resulta adecuada la aplicación del principio de empresa en funcionamiento y es de aplicación obligatoria para todas las entidades, cualquiera que sea su forma jurídica, que deban aplicar el Plan General de Contabilidad, el Plan General de Contabilidad de Pequeñas y Medianas Empresas y las normas de adaptación de los citados textos (como es el caso de la Circular 2/2009, de 25 de marzo, de la Comisión Nacional del Mercado de Valores), cuando se haya acordado la apertura de la liquidación. La aplicación de esta Resolución supone que la valoración de los elementos patrimoniales estará dirigida a mostrar la imagen fiel de las operaciones tendentes a realizar el activo y cancelar sus deudas.

Puesto que la Resolución mencionada en el párrafo anterior es una norma de obligado cumplimiento, al ser emitida por el Instituto de Contabilidad y Auditoría de Cuentas en aplicación de la habilitación que le concede el propio Reglamento que desarrolla el Plan General de Contabilidad (Real Decreto 1514/2007, de 16 de noviembre), que dicha Resolución es una norma que desarrolla y complementa el mencionado Plan General de Contabilidad, y puesto que dicho Plan General de Contabilidad y sus desarrollos son de aplicación subsidiaria a los Fondos de Titulización en todo lo no establecido expresamente en su legislación específica

(en el caso del Fondo, en la Circular 2/2009, de 25 de marzo, de la Comisión Nacional del Mercado de Valores), los Administradores de la Sociedad Gestora del Fondo, dada la situación de liquidación en la que se encuentra, han formulado estas cuentas anuales, tal y como se menciona en el primer párrafo de este apartado, sobre la base del marco normativo de información financiera establecido en la Circular 2/2009, de 25 de marzo, de la Comisión Nacional del Mercado de Valores, considerando las reglas especiales recogidas en la Resolución de 18 de octubre de 2013, del Instituto de Contabilidad y Auditoría de Cuentas.

En este sentido, el marco de información financiera definido por la Resolución de 18 de octubre de 2013, del Instituto de Contabilidad y Auditoría de Cuentas, sigue la idea de “conservación de la norma jurídica”, por lo que limita, en la medida de lo posible, la aplicación de criterios diferentes a los “ordinarios”. Por ello, la aplicación de las reglas especiales recogidas en la Resolución de 18 de octubre de 2013 en la formulación de las presentes cuentas anuales no ha supuesto la incorporación de modificaciones relevantes con respecto al marco de información financiera aplicado por el Fondo en la formulación de las cuentas anuales del ejercicio 2013 (Circular 2/2009, de 25 de marzo, de la Comisión Nacional del Mercado de Valores).

Las cuentas anuales del Fondo han sido formuladas y aprobadas por los Administradores de su Sociedad Gestora, en su reunión celebrada el 31 de marzo de 2015.

**b) Principios contables no obligatorios aplicados**

Los Administradores de la Sociedad Gestora del Fondo han formulado estas cuentas anuales teniendo en consideración los principios contables y las normas contables de aplicación obligatoria que tienen un efecto significativo en las mismas. No existe ningún principio contable o criterio de valoración que, siendo obligatorio, haya dejado de aplicarse. Adicionalmente, no se han aplicado principios contables no obligatorios.

**c) Aspectos críticos de la valoración y estimación de la incertidumbre**

Los resultados son sensibles a los principios y políticas contables, criterios de valoración y estimaciones seguidos por los Administradores de la Sociedad Gestora del Fondo para la elaboración de las cuentas anuales. Los principales principios y políticas contables y criterios de valoración se indican en la Nota 3.

En la elaboración de las cuentas anuales del Fondo se han utilizado, ocasionalmente, estimaciones realizadas por los Administradores de la Sociedad Gestora para cuantificar algunos de los activos, pasivos, ingresos y gastos que figuran registrados en ellas. Básicamente, estas estimaciones se refieren a la evaluación de posibles pérdidas por deterioro que, en su caso, puedan tener determinados activos (véanse Notas 3-c y 4), al valor razonable de determinados instrumentos financieros (véanse Notas 3.b y 15) y a la cancelación anticipada, en su caso. A pesar de que estas estimaciones se han realizado sobre la base de la mejor información disponible al cierre del ejercicio 2014, es posible que acontecimientos que puedan tener lugar en el futuro obliguen a modificarlas (al alza o a la baja) en los próximos ejercicios, lo que se realizaría, en su caso, de forma prospectiva, de acuerdo con la normativa contable en vigor.

**d) Comparación de la información**

Como consecuencia de la modificación del marco normativo de información financiera (aplicación de la Resolución de 18 de octubre de 2013, del Instituto de Contabilidad y Auditoría de Cuentas, sobre el marco de información financiera cuando no resulta adecuada la aplicación del principio de empresa en funcionamiento), la información contenida en estas cuentas anuales relativa al ejercicio 2013, que se presenta, única y exclusivamente, a efectos comparativos con la información relativa al ejercicio 2014, no es comparable con dicha información. En este sentido, la Norma Cuarta de la Resolución de 18 de octubre de 2013, del Instituto de Contabilidad y Auditoría de Cuentas, establece la no obligación de adaptar la información comparativa del ejercicio anterior.

**e) Agrupación de partidas**

Determinadas partidas del balance, de la cuenta de pérdidas y ganancias, del estado de flujos de efectivo y del estado de ingresos y gastos reconocidos se presentan de forma agrupada para facilitar su comprensión, si bien, en determinados casos se ha incluido la información desagregada en las correspondientes notas de la memoria.

**f) Corrección de errores**

En la elaboración de estas cuentas anuales no se ha puesto de manifiesto ningún error significativo que haya supuesto la reexpresión de los importes incluidos en las cuentas anuales del ejercicio 2013.

**g) Cambios en criterios contables**

Durante el ejercicio 2014 no se han producido cambios de criterios contables significativos respecto a los criterios aplicados en el ejercicio 2013, salvo los derivados de la aplicación de la Resolución de 18 de octubre de 2013, del Instituto de Contabilidad y Auditoría de Cuentas, sobre el marco de información financiera cuando no resulta adecuada la aplicación del principio de empresa en funcionamiento (véanse apartados a) y d) anteriores).

**h) Impacto medioambiental**

Dada la actividad a la que se dedica el Fondo, éste no tiene responsabilidades, gastos, activos, ni provisiones o contingencias de carácter medioambiental que pudieran ser significativos en relación con la situación financiera y los resultados del mismo. Por este motivo, no se incluyen desgloses específicos en la presente memoria respecto a información de cuestiones medioambientales.

**j) Hechos posteriores**

Con posterioridad al cierre del ejercicio 2014, y hasta la formulación de estas cuentas anuales, no se ha producido ningún hecho significativo no descrito en las restantes notas de esta memoria que tenga un efecto significativo en dichas cuentas anuales.

**3. Normas de registro y valoración**

En la elaboración de las cuentas anuales, correspondientes al ejercicio 2013, se han aplicado los siguientes principios, políticas contables y criterios de valoración, de acuerdo a lo establecido en la Circular 2/2009, de 25 de marzo y sus modificaciones posteriores y en la Resolución de 18 de octubre de 2013 del Instituto de Contabilidad y Auditoría de Cuentas, tal y como se indica en la Nota 2-a:

**a) Definición y clasificación de los instrumentos financieros a efectos de su presentación y valoración**

*i. Definición*

Un “instrumento financiero” es un contrato que da lugar a un activo financiero en una entidad y, simultáneamente, a un pasivo financiero o instrumento de capital en otra entidad.

Un “derivado financiero” es un instrumento financiero cuyo valor cambia como respuesta a los cambios en una variable observable de mercado (tal como un tipo de interés, de cambio, el precio de un instrumento financiero o un índice de mercado, incluyendo las calificaciones crediticias), cuya inversión inicial es muy pequeña en relación a otros instrumentos financieros con respuesta similar a los cambios en las condiciones de mercado y que se liquida, generalmente, en una fecha futura.

*ii. Clasificación de los activos financieros*

Los activos financieros se desglosan, a efectos de su presentación y valoración, en los siguientes epígrafes del balance:

- Efectivo y otros activos líquidos equivalentes: Este epígrafe incluye las cuentas corrientes mantenidas por el Fondo en instituciones financieras, para poder desarrollar su actividad, que incluyen, en su caso, el fondo de reserva mantenido por el Fondo para hacer frente a sus obligaciones de pago.
- Derechos de crédito: Incluye los activos cedidos al Fondo como consecuencia del proceso de titulización y se clasifican, a efectos de su valoración, como “Préstamos y partidas a cobrar”.
- Derivados de cobertura: Incluye, en su caso, el valor razonable, a favor del Fondo, de los derivados designados como instrumentos de cobertura en coberturas contables.
- Deudores y otras cuentas a cobrar: Recoge, en su caso, la totalidad de los derechos de crédito y cuentas deudoras que por cualquier concepto, diferente de los anteriores, ostente el Fondo frente a terceros. La totalidad de los deudores se clasifican, a efectos de su valoración, como “Préstamos y partidas a cobrar”.

*iii. Clasificación de los pasivos financieros*

Los pasivos financieros se desglosan, a efectos de su presentación y valoración, en los siguientes epígrafes del balance:

- Obligaciones y otros valores negociables: Incluye, en su caso, las obligaciones, bonos y pagarés emitidos por el Fondo, con el fin de financiar la adquisición de sus activos financieros. Se clasifican, a efectos de su valoración, como “Débitos y partidas a pagar”.
- Deudas con entidades de crédito: Incluye, en su caso, las deudas contraídas con entidades de crédito, con el fin de financiar su actividad y se clasifican, a efectos de valoración, como “Débitos y partidas a pagar”.
- Derivados de cobertura: Incluye, en su caso, el valor razonable, en contra del Fondo, de los derivados designados como instrumentos de cobertura en coberturas contables.
- Acreedores y otras cuentas a pagar: Recoge, en su caso, la totalidad de las cuentas a pagar y débitos, que no deban ser clasificados en otros epígrafes. Se clasifican, a efectos de su valoración, como “Débitos y partidas a pagar”.

**b) Reconocimiento y valoración de los activos y pasivos financieros**

*i. Reconocimiento y valoración de los activos financieros*

Los activos financieros clasificados, a efectos de su valoración, como “Préstamos y partidas a cobrar” se valoran, inicialmente, por su “valor razonable” (que salvo evidencia en contrario será el precio de la transacción), incluyendo los costes de transacción directamente atribuibles a la operación. Posteriormente, dichos activos se valoran por su coste amortizado, contabilizándose los intereses devengados en el epígrafe “Intereses y rendimientos asimilados” de la cuenta de pérdidas y ganancias mediante el método del tipo de interés efectivo. No obstante, aquellas partidas cuyo importe se espera recibir en un plazo no superior a tres meses se valoran a su valor nominal siempre y cuando el efecto de no actualizar los flujos de efectivo sea totalmente inmaterial.

*ii. Reconocimiento y valoración de los pasivos financieros*

Los pasivos financieros clasificados, a efectos de su valoración, como “Débitos y partidas a pagar”, se valoran, inicialmente, por su “valor razonable” (que salvo evidencia en contrario será el precio de la transacción) incluyendo los costes de transacción directamente atribuibles a la operación. Posteriormente, dichos pasivos se valoran por su coste amortizado, contabilizándose los intereses devengados en el epígrafe “Intereses y cargas asimilados” de la cuenta de pérdidas y ganancias mediante el método del tipo de interés efectivo. No obstante, aquellas partidas cuyo importe se espera pagar en un plazo inferior a tres meses se valoran a su valor nominal siempre y cuando el efecto de no actualizar los flujos de efectivo sea totalmente inmaterial.

Se considerarán, en su caso, costes directamente atribuibles a las emisiones los costes de dirección y aseguramiento de la emisión, la comisión inicial de la Sociedad Gestora si hubiere, las tasas del Órgano Regulador, los costes de registro de los folletos de emisión y los costes derivados de la admisión a negociación de los valores emitidos, entre otros.

*iii. Operaciones de cobertura*

El Fondo utiliza, en su caso, los derivados financieros para la gestión de los riesgos de sus activos y pasivos (“derivados de cobertura”).

Para que un derivado financiero se considere de cobertura, necesariamente tiene que:

1. Cubrir uno de los siguientes tipos de riesgo:
  - a. De variaciones en el valor razonable de los activos y pasivos debidas a oscilaciones, entre otras, en el tipo de interés y/o tipo de cambio al que se encuentre sujeto la posición o saldo a cubrir (“cobertura de valores razonables”);
  - b. De alteraciones en los flujos de efectivo estimados con origen en los activos y pasivos financieros, compromisos y transacciones altamente probables que se prevea llevar a cabo (“cobertura de flujos de efectivo”).
2. Eliminar eficazmente algún riesgo inherente al elemento o posición cubierto durante todo el plazo previsto de cobertura, lo que implica que:
  - a. En el momento de la contratación de la cobertura se espera que, en condiciones normales, ésta actúe con un alto grado de eficacia (“eficacia prospectiva”).
  - b. Exista una evidencia suficiente de que la cobertura fue realmente eficaz durante toda la vida del elemento o posición cubierto (“eficacia retrospectiva”).
3. Haberse documentado adecuadamente que la contratación del derivado financiero tuvo lugar específicamente para servir de cobertura de determinados saldos o transacciones y la forma en que se pensaba conseguir y medir esa cobertura siempre que esta forma sea coherente con la gestión de los riesgos propios que lleva a cabo el Fondo.

Las operaciones de cobertura realizadas por el Fondo corresponden, en su caso, a coberturas de flujos de efectivo. Por lo que respecta a las diferencias de valoración de las coberturas de los flujos de efectivo, la parte eficaz de la variación del valor del instrumento de cobertura se registra transitoriamente en el epígrafe “Ajustes repercutidos en el balance de ingresos y gastos reconocidos” del pasivo del balance, hasta el momento en que ocurran las transacciones previstas; registrándose entonces en la cuenta de pérdidas y ganancias. La variación de valor de los derivados de cobertura por la parte ineficaz de la misma se registra directamente en la cuenta de pérdidas y ganancias.

Si un derivado asignado como de cobertura, bien por su finalización, por su ineffectividad o por cualquier otra causa, no cumple los requisitos indicados anteriormente, a efectos contables, dicho derivado pasa a ser considerado como un “derivado de negociación”.

Cuando se interrumpe la “cobertura de flujos de efectivo”, el resultado acumulado del instrumento de cobertura, reconocido en el epígrafe “Ajustes repercutidos en el balance de ingresos y gastos reconocidos – Coberturas de flujos de efectivo” del pasivo del balance (mientras la cobertura era efectiva), se continuará reconociendo en dicho epígrafe hasta que la transacción cubierta ocurra, momento en el que se registrará en resultados; salvo que se prevea que no se va a realizar la transacción, en cuyo caso se registran inmediatamente en resultados.

La eficacia de la cobertura de los derivados de cobertura queda establecida por medio de los análisis de efectividad realizados conforme a la metodología de comparación, para verificar que los cambios producidos por la variación en el valor razonable o en los flujos de efectivo entre el instrumento de cobertura y el elemento cubierto se mantiene en los parámetros razonables a lo largo de la vida de las operaciones, cumpliendo así las previsiones establecidas en el momento de la contratación.

La fuente de riesgo de modelo más importante en los derivados proviene de la estimación de la correlación entre probabilidades de impago. El Credit Valuation Adjustment (CVA) es un ajuste a la valoración como consecuencia del riesgo asociado a la exposición crediticia que se asume con cada contrapartida. Por otro lado, el Debit Valuation Adjustment (DVA) es un ajuste como consecuencia del riesgo propio del Fondo que asumen sus contrapartidas.

Como norma general, el cálculo de CVA es el producto de la exposición esperada positiva por la probabilidad de incumplimiento, multiplicando el resultado por la severidad, es decir, por la pérdida estimada en caso de incumplimiento de la contraparte. Análogamente, el DVA se calcula como el producto de la exposición esperada negativa por las probabilidades de incumplimiento y multiplicando el resultado por la severidad de los activos del Fondo. Ambos cálculos están realizados sobre todo el periodo de la exposición potencial.

Dado que el riesgo de crédito propio (DVA) se está incorporando en el nocional del swap, no ha sido preciso ningún ajuste adicional por dicho concepto.

En relación con el CVA, dicho riesgo de contraparte se ve atenuado por la exigencia de constitución de depósitos de garantía u otro tipo de colateral en el supuesto de que se incumplan niveles mínimos de rating de las contrapartes, con lo que el impacto de considerar dicho aspecto no ha sido significativo.

#### *iv. Registro de resultados*

Como norma general, las variaciones en el valor razonable de los activos y pasivos financieros se registran con contrapartida en la cuenta de pérdidas y ganancias; diferenciando entre las que tienen su origen en el devengo de intereses y conceptos asimilados (que se registran en los capítulos “Intereses y rendimientos asimilados” o “Intereses y cargas asimiladas”, según proceda); y las que correspondan a otras causas, que se registran, por su importe neto, en el capítulo “Resultado de Operaciones Financieras” de dicha cuenta de pérdidas y ganancias.

El reconocimiento en la cuenta de pérdidas y ganancias del devengo de intereses se interrumpe para todos los instrumentos de deuda calificados individualmente como dudosos.

#### *v. Valor razonable de los activos y pasivos financieros*

Dada la naturaleza y composición de los activos y pasivos financieros del Fondo, excluidos los derivados financieros cuya descripción se detalla en el apartado iii. de esta Nota, los vencimientos residuales de aquellos activos y pasivos financieros remunerados, en su caso, a tipo fijo, así como la desviación porcentual existente con respecto a los tipos de interés actuales de mercado, el valor razonable de los activos y de los

pasivos y activos financieros del Fondo al 31 de diciembre de 2014 y 2013 no difiere significativamente de sus correspondientes valores en libros a dichas fechas.

**c) Deterioro del valor de los activos financieros**

*i. Definición*

Un activo financiero se considera deteriorado (y, consecuentemente, se corrige su valor en libros para reflejar el efecto de su deterioro) cuando existe una evidencia objetiva de que se ha producido un evento, o el efecto combinado de varios de ellos, que dan lugar a un impacto negativo en los flujos de efectivo futuros que se estimaron en el momento de formalizarse la transacción.

En la estimación de los flujos de efectivo futuros de instrumentos que cuenten con garantías reales, siempre que éstas se hayan considerado en la cesión del instrumento o figuren en la información facilitada a los titulares de los pasivos emitidos por el Fondo, se tendrán en cuenta los flujos que se obtendrían de su realización menos el importe de los costes necesarios para su obtención y posterior venta, con independencia de la probabilidad de la ejecución de la garantía.

Como criterio general, la corrección del valor en libros de los instrumentos financieros, por causa de su deterioro, se efectúa con cargo a la cuenta de pérdidas y ganancias del periodo en el que tal deterioro se manifiesta, utilizando una contrapartida compensadora para corregir el valor de los activos. Las recuperaciones de las pérdidas por deterioro previamente registradas, en caso de producirse, se reconocen en la cuenta de pérdidas y ganancias del periodo en el que el deterioro deja de existir o se reduce y tendrán como límite el valor en libros del instrumento financiero que estaría reconocido en la fecha de reversión si no se hubiese registrado el deterioro del valor.

Cuando se considera remota la recuperación de cualquier importe registrado, éste se da de baja del balance, sin perjuicio de las actuaciones que pueda llevar a cabo el Fondo para intentar conseguir su cobro hasta tanto no se hayan extinguido definitivamente sus derechos; sea por prescripción, condonación u otras causas.

De acuerdo con lo previsto en la Circular 2/2009, en el cálculo de las pérdidas por deterioro de un grupo de activos financieros se prevé la posibilidad de utilizar modelos basados en métodos estadísticos. En este sentido, la Sociedad Gestora del Fondo considera que la metodología más representativa para la estimación del deterioro de los activos financieros del Fondo teniendo en cuenta las características de dichos activos es la basada en la estimación de los porcentajes de deterioro, de acuerdo con la antigüedad de la deuda vencida e impagada y con el calendario previsto en la Norma 13ª de la Circular 2/2009 de la Comisión Nacional del Mercado de Valores y sus modificaciones posteriores.

*ii. Instrumentos de deuda valorados a su coste amortizado*

El importe de las pérdidas por deterioro experimentadas por estos instrumentos coincide con la diferencia entre sus respectivos valores en libros y los valores actuales de sus flujos de efectivo futuros previstos, y se presentan minorando los saldos de los activos que corrigen.

El proceso de evaluación de las posibles pérdidas por deterioro de estos activos se lleva a cabo individualmente para todos los instrumentos de deuda.

**d) Periodificaciones (activo y pasivo)**

En el caso del activo, corresponden, en su caso, a las comisiones pagadas por anticipado, en concepto de gestión del Fondo y de administración de los activos o de los bonos emitidos que estén pendientes de devengo.

En el caso del pasivo, corresponden, en su caso, a las comisiones de gestión del Fondo y de administración de los activos titulizados o de los bonos emitidos, así como la remuneración variable correspondiente a la Entidad Cedente, devengadas en el periodo al que se refiere el balance y que se encuentran pendientes de pago a dicha fecha.

Asimismo, estos epígrafes del balance incluirán, en su caso, gastos e ingresos de diversa naturaleza devengados en el periodo y pendientes de pago o cobro, respectivamente.

**e) Reconocimiento de ingresos y gastos**

Seguidamente se resumen los criterios más significativos utilizados por el Fondo, para el reconocimiento de sus ingresos y gastos:

*i. Ingresos y gastos por intereses*

Con carácter general, los ingresos y gastos por intereses se reconocen contablemente en los capítulos “Intereses y rendimientos asimilados” e “Intereses y cargas asimilados” de la cuenta de pérdidas y ganancias, respectivamente, en función de su periodo de devengo, por aplicación del método del tipo de interés efectivo, a excepción de los intereses correspondientes a inversiones dudosas, morosas o en litigio, que se registran en el momento efectivo del cobro.

*ii. Ingresos y gastos no financieros*

Se reconocen contablemente de acuerdo con el criterio de devengo.

*iii. Comisiones, honorarios y conceptos asimilados*

Estos ingresos y gastos se reconocen en la cuenta de pérdidas y ganancias con criterios distintos, según sea su naturaleza. Los más significativos son:

- Las comisiones variables vinculadas al servicio de intermediación financiera por parte de la Entidad Cedente se describen en el apartado f. de esta Nota.
- Los que tienen su origen en transacciones o servicios, tales como los prestados por la Sociedad Gestora, que se prolongan en el tiempo, se diferencian durante la vida de tales transacciones o servicios.
- Los que surgen en la prestación de un servicio que se ejecuta en un acto singular, se reconocen cuando se realiza el acto singular que los origina.
- Los vinculados a activos y pasivos financieros valorados a su valor razonable con cambios en pérdidas y ganancias, se reconocen en el momento de su cobro.

**f) Remuneración variable**

La remuneración variable como consecuencia de la intermediación financiera se determina como la diferencia positiva, si la hubiese, entre los ingresos y los gastos, incluidas las pérdidas de ejercicios anteriores, si las hubiese, devengados por el Fondo de acuerdo al cierre de su contabilidad, que incluyen, entre otros, las pérdidas por deterioro y sus reversiones y cualquier otro rendimiento o retribución devengado en el periodo, distinto de esta remuneración variable a percibir por la Entidad Cedente, u otro beneficiario, de acuerdo con la documentación constitutiva del Fondo. Se exceptúan de dicha diferencia la propia remuneración variable y el gasto por impuesto sobre beneficios, en su caso.



Cuando la diferencia obtenida entre los ingresos y gastos devengados sea positiva, se utilizará en primer lugar, para detraer, en su caso, las pérdidas de periodos anteriores que hubieran sido repercutidas a los pasivos del Fondo. Si tras la detracción, continúan existiendo pasivos corregidos por imputación de pérdidas, no se procederá a registrar remuneración variable alguna. En consecuencia, sólo se producirá el devengo y registro de la remuneración variable cuando no existan pasivos corregidos por imputación de pérdidas.

**g) Repercusión de pérdidas**

Cuando la diferencia obtenida entre los ingresos y gastos devengados, conforme al apartado f) anterior, sea negativa, se repercute a los pasivos emitidos por el Fondo, a través de la cuenta correctora de pasivo "Correcciones de valor por repercusión de pérdidas" del pasivo del balance, registrándose un ingreso en el epígrafe "Repercusión de pérdidas (ganancias)" de la cuenta de pérdidas y ganancias (véanse Notas 1 y 10). Dicha repercusión se realiza comenzando por la cuenta de periodificación de la comisión variable, devengada y no liquidada en periodos anteriores, y continuando por el pasivo más subordinado, teniendo en cuenta el orden inverso de prelación de pagos establecido contractualmente para cada fecha de pago.

**h) Impuesto sobre Beneficios**

El Fondo tributa en el régimen general del Impuesto sobre Sociedades de acuerdo con lo dispuesto por el Real Decreto Legislativo 4/2004, de 5 de marzo, por el que se aprueba el Texto Refundido de la Ley sobre el Impuesto de Sociedades, modificado posteriormente por la Ley 35/2006, de 28 de noviembre, del Impuesto sobre la Renta de las Personas Físicas y de modificación parcial de las Leyes de los Impuestos sobre Sociedades, sobre la Renta de no Residentes y sobre el Patrimonio, que establece el tipo de gravamen general del Impuesto sobre Sociedades en el 30%. En este sentido, la Ley 27/2014, de 27 de noviembre, del Impuesto sobre Sociedades establece, entre otros aspectos, la reducción en dos años del tipo de gravamen general del Impuesto sobre Sociedades, de forma que dicho tipo quedará establecido, para los periodos impositivos que comiencen a partir del 1 de enero de 2015 y del 1 de enero de 2016, en el 28% y 25%, respectivamente.

El gasto o ingreso por impuesto sobre beneficios comprende la parte relativa al gasto o ingreso por el impuesto corriente y la parte correspondiente al gasto o ingreso por el impuesto diferido, en su caso.

Dado que en el ejercicio 2014 y en el ejercicio 2013 se han equilibrado los ingresos y los gastos del Fondo, no procede liquidar cuota alguna por el Impuesto sobre Beneficios (véase Nota 14).

El gasto o ingreso por impuesto diferido, en caso de que exista, se corresponde con el reconocimiento y la cancelación de los activos y pasivos por impuesto diferido, que surgen de las diferencias temporarias originadas por la diferente valoración, contable y fiscal, de los activos y pasivos del Fondo. Las diferencias temporarias imponibles dan lugar a pasivos por impuesto diferido, mientras que las diferencias temporarias deducibles y los créditos por deducciones y ventajas fiscales que queden pendientes de aplicar fiscalmente, dan lugar a activos por impuesto diferido. Los activos y pasivos por impuestos diferidos, originados por operaciones con cargos o abonos directos en el capítulo "Ajustes repercutidos en el balance de ingresos y gastos reconocidos" del pasivo del balance, se contabilizan, en su caso, también con contrapartida en dicho capítulo.

La cuantificación y valoración de dichos activos y pasivos se realizará considerando los tipos de gravamen esperados en el momento de su reversión, según la normativa que esté vigente o aprobada y pendiente de publicación en la fecha de cierre del ejercicio, y de acuerdo con la forma en que racionalmente se prevea recuperar o pagar el activo o el pasivo.

Conforme a la normativa reguladora (artículo 5.1 de la Ley 19/1992) el valor patrimonial del Fondo ha de ser nulo, por lo que los Administradores de la Sociedad Gestora estiman que la liquidación de cualquier diferencia de naturaleza temporaria, tanto activa como pasiva, es remota, con lo que, en función de lo previsto en la normativa contable vigente, no se registran activos ni pasivos diferidos.

**i) Transacciones en moneda extranjera**

La moneda funcional del Fondo es el Euro. Al 31 de diciembre de 2014 y 2013, el Fondo no tenía elementos de activo y de pasivo expresados en moneda extranjera.

**j) Baja del balance de los activos y pasivos financieros**

Los activos financieros solo se dan de baja del balance cuando se han extinguido los flujos de efectivo que generan o cuando se han transferido sustancialmente a terceros los riesgos y beneficios que llevan implícitos. Similarmente, los pasivos financieros solo se dan de baja de dicho balance cuando se han extinguido las obligaciones que generan o cuando se adquieren (bien con la intención de cancelarlos, bien con la intención de recolocarlos de nuevo).

**k) Activos no corrientes mantenidos para la venta**

El saldo de este epígrafe del activo del balance incluye, en su caso, los activos recibidos por el Fondo para la satisfacción, total o parcial, de los activos financieros que representan derechos de cobro frente a terceros, con independencia del modo de adquirir la propiedad (en adelante, activos adjudicados).

Con carácter general, en el momento de su reconocimiento inicial los activos clasificados como activos no corrientes mantenidos para la venta se registran por su valor razonable menos los costes de venta (como costes de venta se ha considerado un 25% sobre el valor de tasación). En estos supuestos se presume la inexistencia de beneficio, excepto que haya evidencia suficiente; en particular se considera que no hay evidencia suficiente cuando la valoración, realizada por experto independiente, tiene una antigüedad superior a 6 meses.

Posteriormente, los activos no corrientes mantenidos para la venta se valoran por el menor importe entre su valor en libros, calculado en la fecha de su asignación a esta categoría, y su valor razonable determinado, en su caso, como el menor valor entre el precio fijado para la venta y el valor de tasación, neto de los costes de venta estimados.

A efectos de determinar el valor razonable de activos inmobiliarios localizados en España, se tomarán en consideración los criterios establecidos para determinar el valor de mercado en la OM ECO/805/2003, de 27 de marzo, tomándose el valor de tasación definido en la citada orden.

Las pérdidas por deterioro de estos activos, debidas a reducciones de su valor en libros hasta su valor razonable (menos los costes de venta) se reconocen, en su caso, en el epígrafe "Ganancias (pérdidas) en la baja de activos no corrientes en venta" de la cuenta de pérdidas y ganancias. Las ganancias de un activo no corriente en venta, por incrementos posteriores del valor razonable (menos los costes de venta) aumentan su valor en libros, y se reconocen en la cuentas de pérdidas y ganancias hasta un importe igual al de las pérdidas por deterioro anteriormente reconocidas.

En el momento de adquisición de los inmuebles, el valor razonable se ha obtenido como el valor de la tasación realizada por expertos independientes. Las técnicas de valoración utilizadas, de general aceptación, han sido la del valor por comparación y la del valor por actualización de renta.

**l) Compensación de saldos**

Se compensan entre sí –y, consecuentemente, se presentan en el balance por su importe neto– los saldos deudores y acreedores con origen en transacciones que, contractualmente o por imperativo de una norma legal, contemplan la posibilidad de compensación; teniendo la intención de liquidarlos por su importe neto o de realizar el activo y proceder al pago del pasivo de forma simultánea y en los que una de las partes contratantes sea una entidad financiera.

**m) Estados de flujos de efectivo**

En los estados de flujos de efectivo se utilizan las siguientes expresiones:

- Flujos de efectivo: entradas y salidas de dinero en efectivo y de sus equivalentes; entendiéndose por éstos las inversiones a corto plazo de gran liquidez y bajo riesgo de alteraciones en su valor.
- Actividades de explotación: son aquellas que constituyen la principal fuente de los ingresos ordinarios del Fondo, así como otras actividades que no pueden ser calificadas como de inversión o de financiación.
- Actividades de inversión y financiación: las de adquisición, enajenación o disposición por otros medios de activos a largo plazo y otras inversiones no incluidas en el efectivo y sus equivalentes, así como aquellas actividades que producen cambios en el tamaño y composición de los activos y pasivos que no forman parte de las actividades de explotación.

A efectos de la elaboración de los estados de flujos de efectivo, se han considerado como “efectivo o equivalentes de efectivo” aquellas inversiones a corto plazo de gran liquidez y con bajo riesgo a cambios en su valor. De esta manera, el Fondo considera efectivo o equivalentes de efectivo al saldo mantenido en cuentas corrientes, que se encuentra registrado en el epígrafe “Efectivo y otros activos líquidos equivalentes – Tesorería” del activo de los balances.

**n) Estados de ingresos y gastos reconocidos**

Estos estados recogen los ingresos y gastos generados por el Fondo que, de acuerdo con lo dispuesto en la normativa vigente, han sido registrados directamente en el capítulo “Ajustes repercutidos en balance de ingresos y gastos reconocidos” del pasivo del balance.

Por tanto, en este estado se presentan, en su caso:

- a) Los ingresos y gastos que, según lo requerido por las normas de valoración, deban imputarse directamente al pasivo del balance.
- b) Las transferencias realizadas, en su caso, a la cuenta de pérdidas y ganancias, según lo dispuesto en las normas de valoración adoptadas.
- c) El efecto impositivo correspondiente, en su caso, a los apartados a) y b) anteriores.
- d) El importe neto repercutido en el periodo a las cuentas correspondientes de pasivo, de forma que el total de ingresos y gastos reconocidos sea nulo.

**o) Clasificación de activos y pasivos – Corriente y no corriente**

Son activos y pasivos corrientes aquellos elementos cuyo vencimiento total o parcial, o realización se estima que se produzca en el plazo máximo de un año desde la fecha de cierre de balance, clasificándose en caso contrario como no corriente.

**4. Derechos de crédito**

Los Derechos de Crédito que la Sociedad Gestora, en nombre y representación del Fondo, adquirió en virtud de la escritura de fecha 27 de noviembre de 2006 integran derechos de crédito procedentes de Préstamos a personas físicas para consumo y automoción.

La cesión es plena e incondicional y se realiza por la totalidad del plazo remanente hasta el total vencimiento de los derechos de crédito.

El movimiento del saldo de Derechos de Crédito, incluyendo activos dudosos y no dudosos, se muestra a continuación:

	Miles de Euros		
	Derechos de Crédito		
	Activo No Corriente	Activo Corriente	Total
Saldos al 1 de enero de 2013	125.909	159.306	285.215
Amortizaciones (**)	-	(91.404)	(91.404)
Fallidos	-	(8.812)	(8.812)
Baja por dación / adjudicación de bienes	-	(43)	(43)
Traspaso a activo corriente	(72.551)	72.551	-
<b>Saldos al 31 de diciembre de 2013(*)</b>	<b>53.358</b>	<b>131.598</b>	<b>184.956</b>
Amortizaciones (**)	-	(63.801)	(63.801)
Fallidos	-	(57.310)	(57.310)
Baja por dación / adjudicación de bienes	-	(56)	(56)
Traspaso a activo corriente	(42.724)	42.724	-
<b>Saldos al 31 de diciembre de 2014 (*)</b>	<b>10.634</b>	<b>53.155</b>	<b>63.789</b>

(\*) Incluye 519 y 2.263 miles de euros en concepto de intereses devengados por activos dudosos al 31 de diciembre de 2014 y 2013, respectivamente.

(\*\*) Incluye 1.744 y 245 miles de euros en concepto de variación de intereses devengados por activos dudosos de los ejercicios 2014 y 2013, respectivamente.

Al 31 de diciembre de 2014 existían Derechos de Crédito clasificados como “Activos dudosos” por importe de 22.545 miles de euros (86.880 miles de euros al 31 de diciembre de 2013).

Durante el ejercicio 2014 la tasa de amortización anticipada de los Derechos de Crédito ha sido del 5,78% (8,93% durante el ejercicio 2013).

El tipo de interés nominal anual medio ponderado de la cartera de Derechos de Crédito durante el ejercicio 2014 es del 15,18% (8,23% durante el ejercicio 2013), siendo el tipo nominal máximo 3,50% y el mínimo 17,00%. El importe devengado en el ejercicio 2014 por este concepto ha ascendido a 10.978 miles de euros (13.151 miles de euros en el ejercicio 2013), que figuran registrados en el epígrafe “Intereses y rendimientos asimilados – Derechos de crédito” de la cuenta de pérdidas y ganancias, de los cuáles 280 miles de euros corresponden a intereses cobrados de derechos de crédito que estaban clasificados como dudosos.

El desglose por vencimientos de los Derechos de Crédito, en función del vencimiento final de las operaciones, al 31 de diciembre de 2014, sin considerar, en su caso, las correcciones de valor por deterioro de activos, los intereses vencidos e impagados y los intereses devengados (incluidos los de activos dudosos que ascienden a 519 miles de euros al 31 de diciembre de 2014), se muestra a continuación:

	Miles de Euros						Total
	Hasta 1 año	Entre 1 y 2 años	Entre 2 y 3 años	Entre 3 y 5 años	Entre 5 y 10 años	Más de 10 años	
Derechos de Crédito	24.939	36.127	2.204	-	-	-	63.270

Por otro lado, el desglose por vencimientos de los Derechos de Crédito, al 31 de diciembre de 2014, teniendo en cuenta el calendario de amortización de las operaciones, sin considerar, en su caso, el principal impagado, las correcciones de valor por deterioro de activos, los intereses vencidos e impagados y los intereses devengados, se muestra a continuación:

	Miles de Euros							Total
	Hasta 1 año	Entre 1 y 2 años	Entre 2 y 3 años	Entre 3 y 4 años	Entre 4 y 5 años	Entre 5 y 10 años	Más de 10 años	
Derechos de Crédito	31.755	10.156	478	-	-	-	-	42.389

De acuerdo con lo establecido en la escritura de constitución del Fondo, la Sociedad Gestora podrá liquidar de forma anticipada el Fondo en el caso de que el importe del saldo de los Derechos de Crédito pendientes de amortización sea inferior a 150.000 miles de euros, equivalente al 10% del activo inicial del Fondo. Al darse tal situación, la Comisión Delegada del Consejo de Administración de la Sociedad Gestora, en su reunión celebrada el 24 de febrero de 2015 ha acordado iniciar el proceso de liquidación anticipada del Fondo (Véase Nota 1).

El día 9 de marzo de 2015, la Entidad Cedente adquirió todos los derechos de crédito que el Fondo poseía a esa fecha, por importe de 57.323 miles de euros (54.909 miles de euros por el principal y 2.414 miles de euros por los intereses devengados), equivalente al valor en libros de los activos titulizados a esa fecha.

#### **Activos Impagados**

La composición del saldo de los Derechos de Crédito considerados como impagados, incluyendo aquellos préstamos dudosos que habiéndose recuperado parte de lo impagado, aún tienen cuotas impagadas, al 31 de diciembre de 2014 y 2013, se muestra a continuación:

	Miles de Euros	
	2014	2013
Cuotas de principal vencidas y no cobradas de Derechos de Crédito:		
Con antigüedad de hasta tres meses (*)	465	776
Con antigüedad superior a tres meses (**)	20.416	68.759
	20.881	69.535
Intereses vencidos y no cobrados:		
Con antigüedad de hasta tres meses (***)	38	91
Con antigüedad superior a tres meses (**)	519	2.263
	557	2.354
	21.438	<b>71.889</b>

(\*) Se incluyen dentro del epígrafe "Derechos de crédito" del activo corriente del balance.

(\*\*) Se incluyen dentro del epígrafe "Activos financieros a corto plazo – Derechos de crédito - Activos dudosos" del activo corriente del balance. Adicionalmente, se encuentran 1.654 y 13.252 en concepto de intereses vencidos y no cobrados devengados a partir del cuarto mes desde la fecha del primer impago de su entrada en dudosos que se registran en cuentas fuera de balance, al 31 de diciembre de 2014 y 2013, respectivamente.

(\*\*\*) Se incluyen dentro del epígrafe "Activos financieros a corto plazo – Derechos de crédito – Intereses vencidos e impagados" del activo del balance.

De estos impagos, durante el ejercicio 2014 se habían dejado de cobrar 4.916 miles de euros de principal y 567 miles de euros de intereses. Con posterioridad al cierre del ejercicio y hasta la fecha de formulación de estas cuentas anuales, se han recuperado impagos por importe de 2.274 miles de euros, no habiéndose producido renegociaciones de las condiciones contractuales de estos préstamos.

A la fecha de formulación de estas cuentas anuales, el ratio de mora asciende a un 38,16%. Asimismo desde 31 de diciembre de 2014 hasta la fecha de formulación de estas cuentas anuales, no se han producido renegociaciones de los derechos de crédito que a nivel global puedan tener un impacto significativo en las cuentas anuales del ejercicio 2014.

Adicionalmente, hay activos clasificados como dudosos al 31 de diciembre de 2014 por efecto arrastre de cuotas no vencidas por importe de 1.610 miles de euros (15.858 miles de euros al 31 de diciembre de 2013), que

figuran registrados en el epígrafe “Activos financieros a largo plazo – Derechos de crédito – Activos dudosos” del activo no corriente del balance.

A continuación se muestra el movimiento que se ha producido, durante el ejercicio 2014, en el saldo de Activos dudosos:

	Miles de Euros
Saldo al inicio del ejercicio	86.880
Entradas a activos dudosos durante el ejercicio	50.409
Reclasificación a fallidos (dados de baja del balance)	(51.518)
Recuperación en efectivo	(6.269)
Regularización de cuotas no vencidas por efecto arrastre	(1.021)
Recuperación mediante adjudicación	(55.936)
<b>Saldo al cierre del ejercicio</b>	<b>22.545</b>

A continuación se muestra el movimiento que se ha producido, durante los ejercicios 2014 y 2013, en el saldo de las correcciones de valor por deterioro de los Derechos de Crédito, procedente en su totalidad de la aplicación del calendario de morosidad:

	Miles de Euros	
	2014	2013
Saldos al inicio del ejercicio	(85.666)	(96.966)
Dotaciones con cargo a los resultados del ejercicio	(1.882)	(4.143)
Aplicaciones de dotaciones constituidas	63.460	10.045
Recuperaciones con abono a los resultados del ejercicio	2.118	5.398
<b>Saldos al cierre del ejercicio</b>	<b>(21.970)</b>	<b>(85.666)</b>

A 31 de diciembre de 2014 y 2013, las correcciones de valor por deterioro de los derechos de crédito por aplicación del calendario de morosidad han sido de 21.970 y de 85.666 miles de euros, respectivamente.

A continuación se muestra el movimiento que se ha producido, durante los ejercicios 2014 y 2013, en el saldo de préstamos fallidos que se dieron de baja del activo del balance como consecuencia de procesos de adjudicación, produciendo un gasto registrado en el epígrafe “Deterioro neto de derechos de crédito” de la cuenta de pérdidas y ganancias:

	Miles de Euros	
	2014	2013
Saldos al inicio del ejercicio	12.058	1.991
Incremento de fallidos	63.555	10.069
Recuperación de fallidos	(7)	(2)
<b>Saldos al cierre del ejercicio</b>	<b>75.606</b>	<b>12.058</b>

## 5. Activos no corrientes mantenidos para la venta

Este epígrafe del activo de los balances recoge los bienes inmuebles adjudicados por subasta judicial o dación en pago de Derechos de Crédito. El movimiento que se ha producido en su saldo durante los ejercicios 2014 y 2013 se muestra a continuación:

	Miles de Euros	
	2014	2013
<b>Valor en libros-</b>		
Saldos al inicio del ejercicio	244	192
Adiciones	68	61
Retiros	(70)	(9)
<b>Saldos al cierre del ejercicio</b>	<b>242</b>	<b>244</b>
<b>Pérdidas por deterioro de activos-</b>		
Saldos al inicio del ejercicio	(31)	(7)
Dotaciones netas con cargo a resultados	(27)	(24)
Aplicaciones	13	-
<b>Saldos al cierre del ejercicio</b>	<b>(45)</b>	<b>(31)</b>
<b>Activos no corrientes mantenidos para la venta, neto</b>	<b>197</b>	<b>213</b>

Se han producido ventas de bienes adjudicados durante el ejercicio 2014 por importe de 62 miles de euros (7 miles de euros en 2013), cobrados en su totalidad, produciéndose un beneficio por importe de 5 miles de euros (2 miles de euros de beneficio en 2013), que se incluyen en el epígrafe "Ganancias (pérdidas) en la baja de activos no corrientes en venta".

Al 31 de diciembre de 2014 el Fondo no poseía ningún inmueble adjudicado de valor significativo, individualmente considerado.

A continuación se incluye información agregada de los bienes inmuebles adjudicados no significativos individualmente que el Fondo poseía al 31 de diciembre de 2014 agrupados por valor razonable de los mismos (importes en miles de euros):

Valor razonable menos costes de venta de activos adjudicados	Número de inmuebles	Valor en libros	Deterioro	Saldo vivo del préstamo	Costes asociados a la adjudicación	% de activos valorados según tasaciones	Plazo medio ponderado estimado para su venta	Importe en libros de los activos con antigüedad tasación superior a 2 años
Hasta 500.000 €	21	242	(45)	312	8	100	1 año	70
Más de 500.000 € sin exceder de 1.000.000 €	-	-	-	-	-	-	-	-
Más de 1.000.000 € sin exceder de 2.000.000 €	-	-	-	-	-	-	-	-
Más de 2.000.000 €	-	-	-	-	-	-	-	-

Los inmuebles están disponibles para su venta en condiciones normales de mercado. Se espera que la venta se lleve a cabo dentro del plazo de un año.

Adicionalmente, durante el ejercicio 2014 los bienes inmuebles adjudicados han generado unos gastos por importe de 109 miles de euros (9 miles de euros en el ejercicio 2013), que se incluyen en el epígrafe “Otros gastos de gestión corriente – Otros gastos” de la cuenta de pérdidas y ganancias.

## **6. Deudores y otras cuentas a cobrar**

La composición del saldo de este epígrafe del activo del balance, al 31 de diciembre de 2014 y 2013, es la siguiente:

	Miles de Euros	
	2014	2013
Principal e intereses pendientes de liquidar (*)	1.066	2.026
Deudores varios (**)	147	233
	<b>1.213</b>	<b>2.259</b>

(\*) Importe de naturaleza transitoria liquidado en los primeros días de enero.

(\*\*) Incluye, fundamentalmente, importes satisfechos en la formalización de las adjudicaciones de inmuebles pendientes de registro.

## **7. Efectivo y otros activos líquidos equivalentes – Tesorería**

Su saldo corresponde a una cuenta financiera abierta a nombre del Fondo en Soci t  G n rale, Sucursal en Espa a, y a los intereses devengados y no cobrados por la misma, por un importe total de 25.317 miles de euros al 31 de diciembre de 2014 (26.376 miles de euros al 31 de diciembre de 2013), incluy ndose el Fondo de Reserva constituido por el Fondo.

En la Fecha de constituci n del Fondo, la Sociedad Gestora, en representaci n y por cuenta del Fondo, y BBVA celebraron un Contrato de Apertura de Cuenta a Tipo de Inter s Garantizado (Cuenta de Tesorer a) en virtud del cual BBVA abonaba una rentabilidad variable determinada a las cantidades depositadas por el Fondo a trav s de su Sociedad Gestora en una cuenta financiera. En concreto, el Contrato de Apertura de Cuenta a Tipo de Inter s Garantizado (Cuenta de Tesorer a) determina que en una cuenta financiera en euros (la “Cuenta de Tesorer a”), abierta en BBVA, a nombre del Fondo por la Sociedad Gestora, ser n depositadas todas las cantidades que reciba el Fondo.

Con fecha 7 de agosto de 2014 la Sociedad Gestora, en nombre y representaci n del Fondo, BBVA y SGSE han acordado que SGSE se subroga en la posici n contractual de BBVA en el Contrato de Tesorer a.

SGSE abona un tipo de inter s nominal anual, variable trimestralmente y con liquidaci n trimestral aplicable para cada periodo de devengo de intereses (diferente al Periodo de Devengo de Intereses establecido para los Bonos) por los saldos diarios positivos que resultaban en la Cuenta de Tesorer a, igual al tipo de inter s que resultaba de disminuir (i) el Tipo de Inter s de Referencia determinado para cada Periodo de Devengo de Intereses de los Bonos que coincida sustancialmente con cada periodo de intereses de la Cuenta de Tesorer a, (ii) en un margen del 0,10%, transformado a un tipo de inter s sobre la base de a os naturales (esto es, multiplicado por 365 o, si es bisiesto, por 366 y dividido por 360). Los intereses se liquidar n al d a de vencimiento de cada periodo de devengo de intereses en cada una de las Fechas de Determinaci n del Fondo, y se calcular n tomando como base: (i) los d as efectivos existentes en cada periodo de devengo de intereses, y (ii) un a o compuesto de trescientos sesenta y cinco (365) d as o, si es bisiesto, de trescientos sesenta y seis (366). Este contrato queda supeditado a que la calificaci n de la Entidad Cedente no descienda por debajo de P-1 o de A-1, seg n las escalas de calificaci n de Moody’s y de S&P; seg n consta en el Folleto Informativo y en la Escritura de Constituci n del Fondo y de Emisi n de los Bonos.

La rentabilidad media de esta cuenta, durante el ejercicio 2014, ha sido del 0,13% anual. El importe devengado por este concepto, durante el ejercicio 2014 ha ascendido a 44 miles de euros (43 miles de euros durante el



ejercicio 2013), que se incluyen en el saldo del epígrafe “Intereses y rendimientos asimilados – Otros activos financieros” de la cuenta de pérdidas y ganancias.

Con fecha 7 de agosto de 2012, como consecuencia en la bajada de la calificación crediticia de Banco Bilbao Vizcaya Argentaria S.A por parte de las Agencias de Calificación, Soci t  Generale, Sucursal en Espa a (“SGSE”) (avalista) ha otorgado un aval a BBVA (avalado) que garantiza a primer requerimiento de la Sociedad Gestora, en nombre y representaci n del Fondo (beneficiario), y hasta un importe m ximo de treinta y cinco millones (35.000.000,00) de euros (el “Importe Garantizado”), cualquier cantidad que BBVA, en su condici n de contraparte del Contrato de Cuenta de Tesorer a no pague al Fondo de manera puntual, en virtud de su obligaci n de reembolso de las cantidades depositadas en la Cuenta de Tesorer a de conformidad con los t rminos del Contrato de Cuenta de Tesorer a. Asimismo, SGSE ha abierto una Cuenta de Tesorer a Adicional a nombre del Fondo a la que se transferir  el saldo de la Cuenta de Tesorer a que exceda del Importe Garantizado. Con fecha 7 de agosto de 2014 se ha cancelado el Aval .

La Sociedad Gestora constituy  en la Fecha de Desembolso un Fondo de Reserva Inicial con cargo a la disposici n de la totalidad del principal del Pr stamo Subordinado y, posteriormente, en cada Fecha de Pago mantendr  su dotaci n en el importe del Fondo de Reserva Requerido y de acuerdo con el Orden de Prelaci n de Pagos del Fondo.

Las caracter sticas del Fondo de Reserva ser n las siguientes:

- Importe
- 1. El Fondo de Reserva se constituy  en la Fecha de Desembolso por un importe de veintitr s millones cuatrocientos mil (23.400.000,00) euros (“Fondo de Reserva Inicial”).
- 2. Posteriormente a su constituci n, en cada Fecha de Pago, el Fondo de Reserva se dotar  hasta alcanzar el importe del Fondo de Reserva Requerido que se establece a continuaci n con cargo a los Fondos Disponibles de acuerdo con el Orden de Prelaci n de Pagos.

El importe del Fondo de Reserva requerido en cada Fecha de Pago (el “Fondo de Reserva Requerido”) ser  la menor de las siguientes cantidades:

- (i) Veintitr s millones cuatrocientos mil (23.400.000,00) euros.
- (ii) La cantidad mayor entre:
  - a) El 3,12% del Saldo de Principal Pendiente de la Emisi n de Bonos.
  - b) Once millones setecientos mil (11.700.000,00) euros.
- 3. No obstante lo anterior, el Fondo de Reserva Requerido no se reducir  en la Fecha de Pago que corresponda y permanecer  en el importe del Fondo de Reserva Requerido en la Fecha de Pago precedente, cuando en la Fecha de Pago concorra cualquiera de las circunstancias siguientes:
  - i) Que en la Fecha de Determinaci n precedente a la Fecha de Pago correspondiente, el importe a que ascienda el Saldo Vivo de los Derechos de Cr dito Morosos fuera superior al 1,00% del Saldo Vivo de los Derechos de Cr dito no Dudosos.
  - ii) Que en la Fecha de Pago anterior, el Fondo de Reserva no hubiera sido dotado en el importe del Fondo de Reserva Requerido a esa Fecha de Pago o si no se pudiera dotar en la fecha de pago correspondiente.
  - iii) Que no hubieran transcurrido dos (2) a os desde la fecha de constituci n del Fondo.

- Rentabilidad

El importe de dicho Fondo de Reserva permanecerá depositado en la Cuenta de Tesorería, remunerada en los términos del Contrato de Apertura de Cuenta a Tipo de Interés Garantizado (Cuenta de Tesorería).

- Destino

El Fondo de Reserva se aplicará en cada Fecha de Pago al cumplimiento de obligaciones de pago del Fondo de acuerdo con el Orden de Prelación de Pagos y el Orden de Prelación de Pagos de Liquidación.

El movimiento del Fondo de Reserva dotado y requerido en cada una de las fechas de pago durante el ejercicio 2014, así como el saldo de la cuenta de tesorería resultante en cada una de esas fechas, se muestran a continuación:

	Miles de Euros		
	Fondo de Reserva requerido	Fondo de Reserva dotado	Saldo depositado en Tesorería en cada fecha de pago
<b>Saldos al 31 de diciembre de 2013</b>	<b>23.400</b>	<b>23.400</b>	<b>26.376</b>
Fondo de Reserva y saldo de tesorería al 20.03.2014	23.400	23.400	23.400
Fondo de Reserva y saldo de tesorería al 20.06.2014	23.400	23.400	23.400
Fondo de Reserva y saldo de tesorería al 22.09.2014	23.400	23.400	23.400
Fondo de Reserva y saldo de tesorería al 22.12.2014	23.400	23.400	23.400
<b>Saldos al 31 de diciembre de 2014</b>	<b>23.400</b>	<b>23.400</b>	<b>25.317</b>

## **8. Obligaciones y otros valores negociables**

La Sociedad Gestora, en nombre y representación del Fondo, y con cargo al mismo, procedió en la fecha de constitución del Fondo a la emisión de Bonos por un valor total de 1.500.000 miles de euros, integrados por 15.000 Bonos de 100.000 euros de valor nominal cada uno, divididos en tres series, que tienen las siguientes características:

Concepto	Serie A	Serie B	Serie C
Importe nominal de la Emisión (miles de euros)	1.440.700	16.500	42.800
Importe nominal unitario (miles de euros)	100	100	100
Número de Bonos	14.407	165	428
Tipo de interés nominal	Euribor 3m + 0,14%	Euribor 3m + 0,18%	Euribor 3m + 0,26%
Periodicidad de pago	Trimestral	Trimestral	Trimestral
Fechas de pago de intereses y amortización	20 de marzo, 20 de junio, 20 de septiembre y 20 de diciembre de cada año o, en su caso, el siguiente Día Hábil.		
Calificaciones Iniciales: Fitch / Moody`s / S&P A 31 de diciembre de 2014(*):Fitch / Moody`s / S&P Actuales: Fitch / Moody`s / S&P	AAA / Aaa / AAA - -	AA / Aa3 / AA AA+(sf) / A1(sf) / AA(sf) AA+(sf) / Aa2(sf) / AA(sf)	A- / A2 / A A(sf) / A1(sf) / BBB+(sf) A(sf) / Aa2(sf) / BBB+(sf)

(\*): A fecha de formulación de estas cuentas anuales

El movimiento de los Bonos durante los ejercicios 2014 y 2013 ha sido el siguiente:

	Miles de Euros							
	Serie A		Serie B		Serie C		Total	
	Pasivo no Corriente	Pasivo Corriente	Pasivo no corriente	Pasivo Corriente	Pasivo no Corriente	Pasivo Corriente	Pasivo no Corriente	Pasivo Corriente
<b>Saldos al 1 de enero de 2013</b>	<b>48.338</b>	<b>89.786</b>	<b>16.500</b>	-	<b>42.800</b>	-	<b>107.638</b>	<b>89.786</b>
Amortización 20.03.2013	-	(27.587)	-	-	-	-	-	(27.587)
Amortización 20.06.2013	-	(25.153)	-	-	-	-	-	(25.153)
Amortización 20.09.2013	-	(20.990)	-	-	-	-	-	(20.990)
Amortización 20.12.2013	-	(19.478)	-	-	-	-	-	(19.478)
Traspasos	(48.338)	48.338	(16.500)	16.500	(467)	467	(65.305)	65.305
<b>Saldos al 31 de diciembre de 2013</b>	-	<b>44.916</b>	-	<b>16.500</b>	<b>42.333</b>	<b>467</b>	<b>42.333</b>	<b>61.883</b>
Amortización 20.03.2014	-	(18.261)	-	-	-	-	-	(18.261)
Amortización 20.06.2014	-	(15.992)	-	-	-	-	-	(15.992)
Amortización 20.09.2014	-	(10.663)	-	(3.052)	-	-	-	(13.715)
Amortización 20.12.2014	-	-	-	(11.871)	-	-	-	(11.871)
Traspasos	-	-	-	-	(30.852)	30.852	(30.852)	30.852
<b>Saldos al 31 de diciembre de 2014</b>	-	-	-	<b>1.577</b>	<b>11.481</b>	<b>31.319</b>	<b>11.481</b>	<b>32.896</b>

El vencimiento de los bonos de todas las series se producirá en la fecha de vencimiento legal del Fondo, sin perjuicio de que se puedan amortizar previamente de acuerdo a las condiciones establecidas en el folleto de constitución del Fondo y de acuerdo con la previsión estimada de cobro de los derechos de crédito y las reglas de amortización descritas a continuación.

Las reglas de amortización de los Bonos de todas las series se encuentran descritos en el de emisión y se resumen a continuación:

1. Durante el Periodo de Restitución de los Derechos de Crédito, pago del precio de cesión a que ascienda el valor nominal del capital o principal pendiente de reembolso de los Derechos de Crédito Adicionales adquiridos por el Fondo en la Fecha de Pago correspondiente. El importe remanente de Fondos Disponibles de Principales que no hubiere sido utilizado para la adquisición de Derechos de Crédito Adicionales será depositado en la Cuenta de Principales.
2. A partir de la finalización del Periodo de Restitución, los Fondos Disponibles de Principales se aplicarán secuencialmente, en primer lugar a la amortización de la Serie A hasta su total amortización, en segundo lugar a la amortización de la Serie B hasta su total amortización y en tercer lugar a la amortización de la Serie C hasta su total amortización.

De acuerdo a lo anterior, el desglose por vencimientos previstos de las series de Bonos, excluyendo los costes de emisión imputados, al 31 de diciembre de 2014, se muestra a continuación:

	Miles de Euros						
	Hasta 1 año	Entre 1 y 2 años	Entre 2 y 3 años	Entre 3 y 4 años	Entre 4 y 5 años	Entre 5 y 10 años	Más de 10 años
Bonos de Titulización(*)	32.896	10.988	492	-	-	-	44.376

(\*) No incluye costes de emisión.

Los Bonos están representados en anotaciones en cuenta y están registrados en la Sociedad de Gestión de los Sistemas de Registro, Compensación y Liquidación de Valores, S.A. y cotizan en AIAF Mercado de Renta Fija.

El tipo de interés nominal medio de los Bonos, durante el ejercicio 2014, ha sido del 0,46% (0,39 % en el ejercicio 2013), siendo el tipo de interés máximo el 0,57% y el mínimo el 0,26%. Durante el ejercicio 2014 se han devengado intereses de los Bonos de Titulización por importe de 355 miles de euros (604 miles de euros en el ejercicio 2013), de los que 4 miles de euros se encuentran pendientes de pago al 31 de diciembre de 2014 ( 17 miles de euros al 31 de diciembre de 2013), estando registrados en el epígrafe “Obligaciones y otros valores negociables - Intereses y gastos devengados no vencidos” del pasivo del balance.

En la fecha de pago del 20 de marzo de 2015, tras la recompra de Derechos de crédito por la Entidad Cedente (Nota 4) se amortizó la totalidad de los Bonos.

## **9. Deudas con entidades de crédito**

Su saldo al 31 de diciembre de 2014 y 2013 corresponde a dos préstamos subordinados concedidos por la Entidad Cedente.

1. por importe de 1.800 miles de euros (el “Contrato de Préstamo para Gastos Iniciales”). La entrega del importe del Préstamo para Gastos Iniciales se realizó en la Fecha de Desembolso y fue destinado a financiar los gastos de constitución del Fondo y emisión y admisión de los Bonos.

El principal del Préstamo para Gastos Iniciales pendiente de reembolso devengará un interés nominal anual variable, determinado trimestralmente para cada Periodo de Devengo de Intereses, que será el que resulte de sumar: (i) el Tipo de Interés de Referencia de los Bonos determinado para cada Periodo de Devengo de Intereses, y (ii) un margen del 2,00%. Estos intereses se abonarán únicamente si el Fondo dispusiese de liquidez suficiente de acuerdo con el Orden de Prelación de Pagos o el Orden de Prelación de Pagos de Liquidación, según corresponda. Los intereses se liquidarán y serán exigibles al día de vencimiento de cada Periodo de Devengo de Intereses en cada una de las Fechas de Pago, y se calcularán tomando como base: (i) los días efectivos existentes en cada periodo de devengo de intereses y (ii) un año compuesto por trescientos sesenta (360) días.

Los intereses se abonarán en la Fecha de Pago correspondiente siempre que el Fondo disponga de liquidez suficiente de acuerdo con el Orden de Prelación de Pagos o, llegado el caso, con el Orden de Prelación de Pagos de Liquidación.

2. por importe total de 23.400 miles de euros (el “Contrato de Préstamo Subordinado”). La entrega del importe del Préstamo Subordinado se realizó en la Fecha de Desembolso y fue destinado a la constitución del Fondo de Reserva Inicial, sin que, en ningún caso, su otorgamiento suponga garantizar el buen fin de los Derechos de Crédito titulizados.

El principal del Préstamo Subordinado pendiente de reembolso devengará un interés nominal anual variable, determinado trimestralmente para cada Periodo de Devengo de Intereses, que será el que resulte de sumar: (i) el Tipo de Interés de Referencia determinado para los Bonos, y (ii) un margen del 3,00%. Estos intereses se abonarán únicamente si el Fondo dispusiese de liquidez suficiente de acuerdo con el Orden de Prelación de

Pagos o el Orden de Prelación de Pagos de Liquidación, según corresponda. Los intereses se liquidarán y serán exigibles al día de vencimiento de cada Periodo de Devengo de Intereses en cada una de las Fechas de Pago, y se calcularán tomando como base: (i) los días efectivos existentes en cada Periodo de Devengo de Intereses y (ii) un año compuesto por trescientos sesenta (360) días. Los intereses se abonarán en la Fecha de Pago correspondiente siempre que el Fondo disponga de liquidez suficiente de acuerdo con el Orden de Prelación de Pagos o, llegado el caso, con el Orden de Prelación de Pagos de Liquidación.

En el ejercicio 2013 se han producido amortizaciones de los préstamos subordinados por importe de 224 miles de euros (ningún importe por este concepto en el ejercicio 2014).

Durante el ejercicio 2014 se han devengado intereses de dichos préstamos por importe de 764 miles de euros (763 miles de euros en el ejercicio 2013), de los que 20 miles de euros se encuentran pendientes de pago al 31 de diciembre de 2014 (26 miles de euros al 31 de diciembre de 2013), estando registrados en el epígrafe de “Deudas con Entidades de Crédito – Intereses y gastos devengados no vencidos” del pasivo del balance.

En la fecha de pago de 20 de marzo de 2015, tras la recompra por la Entidad Cedente de los derechos de crédito y la amortización anticipada de los pasivos del Fondo, se cancelaron estos préstamos por los importes pendientes de pago correspondientes al principal y a los intereses vencidos, por un importe de 21.921 miles de euros.

#### **10. Ajustes por periodificaciones de pasivo**

La composición del saldo de este epígrafe del pasivo del balance al 31 de diciembre de 2014 y 2013 es la siguiente:

	Miles de Euros	
	2014	2013
Comisiones	177	281
Sociedad Gestora	1	1
Administrador	-	1
Agente financiero	-	-
Variable – realizada	11.291	17.280
Otras comisiones del cedente	-	-
Corrección de valor por repercusión de pérdidas (*)	(11.115)	(17.001)
Otras comisiones	-	-
Otros	3	3
<b>Saldo al cierre del ejercicio</b>	<b>180</b>	<b>284</b>

(\*) Repercusión de la parte correspondiente del margen de intermediación negativo aplicada a las comisiones con el cedente (comisión variable) pendientes de liquidar.

Durante el ejercicio 2014, el movimiento de este epígrafe, tanto por devengo como por pagos realizados, ha sido el siguiente:

	Miles de Euros				
	Comisión Sociedad Gestora	Comisión Administración	Comisión Agente Financiero	Comisión Variable	Repercusión de pérdidas
Saldos al 31 de diciembre de 2013	1	1	-	17.280	(17.001)
Importes devengados durante el ejercicio 2014	35	14	13		5.886
Pagos realizados el 20.03.2014	(8)	(4)	(3)	(1.058)	-
Pagos realizados el 20.06.2014	(8)	(4)	(3)	(1.213)	-
Pagos realizados el 22.09.2014	(10)	(3)	(4)	( 891)	-
Pagos realizados el 22.12.2014	(9)	(4)	(3)	(2.827)	-
<b>Saldos al 31 de diciembre de 2014</b>	<b>1</b>	<b>-</b>	<b>-</b>	<b>11.291</b>	<b>(11.115)</b>

Las condiciones específicas por comisiones en relación con los contratos establecidos se detallan a continuación:

- Comisión variable / Margen de intermediación financiera

La Sociedad Gestora, en representación y por cuenta del Fondo, remunera a la Entidad Cedente por el proceso de intermediación financiera desarrollado.

La remuneración a la Entidad Cedente consiste en el pago de una remuneración variable y subordinada (el "Margen de intermediación Financiera") que se determina y devenga al vencimiento de cada periodo trimestral que comprende, los tres meses naturales anteriores a cada Fecha de Pago, en una cuantía igual a la diferencia positiva, si la hubiere, entre los ingresos y gastos, incluidas las pérdidas de ejercicios anteriores si las hubiere, devengados por el Fondo de acuerdo con su contabilidad y previos al cierre cada periodo trimestral.

- Comisión de la Sociedad Gestora

La Sociedad Gestora percibirá una comisión periódica igual al 0,0180% anual que se devengará sobre los días efectivos transcurridos de cada Periodo de Devengo de Intereses, desde la fecha de constitución del Fondo hasta la extinción del mismo, y se pagará trimestralmente por periodos vencidos en cada una de las Fechas de Pago, calculándose sobre el Saldo de Principal Pendiente de la Emisión de Bonos en la Fecha de Pago anterior a la Fecha de Pago correspondiente. La comisión periódica correspondiente a la primera Fecha de Pago se devengará desde la fecha de constitución del Fondo y se calculará sobre el importe nominal de la Emisión de Bonos.

- Comisión del agente financiero

En contraprestación a los servicios a realizar por el Agente de Pagos, Sociéte Générale, Sucursal en España, el Fondo le satisfará en cada Fecha de Pago durante la vigencia del contrato, una comisión de dos mil quinientos (2.500,00) euros más cincuenta (50) euros por cada devolución de retenciones fiscales, incrementada en ambos casos en el importe de los impuestos que, en su caso, sean aplicables. Esta comisión se pagará siempre que el Fondo disponga de liquidez suficiente de acuerdo con el Orden de Prelación de Pagos o, llegado el caso, con el Orden de Prelación de Pagos de Liquidación. Como consecuencia de la bajada de la calificación crediticia de Banco Bilbao Vizcaya Argentaria S.A. con fecha 18 de septiembre de 2012, SOCIÉTÉ GÉNÉRALE, SUCURSAL EN ESPAÑA ("SGSE"), se ha subrogado en su condición de agente de pagos, manteniendo las mismas condiciones del contrato anterior.

- Comisión del Administrador de los Derechos de Crédito

Como contraprestación por la custodia, administración y gestión de los Préstamos, el Administrador tendrá derecho a recibir por periodos vencidos en cada una de las Fechas de Pago y durante el periodo de vigencia del Contrato de Administración, una comisión de administración igual al 0,01% anual, IVA incluido, en caso de no exención, que se devengará sobre los días efectivos transcurridos en cada Periodo de Determinación precedente a la Fecha de Pago y sobre el Saldo Vivo medio diario de los Derechos de Crédito que administre durante dicho Periodo de Determinación. Si BBVA fuera sustituido en dicha labor de administración, la Sociedad Gestora estará facultada para modificar el porcentaje de comisión anterior en favor del nuevo Administrador, que podrá ser superior a la contratada con BBVA.

### **11. Acreedores y otras cuentas a pagar**

La composición del saldo de este epígrafe del pasivo del balance, al 31 de diciembre de 2014 y 2013, es la siguiente:

	Miles de Euros	
	2014	2013
Hacienda Pública acreedora por retenciones	1	1
Otros acreedores	460	9
	<b>461</b>	<b>10</b>

### **12. Ajustes repercutidos en balance de ingresos y gastos reconocidos**

Este epígrafe del pasivo del balance recoge el importe de las variaciones del valor razonable de los activos clasificados como derivados de cobertura que, conforme a lo dispuesto en la Nota 2, deben registrarse en este epígrafe del pasivo de dicho balance. Dichas variaciones se registran en la cuenta de pérdidas y ganancias cuando se produzca su extinción o realización. Su movimiento, durante los ejercicios 2014 y 2013, se muestra a continuación.

	Miles de Euros	
	2014	2013
Saldos al inicio del ejercicio	(15.459)	(20.092)
Ajustes repercutidos por coberturas de flujos de efectivo (véase Nota 15)	14.129	5.443
<b>Saldos al cierre del ejercicio</b>	<b>(1.330)</b>	<b>(15.459)</b>

### **13. Otros gastos de explotación**

El saldo del epígrafe "Otros gastos de explotación – Servicios exteriores – Servicios de profesionales independientes" de las cuentas de pérdidas y ganancias incluye 2 miles de euros satisfechos por el Fondo en concepto de auditoría de sus cuentas anuales del ejercicio 2014 (2 miles de euros en el ejercicio 2013), único servicio prestado por dicho auditor.

Al 31 de diciembre de 2014 y 2013, el Fondo no tenía ningún importe significativo pendiente de pago a proveedores en operaciones comerciales que a dichas fechas acumulara un aplazamiento superior al plazo legal de pago. Asimismo, los pagos significativos realizados en los ejercicios 2014 y 2013 a dichos proveedores se han realizado dentro de los límites legales de aplazamiento.

#### **14. Situación fiscal**

El Fondo tiene sujetos a inspección fiscal todos los impuestos que le son de aplicación correspondientes a los cuatro últimos ejercicios. En opinión de los Administradores de su Sociedad Gestora, la posibilidad de que se materialicen pasivos fiscales correspondientes a los ejercicios sujetos a inspección es remota y, en cualquier caso, la deuda tributaria que de ellos pudiera derivarse no afectaría significativamente a las cuentas anuales.

Según se indica en la Nota 3-h, en los ejercicios 2014 y 2013 se han equilibrado los ingresos y los gastos del Fondo, por lo que no ha procedido liquidar cuota alguna por el Impuesto sobre Beneficios.

#### **15. Derivados de cobertura**

El Fondo suscribió un Contrato de permuta financiera de intereses con BBVA que tiene como finalidad la cobertura del riesgo de base de tipo de interés del Fondo.

El tipo de interés a pagar por el Fondo será el tipo de interés anual que resulte de dividir (i) la suma del importe total de los intereses percibidos de los Derechos de Crédito e ingresados al Fondo durante el periodo de liquidación, disminuida en el importe de los intereses corridos correspondientes a la cesión de los Derechos de Crédito que, en su caso, hubiere pagado el Fondo durante el mismo periodo de liquidación, entre (ii) el Importe Nominal, multiplicado por el resultado de dividir 360 entre el número de días del periodo de liquidación.

El tipo de interés a pagar por la parte B en cada periodo de liquidación el tipo de interés anual que resulte de sumar (i) el Tipo de Interés Nominal aplicable a cada Serie de Bonos determinado para el Periodo de Devengo de Intereses en curso coincidente con cada periodo de liquidación, ponderado por el Saldo de Principal Pendiente de cada Serie durante dicho Periodo de Devengo de Intereses en curso, más (ii) un 3,25 por ciento.

El nocional del contrato de permuta financiera será la media diaria, durante el periodo de liquidación inmediatamente anterior, del Saldo Vivo de Derechos de Crédito no Morosos, incrementada, hasta la fecha de liquidación correspondiente a la fecha de finalización del Periodo de Restitución, incluida, en el resultado de multiplicar a) la media diaria durante el periodo de liquidación que vence del saldo de la Cuenta de Principales y, en su caso, del saldo de la Cuenta de Excedentes transferido de la Cuenta de Principales, por b) el margen medio aplicable para la determinación del Tipo de Interés Nominal de las Series de Bonos ponderado por el Saldo de Principal Pendiente de cada Serie durante el Periodo de Devengo de Intereses en curso, coincidente con el periodo de liquidación que vence, más un 0,10%, y por c) el resultado de dividir uno (1) entre el Tipo de Interés determinado para el periodo de liquidación que vence.

Ante la bajada de la calificación crediticia de BBVA, que actuaba como contrapartida del contrato de Permuta de intereses, a partir de la fecha 17 de mayo de 2012, BBVA procedió a la constitución de depósitos de efectivo a favor del Fondo en garantía del cumplimiento de sus obligaciones contractuales. La cantidad objeto del depósito se determina semanalmente en función de la valoración de la Permuta y los criterios de la agencia de calificación a estos efectos (véanse Notas 7 y 11).

Con fecha 25 de marzo de 2013, como consecuencia de la rebaja de la calificación de la deuda no subordinada y no garantizada de BBVA y conforme a lo recogido en el Contrato de Permuta Financiera y en el Folleto, BBVA, con el consentimiento de la Sociedad Gestora, en nombre del Fondo, ha acordado con DEUTSCHE BANK A.G., London Branch, que esta entidad asuma la posición de la Parte B. Asimismo, como consecuencia del cambio de contraparte, se ha anulado el depósito que actuaba como garantía de la entidad contraparte (véanse notas 7 y 11).

Con fecha 13 de agosto de 2014, como consecuencia de la rebaja de la calificación de la deuda no subordinada y no garantizada de DEUTSCHE BANK y conforme a lo recogido en el Contrato de permuta financiera y en Credit Support Annex integrado en el mismo ("CSA") ambos suscritos por la Sociedad Gestora, en nombre y representación del Fondo, y DEUTSCHE BANK el día 22 de marzo de 2014, DEUTSCHE BANK ha optado por proceder a la constitución de un depósito de efectivo a favor del Fondo en garantía del cumplimiento de sus obligaciones contractuales. La cantidad objeto de depósito se determina semanalmente en función de la valoración de la Permuta y de los criterios de Moody's a estos efectos conforme a lo establecido en el CSA.



Con fecha 12 de septiembre de 2014, la Sociedad Gestora, en nombre del Fondo y Soci t  Gen rale Sucursal en Espa a han otorgado un contrato de cuenta de efectivo para dep sito en garant a del Contrato de P rmuta Financiera, por el que SGSE ha abierto a nombre del Fondo una cuenta corriente no remunerada denominada en euros que se utiliza exclusivamente a los efectos de mantener el dep sito en garant a mencionado anteriormente.

La finalidad de la permuta financiera es asegurar la estructura financiera del fondo. En este fondo, el nocional de la permuta financiera, es el saldo medio de los activos al corriente de pago o con impagos iguales o inferiores a 3 meses. Los flujos que se cubren con la permuta financiera son aquellos que se han generado por el nocional de la permuta. Mediante la permuta, el Fondo se asegura recibir de la contraparte los intereses calculados con el tipo de inter s medio ponderado de los bonos m s un margen, a cambio de pagar los intereses recibidos de los activos sobre el nocional de la permuta.

Siendo as , se considera que la cobertura es eficaz porque se asegura que los flujos que se pagan por los pasivos cubiertos no difieran, con la base del nocional de la permuta, de los que se cobran por los activos cubiertos.

Asimismo, y realizando un an lisis retrospectivo, la cobertura es eficaz pues los flujos pagados y cobrados por la contrapartida de la permuta financiera, se sit an dentro del rango del 80-125% de los flujos cobrados y pagados de los activos y pasivos del fondo.

El resultado neto de este contrato, correspondiente al ejercicio 2014, ha sido un gasto por importe de 3.920 miles de euros (7.011 miles de euros de gasto en el ejercicio 2013), que figuran registrados en el saldo del ep grafe "Resultado de operaciones de cobertura de flujos de efectivo (neto)" de la cuenta de p rdidas y ganancias, de los que 276 miles de euros estaban pendientes de cobro al 31 de diciembre de 2014 (587 miles de euros pendientes de cobro al 31 de diciembre de 2013), estando registrados en el saldo del ep grafe "Pasivos financieros a corto plazo – Derivados – Derivados de cobertura" del pasivo corriente del balance.

El valor razonable de la permuta financiera se determina mediante la suma de los flujos de efectivo futuros estimados a recibir y a pagar, descontados a la fecha de c lculo, utiliz ndose en el proceso de valoraci n el m todo conocido como "valor actual neto", aplicando para la actualizaci n en la estructura de plazos los tipos futuros de la curva de tipos de inter s que est n correlacionados con los subyacentes correspondientes, siendo, conforme a las condiciones del contrato de permuta financiera, el m todo de c lculo y estimaci n el siguiente:

i) Para la obtenci n de los importes nominales o nominales derivados del saldo vivo de los derechos de cr dito y los flujos futuros de intereses relacionados con los intereses de los derechos de cr dito a percibir:

a) se calculan las cuotas de principal y de intereses de cada uno de los derechos de cr dito, seg n el sistema de amortizaci n, las fechas de liquidaci n, el tipo de inter s que para el caso de variable se aplica iterativamente al resultante de sumar en cada fecha de revisi n el  ndice de referencia estimado, aplicando en la estructura de plazos los tipos futuros procedentes de la curva de tipos de inter s que este correlacionada con cada uno de ellos y, en su caso, el margen correspondiente;

b) se agregan en cada fecha futura los importes de las cuotas de principal calculados de cada derecho de cr dito, corregidos con la aplicaci n de las hip tesis de comportamiento en cuanto a tasa de amortizaci n anticipada y tasas de entrada y recuperaci n de morosidad.

ii) A partir de i) se obtiene la estimaci n del importe a pagar por agregaci n de los flujos de intereses esperados descontados a valor actual.

iii) Con respecto al subyacente de pasivos emitidos, con los flujos de principal a percibir estimados de los derechos de cr dito calculados en b), se modela la amortizaci n de principal de cada serie, seg n las condiciones de emisi n, en cada fecha de pago futura, calcul ndose para cada serie el saldo de principal pendiente resultante y el tipo de inter s variable que le ser a de aplicaci n como resultado de la agregaci n del  ndice de referencia, calculado de la aplicaci n de los tipos o  ndices futuros impl citos en la curva de tipos de inter s correlacionado con el subyacente, y, en su caso, el margen correspondiente.

iv) Los flujos futuros esperados a recibir en cada fecha liquidación se obtienen de la aplicación a los importes nominales o nocionales, calculados en i), los tipos de interés nominales calculados en iii); descontados a valor actual.

v) El valor actual neto calculado se ajusta deduciendo el impacto que representan en el mismo los importes devengados no vencidos desde la última fecha de liquidación anterior hasta la fecha de cálculo actual, los cuales son registrados en la cuenta de pérdidas y ganancias.

Al 31 de diciembre de 2014 la hipótesis de valoración del swap es la que se indica en el cuadro siguiente:

	2014
Precio (miles de euros)	(1.606)
Nominal swap (miles de euros)	28.426
TACP	12,06%
% Tasa de Morosos	32,54%
% Tasa de Dudosos	31,01%
% Recuperación Dudosos	27,61%

A continuación se presenta un desglose, por tipos de riesgos cubiertos, del valor razonable activo de los derivados designados como de cobertura contable, al 31 de diciembre de 2014 y 2013, que se encuentran registrados en el epígrafe "Derivados- Derivados de cobertura" del activo y pasivo corriente y no corriente, atendiendo a su vencimiento, del balance:

	Miles de Euros	
	2014	2013
Coberturas de flujos de efectivo <i>De los que: Reconocidos directamente en el balance" (Nota 12)</i>	1.606	16.046
	1.606	16.046

Este contrato de derivado de cobertura se canceló a la fecha de liquidación del fondo, liquidándose todos los importes pendientes de pago (véase Nota 1).

## **16. Gestión del riesgo**

La actividad del Fondo está expuesta a la asunción de uno o varios tipos de riesgos financieros, habiendo sido sus diferentes componentes objeto de análisis y evaluación durante su estructuración con el fin de dotarle de diferentes operaciones de mejora de crédito y de mecanismos operativos adecuados para distribuir y reducir la exposición a dichos riesgos. Así pues, las políticas y procedimientos de gestión de los riesgos financieros del Fondo se encuentran establecidos de forma explícita y limitada en la propia escritura de constitución del Fondo, asimismo recogidos en el folleto informativo inscrito en los registros oficiales de la Comisión Nacional del Mercado de Valores previamente a su constitución, de forma tal que con posterioridad la Sociedad Gestora, ni ninguna entidad, tiene poder de decisión en relación a la operativa del Fondo, limitándose a la gestión y administración del mismo poniendo en funcionamiento las operaciones financieras de mejora de crédito y de servicios y los mecanismos operativos establecidos.

A estos efectos la Sociedad Gestora tiene establecidos con el Administrador / Cedente de los activos determinados protocolos de información con periodicidad diaria y mensual que le proporciona información exhaustiva de los activos titulizados de cara al seguimiento y control de los mismos.

Las operaciones financieras de mejora contratadas por la Sociedad Gestora, en nombre y representación del Fondo, con el objeto de minorar y distribuir el riesgo de impago de los Bonos emitidos por el Fondo son las siguientes:

	<u>Contraparte</u>
<ul style="list-style-type: none"><li>• Apertura de Cuenta a Tipo de Interés Garantizado (Cuenta de Tesorería) Mitiga parcialmente la merma de rentabilidad de la liquidez del Fondo por el desfase temporal entre los ingresos percibidos de los Derechos de Crédito hasta que se produce el pago de los intereses de los Bonos y la adquisición de Derechos de Crédito Adicionales en la Fecha de Pago inmediatamente posterior durante el Periodo de Restitución o, finalizado éste, el reembolso de principal de los Bonos.</li></ul>	BBVA* Société Générale Sucursal en España
<ul style="list-style-type: none"><li>• Préstamo Subordinado Mitiga el riesgo de crédito por la morosidad y falencia de los Derechos de Crédito.</li></ul>	BBVA*
<ul style="list-style-type: none"><li>• Permuta Financiera de Intereses Mitiga parcialmente el riesgo de tipo de interés que tiene lugar en el Fondo por el hecho de encontrarse los Derechos de Crédito sometidos a intereses fijos con diferentes periodos de devengo y día de liquidación a los intereses variables establecidos para los Bonos referenciados al Euribor a 3 meses y con periodos de devengo y liquidación trimestrales. Adicionalmente incorpora un exceso de margen de 3,25% y cubre el importe de la comisión por la administración de los Derechos de Crédito titulizados.</li></ul>	BBVA* (inicial) DEUTSCHE BANK A.G., London Branch (actual)

\* Entidad Cedente de los derechos de crédito agrupados en el Fondo

Las operaciones financieras de mejora contratadas por la Sociedad Gestora, en nombre y representación del Fondo, con el objeto de minorar y distribuir el riesgo de impago de los Bonos emitidos por el Fondo son las siguientes:

Los riesgos financieros más significativos relacionados con la actividad del Fondo son:

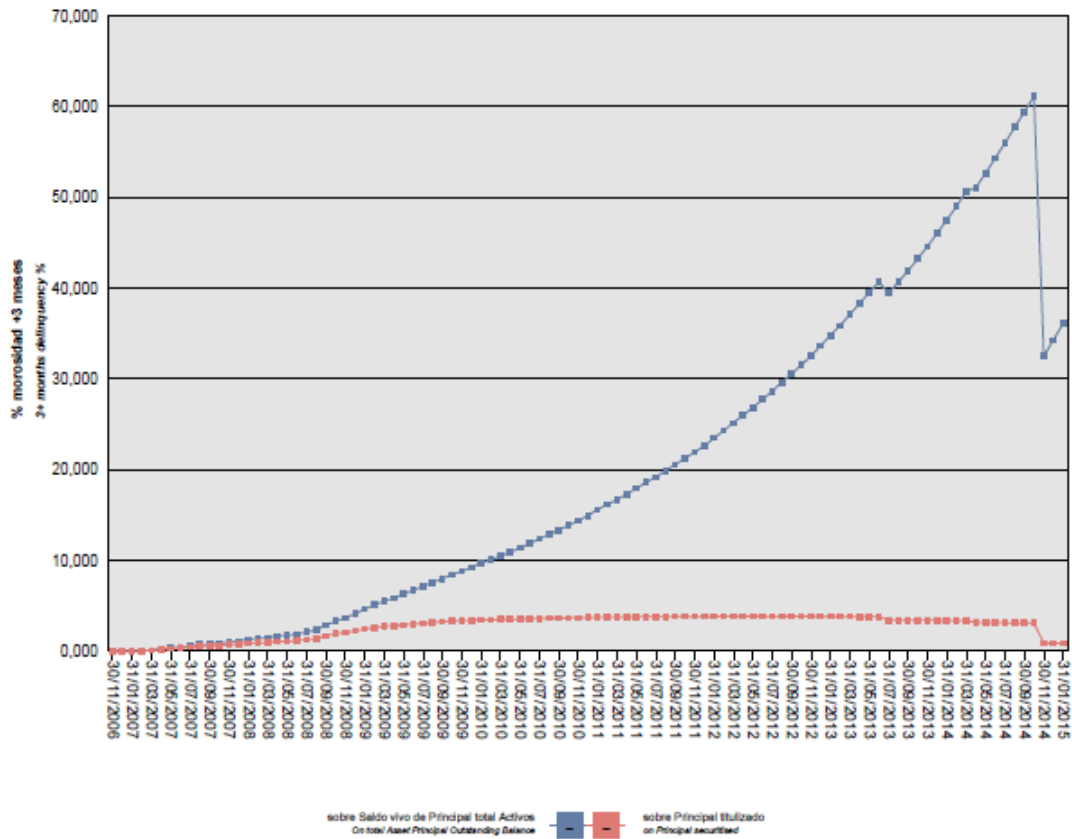
– Riesgo de crédito:

Las principales exposiciones al riesgo de crédito son la morosidad y falencia de los derechos de crédito titulizados y el de contrapartida respecto de determinadas operaciones y servicios financieros contratados por el Fondo.

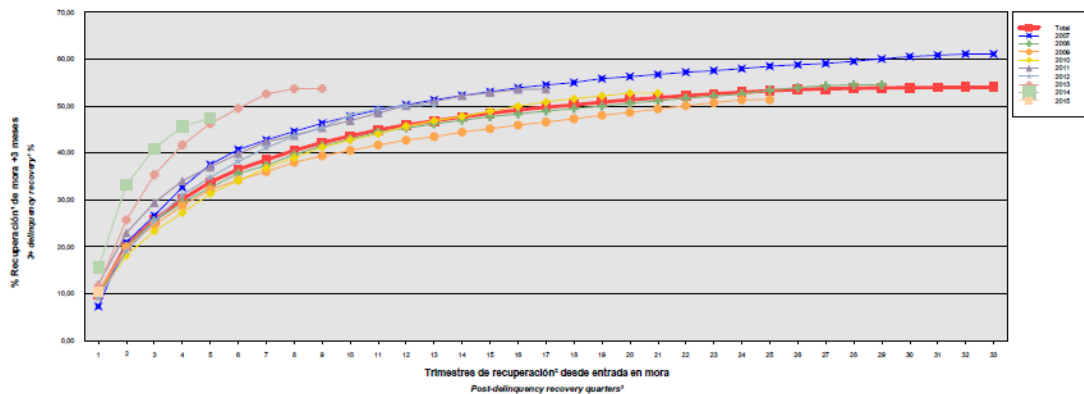
Para mitigar el riesgo de morosidad y falencia de los activos titulizados el Fondo cuenta con un Fondo de Reserva, constituido con la disposición del Préstamo Subordinado, depositado en la Cuenta de Tesorería (véase Nota 7).

Asimismo, la subordinación y postergación en el pago de intereses y de reembolso de principal entre los Bonos de las diferentes Series que se deriva del lugar que ocupan en la aplicación de los Fondos Disponibles así como de las reglas de Distribución de los Fondos Disponibles de Principales del Orden de Prelación de Pagos, o en la aplicación de los Fondos Disponibles de Liquidación del Orden de Prelación de Pagos de Liquidación constituyen un mecanismo diferenciado de protección entre las Series.

Al 31 de diciembre de 2014 la tasa de morosidad de los derechos de crédito titulizados asciende al 34,30% del principal total de los activos, cuya evolución se muestra en el siguiente gráfico:



Asimismo, la evolución de la tasa de recuperación de los derechos de crédito titulizados morosos muestra en el siguiente gráfico al 31 de diciembre de 2014:



<sup>1</sup> Incluye, en su caso, el valor de adquisición de los inmuebles y activos no vendidos adjudicados o dados en pago al Fondo por activos titulizados  
<sup>2</sup> Includes, if any, the acquisition value of unsold properties and assets awarded or paid in kind to the Fund by securitized assets  
<sup>3</sup> Sólo se muestran datos de períodos en los que hay entradas en la mora analizada  
<sup>4</sup> Details are only given for periods in which the analysed delinquencies occur

Para mitigar el riesgo de contrapartida motivado por un posible descenso en las calificaciones crediticias otorgadas por las Agencias de Calificación a las entidades de contrapartida de las diferentes operaciones y servicios financieros, se establecen, dependiendo de los términos contractuales, determinadas actuaciones como son:

- a) Aval a la contraparte por una tercera entidad con unas calificaciones crediticias mínima requerida, según las escalas de calificación de las Agencias de Calificación, que garantice el cumplimiento de las obligaciones contractuales de la contraparte, durante el tiempo que se mantenga la situación de pérdida de la calificación.
- b) Sustitución de la contraparte por una tercera entidad con unas calificaciones crediticias mínimas requeridas, según las escalas de calificación de las Agencias de Calificación.
- c) Garantía pignoraticia de la contraparte o de un tercero a favor del Fondo sobre activos financieros de calidad crediticia no inferior a la de la Deuda Pública del Estado Español, por importe suficiente para garantizar los compromisos de la contraparte.
- d) Inversión de los saldos depositados objeto del contrato, en activos de renta fija en euros a corto plazo emitidos por entidades que como mínimo cuenten con las calificaciones mínimas requeridas.
- e) Constitución por la contraparte de depósitos de efectivo o de valores a favor del Fondo por importes determinados en cada momento, en garantía del cumplimiento de las obligaciones contractuales de la contraparte efectuados en una entidad con unas calificaciones crediticias mínimas requeridas, según las escalas de calificación de las Agencias de Calificación.

– Riesgo de concentración:

La exposición al riesgo surge por la concentración geográfica respecto de los deudores de los derechos de crédito cedidos al Fondo, a cuyo nivel de concentración, una situación de cualquier índole que tenga un efecto negativo sobre las diferentes áreas geográficas, pudiera afectar a los pagos de los derechos de crédito que respaldan la emisión de los Bonos de Titulización del Fondo.

La distribución geográfica según la región o comunidad donde se ubica el inmueble objeto de la garantía hipotecaria a 31 de diciembre de 2014 se presenta en el cuadro A del estado S.05.5 del Anexo.

– Riesgo de tipo de interés:

La exposición surge como consecuencia de la variación de los tipos de interés los derechos de crédito adquiridos por el Fondo, cuya determinación se realiza, generalmente con una periodicidad diferente a la de los pasivos emitidos por el Fondo además de hallarse aquellos referenciados a índices diferentes de estos.

Mediante el contrato de permuta financiera mitiga parcialmente el riesgo de tipo de interés que tiene lugar en el Fondo por el hecho de encontrarse los Derechos de Crédito sometidos a intereses fijos con diferentes periodos de devengo y día de liquidación a los intereses variables establecidos para los Bonos referenciados al Euribor a 3 meses y con periodos de devengo y liquidación trimestrales. Adicionalmente incorpora un exceso de margen de 3,25% y cubre el importe de la comisión por la administración de los Derechos de Crédito.

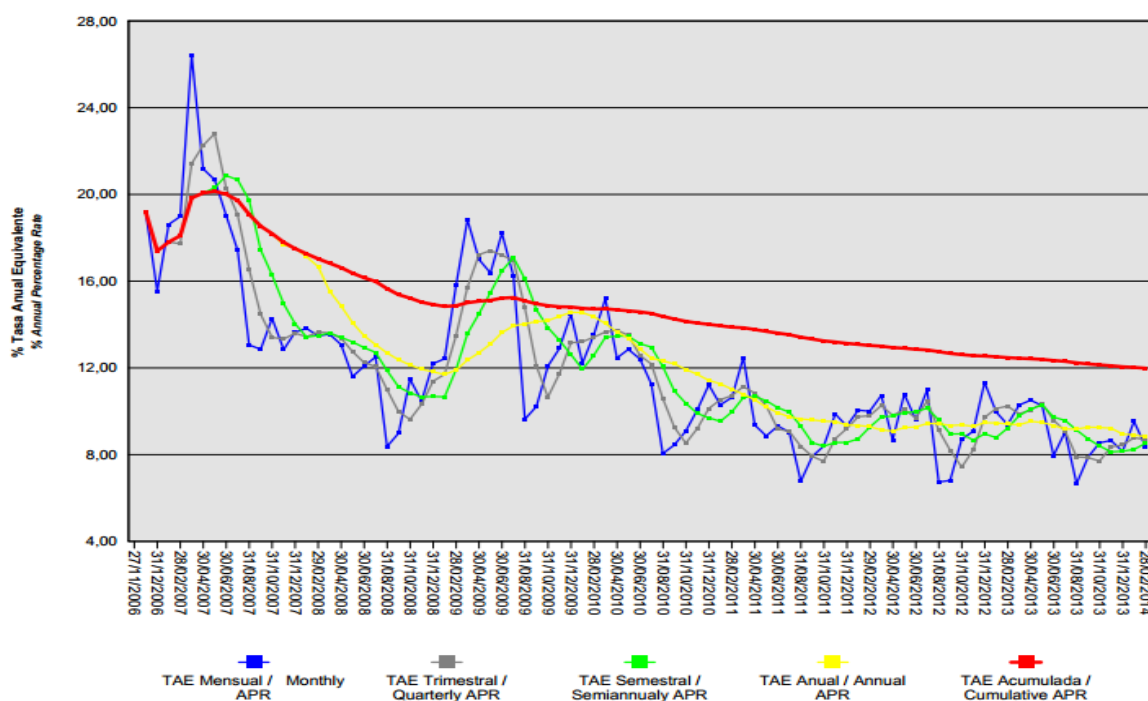
De la misma manera a través de Apertura de Cuenta a Tipo de Interés Garantizado (Cuenta de Tesorería) se mitiga parcialmente la merma de rentabilidad de la liquidez del Fondo por el desfase temporal entre los ingresos percibidos de los Derechos de Crédito hasta que se produce el pago de los intereses de los Bonos y la adquisición de Derechos de Crédito Adicionales en la Fecha de Pago inmediatamente posterior durante el Periodo de Restitución o, finalizado éste, el reembolso de principal de los Bonos.

– Riesgo de amortización anticipada:

La exposición surge como consecuencia de que los Derechos de Crédito agrupados en el Fondo serán amortizados anticipadamente cuando los Deudores reembolsen anticipadamente la parte del capital pendiente de vencimiento de los Derechos de Crédito.

El riesgo que supondrá dicha amortización anticipada se traspasará trimestralmente, en cada Fecha de Pago, a los titulares de los Bonos mediante la amortización parcial de los mismos.

La evolución de la tasa de amortización anticipada de los derechos de crédito titulizados se muestra en el siguiente gráfico al 31 de diciembre de 2014:



**17. Liquidaciones intermedias**

A continuación se detallan los cobros y pagos realizados por el Fondo durante el ejercicio 2014:

Liquidación de cobros y pagos del período	En miles de euros			
	Período		Acumulado	
	Real	Contractual	Real	Contractual
<b>Derechos de crédito clasificados en el Activo:</b>				
Cobros por amortizaciones ordinarias	40.701	-	1.249.612	840.609
Cobros por amortizaciones anticipadas	7.395	-	830.345	659.390
Cobros por intereses ordinarios	4.342	-	339.848	237.440
Cobros por intereses previamente impagados	2.315	-	86.000	-
Cobros por amortizaciones previamente impagadas	13.961	-	271.162	-
Otros cobros en especie	-	-	-	-
Otros cobros en efectivo	-	-	-	-
<b>Series emitidas clasificadas en el Pasivo (información serie a serie):</b>				
Pagos por amortización ordinaria (Serie A)	44.916	-	1.440.700	1.440.700
Pagos por amortización ordinaria (Serie B)	14.923	-	14.923	16.500
Pagos por amortización ordinaria (Serie C)	-	-	-	42.800
Pagos por intereses ordinarios (Serie A)	90	-	174.945	131.998
Pagos por intereses ordinarios (Serie B)	66	-	2.610	2.570
Pagos por intereses ordinarios (Serie C)	212	-	7.056	7.664
Pagos por amortizaciones anticipadas (Serie B)	-	-	-	-
Pagos por amortizaciones anticipadas (Serie A)	-	-	-	-
Pagos por amortizaciones anticipadas (Serie C)	-	-	-	-
Pagos por amortización previamente impagada (Serie B)	-	-	-	-
Pagos por amortización previamente impagada (Serie A)	-	-	-	-
Pagos por amortización previamente impagada (Serie C)	-	-	-	-
Pagos por intereses previamente impagados (Serie A)	-	-	-	-
Pagos por intereses previamente impagados (Serie B)	-	-	-	-
Pagos por intereses previamente impagados (Serie C)	-	-	-	-
Pagos por amortización de préstamos subordinados	-	-	1.800	-
Pagos por intereses de préstamos subordinados	770	-	9.271	-
Otros pagos del período	10.439	-	155.896	-

A continuación, se desglosa por fechas de pago los pagos realizados por el fondo a los pasivos financieros:

	20/03/2014	20/03/2014	20/06/2014	20/06/2014	22/09/2014	22/09/2014	22/12/2014	22/12/2014
	Principal	Intereses	Principal	Intereses	Principal	Intereses	Principal	Intereses
<b>Serie A</b>								
Impagado - acumulado anterior	-	-	-	-	-	-	-	-
Devengado periodo	18.261	49	15.992	31	10.663	10	-	-
Liquidado	18.261	49	15.992	31	10.663	10	-	-
Disposición mejora de crédito	-	-	-	-	-	-	-	-
Insuficiencia fondos disponibles	-	-	-	-	-	-	-	-
<b>Serie B</b>								
Impagado - acumulado anterior	-	-	-	-	-	-	-	-
Devengado periodo	-	20	-	21	3.052	17	11.871	9
Liquidado	-	20	-	21	3.052	17	11.871	9
Disposición mejora de crédito	-	-	-	-	-	-	-	-
Insuficiencia fondos disponibles	-	-	-	-	-	-	-	-
<b>Serie C</b>								
Impagado - acumulado anterior	-	-	-	-	-	-	-	-
Devengado periodo	-	60	-	62	-	53	-	37
Liquidado	-	60	-	62	-	53	-	37
Disposición mejora de crédito	-	-	-	-	-	-	-	-
Insuficiencia fondos disponibles	-	-	-	-	-	-	-	-
<b>Financiaciones subordinadas</b>								
Impagado - acumulado anterior	-	-	-	-	-	-	-	-
Devengado periodo	-	193	-	198	-	197	-	182
Liquidado	-	193	-	198	-	197	-	182
Disposición mejora de crédito	-	-	-	-	-	-	-	-
Insuficiencia fondos disponibles	-	-	-	-	-	-	-	-



## **BBVA Consumo 2 Fondo de Titulización de Activos - Fondo en liquidación**

### **Informe de Gestión correspondiente al ejercicio anual terminado el 31 de diciembre de 2014**

BBVA CONSUMO 2 Fondo de Titulización de Activos (en adelante el "Fondo") se constituyó mediante escritura pública otorgada por Europea de Titulización, S.A., Sociedad Gestora de Fondos de Titulización (en adelante, la Sociedad Gestora), el 27 de noviembre de 2006, agrupando los Derechos de Crédito de 169.200 préstamos por un importe total de 1.499.999.912,39 euros cedidos por Banco Bilbao Vizcaya Argentaria, S.A. (en adelante "BBVA"), en esa misma fecha.

Asimismo, con fecha 30 de noviembre de 2006 se procedió a la puesta en circulación de la emisión de los Bonos de Titulización por un importe nominal total de 1.500.000.000,00 euros integrados por 14.407 Bonos de la Serie A, 165 Bonos de la Serie B y 428 Bonos de la Serie C, representados en anotaciones en cuenta de 100.000 euros de valor unitario.

Previamente, con fecha 23 de noviembre de 2006, la Comisión Nacional del Mercado de Valores verificó positivamente la constitución del Fondo, e inscribió en los registros oficiales los documentos acreditativos y el folleto informativo correspondiente a la emisión de Bonos de Titulización con cargo al mismo por importe de 1.500.000.000,00 euros.

El Fondo está regulado por el Real Decreto 926/1998, de 14 de mayo, por el que se regulan los Fondos de Titulización de Activos y las Sociedades Gestoras de Fondos de Titulización y, en lo no contemplado en éste, por la Ley 19/1992, de 7 de julio, sobre Régimen de Sociedades y Fondos de Inversión Mobiliaria y sobre Fondos de Titulización Hipotecaria, por regulaciones complementarias y por la propia escritura de constitución.

El Fondo, de conformidad con los artículos 1 y 4 del Real Decreto 926/1998, constituye un patrimonio separado, carente de personalidad jurídica, y tiene el carácter de fondo abierto y renovable por el activo y cerrado por el pasivo. Está integrado en cuanto a su activo por los Derechos de Crédito Iniciales agrupados en el momento de su constitución y como renovación por amortización ordinaria o anticipada de los Derechos de Crédito, por los Derechos de Crédito Adicionales que adquiera en cada Fecha de Pago durante el periodo de Restitución, por los saldos de la Cuenta de Tesorería, que incluye el Fondo de Reserva y en cuanto a su pasivo, por los Bonos emitidos, por el Préstamo para Gastos Iniciales, y por el Préstamo Subordinado.

El Fondo está sometido al tipo general del Impuesto de Sociedades y exento del concepto de operaciones societarias del Impuesto de Transmisiones Patrimoniales y Actos Jurídicos Documentados. Las contraprestaciones satisfechas a los titulares de los Bonos tendrán la consideración de rendimientos de capital mobiliario y por tanto estarán sujetos a retención a cuenta, en los términos y con las exenciones previstas en la legislación vigente en cada momento.

Europea de Titulización, S.A., Sociedad Gestora de Fondos de Titulización, con domicilio social en Madrid, C/ Lagasca, 120, tiene a su cargo la administración y representación legal del Fondo. Asimismo, de conformidad con la normativa legal aplicable, le corresponde en calidad de gestora de negocios ajenos, la representación y defensa de los intereses de los titulares de los Bonos emitidos con cargo al Fondo y de los restantes acreedores del mismo. Europea de Titulización, S.A., Sociedad Gestora de Fondos de Titulización, figura inscrita en el registro especial de la Comisión Nacional del Mercado de Valores con el número 2.

La Sociedad Gestora, en representación del Fondo, con el objeto de aumentar la seguridad y regularidad del servicio financiero de los Bonos y neutralizar las diferencias de tipo de interés entre éstos y los Derechos de Crédito, así como complementar la administración del Fondo, suscribió a la constitución del Fondo los contratos que a continuación se enumeran con indicación de las Entidades de contrapartida:

- Apertura de Cuenta a Tipo de Interés Garantizado (Cuenta de Tesorería) Banco Bilbao Vizcaya Argentaria, S.A.
- Apertura de Cuenta a Tipo de Interés Garantizado (Cuenta de Principales) Banco Bilbao Vizcaya Argentaria, S.A.
- Préstamo Subordinado Banco Bilbao Vizcaya Argentaria, S.A.
- Préstamo para Gastos Iniciales Banco Bilbao Vizcaya Argentaria, S.A.
- Permuta Financiera Banco Bilbao Vizcaya Argentaria, S.A.
- Administración de los Derechos de Crédito Banco Bilbao Vizcaya Argentaria, S.A.
- Dirección, Aseguramiento y Colocación de la emisión de Bonos Banco Bilbao Vizcaya Argentaria, S.A.;  
Banco Bilbao Vizcaya Argentaria, S.A.;  
Deutsche Bank AG; Ixis Corporate &  
Investment Bank; ABN AMRO Bank N.V.,  
Sucursal en España; CALYON Sucursal en  
España; Dresdner Bank AG London Branch;  
JP Morgan Securities Ltd,  
Banco Bilbao Vizcaya Argentaria, S.A.  
Banco Bilbao Vizcaya Argentaria, S.A.
  
- Agencia de Pagos de los Bonos
- Intermediación Financiera

Con fecha 7 de agosto de 2014 se ha procedido al traslado efectivo de la Cuenta de Tesorería del Fondo de BBVA a Société Générale, Sucursal en España, subrogándose esta entidad en el Contrato de Apertura de Cuenta a Tipo de Interés Garantizado (Cuenta de Tesorería) mediante la firma, con fecha 1 de agosto de 2014, del oportuno contrato de subrogación y novación modificativa no extintiva de dicho Contrato.

Con fecha 24 de febrero de 2015, la Comisión Delegada del Consejo de Administración de la Sociedad Gestora, acordó proceder a la liquidación anticipada del Fondo el 20 de marzo de 2015. Esta liquidación anticipada se realizó de acuerdo con el supuesto de liquidación anticipada establecido en la escritura de constitución y en el Folleto Informativo, dado que el Saldo Vivo de los Préstamos pendientes de reembolso era inferior al 10 por ciento del Saldo Vivo de los Préstamos en la constitución del Fondo. Como consecuencia de lo anterior, la Entidad Cedente adquirió en fecha 20 de marzo de 2015 la totalidad de los derechos de crédito, amortizándose los bonos emitidos y los préstamos subordinados. Asimismo, se canceló la posición de la permuta financiera, liquidándose la diferencia. A la fecha de formulación de estas cuentas anuales no se había producido la extinción del Fondo.

## **A) EVOLUCIÓN DEL FONDO.**

### **1. Derechos de crédito.**

Los Derechos de Crédito Iniciales que se agruparon en el Fondo en su constitución estaban formados por 169.200 préstamos, cuyo capital ascendía a 1.499.999.912,39 euros, cedidos BBVA en esa misma fecha.

Todos los Derechos de Crédito derivan de préstamos concedidos a personas físicas de nacionalidad española o residentes en España para financiar la compra de mercancías, bienes o servicios (incluyendo automóviles), cedidos por BBVA al Fondo, integrados por los Derechos de Crédito cedidos al Fondo en el momento de su constitución (los "Derechos de Crédito Iniciales") y los Derechos de Crédito cedidos posteriormente durante el Periodo de Restitución (los "Derechos de Crédito Adicionales").

Dado el carácter abierto del Fondo por ser renovable su activo, durante el Periodo de Restitución, la Sociedad Gestora adquirirá, en nombre y por cuenta del Fondo, de BBVA, en cada Fecha de Pago, Derechos de Crédito Adicionales para reemplazar el importe de los Derechos de Crédito que hayan sido amortizados, ordinaria o anticipadamente, por los deudores cedidos durante el periodo de cálculo precedente, con objeto de renovar el activo del Fondo.

### 1.1 Movimientos de la cartera de Derechos de Crédito.

La distribución de la cartera según la divisa en que están denominados los Préstamos es la siguiente:

Divisa	SITUACIÓN AL 31/12/2014		SITUACIÓN AL 31/12/2013		SITUACIÓN A LA CONSTITUCIÓN	
	Núm.	Principal pendiente	Núm.	Principal pendiente	Núm.	Principal pendiente
Euro - EUR EEUU Dólar - USD Japón Yen - JPY Reino Unido Libra GBP Otras	15.047	63.269.572,11	30.207	182.692.793,98	169.200	1.499.999.912,39
<b>Total</b>	<b>15.047</b>	<b>63.269.572,11</b>	<b>30.207</b>	<b>182.692.793,98</b>	<b>169.200</b>	<b>1.499.999.912,39</b>

Importes en euros

Nota: en adaptación a la Circular 2/2009 de CNMV, desde 2009 el principal pendiente incluye el principal de las cuotas vencidas y no cobrado.

El movimiento de la cartera de Derechos de Crédito, es el siguiente:

	Derechos de crédito	Amortización de Principal			Baja de principales por:		Principal pendiente amortizar (2)	
		Adquisiciones	Ordinaria (1)	Anticipada	Adjudicación / Dación	Fallidos	Saldo (fin de mes)	% (factor)
2006-11.27	169.200						785.468.514,91	100,00
2006	87.283		33.527.093,02	24.277.859,69			704.791.854,47	89,73
2007	146.407	601.021.528,17	312.552.591,62	268.186.996,85			567.072.590,25	72,20
2008	129.302	379.819.052,77	336.732.481,98	176.952.033,02			461.887.635,91	58,80
	97.971		240.527.068,69	174.577.658,89			375.363.064,47	47,79
2009	75.106		206.520.708,76	88.993.938,91			308.962.957,28	39,33
2010	54.178		152.448.823,96	45.903.318,84	70.554,08	30.483,92	255.467.670,51	32,52
2011	41.526		108.126.387,50	28.612.363,21	77.874,76	15.429,47	208.340.110,68	26,52
2012	30.207		75.713.391,72	15.445.463,01	43.137,41	8.812.040,04	165.167.821,23	21,03
2013	15.047		54.662.145,99	7.394.552,97	56.136,17	57.310.386,74	133.466.827,84	16,99
<b>Total</b>		<b>980.840.580,94</b>	<b>1.520.810.693,24</b>	<b>830.344.185,39</b>	<b>247.702,42</b>	<b>66.168.340,17</b>		

Importes en euros

Notas: (1) En adaptación a la Circular 2/2009 de la CNMV desde 2009 no incluye el principal de las cuotas vencidas y no cobrado  
(2) A partir de 2009 el saldo incluye también el principal de las cuotas vencidas y no cobrado

## 1.2 Morosidad.

La distribución por la antigüedad de la primera cuota vencida y no cobrada de los Préstamos en situación de impago, con información del principal pendiente de vencer, de la deuda total que incluye también los intereses devengados no vencidos, es la siguiente:

Antigüedad Deuda	Número Préstamos	Importe impagado			Deuda pendiente vencer	Deuda Total
		Principal	Intereses ordinarios	Total		
Hasta 1 mes	1.537	464.129,78	28.658,14	492.787,92	3.474.620,37	3.989.823,61
De 1 a 3 meses	418	339.432,37	24.822,38	364.254,75	1.342.110,89	1.714.964,42
De 3 a 6 meses	162	162.436,63	10.965,77	173.402,40	325.486,31	501.012,33
De 6 a 9 meses	72	115.851,02	9.627,90	125.478,92	161.304,25	287.856,09
De 9 a 12 meses	83	284.110,84	16.799,70	300.910,54	166.494,68	468.522,89
De 12 a 2 años	331	1.263.938,23	126.437,67	1.390.375,90	601.060,14	1.995.392,56
Más de 2 años	1.863	18.250.648,43	1.980.728,52	20.231.376,95	183.175,63	20.415.796,38
<b>Totales</b>	<b>4.466</b>	<b>20.880.547,30</b>	<b>2.198.040,08</b>	<b>23.078.587,38</b>	<b>6.254.252,27</b>	<b>29.373.368,28</b>
Importes en euros						

## 1.3 Estados de la cartera de Préstamos al 31 de diciembre de 2014 según las características más representativas.

### Índices de referencia.

La totalidad de lo de Derechos de Crédito que integran la cartera tienen establecido un tipo de interés fijo. La situación a 31 de diciembre de 2014 es la siguiente:

Índice referencia	Número	Principal pendiente reembolso	% Tipo interés nominal	Margen s/índice referencia
Fijo	15.047	63.269.572,11	7,74	--
<b>Total</b>	<b>15.047</b>	<b>63.269.572,11</b>	<b>7,74</b>	
Importes en euros			Medias ponderadas por principal pendiente	

### Tipo de interés nominal.

La distribución por intervalos de los tipos de interés nominales de los Préstamos es la siguiente:

Intervalo % Tipo interés Nominal	SITUACIÓN AL 31/12/2014		SITUACIÓN AL 31/12/2013		SITUACIÓN A LA CONSTITUCIÓN	
	Núm.	Principal Pendiente	Núm.	Principal Pendiente	Núm.	Principal pendiente
Inferior a 1,00%						
1,00%-1,49%						
1,50%-1,99%						
2,00%-2,49%						
2,50%-2,99%						
3,00%-3,49%	3	6.136,71	15	88.617,61	874	7.715.151,09
3,50%-3,99%	3	8.078,69	9	35.934,43	603	5.796.330,22
4,00%-4,49%	2	9.859,58	3	10.291,33	139	1.328.004,53
4,50%-4,99%	13	55.948,63	25	143.956,29	1.016	7.635.033,75
5,00%-5,49%	235	777.526,04	404	2.222.914,66	4.780	41.273.659,97
5,50%-5,99%	1.402	4.718.284,18	2.216	11.824.127,83	14.924	146.863.371,38
6,00%-6,49%	1.686	6.130.089,01	2.795	15.041.110,32	18.232	197.025.663,34
6,50%-6,99%	3.026	11.300.234,80	5.336	30.856.999,49	24.352	244.195.535,61
7,00%-7,49%	1.798	7.254.759,48	3.338	19.811.667,68	24.658	206.576.553,85
7,50%-7,99%	1.802	8.243.314,60	3.579	22.431.087,64	31.410	238.190.173,77
8,00%-8,49%	1.360	6.464.224,01	2.804	18.724.497,16	16.397	138.535.767,37
8,50%-8,99%	956	4.472.198,19	2.028	14.335.608,96	10.933	85.629.730,59
9,00%-9,49%	741	3.555.976,11	3.480	13.189.487,33	14.939	133.302.252,43
9,50%-9,99%	746	3.526.571,83	1.763	12.304.271,04	3.517	26.748.688,86
superior a 10,00%	1.274	6.746.370,25	2.412	21.672.222,21	2.426	19.183.995,63
<b>Total</b>	<b>15.047</b>	<b>63.269.572,11</b>	<b>30.207</b>	<b>182.692.793,98</b>	<b>169.200</b>	<b>1.499.999.912,39</b>
<b>% Tipo interés nominal:</b>						
Medio ponderado por principal pendiente		15,18%		8,23%		7,20%
Importes en euros						

Nota: en adaptación a la Circular 2/2009 de CNMV, desde 2009 el principal pendiente incluye el principal de las cuotas vencidas y no cobrado.

### Distribución geográfica.

La distribución geográfica según la región o comunidad donde se ubica el domicilio de los Deudores de los Préstamos se presenta en el siguiente cuadro:

	SITUACIÓN AL 31/12/2014		SITUACIÓN AL 31/12/2013		SITUACIÓN A LA CONSTITUCIÓN	
	Núm.	Principal pendiente	Núm.	Principal pendiente	Núm.	Principal pendiente
Andalucía	3.624	15.045.840,93	6.953	43.018.406,17	33.552	315.356.659,51
Aragón	267	1.151.151,63	566	3.388.663,87	3.172	27.047.606,50
Asturias	416	1.676.627,73	767	4.238.140,63	4.830	41.997.561,68
Baleares	202	1.054.613,39	496	3.289.907,92	3.710	28.581.207,80
Canarias	1.076	4.753.778,42	2.142	14.772.146,17	13.578	110.161.201,70
Cantabria	172	636.887,65	343	1.779.899,67	2.127	17.357.109,00
Castilla-León	645	2.417.037,43	1.307	7.064.006,95	8.475	69.492.192,77
Castilla La Mancha	548	2.287.371,46	1.096	6.700.473,10	6.093	54.903.488,47
Cataluña	2.223	9.949.220,92	4.678	29.783.356,22	26.559	237.247.648,93
Ceuta	48	235.268,79	119	654.033,44	620	5.931.967,93
Extremadura	516	2.042.184,42	1.057	5.982.206,71	4.745	42.052.586,41
Galicia	837	3.175.132,68	1.693	8.966.484,87	9.991	83.137.289,03
Madrid	1.391	6.048.178,94	2.905	18.305.361,45	18.418	162.304.658,01
Melilla	147	721.536,89	262	1.719.158,33	814	6.838.004,47
Murcia	422	1.645.210,24	763	4.433.205,57	974	10.844.112,35
Navarra	61	286.591,08	147	830.511,39	3.476	33.963.865,88
La Rioja	55	246.057,79	134	704.352,73	1.004	8.450.077,85
Comunidad Valenciana	1.771	7.420.951,06	3.632	20.670.221,76	20.628	185.807.615,10
País Vasco	626	2.475.930,66	1.147	6.392.257,03	6.434	58.525.059,00
<b>Total</b>	<b>15.047</b>	<b>63.269.572,11</b>	<b>30.207</b>	<b>182.692.793,98</b>	<b>169.200</b>	<b>1.499.999.912,39</b>
Importes en euros						

Notas: En adaptación a la Circular 2/2009 de CNMV, desde 2009 principal pendiente incluye el principal de las cuotas vencidas y no cobrado.

#### 1.4. Tasa de amortización anticipada.

La evolución a final de cada ejercicio de la tasa de amortización anticipada del año y la tasa histórica desde la constitución del Fondo, expresada en tasa constante anual, es la siguiente:

	Principal pendiente (1)	% sobre inicial	Amortización anticipada de Principal	Ejercicio		Histórico	
				% Tasa Anual	% Tasa Anual	% Tasa Anual	% Tasa Anual
2006-11.27	1.499.999,912	100,00					
2006	1.442.194,960	96,15	24.277,860			17,11	
2007	1.462.476,899	97,50	268.186,998	17,52		17,50	
2008	1.328.611,437	88,57	176.952,033	11,79		14,89	
2009	913.506,710	60,90	174.577,659	14,54		14,80	
2010	617.992,062	41,20	88.993,939	11,39		14,00	
2011	419.538,881	27,97	45.903,319	9,32		13,11	
2012	282.706,826	18,85	28.612,363	9,42		12,53	
2013	182.692,793	12,18	15.445,463	8,95		12,06	
2014	63.269,572	4,22	7.394,552	9,95		12,05	
Importes en miles de euros							

(1) Saldo de fin de mes; en adaptación a la Circular 2/2009 de CNMV, desde 2009 principal pendiente incluye el principal de las cuotas vencidas y no cobrado.

## 2. Bonos de Titulización

Los Bonos de Titulización se emitieron por un importe nominal total de 1.500.000.000,00 euros, integrados por 14.407 Bonos de la Serie A, 165 Bonos de la Serie B y 428 Bonos de la Serie C, de 100.000,00 euros de valor nominal, con calificaciones asignadas por las Agencias de Calificación, Fitch Ratings ("Fitch"), Moody's Investors Service ("Moody's") y Standard & Poor's Ratings Services ("S&P"), según el siguiente detalle:

Serie de Bonos	Calificación de Fitch		Calificación de Moody's		Calificación de S&P	
	Inicial	Actual	Inicial	Actual	Inicial	Actual
Serie A	AAA	Amortizada	Aaa	Amortizada	AAA	Amortizada
Serie B	AA	AA+sf	Aa3	A1 (sf)	AA	AA (sf)
Serie C	A-	Asf	A2	A1 (sf)	A	BBB+ (sf)

Los Bonos están representados mediante anotaciones en cuenta, siendo la Sociedad de Gestión de los Sistemas de Registro, Compensación y Liquidación de Valores SA. (Iberclear), la entidad encargada de la llevanza de su registro contable.

Los Bonos están admitidos a negociación en AIAF Mercado de Renta Fija que tiene reconocido el carácter de mercado secundario oficial de valores y de mercado regulado.

#### Movimientos

El movimiento de cada Serie de Bonos al cierre del ejercicio se muestra en los siguientes cuadros:

**BBVA CONSUMO 2 FONDO DE TITULIZACIÓN DE ACTIVOS –  
FONDO EN LIQUIDACIÓN****Cuentas Anuales e  
Informe de Gestión 2014**

Emisión / Issue : Bonos Serie A / Series A Bonds  
Código ISIN / ISIN Code: ES0313956007  
Número / Number : 14.407 Bonos / Bonds

Fecha de Pago Payment Date	% Tipo Interés % Interest Rate	Cupón Coupon		Intereses Serie Series Interest			Principal Amortizado Principal Repaid			Saldo Principal Pendiente Outstanding Principal Balance			
		Bruto Gross	Neto Net	Pagados Paid	Impagados / Not Paid			Bono Bond	Serie Series	%	Bono Bond	Serie Series	%
					Totales Totals	Recuperados Recovered	Actuales Actual						
TOTALES Totals		12.143,00	9.943,32	174.944.253,97	0,00	0,00	0,00	100.000,00	1.440.700.000,00	100,00%	0,00	0,00	0,00%
SERIE AMORTIZADA AMORTISED SERIES													
22.09.2014	0,357%	0,689915	0,545033	9.939,61	0,00	0,00	0,00	740,12	10.662.908,84	0,74%	0,00	0,00	0,00%
20.06.2014	0,449%	2,122944	1,677126	30.585,25	0,00	0,00	0,00	1.110,03	15.992.202,21	1,11%	740,12	10.662.908,84	0,74%
20.03.2014	0,438%	3,413838	2,696932	49.183,16	0,00	0,00	0,00	1.287,51	18.261.016,57	1,27%	1.850,15	26.655.111,05	1,85%
20.12.2013	0,362%	4,089960	3,231068	58.924,05	0,00	0,00	0,00	1.351,97	19.477.831,79	1,35%	3.117,66	44.916.127,62	3,12%
20.09.2013	0,350%	5,300970	4,187766	76.371,07	0,00	0,00	0,00	1.456,92	20.989.846,44	1,46%	4.469,63	64.393.959,41	4,47%
20.06.2013	0,344%	6,744936	5,328499	97.174,29	0,00	0,00	0,00	1.745,90	25.153.181,30	1,75%	5.926,55	85.383.805,85	5,93%
20.03.2013	0,324%	7,765713	6,134913	111.880,63	0,00	0,00	0,00	1.914,85	27.587.243,95	1,91%	7.672,45	110.536.987,15	7,67%
20.12.2012	0,384%	11,338338	8,957287	163.351,44	0,00	0,00	0,00	2.093,68	30.163.647,76	2,09%	9.587,30	138.124.231,10	9,59%
20.09.2012	0,799%	28,737789	22,702853	414.025,33	0,00	0,00	0,00	2.393,14	34.477.967,98	2,39%	11.680,98	168.287.878,86	11,68%
20.06.2012	1,002%	42,852296	33,853314	617.373,03	0,00	0,00	0,00	2.660,70	38.332.704,90	2,66%	14.074,12	202.765.846,84	14,07%
20.03.2012	1,557%	77,161678	60,957726	1.111.668,29	0,00	0,00	0,00	2.870,51	41.355.437,57	2,87%	16.734,82	241.098.551,74	16,73%
20.12.2011	1,675%	96,047142	77,798185	1.383.751,17	0,00	0,00	0,00	3.079,25	44.362.754,75	3,08%	19.605,33	282.453.989,31	19,61%
20.09.2011	1,634%	108,827909	88,150606	1.587.883,68	0,00	0,00	0,00	3.377,13	48.654.311,91	3,38%	22.684,58	326.816.744,06	22,68%
20.06.2011	1,310%	99,103545	80,273871	1.427.784,77	0,00	0,00	0,00	3.866,38	55.702.936,66	3,87%	26.061,71	375.471.055,97	26,06%
21.03.2011	1,164%	101,180723	81,956386	1.457.710,68	0,00	0,00	0,00	4.459,83	64.252.770,81	4,46%	29.928,09	431.173.992,63	29,93%
20.12.2010	1,019%	100,411005	81,332914	1.448.621,35	0,00	0,00	0,00	4.594,45	66.192.241,15	4,59%	34.387,92	495.426.763,44	34,39%
20.09.2010	0,869%	96,692419	78,320859	1.393.047,68	0,00	0,00	0,00	5.035,98	72.553.363,86	5,04%	38.982,37	561.619.004,59	38,98%
21.06.2010	0,784%	99,381954	80,499383	1.431.795,81	0,00	0,00	0,00	6.129,53	88.308.138,71	6,13%	44.018,35	634.172.368,45	44,02%
22.03.2010	0,852%	122,494184	99,220273	1.764.773,42	0,00	0,00	0,00	6.729,15	96.946.864,05	6,73%	50.147,88	722.480.507,16	50,15%
21.12.2009	0,906%	146,557361	120,177036	2.111.451,90	0,00	0,00	0,00	7.117,16	102.536.924,12	7,12%	56.877,03	819.427.371,21	56,88%
21.09.2009	1,375%	249,725101	204,744583	3.597.789,53	0,00	0,00	0,00	7.854,79	113.163.959,53	7,85%	63.994,19	921.964.295,33	63,99%
22.06.2009	1,754%	372,387972	305,358137	5.364.993,51	0,00	0,00	0,00	9.460,41	136.296.126,87	9,46%	71.848,98	1.035.128.254,86	71,85%
20.03.2009	3,265%	718,664896	569,305215	10.353.805,16	0,00	0,00	0,00	8.736,33	125.864.306,31	8,74%	81.309,39	1.171.424.351,73	81,31%
22.12.2008	5,131%	1.297,002778	1.063,542278	18.885.919,02	0,00	0,00	0,00	9.954,28	143.411.311,96	9,95%	90.045,72	1.297.288.668,04	90,05%
22.09.2008	5,102%	1.332,168889	1.092,394889	19.192.845,32	0,00	0,00	0,00	0,00	0,00	0,00%	100.000,00	1.440.700.000,00	100,00%
20.06.2008	4,794%	1.158,550000	950,011000	16.891.229,85	0,00	0,00	0,00	0,00	0,00	0,00%	100.000,00	1.440.700.000,00	100,00%
25.03.2008	5,016%	1.337,600000	1.096,832000	19.270.803,20	0,00	0,00	0,00	0,00	0,00	0,00%	100.000,00	1.440.700.000,00	100,00%
20.12.2007	4,871%	1.231,280556	1.009,650056	17.739.058,97	0,00	0,00	0,00	0,00	0,00	0,00%	100.000,00	1.440.700.000,00	100,00%
20.09.2007	4,288%	1.095,822222	898,574222	15.787.510,75	0,00	0,00	0,00	0,00	0,00	0,00%	100.000,00	1.440.700.000,00	100,00%
20.06.2007	4,036%	1.031,422222	845,766222	14.859.699,95	0,00	0,00	0,00	0,00	0,00	0,00%	100.000,00	1.440.700.000,00	100,00%
20.03.2007	3,788%	1.157,444444	949,104444	16.675.302,10	0,00	0,00	0,00	0,00	0,00	0,00%	100.000,00	1.440.700.000,00	100,00%
30.11.2006											100.000,00	1.440.700.000,00	100,00%

Emisión / Issue : Bonos Serie B / Series B Bonds  
Código ISIN / ISIN Code: ES0313956015  
Número / Number : 165 Bonos / Bonds

Fecha de Pago Payment Date	% Tipo Interés % Interest Rate	Cupón Coupon		Intereses Serie Series Interest			Principal Amortizado Principal Repaid			Saldo Principal Pendiente Outstanding Principal Balance			
		Bruto Gross	Neto Net	Pagados Paid	Impagados / Not Paid			Bono Bond	Serie Series	%	Bono Bond	Serie Series	%
					Totales Totals	Recuperados Recovered	Actuales Actual						
TOTALES Totals		15.826,39	12.899,55	2.610.355,38	0,00	0,00	0,00	90.441,55	14.922.855,75	90,44%	9.558,45	1.577.144,25	9,56%
22.03.2015	0,259%	6,051561	4,780733		0,00	0,00	0,00	71.944,11	11.870.778,15	71,94%	9.558,45	1.577.144,25	9,56%
22.12.2014	0,262%	53,977334	42,642094	8.906,26	0,00	0,00	0,00	18.497,44	3.052.077,60	18,50%	81.502,56	13.447.922,40	81,50%
22.09.2014	0,397%	103,861111	81,892278	17.104,08	0,00	0,00	0,00	0,00	0,00	0,00%	100.000,00	16.500.000,00	100,00%
20.06.2014	0,489%	124,968667	98,723867	20.619,50	0,00	0,00	0,00	0,00	0,00	0,00%	100.000,00	16.500.000,00	100,00%
20.03.2014	0,478%	119,500000	94,405000	19.717,50	0,00	0,00	0,00	0,00	0,00	0,00%	100.000,00	16.500.000,00	100,00%
20.12.2013	0,402%	101,618667	80,277187	16.766,75	0,00	0,00	0,00	0,00	0,00	0,00%	100.000,00	16.500.000,00	100,00%
20.09.2013	0,390%	99,668667	78,736667	16.445,00	0,00	0,00	0,00	0,00	0,00	0,00%	100.000,00	16.500.000,00	100,00%
20.06.2013	0,384%	98,133333	77,525333	16.192,00	0,00	0,00	0,00	0,00	0,00	0,00%	100.000,00	16.500.000,00	100,00%
20.03.2013	0,364%	91,000000	71,890000	15.015,00	0,00	0,00	0,00	0,00	0,00	0,00%	100.000,00	16.500.000,00	100,00%
20.12.2012	0,424%	107,177778	84,870445	17.884,33	0,00	0,00	0,00	0,00	0,00	0,00%	100.000,00	16.500.000,00	100,00%
20.09.2012	0,839%	214,411111	169,384778	35.377,83	0,00	0,00	0,00	0,00	0,00	0,00%	100.000,00	16.500.000,00	100,00%
20.06.2012	1,042%	265,288889	210,368222	43.937,67	0,00	0,00	0,00	0,00	0,00	0,00%	100.000,00	16.500.000,00	100,00%
20.03.2012	1,597%	403,686111	318,912028	66.608,21	0,00	0,00	0,00	0,00	0,00	0,00%	100.000,00	16.500.000,00	100,00%
20.12.2011	1,715%	433,513889	351,146250	71.529,79	0,00	0,00	0,00	0,00	0,00	0,00%	100.000,00	16.500.000,00	100,00%
20.09.2011	1,674%	427,300000	346,518000	70.587,00	0,00	0,00	0,00	0,00	0,00	0,00%	100.000,00	16.500.000,00	100,00%
20.06.2011	1,350%	341,250000	278,412500	56.306,25	0,00	0,00	0,00	0,00	0,00	0,00%	100.000,00	16.500.000,00	100,00%
21.03.2011	1,204%	304,344444	246,519000	50.216,83	0,00	0,00	0,00	0,00	0,00	0,00%	100.000,00	16.500.000,00	100,00%
20.12.2010	1,059%	267,891667	218,830250	44.169,13	0,00	0,00	0,00	0,00	0,00	0,00%	100.000,00	16.500.000,00	100,00%
20.09.2010	0,909%	229,775000	186,117750	37.912,88	0,00	0,00	0,00	0,00	0,00	0,00%	100.000,00	16.500.000,00	100,00%
21.06.2010	0,824%	208,288889	168,714000	34.367,67	0,00	0,00	0,00	0,00	0,00	0,00%	100.000,00	16.500.000,00	100,00%
22.03.2010	0,892%	225,477778	182,637000	37.203,83	0,00	0,00	0,00	0,00	0,00	0,00%	100.000,00	16.500.000,00	100,00%
21.12.2009	0,946%	239,127778	196,084778	39.456,08	0,00	0,00	0,00	0,00	0,00	0,00%	100.000,00	16.500.000,00	100,00%
21.09.2009	1,415%	357,680556	293,298056	59.017,29	0,00	0,00	0,00	0,00	0,00	0,00%	100.000,00	16.500.000,00	100,00%
22.06.2009	1,794%	468,433333	384,115333	77.291,50	0,00	0,00	0,00	0,00	0,00	0,00%	100.000,00	16.500.000,00	100,00%
20.03.2009	3,305%	807,888889	662,468889	133.301,67	0,00	0,00	0,00	0,00	0,00	0,00%	100.000,00	16.500.000,00	100,00%
22.12.2008	5,171%	1.307,113889	1.071,833389	215.673,79	0,00	0,00	0,00	0,00	0,00	0,00%	100.000,00	16.500.000,00	100,00%
22.09.2008	5,142%	1.342,633333	1.100,959333	221.534,50	0,00	0,00	0,00	0,00	0,00	0,00%	100.000,00	16.500.000,00	100,00%
20.06.2008	4,834%	1.168,216667	957,937667	192.755,75	0,00	0,00	0,00	0,00	0,00	0,00%	100.000,00	16.500.000,00	100,00%
25.03.2008	5,056%	1.348,266667	1.105,578667	222.484,00	0,00	0,00	0,00	0,00	0,00	0,00%	100.000,00	16.500.000,00	100,00%
20.12.2007	4,911%	1.241,391667	1.017,941167	204.829,63	0,00	0,00	0,00	0,00	0,00	0,00%	100.000,00	16.500.000,00	100,00%
20.09.2007	4,328%	1.106,044444	906,956444	182.497,33	0,00	0,00	0,00	0,00	0,00	0,00%	100.000,00	16.500.000,00	100,00%
20.06.2007	4,076%	1.041,844444	854,148444	171.871,33	0,00								

Emisión / Issue : Bonos Serie C / Series C Bonds  
Código ISIN / ISIN Code: ES0313956023  
Número / Number : 428 Bonos / Bonds

Fecha de Pago Payment Date	% Tipo Interés % Interest Rate	Cupón Coupon		Intereses Serie Series Interest			Principal Amortizado Principal Repaid			Saldo Principal Pendiente Outstanding Principal Balance			
		Bruto Gross	Neto Net	Pagados Paid	Impagados / Not Paid			Bono Bond	Serie Series	%	Bono Bond	Serie Series	%
				Totales Totals	Recuperados Recovered	Actuales Actual							
<b>TOTALES Totals</b>		<b>16.569,67</b>	<b>13.497,44</b>	<b>7.056.353,97</b>	<b>0,00</b>	<b>0,00</b>	<b>0,00</b>	<b>0,00</b>	<b>0,00</b>	<b>0,00%</b>	<b>100.000,00</b>	<b>42.800.000,00</b>	<b>100,00%</b>
20.03.2015	0,339%	82,866667	65,464667							0,00%	100.000,00	42.800.000,00	100,00%
22.12.2014	0,342%	86,450000	68,295500	37.000,80	0,00	0,00	0,00	0,00	0,00	0,00%	100.000,00	42.800.000,00	100,00%
22.09.2014	0,477%	124,550000	98,394500	53.307,40	0,00	0,00	0,00	0,00	0,00	0,00%	100.000,00	42.800.000,00	100,00%
20.06.2014	0,569%	145,411111	114,874778	62.235,96	0,00	0,00	0,00	0,00	0,00	0,00%	100.000,00	42.800.000,00	100,00%
20.03.2014	0,558%	139,500000	110,205000	59.706,00	0,00	0,00	0,00	0,00	0,00	0,00%	100.000,00	42.800.000,00	100,00%
20.12.2013	0,482%	121,838889	96,252722	52.147,04	0,00	0,00	0,00	0,00	0,00	0,00%	100.000,00	42.800.000,00	100,00%
20.09.2013	0,470%	120,111111	94,887778	51.407,56	0,00	0,00	0,00	0,00	0,00	0,00%	100.000,00	42.800.000,00	100,00%
20.06.2013	0,464%	118,577778	93,676445	50.751,29	0,00	0,00	0,00	0,00	0,00	0,00%	100.000,00	42.800.000,00	100,00%
20.03.2013	0,444%	111,000000	87,690000	47.508,00	0,00	0,00	0,00	0,00	0,00	0,00%	100.000,00	42.800.000,00	100,00%
20.12.2012	0,504%	127,400000	100,646000	54.527,20	0,00	0,00	0,00	0,00	0,00	0,00%	100.000,00	42.800.000,00	100,00%
20.09.2012	0,919%	234,855556	185,535889	100.518,18	0,00	0,00	0,00	0,00	0,00	0,00%	100.000,00	42.800.000,00	100,00%
20.06.2012	1,122%	286,733333	226,519333	122.721,87	0,00	0,00	0,00	0,00	0,00	0,00%	100.000,00	42.800.000,00	100,00%
20.03.2012	1,677%	423,908333	334,887583	181.432,77	0,00	0,00	0,00	0,00	0,00	0,00%	100.000,00	42.800.000,00	100,00%
20.12.2011	1,795%	453,736111	367,526250	194.199,06	0,00	0,00	0,00	0,00	0,00	0,00%	100.000,00	42.800.000,00	100,00%
20.09.2011	1,754%	448,244444	363,078000	191.848,62	0,00	0,00	0,00	0,00	0,00	0,00%	100.000,00	42.800.000,00	100,00%
20.06.2011	1,430%	361,472222	292,792500	154.710,11	0,00	0,00	0,00	0,00	0,00	0,00%	100.000,00	42.800.000,00	100,00%
21.03.2011	1,284%	324,566667	262,899000	138.914,53	0,00	0,00	0,00	0,00	0,00	0,00%	100.000,00	42.800.000,00	100,00%
20.12.2010	1,139%	287,913889	233,210250	123.227,14	0,00	0,00	0,00	0,00	0,00	0,00%	100.000,00	42.800.000,00	100,00%
20.09.2010	0,989%	249,997222	202,497750	106.998,81	0,00	0,00	0,00	0,00	0,00	0,00%	100.000,00	42.800.000,00	100,00%
21.06.2010	0,904%	228,511111	185,094000	97.802,76	0,00	0,00	0,00	0,00	0,00	0,00%	100.000,00	42.800.000,00	100,00%
22.03.2010	0,972%	245,700000	199,017000	105.159,60	0,00	0,00	0,00	0,00	0,00	0,00%	100.000,00	42.800.000,00	100,00%
21.12.2009	1,026%	259,350000	212,867000	111.001,80	0,00	0,00	0,00	0,00	0,00	0,00%	100.000,00	42.800.000,00	100,00%
21.09.2009	1,495%	377,902778	309,880278	161.742,39	0,00	0,00	0,00	0,00	0,00	0,00%	100.000,00	42.800.000,00	100,00%
22.06.2009	1,874%	489,322222	401,244222	209.429,91	0,00	0,00	0,00	0,00	0,00	0,00%	100.000,00	42.800.000,00	100,00%
20.03.2009	3,385%	827,444444	678,504444	354.146,22	0,00	0,00	0,00	0,00	0,00	0,00%	100.000,00	42.800.000,00	100,00%
22.12.2008	5,251%	1.327,336111	1.088,415611	568.099,86	0,00	0,00	0,00	0,00	0,00	0,00%	100.000,00	42.800.000,00	100,00%
22.09.2008	5,222%	1.363,522222	1.118,088222	583.587,51	0,00	0,00	0,00	0,00	0,00	0,00%	100.000,00	42.800.000,00	100,00%
20.06.2008	4,914%	1.187,550000	973,791000	508.271,40	0,00	0,00	0,00	0,00	0,00	0,00%	100.000,00	42.800.000,00	100,00%
25.03.2008	5,136%	1.369,600000	1.123,072000	586.188,80	0,00	0,00	0,00	0,00	0,00	0,00%	100.000,00	42.800.000,00	100,00%
20.12.2007	4,991%	1.261,613889	1.034,523389	539.970,74	0,00	0,00	0,00	0,00	0,00	0,00%	100.000,00	42.800.000,00	100,00%
20.09.2007	4,408%	1.126,488889	923,720889	482.137,24	0,00	0,00	0,00	0,00	0,00	0,00%	100.000,00	42.800.000,00	100,00%
20.06.2007	4,156%	1.062,088889	870,912889	454.574,04	0,00	0,00	0,00	0,00	0,00	0,00%	100.000,00	42.800.000,00	100,00%
20.03.2007	3,908%	1.194,111111	979,171111	511.079,56	0,00	0,00	0,00	0,00	0,00	0,00%	100.000,00	42.800.000,00	100,00%
30.11.2006											100.000,00	42.800.000,00	100,00%

**3. Variaciones o acciones realizadas por las diferentes agencias de calificación crediticia respecto de los bonos emitidos por el Fondo, respecto del cedente, de los administradores, agentes de pagos o contrapartidas de las permutas financieras existentes o cualquier otra de contratos suscritos por la Sociedad Gestora en nombre del Fondo.**

**3.1 Bonos de Titulización**

Las variaciones habidas durante el ejercicio en las calificaciones asignadas por las Agencias de Calificación a los Bonos emitidos por el Fondo han sido las siguientes:

Fecha	Serie de Bonos	Calificación de S&P Anterior	Calificación de S&P Actual	Calificación Moody's Anterior	Calificación Moody's Actual	Calificación de Fitch Anterior	Calificación de Fitch Actual
Ene 2014	Serie B Serie C					A(sf) BB+(sf)	AA-(sf) BBB+(sf)
Mar 2014	Serie A			A3 (sf)	A1 (sf)		
Abr 2014	Serie A Serie B					AA-(sf) AA-(sf)	AA+(sf) AA+(sf)
Jun 2014	Serie A Serie B	AA- (sf) AA- (sf)	AA (sf) AA (sf)				
Sep 2014	Serie B Serie C			Baa1 (sf) Ba1 (sf)	A1 (sf) A1 (sf)		
Dic 2014	Serie C					BBB+sf	A(sf)



### 3.2 Entidades intervinientes

A continuación se detallan las variaciones en las calificaciones habidas durante el ejercicio, con motivo de las acciones realizadas por las Agencias de Calificación respecto de las entidades intervinientes contraparte del Fondo y que aquellas puedan afectar en virtud de los contratos suscritos con las mismas.

Entidad	Clase Interviniente	Fecha	Calificación de Moody's (*)
Deutsche Bank, A.G.	Contrato de Permuta Financiera	Julio 2014	A3/P-2

(\*) Calificaciones de la deuda a largo / corto plazo no subordinada y no garantizada

### B) FACTORES QUE HAN INFLUIDO EN LOS FLUJOS DE TESORERÍA GENERADOS Y APLICADOS EN EL EJERCICIO.

Los flujos de tesorería generados y aplicados en el ejercicio dependen de diversos factores que afectan especialmente a la rentabilidad (tipo de interés) y a la amortización experimentada por los Bonos. Estos factores están relacionados principalmente con el comportamiento de los derechos de crédito agrupados en el Fondo, de las operaciones contratadas para mitigar y distribuir los riesgos inherentes a éstos y para cubrir los desfases temporales entre los flujos de tesorería percibidos y aplicados y el riesgo de interés entre los derechos de crédito y los Bonos. Los datos más significativos respecto del comportamiento de los citados factores durante el ejercicio son:

#### 1. Derechos de Crédito

		<b>Ejercicio actual</b>
• Tipo de interés nominal medio ponderado	(1)	15,18%
• Tasa anual de amortización anticipada	(2)	9,95%
• Tasa de morosidad de 3 meses *	(2)	34,30%
• Tasa de morosidad de 12 meses *	(2)	32,68%

(1) Durante el ejercicio.

(2) Al cierre del ejercicio.

\* Saldo vivo de principal de activos titulizados en mora (más de 3 meses o igual o superior a 12 meses) sobre el saldo vivo de principal del total de activos titulizados

#### 2. Bonos de Titulización

		<b>Ejercicio actual</b>
• Tipo de interés nominal medio ponderado	(1)	0,46%

(1) Durante el ejercicio.

### 3. Operaciones financieras

		<u>Ejercicio actual</u>
Cuenta de Tesorería		
• Tipo de interés nominal medio ponderado	(1)	0,13%
Permuta de Intereses		
• Tipo de interés nominal medio ponderado	(1)	
Receptor		3,76%
Pagador		9,64%
Préstamo Subordinado		
• Tipo de interés nominal medio ponderado	(1)	3,26%
Fondo de Reserva		
• Saldo Requerido	(2)	23.400.000,00
• Saldo Dotado	(2)	23.400.000,00

(1) Durante el ejercicio.  
(2) Al cierre del ejercicio.

### C) MECANISMOS DE COBERTURA DE RIESGOS.

La actividad del Fondo está expuesta a diferentes tipos de riesgos financieros, como son el riesgo de crédito y el riesgo de tipos de interés.

#### - Riesgo de crédito:

Las principales exposiciones al riesgo de crédito son la morosidad y falencia de los derechos de crédito titulizados y el de contrapartida respecto de determinadas operaciones y servicios financieros contratados por el Fondo.

Para minimizar el riesgo de morosidad y falencia de los activos titulizados el Fondo cuenta con un Fondo de Reserva depositado en la Cuenta de Tesorería.

Asimismo, la subordinación y postergación en el pago de intereses y de reembolso de principal entre los Bonos de las diferentes Series que se deriva del lugar que ocupan en la aplicación de los Fondos Disponibles así como de las reglas de Distribución de los Fondos Disponibles de Principales del Orden de Prelación de Pagos, o en la aplicación de los Fondos Disponibles de Liquidación del Orden de Prelación de Pagos de Liquidación constituyen un mecanismo diferenciado de protección entre las Series.

Para mitigar el riesgo de contrapartida motivado por un posible descenso en las calificaciones crediticias otorgadas por las Agencias de Calificación a las entidades de contrapartida de las diferentes operaciones y servicios financieros, se establecen dependiendo de los términos contractuales determinadas actuaciones como son:

- Aval a la contraparte por una tercera entidad con unas calificaciones crediticias mínima requerida, según las escalas de calificación de las Agencias de Calificación, que garantice el cumplimiento de las obligaciones contractuales de la contraparte, durante el tiempo que se mantenga la situación de pérdida de la calificación.
- Sustitución de la contraparte por una tercera entidad con unas calificaciones crediticias mínimas requeridas, según las escalas de calificación de las Agencias de Calificación.
- Garantía pignoratícia de la contraparte o de un tercero a favor del Fondo sobre activos financieros de calidad crediticia no inferior a la de la Deuda Pública del Estado español, por importe suficiente para garantizar los compromisos de la contraparte.

- d) Inversión de los saldos depositados objeto del contrato, en activos de renta fija en euros a corto plazo emitidos por entidades que como mínimo cuenten con las calificaciones mínimas requeridas.
- e) Constitución por la contraparte de depósitos de efectivo o de valores a favor del Fondo por importes determinados en cada momento, en garantía del cumplimiento de las obligaciones contractuales de la contraparte efectuados en una entidad con unas calificaciones crediticias mínimas requeridas, según las escalas de calificación de las Agencias de Calificación.

- Riesgo de tipo de interés:

La exposición surge como consecuencia de la variación de los tipos de interés los derechos de crédito adquiridos por el Fondo, cuya determinación se realiza, generalmente con una periodicidad diferente a la de los pasivos emitidos por el Fondo además de hallarse aquellos referenciados a índices diferentes de estos.

Mediante el contrato de permuta financiera mitiga parcialmente el riesgo de tipo de interés que tiene lugar en el Fondo por el hecho de encontrarse los Derechos de Crédito sometidos a intereses fijos con diferentes periodos de devengo y día de liquidación a los intereses variables establecidos para los Bonos referenciados al Euribor a 3 meses y con periodos de devengo y liquidación trimestrales. Adicionalmente incorpora un exceso de margen de 3,25% y cubre el importe de la comisión por la administración de los Derechos de Crédito.

De la misma manera a través de Apertura de Cuenta a Tipo de Interés Garantizado (Cuenta de Tesorería) se mitiga parcialmente la merma de rentabilidad de la liquidez del Fondo por el desfase temporal entre los ingresos percibidos de los Derechos de Crédito hasta que se produce el pago de los intereses de los Bonos y la adquisición de Derechos de Crédito Adicionales en la Fecha de Pago inmediatamente posterior durante el Periodo de Restitución o, finalizado éste, el reembolso de principal de los Bonos.

#### **D) PERSPECTIVAS DE FUTURO.**

El Fondo se extingue en todo caso al amortizarse íntegramente los Derechos de Crédito que agrupa. Asimismo de acuerdo con determinados aspectos de liquidación anticipada contenidos en la Ley 19/1992 de 7 de julio y recogidos en la escritura de constitución, el Fondo puede liquidarse anticipadamente cuando el importe del Saldo Vivo de los Préstamos Hipotecarios pendientes de reembolso sea inferior al 10 por 100 del Saldo Vivo inicial, siempre y cuando puedan ser atendidas y canceladas en su totalidad todas y cada una de las obligaciones de pago derivadas de los Bonos de cada Serie. En todo caso, la extinción del Fondo se producirá en la Fecha de Vencimiento Final (20 de Diciembre de 2020 o, si éste no fuera un Día Hábil, el siguiente Día Hábil).

Con fecha 24 de febrero de 2015, la Comisión Delegada del Consejo de Administración acordó proceder a la liquidación anticipada del Fondo y con ello a la amortización anticipada de la totalidad de la emisión de Bonos (Series B y C), haciéndolas coincidir con la Fecha de Pago próxima correspondiente al 20 de marzo de 2015, conforme a lo previsto en la estipulación 3.1.1 (i) de la Escritura de Constitución del Fondo, asimismo reproducido en el apartado 4.4.3.1 del Folleto Informativo.

#### **E) INFORMACIÓN SOBRE LOS APLAZAMIENTOS DE PAGO A PROVEEDORES EN OPERACIONES COMERCIALES**

Al 31 de diciembre de 2014, el Fondo no tenía ningún importe significativo pendiente de pago a proveedores en operaciones comerciales que a dichas fechas acumulara un aplazamiento superior al plazo legal de pago. Asimismo, los pagos significativos realizados en el ejercicio 2014 a dichos proveedores se han realizado dentro de los límites legales de aplazamiento.

**Anexos a las Cuentas Anuales e Informe de Gestión del ejercicio 2014; Estados Financieros Públicos conforme a la Circular 2/2009 de 25 de marzo de la Comisión Nacional de Valores. El informe de gestión incluye la información contenida en el modelo de estado financiero público S.05.5 referente a otra información de los activos y pasivos.**

Estado S.05.1 Cuadro A
Estado S.05.1 Cuadro B
Estado S.05.1 Cuadro C
Estado S.05.1 Cuadro D
Estado S.05.1 Cuadro E
Estado S.05.2 Cuadro A
Estado S.05.2 Cuadro B
Estado S.05.2 Cuadro C
Estado S.05.2 Cuadro D
Estado S.05.3
Estado S.05.4
Estado S.05.5 Cuadro A
Estado S.05.5 Cuadro B
Estado S.05.5 Cuadro C
Estado S.05.5 Cuadro D
Estado S.05.5 Cuadro E
Estado S.05.5 Cuadro F
Estado S.05.5 Cuadro G
Estado S.06 Notas Explicativas

## ESTADOS FINANCIEROS PÚBLICOS DE FONDOS DE TITULIZACIÓN DE ACTIVOS

S.05.1

Denominación del Fondo: **BBVA CONSUMO 2, FONDO DE TITULIZACION DE ACTIVOS**  
 Denominación del compartimento:  
 Denominación de la gestora: **EUROPEA DE TITULIZACION, S.A., S.G.F.T.**  
 Estados agregados: **No**  
 Periodo: **2º Semestre**  
 Ejercicio: **2014**  
 Entidades cedentes de los activos titulizados: **BANCO BILBAO VIZCAYA ARGENTARIA, S.A.**

### INFORMACIÓN RELATIVA A LOS ACTIVOS CEDIDOS AL FONDO DE TITULIZACIÓN

(Las cifras relativas a importes se consignarán en miles de euros)

Tipología de activos titulizados	Situación actual 31/12/2014				Situación cierre anual anterior 31/12/2013				F.Abierto saldo acumulado desde el inicio			
	Nº de activos vivos	Principal pendiente (1)			Nº de activos vivos	Principal pendiente (1)			Nº de activos vivos	Principal pendiente (1)		
Participaciones hipotecarias	0001		0030		0060		0090		0120		0150	
Certificados de transmisión hipotecaria	0002		0031		0061		0091		0121		0151	
Préstamos hipotecarios	0003		0032		0062		0092		0122		0152	
Cédulas hipotecarias	0004		0033		0063		0093		0123		0153	
Préstamos a promotores	0005		0034		0064		0094		0124		0154	
Préstamos a PYMES	0007		0036		0066		0096		0126		0156	
Préstamos a empresas	0008		0037		0067		0097		0127		0157	
Préstamos Corporativos	0009		0038		0068		0098		0128		0158	
Cédulas territoriales	0010		0039		0069		0099		0129		0159	
Bonos de tesorería	0011		0040		0070		0100		0130		0160	
Deuda subordinada	0012		0041		0071		0101		0131		0161	
Créditos AAPP	0013		0042		0072		0102		0132		0162	
Préstamos consumo	0014	6.702	0043	31.741	0073	15.629	0103	96.641	0133	152.685	0163	1.617.439
Préstamos automoción	0015	8.345	0044	31.529	0074	14.578	0104	86.052	0134	64.887	0164	863.401
Arrendamiento financiero	0016		0045		0075		0105		0135		0165	
Cuentas a cobrar	0017		0046		0076		0106		0136		0166	
Derechos de crédito futuros	0018		0047		0077		0107		0137		0167	
Bonos de titulización	0019		0048		0078		0108		0138		0168	
Otros	0020		0049		0079		0109		0139		0169	
<b>Total</b>	<b>0021</b>	<b>15.047</b>	<b>0050</b>	<b>63.270</b>	<b>0080</b>	<b>30.207</b>	<b>0110</b>	<b>182.693</b>	<b>0140</b>	<b>217.572</b>	<b>0170</b>	<b>2.480.840</b>

(1) Entendido como principal pendiente el importe de principal pendiente de reembolso

## ESTADOS FINANCIEROS PÚBLICOS DE FONDOS DE TITULIZACIÓN DE ACTIVOS

S.05.1

Denominación del Fondo: **BBVA CONSUMO 2, FONDO DE TITULIZACION DE ACTIVOS**  
 Denominación del compartimento:  
 Denominación de la gestora: **EUROPEA DE TITULIZACION, S.A., S.G.F.T.**  
 Estados agregados: **No**  
 Periodo: **2º Semestre**  
 Ejercicio: **2014**  
 Entidades cedentes de los activos titulizados: **BANCO BILBAO VIZCAYA ARGENTARIA, S.A.**

### INFORMACIÓN RELATIVA A LOS ACTIVOS CEDIDOS AL FONDO DE TITULIZACIÓN

*(Las cifras relativas a importes se consignarán en miles de euros)*

#### CUADRO B

Movimiento de la cartera de activos titulizados/Tasa de amortización anticipada	Situación actual 31/12/2014		Situación cierre anual anterior 31/12/2013	
Importe de Principal Fallido desde el cierre anual anterior	0196	-57.310	0206	-8.812
Derechos de crédito dados de baja por dación/adjudicación de bienes desde el cierre anual anterior	0197	-56	0207	-43
Amortización ordinaria desde el cierre anual anterior	0200	-54.662	0210	-75.714
Amortización anticipada desde el cierre anual anterior	0201	-7.395	0211	-15.445
Total importe amortizado acumulado, incluyendo adjudicaciones y otros pagos en especie, desde el origen del Fondo	0202	-2.417.571	0212	-2.298.148
Importe de principal pendiente de amortización de los nuevos activos incorporados en el periodo (1)	0203	0	0213	0
<b>Principal pendiente cierre del periodo (2)</b>	0204	63.270	0214	182.693
<b>Tasa amortización anticipada efectiva del periodo (%)</b>	0205	5,78	0215	8,93

(1) En fondos abiertos, importe de principal pendiente de reembolso en la fecha de presentación de la información de los nuevos activos incorporados en el periodo

(2) Importe del principal pendiente de reembolso de la totalidad de los activos (incluidas las nuevas incorporaciones del periodo) a fecha del informe

## ESTADOS FINANCIEROS PÚBLICOS DE FONDOS DE TITULIZACIÓN DE ACTIVOS

S.05.1

Denominación del Fondo: **BBVA CONSUMO 2, FONDO DE TITULIZACION DE ACTIVOS**

Denominación del compartimento:

Denominación de la gestora: **EUROPEA DE TITULIZACION, S.A., S.G.F.T.**

Estados agregados: **No**

Periodo: **2º Semestre**

Ejercicio: **2014**

Entidades cedentes de los activos titulizados: **BANCO BILBAO VIZCAYA ARGENTARIA, S.A.**

### INFORMACIÓN RELATIVA A LOS ACTIVOS CEDIDOS AL FONDO DE TITULIZACIÓN

(Las cifras relativas a importes se consignarán en miles de euros)

#### CUADRO C

Total Impagados (1)	Nº de activos	Importe impagado							Deuda Total			
		Principal pendiente vencido		Intereses ordinarios (2)		Total		Principal pendiente no vencido				
Hasta 1 mes	0700	1.537	0710	464	0720	29	0730	493	0740	3.476	0750	3.992
De 1 a 3 meses	0701	418	0711	339	0721	25	0731	364	0741	1.342	0751	1.715
De 3 a 6 meses	0703	162	0713	162	0723	11	0733	173	0743	325	0753	500
De 6 a 9 meses	0704	72	0714	116	0724	10	0734	126	0744	161	0754	288
De 9 a 12 meses	0705	83	0715	284	0725	17	0735	301	0745	166	0755	468
De 12 meses a 2 años	0706	331	0716	1.264	0726	126	0736	1.390	0746	601	0756	1.995
Más de 2 años	0708	1.863	0718	18.252	0728	1.980	0738	20.232	0748	183	0758	20.416
<b>Total</b>	<b>0709</b>	<b>4.466</b>	<b>0719</b>	<b>20.881</b>	<b>0729</b>	<b>2.198</b>	<b>0739</b>	<b>23.079</b>	<b>0749</b>	<b>6.254</b>	<b>0759</b>	<b>29.374</b>

(1) La distribución de los activos vencidos impagados entre los distintos tramos señalados se realizará en función de la antigüedad de la primera cuota vencida y no cobrada. Los intervalos se entenderán excluido el de inicio e incluido el final (p.e. De 1 a 3 meses, esto es: superior a 1 mes y menor o igual a 3 meses)

(2) Importe de intereses cuyo devengo, en su caso, se ha interrumpido conforme lo establecido en el apartado 12 de la norma 13ª de la Circular(p.e. De 1 a 3 meses, esto es: superior a 1 mes y menor o igual a 3 meses)

Impagados con garantía real (2)	Nº de activos	Importe impagado							Deuda Total	Valor garantía (3)	Valor Garantía con Tasación > 2 años (4)	% Deuda/v. Tasación				
		Principal pendiente vencido		Intereses ordinarios		Total		Principal pendiente no vencido								
Hasta 1 mes	0772	0	0782	0	0792	0	0802	0	0812	0	0822	0	0832	0	0842	0,00
De 1 a 3 meses	0773	0	0783	0	0793	0	0803	0	0813	0	0823	0	0833	0	0843	0,00
De 3 a 6 meses	0774	0	0784	0	0794	0	0804	0	0814	0	0824	0	0834	0	0844	0,00
De 6 a 9 meses	0775	0	0785	0	0795	0	0805	0	0815	0	0825	0	0835	0	0845	0,00
De 9 a 12 meses	0776	0	0786	0	0796	0	0806	0	0816	0	0826	0	0836	0	0846	0,00
De 12 meses a 2 años	0777	0	0787	0	0797	0	0807	0	0817	0	0827	0	0837	0	0847	0,00
Más de 2 años	0778	0	0788	0	0798	0	0808	0	0818	0	0828	0	0838	0	0848	0,00
<b>Total</b>	<b>0779</b>	<b>0</b>	<b>0789</b>	<b>0</b>	<b>0799</b>	<b>0</b>	<b>0809</b>	<b>0</b>	<b>0819</b>	<b>0</b>	<b>0829</b>	<b>0</b>	<b>0839</b>	<b>0</b>	<b>0849</b>	<b>0,00</b>

(2) La distribución de los activos vencidos impagados entre los distintos tramos señalados se realizará en función de la antigüedad de la primera cuota vencida y no cobrada. Los intervalos se entenderán excluido el de inicio e incluido el final (p.e. De 1 a 2 meses, estos es: superior a 1 mes y menor o igual a 2 meses)

(3) Cumplimentar con la última valoración disponible de tasación del inmueble o valor razonable de la garantía real (acciones o deuda pignoral, etc.) si el valor de las mismas se ha considerado en el momento inicial del Fondo

(4) Se incluirá el valor de las garantías que tengan una tasación superior a dos años

**ESTADOS FINANCIEROS PÚBLICOS DE FONDOS DE TITULIZACIÓN DE ACTIVOS**

S.05.1

Denominación del Fondo: **BBVA CONSUMO 2, FONDO DE TITULIZACION DE ACTIVOS**  
 Denominación del compartimento:  
 Denominación de la gestora: **EUROPEA DE TITULIZACION, S.A., S.G.F.T.**  
 Estados agregados: **No**  
 Periodo: **2º Semestre**  
 Ejercicio: **2014**  
 Entidades cedentes de los activos titulizados: **BANCO BILBAO VIZCAYA ARGENTARIA, S.A.**

**INFORMACIÓN RELATIVA A LOS ACTIVOS CEDIDOS AL FONDO DE TITULIZACIÓN**

CUADRO D	Situación actual 31/12/2014						Situación cierre anual anterior 31/12/2013						F.Abierto saldo acumulado desde el inicio					
	Tasa de activos dudosos (A)		Tasa de fallido (contable) (B)		Tasa de recuperación fallidos (D)		Tasa de activos dudosos (A)		Tasa de fallido (contable) (B)		Tasa de recuperación fallidos (D)		Tasa de activos dudosos (A)		Tasa de fallido (contable) (B)		Tasa de recuperación fallidos (D)	
<b>Ratios de morosidad (1) (%)</b>																		
Participaciones hipotecarias	0850		0868		0886		0904		0922		0940		0958		0976		0994	
Certificados de transmisión de hipoteca	0851		0869		0887		0905		0923		0941		0959		0977		0995	
Préstamos hipotecarios	0852		0870		0888		0906		0924		0942		0960		0978		0996	
Cédulas Hipotecarias	0853		0871		0889		0907		0925		0943		0961		0979		0997	
Préstamos a promotores	0854		0872		0890		0908		0926		0944		0962		0980		0998	
Préstamos a PYMES	0855		0873		0891		0909		0927		0945		0963		0981		0999	
Préstamos a empresas	0856		0874		0892		0910		0928		0946		0964		0982		1000	
Préstamos Corporativos	0857		0875		0893		0911		0929		0947		0965		0983		1001	
Cédulas Territoriales	1066		1084		1102		1120		1138		1156		1174		1192		1210	
Bonos de Tesorería	0858		0876		0894		0912		0930		0948		0966		0984		1002	
Deuda subordinada	0859		0877		0895		0913		0931		0949		0967		0985		1003	
Créditos AAPP	0860		0878		0896		0914		0932		0950		0968		0986		1004	
Préstamos Consumo	0861	37,91	0879	55,14	0897	2,68	0915	46,16	0933	4,85	0951		0969	0,82	0987		1005	
Préstamos automoción	0862	25,74	0880	46,31	0898		0916	35,85	0934	4,40	0952		0970	0,82	0988		1006	
Cuotas arrendamiento financiero	0863		0881		0899		0917		0935		0953		0971		0989		1007	
Cuentas a cobrar	0864		0882		0900		0918		0936		0954		0972		0990		1008	
Derechos de crédito futuros	0865		0883		0901		0919		0937		0955		0973		0991		1009	
Bonos de titulización	0866		0884		0902		0920		0938		0956		0974		0992		1010	
Otros	0867		0885		0903		0921		0939		0957		0975		0993		1011	

(1) Estos ratios se referirán exclusivamente a la cartera de activos cedidos al Fondo(presentados en el balance en la partida de "derechos de crédito") y se expresaran en términos porcentuales

(A) Determinada por el cociente entre el principal de los activos clasificados como dudosos a la fecha de presentación de la información, y el principal pendiente (sin incluir intereses, e incluyendo principales impagados) del total activos dados de alta en el balance a la fecha de presentación de la información. La clasificación como dudosos se realizará con arreglo a lo previsto en las Normas 13ª y 23ª

(B) Determinada por el cociente entre el principal de los activos clasificados como fallidos a la fecha de presentación de la información, y el principal pendiente del total de los activos dados de alta en el balance a la fecha de presentación de la información más el principal de los activos clasificados como fallidos. Se considerará la definición de fallidos recogida en la Circular (no necesariamente coincidentes con la definición de la escritura o folleto, recogidas en el estado 5.4)

(D) Determinada por el cociente entre el importe total de recuperaciones de principal de activos clasificados como fallidos que se hayan producido en los últimos 12 meses desde el cierre del mismo periodo del año anterior y el importe de principal de activos clasificados como fallidos al cierre del mismo periodo del año anterior



## ESTADOS FINANCIEROS PÚBLICOS DE FONDOS DE TITULIZACIÓN DE ACTIVOS

S.05.1

Denominación del Fondo: **BBVA CONSUMO 2, FONDO DE TITULIZACION DE ACTIVOS**  
 Denominación del compartimento:  
 Denominación de la gestora: **EUROPEA DE TITULIZACION, S.A., S.G.F.T.**  
 Estados agregados: **No**  
 Periodo: **2º Semestre**  
 Ejercicio: **2014**  
 Entidades cedentes de los activos titulizados: **BANCO BILBAO VIZCAYA ARGENTARIA, S.A.**

### INFORMACIÓN RELATIVA A LOS ACTIVOS CEDIDOS AL FONDO DE TITULIZACIÓN

(Las cifras relativas a importes se consignarán en miles de euros)

CUADRO E Vida residual de los activos cedidos al Fondo (1)	Situación actual 31/12/2014				Situación cierre anual anterior 31/12/2013				F.Abierto saldo acumulado desde el inicio			
	Nº de activos vivos		Principal pendiente		Nº de activos vivos		Principal pendiente		Nº de activos vivos		Principal pendiente	
Inferior a 1 año	1300	6.980	1310	24.939	1320	13.354	1330	58.554	1340	13.312	1350	24.424
Entre 1 y 2 años	1301	7.824	1311	36.127	1321	7.003	1331	45.088	1341	29.123	1351	112.471
Entre 2 y 3 años	1302	243	1312	2.204	1322	9.550	1332	75.237	1342	31.383	1352	200.032
Entre 3 y 5 años	1303	0	1313	0	1323	300	1333	3.814	1343	71.450	1353	853.654
Entre 5 y 10 años	1304	0	1314	0	1324	0	1334	0	1344	72.304	1354	1.290.259
Superior a 10 años	1305	0	1315	0	1325	0	1335	0	1345	0	1355	0
<b>Total</b>	1306	15.047	1316	63.270	1326	30.207	1336	182.693	1346	217.572	1356	2.480.840
<b>Vida residual media ponderada (años)</b>	1307	1,30			1327	2,00			1347	5,84		

(1) Los intervalos se entenderán excluido el inicio del mismo e incluido el final (p.e. Entre 1 y 2 años: superior a 1 año y menor o igual a 2 años)

Antigüedad	Situación actual 31/12/2014		Situación cierre anual anterior 31/12/2013		F.Abierto saldo acumulado desde el inicio	
	Años		Años		Años	
Antigüedad media ponderada	0630	8,15	0632	7,15	0634	0,79

## ESTADOS FINANCIEROS PÚBLICOS DE FONDOS DE TITULIZACIÓN DE ACTIVOS

S.05.2

Denominación del Fondo: **BBVA CONSUMO 2, FONDO DE TITULIZACION DE ACTIVOS**

Denominación del compartimento:

Denominación de la gestora: **EUROPEA DE TITULIZACION, S.A., S.G.F.T.**

Estados agregados: **No**

Periodo: **2º Semestre**

Ejercicio: **2014**

Mercados de cotización de los valores emitidos: AIAF

### INFORMACIÓN RELATIVA A LOS PASIVOS EMITIDOS POR EL FONDO

*(Las cifras relativas a importes se consignarán en miles de euros y se referirán al total de la serie salvo que expresamente se solicite el valor unitario)*

CUADRO A		Situación actual 31/12/2014				Situación cierre anual anterior 31/12/2013				F.Abierto saldo acumulado desde el inicio			
		Denominación serie	Nº de pasivos emitidos	Nominal unitario	Vida media de los pasivos (1)	Nº de pasivos emitidos	Nominal unitario	Vida media de los pasivos (1)	Nº de pasivos emitidos	Nominal unitario	Vida media de los pasivos (1)		
Serie (2)		0001	0002	0003	0004	0005	0006	0007	0008	0009	0070	0080	0090
ES0313956007	SERIEA					14.407	3	44.916	0,45	14.407	100	1.440.700	4,17
ES0313956015	SERIEB	165	10	1.577	0,25	165	100	16.500	0,94	165	100	16.500	8,50
ES0313956023	SERIEC	428	100	42.800	0,84	428	100	42.800	1,61	428	100	42.800	8,50
<b>Total</b>		8006	593	8025	44.377	8045	15.000	8065	104.216	8085	15.000	8105	1.500.000

(1) Importes en años. En caso de ser estimado se indicará en las notas explicativas las hipótesis de estimación

(2) La gestora deberá cumplimentar la denominación de la serie (ISIN) y su denominación. Cuando los títulos emitidos no tengan ISIN se rellenará exclusivamente la columna de denominación

## ESTADOS FINANCIEROS PÚBLICOS DE FONDOS DE TITULIZACIÓN DE ACTIVOS

S.05.2

Denominación del Fondo: **BBVA CONSUMO 2, FONDO DE TITULIZACION DE ACTIVOS**

Denominación del compartimento:

Denominación de la gestora: **EUROPEA DE TITULIZACION, S.A., S.G.F.T.**

Estados agregados: **No**

Periodo: **2º Semestre**

Ejercicio: **2014**

Mercados de cotización de los valores emitidos: AIAF

### INFORMACIÓN RELATIVA A LOS PASIVOS EMITIDOS POR EL FONDO

(Las cifras relativas a importes se consignarán en miles de euros y se referirán al total de la serie salvo que expresamente se solicite el valor unitario)

CUADRO B		Intereses								Principal pendiente		Corrección de valor por repercusión de pérdidas							
		Denominación serie	Grado de subordinación (2)	Índice de referencia (3)	Margen (4)	Tipo aplicado	Base de cálculo de intereses	Días Acumulados (5)	Intereses Acumulados (6)	Intereses impagados	Principal no vencido			Principal impagado	Total pendiente				
Serie (1)		9950	9960	9970	9980	9990	9991	9993	9997	9994	9995	9998	9995						
ES0313956015	SERIEB	NS	Euribor 03 meses	0,18	0,25	360	10	0	0	1.577	0	1.577							
ES0313956023	SERIEC	S	Euribor 03 meses	0,26	0,33	360	10	4	0	42.800	0	42.800							
<b>Total</b>								9228	4	9105		9085	44.377	9095		9115	44.377	9227	

(1) La gestora deberá cumplimentar la denominación de la serie (ISIN) y su denominación. Cuando los títulos emitidos no tengan ISIN se rellenará exclusivamente la columna de denominación

(2) La gestora deberá indicar si la serie es subordinada o no subordinada (S=Subordinada; NS=No subordinada)

(3) La gestora deberá cumplimentar el índice de referencia que corresponda en cada caso (EURIBOR un año, EURIBOR a tres meses...). En el caso de tipos fijos esta columna se cumplimentará con el término "fijo"

(4) En el caso de tipos fijos esta columna no se cumplimentará

(5) Días acumulados desde la última fecha de pago

(6) Intereses acumulados desde la última fecha de pago

## ESTADOS FINANCIEROS PÚBLICOS DE FONDOS DE TITULIZACIÓN DE ACTIVOS

S.05.2

Denominación del Fondo: **BBVA CONSUMO 2, FONDO DE TITULIZACION DE ACTIVOS**

Denominación del compartimento:

Denominación de la gestora: **EUROPEA DE TITULIZACION, S.A., S.G.F.T.**

Estados agregados: **No**

Periodo: **2º Semestre**

Ejercicio: **2014**

Mercados de cotización de los valores emitidos: AIAF

### INFORMACIÓN RELATIVA A LOS PASIVOS EMITIDOS POR EL FONDO

*(Las cifras relativas a importes se consignarán en miles de euros y se referirán al total de la serie salvo que expresamente se solicite el valor unitario)*

CUADRO C			Situación actual 31/12/2014				Situación cierre anual anterior 31/12/2013											
			Amortización principal		Intereses		Amortización principal		Intereses									
Serie (1)	Denominación serie	Fecha final (2)	Pagos del periodo (3)		Pagos acumulados (4)		Pagos del periodo (3)		Pagos acumulados (4)									
		7290	7300	7310	7320	7330	7340	7350	7360	7370								
ES0313956007	SERIEA	20-12-2020	44.916	1.440.700	90	174.945	93.208	1.395.784	345	174.855								
ES0313956015	SERIEB	20-12-2020	14.923	14.923	66	2.610	0	0	64	2.544								
ES0313956023	SERIEC	20-12-2020	0	0	212	7.056	0	0	202	6.844								
<b>Total</b>			7305	59.839	7315	1.455.623	7325	368	7335	184.611	7345	93.208	7355	1.395.784	7365	611	7375	184.243

(1) La gestora deberá cumplimentar la denominación de la serie (ISIN) y su denominación. Cuando los títulos emitidos no tengan ISIN se rellenará exclusivamente la columna de denominación

(2) Entendiendo como fecha final aquella que de acuerdo con la documentación contractual determine la extinción del Fondo, siempre que no se haya producido previamente una causa de liquidación anticipada

(3) Total de pagos realizados desde el último cierre anual

(4) Total de pagos realizados desde la fecha de constitución del Fondo

## ESTADOS FINANCIEROS PÚBLICOS DE FONDOS DE TITULIZACIÓN DE ACTIVOS

S.05.2

Denominación del Fondo: **BBVA CONSUMO 2, FONDO DE TITULIZACION DE ACTIVOS**

Denominación del compartimento:

Denominación de la gestora: **EUROPEA DE TITULIZACION, S.A., S.G.F.T.**

Estados agregados: **No**

Periodo: **2º Semestre**

Ejercicio: **2014**

Mercados de cotización de los valores emitidos: AIAF

### INFORMACIÓN RELATIVA A LOS PASIVOS EMITIDOS POR EL FONDO

#### CUADRO D

Serie (1)	Denominación serie	Calificación				
		Fecha último cambio de calificación crediticia	Agencia de calificación crediticia (2)	Situación actual	Situación anual cierre anterior	Situación inicial
		3310	3330	3350	3360	3370
ES0313956015	SERIEB	30-04-2014	FCH	AA+sf	Asf	AA
ES0313956015	SERIEB	19-09-2014	MDY	A1sf	Baa1sf	Aa3
ES0313956015	SERIEB	05-06-2014	SYP	AAsf	AA-sf	AA
ES0313956023	SERIEC	05-12-2014	FCH	Asf	BB+sf	A-
ES0313956023	SERIEC	19-09-2014	MDY	A1sf	Ba1sf	A2
ES0313956023	SERIEC	26-06-2013	SYP	BBB+sf	BBB+sf	A

(1) La gestora deberá cumplimentar la denominación de la serie (ISIN) y su denominación. Cuando los títulos emitidos no tengan ISIN se rellenará exclusivamente la columna de denominación

(2) La gestora deberá cumplimentar la calificación crediticia otorgada por cda agencia de rating, cuya denominación también deberá ser cumplimentada, para serie - MDY para Moody's; SYP para Standard & Poors; FCH para Fitch; DBRS para Dominion Bond Rating Service -

## ESTADOS FINANCIEROS PÚBLICOS DE FONDOS DE TITULIZACIÓN DE ACTIVOS

S.05.3

Denominación del Fondo: **BBVA CONSUMO 2, FONDO DE TITULIZACION DE ACTIVOS**

Denominación del compartimento:

Denominación de la gestora: **EUROPEA DE TITULIZACION, S.A., S.G.F.T.**

Estados agregados: **No**

Periodo: **2º Semestre**

Ejercicio: **2014**

### INFORMACIÓN SOBRE MEJORAS CREDITICIAS

(Las cifras relativas a importes se consignarán en miles de euros)

		Situación actual 31/12/2014		Situación cierre anual anterior 31/12/2013	
1. Importe del Fondo de Reserva	0010	23.400	1010	23.400	
2. Porcentaje que representa el Fondo de Reserva, u otras mejoras equivalentes, sobre el total de activos titulizados	0020	36,98	1020	12,81	
3. Exceso de spread (%) (1)	0040	14,72	1040	7,85	
4. Permuta financiera de intereses (S/N)	0050	Si	1050	Si	
5. Permuta financiera de tipos de cambio (S/N)	0070	No	1070	No	
6. Otras permutas financieras (S/N)	0080	No	1080	No	
7. Importe disponible de la línea/s de liquidez (2)	0090	0	1090	0	
8. Subordinación de series (S/N)	0110	Si	1110	Si	
9. Porcentaje del importe pendiente de las series no subordinadas sobre el importe pendiente del total de bonos (3)	0120	3,55	1120	43,10	
10. Importe de los pasivos emitidos garantizados por avales	0150	0	1150	0	
11. Porcentaje que representa el aval sobre el total de los pasivos emitidos	0160	0,00	1160	0,00	
12. Importe máximo de riesgo cubierto por derivados de crédito u otras garantías financieras adquiridas	0170	0	1170	0	
13. Otros (S/N) (4)	0180	No	1180	No	

(1) Diferencial existente entre los tipos de interés medios ponderados percibidos de la cartera de activos titulizados conforme se establece en el Cuadro 5.5.E y el tipo de interés medio de los pasivos emitidos cuya finalidad ha sido la adquisición de los activos

(2) Se incluirá el importe total disponible de las distintas líneas de liquidez en caso de que haya más de una

(3) Entendiendo como no subordinadas aquellas series que en la fecha se encuentren, respecto a las demás, en una posición anterior para el cobro de capital conforme al orden de prelación de pagos

(4) La gestora deberá incluir una descripción de dichas mejoras crediticias en las notas explicativas en caso de que las consideren relevantes

### Información sobre contrapartes de las mejoras crediticias

		NIF		Denominación	
Contraparte del Fondo de Reserva u otras mejoras equivalentes (5)	0200		1210	BBVA	
Permutas financieras de tipos de interés	0210		1220	Deutsche Bank AG, London Branch	
Permutas financieras de tipos de cambio	0220		1230	-	
Otras permutas financieras	0230		1240	-	
Contraparte de la Línea de Liquidez	0240		1250	-	
Entidad Avalista	0250		1260	-	
Contraparte del derivado de crédito	0260		1270	-	

(5) Si el Fondo de Reserva se ha constituido a través de títulos emitidos y se desconoce el titular de esos títulos no se cumplimentará

## ESTADOS FINANCIEROS PÚBLICOS DE FONDOS DE TITULIZACIÓN DE ACTIVOS

S.05.4

Denominación del Fondo: **BBVA CONSUMO 2, FONDO DE TITULIZACION DE ACTIVOS**

Denominación del compartimento:

Denominación de la gestora: **EUROPEA DE TITULIZACION, S.A., S.G.F.T.**

Estados agregados: **No**

Periodo: **2º Semestre**

Ejercicio: **2014**

### CIRCUNSTANCIAS ESPECÍFICAS ESTABLECIDAS CONTRACTUALMENTE EN EL FONDO

(Las cifras relativas a importes se consignarán en miles de euros)

Concepto (1)	Meses impago		Días impago		Importe impagado acumulado				Ratio (2)				Ref. Folleto			
					Situación actual	Periodo anterior	Situación actual	Periodo anterior	Última Fecha Pago							
1. Activos Morosos por impagos con antigüedad igual o superior a	0010	3	0030		0100	1.188	0200	2.362	0300	2,77	0400	3,42	1120	3,03		
2. Activos Morosos por otras razones					0110	0	0210	0	0310	0,00	0410	0,00	1130	0,00		
<b>Total Morosos</b>					0120	1.188	0220	2.362	0320	2,77	0420	3,42	1140	3,03	1280	Epígrafe 2.2.3 DE LA NOTA DE VALORES
3. Activos Fallidos por impagos con antigüedad igual o superior a	0050	12	0060		0130	20.327	0230	75.348	0330	32,13	0430	52,17	1050	32,18		
4. Activos Fallidos por otras razones					0140	0	0240	0	0340	0,00	0440	0,00	1160	0,00		
<b>Total Fallidos</b>					0150	20.327	0250	75.348	0350	32,13	0450	52,17	1200	32,18	1290	Epígrafe 2.2.3 DE LA NOTA DE VALORES

(1) En caso de existir definiciones adicionales a las recogidas en la presente tabla (moras cualificadas, fallidos subjetivos, etc) respecto a las que se establezca algún trigger se indicarán en la tabla de Otros ratios relevantes, indicando el nombre del ratio

(2) Los ratios se corresponden al importe total de activos fallidos o morosos entre el saldo vivo de los activos cedidos al fondo según se defina en la documentación contractual. En la columna Ref. Folleto se indicará el epígrafe o capítulo del folleto en el que el concepto esté definido

Otros ratios relevantes	Ratio (2)			Ref. Folleto
	Situación actual	periodo anterior	Última Fecha Pago	

TRIGGERS (3)	Límite	% Actual	Última Fecha		Ref. Folleto			
			Pago					
<b>Amortización secuencial: series (4)</b>	0500	0520	0540		0560			
<b>Diferimiento/postergamiento intereses: series (5)</b>	0506	0526	0546		0566			
ES0313956015 Serie B	12,25	7,34	7,34		Referencia del folleto: 3.4.6.2.1			
ES0313956023 Serie C	10,00	7,34	7,34		Referencia del folleto: 3.4.6.2.1			
<b>No Reducción del Fondo de Reserva (6)</b>	0512	1,00	0532	2,41	0552	2,49	0572	Referencia del folleto: 3.4.2.2
<b>OTROS TRIGGERS (3)</b>	0513	0523	0553		0573			

(3) En caso de existir triggers adicionales a los recogidos en la presente tabla se indicarán su nombre o concepto debajo de OTROS TRIGGERS. Si los triggers recogidos expresamente en la tabla no están previstos en el Fondo, no se cumplimentarán

(4) Si en el folleto y escritura de constitución del Fondo se establecen triggers respecto al modo de amortización (prorrata/secuencial) de algunas de las series se indicarán las series afectadas indicando su ISIN, y en su defecto el nombre, el límite contractual establecido, la situación actual del ratio, la situación en la última fecha de pago y la referencia al epígrafe del folleto donde está definido

(5) Si en el folleto y escritura de constitución del Fondo se establecen triggers respecto al diferimiento o postergamiento de intereses de algunas de las series se indicarán las series afectadas indicando su ISIN o nombre, el límite contractual establecido, la situación actual del ratio, la situación en la última fecha de pago y la referencia al epígrafe del folleto donde está definido

(6) Si en el folleto y escritura de constitución del Fondo se establecen triggers respecto a la no reducción del fondo de reserva se indicará el límite contractual establecido, la situación actual del ratio, la situación en la última fecha de pago y la referencia al epígrafe del folleto donde está definido

#### Triggers

##### Diferimiento/Postergamiento intereses

Referencia del folleto: 3.4.6.2.1 (Pag. 87)

Pago de los intereses devengados de los Bonos de la Serie B salvo postergación de este pago al 8º lugar en el orden de prelación. Se procederá a la postergación de este pago al 8º lugar cuando en la Fecha de Determinación precedente a la Fecha de Pago correspondiente el Saldo Vivo acumulado de los Derechos de Crédito Dudosos desde la constitución del Fondo fuera superior al 12,25% del Saldo Vivo de los Derechos de Crédito a la constitución del Fondo y siempre que no se hubiera producido la completa amortización de los Bonos de la Serie A o no se fuera a producir en la Fecha de Pago correspondiente.

Referencia del folleto: 3.4.6.2.1 (Pag. 87)

Pago de los intereses devengados de los Bonos de la Serie C salvo postergación de este pago al 9º lugar en el orden de prelación. Se procederá a la postergación de este pago al 9º lugar cuando en la Fecha de Determinación precedente a la Fecha de Pago correspondiente el Saldo Vivo acumulado de los Derechos de Crédito Dudosos desde la constitución del Fondo fuera superior al 10,00% del Saldo Vivo de los Derechos de Crédito a la constitución del Fondo y siempre que no se hubiera producido la completa amortización de los Bonos de la Serie A y de la Serie B o no se fuera a producir en la Fecha de Pago correspondiente.

##### No reducción del Fondo de Reserva

Referencia del folleto: 3.4.2.2 (Pag. 78)

Límite: Máximo: 23.400.000,00

Mínimo: 11.700.000,00

No obstante lo anterior, el Fondo de Reserva Requerido no se reducirá en la Fecha de Pago que corresponda y permanecerá en el importe del Fondo de Reserva Requerido en la Fecha de Pago precedente, cuando en la Fecha de Pago concurra cualquiera de las circunstancias siguientes: i) Que en la Fecha de Determinación precedente a la Fecha de Pago correspondiente, el importe a que ascienda el Saldo Vivo de los Derechos de Crédito Morosos fuera superior al 1,00% del Saldo Vivo de los Derechos de Crédito no Dudosos. ii) Que en la Fecha de Pago anterior, el Fondo de Reserva no hubiera sido dotado en el importe del Fondo de Reserva Requerido a esa Fecha de Pago, o si no se pudiera dotar en la Fecha de Pago correspondiente. iii) Que no hubieran transcurrido dos (2) años desde la fecha de constitución del Fondo.



## ESTADOS FINANCIEROS PÚBLICOS DE FONDOS DE TITULIZACIÓN DE ACTIVOS

S.05.5

Denominación del Fondo: **BBVA CONSUMO 2, FONDO DE TITULIZACION DE ACTIVOS**

Denominación del compartimento:

Denominación de la gestora: **EUROPEA DE TITULIZACION, S.A., S.G.F.T.**

Estados agregados: **No**

Periodo: **2º Semestre**

Ejercicio: **2014**

### OTRA INFORMACIÓN RELATIVA A LOS ACTIVOS CEDIDOS Y PASIVOS

*(Las cifras relativas a importes se consignarán en miles de euros)*

CUADRO A Distribución geográfica de activos titulizados	Situación actual 31/12/2014				Situación cierre anual anterior 31/12/2013				F. Abierto saldo acumulado desde el inicio			
	Nº de activos vivos	Principal pendiente (1)			Nº de activos vivos	Principal pendiente (1)			Nº de activos vivos	Principal pendiente (1)		
Andalucía	0400	3.624	0426	15.046	0452	6.953	0478	43.019	0504	43.250	0530	511.601
Aragón	0401	267	0427	1.151	0453	566	0479	3.389	0505	4.191	0531	47.307
Asturias	0402	416	0428	1.677	0454	767	0480	4.238	0506	6.216	0532	70.035
Baleares	0403	202	0429	1.055	0455	496	0481	3.290	0507	4.879	0533	52.339
Canarias	0404	1.076	0430	4.754	0456	2.142	0482	14.772	0508	18.106	0534	202.982
Cantabria	0405	172	0431	637	0457	343	0483	1.780	0509	2.776	0535	30.157
Castilla-León	0406	645	0432	2.417	0458	1.307	0484	7.064	0510	10.709	0536	113.212
Castilla La Mancha	0407	548	0433	2.287	0459	1.096	0485	6.700	0511	7.835	0537	89.095
Cataluña	0408	2.223	0434	9.949	0460	4.678	0486	29.784	0512	34.058	0538	391.684
Ceuta	0409	48	0435	235	0461	119	0487	654	0513	904	0539	12.626
Extremadura	0410	516	0436	2.042	0462	1.057	0488	5.982	0514	5.996	0540	66.453
Galicia	0411	837	0437	3.175	0463	1.693	0489	8.966	0515	12.551	0541	131.609
Madrid	0412	1.391	0438	6.048	0464	2.905	0490	18.305	0516	24.183	0542	286.574
Meilla	0413	147	0439	722	0465	262	0491	1.719	0517	1.379	0543	19.473
Murcia	0414	422	0440	1.645	0466	763	0492	4.433	0518	4.282	0544	49.763
Navarra	0415	61	0441	287	0467	147	0493	831	0519	1.320	0545	14.585
La Rioja	0416	55	0442	246	0468	134	0494	704	0520	1.026	0546	11.133
Comunidad Valenciana	0417	1.771	0443	7.421	0469	3.632	0495	20.671	0521	25.680	0547	285.547
País Vasco	0418	626	0444	2.476	0470	1.147	0496	6.392	0522	8.231	0548	94.665
<b>Total España</b>	0419	15.047	0445	63.270	0471	30.207	0497	182.693	0523	217.572	0549	2.480.840
Otros países Unión europea	0420	0	0446	0	0472	0	0498	0	0524	0	0550	0
Resto	0422	0	0448	0	0474	0	0500	0	0526	0	0552	0
<b>Total general</b>	0425	15.047	0450	63.270	0475	30.207	0501	182.693	0527	217.572	0553	2.480.840

(1) Entendiendo como principal pendiente el importe de principal pendiente de reembolso

## ESTADOS FINANCIEROS PÚBLICOS DE FONDOS DE TITULIZACIÓN DE ACTIVOS

S.05.5

Denominación del Fondo: **BBVA CONSUMO 2, FONDO DE TITULIZACION DE ACTIVOS**

Denominación del compartimento:

Denominación de la gestora: **EUROPEA DE TITULIZACION, S.A., S.G.F.T.**

Estados agregados: **No**

Periodo: **2º Semestre**

Ejercicio: **2014**

### OTRA INFORMACIÓN RELATIVA A LOS ACTIVOS CEDIDOS Y PASIVOS

*(Las cifras relativas a importes se consignarán en miles de euros)*

#### CUADRO B

Divisa/Activos titulizados	Situación actual 31/12/2014						Situación cierre anual anterior 31/12/2013						F. Abierto saldo acumulado desde el inicio					
	Nº de activos vivos		Principal pendiente en Divisa (1)		Principal pendiente en euros (1)		Nº de activos vivos		Principal pendiente en Divisa (1)		Principal pendiente en euros (1)		Nº de activos vivos		Principal pendiente en Divisa (1)		Principal pendiente en euros (1)	
Euro - EUR	0571	15.047	0577	63.270	0583	63.270	0600	30.207	0606	182.693	0611	182.693	0620	217.572	0626	2.480.840	0631	2.480.840
EEUU Dólar - USD	0572		0578		0584		0601		0607		0612		0621		0627		0632	
Japón Yen - JPY	0573		0579		0585		0602		0608		0613		0622		0628		0633	
Reino Unido Libra - GBP	0574		0580		0586		0603		0609		0614		0623		0629		0634	
Otras	0575				0587		0604				0615		0624				0635	
<b>Total</b>	<b>0576</b>	<b>15.047</b>			<b>0588</b>	<b>63.270</b>	<b>0605</b>	<b>30.207</b>			<b>0616</b>	<b>182.693</b>	<b>0625</b>	<b>217.572</b>			<b>0636</b>	<b>2.480.840</b>

(1) Entendiendo como principal pendiente el importe de principal pendiente de reembolso

## ESTADOS FINANCIEROS PÚBLICOS DE FONDOS DE TITULIZACIÓN DE ACTIVOS

S.05.5

Denominación del Fondo: **BBVA CONSUMO 2, FONDO DE TITULIZACION DE ACTIVOS**

Denominación del compartimento:

Denominación de la gestora: **EUROPEA DE TITULIZACION, S.A., S.G.F.T.**

Estados agregados: **No**

Periodo: **2º Semestre**

Ejercicio: **2014**

### OTRA INFORMACIÓN RELATIVA A LOS ACTIVOS CEDIDOS Y PASIVOS

*(Las cifras relativas a importes se consignarán en miles de euros)*

#### CUADRO C

Importe pendiente activos titulizados / Valor garantía (1)	Situación actual 31/12/2014				Situación cierre anual anterior 31/12/2013				F.Abierto saldo acumulado desde el inicio			
	Nº de activos vivos		Principal pendiente		Nº de activos vivos		Principal pendiente		Nº de activos vivos		Principal pendiente	
0% - 40%	1100	0	1110	0	1120	0	1130	0	1140	0	1150	0
40% - 60%	1101	0	1111	0	1121	0	1131	0	1141	0	1151	0
60% - 80%	1102	0	1112	0	1122	0	1132	0	1142	0	1152	0
80% - 100%	1103	0	1113	0	1123	0	1133	0	1143	0	1153	0
100% - 120%	1104	0	1114	0	1124	0	1134	0	1144	0	1154	0
120% - 140%	1105	0	1115	0	1125	0	1135	0	1145	0	1155	0
140% - 160%	1106	0	1116	0	1126	0	1136	0	1146	0	1156	0
superior al 160%	1107	0	1117	0	1127	0	1137	0	1147	0	1157	0
<b>Total</b>	<b>1108</b>	<b>0</b>	<b>1118</b>	<b>0</b>	<b>1128</b>	<b>0</b>	<b>1138</b>	<b>0</b>	<b>1148</b>	<b>0</b>	<b>1158</b>	<b>0</b>
<b>Media ponderada (%)</b>			<b>1119</b>				<b>1139</b>				<b>1159</b>	

(1) Distribución según el valor de la razón entre el importe pendiente de amortizar de los préstamos con garantía real y la última valoración disponible de tasación de los inmuebles hipotecados, o valor razonable de otras garantías reales, siempre que el valor de las mismas se haya considerado en el momento inicial del Fondo, expresada en porcentaje

## ESTADOS FINANCIEROS PÚBLICOS DE FONDOS DE TITULIZACIÓN DE ACTIVOS

S.05.5

Denominación del Fondo: **BBVA CONSUMO 2, FONDO DE TITULIZACION DE ACTIVOS**  
 Denominación del compartimento:  
 Denominación de la gestora: **EUROPEA DE TITULIZACION, S.A., S.G.F.T.**  
 Estados agregados: **No**  
 Período: **2º Semestre**  
 Ejercicio: **2014**

### OTRA INFORMACIÓN RELATIVA A LOS ACTIVOS CEDIDOS Y PASIVOS

*(Las cifras relativas a importes se consignarán en miles de euros)*

#### CUADRO D

Rendimiento índice del periodo	Número de activos		Principal Pendiente		Margen ponderado s/ índice de referencia		Tipo de interés medio ponderado (2)	
	vivos							
Índice de referencia (1)	1400		1410		1420		1430	
Fijo		15.047		63.270				7,74
<b>TOTAL</b>								
<b>Total</b>	1405	15.047	1415	63.270	1425		1435	7,74

(1) La gestora deberá cumplimentar el índice de referencia que corresponda en cada caso (EURIBOR un año, LIBRO, etc.)

(2) En el caso de tipos fijos no se cumplimentará la columna de margen ponderado y se indicará el tipo de interés medio ponderado de los activos a tipo fijo en la columna "tipo de interés medio ponderado"

## ESTADOS FINANCIEROS PÚBLICOS DE FONDOS DE TITULIZACIÓN DE ACTIVOS

S.05.5

Denominación del Fondo: **BBVA CONSUMO 2, FONDO DE TITULIZACION DE ACTIVOS**

Denominación del compartimento:

Denominación de la gestora: **EUROPEA DE TITULIZACION, S.A., S.G.F.T.**

Estados agregados: **No**

Periodo: **2º Semestre**

Ejercicio: **2014**

### OTRA INFORMACIÓN RELATIVA A LOS ACTIVOS CEDIDOS Y PASIVOS

*(Las cifras relativas a importes se consignarán en miles de euros)*

CUADRO E Tipo de interés nominal	Situación actual 31/12/2014				Situación cierre anual anterior 31/12/2013				F. Abierto saldo acumulado desde el inicio			
	Nº de activos vivos		Principal pendiente		Nº de activos vivos		Principal pendiente		Nº de activos vivos		Principal pendiente	
Inferior al 1%	1500	0	1521	0	1542	0	1563	0	1584	0	1605	0
1% - 1,49%	1501	0	1522	0	1543	0	1564	0	1585	0	1606	0
1,5% - 1,99%	1502	0	1523	0	1544	0	1565	0	1586	0	1607	0
2% - 2,49%	1503	0	1524	0	1545	0	1566	0	1587	0	1608	0
2,5% - 2,99%	1504	0	1525	0	1546	0	1567	0	1588	0	1609	0
3% - 3,49%	1505	3	1526	6	1547	15	1568	89	1589	1.054	1610	12.287
3,5% - 3,99%	1506	3	1527	8	1548	9	1569	36	1590	742	1611	8.873
4% - 4,49%	1507	2	1528	10	1549	3	1570	10	1591	188	1612	2.539
4,5% - 4,99%	1508	13	1529	56	1550	25	1571	144	1592	1.156	1613	11.064
5% - 5,49%	1509	235	1530	778	1551	404	1572	2.223	1593	5.861	1614	66.735
5,5% - 5,99%	1510	1.402	1531	4.718	1552	2.216	1573	11.824	1594	15.723	1615	165.900
6% - 6,49%	1511	1.686	1532	6.130	1553	2.795	1574	15.041	1595	20.639	1616	243.912
6,5% - 6,99%	1512	3.026	1533	11.301	1554	5.336	1575	30.858	1596	32.821	1617	427.880
7% - 7,49%	1513	1.798	1534	7.255	1555	3.338	1576	19.812	1597	28.992	1618	295.404
7,5% - 7,99%	1514	1.802	1535	8.243	1556	3.579	1577	22.431	1598	36.854	1619	346.653
8% - 8,49%	1515	1.360	1536	6.464	1557	2.804	1578	18.724	1599	20.659	1620	229.165
8,5% - 8,99%	1516	956	1537	4.472	1558	2.028	1579	14.336	1600	14.850	1621	167.097
9% - 9,49%	1517	741	1538	3.556	1559	3.480	1580	13.189	1601	18.911	1622	214.317
9,5% - 9,99%	1518	746	1539	3.527	1560	1.763	1581	12.304	1602	8.196	1623	121.168
Superior al 10%	1519	1.274	1540	6.746	1561	2.412	1582	21.672	1603	10.926	1624	167.846
<b>Total</b>	<b>1520</b>	<b>15.047</b>	<b>1541</b>	<b>63.270</b>	<b>1562</b>	<b>30.207</b>	<b>1583</b>	<b>182.693</b>	<b>1604</b>	<b>217.572</b>	<b>1625</b>	<b>2.480.840</b>
<b>Tipo de interés medio ponderado de los activos(%)</b>			<b>9542</b>	<b>15,18</b>			<b>9584</b>	<b>8,23</b>			<b>1626</b>	<b>7,56</b>
<b>Tipo de interés medio ponderado de los pasivos(%)</b>			<b>9543</b>	<b>0,46</b>			<b>9585</b>	<b>0,39</b>			<b>1627</b>	<b>3,79</b>

## ESTADOS FINANCIEROS PÚBLICOS DE FONDOS DE TITULIZACIÓN DE ACTIVOS

S.05.5

Denominación del Fondo: **BBVA CONSUMO 2, FONDO DE TITULIZACION DE ACTIVOS**  
 Denominación del compartimento:  
 Denominación de la gestora: **EUROPEA DE TITULIZACION, S.A., S.G.F.T.**  
 Estados agregados: **No**  
 Período: **2º Semestre**  
 Ejercicio: **2014**

### OTRA INFORMACIÓN RELATIVA A LOS ACTIVOS CEDIDOS Y PASIVOS

#### CUADRO F

Concentración	Situación actual 31/12/2014				Situación cierre anual anterior 31/12/2013				F. Abierto saldo acumulado desde el inicio			
	Porcentaje		CNAE (2)		Porcentaje		CNAE (2)		Porcentaje		CNAE (2)	
Diez primeros deudores/emisores con más concentración	2000	0,82			2030	0,32			2060	0,82		
Sector: (1)	2010		2020		2040		2050		2070		2080	

(1) Indíquese denominación del sector con mayor concentración

(2) Incluir código CNAE con dos niveles de agregación

## ESTADOS FINANCIEROS PÚBLICOS DE FONDOS DE TITULIZACIÓN DE ACTIVOS

S.05.5

Denominación del Fondo: **BBVA CONSUMO 2, FONDO DE TITULIZACION DE ACTIVOS**  
 Denominación del compartimento:  
 Denominación de la gestora: **EUROPEA DE TITULIZACION, S.A., S.G.F.T.**  
 Estados agregados: **No**  
 Período: **2º Semestre**  
 Ejercicio: **2014**

### OTRA INFORMACIÓN RELATIVA A LOS ACTIVOS CEDIDOS Y PASIVOS

*(Las cifras relativas a importes se consignarán en miles de euros)*

#### CUADRO G

Divisa/Pasivos emitidos por el fondo	Situación actual 31/12/2014						F. Abierto saldo acumulado desde el inicio					
	Nº de pasivos emitidos		Principal pendiente en Divisa		Principal pendiente en euros		Nº de pasivos emitidos		Principal pendiente en Divisa		Principal pendiente en euros	
Euro - EUR	3000	593	3060	44.377	3110	44.377	3170	15.000	3230	1.500.000	3250	1.500.000
EEUU Dólar - USDR	3010		3070		3120		3180		3240		3260	
Japón Yen - JPY	3020		3080		3130		3190		3250		3270	
Reino Unido Libra - GBP	3030		3090		3140		3200		3260		3280	
Otras	3040				3150		3210				3290	
<b>Total</b>	<b>3050</b>	<b>593</b>			<b>3160</b>	<b>44.377</b>	<b>3220</b>	<b>15.000</b>			<b>3300</b>	<b>1.500.000</b>

**Estado S.06 – NOTAS EXPLICATIVAS**

NOTA EXPLICATIVA AL ESTADO S.05.2 CUADRO A

VIDA MEDIA

- a) Escenario inicial: Vida media inicial calculada según cuadro del folleto informativo, con hipótesis de tasa de morosidad = 0% y tasa de amortización anticipada = 0%
- b) Situación actual: Vida media actual calculada según método de amortización actual (secuencial o prorratea), con hipótesis de tasa de morosidad = 0%, tasa de amortización anticipada = 0% y sin ejercicio de la amortización anticipada opcional.



MIEMBROS DEL CONSEJO DE ADMINISTRACIÓN DE LA SOCIEDAD GESTORA

---

D. Sergio Fernández-Pacheco Ruiz-Villar  
Presidente

---

D. Pedro María Urresti Laca  
Vicepresidente

---

D. Carlos José Alsina Costa

---

D. Ignacio Echevarría Soriano

---

D. Mario Masiá Vicente

---

D. Luis Manuel Megías Pérez

---

D. Antonio Muñoz Calzada en representación de  
Bankinter, S.A.

---

D. Christian Terribas Sala

---

D. Ignacio Benloch Fernández-Cuesta en representación  
de Banco Cooperativo Español, S.A.

Diligencia: El Consejo de Administración de Europea de Titulización, S.A., S.G.F.T., en sesión del 31 de marzo de 2015, ha formulado y aprobado las Cuentas Anuales integradas por balance, cuenta de pérdidas y ganancias, estados de flujos de efectivo, estado de ingresos y gastos reconocidos y memoria e informe de gestión (incluidos los Anexos) de BBVA CONSUMO 2 Fondo de Titulización de Activos, correspondientes al ejercicio cerrado a 31 de diciembre de 2014, contenidos en las 69 páginas anteriores, numeradas de la 1 a la 48, a excepción de los Anexos que están contenidos en 21 páginas sin numeración y así han firmado el presente documento.

Madrid, 31 de marzo de 2015

---

D<sup>a</sup>. Belén Rico Arévalo  
Secretaria no Consejera