

# **BBVA RMBS 9 Fondo de Titulización de Activos**

Cuentas Anuales e Informe de Gestión  
correspondientes al ejercicio 2015, junto  
con el Informe de Auditoría Independiente

## INFORME DE AUDITORÍA INDEPENDIENTE DE CUENTAS ANUALES

Al Consejo de Administración de EUROPEA DE TITULIZACIÓN, S.A., S.G.F.T. (en adelante, la Sociedad Gestora):

### **Informe sobre las cuentas anuales**

Hemos auditado las cuentas anuales adjuntas de BBVA RMBS 9 Fondo de Titulización de Activos (en adelante, el Fondo), que comprenden el balance a 31 de diciembre de 2015, la cuenta de pérdidas y ganancias, el estado de flujos de efectivo, el estado de ingresos y gastos reconocidos y la memoria correspondientes al ejercicio terminado en dicha fecha.

#### *Responsabilidad de los administradores de la Sociedad Gestora en relación con las cuentas anuales del Fondo*

Los administradores de la Sociedad Gestora del Fondo son responsables de formular las cuentas anuales del Fondo adjuntas, de forma que expresen la imagen fiel del patrimonio, de la situación financiera y de los resultados del Fondo, de conformidad con el marco normativo de información financiera aplicable a la entidad en España, que se identifica en la Nota 2 de la memoria adjunta, y del control interno que consideren necesario para permitir la preparación de cuentas anuales del Fondo libres de incorrección material, debida a fraude o error.

#### *Responsabilidad del auditor*

Nuestra responsabilidad es expresar una opinión sobre las cuentas anuales del Fondo adjuntas basada en nuestra auditoría. Hemos llevado a cabo nuestra auditoría de conformidad con la normativa reguladora de la auditoría de cuentas vigente en España. Dicha normativa exige que cumplamos los requerimientos de ética, así como que planifiquemos y ejecutemos la auditoría con el fin de obtener una seguridad razonable de que las cuentas anuales del Fondo están libres de incorrecciones materiales.

Una auditoría requiere la aplicación de procedimientos para obtener evidencia de auditoría sobre los importes y la información revelada en las cuentas anuales. Los procedimientos seleccionados dependen del juicio del auditor, incluida la valoración de los riesgos de incorrección material en las cuentas anuales, debida a fraude o error. Al efectuar dichas valoraciones del riesgo, el auditor tiene en cuenta el control interno relevante para la formulación por parte de los administradores de la Sociedad Gestora de las cuentas anuales del Fondo, con el fin de diseñar los procedimientos de auditoría que sean adecuados en función de las circunstancias, y no con la finalidad de expresar una opinión sobre la eficacia de dicho control interno. Una auditoría también incluye la evaluación de la adecuación de las políticas contables aplicadas y de la razonabilidad de las estimaciones contables realizadas por la dirección, así como la evaluación de la presentación de las cuentas anuales tomadas en su conjunto.

Consideramos que la evidencia de auditoría que hemos obtenido proporciona una base suficiente y adecuada para nuestra opinión de auditoría.

#### *Opinión*

En nuestra opinión, las cuentas anuales adjuntas expresan, en todos los aspectos significativos, la imagen fiel del patrimonio y de la situación financiera del Fondo a 31 de diciembre de 2015, así como de sus resultados y flujos de efectivo correspondientes al ejercicio anual terminado en dicha fecha, de conformidad con el marco normativo de información financiera que resulta de aplicación y, en particular, con los principios y criterios contables contenidos en el mismo.

### **Informe sobre otros requerimientos legales y reglamentarios**

El informe de gestión adjunto del ejercicio 2015 contiene las explicaciones que los administradores de la Sociedad Gestora consideran oportunas sobre la situación del Fondo, la evolución de sus negocios y sobre otros asuntos y no forma parte integrante de las cuentas anuales. Hemos verificado que la información contable que contiene el citado informe de gestión concuerda con la de las cuentas anuales del ejercicio 2015. Nuestro trabajo como auditores se limita a la verificación del informe de gestión con el alcance mencionado en este mismo párrafo y no incluye la revisión de información distinta de la obtenida a partir de los registros contables del Fondo.

DELOITTE, S.L.

Inscrita en el R.O.A.C. nº S0692



Pablo Mugica  
20 de abril de 2016



DELOITTE, S.L.

Año 2016 Nº 01/16/06954  
SELLO CORPORATIVO: 96,00 EUR

Informe sujeto a la normativa reguladora de la actividad de auditoría de cuentas en España

**BBVA RMBS 9 FONDO DE TITULIZACIÓN DE ACTIVOS**

**BALANCES AL 31 DE DICIEMBRE DE 2015 Y 2014 (NOTAS 1, 2 y 3)**

(Miles de Euros)

ACTIVO	Nota	2015	2014 (*)	PASIVO	Nota	2015	2014 (*)
<b>ACTIVO NO CORRIENTE</b>		<b>964.939</b>	<b>1.016.352</b>	<b>PASIVO NO CORRIENTE</b>		<b>1.026.785</b>	<b>1.282.339</b>
<b>Activos financieros a largo plazo</b>		<b>964.939</b>	<b>1.016.352</b>	<b>Provisiones a largo plazo</b>		-	-
Valores representativos de deuda		-	-	<b>Pasivos financieros a largo plazo</b>		<b>1.026.785</b>	<b>1.282.339</b>
Derechos de crédito	4	964.939	1.016.352	Obligaciones y otros valores negociables	8	822.035	1.016.864
Participaciones hipotecarias		-	-	Series no subordinadas		822.035	1.016.864
Certificados de transmisión hipotecaria		955.365	1.006.777	Series Subordinadas		-	-
Préstamos hipotecarios		-	-	Correcciones de valor por repercusión de pérdidas		-	-
Cédulas hipotecarias		-	-	Intereses y gastos devengados no vencidos		-	-
Préstamos a promotores		-	-	Ajustes por operaciones de cobertura		-	-
Préstamos a PYMES		-	-	Deudas con entidades de crédito	9	204.750	265.475
Préstamos a empresas		-	-	Préstamo subordinado		204.750	265.475
Cédulas territoriales		-	-	Crédito línea de liquidez		-	-
Créditos AAPP		-	-	Otras deudas con entidades de crédito		-	-
Préstamo Consumo		-	-	Correcciones de valor por repercusión de pérdidas		-	-
Préstamo automoción		-	-	Intereses y gastos devengados no vencidos		-	-
Arrendamiento financiero		-	-	Ajustes por operaciones de cobertura		-	-
Cuentas a cobrar		-	-	Derivados		-	-
Bonos de titulización		-	-	Derivados de cobertura		-	-
Activos dudosos	10.074	10.074	10.326	Correcciones de valor por repercusión de pérdidas		-	-
Correcciones de valor por deterioro de activos		(500)	(751)	Otros pasivos financieros		-	-
Intereses y gastos devengados no vencidos		-	-	Correcciones de valor por repercusión de pérdidas		-	-
Ajustes por operaciones de cobertura		-	-	Otros		-	-
Derivados		-	-	<b>Pasivos por impuesto diferido</b>		-	-
Derivados de cobertura		-	-			-	-
Otros activos financieros		-	-	<b>PASIVO CORRIENTE</b>		<b>44.898</b>	<b>41.358</b>
Garantías financieras		-	-	<b>Pasivos vinculados con activos no corrientes mantenidos para la venta</b>		-	-
Otros		-	-	<b>Provisiones a corto plazo</b>		-	-
<b>Activos por impuesto diferido</b>		-	-	<b>Pasivos financieros a corto plazo</b>		<b>34.926</b>	<b>32.764</b>
<b>Otros activos no corrientes</b>		-	-	Acreedores y otras cuentas a pagar	11	10	4
		-	-	Obligaciones y otros valores negociables	8	34.915	32.420
		-	-	Series no subordinadas		34.871	32.309
<b>ACTIVO CORRIENTE</b>		<b>106.744</b>	<b>307.345</b>	Series subordinadas		-	-
<b>Activos no corrientes mantenidos para la venta</b>	5	<b>4.170</b>	<b>4.193</b>	Correcciones de valor por repercusión de pérdidas		-	-
<b>Activos financieros a corto plazo</b>		<b>35.501</b>	<b>35.301</b>	Intereses y gastos devengados no vencidos		44	111
Deudores y otras cuentas a cobrar	6	3.124	3.581	Ajustes por operaciones de cobertura		-	-
Derechos de crédito	4	32.377	31.720	Intereses vencidos e impagados		-	-
Participaciones hipotecarias		-	-	Deudas con entidades de crédito	9	1	340
Certificados de transmisión hipotecaria		31.530	30.969	Préstamo subordinado		-	217
Préstamos hipotecarios		-	-	Crédito línea de liquidez		-	-
Cédulas hipotecarias		-	-	Otras deudas con entidades de crédito		-	-
Préstamos a promotores		-	-	Correcciones de valor por repercusión de pérdidas		-	-
Préstamos a PYMES		-	-	Intereses y gastos devengados no vencidos		1	13
Préstamos a empresas		-	-	Ajustes por operaciones de cobertura		-	-
Cédulas territoriales		-	-	Intereses vencidos e impagados		-	110
Créditos AAPP		-	-	Derivados		-	-
Préstamo Consumo		-	-	Derivados de cobertura		-	-
Préstamo automoción		-	-	Correcciones de valor por repercusión de pérdidas		-	-
Arrendamiento financiero		-	-	Otros pasivos financieros		-	-
Cuentas a cobrar		-	-	Importe bruto		-	-
Bonos de titulización		-	-	Correcciones de valor por repercusión de pérdidas		-	-
Activos dudosos	742	742	596	<b>Ajustes por periodificaciones</b>	10	<b>9.972</b>	<b>8.594</b>
Correcciones de valor por deterioro de activos		(37)	(43)	Comisiones		9.948	8.567
Intereses y gastos devengados no vencidos		51	70	Comisión sociedad gestora		4	4
Ajustes por operaciones de cobertura		-	-	Comisión administrador		5	141
Intereses vencidos e impagados		91	128	Comisión agente financiero/pagos		1	1
Derivados		-	-	Comisión variable - resultados realizados		9.938	8.421
Derivados de cobertura		-	-	Otras comisiones del cedente		-	-
Otros activos financieros		-	-	Correcciones de valor por repercusión de pérdidas		-	-
Garantías financieras		-	-	Otras comisiones		-	-
Otros		-	-	Otros		24	27
<b>Ajustes por periodificaciones</b>		<b>1</b>	<b>1</b>	<b>AJUSTES REPERCUTIDOS EN BALANCE DE INGRESOS Y GASTOS RECONOCIDOS</b>		-	-
Comisiones		1	1	Coberturas de flujos de efectivo		-	-
Otros		-	-	Gastos de constitución en transición		-	-
<b>Efectivo y otros activos líquidos equivalentes</b>	7	<b>67.072</b>	<b>267.850</b>			-	-
Tesorería		67.072	267.850			-	-
Otros activos líquidos equivalentes		-	-			-	-
<b>TOTAL ACTIVO</b>		<b>1.071.683</b>	<b>1.323.697</b>	<b>TOTAL PASIVO</b>		<b>1.071.683</b>	<b>1.323.697</b>

(\*) Se presenta, única y exclusivamente, a efectos comparativos.

Las Notas 1 a 15 y los Anexos I a VI descritos en la Memoria adjunta forman parte integrante del balance al 31 de diciembre de 2015.

## BBVA RMBS 9 FONDO DE TITULIZACIÓN DE ACTIVOS

### CUENTAS DE PÉRDIDAS Y GANANCIAS CORRESPONDIENTES A LOS EJERCICIOS ANUALES TERMINADOS EL 31 DE DICIEMBRE DE 2015 Y 2014 (NOTAS 1, 2 y 3)

(Miles de Euros)

	Nota	Ejercicio 2015	Ejercicio 2014 (*)
<b>Intereses y rendimientos asimilados</b>		<b>10.527</b>	<b>14.291</b>
Valores representativos de deuda		-	-
Derechos de crédito	4	10.527	13.953
Otros activos financieros	7	-	338
<b>Intereses y cargas asimilados</b>		<b>(3.459)</b>	<b>(6.603)</b>
Obligaciones y otros valores negociables	8	(3.164)	(5.741)
Deudas con entidades de crédito	9	(295)	(862)
Otros pasivos financieros		-	-
<b>Resultado de operaciones de cobertura de flujos de efectivo (neto)</b>		<b>-</b>	<b>-</b>
<b>MARGEN DE INTERESES</b>		<b>7.068</b>	<b>7.688</b>
<b>Resultado de operaciones financieras (neto)</b>		<b>-</b>	<b>-</b>
Ajustes de valoración en carteras a valor razonable con cambios en pérdidas y ganancias		-	-
Activos financieros disponibles para la venta		-	-
Otros		-	-
<b>Diferencias de cambio (neto)</b>		<b>-</b>	<b>-</b>
<b>Otros ingresos de explotación</b>		<b>3</b>	<b>-</b>
<b>Otros gastos de explotación</b>		<b>(5.560)</b>	<b>(4.131)</b>
Servicios exteriores	12	(191)	(102)
Servicios de profesionales independientes		(161)	(52)
Servicios bancarios y similares		-	-
Publicidad y propaganda		-	-
Otros servicios		(30)	(50)
Tributos		-	-
Otros gastos de gestión corriente	10	(5.369)	(4.029)
Comisión de Sociedad gestora		(141)	(141)
Comisión administración		(103)	(108)
Comisión del agente financiero/pagos		(48)	(48)
Comisión variable - resultados realizados		(4.933)	(3.601)
Comisión variable - resultados no realizados		-	-
Otras comisiones del cedente		-	-
Otros gastos	5	(144)	(131)
<b>Deterioro de activos financieros (neto)</b>		<b>(10)</b>	<b>(724)</b>
Deterioro neto de valores representativos de deuda		-	-
Deterioro neto de derechos de crédito	4	(10)	(724)
Deterioro neto de derivados		-	-
Deterioro neto de otros activos financieros		-	-
<b>Dotaciones a provisiones (neto)</b>		<b>-</b>	<b>-</b>
<b>Ganancias (pérdidas) de activos no corrientes en venta</b>	5	<b>(1.501)</b>	<b>(2.719)</b>
<b>Repercusión de pérdidas (ganancias)</b>	10	<b>-</b>	<b>(114)</b>
<b>RESULTADO ANTES DE IMPUESTOS</b>		<b>-</b>	<b>-</b>
Impuesto sobre beneficios		-	-
<b>RESULTADO DEL EJERCICIO</b>		<b>-</b>	<b>-</b>

(\*) Se presenta, única y exclusivamente, a efectos comparativos.

Las Notas 1 a 15 y los Anexos I a VI descritos en la Memoria adjunta forman parte integrante de la cuenta de pérdidas y ganancias del ejercicio 2015.

**BBVA RMBS 9 FONDO DE TITULIZACIÓN DE ACTIVOS**

**ESTADOS DE FLUJOS DE EFECTIVO CORRESPONDIENTES A LOS EJERCICIOS ANUALES**  
**TERMINADOS EL 31 DE DICIEMBRE DE 2015 Y 2014 (NOTAS 1, 2 Y 3)**

(Miles de Euros)

	Ejercicio 2015	Ejercicio 2014 (*)
<b>FLUJOS DE EFECTIVO PROVENIENTES DE ACTIVIDADES DE EXPLOTACIÓN</b>	<b>3.467</b>	<b>6.290</b>
<b>Flujo de caja neto por intereses de las operaciones</b>	<b>6.923</b>	<b>5.967</b>
Intereses cobrados de los activos titulizados	10.551	14.001
Intereses pagados por valores de titulización	(3.210)	(5.829)
Intereses cobrados/pagados netos por operaciones de derivados	-	-
Intereses cobrados de inversiones financieras	-	338
Intereses pagados de préstamos y créditos en entidades de crédito	(418)	(2.543)
Otros intereses cobrados/pagados (neto)	-	-
<b>Comisiones y gastos por servicios financieros pagados por el Fondo</b>	<b>(3.844)</b>	<b>(189)</b>
Comisiones pagadas a la sociedad gestora	(141)	(141)
Comisiones pagadas por administración de activos titulizados	(239)	-
Comisiones pagadas al agente financiero	(48)	(48)
Comisiones variables pagadas	(3.416)	-
Otras comisiones	-	-
<b>Otros flujos de caja provenientes de operaciones del Fondo</b>	<b>388</b>	<b>512</b>
Recuperaciones de fallidos y otros activos adquiridos	-	-
Pagos de provisiones	-	-
Cobros procedentes de la enajenación de activos no corrientes mantenidos para la venta	724	740
Otros	(336)	(228)
<b>FLUJOS DE EFECTIVO PROCEDENTES DE ACTIVIDADES INVERSIÓN/FINANCIACIÓN</b>	<b>(204.245)</b>	<b>(4.613)</b>
<b>Flujos de caja netos por emisión de valores de titulización</b>	<b>-</b>	<b>-</b>
Cobros por emisión de valores de titulización	-	-
Pagos por emisión de valores de titulización (aseguramiento colocación)	-	-
<b>Flujos de caja por adquisición de activos financieros</b>	<b>-</b>	<b>-</b>
Pagos por adquisición de derechos de crédito	-	-
Pagos por adquisición de otras inversiones financieras	-	-
<b>Flujos de caja netos por amortizaciones</b>	<b>(143.427)</b>	<b>(4.264)</b>
Cobros por amortización de derechos de crédito	48.861	49.651
Cobros por amortización de otros activos titulizados	-	-
Pagos por amortización de valores de titulización	(192.288)	(53.915)
<b>Otros flujos provenientes de operaciones del Fondo</b>	<b>(60.818)</b>	<b>(349)</b>
Cobros por concesiones de préstamos o disposiciones de créditos	-	-
Pagos por amortización de préstamos o créditos	(60.942)	-
Cobros derechos de crédito pendientes ingreso	361	5
Administraciones públicas - Pasivo	6	2
Otros deudores y acreedores	(243)	(356)
Cobros por amortización o venta de inversiones financieras	-	-
Cobros de Subvenciones	-	-
<b>INCREMENTO/DISMINUCIÓN DE EFECTIVO O EQUIVALENTES</b>	<b>(200.778)</b>	<b>1.677</b>
<b>Efectivo o equivalentes al comienzo del ejercicio</b>	<b>267.850</b>	<b>266.173</b>
<b>Efectivo o equivalentes al final del ejercicio</b>	<b>67.072</b>	<b>267.850</b>

(\*) Se presenta, única y exclusivamente, a efectos comparativos.

Las Notas 1 a 15 y los Anexos I a VI descritos en la Memoria adjunta forman parte integrante del estado de flujos de efectivo del ejercicio 2015.

**BBVA RMBS 9 FONDO DE TITULIZACIÓN DE ACTIVOS**

**ESTADOS DE INGRESOS Y GASTOS RECONOCIDOS CORRESPONDIENTES A LOS EJERCICIOS ANUALES**  
**TERMINADOS EL 31 DE DICIEMBRE DE 2015 Y 2014 (NOTAS 1, 2 y 3)**

(Miles de Euros)

	Ejercicio 2015	Ejercicio 2014 (*)
<b>Activos financieros disponibles para la venta</b>		
Ganancias (pérdidas) por valoración	-	-
Importe bruto de las ganancias (pérdidas) por valoración	-	-
Efecto fiscal	-	-
Importes transferidos a la cuenta de pérdidas y ganancias	-	-
Otras reclasificaciones	-	-
Importes repercutidos a la cuenta de pasivo en el periodo	-	-
<b>Total ingresos y gastos reconocidos por activos financieros disponibles para la venta</b>	-	-
<b>Cobertura de los flujos de efectivo</b>		
Ganancias (pérdidas) por valoración	-	-
Importe bruto de las ganancias (pérdidas) por valoración	-	-
Efecto fiscal	-	-
Importes transferidos a la cuenta de pérdidas y ganancias	-	-
Otras reclasificaciones	-	-
Importes repercutidos a la cuenta de pasivo en el periodo	-	-
<b>Total ingresos y gastos reconocidos por coberturas contables</b>	-	-
<b>Otros ingresos/ganancias y gastos/pérdidas reconocidos</b>		
Importe de otros ingresos/ganancias y gastos/pérdidas reconocidos directamente en el balance en el periodo	-	-
Importe bruto de las ganancias (pérdidas) por valoración	-	-
Efecto fiscal	-	-
Importes transferidos a la cuenta de pérdidas y ganancias	-	-
Importes repercutidos a la cuenta de pasivo en el periodo	-	-
<b>Total ingresos y gastos reconocidos por otros ingresos/ganancias</b>	-	-
<b>TOTAL DE INGRESOS Y GASTOS RECONOCIDOS</b>	-	-

(\*) Se presenta, única y exclusivamente, a efectos comparativos.

Las Notas 1 a 15 y los Anexos I a VI descritos en la Memoria adjunta forman parte integrante del estado de ingresos y gastos reconocidos del ejercicio 2015.

## **BBVA RMBS 9 Fondo de Titulización de Activos**

Memoria correspondiente al  
ejercicio anual terminado el  
31 de diciembre de 2015

### **1. Reseña del Fondo**

BBVA RMBS 9 Fondo de Titulización de Activos (en adelante el Fondo) se constituyó mediante escritura pública el 19 de abril de 2010, agrupando Certificados de Transmisión de Hipoteca por importe de 1.295.101 miles de euros. Con la misma fecha se procedió a la emisión de Bonos de Titulización, por importe de 1.295.000 miles de euros, siendo la fecha de desembolso que marca el inicio del devengo de los intereses de los Bonos el 22 de abril de 2010.

El Fondo constituye un patrimonio separado y cerrado, carente de personalidad jurídica, que está integrado en cuanto a su activo por los Certificados de Transmisión de Hipoteca que agrupa, el Fondo de Reserva depositado en la Cuenta de Tesorería, y en cuanto a su pasivo, por los Bonos de Titulización emitidos, el Préstamo para Gastos Iniciales y el Préstamo Subordinado, en cuantía y condiciones financieras tales que el valor patrimonial neto del Fondo sea nulo.

Europea de Titulización, S.A., Sociedad Gestora de Fondos de Titulización, tiene a su cargo la administración y representación legal del Fondo. Asimismo, de conformidad con la normativa legal aplicable, le corresponde en calidad de gestora de negocios ajenos, la representación y defensa de los intereses de los titulares de los Bonos emitidos con cargo al Fondo y de los restantes acreedores del mismo. Europea de Titulización, S.A., Sociedad Gestora de Fondos de Titulización (en adelante la "Sociedad Gestora") figura inscrita en el registro especial de la Comisión Nacional del Mercado de Valores con el número 2.

La gestión y administración de los Derechos de Crédito corresponde a la sociedad cedente de los mismos, Banco Bilbao Vizcaya Argentaria S.A. (en adelante "BBVA" –la "Entidad Cedente"). La Entidad Cedente no asume ninguna responsabilidad por el impago de dichos préstamos, obteniendo por dicha gestión una contraprestación trimestral. Asimismo, la Entidad Cedente obtendrá una cantidad variable y subordinada que se devengará trimestralmente igual a la diferencia entre los ingresos y gastos del Fondo. En el caso de que dicha diferencia entre los ingresos y gastos fuese negativa, se repercutirá de acuerdo a lo indicado en la Nota 3-g.

La entidad depositaria de los Certificados de Transmisión de Hipoteca es la Entidad Cedente.

La cuenta de tesorería del Fondo se deposita en BBVA (Agente de pagos –véase Nota 7) y BBVA concedió tres préstamos subordinados al Fondo (véase Nota 9). Adicionalmente, el Fondo tenía contratado un derivado de cobertura con BBVA, terminándose éste el 22 de octubre de 2013.

### **2. Bases de presentación de las cuentas anuales**

#### **a) Imagen fiel**

Las Cuentas Anuales comprenden el balance, la cuenta de pérdidas y ganancias, el estado de ingresos y gastos reconocidos, el estado de flujos de efectivo y la memoria, de la que forman parte los estados financieros públicos S.05.1, S.05.2, S.05.3, S.05.4 y el apartado correspondiente a las notas explicativas del estado S.06, adjuntos en el Anexo. Las cuentas anuales se han preparado a partir de los registros contables que del Fondo mantiene su Sociedad Gestora y se formulan de acuerdo con el marco normativo de información financiera que resulta de aplicación al Fondo, que es el establecido en la Circular 2/2009, de 25

de marzo, de la Comisión Nacional del Mercado de Valores (modificada por la Circular 4/2010, de 14 de octubre, de la Comisión Nacional del Mercado de Valores), de forma que muestran la imagen fiel de la situación financiera del Fondo al 31 de diciembre de 2015 y de los resultados de sus operaciones y de los flujos de efectivo que se han generado durante el ejercicio terminado en esa fecha.

Las cuentas anuales del Fondo han sido formuladas y aprobadas por los Administradores de su Sociedad Gestora, en su reunión celebrada el 29 de marzo de 2016.

**b) Principios contables no obligatorios aplicados**

Los Administradores de la Sociedad Gestora del Fondo han formulado estas cuentas anuales teniendo en consideración los principios contables y las normas contables de aplicación obligatoria que tienen un efecto significativo en las mismas. No existe ningún principio contable o criterio de valoración que, siendo obligatorio, haya dejado de aplicarse. Adicionalmente, no se han aplicado principios contables no obligatorios.

**c) Aspectos críticos de la valoración y estimación de la incertidumbre**

Los resultados son sensibles a los principios y políticas contables, criterios de valoración y estimaciones seguidos por los Administradores de la Sociedad Gestora del Fondo para la elaboración de las cuentas anuales. Los principales principios y políticas contables y criterios de valoración se indican en la Nota 3.

En la elaboración de las cuentas anuales del Fondo se han utilizado, ocasionalmente, estimaciones realizadas por los Administradores de la Sociedad Gestora para cuantificar algunos de los activos, pasivos, ingresos y gastos que figuran registrados en ellas. Básicamente, estas estimaciones se refieren a la evaluación de posibles pérdidas por deterioro que, en su caso, puedan tener determinados activos (véanse Notas 3-c y 4), al valor razonable de determinados instrumentos financieros y a la cancelación anticipada, en su caso. A pesar de que estas estimaciones se han realizado sobre la base de la mejor información disponible al cierre del ejercicio 2015, es posible que acontecimientos que puedan tener lugar en el futuro obliguen a modificarlas (al alza o a la baja) en los próximos ejercicios, lo que se realizaría, en su caso, de forma prospectiva, de acuerdo con la normativa contable en vigor.

**d) Comparación de la información**

Los Administradores de la Sociedad Gestora del Fondo presentan, a efectos comparativos, con cada una de las cifras que se desglosan en las presentes cuentas anuales, además de las cifras del ejercicio 2015, las correspondientes al ejercicio anterior, tal y como se establece en el apartado 7 de la Norma 28ª de la citada Circular, por lo que, la información contenida en esta Memoria referida al ejercicio 2014 se presenta, exclusivamente, a efectos comparativos con la información relativa al ejercicio 2015 y, por consiguiente, no constituye las cuentas anuales del Fondo del ejercicio 2014.

**e) Agrupación de partidas**

Determinadas partidas del balance, de la cuenta de pérdidas y ganancias, del estado de flujos de efectivo y del estado de ingresos y gastos reconocidos se presentan de forma agrupada para facilitar su comprensión, si bien, en determinados casos, se ha incluido la información desagregada en las correspondientes notas de la memoria.

**f) Corrección de errores**

En la elaboración de estas cuentas anuales no se ha puesto de manifiesto ningún error significativo que haya supuesto la reexpresión de los importes incluidos en las cuentas anuales del ejercicio 2014.



**g) Cambios en criterios contables**

Durante el ejercicio 2015 no se han producido cambios de criterios contables significativos respecto a los criterios aplicados en el ejercicio 2014.

**h) Impacto medioambiental**

Dada la actividad a la que se dedica el Fondo, éste no tiene responsabilidades, gastos, activos, ni provisiones o contingencias de carácter medioambiental que pudieran ser significativos en relación con la situación financiera y los resultados del mismo. Por este motivo, no se incluyen desgloses específicos en la presente memoria respecto a información de cuestiones medioambientales.

**i) Empresa en funcionamiento**

Los Administradores han considerado que la gestión del Fondo continuará en un futuro previsible, por lo que la aplicación de los principios y criterios contables no tiene el propósito de determinar el valor del patrimonio neto a efectos de su transmisión global o parcial, ni el importe resultante en caso de su liquidación total. Asimismo, dada la naturaleza de los activos y pasivos del Fondo, no se espera que se produzcan diferencias significativas cuando se efectúe la liquidación de los mismos.

**j) Hechos posteriores**

Con posterioridad al cierre del ejercicio 2015, y hasta la formulación de estas cuentas anuales, no se ha producido ningún hecho significativo no descrito en las restantes notas de esta memoria que tenga un efecto significativo en dichas cuentas anuales.

**3. Normas de registro y valoración**

En la elaboración de las cuentas anuales del Fondo, correspondientes al ejercicio 2015, se han aplicado los siguientes principios, políticas contables y criterios de valoración, de acuerdo con lo establecido en la Circular 2/2009, de 25 de marzo y sus modificaciones posteriores:

**a) Definición y clasificación de los instrumentos financieros a efectos de su presentación y valoración**

*i. Definición*

Un "instrumento financiero" es un contrato que da lugar a un activo financiero en una entidad y, simultáneamente, a un pasivo financiero o instrumento de capital en otra entidad.

Un "derivado financiero" es un instrumento financiero cuyo valor cambia como respuesta a los cambios en una variable observable de mercado (tal como un tipo de interés, de cambio, el precio de un instrumento financiero o un índice de mercado, incluyendo las calificaciones crediticias), cuya inversión inicial es muy pequeña en relación a otros instrumentos financieros con respuesta similar a los cambios en las condiciones de mercado y que se liquida, generalmente, en una fecha futura.

*ii. Clasificación de los activos financieros*

Los activos financieros se desglosan, a efectos de su presentación y valoración, en los siguientes epígrafes del balance:

- Efectivo y otros activos líquidos equivalentes: Este epígrafe incluye las cuentas corrientes mantenidas por el Fondo en instituciones financieras, para poder desarrollar su actividad, que incluyen, en su caso, el fondo de reserva mantenido por el Fondo para hacer frente a sus obligaciones de pago.

- Derechos de crédito: Incluye los activos cedidos al Fondo como consecuencia del proceso de titulización y se clasifican, a efectos de su valoración, como “Préstamos y partidas a cobrar”.
- Derivados de cobertura: Incluye, en su caso, el valor razonable, a favor del Fondo, de los derivados designados como instrumentos de cobertura en coberturas contables.
- Deudores y otras cuentas a cobrar: Recoge, en su caso, la totalidad de los derechos de crédito y cuentas deudoras que por cualquier concepto, diferente de los anteriores, ostente el Fondo frente a terceros. La totalidad de los deudores se clasifican, a efectos de su valoración, como “Préstamos y partidas a cobrar”.

*iii. Clasificación de los pasivos financieros*

Los pasivos financieros se desglosan, a efectos de su presentación y valoración, en los siguientes epígrafes del balance:

- Obligaciones y otros valores negociables: Incluye, en su caso, las obligaciones, bonos y pagarés emitidos por el Fondo, con el fin de financiar la adquisición de sus activos financieros. Se clasifican, a efectos de su valoración, como “Débitos y partidas a pagar”.
- Deudas con entidades de crédito: Incluye, en su caso, las deudas contraídas con entidades de crédito, con el fin de financiar su actividad y se clasifican, a efectos de valoración, como “Débitos y partidas a pagar”.
- Derivados de cobertura: Incluye, en su caso, el valor razonable, en contra del Fondo, de los derivados designados como instrumentos de cobertura en coberturas contables.
- Acreedores y otras cuentas a pagar: Recoge, en su caso, la totalidad de las cuentas a pagar y débitos, que no deban ser clasificados en otros epígrafes. Se clasifican, a efectos de su valoración, como “Débitos y partidas a pagar”.

**b) Reconocimiento y valoración de los activos y pasivos financieros**

*i. Reconocimiento y valoración de los activos financieros*

Los activos financieros clasificados, a efectos de su valoración, como “Préstamos y partidas a cobrar” se valoran, inicialmente, por su “valor razonable” (que salvo evidencia en contrario será el precio de la transacción), incluyendo los costes de transacción directamente atribuibles a la operación. Posteriormente, dichos activos se valoran por su coste amortizado, contabilizándose los intereses devengados en el epígrafe “Intereses y rendimientos asimilados” de la cuenta de pérdidas y ganancias mediante el método del tipo de interés efectivo. No obstante, aquellas partidas cuyo importe se espera recibir en un plazo no superior a tres meses se valoran a su valor nominal siempre y cuando el efecto de no actualizar los flujos de efectivo sea totalmente inmaterial.

*ii. Reconocimiento y valoración de los pasivos financieros*

Los pasivos financieros clasificados, a efectos de su valoración, como “Débitos y partidas a pagar”, se valoran, inicialmente, por su “valor razonable” (que salvo evidencia en contrario será el precio de la transacción) incluyendo los costes de transacción directamente atribuibles a la operación. Posteriormente, dichos pasivos se valoran por su coste amortizado, contabilizándose los intereses devengados en el epígrafe “Intereses y cargas asimilados” de la cuenta de pérdidas y ganancias mediante el método del tipo de interés efectivo. No obstante, aquellas partidas cuyo importe se espera pagar en un plazo inferior a tres meses se valoran a su valor nominal siempre y cuando el efecto de no actualizar los flujos de efectivo sea totalmente inmaterial.

Se considerarán, en su caso, costes directamente atribuibles a las emisiones los costes de dirección y aseguramiento de la emisión, la comisión inicial de la Sociedad Gestora si hubiere, las tasas del Órgano Regulador, los costes de registro de los folletos de emisión y los costes derivados de la admisión a negociación de los valores emitidos, entre otros.

*iii. Registro de resultados*

Como norma general, las variaciones en el valor razonable de los activos y pasivos financieros se registran con contrapartida en la cuenta de pérdidas y ganancias; diferenciando entre las que tienen su origen en el devengo de intereses y conceptos asimilados (que se registran en los capítulos “Intereses y rendimientos asimilados” o “Intereses y cargas asimiladas”, según proceda); y las que correspondan a otras causas, que se registran, por su importe neto, en el capítulo “Resultado de Operaciones Financieras” de dicha cuenta de pérdidas y ganancias.

El reconocimiento en la cuenta de pérdidas y ganancias del devengo de intereses se interrumpe para todos los instrumentos de deuda calificados individualmente como dudosos.

*iv. Valor razonable de los activos y pasivos financieros*

Dada la naturaleza y composición de los activos y pasivos financieros del Fondo, excluidos los derivados financieros cuya descripción se detalla en el apartado iii. de esta Nota, los vencimientos residuales de aquellos activos y pasivos financieros remunerados, en su caso, a tipo fijo, así como la desviación porcentual existente con respecto a los tipos de interés actuales de mercado, el valor razonable de los activos y de los pasivos y activos financieros del Fondo al 31 de diciembre de 2015 y 2014 no difiere significativamente de sus correspondientes valores en libros a dichas fechas.

**c) Deterioro del valor de los activos financieros**

*i. Definición*

Un activo financiero se considera deteriorado (y, consecuentemente, se corrige su valor en libros para reflejar el efecto de su deterioro) cuando existe una evidencia objetiva de que se ha producido un evento, o el efecto combinado de varios de ellos, que dan lugar a un impacto negativo en los flujos de efectivo futuros que se estimaron en el momento de formalizarse la transacción.

En la estimación de los flujos de efectivo futuros de instrumentos que cuenten con garantías reales, siempre que éstas se hayan considerado en la cesión del instrumento o figuren en la información facilitada a los titulares de los pasivos emitidos por el Fondo, se tendrán en cuenta los flujos que se obtendrían de su realización menos el importe de los costes necesarios para su obtención y posterior venta, con independencia de la probabilidad de la ejecución de la garantía.

Como criterio general, la corrección del valor en libros de los instrumentos financieros, por causa de su deterioro, se efectúa con cargo a la cuenta de pérdidas y ganancias del periodo en el que tal deterioro se manifiesta, utilizando una contrapartida compensadora para corregir el valor de los activos. Las recuperaciones de las pérdidas por deterioro previamente registradas, en caso de producirse, se reconocen en la cuenta de pérdidas y ganancias del periodo en el que el deterioro deja de existir o se reduce y tendrán como límite el valor en libros del instrumento financiero que estaría reconocido en la fecha de reversión si no se hubiese registrado el deterioro del valor.

Cuando se considera remota la recuperación de cualquier importe registrado, éste se da de baja del balance, sin perjuicio de las actuaciones que pueda llevar a cabo el Fondo para intentar conseguir su cobro hasta tanto no se hayan extinguido definitivamente sus derechos; sea por prescripción, condonación u otras causas.

De acuerdo con lo previsto en la Circular 2/2009, en el cálculo de las pérdidas por deterioro de un grupo de activos financieros se prevé la posibilidad de utilizar modelos basados en métodos estadísticos. En este sentido, la Sociedad Gestora del Fondo considera que la metodología más representativa para la estimación del deterioro de los activos financieros del Fondo teniendo en cuenta las características de dichos activos es la basada en la estimación de los porcentajes de deterioro, de acuerdo con la antigüedad de la deuda vencida e impagada y con el calendario previsto en la Norma 13ª de la Circular 2/2009 de la Comisión Nacional del Mercado de Valores y sus modificaciones posteriores.

*ii. Instrumentos de deuda valorados a su coste amortizado*

El importe de las pérdidas por deterioro experimentadas por estos instrumentos coincide con la diferencia entre sus respectivos valores en libros y los valores actuales de sus flujos de efectivo futuros previstos, y se presentan minorando los saldos de los activos que corrigen.

El proceso de evaluación de las posibles pérdidas por deterioro de estos activos se lleva a cabo individualmente para todos los instrumentos de deuda.

**d) Periodificaciones (activo y pasivo)**

En el caso del activo, corresponden, en su caso, a las comisiones pagadas por anticipado, en concepto de gestión del Fondo y de administración de los activos o de los bonos emitidos que estén pendientes de devengo.

En el caso del pasivo, corresponden, en su caso, a las comisiones de gestión del Fondo y de administración de los activos titulizados o de los bonos emitidos, así como la remuneración variable correspondiente a la Entidad Cedente, devengadas en el periodo al que se refiere el balance y que se encuentran pendientes de pago a dicha fecha.

Asimismo, estos epígrafes del balance incluirán, en su caso, gastos e ingresos de diversa naturaleza devengados en el periodo y pendientes de pago o cobro, respectivamente.

**e) Reconocimiento de ingresos y gastos**

Seguidamente se resumen los criterios más significativos utilizados por el Fondo, para el reconocimiento de sus ingresos y gastos:

*i. Ingresos y gastos por intereses*

Con carácter general, los ingresos y gastos por intereses se reconocen contablemente en los capítulos "Intereses y rendimientos asimilados" e "Intereses y cargas asimilados" de la cuenta de pérdidas y ganancias, respectivamente, en función de su periodo de devengo, por aplicación del método del tipo de interés efectivo, a excepción de los intereses correspondientes a inversiones dudosas, morosas o en litigio, que se registran en el momento efectivo del cobro.

*ii. Ingresos y gastos no financieros*

Se reconocen contablemente de acuerdo con el criterio de devengo.

*iii. Comisiones, honorarios y conceptos asimilados*

Estos ingresos y gastos se reconocen en la cuenta de pérdidas y ganancias con criterios distintos, según sea su naturaleza. Los más significativos son:

- Las comisiones variables vinculadas al servicio de intermediación financiera por parte de la Entidad Cedente se describen en el apartado f. de esta Nota.

- Los que tienen su origen en transacciones o servicios, tales como los prestados por la Sociedad Gestora, que se prolongan en el tiempo, se difieren durante la vida de tales transacciones o servicios.
- Los que surgen en la prestación de un servicio que se ejecuta en un acto singular, se reconocen cuando se realiza el acto singular que los origina.
- Los vinculados a activos y pasivos financieros valorados a su valor razonable con cambios en pérdidas y ganancias, se reconocen en el momento de su cobro.

**f) Remuneración variable**

La remuneración variable como consecuencia de la intermediación financiera se determina como la diferencia positiva, si la hubiese, entre los ingresos y los gastos, incluidas las pérdidas de ejercicios anteriores, si las hubiese, devengados por el Fondo de acuerdo al cierre de su contabilidad, que incluyen, entre otros, las pérdidas por deterioro y sus reversiones y cualquier otro rendimiento o retribución devengado en el periodo, distinto de esta remuneración variable a percibir por la Entidad Cedente, u otro beneficiario, de acuerdo con la documentación constitutiva del Fondo. Se exceptúan de dicha diferencia la propia remuneración variable y el gasto por impuesto sobre beneficios, en su caso.

Cuando la diferencia obtenida entre los ingresos y gastos devengados sea positiva, se utilizará en primer lugar, para detraer, en su caso, las pérdidas de periodos anteriores que hubieran sido repercutidas a los pasivos del Fondo. Si tras la detracción, continúan existiendo pasivos corregidos por imputación de pérdidas, no se procederá a registrar remuneración variable alguna. En consecuencia, sólo se producirá el devengo y registro de la remuneración variable cuando no existan pasivos corregidos por imputación de pérdidas.

**g) Repercusión de pérdidas**

Cuando la diferencia obtenida entre los ingresos y gastos devengados, conforme al apartado f) anterior, sea negativa, se repercute a los pasivos emitidos por el Fondo, a través de la cuenta correctora de pasivo "Correcciones de valor por repercusión de pérdidas" del pasivo del balance, registrándose un ingreso en el epígrafe "Repercusión de pérdidas (ganancias)" de la cuenta de pérdidas y ganancias (véase Nota 1). Dicha repercusión se realiza comenzando por la cuenta de periodificación de la comisión variable, devengada y no liquidada en periodos anteriores, y continuando por el pasivo más subordinado, teniendo en cuenta el orden inverso de prelación de pagos establecido contractualmente para cada fecha de pago.

**h) Impuesto sobre Beneficios**

El Fondo tributa en el régimen general del Impuesto sobre Sociedades de acuerdo con lo dispuesto por la Ley 27/2014, de 27 de noviembre, que establece el tipo de gravamen general del Impuesto sobre Sociedades en el 28%. En este sentido, dicha Ley establece, entre otros aspectos, la reducción en dos años del tipo de gravamen general del Impuesto sobre Sociedades, de forma que dicho tipo ha quedado establecido, para los periodos impositivos que comiencen a partir del 1 de enero de 2015, en el 28% y, para los periodos impositivos que comiencen a partir del 1 de enero de 2016, en el 25%.

El gasto o ingreso por impuesto sobre beneficios comprende la parte relativa al gasto o ingreso por el impuesto corriente y la parte correspondiente al gasto o ingreso por el impuesto diferido, en su caso.

Dado que en el ejercicio 2015 y en el ejercicio 2014 se han equilibrado los ingresos y los gastos del Fondo, no procede liquidar cuota alguna por el Impuesto sobre Beneficios (véase Nota 13).

El gasto o ingreso por impuesto diferido, en caso de que exista, se corresponde con el reconocimiento y la cancelación de los activos y pasivos por impuesto diferido, que surgen de las diferencias temporarias originadas por la diferente valoración, contable y fiscal, de los activos y pasivos del Fondo. Las diferencias temporarias imponibles dan lugar a pasivos por impuesto diferido, mientras que las diferencias temporarias deducibles y los créditos por deducciones y ventajas fiscales que queden pendientes de aplicar fiscalmente, dan lugar a activos por impuesto diferido. Los activos y pasivos por impuestos diferidos, originados por

operaciones con cargos o abonos directos en el capítulo "Ajustes repercutidos en el balance de ingresos y gastos reconocidos" del pasivo del balance, se contabilizan, en su caso, también con contrapartida en dicho capítulo.

La cuantificación y valoración de dichos activos y pasivos se realizará considerando los tipos de gravamen esperados en el momento de su reversión, según la normativa que esté vigente o aprobada y pendiente de publicación en la fecha de cierre del ejercicio, y de acuerdo con la forma en que racionalmente se prevea recuperar o pagar el activo o el pasivo.

Conforme a la normativa reguladora (artículo 15 de la Ley 5/2015, de 27 de abril) el valor patrimonial del Fondo ha de ser nulo, por lo que los Administradores de la Sociedad Gestora estiman que la liquidación de cualquier diferencia de naturaleza temporaria, tanto activa como pasiva, es remota, con lo que, en función de lo previsto en la normativa contable vigente, no se registran activos ni pasivos diferidos.

**i) Transacciones en moneda extranjera**

La moneda funcional del Fondo es el Euro. Al 31 de diciembre de 2015 y 2014, el Fondo no tenía elementos de activo y de pasivo expresados en moneda extranjera.

**j) Baja del balance de los activos y pasivos financieros**

Los activos financieros solo se dan de baja del balance cuando se han extinguido los flujos de efectivo que generan o cuando se han transferido sustancialmente a terceros los riesgos y beneficios que llevan implícitos. Similarmente, los pasivos financieros solo se dan de baja de dicho balance cuando se han extinguido las obligaciones que generan o cuando se adquieren (bien con la intención de cancelarlos, bien con la intención de recolocarlos de nuevo).

**k) Activos no corrientes mantenidos para la venta**

El saldo de este epígrafe del activo del balance incluye, en su caso, los activos recibidos por el Fondo para la satisfacción, total o parcial, de los activos financieros que representan derechos de cobro frente a terceros, con independencia del modo de adquirir la propiedad (en adelante, activos adjudicados).

Con carácter general, en el momento de su reconocimiento inicial los activos clasificados como activos no corrientes mantenidos para la venta se registran por su valor razonable menos los costes de venta (como costes de venta se ha considerado un 25% sobre el valor de tasación). En estos supuestos se presume la inexistencia de beneficio, excepto que haya evidencia suficiente; en particular se considera que no hay evidencia suficiente cuando la valoración, realizada por experto independiente, tiene una antigüedad superior a 6 meses.

Posteriormente, los activos no corrientes mantenidos para la venta se valoran por el menor importe entre su valor en libros, calculado en la fecha de su asignación a esta categoría, y su valor razonable determinado, en su caso, como el menor valor entre el precio fijado para la venta y el valor de tasación, neto de los costes de venta estimados.

A efectos de determinar el valor razonable de activos inmobiliarios localizados en España, se tomarán en consideración los criterios establecidos para determinar el valor de mercado en la OM ECO/805/2003, de 27 de marzo, tomándose el valor de tasación definido en la citada orden.

Las pérdidas por deterioro de estos activos, debidas a reducciones de su valor en libros hasta su valor razonable (menos los costes de venta) se reconocen, en su caso, en el epígrafe "Ganancias (pérdidas) en la baja de activos no corrientes en venta" de la cuenta de pérdidas y ganancias. Las ganancias de un activo no corriente en venta, por incrementos posteriores del valor razonable (menos los costes de venta) aumentan su valor en libros, y se reconocen en la cuentas de pérdidas y ganancias hasta un importe igual al de las pérdidas por deterioro anteriormente reconocidas.

En el momento de adquisición de los inmuebles, el valor razonable se ha obtenido como el valor de la tasación realizada por expertos independientes. Las técnicas de valoración utilizadas, de general aceptación, han sido la del valor por comparación y la del valor por actualización de renta.

**l) Compensación de saldos**

Se compensan entre sí –y, consecuentemente, se presentan en el balance por su importe neto– los saldos deudores y acreedores con origen en transacciones que, contractualmente o por imperativo de una norma legal, contemplan la posibilidad de compensación; teniendo la intención de liquidarlos por su importe neto o de realizar el activo y proceder al pago del pasivo de forma simultánea y en los que una de las partes contratantes sea una entidad financiera.

**m) Estados de flujos de efectivo**

En los estados de flujos de efectivo se utilizan las siguientes expresiones:

- Flujos de efectivo: entradas y salidas de dinero en efectivo y de sus equivalentes; entendiéndose por éstos las inversiones a corto plazo de gran liquidez y bajo riesgo de alteraciones en su valor.
- Actividades de explotación: son aquellas que constituyen la principal fuente de los ingresos ordinarios del Fondo, así como otras actividades que no pueden ser calificadas como de inversión o de financiación.
- Actividades de inversión y financiación: las de adquisición, enajenación o disposición por otros medios de activos a largo plazo y otras inversiones no incluidas en el efectivo y sus equivalentes, así como aquellas actividades que producen cambios en el tamaño y composición de los activos y pasivos que no forman parte de las actividades de explotación.

A efectos de la elaboración de los estados de flujos de efectivo, se han considerado como “efectivo o equivalentes de efectivo” aquellas inversiones a corto plazo de gran liquidez y con bajo riesgo a cambios en su valor. De esta manera, el Fondo considera efectivo o equivalentes de efectivo al saldo mantenido en cuentas corrientes, que se encuentra registrado en el epígrafe “Efectivo y otros activos líquidos equivalentes – Tesorería” del activo de los balances.

**n) Estados de ingresos y gastos reconocidos**

Estos estados recogen los ingresos y gastos generados por el Fondo que, de acuerdo con lo dispuesto en la normativa vigente, han sido registrados directamente en el capítulo “Ajustes repercutidos en balance de ingresos y gastos reconocidos” del pasivo del balance.

Por tanto, en este estado se presentan, en su caso:

- a) Los ingresos y gastos que, según lo requerido por las normas de valoración, deban imputarse directamente al pasivo del balance.
- b) Las transferencias realizadas, en su caso, a la cuenta de pérdidas y ganancias, según lo dispuesto en las normas de valoración adoptadas.
- c) El efecto impositivo correspondiente, en su caso, a los apartados a) y b) anteriores.
- d) El importe neto repercutido en el periodo a las cuentas correspondientes de pasivo, de forma que el total de ingresos y gastos reconocidos sea nulo.

**o) Clasificación de activos y pasivos – Corriente y no corriente**

Son activos y pasivos corrientes aquellos elementos cuyo vencimiento total o parcial, o realización se estima que se produzca en el plazo máximo de un año desde la fecha de cierre de balance, clasificándose en caso contrario como no corriente.

**4. Derechos de crédito**

Los Derechos de Crédito que la Sociedad Gestora, en nombre y representación del Fondo, adquirió en virtud de escritura de fecha 19 de abril de 2010 integran derechos de crédito procedentes de préstamos hipotecarios sobre viviendas concedidos a personas físicas residentes en España con garantía hipotecaria inmobiliaria de primer rango. La adquisición de los préstamos hipotecarios se instrumenta mediante certificados de transmisión de hipoteca suscritos por el Fondo, representando cada uno de ellos una participación en el 100% del principal y de los intereses devengados por los préstamos en los que tienen su origen.

La cesión es plena e incondicional y se realiza por la totalidad del plazo remanente hasta el total vencimiento de los derechos de crédito.

El movimiento del saldo de Derechos de Crédito, incluyendo activos dudosos y no dudosos, se muestra a continuación:

	Miles de Euros		
	Derechos de Crédito		
	Activo No Corriente	Activo Corriente	Total
Saldos a 1 de enero de 2014	1.071.522	30.453	1.101.975
Amortizaciones(**)	-	(49.651)	(49.651)
Fallidos	-	(357)	(357)
Baja por dación / adjudicación de bienes	-	(3.299)	(3.299)
Traspaso a activo corriente	(54.419)	54.419	-
<b>Saldos al 31 de diciembre de 2014 (*)</b>	<b>1.017.103</b>	<b>31.565</b>	<b>1.048.668</b>
Amortizaciones(**)	-	(48.862)	(48.862)
Fallidos	-	(204)	(204)
Baja por dación / adjudicación de bienes	-	(1.891)	(1.891)
Traspaso a activo corriente	(51.664)	51.664	-
<b>Saldos al 31 de diciembre de 2015 (*)</b>	<b>965.439</b>	<b>32.272</b>	<b>997.711</b>

(\*) Incluye 128 y 129 miles de euros en concepto de intereses devengados por activos dudosos al 31 de diciembre de 2015 y 2014, respectivamente.

(\*\*) Incluye 1 mil euros en concepto de variación de intereses devengados por activos dudosos de los ejercicios 2015 (ningún importe por este concepto en el ejercicio 2014).

Al 31 de diciembre de 2015 existían Derechos de Crédito clasificados como “Activos dudosos” por importe de 10.816 miles de euros (10.922 miles de euros al 31 de diciembre de 2014).

Durante el ejercicio 2015 la tasa de amortización anticipada de los Derechos de Crédito ha sido del 1,79% (1,90% durante el ejercicio 2014).

El tipo de interés nominal anual medio ponderado de la cartera de Derechos de Crédito durante el ejercicio 2015 es del 1,03% (1,3% durante el ejercicio 2014), siendo el tipo nominal máximo 6,60% y el mínimo 0,00%. El importe devengado en el ejercicio 2015 por este concepto ha ascendido a 10.527 miles de euros (13.953 miles de euros en el ejercicio 2014), que figuran registrados en el epígrafe “Intereses y rendimientos asimilados – Derechos de crédito” de la cuenta de pérdidas y ganancias, de los cuáles 52 miles de euros corresponden a intereses cobrados de derechos de crédito que estaban clasificados como dudosos.



El desglose por vencimientos de los Derechos de Crédito, en función del vencimiento final de las operaciones, al 31 de diciembre de 2015, sin considerar, en su caso, las correcciones de valor por deterioro de activos, los intereses vencidos e impagados y los intereses devengados (incluidos los de activos dudosos que ascienden a 128 miles de euros al 31 de diciembre de 2015), se muestra a continuación:

	Miles de Euros						Total
	Hasta 1 año	Entre 1 y 2 años	Entre 2 y 3 años	Entre 3 y 5 años	Entre 5 y 10 años	Más de 10 años	
Derechos de Crédito	-	-	56	203	1.634	995.690	997.583

Por otro lado, el desglose por vencimientos de los Derechos de Crédito, al 31 de diciembre de 2015, teniendo en cuenta el calendario de amortización de las operaciones, sin considerar, en su caso, el principal impagado, las correcciones de valor por deterioro de activos, los intereses vencidos e impagados y los intereses devengados, se muestra a continuación:

	Miles de Euros							Total
	Hasta 1 año	Entre 1 y 2 años	Entre 2 y 3 años	Entre 3 y 4 años	Entre 4 y 5 años	Entre 5 y 10 años	Más de 10 años	
Derechos de Crédito	31.290	30.810	30.191	29.455	28.812	141.346	704.825	996.729

De acuerdo con lo establecido en la escritura de constitución del Fondo, la Sociedad Gestora podrá liquidar de forma anticipada el Fondo en el caso de que el importe del saldo de los Derechos de Crédito pendientes de amortización sea inferior a 129.510 miles de euros, equivalente al 10% del activo inicial del Fondo. De acuerdo con la estimación de amortizaciones previstas indicadas anteriormente, los Administradores de la Sociedad Gestora estiman que no se procederá a la liquidación anticipada del Fondo en el ejercicio 2016.

### Activos Impagados

La composición del saldo de los Derechos de Crédito considerados como impagados, incluyendo aquellos préstamos dudosos que habiéndose recuperado parte de lo impagado, aún tienen cuotas impagadas, al 31 de diciembre de 2015 y 2014, se muestra a continuación:

	Miles de Euros	
	2015	2014
Cuotas de principal vencidas y no cobradas de Derechos de Crédito:		
Con antigüedad de hasta tres meses (*)	240	233
Con antigüedad superior a tres meses (**)	614	467
	854	700
Intereses vencidos y no cobrados:		
Con antigüedad de hasta tres meses (***)	91	128
Con antigüedad superior a tres meses (**)	47	55
	138	183
Gastos vencidos y no cobrados:		
Con antigüedad superior a tres meses (**)	81	74
	81	74
	<b>1.073</b>	<b>957</b>

(\*) Se incluyen dentro del epígrafe "Derechos de crédito" del activo corriente del balance.

(\*\*) Se incluyen dentro del epígrafe "Activos financieros a corto plazo – Derechos de crédito - Activos dudosos" del activo corriente del balance. Adicionalmente, se encuentran 248 y 237 miles de euros en concepto de intereses vencidos y no

cobrados devengados a partir del cuarto mes desde la fecha del primer impago de su entrada en dudosos que se registran en cuentas fuera de balance, al 31 de diciembre de 2015 y 2014, respectivamente.

(\*\*) Se incluyen dentro del epígrafe "Activos financieros a corto plazo – Derechos de crédito – Intereses vencidos e impagados" del activo del balance.

De estos impagos, durante el ejercicio 2015 se habían dejado de cobrar 1.731 miles de euros de principal y 699 miles de euros de intereses. Con posterioridad al cierre del ejercicio y hasta la fecha de formulación de estas cuentas anuales, se han recuperado impagos por importe de 266 miles de euros, no habiéndose producido renegociaciones de las condiciones contractuales de estos préstamos.

A la fecha de formulación de estas cuentas anuales, el ratio de mora asciende a un 1%. Asimismo, desde el 31 de diciembre de 2015 hasta la fecha de formulación de estas cuentas anuales, no se han producido renegociaciones de los derechos de crédito que a nivel global puedan tener un impacto significativo en las cuentas anuales del ejercicio 2015.

Adicionalmente, hay activos clasificados como dudosos al 31 de diciembre de 2015 por efecto arrastre de cuotas no vencidas por importe de 10.074 miles de euros (10.326 miles de euros al 31 de diciembre de 2014), que figuran registrados en el epígrafe "Activos financieros a largo plazo – Derechos de crédito – Activos dudosos" del activo no corriente del balance.

A continuación se muestra el movimiento que se ha producido, durante el ejercicio 2015, en el saldo de Activos dudosos:

	Miles de Euros
Saldo al inicio del ejercicio	10.922
Entradas a activos dudosos durante el ejercicio	7.216
Reclasificación a fallidos (dados de baja del balance)	(260)
Recuperación en efectivo	(324)
Regularización de cuotas no vencidas por efecto arrastre	(4.834)
Recuperación mediante adjudicación	(1.904)
<b>Saldo al cierre del ejercicio</b>	<b>10.816</b>

A continuación se muestra el movimiento que se ha producido, durante los ejercicios 2015 y 2014, en el saldo de las correcciones de valor por deterioro de los Derechos de Crédito, procedente en su totalidad de la aplicación del calendario de morosidad:

	Miles de Euros	
	2015	2014
Saldos al inicio del ejercicio	(794)	(438)
Dotaciones con cargo a los resultados del ejercicio	(255)	(757)
Recuperaciones con abono a los resultados del ejercicio	512	401
<b>Saldos al cierre del ejercicio</b>	<b>(537)</b>	<b>(794)</b>

Al 31 de diciembre de 2015 y 2014, las correcciones de valor por deterioro de los derechos de crédito por aplicación del calendario de morosidad han sido de 537 y de 794 miles de euros, respectivamente.

A continuación se muestra el movimiento que se ha producido durante el ejercicio 2015, en el saldo de préstamos fallidos que se dieron de baja del activo del balance, produciendo un gasto registrado en el epígrafe "Deterioro neto de derechos de crédito" de la cuenta de pérdidas y ganancias:

	Miles de Euros
	2015
Saldos al inicio del ejercicio	1.396
Incremento de fallidos	312
Recuperación de fallidos	(45)
<b>Saldos al cierre del ejercicio</b>	<b>1.663</b>

#### **5. Activos no corrientes mantenidos para la venta**

Este epígrafe del activo de los balances recoge los bienes inmuebles adjudicados por subasta judicial o dación en pago de Derechos de Crédito. El movimiento que se ha producido en su saldo durante los ejercicios 2015 y 2014 se muestra a continuación:

	Miles de Euros	
	2015	2014
<b>Valor en libros</b>		
Saldos al inicio del ejercicio	9.349	7.484
Adiciones	2.202	3.887
Retiros	(1.682)	(2.022)
<b>Saldos al cierre del ejercicio</b>	<b>9.869</b>	<b>9.349</b>
<b>Pérdidas por deterioro de activos</b>		
Saldos al inicio del ejercicio	(5.156)	(3.719)
Dotaciones netas con cargo a resultados	(1.592)	(2.617)
Aplicaciones	1.049	1.180
<b>Saldos al cierre del ejercicio</b>	<b>(5.699)</b>	<b>(5.156)</b>
<b>Activos no corrientes mantenidos para la venta, neto</b>	<b>4.170</b>	<b>4.193</b>

Se han producido ventas de bienes adjudicados durante el ejercicio 2015 por importe de 724 miles de euros (740 miles de euros en 2014), cobrados en su totalidad, produciéndose un beneficio por importe de 91 miles de euros (102 miles de euros de pérdida en 2014), que se incluyen en el epígrafe "Ganancias (pérdidas) en la baja de activos no corrientes en venta".

A continuación se incluye información agregada de los bienes inmuebles adjudicados no significativos individualmente que el Fondo poseía al 31 de diciembre de 2015 agrupados por valor razonable de los mismos (importes en miles de euros):

Valor razonable menos costes de venta de activos adjudicados	Número de inmuebles	Valor en libros	Deterioro	Saldo vivo del préstamo	Costes asociados a la adjudicación	% de activos valorados según tasaciones	Plazo medio ponderado estimado para su venta	Importe en libros de los activos con antigüedad tasación superior a 2 años
Hasta 500.000 €	75	9.868	(5.699)	9.919	249	100	1 año	1.351
Más de 500.000 € sin exceder de 1.000.000 €	-	-	-	-	-	-	-	-
Más de 1.000.000 € sin exceder de 2.000.000 €	-	-	-	-	-	-	-	-
Más de 2.000.000 €	-	-	-	-	-	-	-	-

Los inmuebles están disponibles para su venta en condiciones normales de mercado. Se espera que la venta se lleve a cabo dentro del plazo de un año.

Al 31 de diciembre de 2015 el Fondo no poseía ningún inmueble adjudicado de valor significativo, individualmente considerado

Adicionalmente, durante el ejercicio 2015 los bienes inmuebles adjudicados han generado unos gastos por importe de 133 miles de euros (130 miles de euros en el ejercicio 2014), que se incluyen en el epígrafe "Otros gastos de gestión corriente – Otros gastos" de la cuenta de pérdidas y ganancias.

## **6. Deudores y otras cuentas a cobrar**

La composición del saldo de este epígrafe del activo del balance, al 31 de diciembre de 2015 y 2014, es la siguiente:

	Miles de Euros	
	2015	2014
Principal e intereses pendientes de liquidar (*)	3.073	3.433
Deudores varios (**)	51	148
	<b>3.124</b>	<b>3.581</b>

(\*) Importe de naturaleza transitoria liquidado en los primeros días de enero.

(\*\*) Incluye, fundamentalmente, importes satisfechos en la formalización de las adjudicaciones de inmuebles pendientes de registro.

## **7. Efectivo y otros activos líquidos equivalentes – Tesorería**

Su saldo corresponde a una cuenta financiera abierta a nombre del Fondo en la Entidad Cedente, y a los intereses devengados y no cobrados por la misma, por un importe total de 67.072 miles de euros al 31 de diciembre de 2015 (267.850 miles de euros al 31 de diciembre de 2014), incluyéndose el Fondo de Reserva constituido por el Fondo.

La Sociedad Gestora, en representación y por cuenta del Fondo, y la Entidad Cedente celebraron, en la fecha de constitución del Fondo, un Contrato de Apertura de Cuenta a Tipo de Interés Garantizado (Cuenta de Tesorería) en virtud del cual la Entidad Cedente abonará una rentabilidad variable determinada a las cantidades depositadas por el Fondo a través de su Sociedad Gestora en una cuenta financiera. En concreto, el Contrato de

Apertura de Cuenta a Tipo de Interés Garantizado (Cuenta de Tesorería) determinará que en una cuenta financiera en euros (la "Cuenta de Tesorería"), abierta en la Entidad Cedente, a nombre del Fondo por la Sociedad Gestora, serán depositadas todas las cantidades que reciba el Fondo.

La Entidad Cedente abonará un tipo de interés nominal anual, variable trimestralmente y con liquidación trimestral, excepto para el primer periodo de devengo de intereses que tendrá la duración y liquidación de intereses correspondiente a la duración de este periodo, aplicable para cada periodo de devengo de intereses (diferente al Periodo de Devengo de Intereses establecido para los Bonos) por los saldos diarios positivos que resulten en la Cuenta de Tesorería, igual al tipo de interés que resulte de disminuir (i) el Tipo de Interés de Referencia determinado para cada Periodo de Devengo de Intereses de los Bonos que coincida sustancialmente con cada periodo de devengo de intereses de la Cuenta de Tesorería, (ii) en un margen del 0,10%, transformado a un tipo de interés sobre la base de años naturales (esto es, multiplicado por 365 o, si es bisiesto, por 366 y dividido por 360). Los intereses se liquidarán al día de vencimiento de cada periodo de devengo de intereses en cada una de las Fechas de Determinación del Fondo, y se calcularán tomando como base: (i) los días efectivos existentes en cada periodo de devengo de intereses, y (ii) un año compuesto de trescientos sesenta y cinco (365) días o, si es bisiesto, de trescientos sesenta y seis (366). El contrato queda sujeto a determinadas actuaciones en caso de que la calificación de la entidad descienda por debajo de P-1 según la escala de calificación de Moody's, o por debajo de BBB-, según la escala de calificación S&P.

Al 31 de diciembre de 2015, la calificación crediticia de dicha entidad cumplía lo indicado anteriormente.

La rentabilidad media de esta cuenta, durante el ejercicio 2015, ha sido del 0,00% anual. El importe devengado por este concepto, durante el ejercicio 2014 ascendió a 338 miles de euros (ningún importe por este concepto durante el ejercicio 2015), que se incluían en el saldo del epígrafe "Intereses y rendimientos asimilados – Otros activos financieros" de la cuenta de pérdidas y ganancias.

La Sociedad Gestora constituyó en la Fecha de Desembolso un Fondo de Reserva Inicial con cargo a la disposición de la totalidad del principal del Préstamo Subordinado (véase Nota 9) y, posteriormente, en cada Fecha de Pago mantendrá su dotación en el importe del Fondo de Reserva requerido y de acuerdo con el Orden de Prelación de Pagos del Fondo.

Con fecha 27 de octubre de 2015, una vez comprobado por la CNMV el cumplimiento de lo dispuesto en el artículo 7 de la Ley 19/1992 en la redacción vigente con anterioridad a la entrada en vigor de la Ley 5/2015, de 27 de abril, de fomento de la financiación empresarial, la Sociedad Gestora ha modificado la Escritura de Constitución del Fondo. La modificación de la Escritura de Constitución se ha realizado con el consentimiento de BBVA como único titular de la totalidad de los Bonos y única contraparte de los contratos firmados por la Sociedad Gestora, en nombre y representación del Fondo, con la finalidad de reducir el importe del Fondo de Reserva y realizar un amortización extraordinaria de los Bonos y establecer un suelo en el Tipo de Interés Nominal aplicable a los Bonos (véase Nota 8) con el objeto de cumplir con lo establecido en la Guideline 2015/510 del Banco Central Europeo de 19 de diciembre de 2014 en el que se establece que la cantidad actual de fondo de reserva no sea superior al 5% del importe inicial de todos los Bonos emitidos por el Fondo. Dicha reducción del Fondo de Reserva también ha supuesto la modificación del Contrato de Préstamo Subordinado (véase Nota 9) para recoger un reembolso extraordinario parcial del principal de dicho Préstamo Subordinado por un importe equivalente a la mencionada reducción. Asimismo, la amortización parcial extraordinaria del principal de los Bonos ha supuesto la formalización de un nuevo contrato entre BBVA y el Fondo, representado por la Sociedad Gestora (el Contrato de Préstamo B) por el que BBVA concede un Préstamo B al Fondo destinado, exclusivamente, al pago de la amortización parcial extraordinaria del principal de los Bonos (véase Nota 9).

Como consecuencia de la modificación de la Escritura de Constitución, las características del Fondo de Reserva serán ahora las siguientes:

- Importe

1. El Fondo de Reserva se constituyó en la Fecha de Desembolso por un importe de 265.475 miles de euros (el "Fondo de Reserva Inicial").

Si bien el Fondo de Reserva estaba dotado en su importe inicial, la Sociedad Gestora ha reducido su dotación el 28 de octubre de 2015 en un importe 200.725 miles de euros.

2. Posteriormente a su constitución, en cada Fecha de Pago, el Fondo de Reserva se dotará hasta alcanzar el importe del Fondo de Reserva Requerido que se establece a continuación con cargo a los Fondos Disponibles de acuerdo con el Orden de Prelación de Pagos del Fondo.

El importe del Fondo de Reserva requerido en cada Fecha de Pago (el "Fondo de Reserva Requerido") será la menor de las siguientes cantidades:

- (i) 64.750 miles de euros
- (ii) La cantidad mayor entre:
  - a) El 10,00% de la suma del Saldo de Principal Pendiente de la Emisión de Bonos y el saldo de principal pendiente del Préstamo B.
  - b) 32.375 miles de euros.

3. No obstante lo anterior, el Fondo de Reserva Requerido no se reducirá en la Fecha de Pago que corresponda y permanecerá en el importe del Fondo de Reserva Requerido en la Fecha de Pago precedente, cuando en la Fecha de Pago concorra cualquiera de las circunstancias siguientes:

- i) Que en la Fecha de Determinación precedente a la Fecha de Pago correspondiente, el importe a que ascienda el Saldo Vivo de los Préstamos Hipotecarios Morosos fuera igual o superior al 1,00% del Saldo Vivo de los Créditos Hipotecarios no Dudosos.
- ii) Que en la Fecha de Pago precedente a la Fecha de Pago correspondiente, el Fondo de Reserva no hubiera sido dotado en el importe del Fondo de Reserva requerido a esa Fecha de Pago.
- iii) Que no hubieran transcurrido tres (3) años desde la fecha de constitución del Fondo.

- Rentabilidad

El importe de dicho Fondo de Reserva permanecerá depositado en la Cuenta de Tesorería, remunerada en los términos del Contrato de Apertura de Cuenta a Tipo de Interés Garantizado (Cuenta de Tesorería).

- Destino

El Fondo de Reserva se aplicará en cada Fecha de Pago al cumplimiento de obligaciones de pago del Fondo de acuerdo con el Orden de Prelación de Pagos y el Orden de Prelación de Pagos de Liquidación.

El movimiento del Fondo de Reserva dotado y requerido en cada una de las fechas de pago durante el ejercicio 2015, así como el saldo de la cuenta de tesorería resultante en cada una de esas fechas, se muestran a continuación:

	Miles de Euros		
	Fondo de Reserva requerido	Fondo de Reserva dotado	Saldo depositado en Tesorería en cada fecha de pago
<b>Saldos al 31 de diciembre de 2014</b>	<b>265.475</b>	<b>265.475</b>	<b>267.850</b>
Fondo de Reserva y saldo de tesorería al 20.03.2015	265.475	265.475	265.475
Fondo de Reserva y saldo de tesorería al 22.06.2015	265.475	265.475	265.475
Fondo de Reserva y saldo de tesorería al 21.09.2015	265.475	265.475	265.475
Fondo de Reserva y saldo de tesorería al 21.12.2015	64.750	64.750	64.750
<b>Saldos al 31 de diciembre de 2015</b>	<b>64.750</b>	<b>64.750</b>	<b>67.072</b>

## **8. Obligaciones y otros valores negociables**

La Sociedad Gestora, en nombre y representación del Fondo, y con cargo al mismo, procedió en la fecha de constitución del Fondo a la emisión de Bonos por un valor total de 1.295.000 miles de euros, integrados por 12.950 Bonos de 100.000 euros de valor nominal cada uno, que tienen las siguientes características:

Concepto	Serie Única
Importe nominal de la Emisión (miles de euros)	1.295.000
Importe nominal unitario (miles de euros)	100
Número de Bonos	12.950
Tipo de interés nominal	Euribor 3m + 0,3%
Periodicidad de pago	Trimestral
Fechas de pago de intereses y amortización	20 de marzo, 20 de junio, 20 de septiembre y 20 de diciembre de cada año o, en su caso, el siguiente Día Hábil.
Calificaciones Iniciales: Moody's / S&P Al 31 de diciembre de 2015: Moody's / S&P / DBRS Actuales (*): Moody's / S&P / DBRS	Aaa / AAA Aa2(sf) / A-(sf) / A(sf) A1(sf) / A-(sf) / A(sf)

(\*): A la fecha de formulación de estas cuentas anuales

El movimiento de los Bonos durante los ejercicios 2015 y 2014 ha sido el siguiente:

	Miles de Euros			
	Serie Única		Total	
	Pasivo no Corriente	Pasivo Corriente	Pasivo no Corriente	Pasivo Corriente
<b>Saldos al 1 de enero de 2014</b>	<b>1.062.145</b>	<b>40.921</b>	<b>1.062.145</b>	<b>40.921</b>
Amortización 20.03.2014	-	(12.768)	-	(12.768)
Amortización 20.06.2014	-	(12.670)	-	(12.670)
Amortización 20.09.2014	-	(14.545)	-	(14.545)
Amortización 22.12.2014	-	(13.931)	-	(13.931)
Costes emisión (*)	21	-	21	-
Traspasos	(45.302)	45.302	(45.302)	45.302
<b>Saldos al 31 de diciembre de 2014</b>	<b>1.016.864</b>	<b>32.309</b>	<b>1.016.864</b>	<b>32.309</b>
Amortización 20.03.2015	-	(12.625)	-	(12.625)
Amortización 22.06.2015	-	(13.097)	-	(13.097)
Amortización 21.09.2015	-	(13.639)	-	(13.639)
Amortización extraordinaria 29.10.2015 (**)	(140.000)	-	(140.000)	-
Amortización 21.12.2015	-	(12.927)	-	(12.927)
Costes emisión (*)	21	-	21	-
Traspasos	(54.850)	54.850	(54.850)	54.850
<b>Saldos al 31 de diciembre de 2015</b>	<b>822.035</b>	<b>34.871</b>	<b>822.035</b>	<b>34.871</b>

(\*) Los costes incurridos en la emisión de bonos se van imputando al pasivo del balance a lo largo de la vida del fondo. Durante el ejercicio 2015 se han imputado costes por 21 miles de euros (21 miles de euros durante el ejercicio 2014), registrándose en el epígrafe "Intereses y cargas asimiladas-Obligaciones y otros valores negociables" de la cuenta de pérdidas y ganancias (véase Nota 3.b.ii).

El vencimiento de los bonos de todas las series se producirá en la fecha de vencimiento legal del Fondo, sin perjuicio de que se puedan amortizar previamente de acuerdo a las condiciones establecidas en el folleto de constitución del Fondo y de acuerdo con la previsión estimada de cobro de los derechos de crédito y las reglas de amortización descritas a continuación.

En cada fecha de pago, con cargo a los fondos disponibles, se procede en su conjunto a la amortización de los Bonos y del Préstamo B (la Amortización Devengada de Principal), en una cantidad igual a la diferencia positiva existente a la fecha de determinación precedente, entre la suma del saldo de principal pendiente de los Bonos y del saldo de principal pendiente del Préstamo B y el saldo vivo de los préstamos hipotecarios no dudosos.

Con motivo de la modificación de la Escritura de Constitución con fecha 27 de octubre de 2015 en relación a la reducción del Fondo de Reserva y la amortización extraordinaria de los Bonos (véase Nota 7), realizado con el consentimiento de BBVA como único titular de la totalidad de los Bonos y única contraparte de los contratos firmados por la Sociedad Gestora, se ha procedido a establecer un suelo en el Tipo de Interés Nominal aplicable a los Bonos con el objeto de cumplir con lo establecido en la Guideline 2015/510 del Banco Central Europeo de 16 de abril de 2015 para mantener la elegibilidad de los Bonos de la Serie A como colateral en las operaciones de crédito del Eurosistema a partir del 1 de noviembre de 2015.

Excepcionalmente, y con motivo de dicha modificación, el 29 de octubre de 2015 se ha procedido a realizar una amortización parcial extraordinaria del principal de los Bonos por importe de 140.000 miles de euros, sin sujeción al Orden de Prelación de Pagos. Dicha amortización parcial excepcional se ha financiado con la disposición del Préstamo B (véase Nota 9).

Adicionalmente, como consecuencia de la modificación de la Escritura de Constitución, las características del Tipo de Interés Nominal aplicable a los Bonos de cada una de las Series y determinado para cada Periodo Devengo de Intereses será el mayor de:

- a) cero (0); y
- b) el tipo de interés que resulte de sumar:



- (i) el tipo de Interés de Referencia, y
- (ii) un margen del 0,30% para la única Serie

De acuerdo a lo anterior, el desglose por vencimientos previstos de las series de Bonos, excluyendo los costes de emisión imputados, al 31 de diciembre de 2015, se muestra a continuación:

	Miles de Euros						
	Hasta 1 año	Entre 1 y 2 años	Entre 2 y 3 años	Entre 3 y 4 años	Entre 4 y 5 años	Entre 5 y 10 años	Más de 10 años
Bonos de Titulización(*)	34.871	30.759	30.206	29.366	28.718	141.580	561.758

(\*) No incluye costes de emisión.

Los Bonos están representados en anotaciones en cuenta y están registrados en la Sociedad de Gestión de los Sistemas de Registro, Compensación y Liquidación de Valores, S.A. y cotizan en AIAF Mercado de Renta Fija.

El tipo de interés nominal medio de los Bonos, durante el ejercicio 2015, ha sido del 0,31% (0,53% en el ejercicio 2014), siendo el tipo de interés máximo el 0,38% y el mínimo el 0,17%. Durante el ejercicio 2015 se han devengado intereses de los Bonos de Titulización por importe de 3.164 miles de euros (5.741 miles de euros en el ejercicio 2014), de los que 44 miles de euros se encuentran pendientes de pago al 31 de diciembre de 2015 (111 miles de euros al 31 de diciembre de 2014), estando registrados en el epígrafe "Obligaciones y otros valores negociables - Intereses y gastos devengados no vencidos" del pasivo del balance.

Durante el ejercicio 2015 no se han producido impagos de principal ni de intereses de los bonos.

## **9. Deudas con entidades de crédito**

Su saldo al 31 de diciembre de 2015 y 2014 corresponde a tres préstamos subordinados concedidos por la Entidad Cedente:

1. por importe inicial de setecientos mil (700.000,00) euros (los "Contratos de Préstamo para Gastos Iniciales"). La entrega del importe del Préstamo para Gastos Iniciales se realizó en la Fecha de Desembolso y está destinado a financiar los gastos de constitución del Fondo y de emisión y admisión de los Bonos y a financiar parcialmente la suscripción de los Certificados de Transmisión de Hipoteca.
2. por importe inicial de veinticuatro millones cuatrocientos mil (265.475.000,00) euros (el "Contrato de Préstamo Subordinado") La entrega del importe del Préstamo Subordinado se realizó en la Fecha de Desembolso y está destinado a la constitución del Fondo de Reserva Inicial sin que, en ningún caso, su otorgamiento suponga garantizar el buen fin de los Derechos de Crédito titulizados (véase Nota 7).

Como consecuencia de la modificación de la Escritura de Constitución de 27 de octubre de 2015, la Sociedad Gestora ha celebrado en representación y por cuenta del Fondo con BBVA (entidad prestamista) un contrato por el que éste concede al Fondo un préstamo de carácter mercantil (Préstamo B) por importe de 140.000 miles de euros. El importe del Préstamo B se ha destinado por la Sociedad Gestora exclusivamente al pago de la amortización parcial extraordinaria del principal de Bonos (véase Nota 8) con fecha 29 de octubre de 2015.

El Principal del Préstamo B pendiente de reembolso devenga un interés nominal anual variable, determinado trimestralmente para cada Periodo de Devengo de Intereses, que será el mayor de (i) cero por ciento (0,00%) y (ii) el que resulte de sumar (a) el Tipo de Interés de Referencia determinado para los Bonos más (b) un margen de 0,15%. Estos intereses se abonarán únicamente si el Fondo dispusiese de liquidez suficiente en cada Fecha de Pago de acuerdo con el Orden de Prelación de Pagos o, llegado el caso de la liquidación del Fondo, con el Orden de Prelación de Pagos de Liquidación. Los intereses se liquidarán y serán exigibles al día de vencimiento de cada Periodo de Devengo de Intereses en cada una de las Fechas de Pago, y se calcularán tomando como

base: (i) los días efectivos existentes en cada Periodo de Devengo de Intereses y (ii) un año compuesto por trescientos sesenta días. Excepcionalmente, hay un primer periodo de devengo de intereses que comprenderá los días transcurridos entre el 28 de octubre de 2015 y la próxima Fecha de Pago, 21 de diciembre de 2015. La primera fecha de liquidación de intereses tendrá lugar en la Fecha de Pago correspondiente al 21 de diciembre de 2015.

Adicionalmente, como consecuencia de dicha modificación de la Escritura de Constitución con fecha 27 de octubre de 2015 respecto a la reducción del Fondo de Reserva y la amortización extraordinaria de los Bonos (véanse Notas 7 y 8), el Contrato de Crédito Subordinado se ve afectado, teniendo que modificarse el mismo para recoger de este modo un reembolso extraordinario parcial del principal de dicho Préstamo Subordinado por un importe equivalente a la mencionada reducción.

Dicho reembolso del principal del Préstamo Subordinado se efectuará en cada una de las Fechas de Pago en una cuantía igual a la diferencia positiva existente entre el principal pendiente de reembolso del Préstamo Subordinado a la Fecha de Determinación precedente a la Fecha de Pago correspondiente y el importe del Fondo de Reserva Requerido a la Fecha de Pago correspondiente, y en el orden de aplicación previsto para este supuesto conforme a la aplicación de Fondos Disponibles del Orden de Prelación de Pagos.

El principal de los préstamos subordinados pendiente de reembolso devengará un interés nominal anual variable, determinado trimestralmente para cada Periodo de Devengo de Intereses, que será el que resulte de sumar: (i) el Tipo de Interés de Referencia determinado para los Bonos, y (ii) un margen del 0,10%. Los intereses se liquidarán y serán exigibles al día de vencimiento de cada Periodo de Devengo de Intereses en cada una de las Fechas de Pago, y se calcularán tomando como base: (i) los días efectivos existentes en cada Periodo de Devengo de Intereses y (ii) un año compuesto por trescientos sesenta (360) días. Los intereses se abonarán en la Fecha de Pago correspondiente siempre que el Fondo disponga de liquidez suficiente de acuerdo con el Orden de Prelación de Pagos o, llegado el caso, con el Orden de Prelación de Pagos de Liquidación.

En el ejercicio 2015 se han producido amortizaciones de los préstamos subordinados por importe de 60.942 miles de euros (ningún importe por este concepto durante el ejercicio 2014).

Durante el ejercicio 2015 se han devengado intereses de dichos préstamos por importe de 295 miles de euros (862 miles de euros en el ejercicio 2014), de los que 1 mil euros se encuentran pendientes de pago al 31 de diciembre de 2015 (13 miles de euros al 31 de diciembre de 2014), estando registrados en el epígrafe de "Deudas con Entidades de Crédito – Intereses y gastos devengados no vencidos" del pasivo del balance.

Adicionalmente, al 31 de diciembre de 2014, el epígrafe "Deudas con entidades de crédito – Intereses vencidos e impagados" del pasivo del balance recogía por importe de 110 miles de euros (ningún importe por este concepto al 31 de diciembre de 2015), intereses que, de acuerdo al orden de prelación de pagos establecido, no se habían satisfecho en la última fecha de pago.

#### **10. Ajustes por periodificaciones de pasivo**

La composición del saldo de este epígrafe del pasivo del balance al 31 de diciembre de 2015 y 2014 es la siguiente:

	Miles de Euros	
	2015	2014
Comisiones	9.948	8.567
Sociedad Gestora	4	4
Administrador	5	141
Agente financiero	1	1
Variable – realizada	9.938	8.421
Otras comisiones del cedente	-	-
Corrección de valor por repercusión de pérdidas (*)	-	-
Otras comisiones	-	-
Otros	24	27
<b>Saldo al cierre del ejercicio</b>	<b>9.972</b>	<b>8.594</b>

(\*) Repercusión de la parte correspondiente del margen de intermediación negativo aplicada a las comisiones con el cedente (comisión variable) pendientes de liquidar.

Durante el ejercicio 2015, el movimiento de este epígrafe, tanto por devengo como por pagos realizados, ha sido el siguiente:

	Miles de Euros				
	Comisión Sociedad Gestora	Comisión Administración	Comisión Agente Financiero	Comisión Variable	Repercusión de pérdidas
<b>Saldos al 31 de diciembre de 2014</b>	<b>4</b>	<b>141</b>	<b>1</b>	<b>8.421</b>	-
Importes devengados durante el ejercicio 2015	141	103	48	4.933	-
Pagos realizados el 20.03.2015	(36)	(161)	(11)	(1.332)	-
Pagos realizados el 22.06.2015	(35)	(27)	(12)	(925)	-
Pagos realizados el 21.09.2015	(35)	(25)	(12)	(934)	-
Pagos realizados el 21.12.2015	(35)	(26)	(13)	(225)	-
<b>Saldos al 31 de diciembre de 2015</b>	<b>4</b>	<b>5</b>	<b>1</b>	<b>9.938</b>	-

Las condiciones específicas por comisiones en relación con los contratos establecidos se detallan a continuación:

- Comisión variable / Margen de intermediación financiera

La Sociedad Gestora, en representación y por cuenta del Fondo, remunera a la Entidad Cedente por el proceso de intermediación financiera desarrollado.

La remuneración a la Entidad Cedente consiste en el pago de una remuneración variable y subordinada (el "Margen de Intermediación Financiera") que se determinará y devengará al vencimiento de cada periodo trimestral, comprensivo, excepto para el primer periodo, de los tres meses naturales anteriores a cada Fecha de Pago, en una cuantía igual a la diferencia positiva, si la hubiere, entre los ingresos y gastos, incluidas las pérdidas de ejercicios anteriores, devengados por el Fondo de acuerdo con su contabilidad y previos al cierre de

los meses de marzo, junio, septiembre y diciembre, que corresponden al último mes de cada periodo trimestral. El Margen de Intermediación Financiera se devengará a favor de la Entidad Cedente conforme a las reglas de imputación previstas en el Contrato de Intermediación Financiera.

- Comisión de la Sociedad Gestora

La Sociedad Gestora percibirá una comisión periódica sobre el Saldo de Principal Pendiente de la Emisión de Bonos que se devengará diariamente desde la constitución del Fondo hasta su extinción y se liquidará y pagará por Periodos de Devengo de Intereses vencidos en cada una de las Fechas de Pago con sujeción al Orden de Prelación de Pagos o, llegado el caso, al Orden de Prelación de Pagos de Liquidación. El importe de la comisión periódica en cada una de las Fechas de Pago no podrá ser superior ni inferior, respectivamente, a los importes máximo y mínimo determinados. El importe mínimo se revisará acumulativamente en la misma proporción y con efectos desde el día 1 de enero de cada año.

- Comisión del agente financiero

En contraprestación a los servicios a realizar por el Agente de Pagos, el Fondo le satisfará en cada Fecha de Pago durante la vigencia del contrato, una comisión de doce mil (12.000,00 euros) impuestos incluidos en su caso. Esta comisión se pagará siempre que el Fondo disponga de liquidez suficiente de acuerdo con el Orden de Prelación de Pagos o, llegado el caso, con el Orden de Prelación de Pagos de Liquidación.

- Comisión del Administrador de los Derechos de Crédito

Como contraprestación por la custodia, administración y gestión de los Préstamos y el depósito de los títulos representativos de los Certificados de Transmisión de Hipoteca, la Entidad Cedente tendrá derecho a percibir por periodos vencidos en cada una de las Fechas de Pago y durante el periodo de vigencia del Contrato de Administración, una comisión de administración igual al 0,01% anual, IVA incluido en caso de no exención, que se devengará sobre los días efectivos transcurridos en cada Periodo de Determinación precedente a la Fecha de Pago y sobre el Saldo Vivo medio diario de los Préstamos que administre durante dicho Periodo de Determinación.

## **11. Acreedores y otras cuentas a pagar**

La composición del saldo de este epígrafe del pasivo del balance, al 31 de diciembre de 2015 y 2014, es la siguiente:

	Miles de Euros	
	2015	2014
Hacienda Pública acreedora por retenciones	9	3
Otros acreedores	1	1
	<b>10</b>	<b>4</b>

## **12. Otros gastos de explotación**

El saldo del epígrafe "Otros gastos de explotación – Servicios exteriores – Servicios de profesionales independientes" de las cuentas de pérdidas y ganancias incluye 2 miles de euros satisfechos por el Fondo en concepto de auditoría de sus cuentas anuales del ejercicio 2015 (2 miles de euros en el ejercicio 2014), único servicio prestado por dicho auditor.

**Información sobre el periodo medio de pago a proveedores. Disposición adicional tercera. «Deber de información» de la Ley 15/2010, de 5 de julio:**

Al 31 de diciembre de 2015, el Fondo no tenía ningún importe significativo pendiente de pago a proveedores en operaciones comerciales. Asimismo, durante el ejercicio 2015, el Fondo no ha realizado pagos significativos a proveedores en operaciones comerciales. En opinión de los Administradores de su Sociedad Gestora, tanto los importes pendientes de pago a proveedores en operaciones comerciales al 31 de diciembre de 2015 como los pagos realizados a dichos proveedores durante el ejercicio 2015 cumplen o han cumplido con los límites legales de aplazamiento.

**13. Situación fiscal**

El Fondo tiene sujetos a inspección fiscal todos los impuestos que le son de aplicación correspondientes a los cuatro últimos ejercicios. En opinión de los Administradores de su Sociedad Gestora, la posibilidad de que se materialicen pasivos fiscales correspondientes a los ejercicios sujetos a inspección es remota y, en cualquier caso, la deuda tributaria que de ellos pudiera derivarse no afectaría significativamente a las cuentas anuales.

Según se indica en la Nota 3-h, en los ejercicios 2015 y 2014 se han equilibrado los ingresos y los gastos del Fondo, por lo que no ha procedido liquidar cuota alguna por el Impuesto sobre Beneficios.

**14. Gestión del riesgo**

La actividad del Fondo está expuesta a la asunción de uno o varios tipos de riesgos financieros, habiendo sido sus diferentes componentes objeto de análisis y evaluación durante su estructuración con el fin de dotarle de diferentes operaciones de mejora de crédito y de mecanismos operativos adecuados para distribuir y reducir la exposición a dichos riesgos. Así pues, las políticas y procedimientos de gestión de los riesgos financieros del Fondo se encuentran establecidos de forma explícita y limitada en la propia escritura de constitución del Fondo, asimismo recogidos en el folleto informativo inscrito en los registros oficiales de la Comisión Nacional del Mercado de Valores previamente a su constitución, de forma tal que con posterioridad la Sociedad Gestora, ni ninguna entidad, tiene poder de decisión en relación a la operativa del Fondo, limitándose a la gestión y administración del mismo poniendo en funcionamiento las operaciones financieras de mejora de crédito y de servicios y los mecanismos operativos establecidos.

A estos efectos la Sociedad Gestora tiene establecidos con el Administrador / Cedente de los activos determinados protocolos de información con periodicidad diaria y mensual que le proporciona información exhaustiva de los activos titulizados de cara al seguimiento y control de los mismos.

Las operaciones financieras de mejora contratadas por la Sociedad Gestora, en nombre y representación del Fondo, con el objeto de minorar y distribuir el riesgo de impago de los Bonos emitidos por el Fondo son las siguientes:

	<u>Contraparte</u>
<ul style="list-style-type: none"><li>Apertura de Cuenta a Tipo de Interés Garantizado (Cuenta de Tesorería) Mitiga parcialmente la merma de rentabilidad de la liquidez del Fondo por el desfase temporal entre los ingresos percibidos de los Préstamos Hipotecarios hasta que se produce el pago de los intereses y reembolso de principal de los Bonos en la Fecha de Pago inmediatamente posterior.</li></ul>	Banco Bilbao Vizcaya Argentaria, S.A. *
<ul style="list-style-type: none"><li>Préstamo Subordinado Mitiga el riesgo de crédito por la morosidad y falencia de los Préstamos Hipotecarios.</li></ul>	Banco Bilbao Vizcaya Argentaria, S.A. *
<ul style="list-style-type: none"><li>Permuta Financiera de Intereses Mitiga el riesgo de tipo de interés que tiene lugar en el Fondo por el hecho de encontrarse los Préstamos Hipotecarios sometidos a intereses variables con diferentes índices de referencia y diferentes periodos de revisión y de</li></ul>	Banco Bilbao Vizcaya Argentaria, S.A. * (hasta 22 de octubre de 2013)

liquidación a los intereses variables establecidos para los Bonos referenciados al Euribor a 3 meses y con periodos de devengo y liquidación trimestrales. Adicionalmente incorpora un exceso de margen de 0,40% y cubre el importe de la comisión por la administración de los Préstamos Hipotecarios titulizados.

- 
- \* Entidad Cedente de los derechos de crédito agrupados en el Fondo

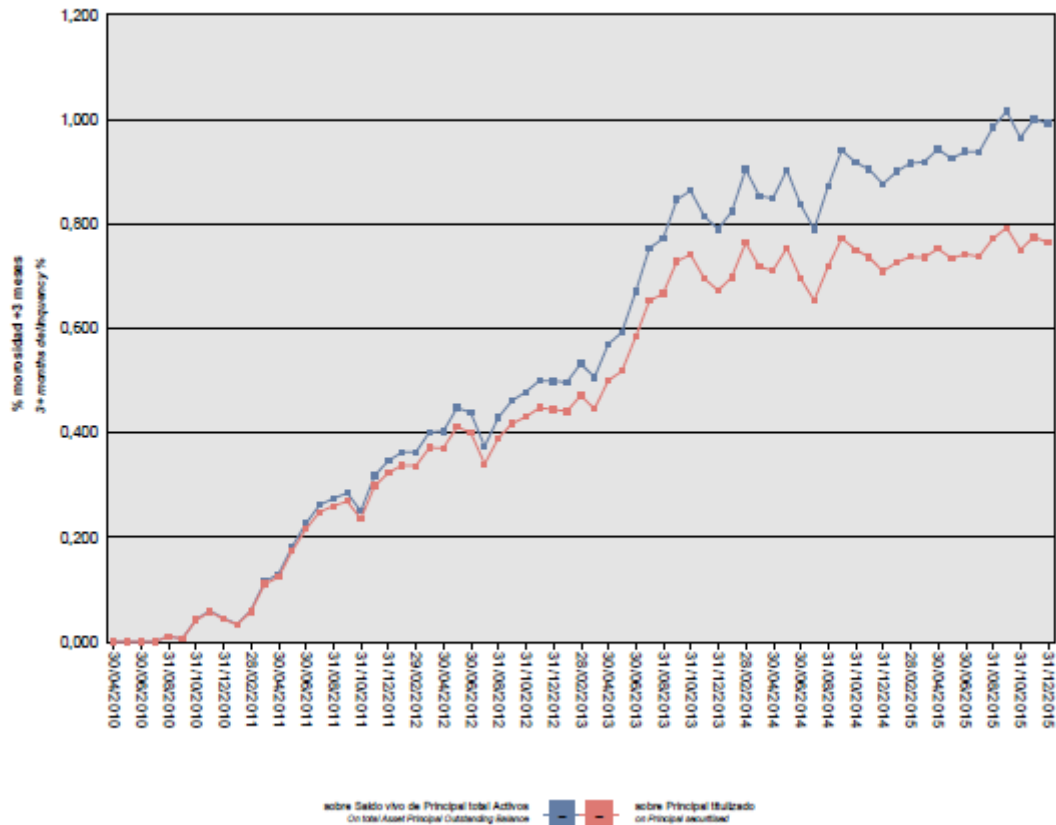
Los riesgos financieros más significativos relacionados con la actividad del Fondo son:

- Riesgo de crédito:

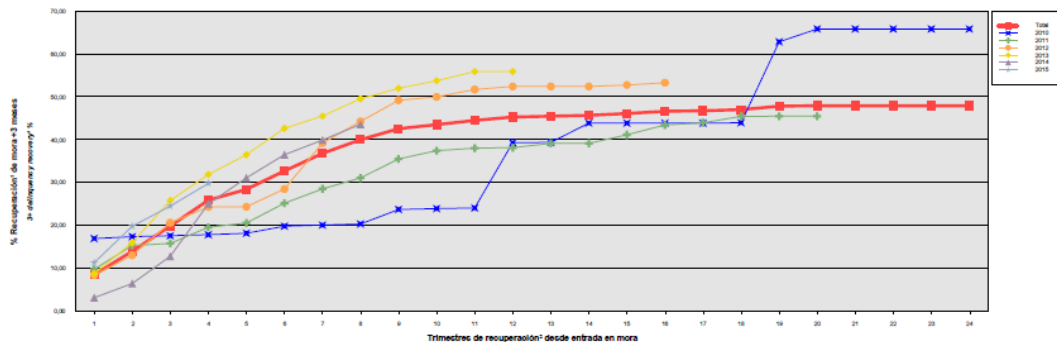
Las principales exposiciones al riesgo de crédito son la morosidad y falencia de los derechos de crédito titulizados y el de contrapartida respecto de determinadas operaciones y servicios financieros contratados por el Fondo.

Para mitigar el riesgo de morosidad y falencia de los activos titulizados el Fondo cuenta con un Fondo de Reserva, constituido con la disposición del Préstamo Subordinado, depositado en la Cuenta de Tesorería. (véase Nota 7).

Al 31 de diciembre de 2015 la tasa de morosidad de los derechos de crédito titulizados asciende al 0,99% del principal total de los activos, cuya evolución se muestra en el siguiente gráfico:



Asimismo, la evolución de la tasa de recuperación de los derechos de crédito titulizados morosos muestra en el siguiente gráfico al 31 de diciembre de 2015:



\* Incluye, en su caso, el valor neto contable (valor razonable minorado en un 20% como estimación costes de venta) de los inmuebles y activos no vendidos adjudicados o dados en pago al Fondo por activos titulizados. En los informes generados con anterioridad a agosto de 2015, los inmuebles adjudicados o dados en pago no vendidos se computaban en este informe por el valor de adquisición.  
 \* Includes, as the case may be, the net book value (net value minus 20% as the estimated selling costs) of the assets awarded or accepted in lieu of foreclosure by the Fund for securitized assets. In reports generated before August 2015, unsold properties awarded or accepted in lieu of foreclosure were accounted for in this report at the acquisition value.  
 \* Details are only given for periods in which there are entries of securitized assets in arrears for the period analyzed.

Para mitigar el riesgo de contrapartida motivado por un posible descenso en las calificaciones crediticias otorgadas por las Agencias de Calificación a las entidades de contrapartida de las diferentes operaciones y servicios financieros, se establecen, dependiendo de los términos contractuales, determinadas actuaciones como son:

- a) Aval a la contraparte por una tercera entidad con unas calificaciones crediticias mínima requerida, según las escalas de calificación de las Agencias de Calificación, que garantice el cumplimiento de las obligaciones contractuales de la contraparte, durante el tiempo que se mantenga la situación de pérdida de la calificación.
- b) Sustitución de la contraparte por una tercera entidad con unas calificaciones crediticias mínimas requeridas, según las escalas de calificación de las Agencias de Calificación.
- c) Constitución por la contraparte de depósitos de efectivo o de valores a favor del Fondo por importes determinados en cada momento, en garantía del cumplimiento de las obligaciones contractuales de la contraparte efectuados en una entidad con unas calificaciones crediticias mínimas requeridas, según las escalas de calificación de las Agencias de Calificación.

– Riesgo de concentración:

La exposición al riesgo surge por la concentración geográfica respecto de los deudores de los derechos de crédito cedidos al Fondo, a cuyo nivel de concentración, una situación de cualquier índole que tenga un efecto negativo sobre las diferentes áreas geográficas, pudiera afectar a los pagos de los derechos de crédito que respaldan la emisión de los Bonos de Titulización del Fondo.

La distribución geográfica según la región o comunidad donde se ubica el inmueble objeto de la garantía hipotecaria al 31 de diciembre de 2015 se presenta en el cuadro A del estado S.05.5 del Anexo.

– Riesgo de tipo de interés:

La exposición surge como consecuencia de la variación de los tipos de interés los derechos de crédito adquiridos por el Fondo, cuya determinación se realiza, generalmente con una periodicidad diferente a la de los pasivos emitidos por el Fondo además de hallarse aquellos referenciados a índices diferentes de éstos. Mediante el contrato de permuta financiera se mitiga el riesgo de tipo de interés que tiene lugar en el Fondo por el hecho de encontrarse los Préstamos Hipotecarios sometidos a intereses variables con diferentes índices de referencia y diferentes periodos de revisión y de liquidación a los intereses variables establecidos para los Bonos referenciados al Euribor a 3 meses y con periodos de devengo y liquidación trimestrales. Adicionalmente incorpora un exceso de margen de 0,40% y cubre el importe de la comisión por la administración de los Préstamos Hipotecarios titulizados. La Permuta Financiera también mitiga el desfase, en la parte correspondiente a los intereses, entre la presentación para su abono por el Ministerio de la Vivienda y la Comunidad de Madrid de las subsidiaciones correspondientes a los Préstamos Hipotecarios y el cobro de dichas subsidiaciones.

De la misma manera a través de Apertura de Cuenta a Tipo de Interés Garantizado (Cuenta de Tesorería) se mitiga parcialmente la merma de rentabilidad de la liquidez del Fondo por el desfase temporal entre los ingresos percibidos diariamente de los Préstamos Hipotecarios hasta que se produce el pago de los intereses y reembolso de principal de los Bonos en la Fecha de Pago inmediatamente posterior.

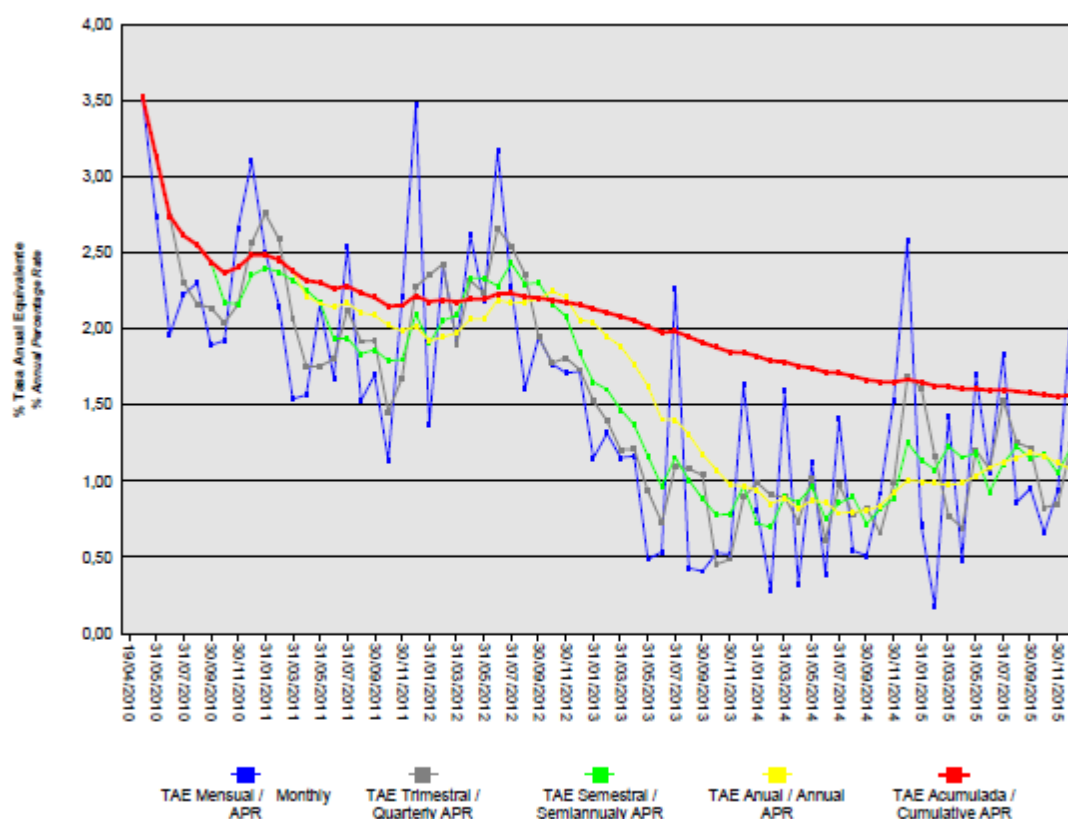
– Riesgo de amortización anticipada:

La exposición surge como consecuencia de que los Certificados de Transmisión de Hipoteca agrupados en el Fondo serán amortizados anticipadamente cuando los Deudores de los Préstamos Hipotecarios reembolsen anticipadamente la parte del capital pendiente de amortizar de los Préstamos Hipotecarios, o en caso de ser subrogado BBVA en los correspondientes Préstamos Hipotecarios por otra entidad financiera habilitada al efecto o en virtud de cualquier otra causa que produzca el mismo efecto.

El riesgo que supondrá dicha amortización anticipada se traspasará trimestralmente, en cada Fecha de Pago, a los titulares de los Bonos mediante la amortización parcial de los mismos.



La evolución de la tasa de amortización anticipada de los derechos de crédito titulizados se muestra en el siguiente gráfico al 31 de diciembre de 2015:



### 15. Liquidaciones intermedias

A continuación se detallan los cobros y pagos realizados por el Fondo durante el ejercicio 2015:

Liquidación de cobros y pagos del período	En miles de euros			
	Período		Acumulado	
	Real	Contractual	Real	Contractual
<b>Derechos de crédito clasificados en el Activo:</b>				
Cobros por amortizaciones ordinarias	28.592	19.779	135.823	118.887
Cobros por amortizaciones anticipadas	18.267	46.007	135.854	312.533
Cobros por intereses ordinarios	9.688	45.749	133.459	310.781
Cobros por intereses previamente impagados	863	-	11.168	-
Cobros por amortizaciones previamente impagadas	2.002	-	9.183	-
Otros cobros en especie	-	-	-	-
Otros cobros en efectivo	-	-	-	-

Series emitidas clasificadas en el Pasivo (información serie a serie):				
Pagos por amortización ordinaria (Serie A)	192.288	66.210	437.741	424.320
Pagos por intereses ordinarios (Serie A)	3.210	8.683	58.458	59.751
Pagos por amortizaciones anticipadas (Serie A)	-	-	-	-
Pagos por amortización previamente impagada (Serie A)	-	-	-	-
Pagos por intereses previamente impagados (Serie A)	-	-	-	-
Pagos por amortización de préstamos subordinados	60.942	-	61.425	-
Pagos por intereses de préstamos subordinados	418	-	9.932	-
Otros pagos del período	4.151	-	61.863	-

A continuación, se desglosa por fechas de pago los pagos realizados por el fondo a los pasivos financieros:

	20/03/2015	20/03/2015	22/06/2015	22/06/2015	21/09/2015	21/09/2015	21/12/2015	21/10/2015
	Principal	Intereses	Principal	Intereses	Principal	Intereses	Principal	Intereses
<b>Serie A</b>								
Impagado - acumulado anterior	-	-	-	-	-	-	-	-
Devengado periodo	12.625	972	13.097	880	13.639	740	12.927	618
Liquidado	12.625	972	13.097	880	13.639	740	12.927	618
Disposición mejora de crédito	-	-	-	-	-	-	-	-
Insuficiencia fondos disponibles	-	-	-	-	-	-	-	-
<b>Financiaciones subordinadas</b>								
Impagado - acumulado anterior	217	110	-	-	-	-	-	-
Devengado periodo	-	117	-	87	-	58	-	46
Liquidado	217	227	-	87	-	58	-	46
Disposición mejora de crédito	-	-	-	-	-	-	-	-
Insuficiencia fondos disponibles	-	-	-	-	-	-	-	-

## **BBVA RMBS 9 Fondo de Titulización de Activos**

### **Informe de Gestión** **correspondiente al ejercicio anual terminado** **el 31 de diciembre de 2015**

BBVA RMBS 9 Fondo de Titulización de Activos (el "Fondo") se constituyó mediante escritura pública otorgada el 19 de abril de 2010 por Europea de Titulización, S.A., Sociedad Gestora de Fondos de Titulización, agrupando 7.549 Certificados de Transmisión de Hipoteca por un importe total de 1.295.100.978,93 euros, emitidos sobre Préstamos Hipotecarios por Banco Bilbao Vizcaya Argentaria S.A. ("BBVA"), en esa misma fecha.

Asimismo, con fecha 19 de abril de 2010 se procedió a la puesta en circulación de la emisión de los Bonos de Titulización por un importe nominal total de 1.295.000.000,00 euros integrados por 12.950 Bonos de la Serie A, representados en anotaciones en cuenta de 100.000,00 euros de valor unitario.

Con fecha 15 de abril de 2010 la Comisión Nacional del Mercado de Valores verificó e inscribió en los registros oficiales los documentos acreditativos y el folleto informativo correspondientes a la constitución del Fondo y la emisión de Bonos de Titulización.

El Fondo constituye un patrimonio separado y cerrado, carente de personalidad jurídica, que está integrado en cuanto a su activo por los Certificados de Transmisión de Hipoteca que agrupa, el Fondo de Reserva depositado en la Cuenta de Tesorería y, en cuanto a su pasivo, por los Bonos de Titulización emitidos el Préstamo Subordinado y el Préstamo para Gastos Iniciales.

El Fondo está regulado por el Real Decreto 926/1998 de 14 de mayo por el que se regulan los fondos de titulización de activos y las sociedades gestoras de fondos de titulización y por la Ley 19/1992 de 7 de julio, sobre Régimen de Sociedades y Fondos de Inversión Inmobiliaria y sobre Fondos de Titulización Hipotecaria en cuanto a lo no contemplado en el Real Decreto 926/1998 y en tanto resulte de aplicación, demás disposiciones legales y reglamentarias en vigor que resulten de aplicación en cada momento, así como por la propia escritura de constitución.

El Fondo está sometido al tipo general del Impuesto de Sociedades y exento del concepto de operaciones societarias del Impuesto de Transacciones y Actos Jurídicos Documentados. Las contraprestaciones satisfechas a los titulares de los Bonos tendrán la consideración de rendimientos de capital mobiliario y por tanto podrán estar sujetos a retención de acuerdo con las normas fiscales que les sean aplicables.

Europea de Titulización, S.A., Sociedad Gestora de Fondos de Titulización, con domicilio social en Madrid, C/ Lagasca, 120, tiene a su cargo la administración y representación legal del Fondo. Asimismo, de conformidad con la normativa legal aplicable, le corresponde en calidad de gestor de negocios ajenos, la representación y defensa de los intereses de los titulares de los Bonos emitidos con cargo al Fondo y de los restantes acreedores del mismo. Europea de Titulización, S.A., Sociedad Gestora de Fondos de Titulización (en adelante "la Sociedad Gestora") figura inscrita en el registro especial de la Comisión Nacional del Mercado de Valores con el número 2.

La Sociedad Gestora con el objeto de consolidar la estructura financiera del Fondo y procurar la mayor cobertura posible para los riesgos inherentes a la emisión de Bonos, así como complementar la administración del Fondo, suscribió a la constitución del Fondo los contratos que a continuación se enumeran con indicación de las entidades de contrapartida:

- Apertura de Cuenta a Tipo de Interés Garantizado (Cuenta de Tesorería) Banco Bilbao Vizcaya Argentaria S.A.
- Préstamo para Gastos Iniciales Banco Bilbao Vizcaya Argentaria S.A.
- Préstamo Subordinado Banco Bilbao Vizcaya Argentaria S.A.
  
- Agencia de Pagos de los Bonos Banco Bilbao Vizcaya Argentaria S.A.
- Intermediación Financiera Banco Bilbao Vizcaya Argentaria S.A.
- Administración de los Préstamos Hipotecarios y Depósito de los Certificados de Transmisión de Hipoteca Banco Bilbao Vizcaya Argentaria S.A.
- Dirección y Suscripción de la Emisión de Bonos Banco Bilbao Vizcaya Argentaria S.A.

## A) EVOLUCIÓN DEL FONDO.

### 1. Derechos de Crédito - Certificados de Transmisión de Hipoteca

Los 7.549 Certificados de Transmisión de Hipoteca que se agrupan en el Fondo se han emitido por el plazo restante de vencimiento de cada uno de los Préstamos Hipotecarios cuyos capitales pendientes de reembolso a la fecha de emisión ascendían a 1.295.100.978,93 euros. Los Certificados de Transmisión de Hipoteca están representados en un título nominativo múltiple y participan del cien por cien del principal e intereses ordinarios y de demora de cada uno de los Préstamos Hipotecarios.

#### 1.1 Movimiento de la cartera de Certificados de Transmisión de Hipoteca.

La distribución de la cartera según la divisa en que están denominados los Préstamos Hipotecarios es la siguiente:

Divisa	SITUACIÓN AL 31/12/2015		SITUACIÓN AL 31/12/2014		SITUACIÓN A LA CONSTITUCIÓN	
	Núm.	Principal pendiente	Núm.	Principal pendiente	Núm.	Principal pendiente
Euro - EUR EEUU Dólar - USD Japón Yen - JPY Reino Unido Libra - GBP Otras	6.769	997.582.579,08	6.886	1.048.539.110,95	7.549	1.295.100.978,93
<b>Total</b>	<b>6.769</b>	<b>997.582.579,08</b>	<b>6.886</b>	<b>1.048.539.110,95</b>	<b>7.549</b>	<b>1.295.100.978,93</b>

Importes en euros

El movimiento de la cartera de los Certificados de Transmisión de Hipoteca es el siguiente:

	Préstamos	Amortización de Principal		Baja de principales por:		Principal pendiente amortizar(2)	
		Ordinaria (1)	Anticipada	Adjudicación / Dación	Fallidos	Saldo (fin de mes)	% (factor)
2010-04.19	7.549					1.295.100.978,93	100,00
2010	7.450	15.736.811,52	21.368.367,16			1.257.995.800,25	97,13
2011	7.311	21.072.465,10	25.270.646,84	2.148.956,29	119.332,87	1.209.384.399,15	93,38
2012	7.151	21.619.358,52	28.006.923,07	3.681.437,67	409.697,07	1.155.666.982,82	89,23
2013	7.014	26.722.990,78	22.607.004,90	4.204.789,11	287.235,01	1.101.844.963,02	85,08
2014	6.886	29.316.299,12	20.334.355,95	3.298.508,63	356.688,37	1.048.539.110,95	80,96
2015	6.769	30.594.392,68	18.266.548,11	1.891.257,73	204.333,35	997.582.579,08	77,03
<b>Total</b>		<b>145.062.317,72</b>	<b>135.853.846,03</b>	<b>15.224.949,43</b>	<b>1.377.286,67</b>		

Importes en euros

### 1.2 Morosidad.

La distribución por la antigüedad de la primera cuota vencida y no cobrada de los Certificados de Transmisión de Hipotecas en situación de impago, con información del principal pendiente de vencer, de la deuda total que incluye también los intereses devengados no vencidos y el valor de tasación inicial de los inmuebles hipotecados en garantía, es la siguiente:

Antigüedad Deuda	Número Operac.	Importe impagado			Deuda pendiente vencer	Deuda total	Valor tasación inmueble	% Deuda / v. tasación
		Principal	Intereses ordinarios	Total				
Hasta 1 mes	544	207.321,25	77.189,05	284.510,30	76.225.529,52	76.579.331,93	98.649.930,60	77,63
De 1 a 3 meses	45	45.313,33	17.058,29	62.371,62	6.243.767,63	6.312.097,47	8.209.591,17	76,89
De 3 a 6 meses	10	14.020,44	5.625,04	19.645,48	1.272.022,20	1.292.815,82	1.984.402,09	65,15
De 6 a 9 meses	10	25.281,80	12.219,92	37.501,72	1.278.932,95	1.317.742,37	1.661.031,69	79,33
De 6 a 9 meses	9	27.068,77	8.825,93	35.894,70	1.036.908,00	1.073.806,32	1.476.947,03	72,70
De 12 meses a 2 años	21	140.184,77	83.676,62	223.861,39	3.220.339,45	3.448.340,43	3.856.660,69	89,41
Más de 2 años	21	394.543,56	182.845,91	577.389,47	2.489.523,55	3.070.082,94	3.582.400,50	85,70
<b>Totales</b>	<b>660</b>	<b>853.733,92</b>	<b>387.440,76</b>	<b>1.241.174,68</b>	<b>91.767.023,30</b>	<b>93.094.217,28</b>	<b>119.420.963,77</b>	<b>77,95</b>

Importes en euros

### 1.3 Estados de la cartera de Certificados de Transmisión de Hipoteca al 31 de diciembre de 2015 según las características más representativas.

#### Índices de referencia

La totalidad de los Préstamos Hipotecarios son a interés variable, efectuándose la determinación del tipo de interés nominal periódicamente, de acuerdo con las condiciones contractuales de cada préstamo o crédito.

La distribución de la cartera según el índice de referencia que sirve de base para la determinación del tipo de interés aplicable es la siguiente:

Índice Referencia	Número	Principal pendiente reembolso	% Tipo interés nominal	Margen s/índice referencia
EURIBOR/MIBOR a 1 año (M. Hipo M. Hipotecario Conjunto de Entidades)	6.749	994.732.334,74	0,91	0,74
	20	2.850.244,34	1,82	0,71
<b>Total</b>	<b>6.769</b>	<b>997.582.579,08</b>	<b>0,91</b>	<b>0,74</b>

Importes en euros

Medias ponderadas por principal pendiente

#### Tipo de interés nominal

La distribución por intervalos de los tipos de interés nominales aplicables a los Préstamos Hipotecarios es la siguiente:

Intervalo % Tipo interés nominal	SITUACIÓN AL 31/12/2015		SITUACIÓN AL 31/12/2014		SITUACIÓN A LA CONSTITUCIÓN	
	Núm.	Principal pendiente	Núm.	Principal pendiente	Núm.	Principal pendiente
Inferior a 1,00%	4.570	691.370.856,65	2.122	340.676.467,35		
1,00%-1,49%	2.071	290.986.508,61	4.039	610.757.965,97		
1,50%-1,99%	58	6.518.089,64	632	85.557.866,36	881	165.962.198,06
2,00%-2,49%	10	1.212.899,04	13	1.294.374,59	805	144.882.311,62
2,50%-2,99%	1	124.227,94	1	149.326,21	1.489	264.819.622,62
3,00%-3,49%	2	297.560,23	3	459.058,36	2.655	452.802.757,09
3,50%-3,99%	1	113.348,70	4	633.258,64	1.044	166.157.859,76
4,00%-4,49%	0	0,00	1	70.009,17	195	27.950.021,76
4,50%-4,99%	8	1.267.391,59	10	1.519.250,99	103	16.378.598,66
5,00%-5,49%	14	1.718.497,67	15	1.863.794,93	136	19.908.257,87
5,50%-5,99%	17	2.045.951,07	23	2.921.058,60	120	19.380.242,02
6,00%-6,49%	14	1.538.410,16	20	2.241.614,61	108	15.295.629,82
6,50%-6,99%	3	388.837,78	3	395.065,17	12	1.486.175,41
7,00%-7,49%					1	77.304,24
7,50%-7,99%						
8,00%-8,49%						
8,50%-8,99%						
9,00%-9,49%						
9,50%-9,99%						
Superior a 10,00%						
<b>Total</b>	<b>6.769</b>	<b>997.582.579,08</b>	<b>6.886</b>	<b>1.048.539.110,95</b>	<b>7.549</b>	<b>1.295.100.978,93</b>
<b>% Tipo interés nominal:</b>						
Medio ponderado por principal pendiente		1,03%		1,30%		3,05%
Importe en euros						

**Principal pendiente/Valor de la garantía.**

La distribución según el valor de la razón entre el principal pendiente de amortizar de los Préstamos Hipotecarios y el valor de tasación de los inmuebles hipotecados en garantía, expresada en tanto por cien, es la siguiente:

Intervalo % Principal pdte./ valor garantía	Núm.	Principal pendiente	Núm.	Principal pendiente	Núm.	Principal pendiente
0,01%-40,00%	70	4.245.613,75	50	3.467.897,54		
40,01%-60,00%	245	25.962.750,89	141	14.936.822,38		
60,01%-80,00%	4.617	661.188.789,92	4.246	615.391.280,48	10	1.675.456,60
80,01%-100,00%	1.827	304.870.306,54	2.439	413.154.032,17	7.539	1.293.425.522,33
100,01%-120,00%	3	367.718,35	3	492.919,97		
120,01%-140,00%	1	129.133,47				
140,01%-160,00%	1	175.066,95	1	179.134,25		
Superior a 160,00%	5	643.199,21	6	917.024,16		
<b>Total</b>	<b>6.769</b>	<b>997.582.579,08</b>	<b>6.886</b>	<b>1.048.539.110,95</b>	<b>7.549</b>	<b>1.295.100.978,93</b>
<b>% Principal Pendiente / Valor de Tasación:</b>						
Medio ponderado por principal pendiente		73,68%		76,29%		83,53%
Importes en euros						

**Distribución geográfica.**

La distribución geográfica según la región o comunidad donde se ubica el inmueble objeto de la garantía hipotecaria se presenta en el siguiente cuadro:

	SITUACIÓN AL 31/12/2015		SITUACIÓN AL 31/12/2014		SITUACIÓN A LA CONSTITUCIÓN	
	Núm.	Principal pendiente	Núm.	Principal pendiente	Núm.	Principal Pendiente
Andalucía	1.636	225.111.294,03	1.660	236.362.513,76	1.816	288.520.730,48
Aragón	98	14.277.321,16	102	15.212.195,15	107	18.052.855,31
Asturias	202	23.375.058,00	204	24.324.049,51	222	30.147.734,88
Baleares	92	15.088.443,21	93	15.726.383,67	100	19.017.480,88
Canarias	314	40.239.729,85	321	42.408.322,36	353	52.196.695,23
Cantabria	135	18.995.656,83	138	20.038.440,09	140	22.856.776,48
Castilla y León	417	53.114.721,86	423	55.989.892,99	461	69.004.552,19
Castilla-La Mancha	408	59.364.603,66	417	62.583.039,10	455	76.103.492,09
Cataluña	615	111.105.796,16	628	117.157.884,82	720	149.933.950,54
Ceuta	53	7.479.644,34	54	7.886.827,10	59	9.927.543,47
Extremadura	176	20.858.875,92	179	21.805.241,07	194	26.485.980,70
Galicia	421	48.270.730,78	425	50.582.382,47	464	63.403.993,82
Madrid	923	171.820.135,60	936	179.849.572,84	1.007	219.001.210,09
Melilla	60	8.582.113,61	61	9.102.742,31	67	11.373.887,52
Murcia	193	27.207.349,25	198	28.805.701,21	228	36.870.754,14
Navarra	65	10.310.950,77	68	11.050.043,31	72	13.196.543,03
La Rioja	27	3.493.665,72	27	3.639.105,62	31	4.952.413,71
Comunidad Valenciana	683	93.965.785,55	696	98.744.579,33	773	122.932.315,47
País Vasco	251	44.920.702,78	256	47.270.194,24	280	61.122.068,90
<b>Total</b>	<b>6.769</b>	<b>997.582.579,08</b>	<b>6.886</b>	<b>1.048.539.110,95</b>	<b>7.549</b>	<b>1.295.100.978,93</b>
Importes en euros						

Nota: En caso de más de un inmueble hipotecado, la ubicación geográfica corresponde al inmueble de mayor valor

**1.4 Tasa de amortización anticipada**

La evolución a final de cada ejercicio de la tasa de amortización anticipada del año y la tasa histórica desde la constitución del Fondo, expresada en tasa anual constante, es la siguiente:

	Principal pendiente (1)	% Sobre Inicial	Amortización de Principal	Ejercicio	Histórico
				% Tasa Anual	% Tasa Anual
2010-04.19	1.295.100,978	100,00			
2010	1.257.995,800	97,13	21.368,367	2,47	2,47
2011	1.209.384,399	93,38	25.270,646	2,01	2,21
2012	1.155.666,982	89,23	28.006,923	2,02	2,14
2013	1.101.844,963	85,08	22.607,004	0,97	1,84
2014	1.048.539.110	80,96	20.334.355	1,00	1,67
2015	997.582,579	77,03	18.266,548	1,08	1,57
Importes en miles de euros					

(1) Saldo de fin de mes

**2. Bonos de Titulización**

Los Bonos de Titulización se emitieron por un importe nominal total de 1.295.000.000 euros, integrados por 12.950 Bonos de la Serie A, con calificaciones asignadas por las Agencias de Calificación, Moody's Investors Service ("Moody's"), Standard and Poor's ("S&P") y Dominion Bond Rating Service ("DBRS"), según el siguiente detalle:

Serie de Bonos	Calificación de Moody's Inicial	Calificación de S&P		Calificación de DBRS	
		Actual	Inicial	Actual	Inicial
Bonos	Aaa	Aa2 (sf)	AAA	A- (sf)	A (sf)
					11/10/2012 Actual

Los Bonos están representados mediante anotaciones en cuenta, siendo la Sociedad de Gestión de los Sistemas de Registro, Compensación y Liquidación de Valores S.A. (IBERCLEAR), la entidad encargada de la llevanza de su registro contable.

Los Bonos están admitidos a negociación en AIAF Mercado de Renta Fija que tiene reconocido oficialmente su carácter de mercado secundario oficial de valores.

**Movimientos.**

El movimiento de los Bonos de Titulización se muestra en el siguiente cuadro:

**Emisión / Issue :** Bonos / Bonds  
**Código ISIN / ISIN Code:** ES0313199004  
**Número / Number :** 12.950 Bonos Bonds

Fecha de Pago Payment Date	% Tipo Interés % Interest Rate	Cupón Coupon		Intereses Serie Series Interest			Principal Amortizado Principal Repaid			Saldo Principal Pendiente Outstanding Principal Balance			
		Bruto Gross	Neto Net	Pagados Paid	Impagados / Not Paid		Bono Bond	Serie Series	%	Bono Bond	Serie Series	%	
					Totales Totals	Recuperados Recovered							Actuales Actual
<b>TOTALES Totals</b>		<b>4.542,09</b>	<b>3.646,51</b>	<b>58.458.225,22</b>	<b>0,00</b>	<b>0,00</b>	<b>0,00</b>	<b>33.802,42</b>	<b>437.741.339,00</b>	<b>33,80%</b>	<b>66.197,58</b>	<b>857.258.661,00</b>	<b>66,20%</b>
21.03.2016	0,167%	27,944573	22,495381										
21.12.2015	0,263%	47,673372	38,377064	617,370,17	0,00	0,00	0,00	998,26	12.927.467,00	1,00%	66.197,58	857.258.661,00	66,20%
29.10.2015 (*)	---	---	---	---	---	---	---	10.810,82	140.000.119,00	10,81%	67.195,84	870.186.128,00	67,20%
21.09.2015	0,286%	57,155879	46,010483	740.168,63	0,00	0,00	0,00	1.053,19	13.638.810,50	1,05%	78.006,66	1.010.186.247,00	78,01%
22.06.2015	0,325%	67,949293	54,359434	879.943,34	0,00	0,00	0,00	1.011,33	13.096.723,50	1,01%	79.059,85	1.023.825.057,50	79,06%
20.03.2015	0,379%	75,084691	60,067753	972.346,75	0,00	0,00	0,00	974,90	12.624.955,00	0,97%	80.071,18	1.036.921.781,00	80,07%
22.12.2014	0,382%	79,297771	62,645239	1.026.906,13	0,00	0,00	0,00	1.075,77	13.931.221,50	1,08%	81.046,08	1.049.546.736,00	81,05%
22.09.2014	0,517%	112,376166	88,777171	1.455.271,35	0,00	0,00	0,00	1.123,18	14.545.181,00	1,12%	82.121,85	1.063.477.957,50	82,12%
20.06.2014	0,609%	131,079794	103,553037	1.697.483,33	0,00	0,00	0,00	978,44	12.670.798,00	0,98%	83.245,03	1.078.023.138,50	83,25%
20.03.2014	0,598%	127,388098	100,636597	1.649.675,87	0,00	0,00	0,00	985,96	12.768.182,00	0,99%	84.223,47	1.090.693.936,50	84,22%
20.12.2013	0,522%	113,729473	89,846284	1.472.796,68	0,00	0,00	0,00	981,91	12.715.734,50	0,98%	85.209,43	1.103.462.118,50	85,21%
20.09.2013	0,510%	113,772476	89,880256	1.473.353,56	0,00	0,00	0,00	1.102,12	14.272.454,00	1,10%	86.191,34	1.116.177.853,00	86,19%
20.06.2013	0,504%	113,804730	89,905737	1.473.771,25	0,00	0,00	0,00	1.064,25	13.782.037,50	1,06%	87.293,46	1.130.450.307,00	87,29%
20.03.2013	0,484%	108,333623	85,583562	1.402.920,42	0,00	0,00	0,00	1.174,21	15.206.019,50	1,17%	88.357,71	1.144.232.344,50	88,36%
20.12.2012	0,544%	124,671630	98,490588	1.614.497,61	0,00	0,00	0,00	1.131,03	14.646.838,50	1,13%	89.531,92	1.159.438.364,00	89,53%
20.09.2012	0,959%	224,755144	177,556564	2.910.579,11	0,00	0,00	0,00	1.044,73	13.529.253,50	1,04%	90.662,95	1.174.085.202,50	90,66%
20.06.2012	1,162%	275,576923	217,705769	3.568.721,15	0,00	0,00	0,00	1.093,05	14.154.997,50	1,09%	91.707,68	1.187.614.456,00	91,71%
20.03.2012	1,717%	407,051125	329,711411	5.271.312,07	0,00	0,00	0,00	985,65	12.764.167,50	0,99%	92.800,73	1.201.769.453,50	92,80%
20.12.2011	1,835%	439,239060	355,783639	5.688.145,83	0,00	0,00	0,00	908,39	11.763.650,50	0,91%	93.786,38	1.214.533.621,00	93,79%
20.09.2011	1,794%	438,204641	354,945759	5.674.750,10	0,00	0,00	0,00	885,71	11.469.944,50	0,89%	94.694,77	1.226.297.271,50	94,69%
20.06.2011	1,470%	358,339249	290,254792	4.640.493,27	0,00	0,00	0,00	855,29	11.076.005,50	0,86%	95.580,48	1.237.767.216,00	95,58%
21.03.2011	1,324%	326,258055	264,269025	4.225.041,81	0,00	0,00	0,00	1.048,46	13.577.557,00	1,05%	96.435,77	1.248.843.221,50	96,44%
20.12.2010	1,179%	293,401917	237,655553	3.799.554,83	0,00	0,00	0,00	964,53	12.490.663,50	0,96%	97.484,23	1.262.420.778,50	97,48%
20.09.2010	1,142%	479,005556	387,994500	6.203.121,95	0,00	0,00	0,00	1.551,24	20.088.558,00	1,55%	98.448,76	1.274.911.442,00	98,45%
22.04.2010											100.000,00	1.295.000.000,00	100,00%

(\*) Conforme a lo recogido en el Hecho Relevante de fecha 30 de octubre de 2015, en referencia al apartado 4.9.3.5 de la Nota de Valores: Amortización parcial excepcional de los Bonos.  
Pursuant to the established on the Relevant Fact published on October 30, 2015 with regard to section 4.9.3.5 of the Securities Note: Exceptional partial redemption of Bonds



**3. Variaciones o acciones realizadas por las diferentes agencias de calificación crediticia respecto de los bonos emitidos por el Fondo, respecto del cedente, de los administradores, agentes de pagos o contrapartidas de las permutas financieras existentes o cualquier otra de contratos suscritos por la sociedad gestora en nombre del Fondo.**

### **3.1 Bonos de Titulización**

Las variaciones habidas durante el ejercicio en las calificaciones asignadas por las Agencias de Calificación a los Bonos emitidos por el Fondo han sido las siguientes:

<b>Fecha</b>	<b>Serie de Bonos</b>	<b>Calificación de Moody's Inicial</b>	<b>Calificación de Moody's Actual</b>
Jul 2015	Bonos	A1 (sf)	Aa2 (sf)

### **3.2 Entidades Intervinientes**

Durante el ejercicio no se han producido variaciones en las calificaciones asignadas por las Agencias de Calificación a las entidades intervinientes contraparte del Fondo y que pudieran afectar en virtud de los contratos suscritos con las mismas.

## **B) FACTORES QUE HAN INFLUIDO EN LOS FLUJOS DE TESORERÍA GENERADOS Y APLICADOS EN EL EJERCICIO.**

Los flujos de tesorería generados y aplicados en el ejercicio dependen de diversos factores que afectan especialmente a la rentabilidad (tipo de interés) y a la amortización experimentada por los Bonos. Estos factores están relacionados principalmente con el comportamiento de los derechos de crédito agrupados en el Fondo, de las operaciones contratadas para mitigar y distribuir los riesgos inherentes a éstos y para cubrir los desfases temporales entre los flujos de tesorería percibidos y aplicados y el riesgo de interés entre los derechos de crédito y los Bonos. Los datos más significativos respecto del comportamiento de los citados factores durante el ejercicio son:

### 1. Derechos de crédito

		<b>Ejercicio actual</b>
• Tipo de interés nominal medio ponderado	(1)	1,03%
• Tasa anual de amortización anticipada	(2)	1,08%
• Tasa de morosidad de 3 meses *	(2)	0,99%
• Tasa de morosidad de 18 meses *	(2)	0,55%

(1) Durante el ejercicio.

(2) Al cierre del ejercicio.

\* Saldo vivo de principal de activos titulizados en mora (más de 3 meses o igual o superior a 18 meses) sobre el saldo vivo de principal del total de activos titulizados

2. Bonos de Titulización

		<u>Ejercicio actual</u>
• Tipo de interés nominal medio ponderado	(1)	0,31%

(1) Durante el ejercicio.  
(2) Al cierre del ejercicio

3. Operaciones financieras

		<u>Ejercicio actual</u>
Cuenta de Tesorería		
• Tipo de interés nominal medio ponderado	(1)	0,00%
Préstamo Subordinado		
• Tipo de interés nominal medio ponderado	(1)	0,12%
Préstamo Gastos Iniciales		
• Tipo de interés nominal medio ponderado	(1)	0,17%
Préstamo B		
• Tipo de interés nominal medio ponderado	(1)	0,10%
Fondo de Reserva		
• Saldo Requerido	(2)	64.750.000,00
• Saldo Dotado	(2)	64.750.000,00

(1) Durante el ejercicio.  
(2) Al cierre del ejercicio.

**C) MECANISMOS DE COBERTURA DE RIESGOS.**

La actividad del Fondo está expuesta a diferentes tipos de riesgo financieros, como son el riesgo de crédito y el riesgo de tipos de interés.

Riesgo de crédito:

Las principales exposiciones al riesgo de crédito son la morosidad y falencia de los derechos de crédito titulizados y el de contrapartida respecto de determinadas operaciones y servicios financieros contratados por el Fondo.

Para minimizar el riesgo de morosidad y falencia de los activos titulizados el Fondo cuenta con un Fondo de Reserva, depositado en la Cuenta de Tesorería.

Asimismo, la subordinación y postergación en el pago de intereses y de reembolso de principal entre los Bonos de las diferentes Series que se deriva del lugar que ocupan en la aplicación de los Fondos Disponibles así como de las reglas de Distribución de los Fondos Disponibles para Amortización del Orden de Prelación de Pagos, o en la aplicación de los Fondos Disponibles de Liquidación del Orden de Prelación de Pagos de Liquidación constituyen un mecanismo diferenciado de protección entre las Series.

Para mitigar el riesgo de contrapartida motivado por un posible descenso en las calificaciones crediticias otorgadas por las Agencias de Calificación a las entidades de contrapartida de las diferentes operaciones y servicios financieros, se establecen, dependiendo de los términos contractuales, determinadas actuaciones como son:

- a) Aval a la contraparte por una tercera entidad con unas calificaciones crediticias mínima requerida, según las escalas de calificación de las Agencias de Calificación, que garantice el cumplimiento de las obligaciones contractuales de la contraparte, durante el tiempo que se mantenga la situación de pérdida de la calificación.
- b) Sustitución de la contraparte por una tercera entidad con unas calificaciones crediticias mínimas requeridas, según las escalas de calificación de las Agencias de Calificación.
- c) Constitución por la contraparte de depósitos de efectivo o de valores a favor del Fondo por importes determinados en cada momento, en garantía del cumplimiento de las obligaciones contractuales de la contraparte efectuados en una entidad con unas calificaciones crediticias mínimas requeridas, según las escalas de calificación de las Agencias de Calificación.

- Riesgo de tipo de interés:

La exposición surge como consecuencia de la variación de los tipos de interés los derechos de crédito adquiridos por el Fondo, cuya determinación se realiza, generalmente con una periodicidad diferente a la de los pasivos emitidos por el Fondo además de hallarse aquellos referenciados a índices diferentes de estos.

Mediante el contrato de permuta financiera se mitiga el riesgo de tipo de interés que tiene lugar en el Fondo por el hecho de encontrarse los Préstamos Hipotecarios sometidos a intereses variables con diferentes índices de referencia y diferentes periodos de revisión y de liquidación a los intereses variables establecidos para los Bonos referenciados al Euribor a 3 meses y con periodos de devengo y liquidación trimestrales, así como el riesgo que se deriva de las posibles renegociaciones del tipo de interés de los Préstamos Hipotecarios que puede resultar incluso en su novación a un tipo de interés fijo. Adicionalmente incorpora un exceso de margen de 0,40% y cubre el importe de la comisión por la administración de los Préstamos Hipotecarios titulizados.

De la misma manera a través de Apertura de Cuenta a Tipo de Interés Garantizado (Cuenta de Tesorería) se mitiga parcialmente la merma de rentabilidad de la liquidez del Fondo por el desfase temporal entre los ingresos percibidos diariamente de los Préstamos Hipotecarios hasta que se produce el pago de los intereses y reembolso de principal de los Bonos en la Fecha de Pago inmediatamente posterior.

#### **D) PERSPECTIVAS DE FUTURO.**

A la fecha de formulación de estas cuentas anuales, y desde el 31 de diciembre de 2015, no ha ocurrido ningún hecho que afecte o modifique significativamente la información contenida en memoria.

El Fondo se extingue en todo caso al amortizarse íntegramente los Certificados de Transmisión de Hipotecas que agrupa. Asimismo de acuerdo con determinados aspectos de liquidación anticipada contenidos en la Ley 19/1992 de 7 de julio y recogidos en la escritura de constitución, el Fondo puede liquidarse anticipadamente cuando el importe del Saldo Vivo de los Préstamos Hipotecarios pendientes de amortización sea inferior al 10 por 100 del Saldo Vivo inicial, siempre y cuando puedan ser atendidas y canceladas en su totalidad todas y cada una de las obligaciones de pago derivadas de los Bonos emitidos. En todo caso, la extinción del Fondo se producirá en la fecha de vencimiento final (20 de septiembre de 2053 o, si éste no fuera un Día Hábil, el siguiente Día Hábil).

A la fecha de formulación de estas cuentas anuales, no se prevé que durante el ejercicio 2016 el Fondo se pueda encontrar en alguno de los supuestos de liquidación anticipada del Fondo. No obstante:

(i) La Emisión de Bonos se realiza con la intención de ser suscrita en su integridad por la Entidad Cedente con el objeto de disponer de activos líquidos que puedan ser utilizados como garantía en operaciones con el Eurosistema o ser enajenados en el mercado.

(ii) La Sociedad Gestora, previa comunicación a la CNMV, estará facultada para proceder a la liquidación anticipada del Fondo cuenta con el consentimiento y la aceptación expresa de la totalidad de los tenedores de los Bonos de todas y cada una de las Series y de todas las contrapartes de los contratos en vigor con el Fondo, tanto en relación al pago de cantidades que dicha Liquidación Anticipada implique como en relación al procedimiento en que vaya a llevarla a cabo.

Vida media y amortización final de los Bonos de cada una de las Series estimadas al 31.12.2015 según diferentes hipótesis de tasas de amortización anticipada de los Certificados de Transmisión de Hipoteca

El siguiente cuadro muestra la vida media y fecha de amortización final de cada serie de los Bonos emitidos, obtenidas de la proyección de flujos futuros de efectivo bajo las hipótesis del ejercicio o no de amortización anticipada opcional cuando el Saldo Vivo de los derechos de crédito sea inferior al 10% del Saldo Vivo inicial, los fallidos de la cartera de préstamos titulizados no recuperados sea del 0% y mantenimiento constante de las diferentes tasas de amortización anticipada.

VIDA MEDIA Y AMORTIZACIÓN FINAL (EN AÑOS) ESTIMADAS SEGÚN DIFERENTES HIPÓTESIS DE % TASA DE AMORTIZACIÓN ANTICIPADA										
TASA AMORTIZACIÓN ANTICIPADA										
% MENSUAL CONSTANTE		0,08%	0,17%	0,25%	0,34%	0,42%	0,51%	0,60%	0,69%	
% ANUAL EQUIVALENTE		1,00%	2,00%	3,00%	4,00%	5,00%	6,00%	7,00%	8,00%	
<b>BONOS</b>										
<b>Sin amort. opcional <sup>(1)</sup></b>	<b>Vida media</b>	<b>años</b>	11,64	10,31	9,20	8,26	7,46	6,79	6,21	5,71
	<b>Amortización Final</b>	<b>años</b>	10/08/2027	11/04/2026	28/02/2025	22/03/2024	06/06/2023	02/10/2022	04/03/2022	04/09/2021
		<b>fecha</b>	25,52	23,76	22,01	20,51	19,01	17,76	16,51	15,25
		<b>fecha</b>	20/06/2041	20/09/2039	20/12/2037	20/06/2036	20/12/2034	20/09/2033	20/06/2032	20/03/2031
<b>Con amort. opcional <sup>(1)</sup></b>	<b>Vida media</b>	<b>años</b>	11,64	10,31	9,20	8,26	7,46	6,79	6,21	5,71
	<b>Amortización Final</b>	<b>años</b>	10/08/2027	11/04/2026	28/02/2025	22/03/2024	06/06/2023	02/10/2022	04/03/2022	04/09/2021
		<b>fecha</b>	25,52	23,76	22,01	20,51	19,01	17,76	16,51	15,25
		<b>fecha</b>	20/06/2041	20/09/2039	20/12/2037	20/06/2036	20/12/2034	20/09/2033	20/06/2032	20/03/2031

Hipótesis de cálculo:

- Ejercicio de amortización anticipada opcional (1) cuando el Saldo Vivo de los Préstamos Titulizados sea inferior al 10% del Saldo Vivo inicial.
- Fallidos de la cartera de Préstamos titulizados no recuperados: 0%
- Mantenimiento constante de la tasa de amortización anticipada de los Préstamos titulizados.

**E) INFORMACIÓN SOBRE LOS APLAZAMIENTOS DE PAGO A PROVEEDORES EN OPERACIONES COMERCIALES.**

Al 31 de diciembre de 2015, el Fondo no tenía ningún importe significativo pendiente de pago a proveedores en operaciones comerciales que a dicha fecha acumulara un aplazamiento superior al plazo legal de pago. Asimismo, los pagos significativos realizados en el ejercicio 2015 a dichos proveedores se han realizado dentro de los límites legales de aplazamiento.

**Anexos a las Cuentas Anuales e Informe de Gestión del ejercicio 2015; Estados Financieros Públicos conforme a la Circular 2/2009 de 25 de marzo de la Comisión Nacional de Valores. El informe de gestión incluye la información contenida en el modelo de estado financiero público S.05.5 referente a otra información de los activos y pasivos.**

Estado S.05.1 Cuadro A
Estado S.05.1 Cuadro B
Estado S.05.1 Cuadro C
Estado S.05.1 Cuadro D
Estado S.05.1 Cuadro E
Estado S.05.2 Cuadro A
Estado S.05.2 Cuadro B
Estado S.05.2 Cuadro C
Estado S.05.2 Cuadro D
Estado S.05.3
Estado S.05.4
Estado S.05.5 Cuadro A
Estado S.05.5 Cuadro B
Estado S.05.5 Cuadro C
Estado S.05.5 Cuadro D
Estado S.05.5 Cuadro E
Estado S.05.5 Cuadro F
Estado S.05.5 Cuadro G
Estado S.06 Notas Explicativas

## ESTADOS FINANCIEROS PÚBLICOS DE FONDOS DE TITULIZACIÓN DE ACTIVOS



S.05.1

Denominación del Fondo: **BBVA RMBS 9, FONDO DE TITULIZACION DE ACTIVOS**  
 Denominación del compartimento:  
 Denominación de la gestora: **EUROPEA DE TITULIZACION, S.A., S.G.F.T.**  
 Estados agregados: **No**  
 Periodo: **2º Semestre**  
 Ejercicio: **2015**  
 Entidades cedentes de los activos titulizados: **BANCO BILBAO VIZCAYA ARGENTARIA, S.A.**

### INFORMACIÓN RELATIVA A LOS ACTIVOS CEDIDOS AL FONDO DE TITULIZACIÓN

*(Las cifras relativas a importes se consignarán en miles de euros)*

Tipología de activos titulizados	Situación actual 31/12/2015				Situación cierre anual anterior 31/12/2014				Situación inicial 19/04/2010			
	Nº de activos vivos	Principal pendiente (1)			Nº de activos vivos	Principal pendiente (1)			Nº de activos vivos	Principal pendiente (1)		
Participaciones hipotecarias	0001		0030		0060		0090		0120		0150	
Certificados de transmisión hipotecaria	0002	6.769	0031	997.583	0061	6.886	0091	1.048.539	0121	7.549	0151	1.295.101
Préstamos hipotecarios	0003		0032		0062		0092		0122		0152	
Cédulas hipotecarias	0004		0033		0063		0093		0123		0153	
Préstamos a promotores	0005		0034		0064		0094		0124		0154	
Préstamos a PYMES	0007		0036		0066		0096		0126		0156	
Préstamos a empresas	0008		0037		0067		0097		0127		0157	
Préstamos Corporativos	0009		0038		0068		0098		0128		0158	
Cédulas territoriales	0010		0039		0069		0099		0129		0159	
Bonos de tesorería	0011		0040		0070		0100		0130		0160	
Deuda subordinada	0012		0041		0071		0101		0131		0161	
Créditos AAPP	0013		0042		0072		0102		0132		0162	
Préstamos consumo	0014		0043		0073		0103		0133		0163	
Préstamos automoción	0015		0044		0074		0104		0134		0164	
Arrendamiento financiero	0016		0045		0075		0105		0135		0165	
Cuentas a cobrar	0017		0046		0076		0106		0136		0166	
Derechos de crédito futuros	0018		0047		0077		0107		0137		0167	
Bonos de titulización	0019		0048		0078		0108		0138		0168	
Otros	0020		0049		0079		0109		0139		0169	
<b>Total</b>	<b>0021</b>	<b>6.769</b>	<b>0050</b>	<b>997.583</b>	<b>0080</b>	<b>6.886</b>	<b>0110</b>	<b>1.048.539</b>	<b>0140</b>	<b>7.549</b>	<b>0170</b>	<b>1.295.101</b>

(1) Entendido como principal pendiente el importe de principal pendiente de reembolso

## ESTADOS FINANCIEROS PÚBLICOS DE FONDOS DE TITULIZACIÓN DE ACTIVOS



S.05.1

Denominación del Fondo: **BBVA RMBS 9, FONDO DE TITULIZACION DE ACTIVOS**  
 Denominación del compartimento:  
 Denominación de la gestora: **EUROPEA DE TITULIZACION, S.A., S.G.F.T.**  
 Estados agregados: **No**  
 Período: **2º Semestre**  
 Ejercicio: **2015**  
 Entidades cedentes de los activos titulizados: **BANCO BILBAO VIZCAYA ARGENTARIA, S.A.**

### INFORMACIÓN RELATIVA A LOS ACTIVOS CEDIDOS AL FONDO DE TITULIZACIÓN

*(Las cifras relativas a importes se consignarán en miles de euros)*

#### CUADRO B

Movimiento de la cartera de activos titulizados/Tasa de amortización anticipada	Situación actual 31/12/2015		Situación cierre anual anterior 31/12/2014	
	Código	Importe	Código	Importe
Importe de Principal Fallido desde el cierre anual anterior	0196	-204	0206	-357
Derechos de crédito dados de baja por dación/adjudicación de bienes desde el cierre anual anterior	0197	-1.891	0207	-3.299
Amortización ordinaria desde el cierre anual anterior	0200	-30.595	0210	-29.316
Amortización anticipada desde el cierre anual anterior	0201	-18.267	0211	-20.334
Total importe amortizado acumulado, incluyendo adjudicaciones y otros pagos en especie, desde el origen del Fondo	0202	-297.518	0212	-246.562
Importe de principal pendiente de amortización de los nuevos activos incorporados en el periodo (1)	0203	0	0213	0
<b>Principal pendiente cierre del periodo (2)</b>	0204	997.583	0214	1.048.539
<b>Tasa amortización anticipada efectiva del periodo (%)</b>	0205	1,79	0215	1,90

(1) En fondos abiertos, importe de principal pendiente de reembolso en la fecha de presentación de la información de los nuevos activos incorporados en el periodo

(2) Importe del principal pendiente de reembolso de la totalidad de los activos (incluidas las nuevas incorporaciones del periodo) a fecha del informe

ESTADOS FINANCIEROS PÚBLICOS DE FONDOS DE TITULIZACIÓN DE ACTIVOS



S.05.1

Denominación del Fondo: **BBVA RMBS 9, FONDO DE TITULIZACION DE ACTIVOS**

Denominación del compartimento:

Denominación de la gestora: **EUROPEA DE TITULIZACION, S.A., S.G.F.T.**

Estados agregados: **No**

Periodo: **2º Semestre**

Ejercicio: **2015**

Entidades cedentes de los activos titulizados: **BANCO BILBAO VIZCAYA ARGENTARIA, S.A.**

**INFORMACIÓN RELATIVA A LOS ACTIVOS CEDIDOS AL FONDO DE TITULIZACIÓN**

(Las cifras relativas a importes se consignarán en miles de euros)

**CUADRO C**

Total Impagados (1)	Nº de activos	Importe impagado							Principal pendiente no vencido	Deuda Total		
		Principal pendiente vencido		Intereses ordinarios (2)		Total						
Hasta 1 mes	0700	544	0710	207	0720	77	0730	284	0740	76.225	0750	76.579
De 1 a 3 meses	0701	45	0711	45	0721	17	0731	62	0741	6.244	0751	6.312
De 3 a 6 meses	0703	10	0713	14	0723	6	0733	20	0743	1.272	0753	1.293
De 6 a 9 meses	0704	10	0714	25	0724	12	0734	37	0744	1.279	0754	1.317
De 9 a 12 meses	0705	9	0715	27	0725	9	0735	36	0745	1.037	0755	1.074
De 12 meses a 2 años	0706	21	0716	140	0726	84	0736	224	0746	3.220	0756	3.448
Más de 2 años	0708	21	0718	396	0728	182	0738	578	0748	2.490	0758	3.071
<b>Total</b>	<b>0709</b>	<b>660</b>	<b>0719</b>	<b>854</b>	<b>0729</b>	<b>387</b>	<b>0739</b>	<b>1.241</b>	<b>0749</b>	<b>91.767</b>	<b>0759</b>	<b>93.094</b>

(1) La distribución de los activos vencidos impagados entre los distintos tramos señalados se realizará en función de la antigüedad de la primera cuota vencida y no cobrada. Los intervalos se entenderán excluido el de inicio e incluido el final (p.e. De 1 a 3 meses, esto es: superior a 1 mes y menor o igual a 3 meses)

(2) Importe de intereses cuyo devengo, en su caso, se ha interrumpido conforme lo establecido en el apartado 12 de la norma 13ª de la Circular(p.e. De 1 a 3 meses, esto es: superior a 1 mes y menor o igual a 3 meses)

Impagados con garantía real (2)	Nº de activos	Importe impagado							Principal pendiente no vencido	Deuda Total	Valor garantía (3)	Valor Garantía con Tasación > 2 años (4)	% Deuda/v. Tasación			
		Principal pendiente vencido		Intereses ordinarios		Total										
Hasta 1 mes	0772	544	0782	207	0792	77	0802	284	0812	76.225	0822	76.579	0832	98.650	0842	77,63
De 1 a 3 meses	0773	45	0783	45	0793	17	0803	62	0813	6.244	0823	6.312	0833	8.210	0843	76,88
De 3 a 6 meses	0774	10	0784	14	0794	6	0804	20	0814	1.272	0824	1.293	0834	1.984	1.984	65,17
De 6 a 9 meses	0775	10	0785	25	0795	12	0805	37	0815	1.279	0825	1.317	0835	1.661	1.661	79,29
De 9 a 12 meses	0776	9	0786	27	0796	9	0806	36	0816	1.037	0826	1.074	0836	1.477	1.477	72,71
De 12 meses a 2 años	0777	21	0787	140	0797	84	0807	224	0817	3.220	0827	3.448	0837	3.857	1.857	89,40
Más de 2 años	0778	21	0788	396	0798	182	0808	578	0818	2.490	0828	3.071	0838	3.582	1.858	85,73
<b>Total</b>	<b>0779</b>	<b>660</b>	<b>0789</b>	<b>854</b>	<b>0799</b>	<b>387</b>	<b>0809</b>	<b>1.241</b>	<b>0819</b>	<b>91.767</b>	<b>0829</b>	<b>93.094</b>	<b>0839</b>	<b>119.421</b>	<b>0849</b>	<b>77,95</b>

(2) La distribución de los activos vencidos impagados entre los distintos tramos señalados se realizará en función de la antigüedad de la primera cuota vencida y no cobrada. Los intervalos se entenderán excluido el de inicio e incluido el final (p.e. De 1 a 2 meses, estos es: superior a 1 mes y menor o igual a 2 meses)

(3) Cumplimentar con la última valoración disponible de tasación del inmueble o valor razonable de la garantía real (acciones o deuda pignoral, etc.) si el valor de las mismas se ha considerado en el momento inicial del Fondo

(4) Se incluirá el valor de las garantías que tengan una tasación superior a dos años



ESTADOS FINANCIEROS PÚBLICOS DE FONDOS DE TITULIZACIÓN DE ACTIVOS



S.05.1

Denominación del Fondo: **BBVA RMBS 9, FONDO DE TITULIZACION DE ACTIVOS**

Denominación del compartimento:

Denominación de la gestora: **EUROPEA DE TITULIZACION, S.A., S.G.F.T.**

Estados agregados: **No**

Periodo: **2º Semestre**

Ejercicio: **2015**

Entidades cedentes de los activos titulizados: **BANCO BILBAO VIZCAYA ARGENTARIA, S.A.**

INFORMACIÓN RELATIVA A LOS ACTIVOS CEDIDOS AL FONDO DE TITULIZACIÓN

CUADRO D	Situación actual 31/12/2015						Situación cierre anual anterior 31/12/2014						Escenario inicial					
	Tasa de activos dudosos (A)		Tasa de fallido (contable) (B)		Tasa de recuperación fallidos (D)		Tasa de activos dudosos (A)		Tasa de fallido (contable) (B)		Tasa de recuperación fallidos (D)		Tasa de activos dudosos (A)		Tasa de fallido (contable) (B)		Tasa de recuperación fallidos (D)	
Participaciones hipotecarias	0850		0868		0886		0904		0922		0940		0958		0976		0994	
Certificados de transmisión de hipoteca	0851	1,07	0869	0,14	0887	0,10	0905	1,03	0923	0,12	0941		0959	2,68	0977	1,00	0995	80,00
Préstamos hipotecarios	0852		0870		0888		0906		0924		0942		0960		0978		0996	
Cédulas Hipotecarias	0853		0871		0889		0907		0925		0943		0961		0979		0997	
Préstamos a promotores	0854		0872		0890		0908		0926		0944		0962		0980		0998	
Préstamos a PYMES	0855		0873		0891		0909		0927		0945		0963		0981		0999	
Préstamos a empresas	0856		0874		0892		0910		0928		0946		0964		0982		1000	
Préstamos Corporativos	0857		0875		0893		0911		0929		0947		0965		0983		1001	
Cédulas Territoriales	1066		1084		1102		1120		1138		1156		1174		1192		1210	
Bonos de Tesorería	0858		0876		0894		0912		0930		0948		0966		0984		1002	
Deuda subordinada	0859		0877		0895		0913		0931		0949		0967		0985		1003	
Créditos AAPP	0860		0878		0896		0914		0932		0950		0968		0986		1004	
Préstamos Consumo	0861		0879		0897		0915		0933		0951		0969		0987		1005	
Préstamos automoción	0862		0880		0898		0916		0934		0952		0970		0988		1006	
Cuotas arrendamiento financiero	0863		0881		0899		0917		0935		0953		0971		0989		1007	
Cuentas a cobrar	0864		0882		0900		0918		0936		0954		0972		0990		1008	
Derechos de crédito futuros	0865		0883		0901		0919		0937		0955		0973		0991		1009	
Bonos de titulización	0866		0884		0902		0920		0938		0956		0974		0992		1010	
Otros	0867		0885		0903		0921		0939		0957		0975		0993		1011	

(1) Estos ratios se referirán exclusivamente a la cartera de activos cedidos al Fondo (presentados en el balance en la partida de "derechos de crédito") y se expresarán en términos porcentuales

(A) Determinada por el cociente entre el principal de los activos clasificados como dudosos a la fecha de presentación de la información, y el principal pendiente (sin incluir intereses, e incluyendo principales impagados) del total activos dados de alta en el balance a la fecha de presentación de la información. La clasificación como dudosos se realizará con arreglo a lo previsto en las Normas 13ª y 23ª

(B) Determinada por el cociente entre el principal de los activos clasificados como fallidos a la fecha de presentación de la información, y el principal pendiente del total de los activos dados de alta en el balance a la fecha de presentación de la información más el principal de los activos clasificados como fallidos. Se considerará la definición de fallidos recogida en la Circular (no necesariamente coincidentes con la definición de la escritura o folleto, recogidas en el estado 5.4)

(D) Determinada por el cociente entre el importe total de recuperaciones de principal de activos clasificados como fallidos que se hayan producido en los últimos 12 meses desde el cierre del mismo período del año anterior y el importe de principal de activos clasificados como fallidos al cierre del mismo período del año anterior

## ESTADOS FINANCIEROS PÚBLICOS DE FONDOS DE TITULIZACIÓN DE ACTIVOS



S.05.1

Denominación del Fondo: **BBVA RMBS 9, FONDO DE TITULIZACION DE ACTIVOS**  
 Denominación del compartimento:  
 Denominación de la gestora: **EUROPEA DE TITULIZACION, S.A., S.G.F.T.**  
 Estados agregados: **No**  
 Periodo: **2º Semestre**  
 Ejercicio: **2015**  
 Entidades cedentes de los activos titulizados: **BANCO BILBAO VIZCAYA ARGENTARIA, S.A.**

### INFORMACIÓN RELATIVA A LOS ACTIVOS CEDIDOS AL FONDO DE TITULIZACIÓN

(Las cifras relativas a importes se consignarán en miles de euros)

CUADRO E Vida residual de los activos cedidos al Fondo (1)	Situación actual 31/12/2015				Situación cierre anual anterior 31/12/2014				Situación inicial 19/04/2010			
	Nº de activos vivos		Principal pendiente		Nº de activos vivos		Principal pendiente		Nº de activos vivos		Principal pendiente	
Inferior a 1 año	1300	0	1310	0	1320	0	1330	0	1340	0	1350	0
Entre 1 y 2 años	1301	0	1311	0	1321	0	1331	0	1341	0	1351	0
Entre 2 y 3 años	1302	1	1312	56	1322	0	1332	0	1342	0	1352	0
Entre 3 y 5 años	1303	3	1313	203	1323	4	1333	328	1343	0	1353	0
Entre 5 y 10 años	1304	23	1314	1.634	1324	22	1334	1.728	1344	6	1354	897
Superior a 10 años	1305	6.742	1315	995.690	1325	6.860	1335	1.046.483	1345	7.543	1355	1.294.204
<b>Total</b>	1306	6.769	1316	997.583	1326	6.886	1336	1.048.539	1346	7.549	1356	1.295.101
<b>Vida residual media ponderada (años)</b>	1307	29,29			1327	30,22			1347	34,63		

(1) Los intervalos se entenderán excluido el inicio del mismo e incluido el final (p.e. Entre 1 y 2 años: superior a 1 año y menor o igual a 2 años)

Antigüedad	Situación actual 31/12/2015		Situación cierre anual anterior 31/12/2014		Situación inicial 19/04/2010	
	Años		Años		Años	
Antigüedad media ponderada	0630	6,94	0632	5,95	0634	1,28

## ESTADOS FINANCIEROS PÚBLICOS DE FONDOS DE TITULIZACIÓN DE ACTIVOS



S.05.2

Denominación del Fondo: **BBVA RMBS 9, FONDO DE TITULIZACION DE ACTIVOS**

Denominación del compartimento:

Denominación de la gestora: **EUROPEA DE TITULIZACION, S.A., S.G.F.T.**

Estados agregados: **No**

Periodo: **2º Semestre**

Ejercicio: **2015**

Mercados de cotización de los valores emitidos: AIAF

### INFORMACIÓN RELATIVA A LOS PASIVOS EMITIDOS POR EL FONDO

*(Las cifras relativas a importes se consignarán en miles de euros y se referirán al total de la serie salvo que expresamente se solicite el valor unitario)*

CUADRO A		Situación actual 31/12/2015				Situación cierre anual anterior 31/12/2014				Escenario inicial 19/04/2010			
		Denominación serie	Nº de pasivos emitidos	Nominal unitario	Vida media de los pasivos (1)	Nº de pasivos emitidos	Nominal unitario	Vida media de los pasivos (1)	Nº de pasivos emitidos	Nominal unitario	Vida media de los pasivos (1)		
Serie (2)		0001	0002	0003	0004	0005	0006	0007	0008	0009	0070	0080	0090
ES0313199004	BONOS	12.950	66	857.259	14,20	12.950	81	1.049.547	16,98	12.950	100	1.295.000	12,18
<b>Total</b>		8006	12.950	8025	857.259	8045	12.950	8065	1.049.547	8085	12.950	8105	1.295.000

(1) Importes en años. En caso de ser estimado se indicará en las notas explicativas las hipótesis de estimación

(2) La gestora deberá cumplimentar la denominación de la serie (ISIN) y su denominación. Cuando los títulos emitidos no tengan ISIN se rellenará exclusivamente la columna de denominación

## ESTADOS FINANCIEROS PÚBLICOS DE FONDOS DE TITULIZACIÓN DE ACTIVOS



S.05.2

Denominación del Fondo: **BBVA RMBS 9, FONDO DE TITULIZACION DE ACTIVOS**

Denominación del compartimento:

Denominación de la gestora: **EUROPEA DE TITULIZACION, S.A., S.G.F.T.**

Estados agregados: **No**

Periodo: **2º Semestre**

Ejercicio: **2015**

Mercados de cotización de los valores emitidos: AIAF

### INFORMACIÓN RELATIVA A LOS PASIVOS EMITIDOS POR EL FONDO

*(Las cifras relativas a importes se consignarán en miles de euros y se referirán al total de la serie salvo que expresamente se solicite el valor unitario)*

Serie (1)	Denominación serie	Grado de subordinación (2)	Índice de referencia (3)	Margen (4)	Tipo aplicado	Intereses				Principal pendiente		Total pendiente	Corrección de valor por repercusión de pérdidas			
						Base de cálculo de intereses	Días Acumulados (5)	Intereses Acumulados (6)	Intereses impagados	Principal no vencido	Principal impagado					
														9950	9960	9970
ES0313199004	BONOS	NS	Euribor 03 meses	0,30	0,16	360	11	44	0	857.259	0	857.259				
<b>Total</b>								9228	44	9105	9085	857.259	9095	9115	857.259	9227

(1) La gestora deberá cumplimentar la denominación de la serie (ISIN) y su denominación. Cuando los títulos emitidos no tengan ISIN se rellenará exclusivamente la columna de denominación

(2) La gestora deberá indicar si la serie es subordinada o no subordinada (S=Subordinada; NS=No subordinada)

(3) La gestora deberá cumplimentar el índice de referencia que corresponda en cada caso (EURIBOR un año, EURIBOR a tres meses...). En el caso de tipos fijos esta columna se cumplimentará con el término "fijo"

(4) En el caso de tipos fijos esta columna no se cumplimentará

(5) Días acumulados desde la última fecha de pago

(6) Intereses acumulados desde la última fecha de pago

## ESTADOS FINANCIEROS PÚBLICOS DE FONDOS DE TITULIZACIÓN DE ACTIVOS



S.05.2

Denominación del Fondo: **BBVA RMBS 9, FONDO DE TITULIZACION DE ACTIVOS**

Denominación del compartimento:

Denominación de la gestora: **EUROPEA DE TITULIZACION, S.A., S.G.F.T.**

Estados agregados: **No**

Periodo: **2º Semestre**

Ejercicio: **2015**

Mercados de cotización de los valores emitidos: AIAF

### INFORMACIÓN RELATIVA A LOS PASIVOS EMITIDOS POR EL FONDO

*(Las cifras relativas a importes se consignarán en miles de euros y se referirán al total de la serie salvo que expresamente se solicite el valor unitario)*

CUADRO C			Situación actual 31/12/2015				Situación cierre anual anterior 31/12/2014											
			Amortización principal		Intereses		Amortización principal		Intereses									
Serie (1)	Denominación serie	Fecha final (2)	Pagos del periodo (3)	Pagos acumulados (4)	Pagos del periodo (3)	Pagos acumulados (4)	Pagos del periodo (3)	Pagos acumulados (4)	Pagos del periodo (3)	Pagos acumulados (4)								
		7290	7300	7310	7320	7330	7340	7350	7360	7370								
ES0313199004	BONOS	20-09-2053	192.288	437.741	3.210	58.458	53.915	245.453	5.829	55.248								
<b>Total</b>			7305	192.288	7315	437.741	7325	3.210	7335	58.458	7345	53.915	7355	245.453	7365	5.829	7375	55.248

(1) La gestora deberá cumplimentar la denominación de la serie (ISIN) y su denominación. Cuando los títulos emitidos no tengan ISIN se rellenará exclusivamente la columna de denominación

(2) Entendiendo como fecha final aquella que de acuerdo con la documentación contractual determine la extinción del Fondo, siempre que no se haya producido previamente una causa de liquidación anticipada

(3) Total de pagos realizados desde el último cierre anual

(4) Total de pagos realizados desde la fecha de constitución del Fondo

## ESTADOS FINANCIEROS PÚBLICOS DE FONDOS DE TITULIZACIÓN DE ACTIVOS



S.05.2

Denominación del Fondo: **BBVA RMBS 9, FONDO DE TITULIZACION DE ACTIVOS**

Denominación del compartimento:

Denominación de la gestora: **EUROPEA DE TITULIZACION, S.A., S.G.F.T.**

Estados agregados: **No**

Periodo: **2º Semestre**

Ejercicio: **2015**

Mercados de cotización de los valores emitidos: AIAF

### INFORMACIÓN RELATIVA A LOS PASIVOS EMITIDOS POR EL FONDO

#### CUADRO D

Serie (1)	Denominación serie	Calificación				
		Fecha último cambio de calificación crediticia	Agencia de calificación crediticia (2)	Situación actual	Situación anual cierre anterior	Situación inicial
		3310	3330	3350	3360	3370
ES0313199004	BONOS	11-10-2012	DBRS	Asf	Asf	A (sf)
ES0313199004	BONOS	10-07-2015	MDY	Aa2sf	A1sf	Aaa
ES0313199004	BONOS	18-09-2012	SYP	A-sf	A-sf	AAA

(1) La gestora deberá cumplimentar la denominación de la serie (ISIN) y su denominación. Cuando los títulos emitidos no tengan ISIN se rellenará exclusivamente la columna de denominación

(2) La gestora deberá cumplimentar la calificación crediticia otorgada por cada agencia de rating, cuya denominación también deberá ser cumplimentada, para serie - MDY para Moody's; SYP para Standard & Poors; FCH para Fitch; DBRS para Dominion Bond Rating Service -

## ESTADOS FINANCIEROS PÚBLICOS DE FONDOS DE TITULIZACIÓN DE ACTIVOS



S.05.3

Denominación del Fondo: <b>BBVA RMBS 9, FONDO DE TITULIZACION DE ACTIVOS</b> Denominación del compartimento: Denominación de la gestora: <b>EUROPEA DE TITULIZACION, S.A., S.G.F.T.</b> Estados agregados: <b>No</b> Periodo: <b>2º Semestre</b> Ejercicio: <b>2015</b>
--

<b>INFORMACIÓN SOBRE MEJORAS CREDITICIAS</b> <i>(Las cifras relativas a importes se consignarán en miles de euros)</i>		Situación actual 31/12/2015		Situación cierre anual anterior 31/12/2014
1. Importe del Fondo de Reserva	0010	204.750	1010	265.475
2. Porcentaje que representa el Fondo de Reserva, u otras mejoras equivalentes, sobre el total de activos titulizados	0020	20,52	1020	25,32
3. Exceso de spread (%) (1)	0040	0,72	1040	0,77
4. Permuta financiera de intereses (S/N)	0050	No	1050	No
5. Permuta financiera de tipos de cambio (S/N)	0070	No	1070	No
6. Otras permutas financieras (S/N)	0080	No	1080	No
7. Importe disponible de la línea/s de liquidez (2)	0090	0	1090	0
8. Subordinación de series (S/N)	0110	No	1110	No
9. Porcentaje del importe pendiente de las series no subordinadas sobre el importe pendiente del total de bonos (3)	0120	100,00	1120	100,00
10. Importe de los pasivos emitidos garantizados por avales	0150	0	1150	0
11. Porcentaje que representa el aval sobre el total de los pasivos emitidos	0160	0,00	1160	0,00
12. Importe máximo de riesgo cubierto por derivados de crédito u otras garantías financieras adquiridas	0170	0	1170	0
13. Otros (S/N) (4)	0180	No	1180	No

(1) Diferencial existente entre los tipos de interés medios ponderados percibidos de la cartera de activos titulizados conforme se establece en el Cuadro 5.5.E y el tipo de interés medio de los pasivos emitidos cuya finalidad ha sido la adquisición de los activos

(2) Se incluirá el importe total disponible de las distintas líneas de liquidez en caso de que haya más de una

(3) Entendiendo como no subordinadas aquellas series que en la fecha se encuentren, respecto a las demás, en una posición anterior para el cobro de capital conforme al orden de prelación de pagos

(4) La gestora deberá incluir una descripción de dichas mejoras crediticias en las notas explicativas en caso de que las consideren relevantes

<b>Información sobre contrapartes de las mejoras crediticias</b>		NIF		Denominación
Contraparte del Fondo de Reserva u otras mejores equivalentes (5)	0200		1210	BBVA
Permutas financieras de tipos de interés	0210		1220	-
Permutas financieras de tipos de cambio	0220		1230	-
Otras permutas financieras	0230		1240	-
Contraparte de la Línea de Liquidez	0240		1250	-
Entidad Avalista	0250		1260	-
Contraparte del derivado de crédito	0260		1270	-

(5) Si el Fondo de Reserva se ha constituido a través de títulos emitidos y se desconoce el titular de esos títulos no se cumplimentará

ESTADOS FINANCIEROS PÚBLICOS DE FONDOS DE TITULIZACIÓN DE ACTIVOS



S.05.4

Denominación del Fondo: **BBVA RMBS 9, FONDO DE TITULIZACION DE ACTIVOS**  
 Denominación del compartimento:  
 Denominación de la gestora: **EUROPEA DE TITULIZACION, S.A., S.G.F.T.**  
 Estados agregados: **No**  
 Período: **2º Semestre**  
 Ejercicio: **2015**

CIRCUNSTANCIAS ESPECÍFICAS ESTABLECIDAS CONTRACTUALMENTE EN EL FONDO

(Las cifras relativas a importes se consignarán en miles de euros)

Concepto (1)	Meses impago		Días impago		Importe impagado acumulado				Ratio (2)				Ref. Folleto			
					Situación actual	Periodo anterior	Situación actual	Periodo anterior	Última Fecha Pago							
1. Activos Morosos por impagos con antigüedad igual o superior a	0010	3	0030		0100	4.457	0200	5.352	0300	0,45	0400	0,52	1120	0,54		
2. Activos Morosos por otras razones					0110	0	0210	0	0310	0,00	0410	0,00	1130	0,00		
<b>Total Morosos</b>					0120	4.457	0220	5.352	0320	0,45	0420	0,52	1140	0,54	1280	Epígrafe 4.9.3.3 Nota de Valores
3. Activos Fallidos por impagos con antigüedad igual o superior a	0050	18	0060		0130	5.441	0230	4.258	0330	0,55	0430	0,42	1050	0,51		
4. Activos Fallidos por otras razones					0140	0	0240	0	0340	0,00	0440	0,00	1160	0,00		
<b>Total Fallidos</b>					0150	5.441	0250	4.258	0350	0,55	0450	0,42	1200	0,51	1290	Epígrafe 4.9.3.3 Nota de Valores

(1) En caso de existir definiciones adicionales a las recogidas en la presente tabla (moras cualificadas, fallidos subjetivos, etc) respecto a las que se establezca algún trigger se indicarán en la tabla de Otros ratios relevantes, indicando el nombre del ratio

(2) Los ratios se corresponden al importe total de activos fallidos o morosos entre el saldo vivo de los activos cedidos al fondo según se defina en la documentación contractual. En la columna Ref. Folleto se indicará el epígrafe o capítulo del folleto en el que el concepto esté definido

Otros ratios relevantes	Ratio (2)			Ref. Folleto
	Situación actual	periodo anterior	Última Fecha Pago	

TRIGGERS (3)	Límite		% Actual		Última Fecha Pago		Ref. Folleto
Amortización secuencial: series (4)		0500		0520		0540	0560
Diferimiento/postergamiento intereses: series (5)		0506		0526		0546	0566
No Reducción del Fondo de Reserva (6)	0512	1,00	0532	0,45	0552	0,55	0572
OTROS TRIGGERS (3)		0513		0523		0553	0573

(3) En caso de existir triggers adicionales a los recogidos en la presente tabla se indicarán su nombre o concepto debajo de OTROS TRIGGERS. Si los triggers recogidos expresamente en la tabla no están previstos en el Fondo, no se cumplimentarán

(4) Si en el folleto y escritura de constitución del Fondo se establecen triggers respecto al modo de amortización (prorrata/secuencial) de algunas de las series se indicarán las series afectadas indicando su ISIN, y en su defecto el nombre, el límite contractual establecido, la situación actual del ratio, la situación en la última fecha de pago y la referencia al epígrafe del folleto donde está definido

(5) Si en el folleto y escritura de constitución del Fondo se establecen triggers respecto al diferimiento o postergamiento de intereses de algunas de las series se indicarán las series afectadas



indicando su ISIN o nombre, el límite contractual establecido, la situación actual del ratio, la situación en la última fecha de pago y la referencia al epígrafe del folleto donde está definido  
(6) Si en el folleto y escritura de constitución del Fondo se establecen triggers respecto a la no reducción del fondo de reserva se indicará el límite contractual establecido, la situación actual del ratio, la situación en la última fecha de pago y la referencia al epígrafe del folleto donde está definido

Triggers

Amortización Secuencial

Referencia del folleto: Capítulo 4.9.2

Amortización de los Bonos. La primera amortización parcial de los Bonos tendrá lugar en la primera Fecha de Pago, 20 de septiembre de 2010

No reducción del Fondo de Reserva

Referencia del folleto: Capítulo 3.4.2.2

El importe del Fondo de Reserva requerido en cada Fecha de Pago será la menor de las siguientes cantidades: (i) [Doscientos sesenta y cinco millones cuatrocientos setenta y cinco mil] ([265.475.000],00) euros. (ii) La cantidad mayor entre: a) El [41,00]% del Saldo de Principal Pendiente de la Emisión de Bonos. b) [Ciento treinta y dos millones setecientos treinta y siete mil quinientos] ([132.737.500],00) euros.

Referencia del folleto: Capítulo 3.4.2.2

No obstante lo anterior, el Fondo de Reserva Requerido no se reducirá en la Fecha de Pago que corresponda y permanecerá en el importe del Fondo de Reserva Requerido en la Fecha de Pago precedente, cuando en la Fecha de Pago concorra cualquiera de las circunstancias siguientes: i) Que en la Fecha de Determinación precedente a la Fecha de Pago correspondiente, el importe a que ascienda el Saldo Vivo de los Préstamos Hipotecarios Morosos fuera superior al 1,00% del Saldo Vivo de los Préstamos Hipotecarios no Dudosos. ii) Que el Fondo de Reserva no pudiera ser dotado en el importe del Fondo de Reserva Requerido en la Fecha de Pago correspondiente. iii) Que no hubieran transcurrido tres (3) años desde la fecha de constitución del Fondo

ESTADOS FINANCIEROS PÚBLICOS DE FONDOS DE TITULIZACIÓN DE ACTIVOS



S.05.5

Denominación del Fondo: **BBVA RMBS 9, FONDO DE TITULIZACION DE ACTIVOS**  
 Denominación del compartimento:  
 Denominación de la gestora: **EUROPEA DE TITULIZACION, S.A., S.G.F.T.**  
 Estados agregados: **No**  
 Periodo: **2º Semestre**  
 Ejercicio: **2015**

**OTRA INFORMACIÓN RELATIVA A LOS ACTIVOS CEDIDOS Y PASIVOS**

(Las cifras relativas a importes se consignarán en miles de euros)

CUADRO A Distribución geográfica de activos titulizados	Situación actual 31/12/2015				Situación cierre anual anterior 31/12/2014				Situación inicial 19/04/2010			
	Nº de activos vivos	Principal pendiente (1)			Nº de activos vivos	Principal pendiente (1)			Nº de activos vivos	Principal pendiente (1)		
Andalucía	0400	1.636	0426	225.110	0452	1.660	0478	236.363	0504	1.816	0530	288.520
Aragón	0401	98	0427	14.277	0453	102	0479	15.212	0505	107	0531	18.053
Asturias	0402	202	0428	23.375	0454	204	0480	24.324	0506	222	0532	30.148
Baleares	0403	92	0429	15.088	0455	93	0481	15.726	0507	100	0533	19.017
Canarias	0404	314	0430	40.240	0456	321	0482	42.408	0508	353	0534	52.197
Cantabria	0405	135	0431	18.996	0457	138	0483	20.038	0509	140	0535	22.857
Castilla-León	0406	417	0432	53.115	0458	423	0484	55.990	0510	461	0536	69.005
Castilla La Mancha	0407	408	0433	59.365	0459	417	0485	62.583	0511	455	0537	76.103
Cataluña	0408	615	0434	111.106	0460	628	0486	117.158	0512	720	0538	149.934
Ceuta	0409	53	0435	7.480	0461	54	0487	7.887	0513	59	0539	9.928
Extremadura	0410	176	0436	20.859	0462	179	0488	21.805	0514	194	0540	26.486
Galicia	0411	421	0437	48.271	0463	425	0489	50.582	0515	464	0541	63.404
Madrid	0412	923	0438	171.820	0464	936	0490	179.850	0516	1.007	0542	219.001
Meilla	0413	60	0439	8.582	0465	61	0491	9.103	0517	67	0543	11.374
Murcia	0414	193	0440	27.207	0466	198	0492	28.806	0518	228	0544	36.871
Navarra	0415	65	0441	10.311	0467	68	0493	11.050	0519	72	0545	13.197
La Rioja	0416	27	0442	3.494	0468	27	0494	3.639	0520	31	0546	4.952
Comunidad Valenciana	0417	683	0443	93.966	0469	696	0495	98.745	0521	773	0547	122.932
País Vasco	0418	251	0444	44.921	0470	256	0496	47.270	0522	280	0548	61.122
<b>Total España</b>	0419	6.769	0445	997.583	0471	6.886	0497	1.048.539	0523	7.549	0549	1.295.101
Otros países Unión europea	0420	0	0446	0	0472	0	0498	0	0524	0	0550	0
Resto	0422	0	0448	0	0474	0	0500	0	0526	0	0552	0
<b>Total general</b>	0425	6.769	0450	997.583	0475	6.886	0501	1.048.539	0527	7.549	0553	1.295.101

(1) Entendiendo como principal pendiente el importe de principal pendiente de reembolso

## ESTADOS FINANCIEROS PÚBLICOS DE FONDOS DE TITULIZACIÓN DE ACTIVOS



S.05.5

Denominación del Fondo: **BBVA RMBS 9, FONDO DE TITULIZACION DE ACTIVOS**  
 Denominación del compartimento:  
 Denominación de la gestora: **EUROPEA DE TITULIZACION, S.A., S.G.F.T.**  
 Estados agregados: **No**  
 Período: **2º Semestre**  
 Ejercicio: **2015**

### OTRA INFORMACIÓN RELATIVA A LOS ACTIVOS CEDIDOS Y PASIVOS

*(Las cifras relativas a importes se consignarán en miles de euros)*

Divisa/Activos titulizados	Situación actual 31/12/2015						Situación cierre anual anterior 31/12/2014						Situación inicial 19/04/2010					
	Nº de activos vivos		Principal pendiente en Divisa (1)		Principal pendiente en euros (1)		Nº de activos vivos		Principal pendiente en Divisa (1)		Principal pendiente en euros (1)		Nº de activos vivos		Principal pendiente en Divisa (1)		Principal pendiente en euros (1)	
Euro - EUR	0571	6.769	0577	997.583	0583	997.583	0600	6.886	0606	1.048.539	0611	1.048.539	0620	7.549	0626	1.295.101	0631	1.295.101
EEUU Dólar - USD	0572		0578		0584		0601		0607		0612		0621		0627		0632	
Japón Yen - JPY	0573		0579		0585		0602		0608		0613		0622		0628		0633	
Reino Unido Libra - GBP	0574		0580		0586		0603		0609		0614		0623		0629		0634	
Otras	0575				0587		0604				0615		0624				0635	
<b>Total</b>	0576	6.769			0588	997.583	0605	6.886			0616	1.048.539	0625	7.549			0636	1.295.101

(1) Entendiendo como principal pendiente el importe de principal pendiente de reembolso

## ESTADOS FINANCIEROS PÚBLICOS DE FONDOS DE TITULIZACIÓN DE ACTIVOS



S.05.5

Denominación del Fondo: **BBVA RMBS 9, FONDO DE TITULIZACION DE ACTIVOS**  
 Denominación del compartimento:  
 Denominación de la gestora: **EUROPEA DE TITULIZACION, S.A., S.G.F.T.**  
 Estados agregados: **No**  
 Período: **2º Semestre**  
 Ejercicio: **2015**

### OTRA INFORMACIÓN RELATIVA A LOS ACTIVOS CEDIDOS Y PASIVOS

*(Las cifras relativas a importes se consignarán en miles de euros)*

CUADRO C Importe pendiente activos titulizados / Valor garantía (1)	Situación actual 31/12/2015				Situación cierre anual anterior 31/12/2014				Situación inicial 19/04/2010			
	Nº de activos vivos		Principal pendiente		Nº de activos vivos		Principal pendiente		Nº de activos vivos		Principal pendiente	
0% - 40%	1100	70	1110	4.246	1120	50	1130	3.468	1140	0	1150	0
40% - 60%	1101	245	1111	25.963	1121	141	1131	14.937	1141	0	1151	0
60% - 80%	1102	4.617	1112	661.189	1122	4.246	1132	615.391	1142	10	1152	1.675
80% - 100%	1103	1.827	1113	304.870	1123	2.439	1133	413.154	1143	7.539	1153	1.293.426
100% - 120%	1104	3	1114	368	1124	3	1134	493	1144	0	1154	0
120% - 140%	1105	1	1115	129	1125	0	1135	0	1145	0	1155	0
140% - 160%	1106	1	1116	175	1126	1	1136	179	1146	0	1156	0
superior al 160%	1107	5	1117	643	1127	6	1137	917	1147	0	1157	0
<b>Total</b>	<b>1108</b>	<b>6.769</b>	<b>1118</b>	<b>997.583</b>	<b>1128</b>	<b>6.886</b>	<b>1138</b>	<b>1.048.539</b>	<b>1148</b>	<b>7.549</b>	<b>1158</b>	<b>1.295.101</b>
<b>Media ponderada (%)</b>			<b>1119</b>	<b>76,33</b>			<b>1139</b>	<b>78,69</b>			<b>1159</b>	<b>87,49</b>

(1) Distribución según el valor de la razón entre el importe pendiente de amortizar de los préstamos con garantía real y la última valoración disponible de tasación de los inmuebles hipotecados, o valor razonable de otras garantías reales, siempre que el valor de las mismas se haya considerado en el momento inicial del Fondo, expresada en porcentaje

## ESTADOS FINANCIEROS PÚBLICOS DE FONDOS DE TITULIZACIÓN DE ACTIVOS



S.05.5

Denominación del Fondo: **BBVA RMBS 9, FONDO DE TITULIZACION DE ACTIVOS**  
 Denominación del compartimento:  
 Denominación de la gestora: **EUROPEA DE TITULIZACION, S.A., S.G.F.T.**  
 Estados agregados: **No**  
 Período: **2º Semestre**  
 Ejercicio: **2015**

### OTRA INFORMACIÓN RELATIVA A LOS ACTIVOS CEDIDOS Y PASIVOS

*(Las cifras relativas a importes se consignarán en miles de euros)*

#### CUADRO D

Rendimiento índice del periodo	Número de activos		Principal Pendiente		Margen ponderado s/ índice de referencia		Tipo de interés medio ponderado (2)	
	vivos							
Índice de referencia (1)	1400		1410		1420		1430	
EURIBOR/MIBOR a 1 año (M. Hipo)	6.749		994.733		0,74		0,91	
M. Hipotecario Conjunto de Ent	20		2.850		0,71		1,82	
TOTAL								
<b>Total</b>	<b>1405</b>	<b>6.769</b>	<b>1415</b>	<b>997.583</b>	<b>1425</b>	<b>0,74</b>	<b>1435</b>	<b>0,91</b>

(1) La gestora deberá cumplimentar el índice de referencia que corresponda en cada caso (EURIBOR un año, LIBRO, etc.)

(2) En el caso de tipos fijos no se cumplimentará la columna de margen ponderado y se indicará el tipo de interés medio ponderado de los activos a tipo fijo en la columna "tipo de interés medio ponderado"

ESTADOS FINANCIEROS PÚBLICOS DE FONDOS DE TITULIZACIÓN DE ACTIVOS



S.05.5

Denominación del Fondo: **BBVA RMBS 9, FONDO DE TITULIZACION DE ACTIVOS**  
 Denominación del compartimento:  
 Denominación de la gestora: **EUROPEA DE TITULIZACION, S.A., S.G.F.T.**  
 Estados agregados: **No**  
 Periodo: **2º Semestre**  
 Ejercicio: **2015**

**OTRA INFORMACIÓN RELATIVA A LOS ACTIVOS CEDIDOS Y PASIVOS**

(Las cifras relativas a importes se consignarán en miles de euros)

CUADRO E Tipo de interés nominal	Situación actual 31/12/2015				Situación cierre anual anterior 31/12/2014				Situación inicial 19/04/2010			
	Nº de activos vivos		Principal pendiente		Nº de activos vivos		Principal pendiente		Nº de activos vivos		Principal pendiente	
Inferior al 1%	1500	4.570	1521	691.372	1542	2.122	1563	340.676	1584	0	1605	0
1% - 1,49%	1501	2.071	1522	290.987	1543	4.039	1564	610.759	1585	0	1606	0
1,5% - 1,99%	1502	58	1523	6.518	1544	632	1565	85.558	1586	881	1607	165.962
2% - 2,49%	1503	10	1524	1.213	1545	13	1566	1.294	1587	805	1608	144.882
2,5% - 2,99%	1504	1	1525	124	1546	1	1567	149	1588	1.489	1609	264.820
3% - 3,49%	1505	2	1526	298	1547	3	1568	459	1589	2.655	1610	452.803
3,5% - 3,99%	1506	1	1527	113	1548	4	1569	633	1590	1.044	1611	166.158
4% - 4,49%	1507	0	1528	0	1549	1	1570	70	1591	195	1612	27.950
4,5% - 4,99%	1508	8	1529	1.267	1550	10	1571	1.519	1592	103	1613	16.379
5% - 5,49%	1509	14	1530	1.718	1551	15	1572	1.864	1593	136	1614	19.908
5,5% - 5,99%	1510	17	1531	2.046	1552	23	1573	2.921	1594	120	1615	19.380
6% - 6,49%	1511	14	1532	1.538	1553	20	1574	2.242	1595	108	1616	15.296
6,5% - 6,99%	1512	3	1533	389	1554	3	1575	395	1596	12	1617	1.486
7% - 7,49%	1513	0	1534	0	1555	0	1576	0	1597	1	1618	77
7,5% - 7,99%	1514	0	1535	0	1556	0	1577	0	1598	0	1619	0
8% - 8,49%	1515	0	1536	0	1557	0	1578	0	1599	0	1620	0
8,5% - 8,99%	1516	0	1537	0	1558	0	1579	0	1600	0	1621	0
9% - 9,49%	1517	0	1538	0	1559	0	1580	0	1601	0	1622	0
9,5% - 9,99%	1518	0	1539	0	1560	0	1581	0	1602	0	1623	0
Superior al 10%	1519	0	1540	0	1561	0	1582	0	1603	0	1624	0
<b>Total</b>	<b>1520</b>	<b>6.769</b>	<b>1541</b>	<b>997.583</b>	<b>1562</b>	<b>6.886</b>	<b>1583</b>	<b>1.048.539</b>	<b>1604</b>	<b>7.549</b>	<b>1625</b>	<b>1.295.101</b>
<b>Tipo de interés medio ponderado de los activos(%)</b>			<b>9542</b>	<b>1,03</b>			<b>9584</b>	<b>1,30</b>			<b>1626</b>	<b>3,05</b>
<b>Tipo de interés medio ponderado de los pasivos(%)</b>			<b>9543</b>	<b>0,31</b>			<b>9585</b>	<b>0,53</b>			<b>1627</b>	<b>1,14</b>

## ESTADOS FINANCIEROS PÚBLICOS DE FONDOS DE TITULIZACIÓN DE ACTIVOS



S.05.5

Denominación del Fondo: **BBVA RMBS 9, FONDO DE TITULIZACION DE ACTIVOS**  
 Denominación del compartimento:  
 Denominación de la gestora: **EUROPEA DE TITULIZACION, S.A., S.G.F.T.**  
 Estados agregados: **No**  
 Período: **2º Semestre**  
 Ejercicio: **2015**

### OTRA INFORMACIÓN RELATIVA A LOS ACTIVOS CEDIDOS Y PASIVOS

Concentración	Situación actual 31/12/2015				Situación cierre anual anterior 31/12/2014				Situación inicial 19/04/2010			
	Porcentaje		CNAE (2)		Porcentaje		CNAE (2)		Porcentaje		CNAE (2)	
Diez primeros deudores/emisores con más concentración	2000	0,50			2030	0,49			2060	0,51		
Sector: (1)	2010		2020		2040		2050		2070		2080	

(1) Indíquese denominación del sector con mayor concentración

(2) Incluir código CNAE con dos niveles de agregación

## ESTADOS FINANCIEROS PÚBLICOS DE FONDOS DE TITULIZACIÓN DE ACTIVOS



S.05.5

Denominación del Fondo: **BBVA RMBS 9, FONDO DE TITULIZACION DE ACTIVOS**  
 Denominación del compartimento:  
 Denominación de la gestora: **EUROPEA DE TITULIZACION, S.A., S.G.F.T.**  
 Estados agregados: **No**  
 Período: **2º Semestre**  
 Ejercicio: **2015**

### OTRA INFORMACIÓN RELATIVA A LOS ACTIVOS CEDIDOS Y PASIVOS

*(Las cifras relativas a importes se consignarán en miles de euros)*

#### CUADRO G

Divisa/Pasivos emitidos por el fondo	Situación actual 31/12/2015						Situación inicial 19/04/2010					
	Nº de pasivos emitidos		Principal pendiente en Divisa		Principal pendiente en euros		Nº de pasivos emitidos		Principal pendiente en Divisa		Principal pendiente en euros	
Euro - EUR	3000	12.950	3060	857.259	3110	857.259	3170	12.950	3230	1.295.000	3250	1.295.000
EEUU Dólar - USDR	3010		3070		3120		3180		3240		3260	
Japón Yen - JPY	3020		3080		3130		3190		3250		3270	
Reino Unido Libra - GBP	3030		3090		3140		3200		3260		3280	
Otras	3040				3150		3210				3290	
<b>Total</b>	<b>3050</b>	<b>12.950</b>			<b>3160</b>	<b>857.259</b>	<b>3220</b>	<b>12.950</b>			<b>3300</b>	<b>1.295.000</b>



## **Estado S.06 – NOTAS EXPLICATIVAS**

### NOTA EXPLICATIVA AL ESTADO S.05.2 CUADRO A

#### VIDA MEDIA

- a) Escenario inicial: Vida media inicial calculada según cuadro del folleto informativo, con hipótesis de tasa de morosidad = 0% y tasa de amortización anticipada = 0%
- b) Situación actual: Vida media actual calculada según método de amortización actual (secuencial o prorratea), con hipótesis de tasa de morosidad = 0%, tasa de amortización anticipada = 0% y sin ejercicio de la amortización anticipada opcional.

MIEMBROS DEL CONSEJO DE ADMINISTRACIÓN DE LA SOCIEDAD GESTORA

---

D. Luis Manuel Megías Pérez  
Presidente

---

D. Pedro María Urresti Laca  
Vicepresidente

---

D. Ignacio Echevarría Soriano

---

D. Juan Isusi Garteiz Gogeoasca

---

D. Carlos Goicoechea Argul

---

D. Sergio Fernández Sanz

---

D. Mario Masiá Vicente

---

D. Antonio Muñoz Calzada en representación de  
Bankinter, S.A.

---

D. Ignacio Benloch Fernández-Cuesta en representación  
de Banco Cooperativo Español, S.A.

Diligencia: El Consejo de Administración de Europea de Titulización, S.A., S.G.F.T., en sesión del 29 de marzo de 2016, ha formulado y aprobado las Cuentas Anuales integradas por balance, cuenta de pérdidas y ganancias, estados de flujos de efectivo, estado de ingresos y gastos reconocidos y memoria e informe de gestión (incluidos los Anexos) de BBVA RMBS 9 Fondo de Titulización de Activos, correspondientes al ejercicio cerrado a 31 de diciembre de 2015, contenidos en las 63 páginas anteriores, numeradas de la 1 a la 42, a excepción de los Anexos que están contenidos en las 21 páginas siguientes y así han firmado el presente documento.

Madrid, 29 de marzo de 2016

---

D. Ángel Munilla López  
Secretario no Consejero