

RURAL HIPOTECARIO VI Fondo de Titulización de Activos

Cuentas Anuales e Informe de Gestión
correspondientes al ejercicio 2015, junto
con el Informe de Auditoría Independiente

INFORME DE AUDITORÍA INDEPENDIENTE DE CUENTAS ANUALES

Al Consejo de Administración de EUROPEA DE TITULIZACIÓN, S.A., S.G.F.T. (en adelante, la Sociedad Gestora):

Informe sobre las cuentas anuales

Hemos auditado las cuentas anuales adjuntas de RURAL HIPOTECARIO VI Fondo de Titulización de Activos (en adelante, el Fondo), que comprenden el balance a 31 de diciembre de 2015, la cuenta de pérdidas y ganancias, el estado de flujos de efectivo, el estado de ingresos y gastos reconocidos y la memoria correspondientes al ejercicio terminado en dicha fecha.

Responsabilidad de los administradores de la Sociedad Gestora en relación con las cuentas anuales del Fondo

Los administradores de la Sociedad Gestora del Fondo son responsables de formular las cuentas anuales del Fondo adjuntas, de forma que expresen la imagen fiel del patrimonio, de la situación financiera y de los resultados del Fondo, de conformidad con el marco normativo de información financiera aplicable a la entidad en España, que se identifica en la Nota 2 de la memoria adjunta, y del control interno que consideren necesario para permitir la preparación de cuentas anuales del Fondo libres de incorrección material, debida a fraude o error.

Responsabilidad del auditor

Nuestra responsabilidad es expresar una opinión sobre las cuentas anuales del Fondo adjuntas basada en nuestra auditoría. Hemos llevado a cabo nuestra auditoría de conformidad con la normativa reguladora de la auditoría de cuentas vigente en España. Dicha normativa exige que cumplamos los requerimientos de ética, así como que planifiquemos y ejecutemos la auditoría con el fin de obtener una seguridad razonable de que las cuentas anuales del Fondo están libres de incorrecciones materiales.

Una auditoría requiere la aplicación de procedimientos para obtener evidencia de auditoría sobre los importes y la información revelada en las cuentas anuales. Los procedimientos seleccionados dependen del juicio del auditor, incluida la valoración de los riesgos de incorrección material en las cuentas anuales, debida a fraude o error. Al efectuar dichas valoraciones del riesgo, el auditor tiene en cuenta el control interno relevante para la formulación por parte de los administradores de la Sociedad Gestora de las cuentas anuales del Fondo, con el fin de diseñar los procedimientos de auditoría que sean adecuados en función de las circunstancias, y no con la finalidad de expresar una opinión sobre la eficacia de dicho control interno. Una auditoría también incluye la evaluación de la adecuación de las políticas contables aplicadas y de la razonabilidad de las estimaciones contables realizadas por la dirección, así como la evaluación de la presentación de las cuentas anuales tomadas en su conjunto.

Consideramos que la evidencia de auditoría que hemos obtenido proporciona una base suficiente y adecuada para nuestra opinión de auditoría.

Opinión

En nuestra opinión, las cuentas anuales adjuntas expresan, en todos los aspectos significativos, la imagen fiel del patrimonio y de la situación financiera del Fondo a 31 de diciembre de 2015, así como de sus resultados y flujos de efectivo correspondientes al ejercicio anual terminado en dicha fecha, de conformidad con el marco normativo de información financiera que resulta de aplicación y, en particular, con los principios y criterios contables contenidos en el mismo.

Informe sobre otros requerimientos legales y reglamentarios

El informe de gestión adjunto del ejercicio 2015 contiene las explicaciones que los administradores de la Sociedad Gestora consideran oportunas sobre la situación del Fondo, la evolución de sus negocios y sobre otros asuntos y no forma parte integrante de las cuentas anuales. Hemos verificado que la información contable que contiene el citado informe de gestión concuerda con la de las cuentas anuales del ejercicio 2015. Nuestro trabajo como auditores se limita a la verificación del informe de gestión con el alcance mencionado en este mismo párrafo y no incluye la revisión de información distinta de la obtenida a partir de los registros contables del Fondo.

DELOITTE, S.L.

Inscrita en el R.O.A.C. nº S0692



Pablo Mugica
20 de abril de 2016



DELOITTE, S.L.

Año 2016 Nº 01/16/06967
SELLO CORPORATIVO: 96,00 EUR

Informe sujeto a la normativa reguladora de la actividad de auditoría de cuentas en España

RURAL HIPOTECARIO VI FONDO DE TITULIZACIÓN DE ACTIVOS

BALANCES AL 31 DE DICIEMBRE DE 2015 Y 2014 (NOTAS 1, 2 Y 3)

(Miles de Euros)

ACTIVO	Nota	2015	2014 (*)	PASIVO	Nota	2015	2014 (*)
ACTIVO NO CORRIENTE		177.044	214.557	PASIVO NO CORRIENTE		190.828	230.789
Activos financieros a largo plazo		177.044	214.557	Provisiones a largo plazo		-	-
Valores representativos de deuda		-	-	Pasivos financieros a largo plazo		190.828	230.789
Derechos de crédito	4	177.044	214.557	Obligaciones y otros valores negociables	8	181.654	219.853
Participaciones hipotecarias		142.146	172.958	Series no subordinadas		166.014	200.924
Certificados de transmisión hipotecaria		30.504	37.341	Series Subordinadas		15.640	18.929
Préstamos hipotecarios		-	-	Correcciones de valor por repercusión de pérdidas		-	-
Cédulas hipotecarias		-	-	Intereses y gastos devengados no vencidos		-	-
Préstamos a promotores		-	-	Ajustes por operaciones de cobertura		-	-
Préstamos a PYMES		-	-	Deudas con entidades de crédito	9	5.415	5.415
Préstamos a empresas		-	-	Préstamo subordinado		5.415	5.415
Cédulas territoriales		-	-	Crédito línea de liquidez		-	-
Créditos AAPP		-	-	Otras deudas con entidades de crédito		-	-
Préstamo Consumo		-	-	Correcciones de valor por repercusión de pérdidas		-	-
Préstamo automoción		-	-	Intereses y gastos devengados no vencidos		-	-
Arrendamiento financiero		-	-	Ajustes por operaciones de cobertura		-	-
Cuentas a cobrar		-	-	Derivados	15	3.759	5.521
Bonos de titulación		-	-	Derivados de cobertura		3.759	5.521
Activos dudosos		4.416	4.281	Correcciones de valor por repercusión de pérdidas		-	-
Correcciones de valor por deterioro de activos		(22)	(23)	Otros pasivos financieros		-	-
Intereses y gastos devengados no vencidos		-	-	Correcciones de valor por repercusión de pérdidas		-	-
Ajustes por operaciones de cobertura		-	-	Otros		-	-
Derivados		-	-	Pasivos por impuesto diferido		-	-
Derivados de cobertura		-	-			-	-
Otros activos financieros		-	-			-	-
Garantías financieras		-	-			-	-
Otros		-	-			-	-
Activos por impuesto diferido		-	-			-	-
Otros activos no corrientes		-	-			-	-
						34.169	31.062
				PASIVO CORRIENTE			
				Pasivos vinculados con activos no corrientes mantenidos para la venta		-	-
				Provisiones a corto plazo		-	-
				Pasivos financieros a corto plazo		29.542	26.558
				Acreedores y otras cuentas a pagar	11	1.901	712
				Obligaciones y otros valores negociables	8	26.070	23.224
				Series no subordinadas		23.762	21.086
				Series subordinadas		2.239	1.987
				Correcciones de valor por repercusión de pérdidas		-	-
				Intereses y gastos devengados no vencidos		69	151
				Ajustes por operaciones de cobertura		-	-
				Intereses vencidos e impagados		-	-
				Deudas con entidades de crédito	9	11	136
				Préstamo subordinado		-	123
				Crédito línea de liquidez		-	-
				Otras deudas con entidades de crédito		-	-
				Correcciones de valor por repercusión de pérdidas		-	-
				Intereses y gastos devengados no vencidos		11	13
				Ajustes por operaciones de cobertura		-	-
				Intereses vencidos e impagados		-	-
				Derivados	15	1.560	2.486
				Derivados de cobertura		1.560	2.486
				Correcciones de valor por repercusión de pérdidas		-	-
				Otros pasivos financieros		-	-
				Importe bruto		-	-
				Correcciones de valor por repercusión de pérdidas		-	-
				Ajustes por periodificaciones		4.627	4.504
				Comisiones	10	4.618	4.496
				Comisión sociedad gestora		11	13
				Comisión administrador		4	5
				Comisión agente financiero/pagos		-	-
				Comisión variable - resultados realizados		4.603	4.477
				Otras comisiones del cedente		-	-
				Correcciones de valor por repercusión de pérdidas		-	-
				Otras comisiones		-	1
				Otros		9	8
				AJUSTES REPERCUTIDOS EN BALANCE DE INGRESOS Y GASTOS RECONOCIDOS		(4.828)	(7.141)
				Coberturas de flujos de efectivo	15	(4.828)	(7.141)
				Gastos de constitución en transición		-	-
TOTAL ACTIVO		220.169	254.710	TOTAL PASIVO		220.169	254.710

(*) Se presenta, única y exclusivamente, a efectos comparativos.

Las Notas 1 a 17 y los Anexos I a VI descritos en la Memoria adjunta forman parte integrante del balance al 31 de diciembre de 2015.

RURAL HIPOTECARIO VI FONDO DE TITULIZACIÓN DE ACTIVOS

ESTADOS DE FLUJOS DE EFECTIVO CORRESPONDIENTES A LOS EJERCICIOS ANUALES TERMINADOS EL 31 DE DICIEMBRE DE 2015 Y 2014 (NOTAS 1, 2 y 3)

(Miles de Euros)

	Ejercicio 2015	Ejercicio 2014 (*)
FLUJOS DE EFECTIVO PROVENIENTES DE ACTIVIDADES DE EXPLOTACIÓN	(198)	673
Flujo de caja neto por intereses de las operaciones	1.041	1.209
Intereses cobrados de los activos titulizados	4.467	5.818
Intereses pagados por valores de titulización	(583)	(1.275)
Intereses cobrados/pagados netos por operaciones de derivados	(2.807)	(3.228)
Intereses cobrados de inversiones financieras	21	33
Intereses pagados de préstamos y créditos en entidades de crédito	(57)	(139)
Otros intereses cobrados/pagados (neto)	-	-
Comisiones y gastos por servicios financieros pagados por el Fondo	(1.191)	(493)
Comisiones pagadas a la sociedad gestora	(60)	(69)
Comisiones pagadas por administración de activos titulizados	(23)	(41)
Comisiones pagadas al agente financiero	(1)	(2)
Comisiones variables pagadas	(1.105)	(378)
Otras comisiones	(2)	(3)
Otros flujos de caja provenientes de operaciones del Fondo	(48)	(43)
Recuperaciones de fallidos y otros activos adquiridos	-	-
Pagos de provisiones	-	-
Cobros procedentes de la enajenación de activos no corrientes mantenidos para la venta	-	-
Otros	(48)	(43)
FLUJOS DE EFECTIVO PROCEDENTES DE ACTIVIDADES INVERSIÓN/FINANCIACIÓN	4.467	(3.277)
Flujos de caja netos por emisión de valores de titulización	-	-
Cobros por emisión de valores de titulización	-	-
Pagos por emisión de valores de titulización (aseguramiento colocación)	-	-
Flujos de caja por adquisición de activos financieros	-	-
Pagos por adquisición de derechos de crédito	-	-
Pagos por adquisición de otras inversiones financieras	-	-
Flujos de caja netos por amortizaciones	3.588	(429)
Cobros por amortización de derechos de crédito	38.859	32.997
Cobros por amortización de otros activos titulizados	-	-
Pagos por amortización de valores de titulización	(35.271)	(33.426)
Otros flujos provenientes de operaciones del Fondo	879	(2.848)
Cobros por concesiones de préstamos o disposiciones de créditos	-	-
Pagos por amortización de préstamos o créditos	(123)	(1.811)
Cobros derechos de crédito pendientes ingreso	(184)	139
Administraciones públicas - Pasivo	(1)	2
Otros deudores y acreedores	1.187	(1.178)
Cobros por amortización o venta de inversiones financieras	-	-
Cobros de Subvenciones	-	-
INCREMENTO/DISMINUCIÓN DE EFECTIVO O EQUIVALENTES	4.269	(2.604)
Efectivo o equivalentes al comienzo del ejercicio	15.873	18.477
Efectivo o equivalentes al final del ejercicio	20.142	15.873

(*) Se presenta, única y exclusivamente, a efectos comparativos.

Las Notas 1 a 17 y los Anexos I a VI descritos en la Memoria adjunta forman parte integrante del estado de flujos de efectivo del ejercicio 2015.

RURAL HIPOTECARIO VI FONDO DE TITULIZACIÓN DE ACTIVOS

CUENTAS DE PÉRDIDAS Y GANANCIAS CORRESPONDIENTES A LOS EJERCICIOS ANUALES TERMINADOS EL 31 DE DICIEMBRE DE 2015 Y 2014 (NOTAS 1, 2 y 3)

(Miles de Euros)

	Nota	Ejercicio 2015	Ejercicio 2014 (*)
Intereses y rendimientos asimilados		4.385	5.818
Valores representativos de deuda		-	-
Derechos de crédito	4	4.364	5.785
Otros activos financieros	7	21	33
Intereses y cargas asimilados		(556)	(1.255)
Obligaciones y otros valores negociables	8	(501)	(1.167)
Deudas con entidades de crédito	9	(55)	(88)
Otros pasivos financieros		-	-
Resultado de operaciones de cobertura de flujos de efectivo (neto)	15	(2.432)	(3.105)
MARGEN DE INTERESES		1.397	1.458
Resultado de operaciones financieras (neto)		-	-
Ajustes de valoración en carteras a valor razonable con cambios en pérdidas y ganancias		-	-
Activos financieros disponibles para la venta		-	-
Otros		-	-
Diferencias de cambio (neto)		-	-
Otros ingresos de explotación		-	-
Otros gastos de explotación		(1.361)	(1.443)
Servicios exteriores	13	(41)	(28)
Servicios de profesionales independientes		(32)	(21)
Servicios bancarios y similares		-	-
Publicidad y propaganda		-	-
Otros servicios		(9)	(7)
Tributos		-	-
Otros gastos de gestión corriente	10	(1.320)	(1.415)
Comisión de Sociedad gestora		(58)	(67)
Comisión administración		(22)	(26)
Comisión del agente financiero/pagos		(1)	(2)
Comisión variable - resultados realizados		(1.231)	(1.303)
Comisión variable - resultados no realizados		-	-
Otras comisiones del cedente		-	-
Otros gastos	5	(8)	(17)
Deterioro de activos financieros (neto)		(23)	13
Deterioro neto de valores representativos de deuda		-	-
Deterioro neto de derechos de crédito	4	(23)	13
Deterioro neto de derivados		-	-
Deterioro neto de otros activos financieros		-	-
Dotaciones a provisiones (neto)		-	-
Ganancias (pérdidas) de activos no corrientes en venta	5	(13)	(28)
Repercusión de pérdidas (ganancias)		-	-
RESULTADO ANTES DE IMPUESTOS		-	-
Impuesto sobre beneficios		-	-
RESULTADO DEL EJERCICIO		-	-

(*) Se presenta, única y exclusivamente, a efectos comparativos.

Las Notas 1 a 17 y los Anexos I a VI descritos en la Memoria adjunta forman parte integrante de la cuenta de pérdidas y ganancias del ejercicio 2015.

RURAL HIPOTECARIO VI FONDO DE TITULIZACIÓN DE ACTIVOS

ESTADOS DE INGRESOS Y GASTOS RECONOCIDOS CORRESPONDIENTES A LOS EJERCICIOS ANUALES TERMINADOS EL 31 DE DICIEMBRE DE 2015 Y 2014 (NOTAS 1, 2 y 3)

(Miles de Euros)

	Ejercicio 2015	Ejercicio 2014 (*)
Activos financieros disponibles para la venta		
Ganancias (pérdidas) por valoración	-	-
Importe bruto de las ganancias (pérdidas) por valoración	-	-
Efecto fiscal	-	-
Importes transferidos a la cuenta de pérdidas y ganancias	-	-
Otras reclasificaciones	-	-
Importes repercutidos a la cuenta de pasivo en el periodo	-	-
Total ingresos y gastos reconocidos por activos financieros disponibles para la venta	-	-
Cobertura de los flujos de efectivo		
Ganancias (pérdidas) por valoración	(119)	(1.594)
Importe bruto de las ganancias (pérdidas) por valoración	(119)	(1.594)
Efecto fiscal	-	-
Importes transferidos a la cuenta de pérdidas y ganancias	2.432	3.105
Otras reclasificaciones	-	-
Importes repercutidos a la cuenta de pasivo en el periodo	(2.313)	(1.511)
Total ingresos y gastos reconocidos por coberturas contables	-	-
Otros ingresos/ganancias y gastos/pérdidas reconocidos		
Importe de otros ingresos/ganancias y gastos/pérdidas reconocidos directamente en el balance en el periodo	-	-
Importe bruto de las ganancias (pérdidas) por valoración	-	-
Efecto fiscal	-	-
Importes transferidos a la cuenta de pérdidas y ganancias	-	-
Importes repercutidos a la cuenta de pasivo en el periodo	-	-
Total ingresos y gastos reconocidos por otros ingresos/ganancias	-	-
TOTAL DE INGRESOS Y GASTOS RECONOCIDOS	-	-

(*) Se presenta, única y exclusivamente, a efectos comparativos.

Las Notas 1 a 17 y los Anexos I a VI descritos en la Memoria adjunta forman parte integrante del estado de ingresos y gastos reconocidos del ejercicio 2015.

RURAL HIPOTECARIO VI Fondo de Titulización de Activos

Memoria correspondiente al
ejercicio anual terminado el
31 de diciembre de 2015

1. Reseña del Fondo

RURAL HIPOTECARIO VI Fondo de Titulización de Activos (en adelante el Fondo) se constituyó mediante escritura pública el 7 de julio de 2004, agrupando Participaciones Hipotecarias y Certificados de Transmisión de Hipoteca por importe de 950.004 miles de euros. Con la misma fecha se procedió a la emisión de Bonos de Titulización, por importe de 950.000 miles de euros, siendo la fecha de desembolso que marca el inicio del devengo de los intereses de los Bonos el 12 de julio de 2004.

Con fecha 6 de julio de 2004, la Comisión Nacional del Mercado de Valores inscribió en sus registros el folleto informativo de constitución del Fondo y de emisión de los Bonos.

El Fondo constituye un patrimonio separado y cerrado, carente de personalidad jurídica, que está integrado, en cuanto a su activo, por las Participaciones Hipotecarias y Certificados de Transmisión de Hipoteca que agrupa y el Fondo de Reserva depositado en la Cuenta de Tesorería, y, en cuanto a su pasivo, por los Bonos emitidos, el Préstamo para Gastos Iniciales y el Préstamo Subordinado, de tal forma que el valor patrimonial neto del Fondo es nulo.

Europea de Titulización, S.A., Sociedad Gestora de Fondos de Titulización, tiene a su cargo la administración y representación legal del Fondo. Asimismo, de conformidad con la normativa legal aplicable, le corresponde en calidad de gestora de negocios ajenos, la representación y defensa de los intereses de los titulares de los Bonos emitidos con cargo al Fondo y de los restantes acreedores del mismo. Europea de Titulización, S.A., Sociedad Gestora de Fondos de Titulización (en adelante la "Sociedad Gestora") figura inscrita en el registro especial de la Comisión Nacional del Mercado de Valores con el número 2.

La gestión y administración de los Derechos de Crédito corresponde a las sociedades cedentes de los mismos, Caixa Rural de Balears S.C.C.(**), Caixa Rural La Vall "San Isidro" S.C.C., Caja Campo, Caja Rural S.C.C.(**), Caja Rural de Aragón S.C.C.(*), Caja Rural de Ciudad Real S.C.C.(***), Caja Rural de Navarra S.C.C., Caja Rural de Tenerife S.C.C. (actualmente Caja Siete, Caja Rural S.C.C.), Caja Rural de Teruel S.C.C., Caja Rural de Zamora S.C.C., Caja Rural del Mediterráneo, Ruralcaja S.C.C.(**), Caja Rural del Sur S.C.C., y Caja Rural Intermediterránea S.C.C.(**) ("las Entidades Cedentes"). Las Entidades Cedentes no asumen ninguna responsabilidad por el impago de dichos préstamos, obteniendo por dicha gestión una contraprestación trimestral. Asimismo, las Entidades Cedentes obtendrán una cantidad variable y subordinada que se devengará anualmente igual a la diferencia entre los ingresos y gastos del Fondo. Los pagos que por este concepto pudieran realizarse en cada Fecha de Pago de acuerdo con el Orden de Prelación de Pagos del Fondo, tendrán la consideración de pagos a cuenta del derecho anual. En el caso de que dicha diferencia entre los ingresos y gastos fuese negativa, se repercutirá de acuerdo a lo indicado en la Nota 3-g.

(*) Actualmente Bantierra, Caja Rural de Aragón, S.C.C.

(**) Actualmente Cajas Rurales Unidas, S.C.C

(***) Actualmente Caja Rural de Albacete, Ciudad Real y Cuenca, S.C.C.

La entidad depositaria de las Participaciones Hipotecarias y de los Certificados de Transmisión de Hipoteca es Banco Cooperativo Español, S.A.

La cuenta de tesorería del Fondo se deposita en Citibank International LTD, Sucursal en España (Agente de pagos –véase Nota 7) y las entidades cedentes concedieron dos préstamos subordinados al Fondo (véase Nota 9). Adicionalmente, el Fondo tiene contratado un derivado de cobertura con Banco Cooperativo Español (véase Nota 15).

2. Bases de presentación de las cuentas anuales

a) Imagen fiel

Las Cuentas Anuales comprenden el balance, la cuenta de pérdidas y ganancias, el estado de ingresos y gastos reconocidos, el estado de flujos de efectivo y la memoria, de la que forman parte los estados financieros públicos S.05.1, S.05.2, S.05.3, S.05.4 y el apartado correspondiente a las notas explicativas del estado S.06, adjuntos en el Anexo. Las cuentas anuales se han preparado a partir de los registros contables que del Fondo mantiene su Sociedad Gestora y se formulan de acuerdo con el marco normativo de información financiera que resulta de aplicación al Fondo, que es el establecido en la Circular 2/2009, de 25 de marzo, de la Comisión Nacional del Mercado de Valores (modificada por la Circular 4/2010, de 14 de octubre, de la Comisión Nacional del Mercado de Valores), de forma que muestran la imagen fiel de la situación financiera del Fondo al 31 de diciembre de 2015 y de los resultados de sus operaciones y de los flujos de efectivo que se han generado durante el ejercicio terminado en esa fecha.

Las cuentas anuales del Fondo han sido formuladas y aprobadas por los Administradores de su Sociedad Gestora, en su reunión celebrada el 29 de marzo de 2016.

b) Principios contables no obligatorios aplicados

Los Administradores de la Sociedad Gestora del Fondo han formulado estas cuentas anuales teniendo en consideración los principios contables y las normas contables de aplicación obligatoria que tienen un efecto significativo en las mismas. No existe ningún principio contable o criterio de valoración que, siendo obligatorio, haya dejado de aplicarse. Adicionalmente, no se han aplicado principios contables no obligatorios.

c) Aspectos críticos de la valoración y estimación de la incertidumbre

Los resultados son sensibles a los principios y políticas contables, criterios de valoración y estimaciones seguidos por los Administradores de la Sociedad Gestora del Fondo para la elaboración de las cuentas anuales. Los principales principios y políticas contables y criterios de valoración se indican en la Nota 3.

En la elaboración de las cuentas anuales del Fondo se han utilizado, ocasionalmente, estimaciones realizadas por los Administradores de la Sociedad Gestora para cuantificar algunos de los activos, pasivos, ingresos y gastos que figuran registrados en ellas. Básicamente, estas estimaciones se refieren a la evaluación de posibles pérdidas por deterioro que, en su caso, puedan tener determinados activos (véanse Notas 3-c y 4), al valor razonable de determinados instrumentos financieros (véanse Notas 3.b.iii y 15) y a la cancelación anticipada, en su caso. A pesar de que estas estimaciones se han realizado sobre la base de la mejor información disponible al cierre del ejercicio 2015, es posible que acontecimientos que puedan tener lugar en el futuro obliguen a modificarlas (al alza o a la baja) en los próximos ejercicios, lo que se realizaría, en su caso, de forma prospectiva, de acuerdo con la normativa contable en vigor.

d) Comparación de la información

Los Administradores de la Sociedad Gestora del Fondo presentan, a efectos comparativos, con cada una de las cifras que se desglosan en las presentes cuentas anuales, además de las cifras del ejercicio 2015, las correspondientes al ejercicio anterior, tal y como se establece en el apartado 7 de la Norma 28ª de la citada Circular, por lo que, la información contenida en esta Memoria referida al ejercicio 2014 se presenta, exclusivamente, a efectos comparativos con la información relativa al ejercicio 2015 y, por consiguiente, no constituye las cuentas anuales del Fondo del ejercicio 2014.

e) Agrupación de partidas

Determinadas partidas del balance, de la cuenta de pérdidas y ganancias, del estado de flujos de efectivo y del estado de ingresos y gastos reconocidos se presentan de forma agrupada para facilitar su comprensión, si bien, en determinados casos, se ha incluido la información desagregada en las correspondientes notas de la memoria.

f) Corrección de errores

En la elaboración de estas cuentas anuales no se ha puesto de manifiesto ningún error significativo que haya supuesto la reexpresión de los importes incluidos en las cuentas anuales del ejercicio 2014.

g) Cambios en criterios contables

Durante el ejercicio 2015 no se han producido cambios de criterios contables significativos respecto a los criterios aplicados en el ejercicio 2014.

h) Impacto medioambiental

Dada la actividad a la que se dedica el Fondo, éste no tiene responsabilidades, gastos, activos, ni provisiones o contingencias de carácter medioambiental que pudieran ser significativos en relación con la situación financiera y los resultados del mismo. Por este motivo, no se incluyen desgloses específicos en la presente memoria respecto a información de cuestiones medioambientales.

i) Empresa en funcionamiento

Los Administradores han considerado que la gestión del Fondo continuará en un futuro previsible, por lo que la aplicación de los principios y criterios contables no tiene el propósito de determinar el valor del patrimonio neto a efectos de su transmisión global o parcial, ni el importe resultante en caso de su liquidación total. Asimismo, dada la naturaleza de los activos y pasivos del Fondo, no se espera que se produzcan diferencias significativas cuando se efectúe la liquidación de los mismos.

j) Hechos posteriores

Con posterioridad al cierre del ejercicio 2015, y hasta la formulación de estas cuentas anuales, no se ha producido ningún hecho significativo no descrito en las restantes notas de esta memoria que tenga un efecto significativo en dichas cuentas anuales.

3. Normas de registro y valoración

En la elaboración de las cuentas anuales del Fondo, correspondientes al ejercicio 2015, se han aplicado los siguientes principios, políticas contables y criterios de valoración, de acuerdo con lo establecido en la Circular 2/2009, de 25 de marzo y sus modificaciones posteriores:

a) Definición y clasificación de los instrumentos financieros a efectos de su presentación y valoración

i. Definición

Un "instrumento financiero" es un contrato que da lugar a un activo financiero en una entidad y, simultáneamente, a un pasivo financiero o instrumento de capital en otra entidad.

Un "derivado financiero" es un instrumento financiero cuyo valor cambia como respuesta a los cambios en una variable observable de mercado (tal como un tipo de interés, de cambio, el precio de un instrumento financiero o un índice de mercado, incluyendo las calificaciones crediticias), cuya inversión inicial es muy pequeña en relación a otros instrumentos financieros con respuesta similar a los cambios en las condiciones de mercado y que se liquida, generalmente, en una fecha futura.

ii. Clasificación de los activos financieros

Los activos financieros se desglosan, a efectos de su presentación y valoración, en los siguientes epígrafes del balance:

- Efectivo y otros activos líquidos equivalentes: Este epígrafe incluye las cuentas corrientes mantenidas por el Fondo en instituciones financieras, para poder desarrollar su actividad, que incluyen, en su caso, el fondo de reserva mantenido por el Fondo para hacer frente a sus obligaciones de pago.
- Derechos de crédito: Incluye los activos cedidos al Fondo como consecuencia del proceso de titulización y se clasifican, a efectos de su valoración, como "Préstamos y partidas a cobrar".
- Derivados de cobertura: Incluye, en su caso, el valor razonable, a favor del Fondo, de los derivados designados como instrumentos de cobertura en coberturas contables.
- Deudores y otras cuentas a cobrar: Recoge, en su caso, la totalidad de los derechos de crédito y cuentas deudoras que por cualquier concepto, diferente de los anteriores, ostente el Fondo frente a terceros. La totalidad de los deudores se clasifican, a efectos de su valoración, como "Préstamos y partidas a cobrar".

iii. Clasificación de los pasivos financieros

Los pasivos financieros se desglosan, a efectos de su presentación y valoración, en los siguientes epígrafes del balance:

- Obligaciones y otros valores negociables: Incluye, en su caso, las obligaciones, bonos y pagarés emitidos por el Fondo, con el fin de financiar la adquisición de sus activos financieros. Se clasifican, a efectos de su valoración, como "Débitos y partidas a pagar".
- Deudas con entidades de crédito: Incluye, en su caso, las deudas contraídas con entidades de crédito, con el fin de financiar su actividad y se clasifican, a efectos de valoración, como "Débitos y partidas a pagar".
- Derivados de cobertura: Incluye, en su caso, el valor razonable, en contra del Fondo, de los derivados designados como instrumentos de cobertura en coberturas contables.
- Acreedores y otras cuentas a pagar: Recoge, en su caso, la totalidad de las cuentas a pagar y débitos, que no deban ser clasificados en otros epígrafes. Se clasifican, a efectos de su valoración, como "Débitos y partidas a pagar".

b) Reconocimiento y valoración de los activos y pasivos financieros

i. Reconocimiento y valoración de los activos financieros

Los activos financieros clasificados, a efectos de su valoración, como "Préstamos y partidas a cobrar" se valoran, inicialmente, por su "valor razonable" (que salvo evidencia en contrario será el precio de la transacción), incluyendo los costes de transacción directamente atribuibles a la operación. Posteriormente, dichos activos se valoran por su coste amortizado, contabilizándose los intereses devengados en el epígrafe "Intereses y rendimientos asimilados" de la cuenta de pérdidas y ganancias mediante el método del tipo de interés efectivo. No obstante, aquellas partidas cuyo importe se espera recibir en un plazo no superior a tres meses se valoran a su valor nominal siempre y cuando el efecto de no actualizar los flujos de efectivo sea totalmente inmaterial.

ii. Reconocimiento y valoración de los pasivos financieros

Los pasivos financieros clasificados, a efectos de su valoración, como "Débitos y partidas a pagar", se valoran, inicialmente, por su "valor razonable" (que salvo evidencia en contrario será el precio de la transacción) incluyendo los costes de transacción directamente atribuibles a la operación. Posteriormente, dichos pasivos se valoran por su coste amortizado, contabilizándose los intereses devengados en el epígrafe

“Intereses y cargas asimilados” de la cuenta de pérdidas y ganancias mediante el método del tipo de interés efectivo. No obstante, aquellas partidas cuyo importe se espera pagar en un plazo inferior a tres meses se valoran a su valor nominal siempre y cuando el efecto de no actualizar los flujos de efectivo sea totalmente inmaterial.

Se considerarán, en su caso, costes directamente atribuibles a las emisiones los costes de dirección y aseguramiento de la emisión, la comisión inicial de la Sociedad Gestora si hubiere, las tasas del Órgano Regulador, los costes de registro de los folletos de emisión y los costes derivados de la admisión a negociación de los valores emitidos, entre otros.

iii. Operaciones de cobertura

El Fondo utiliza, en su caso, los derivados financieros para la gestión de los riesgos de sus activos y pasivos (“derivados de cobertura”).

Para que un derivado financiero se considere de cobertura, necesariamente tiene que:

1. Cubrir uno de los siguientes tipos de riesgo:
 - a. De variaciones en el valor razonable de los activos y pasivos debidas a oscilaciones, entre otras, en el tipo de interés y/o tipo de cambio al que se encuentre sujeto la posición o saldo a cubrir (“cobertura de valores razonables”);
 - b. De alteraciones en los flujos de efectivo estimados con origen en los activos y pasivos financieros, compromisos y transacciones altamente probables que se prevea llevar a cabo (“cobertura de flujos de efectivo”).
2. Eliminar eficazmente algún riesgo inherente al elemento o posición cubierto durante todo el plazo previsto de cobertura, lo que implica que:
 - a. En el momento de la contratación de la cobertura se espera que, en condiciones normales, ésta actúe con un alto grado de eficacia (“eficacia prospectiva”).
 - b. Exista una evidencia suficiente de que la cobertura fue realmente eficaz durante toda la vida del elemento o posición cubierto (“eficacia retrospectiva”).
3. Haberse documentado adecuadamente que la contratación del derivado financiero tuvo lugar específicamente para servir de cobertura de determinados saldos o transacciones y la forma en que se pensaba conseguir y medir esa cobertura siempre que esta forma sea coherente con la gestión de los riesgos propios que lleva a cabo el Fondo.

Las operaciones de cobertura realizadas por el Fondo corresponden, en su caso, a coberturas de flujos de efectivo. Por lo que respecta a las diferencias de valoración de las coberturas de los flujos de efectivo, la parte eficaz de la variación del valor del instrumento de cobertura se registra transitoriamente en el epígrafe “Ajustes repercutidos en el balance de ingresos y gastos reconocidos” del pasivo del balance, hasta el momento en que ocurran las transacciones previstas; registrándose entonces en la cuenta de pérdidas y ganancias. La variación de valor de los derivados de cobertura por la parte ineficaz de la misma se registra directamente en la cuenta de pérdidas y ganancias.

Si un derivado asignado como de cobertura, bien por su finalización, por su ineffectividad o por cualquier otra causa, no cumple los requisitos indicados anteriormente, a efectos contables, dicho derivado pasa a ser considerado como un “derivado de negociación”.

Cuando se interrumpe la “cobertura de flujos de efectivo”, el resultado acumulado del instrumento de cobertura, reconocido en el epígrafe “Ajustes repercutidos en el balance de ingresos y gastos reconocidos – Coberturas de flujos de efectivo” del pasivo del balance (mientras la cobertura era efectiva), se continuará reconociendo en dicho epígrafe hasta que la transacción cubierta ocurra, momento en el que se registrará en

resultados; salvo que se prevea que no se va a realizar la transacción, en cuyo caso se registran inmediatamente en resultados.

La eficacia de la cobertura de los derivados de cobertura queda establecida por medio de los análisis de efectividad realizados conforme a la metodología de comparación, para verificar que los cambios producidos por la variación en el valor razonable o en los flujos de efectivo entre el instrumento de cobertura y el elemento cubierto se mantiene en los parámetros razonables a lo largo de la vida de las operaciones, cumpliendo así las previsiones establecidas en el momento de la contratación.

La fuente de riesgo de modelo más importante en los derivados proviene de la estimación de la correlación entre probabilidades de impago. El Credit Valuation Adjustment (CVA) es un ajuste a la valoración como consecuencia del riesgo asociado a la exposición crediticia que se asume con cada contrapartida. Por otro lado, el Debit Valuation Adjustment (DVA) es un ajuste como consecuencia del riesgo propio del Fondo que asumen sus contrapartidas.

Como norma general, el cálculo de CVA es el producto de la exposición esperada positiva por la probabilidad de incumplimiento, multiplicando el resultado por la severidad, es decir, por la pérdida estimada en caso de incumplimiento de la contraparte. Análogamente, el DVA se calcula como el producto de la exposición esperada negativa por las probabilidades de incumplimiento y multiplicando el resultado por la severidad de los activos del Fondo. Ambos cálculos están realizados sobre todo el periodo de la exposición potencial.

Dado que el riesgo de crédito propio (DVA) se está incorporando en el nocional del swap, no ha sido preciso ningún ajuste adicional por dicho concepto.

En relación con el CVA, dicho riesgo de contraparte se ve atenuado por la exigencia de constitución de depósitos de garantía u otro tipo de colateral en el supuesto de que se incumplan niveles mínimos de rating de las contrapartes, con lo que el impacto de considerar dicho aspecto no ha sido significativo.

iv. Registro de resultados

Como norma general, las variaciones en el valor razonable de los activos y pasivos financieros se registran con contrapartida en la cuenta de pérdidas y ganancias; diferenciando entre las que tienen su origen en el devengo de intereses y conceptos asimilados (que se registran en los capítulos "Intereses y rendimientos asimilados" o "Intereses y cargas asimiladas", según proceda); y las que correspondan a otras causas, que se registran, por su importe neto, en el capítulo "Resultado de Operaciones Financieras" de dicha cuenta de pérdidas y ganancias.

El reconocimiento en la cuenta de pérdidas y ganancias del devengo de intereses se interrumpe para todos los instrumentos de deuda calificados individualmente como dudosos.

v. Valor razonable de los activos y pasivos financieros

Dada la naturaleza y composición de los activos y pasivos financieros del Fondo, excluidos los derivados financieros cuya descripción se detalla en el apartado iii. de esta Nota, los vencimientos residuales de aquellos activos y pasivos financieros remunerados, en su caso, a tipo fijo, así como la desviación porcentual existente con respecto a los tipos de interés actuales de mercado, el valor razonable de los activos y de los pasivos y activos financieros del Fondo al 31 de diciembre de 2015 y 2014 no difiere significativamente de sus correspondientes valores en libros a dichas fechas.

c) Deterioro del valor de los activos financieros

i. Definición

Un activo financiero se considera deteriorado (y, consecuentemente, se corrige su valor en libros para reflejar el efecto de su deterioro) cuando existe una evidencia objetiva de que se ha producido un evento, o el efecto combinado de varios de ellos, que dan lugar a un impacto negativo en los flujos de efectivo futuros que se estimaron en el momento de formalizarse la transacción.

En la estimación de los flujos de efectivo futuros de instrumentos que cuenten con garantías reales, siempre que éstas se hayan considerado en la cesión del instrumento o figuren en la información facilitada a los titulares de los pasivos emitidos por el Fondo, se tendrán en cuenta los flujos que se obtendrían de su realización menos el importe de los costes necesarios para su obtención y posterior venta, con independencia de la probabilidad de la ejecución de la garantía.

Como criterio general, la corrección del valor en libros de los instrumentos financieros, por causa de su deterioro, se efectúa con cargo a la cuenta de pérdidas y ganancias del periodo en el que tal deterioro se manifiesta, utilizando una contrapartida compensadora para corregir el valor de los activos. Las recuperaciones de las pérdidas por deterioro previamente registradas, en caso de producirse, se reconocen en la cuenta de pérdidas y ganancias del periodo en el que el deterioro deja de existir o se reduce y tendrán como límite el valor en libros del instrumento financiero que estaría reconocido en la fecha de reversión si no se hubiese registrado el deterioro del valor.

Cuando se considera remota la recuperación de cualquier importe registrado, éste se da de baja del balance, sin perjuicio de las actuaciones que pueda llevar a cabo el Fondo para intentar conseguir su cobro hasta tanto no se hayan extinguido definitivamente sus derechos; sea por prescripción, condonación u otras causas.

De acuerdo con lo previsto en la Circular 2/2009, en el cálculo de las pérdidas por deterioro de un grupo de activos financieros se prevé la posibilidad de utilizar modelos basados en métodos estadísticos. En este sentido, la Sociedad Gestora del Fondo considera que la metodología más representativa para la estimación del deterioro de los activos financieros del Fondo teniendo en cuenta las características de dichos activos es la basada en la estimación de los porcentajes de deterioro, de acuerdo con la antigüedad de la deuda vencida e impagada y con el calendario previsto en la Norma 13ª de la Circular 2/2009 de la Comisión Nacional del Mercado de Valores y sus modificaciones posteriores.

ii. Instrumentos de deuda valorados a su coste amortizado

El importe de las pérdidas por deterioro experimentadas por estos instrumentos coincide con la diferencia entre sus respectivos valores en libros y los valores actuales de sus flujos de efectivo futuros previstos, y se presentan minorando los saldos de los activos que corrigen.

El proceso de evaluación de las posibles pérdidas por deterioro de estos activos se lleva a cabo individualmente para todos los instrumentos de deuda.

d) Periodificaciones (activo y pasivo)

En el caso del activo, corresponden, en su caso, a las comisiones pagadas por anticipado, en concepto de gestión del Fondo y de administración de los activos o de los bonos emitidos que estén pendientes de devengo.

En el caso del pasivo, corresponden, en su caso, a las comisiones de gestión del Fondo y de administración de los activos titulizados o de los bonos emitidos, así como la remuneración variable correspondiente a la Entidad Cedente, devengadas en el periodo al que se refiere el balance y que se encuentran pendientes de pago a dicha fecha.

Asimismo, estos epígrafes del balance incluirán, en su caso, gastos e ingresos de diversa naturaleza devengados en el periodo y pendientes de pago o cobro, respectivamente.

e) Reconocimiento de ingresos y gastos

Seguidamente se resumen los criterios más significativos utilizados por el Fondo, para el reconocimiento de sus ingresos y gastos:

i. Ingresos y gastos por intereses

Con carácter general, los ingresos y gastos por intereses se reconocen contablemente en los capítulos "Intereses y rendimientos asimilados" e "Intereses y cargas asimilados" de la cuenta de pérdidas y ganancias, respectivamente, en función de su periodo de devengo, por aplicación del método del tipo de interés efectivo, a excepción de los intereses correspondientes a inversiones dudosas, morosas o en litigio, que se registran en el momento efectivo del cobro.

ii. Ingresos y gastos no financieros

Se reconocen contablemente de acuerdo con el criterio de devengo.

iii. Comisiones, honorarios y conceptos asimilados

Estos ingresos y gastos se reconocen en la cuenta de pérdidas y ganancias con criterios distintos, según sea su naturaleza. Los más significativos son:

- Las comisiones variables vinculadas al servicio de intermediación financiera por parte de la Entidad Cedente se describen en el apartado f. de esta Nota.
- Los que tienen su origen en transacciones o servicios, tales como los prestados por la Sociedad Gestora, que se prolongan en el tiempo, se difieren durante la vida de tales transacciones o servicios.
- Los que surgen en la prestación de un servicio que se ejecuta en un acto singular, se reconocen cuando se realiza el acto singular que los origina.
- Los vinculados a activos y pasivos financieros valorados a su valor razonable con cambios en pérdidas y ganancias, se reconocen en el momento de su cobro.

f) Remuneración variable

La remuneración variable como consecuencia de la intermediación financiera se determina como la diferencia positiva, si la hubiese, entre los ingresos y los gastos, incluidas las pérdidas de ejercicios anteriores, si las hubiese, devengados por el Fondo de acuerdo al cierre de su contabilidad, que incluyen, entre otros, las pérdidas por deterioro y sus reversiones y cualquier otro rendimiento o retribución devengado en el periodo, distinto de esta remuneración variable a percibir por la Entidad Cedente, u otro beneficiario, de acuerdo con la documentación constitutiva del Fondo. Se exceptúan de dicha diferencia la propia remuneración variable y el gasto por impuesto sobre beneficios, en su caso.

Cuando la diferencia obtenida entre los ingresos y gastos devengados sea positiva, se utilizará en primer lugar, para detraer, en su caso, las pérdidas de periodos anteriores que hubieran sido repercutidas a los pasivos del Fondo. Si tras la detracción, continúan existiendo pasivos corregidos por imputación de pérdidas, no se procederá a registrar remuneración variable alguna. En consecuencia, sólo se producirá el devengo y registro de la remuneración variable cuando no existan pasivos corregidos por imputación de pérdidas.

g) Repercusión de pérdidas

Cuando la diferencia obtenida entre los ingresos y gastos devengados, conforme al apartado f) anterior, sea negativa, se repercute a los pasivos emitidos por el Fondo, a través de la cuenta correctora de pasivo "Correcciones de valor por repercusión de pérdidas" del pasivo del balance, registrándose un ingreso en el epígrafe "Repercusión de pérdidas (ganancias)" de la cuenta de pérdidas y ganancias (véase Nota 1). Dicha repercusión se realiza comenzando por la cuenta de periodificación de la comisión variable, devengada y no liquidada en periodos anteriores, y continuando por el pasivo más subordinado, teniendo en cuenta el orden inverso de prelación de pagos establecido contractualmente para cada fecha de pago.

h) Impuesto sobre Beneficios

El Fondo tributa en el régimen general del Impuesto sobre Sociedades de acuerdo con lo dispuesto por la Ley 27/2014, de 27 de noviembre, que establece el tipo de gravamen general del Impuesto sobre Sociedades en el 28%. En este sentido, dicha Ley establece, entre otros aspectos, la reducción en dos años del tipo de gravamen general del Impuesto sobre Sociedades, de forma que dicho tipo ha quedado establecido, para los periodos impositivos que comiencen a partir del 1 de enero de 2015, en el 28% y, para los periodos impositivos que comiencen a partir del 1 de enero de 2016, en el 25%.

El gasto o ingreso por impuesto sobre beneficios comprende la parte relativa al gasto o ingreso por el impuesto corriente y la parte correspondiente al gasto o ingreso por el impuesto diferido, en su caso.

Dado que en el ejercicio 2015 y en el ejercicio 2014 se han equilibrado los ingresos y los gastos del Fondo, no procede liquidar cuota alguna por el Impuesto sobre Beneficios (véase Nota 14).

El gasto o ingreso por impuesto diferido, en caso de que exista, se corresponde con el reconocimiento y la cancelación de los activos y pasivos por impuesto diferido, que surgen de las diferencias temporarias originadas por la diferente valoración, contable y fiscal, de los activos y pasivos del Fondo. Las diferencias temporarias imponibles dan lugar a pasivos por impuesto diferido, mientras que las diferencias temporarias deducibles y los créditos por deducciones y ventajas fiscales que queden pendientes de aplicar fiscalmente, dan lugar a activos por impuesto diferido. Los activos y pasivos por impuestos diferidos, originados por operaciones con cargos o abonos directos en el capítulo "Ajustes repercutidos en el balance de ingresos y gastos reconocidos" del pasivo del balance, se contabilizan, en su caso, también con contrapartida en dicho capítulo.

La cuantificación y valoración de dichos activos y pasivos se realizará considerando los tipos de gravamen esperados en el momento de su reversión, según la normativa que esté vigente o aprobada y pendiente de publicación en la fecha de cierre del ejercicio, y de acuerdo con la forma en que racionalmente se prevea recuperar o pagar el activo o el pasivo.

Conforme a la normativa reguladora (artículo 15 de la Ley 5/2015, de 27 de abril) el valor patrimonial del Fondo ha de ser nulo, por lo que los Administradores de la Sociedad Gestora estiman que la liquidación de cualquier diferencia de naturaleza temporaria, tanto activa como pasiva, es remota, con lo que, en función de lo previsto en la normativa contable vigente, no se registran activos ni pasivos diferidos.

i) Transacciones en moneda extranjera

La moneda funcional del Fondo es el Euro. Al 31 de diciembre de 2015 y 2014, el Fondo no tenía elementos de activo y de pasivo expresados en moneda extranjera.

j) Baja del balance de los activos y pasivos financieros

Los activos financieros solo se dan de baja del balance cuando se han extinguido los flujos de efectivo que generan o cuando se han transferido sustancialmente a terceros los riesgos y beneficios que llevan implícitos. Similarmente, los pasivos financieros solo se dan de baja de dicho balance cuando se han extinguido las obligaciones que generan o cuando se adquieren (bien con la intención de cancelarlos, bien con la intención de recolocarlos de nuevo).

k) Activos no corrientes mantenidos para la venta

El saldo de este epígrafe del activo del balance incluye, en su caso, los activos recibidos por el Fondo para la satisfacción, total o parcial, de los activos financieros que representan derechos de cobro frente a terceros, con independencia del modo de adquirir la propiedad (en adelante, activos adjudicados).

Con carácter general, en el momento de su reconocimiento inicial los activos clasificados como activos no corrientes mantenidos para la venta se registran por su valor razonable menos los costes de venta (como costes de venta se ha considerado un 25% sobre el valor de tasación). En estos supuestos se presume la inexistencia de beneficio, excepto que haya evidencia suficiente; en particular se considera que no hay

evidencia suficiente cuando la valoración, realizada por experto independiente, tiene una antigüedad superior a 6 meses.

Posteriormente, los activos no corrientes mantenidos para la venta se valoran por el menor importe entre su valor en libros, calculado en la fecha de su asignación a esta categoría, y su valor razonable determinado, en su caso, como el menor valor entre el precio fijado para la venta y el valor de tasación, neto de los costes de venta estimados.

A efectos de determinar el valor razonable de activos inmobiliarios localizados en España, se tomarán en consideración los criterios establecidos para determinar el valor de mercado en la OM ECO/805/2003, de 27 de marzo, tomándose el valor de tasación definido en la citada orden.

Las pérdidas por deterioro de estos activos, debidas a reducciones de su valor en libros hasta su valor razonable (menos los costes de venta) se reconocen, en su caso, en el epígrafe "Ganancias (pérdidas) en la baja de activos no corrientes en venta" de la cuenta de pérdidas y ganancias. Las ganancias de un activo no corriente en venta, por incrementos posteriores del valor razonable (menos los costes de venta) aumentan su valor en libros, y se reconocen en la cuentas de pérdidas y ganancias hasta un importe igual al de las pérdidas por deterioro anteriormente reconocidas.

En el momento de adquisición de los inmuebles, el valor razonable se ha obtenido como el valor de la tasación realizada por expertos independientes. Las técnicas de valoración utilizadas, de general aceptación, han sido la del valor por comparación y la del valor por actualización de renta.

l) Compensación de saldos

Se compensan entre sí –y, consecuentemente, se presentan en el balance por su importe neto– los saldos deudores y acreedores con origen en transacciones que, contractualmente o por imperativo de una norma legal, contemplan la posibilidad de compensación; teniendo la intención de liquidarlos por su importe neto o de realizar el activo y proceder al pago del pasivo de forma simultánea y en los que una de las partes contratantes sea una entidad financiera.

m) Estados de flujos de efectivo

En los estados de flujos de efectivo se utilizan las siguientes expresiones:

- Flujos de efectivo: entradas y salidas de dinero en efectivo y de sus equivalentes; entendiéndose por éstos las inversiones a corto plazo de gran liquidez y bajo riesgo de alteraciones en su valor.
- Actividades de explotación: son aquellas que constituyen la principal fuente de los ingresos ordinarios del Fondo, así como otras actividades que no pueden ser calificadas como de inversión o de financiación.
- Actividades de inversión y financiación: las de adquisición, enajenación o disposición por otros medios de activos a largo plazo y otras inversiones no incluidas en el efectivo y sus equivalentes, así como aquellas actividades que producen cambios en el tamaño y composición de los activos y pasivos que no forman parte de las actividades de explotación.

A efectos de la elaboración de los estados de flujos de efectivo, se han considerado como "efectivo o equivalentes de efectivo" aquellas inversiones a corto plazo de gran liquidez y con bajo riesgo a cambios en su valor. De esta manera, el Fondo considera efectivo o equivalentes de efectivo al saldo mantenido en cuentas corrientes, que se encuentra registrado en el epígrafe "Efectivo y otros activos líquidos equivalentes – Tesorería" del activo de los balances.

n) Estados de ingresos y gastos reconocidos

Estos estados recogen los ingresos y gastos generados por el Fondo que, de acuerdo con lo dispuesto en la normativa vigente, han sido registrados directamente en el capítulo "Ajustes repercutidos en balance de ingresos y gastos reconocidos" del pasivo del balance.

Por tanto, en este estado se presentan, en su caso:

- a) Los ingresos y gastos que, según lo requerido por las normas de valoración, deban imputarse directamente al pasivo del balance.
- b) Las transferencias realizadas, en su caso, a la cuenta de pérdidas y ganancias, según lo dispuesto en las normas de valoración adoptadas.
- c) El efecto impositivo correspondiente, en su caso, a los apartados a) y b) anteriores.
- d) El importe neto repercutido en el periodo a las cuentas correspondientes de pasivo, de forma que el total de ingresos y gastos reconocidos sea nulo.

o) Clasificación de activos y pasivos – Corriente y no corriente

Son activos y pasivos corrientes aquellos elementos cuyo vencimiento total o parcial, o realización se estima que se produzca en el plazo máximo de un año desde la fecha de cierre de balance, clasificándose en caso contrario como no corriente.

4. Derechos de crédito

Los Derechos de Crédito que la Sociedad Gestora, en nombre y representación del Fondo, adquirió en virtud de la escritura de fecha 7 de julio de 2004 integran derechos de crédito procedentes de Préstamos Hipotecarios sobre viviendas y otros inmuebles. La adquisición de los Préstamos Hipotecarios se instrumenta mediante Certificados de Transmisión de Hipoteca y Participaciones Hipotecarias suscritas por el Fondo, representando cada uno de ellos una participación en el 100% del principal y de los intereses devengados por los préstamos en los que tienen su origen.

La cesión es plena e incondicional y se realiza por la totalidad del plazo remanente hasta el total vencimiento de los derechos de crédito.

El movimiento del saldo de Derechos de Crédito, incluyendo activos dudosos y no dudosos, se muestra a continuación:

	Miles de Euros		
	Derechos de Crédito		
	Activo No Corriente	Activo Corriente	Total
Saldos a 1 de enero de 2014	248.238	22.926	271.164
Amortizaciones(**)	-	(33.008)	(33.008)
Baja por dación / adjudicación de bienes	-	(80)	(80)
Traspaso a activo corriente	(33.658)	33.658	-
Saldos al 31 de diciembre de 2014 (*)	214.580	23.496	238.076
Amortizaciones(**)	-	(38.863)	(38.863)
Fallidos	-	(22)	(22)
Baja por dación/ Adjudicados	-	(30)	(30)
Traspaso a activo corriente	(37.514)	37.514	-
Saldos al 31 de diciembre de 2015 (*)	177.066	22.095	199.161

(*) Incluye 29 y 33 miles de euros en concepto de intereses devengados por activos dudosos al 31 de diciembre de 2015 y 2014, respectivamente.

(**) Incluye 4 y 11 miles de euros en concepto de variación de intereses devengados por activos dudosos de los ejercicios 2015 y 2014, respectivamente.

Al 31 de diciembre de 2015 existían Derechos de Crédito clasificados como “Activos dudosos” por importe de 7.130 miles de euros (6.759 miles de euros al 31 de diciembre de 2014).

Durante el ejercicio 2015 la tasa de amortización anticipada de los Derechos de Crédito ha sido del 8,40% (4,61% durante el ejercicio 2014).

El tipo de interés nominal anual medio ponderado de la cartera de Derechos de Crédito durante el ejercicio 2015 es del 1,99% (2,28% durante el ejercicio 2014), siendo el tipo nominal máximo 7,25% y el mínimo 0,08%. El importe devengado en el ejercicio 2015 por este concepto ha ascendido a 4.364 miles de euros (5.785 miles de euros en el ejercicio 2014), que figuran registrados en el epígrafe "Intereses y rendimientos asimilados – Derechos de crédito" de la cuenta de pérdidas y ganancias, de los cuáles 89 miles de euros corresponden a intereses cobrados de derechos de crédito que estaban clasificados como dudosos.

El desglose por vencimientos de los Derechos de Crédito, en función del vencimiento final de las operaciones, al 31 de diciembre de 2015, sin considerar, en su caso, las correcciones de valor por deterioro de activos, los intereses vencidos e impagados y los intereses devengados (incluidos los de activos dudosos que ascienden a 29 miles de euros al 31 de diciembre de 2015), se muestra a continuación:

	Miles de Euros						
	Hasta 1 año	Entre 1 y 2 años	Entre 2 y 3 años	Entre 3 y 5 años	Entre 5 y 10 años	Más de 10 años	Total
Derechos de Crédito	318	1.311	4.766	2.916	39.777	150.044	199.132

Por otro lado, el desglose por vencimientos de los Derechos de Crédito, al 31 de diciembre de 2015, teniendo en cuenta el calendario de amortización de las operaciones, sin considerar, en su caso, el principal impagado, las correcciones de valor por deterioro de activos, los intereses vencidos e impagados y los intereses devengados, se muestra a continuación:

	Miles de Euros							
	Hasta 1 año	Entre 1 y 2 años	Entre 2 y 3 años	Entre 3 y 4 años	Entre 4 y 5 años	Entre 5 y 10 años	Más de 10 años	Total
Derechos de Crédito	19.290	18.908	17.758	16.349	15.801	64.057	44.193	196.356

De acuerdo con lo establecido en la escritura de constitución del Fondo, la Sociedad Gestora podrá liquidar de forma anticipada el Fondo en el caso de que el importe del saldo de los Derechos de Crédito pendientes de amortización sea inferior a 95.000 miles de euros, equivalente al 10% del activo inicial del Fondo. De acuerdo con la estimación de amortizaciones previstas indicadas anteriormente, los Administradores de la Sociedad Gestora estiman que no se procederá a la liquidación anticipada del Fondo en el ejercicio 2016.

Activos Impagados

La composición del saldo de los Derechos de Crédito considerados como impagados, incluyendo aquellos préstamos dudosos que habiéndose recuperado parte de lo impagado, aún tienen cuotas impagadas, al 31 de diciembre de 2015 y 2014, se muestra a continuación:

	Miles de Euros	
	2015	2014
Cuotas de principal vencidas y no cobradas de Derechos de Crédito:		
Con antigüedad de hasta tres meses (*)	91	117
Con antigüedad superior a tres meses (**)	2.685	2.445
	2.776	2.562
Intereses vencidos y no cobrados:		
Con antigüedad de hasta tres meses (***)	15	30
Con antigüedad superior a tres meses (**)	29	33
	44	63
	2.820	2.625

(*) Se incluyen dentro del epígrafe “Derechos de crédito” del activo corriente del balance.

(**) Se incluyen dentro del epígrafe “Activos financieros a corto plazo – Derechos de crédito - Activos dudosos” del activo corriente del balance. Adicionalmente, se encuentran 261 y 267 miles de euros en concepto de intereses vencidos y no cobrados devengados a partir del cuarto mes desde la fecha del primer impago de su entrada en dudosos que se registran en cuentas fuera de balance, al 31 de diciembre de 2015 y 2014, respectivamente.

(***) Se incluyen dentro del epígrafe “Activos financieros a corto plazo – Derechos de crédito – Intereses vencidos e impagados” del activo del balance.

De estos impagos, durante el ejercicio 2015 se habían dejado de cobrar 1.420 miles de euros de principal y 254 miles de euros de intereses. Con posterioridad al cierre del ejercicio y hasta la fecha de formulación de estas cuentas anuales, se han recuperado impagos por importe de 165 miles de euros, no habiéndose producido renegotiaciones de las condiciones contractuales de estos préstamos.

A la fecha de formulación de estas cuentas anuales, el ratio de mora asciende a un 2,78%. Asimismo, desde 31 de diciembre de 2015 hasta la fecha de formulación de estas cuentas anuales, no se han producido renegotiaciones de los derechos de crédito que a nivel global puedan tener un impacto significativo en las cuentas anuales del ejercicio 2015.

Adicionalmente, hay activos clasificados como dudosos al 31 de diciembre de 2015 por efecto arrastre de cuotas no vencidas por importe de 4.416 miles de euros (4.281 miles de euros al 31 de diciembre de 2014), que figuran registrados en el epígrafe “Activos financieros a largo plazo – Derechos de crédito – Activos dudosos” del activo no corriente del balance.

A continuación se muestra el movimiento que se ha producido, durante el ejercicio 2015, en el saldo de Activos dudosos:

	Miles de Euros
Saldo al inicio del ejercicio	6.759
Entradas a activos dudosos durante el ejercicio	3.890
Reclasificación a fallidos (dados de baja del balance)	(23)
Recuperación en efectivo	(1.033)
Regularización de cuotas no vencidas por efecto arrastre	(2.432)
Recuperación mediante adjudicación	(31)
Saldo al cierre del ejercicio	7.130

A continuación se muestra el movimiento que se ha producido, durante los ejercicios 2015 y 2014, en el saldo de las correcciones de valor por deterioro de los Derechos de Crédito, procedente en su totalidad de la aplicación del calendario de morosidad:

	Miles de Euros	
	2015	2014
Saldos al inicio del ejercicio	(36)	(49)
Dotaciones con cargo a los resultados del ejercicio	-	-
Recuperaciones con abono a los resultados del ejercicio	-	13
Saldos al cierre del ejercicio	(36)	(36)

Al 31 de diciembre de 2015 y 2014, las correcciones de valor por deterioro de los derechos de crédito por aplicación del calendario de morosidad han sido de 36 y de 36 miles de euros, respectivamente.

A continuación se muestra el movimiento que se ha producido, durante los ejercicios 2015 y 2014, en el saldo de préstamos fallidos que se dieron de baja del activo del balance como consecuencia de procesos de adjudicación, produciendo un gasto registrado en el epígrafe "Deterioro neto de derechos de crédito" de la cuenta de pérdidas y ganancias:

	Miles de Euros	
	2015	2014
Saldos al inicio del ejercicio	15	15
Incremento de fallidos	23	-
Recuperación de fallidos	-	-
Saldos al cierre del ejercicio	38	15

5. Activos no corrientes mantenidos para la venta

Este epígrafe del activo de los balances recoge los bienes inmuebles adjudicados por subasta judicial o dación en pago de Derechos de Crédito. El movimiento que se ha producido en su saldo durante los ejercicios 2015 y 2014 se muestra a continuación:

	Miles de Euros	
	2015	2014
Valor en libros		
Saldos al inicio del ejercicio	275	173
Adiciones	31	102
Retiros	-	-
Saldos al cierre del ejercicio	306	275
Pérdidas por deterioro de activos		
Saldos al inicio del ejercicio	(105)	(77)
Dotaciones netas con cargo a resultados	(13)	(28)
Aplicaciones	-	-
Saldos al cierre del ejercicio	(118)	(105)
Activos no corrientes mantenidos para la venta, neto	188	170

Al 31 de diciembre de 2015 el Fondo no poseía ningún inmueble adjudicado de valor significativo, individualmente considerado.

A continuación se incluye información agregada de los bienes inmuebles adjudicados no significativos individualmente que el Fondo poseía al 31 de diciembre de 2015 agrupados por valor razonable de los mismos (importes en miles de euros):

Valor razonable menos costes de venta de activos adjudicados	Número de inmuebles	Valor en libros	Deterioro	Saldo vivo del préstamo	Costes asociados a la adjudicación	% de activos valorados según tasaciones	Plazo medio ponderado estimado para su venta	Importe en libros de los activos con antigüedad tasación superior a 2 años
Hasta 500.000 €	5	306	(118)	289	21	100	1 año	62
Más de 500.000 € sin exceder de 1.000.000 €	-	-	-	-	-	-	-	-
Más de 1.000.000 € sin exceder de 2.000.000 €	-	-	-	-	-	-	-	-
Más de 2.000.000 €	-	-	-	-	-	-	-	-

Los inmuebles están disponibles para su venta en condiciones normales de mercado. Se espera que la venta se lleve a cabo dentro del plazo de un año.

Adicionalmente, durante el ejercicio 2015 los bienes inmuebles adjudicados han generado unos gastos por importe de 2 miles de euros (15 miles de euros en el ejercicio 2014), que se incluyen en el epígrafe "Otros gastos de gestión corriente – Otros gastos" de la cuenta de pérdidas y ganancias.

6. Deudores y otras cuentas a cobrar

La composición del saldo de este epígrafe del activo del balance, al 31 de diciembre de 2015 y 2014, es la siguiente:

	Miles de Euros	
	2015	2014
Principal e intereses pendientes de liquidar (*)	542	358
Deudores varios (**)	12	9
	554	367

(*) Importe de naturaleza transitoria liquidado en los primeros días de enero.

(**) Incluye, fundamentalmente, importes satisfechos en la formalización de las adjudicaciones de inmuebles pendientes de registro.

7. Efectivo y otros activos líquidos equivalentes – Tesorería

Su saldo corresponde a una cuenta financiera abierta a nombre del Fondo en Citibank International LTD, Sucursal en España, y a los intereses devengados y no cobrados por la misma, por un importe de 18.242 miles de euros al 31 de diciembre de 2015 (15.163 miles de euros al 31 de diciembre de 2014 correspondientes a una cuenta corriente abierta a nombre del Fondo en Barclays Bank PLC, Sucursal en España, que fue trasladada en julio de 2015 a Citibank International LTD, Sucursal en España), incluyéndose el Fondo de Reserva constituido por el Fondo. Adicionalmente, se incluye el depósito en garantía por la permuta financiera depositado en Barclays Bank PLC, por un importe de 1.900 miles de euros a 31 de diciembre de 2015 (710 miles de euros a 31 de diciembre de 2014 – véanse Notas 11 y 15).

La Sociedad Gestora, en representación y por cuenta del Fondo, y Banco Cooperativo Español, S.A. celebraron un Contrato de Apertura de Cuenta a Tipo de Interés Garantizado (Cuenta de Tesorería), en virtud del cual éste garantiza una rentabilidad variable a las cantidades depositadas por el Fondo a través de su Sociedad Gestora en una cuenta financiera en euros, denominada "Cuenta de Tesorería", abierta a nombre del Fondo por la Sociedad Gestora, donde serán depositadas todas las cantidades que reciba el Fondo.

Como consecuencia de la bajada de la calificación crediticia de Banco Cooperativo Español, con fecha 23 de abril de 2008, se procedió al traslado de la Cuenta de Tesorería del Fondo a Banco Santander, S.A. subrogándose esta entidad en el Contrato de Apertura de Cuenta a Tipo de Interés Garantizado (Cuenta de Tesorería). Con fecha 3 de agosto de 2012 se procedió al traslado de la Cuenta de Tesorería del Fondo de Banco Santander a Barclays Bank PLC, Sucursal en España ("BARCLAYS"), mediante un nuevo Contrato de Apertura de Cuenta a Tipo de Interés Garantizado (Cuenta de Tesorería), en términos sustancialmente idénticos al anterior. Posteriormente, con fecha 16 de julio de 2015, se procedió al traslado de la cuenta de Tesorería del Fondo a Citibank International LTD, Sucursal en España, mediante la firma de un nuevo contrato de Cuenta a Tipo de Interés Garantizado (Cuenta de Tesorería).

Citibank International LTD, Sucursal en España garantiza el tipo de interés nominal anual, variable trimestralmente y con liquidación trimestral, excepto para el primer periodo de devengo de intereses que tendrá la duración y liquidación de intereses correspondiente a la duración de este periodo, aplicable para cada periodo de devengo de intereses. El tipo de interés nominal aplicable a cada periodo de devengo de intereses será el mayor entre (i) el cero por ciento (0,00%); y (ii) el tipo Euribor. Los intereses se liquidarán en cada Fecha de Pago y se calcularán tomando como base: (i) los días efectivos existentes en cada periodo de devengo de intereses, y (ii) un año compuesto de trescientos sesenta (360) días. El primer periodo de devengo de intereses comprenderá los días transcurridos entre el 16 de julio de 2015 y el día 17 de julio de 2015. Este contrato queda supeditado a que la calificación de Citibank International LTD, Sucursal en España no descienda por debajo de P-1 o de F1, según las escalas de calificación de Moody's y de Fitch; según consta en el Folleto Informativo y en la Escritura de Constitución del Fondo y de Emisión de los Bonos.

Al 31 de diciembre de 2015, la calificación crediticia de dicha entidad cumplía lo indicado anteriormente.

La rentabilidad media de esta cuenta, durante el ejercicio 2015, ha sido del 0,18% anual. El importe devengado por este concepto, durante el ejercicio 2015 ha ascendido a 21 miles de euros (33 miles de euros durante el ejercicio 2014), que se incluyen en el saldo del epígrafe "Intereses y rendimientos asimilados – Otros activos financieros" de la cuenta de pérdidas y ganancias.

La Sociedad Gestora, en representación y por cuenta del Fondo, constituyó un Fondo de Reserva inicial con cargo al Préstamo Subordinado, y posteriormente, en cada Fecha de Pago, mantendrá su dotación en el importe del Fondo de Reserva Requerido de acuerdo al Orden de Prelación de Pagos del Fondo.

Las características del Fondo de Reserva son las siguientes:

- Importe:

Se constituyó en la Fecha de Desembolso por un importe inicial igual a diez millones ochocientos treinta mil (10.830.000,00) euros.

El importe del Fondo de Reserva Requerido en cada Fecha de Pago será la menor de las cantidades siguientes:

- i) Diez millones ochocientos treinta mil (10.830.000,00) euros.
- ii) La cantidad mayor entre:
 - a) El 2,28% del Saldo de Principal Pendiente de la Emisión de Bonos.
 - b) El 0,57% del importe nominal de la Emisión de Bonos.

No obstante, lo anterior, el Fondo de Reserva Requerido no se reducirá en la Fecha de Pago que corresponda y permanecerá en el Importe del Fondo de Reserva Requerido en la anterior Fecha de Pago, cuando en la Fecha de Pago concorra cualquiera de las circunstancias siguientes:

- i) Que en la Fecha de Determinación anterior a la Fecha de Pago correspondiente, el importe a que ascienda el Saldo Vivo de los Préstamos Hipotecarios Morosos, fuera igual o superior al 1,00% del Saldo Vivo de los Préstamos Hipotecarios no Dudosos.
- ii) Que en la Fecha de Pago anterior, el Fondo de Reserva no hubiera sido dotado en el importe del Fondo de Reserva Requerido a esa Fecha de Pago.

- Rentabilidad:

El importe de dicho Fondo de Reserva permanecerá depositado en la Cuenta de Tesorería, siendo objeto del Contrato de Apertura de Cuenta a Tipo de Interés Garantizado (Cuenta de Tesorería).

- Destino:

El Fondo de Reserva se aplicará en cada Fecha de Pago al cumplimiento de obligaciones de pago del Fondo de acuerdo con el Orden de Prelación de Pagos y el Orden de Prelación de Pagos de Liquidación.

El movimiento del Fondo de Reserva dotado y requerido en cada una de las fechas de pago durante el ejercicio 2015, así como el saldo de la cuenta de tesorería resultante en cada una de esas fechas, se muestran a continuación:

	Miles de Euros		
	Fondo de Reserva requerido	Fondo de Reserva dotado	Saldo depositado en Tesorería en cada fecha de pago
Saldos al 31 de diciembre de 2014	5.539	5.539	15.163
Fondo de Reserva y saldo de tesorería al 19.01.2015	5.415	5.415	5.415
Fondo de Reserva y saldo de tesorería al 17.04.2015	5.415	5.415	5.415
Fondo de Reserva y saldo de tesorería al 17.07.2015	5.415	5.415	5.415
Fondo de Reserva y saldo de tesorería al 19.10.2015	5.415	5.415	5.415
Saldos al 31 de diciembre de 2015	5.415	5.415	18.242

8. Obligaciones y otros valores negociables

La Sociedad Gestora, en nombre y representación del Fondo, y con cargo al mismo, procedió en la fecha de constitución del Fondo a la emisión de Bonos por un valor total de 950.000 miles de euros, integrados por 9.500 Bonos de 100 miles euros de valor nominal cada uno, divididos en tres series, que tienen las siguientes características:

El movimiento de los Bonos durante los ejercicios 2015 y 2014 ha sido el siguiente:

Concepto	Serie A	Serie B	Serie C
Importe nominal de la Emisión (miles de euros)	909.100	28.500	12.400
Importe nominal unitario (miles de euros)	100	100	100
Número de Bonos	9.091	285	124
Tipo de interés nominal	Euribor 3m + 0,18%	Euribor 3m + 0,40%	Euribor 3m + 0,34%
Periodicidad de pago	Trimestral	Trimestral	Trimestral
Fechas de pago de intereses y amortización	17 de enero, 17 de abril, 17 de julio y 17 de octubre de cada año, o en su caso el siguiente Día Hábil.		
Calificaciones			
Iniciales: Fitch/ Moody`s	AAA/Aaa	A/A2	BBB/Baa3
Al 31 de diciembre de 2015: Fitch/ Moody`s	AA+sf /Aa2(sf)	AA-sf / Baa3(sf)	BBB+sf / B2(sf)
Actuales (*): Fitch/ Moody`s	AA+sf /Aa2(sf)	AA-sf / Baa3(sf)	BBB+sf / B2(sf)

(*): A la fecha de formulación de estas cuentas anuales.

El movimiento de los Bonos durante los ejercicios 2015 y 2014 ha sido el siguiente:

	Miles de Euros							
	Serie A		Serie B		Serie C		Total	
	Pasivo no Corriente	Pasivo Corriente	Pasivo no corriente	Pasivo Corriente	Pasivo no Corriente	Pasivo Corriente	Pasivo no Corriente	Pasivo Corriente
Saldos a 1 enero de 2014	227.530	22.785	17.624	-	8.413	-	253.567	22.785
Amortización 17.01.2014	-	(9.705)	-	-	-	-	-	(9.705)
Amortización 22.04.2014	-	(8.198)	-	-	-	-	-	(8.198)
Amortización 17.07.2014	-	(2.919)	-	(2.556)	-	(1.859)	-	(7.334)
Amortización 17.10.2014	-	(7.483)	-	(492)	-	(214)	-	(8.189)
Traspasos	(26.606)	26.606	(4.433)	4.433	(2.675)	2.675	(33.714)	33.714
Saldos al 31 de diciembre de 2014	200.924	21.086	13.191	1.385	5.738	602	219.853	23.073
Amortización 19.01.2015	-	(8.915)	-	(586)	-	(254)	-	(9.755)
Amortización 17.04.2015	-	(6.773)	-	(445)	-	(193)	-	(7.411)
Amortización 17.07.2015	-	(6.340)	-	(416)	-	(182)	-	(6.938)
Amortización 19.10.2015	-	(10.206)	-	(670)	-	(291)	-	(11.167)
Traspasos	(34.910)	34.910	(2.292)	2.292	(997)	997	(38.199)	38.199
Saldos al 31 de diciembre de 2015	166.014	23.762	10.899	1.560	4.741	679	181.654	26.001

El vencimiento de los bonos de todas las series se producirá en la fecha de vencimiento legal del Fondo, sin perjuicio de que se puedan amortizar previamente de acuerdo a las condiciones establecidas en el folleto de constitución del Fondo y de acuerdo con la previsión estimada de cobro de los derechos de crédito y las reglas de amortización descritas a continuación.

Las reglas de amortización de los Bonos de todas las clases y series se encuentran descritos en el folleto de emisión y se resumen a continuación:

1. Los Fondos Disponibles para Amortización se aplicarán secuencialmente en primer lugar a la amortización de la Serie A hasta su total amortización, en segundo lugar a la amortización de la Serie B hasta su total amortización y en tercer lugar a la amortización de la Serie C hasta su total amortización, sin perjuicio de lo dispuesto en las reglas 2 y 3 siguientes para la amortización a prorrata de las diferentes Series.

2. No obstante aunque no hubiera sido amortizada la Serie A en su totalidad, los Fondos Disponibles para Amortización se aplicarán también a la amortización de la Serie B y/o de la Serie C en la Fecha de Pago que no sea la última Fecha de Pago ni la fecha de liquidación del Fondo y en la que se cumplan las circunstancias siguientes ("Condiciones para la Amortización a Prorrata"):

a) Para proceder a la amortización de la Serie B, que en la Fecha de Determinación anterior a la Fecha de Pago correspondiente:

i) el Saldo de Principal Pendiente de la Serie B sea igual o mayor al 6,00% del Saldo de Principal Pendiente de la Emisión de Bonos, y

ii) el Saldo Vivo de los Préstamos Hipotecarios Morosos no exceda del 1,50% del Saldo Vivo de los Préstamos Hipotecarios no Dudosos.

b) Para proceder a la amortización de la Serie C, que en la Fecha de Determinación anterior a la Fecha de Pago correspondiente:

i) el Saldo de Principal Pendiente de la Serie C sea igual o mayor al 2,61% del Saldo de Principal Pendiente de la Emisión de Bonos, y

ii) el Saldo Vivo de los Préstamos Hipotecarios Morosos no exceda del 1,00% del Saldo Vivo de los Préstamos Hipotecarios no Dudosos.

c) Para proceder a la amortización de la Serie B y de la Serie C:

i) que el Fondo de Reserva Requerido fuera a ser dotado en su totalidad, y

ii) en la Fecha Determinación anterior a la Fecha de Pago correspondiente, el importe del Saldo Vivo de los Préstamos Hipotecarios sea igual o superior al 10 por 100 del importe nominal de la Emisión de Bonos.

3. En caso de ser de aplicación en una Fecha de Pago la amortización de la Serie B y/o de la Serie C, según lo previsto en la regla 2 anterior, los Fondos Disponibles para Amortización se aplicarán también a la amortización de la Serie B y/o de la Serie C de modo tal que el Saldo de Principal Pendiente de la Serie B o el de la Serie C con relación al Saldo de Principal Pendiente de la Emisión de Bonos se mantengan en el 6,00% o en el 2,61%, respectivamente, o porcentajes superiores a éstos lo más próximos posibles.

De acuerdo a lo anterior, el desglose por vencimientos previstos de las series de Bonos, excluyendo los costes de emisión imputados, al 31 de diciembre de 2015, se muestra a continuación:

	Miles de Euros						
	Hasta 1 año	Entre 1 y 2 años	Entre 2 y 3 años	Entre 3 y 4 años	Entre 4 y 5 años	Entre 5 y 10 años	Más de 10 años
Bonos de Titulización(*)	26.001	19.121	18.064	16.503	16.012	65.245	46.710

(*) No incluye costes de emisión.

Los Bonos están representados en anotaciones en cuenta y están registrados en la Sociedad de Gestión de los Sistemas de Registro, Compensación y Liquidación de Valores, S.A. y cotizan en AIAF Mercado de Renta Fija.

El tipo de interés nominal medio de los Bonos, durante el ejercicio 2015, ha sido del 0,22% (1,03% en el ejercicio 2014), siendo el tipo de interés máximo el 1,03% y el mínimo el 0,13%. Durante el ejercicio 2015 se han devengado intereses de los Bonos de Titulización por importe de 501 miles de euros (1.167 miles de euros en el ejercicio 2014), de los que 69 miles de euros se encuentran pendientes de pago al 31 de diciembre de 2015 (151 miles de euros al 31 de diciembre de 2014), estando registrados en el epígrafe "Obligaciones y otros valores negociables - Intereses y gastos devengados no vencidos" del pasivo del balance.

Durante el ejercicio 2015 no se han producido impagos de principal ni de intereses de los bonos.

9. Deudas con entidades de crédito

En la fecha de desembolso, 7 de julio de 2004, el Fondo recibió dos préstamos subordinados de la(s) Entidad(es) Cedente(s), por un importe total de 12.130 miles de euros.

- Por un importe total de 1.300 miles de euros. El importe de dicho préstamo se destinó a financiar los gastos de constitución del Fondo y emisión de los Bonos y a financiar parcialmente la suscripción de las Participaciones Hipotecarias y de los Certificados de Transmisión de Hipoteca suscritos por el Fondo.
- Por un importe total de 10.830 miles de euros. El importe de dicho préstamo se destinó a la constitución del Fondo de Reserva (Nota 7).

Los préstamos devengarán un tipo de interés nominal anual, determinado y con liquidación trimestral, que será al que resulte de sumar el Tipo de Interés de Referencia determinado para los Bonos, EURIBOR a tres meses, y un margen del 1,00%.

En el ejercicio 2015 se han producido amortizaciones de los préstamos subordinados por importe de 123 miles de euros (1.812 miles de euros en el ejercicio 2014).

Durante el ejercicio 2015 se han devengado intereses de dichos préstamos por importe de 55 miles de euros (88 miles de euros en el ejercicio 2014), de los que 11 miles de euros se encuentran pendientes de pago al 31 de diciembre de 2015 (13 miles de euros al 31 de diciembre de 2014), estando registrados en el epígrafe de "Deudas con Entidades de Crédito – Intereses y gastos devengados no vencidos" del pasivo del balance.

Durante el ejercicio 2015 no se han producido impagos de principal ni de intereses de los préstamos subordinados.

10. Ajustes por periodificaciones de pasivo

La composición del saldo de este epígrafe del pasivo del balance al 31 de diciembre de 2015 y 2014 es la siguiente:

	Miles de Euros	
	2015	2014
Comisiones	4.618	4.496
Sociedad Gestora	11	13
Administrador	4	5
Agente financiero	-	-
Variable – realizada	4.603	4.477
Otras comisiones del cedente	-	-
Corrección de valor por repercusión de pérdidas (*)	-	-
Otras comisiones	-	1
Otros	9	8
Saldo al cierre del ejercicio	4.627	4.504

(*) Repercusión de la parte correspondiente del margen de intermediación negativo aplicada a las comisiones con el cedente (comisión variable) pendientes de liquidar.

Durante el ejercicio 2015, el movimiento de este epígrafe, tanto por devengo como por pagos realizados, ha sido el siguiente:

	Miles de Euros				
	Comisión Sociedad Gestora	Comisión Administración	Comisión Agente Financiero	Comisión Variable	Repercusión de pérdidas
Saldos al 31 de diciembre de 2014	13	5	-	4.477	-
Importes devengados durante el ejercicio 2015	58	22	1	1.231	-
Pagos realizados el 19.01.2015	(16)	-	(1)	-	-
Pagos realizados el 17.04.2015	(17)	(12)	-	(283)	-
Pagos realizados el 17.07.2015	(15)	(6)	-	(383)	-
Pagos realizados el 19.10.2015	(12)	(5)	-	(439)	-
Saldos al 31 de diciembre de 2015	11	4	-	4.603	-

Las condiciones específicas por comisiones en relación con los contratos establecidos se detallan a continuación:

- Comisión variable / Margen de intermediación financiera

La Sociedad Gestora, en representación y por cuenta del Fondo, remunera a las Entidades Cedentes por el proceso de intermediación financiera desarrollado.

La remuneración a las Entidades Cedentes consiste en el pago de una remuneración variable y subordinada (el "Margen de intermediación Financiera") igual a la diferencia entre los ingresos y gastos devengados anualmente de acuerdo con la contabilidad del Fondo, minorada, si fuera el caso, por el importe correspondiente a bases imponibles negativas de ejercicios anteriores, que pueda ser compensado para corregir el resultado contable del ejercicio a efectos de la liquidación anual del Impuesto sobre Sociedades.

- Comisión de la Sociedad Gestora

La Sociedad Gestora percibirá una comisión de gestión, igual al 0,025% anual que se devengará sobre los días efectivos transcurridos de cada Periodo de Devengo de Intereses, desde la fecha de constitución del Fondo hasta la extinción del mismo, y se pagará trimestralmente por periodos vencidos en cada una de las Fechas de Pago, calculándose sobre el Saldo de Principal Pendiente de la Emisión de Bonos en la Fecha de Pago anterior a la Fecha de Pago en curso. La comisión devengada desde la fecha de constitución del Fondo hasta la primera Fecha de Pago, se ajustará proporcionalmente a los días transcurridos entre ambas fechas, calculándose sobre el importe nominal de los Bonos emitidos.

- Comisión del agente financiero

Hasta el 23 de abril de 2008 (fecha de sustitución del primer Agente Financiero –véase Nota 7), el Fondo satisfacía al mismo en cada Fecha de Pago una comisión de mil (1.000,00) euros impuestos incluidos en su caso. Esta comisión era pagada siempre que el Fondo dispusiera de liquidez suficiente y de acuerdo con el Orden de Prelación de Pagos o, llegado el caso, con el Orden de Prelación de Pagos de Liquidación. Desde el 3 de agosto de 2012, el siguiente Agente Financiero (Barclays Bank PLC, Sucursal en España) percibía una comisión idéntica a la anteriormente establecida. Finalmente, desde el 16 de julio de 2015, y tras la nueva sustitución del Agente Financiero, el actual Agente Financiero (Citibank International LTD, Sucursal en España en colaboración con Banco Cooperativo Español, S.A.) no percibirá comisión alguna por su función.

- Comisión del Administrador de los Derechos de Crédito

En contraprestación por los servicios a realizar por la administración de los Préstamos Hipotecarios, los Administradores (las Entidades Cedentes) percibirán por periodos vencidos en cada una de las Fechas de Pago y durante el periodo de vigencia del Contrato, una comisión de administración subordinada igual al 0,01% anual, IVA incluido en caso de no exención, que se devengará sobre los días efectivos transcurridos y sobre el Saldo Vivo medio diario de las Participaciones Hipotecarias y de los Certificados de Transmisión de Hipoteca que administren durante cada Periodo de Devengo de Intereses, siempre que el Fondo disponga de liquidez suficiente y una vez haya atendido a las obligaciones de pago, según el Orden de Prelación de Pagos.

11. Acreedores y otras cuentas a pagar

La composición del saldo de este epígrafe del pasivo del balance, al 31 de diciembre de 2015 y 2014, es la siguiente:

	Miles de Euros	
	2015	2014
Efectivo recibido en garantía permuta financiera (Notas 7 y 15)	1.900	710
Hacienda Pública acreedora por retenciones	1	2
	1.901	712

12. Ajustes repercutidos en balance de ingresos y gastos reconocidos

Este epígrafe del pasivo del balance recoge el importe de las variaciones del valor razonable de los activos clasificados como derivados de cobertura que, conforme a lo dispuesto en la Nota 2, deben registrarse en este epígrafe del pasivo de dicho balance. Dichas variaciones se registran en la cuenta de pérdidas y ganancias cuando se produzca su extinción o realización. Su movimiento, durante los ejercicios 2015 y 2014, se muestra a continuación.

	Miles de Euros	
	2015	2014
Saldos al inicio del ejercicio	(7.141)	(8.652)
Ajustes repercutidos por coberturas de flujos de efectivo (véase Nota 15)	2.313	1.511
Saldos al cierre del ejercicio	(4.828)	(7.141)

13. Otros gastos de explotación

El saldo del epígrafe “Otros gastos de explotación – Servicios exteriores – Servicios de profesionales independientes” de las cuentas de pérdidas y ganancias incluye 2 miles de euros satisfechos por el Fondo en concepto de auditoría de sus cuentas anuales del ejercicio 2015 (2 miles de euros en el ejercicio 2014), único servicio prestado por dicho auditor.

Información sobre el periodo medio de pago a proveedores. Disposición adicional tercera. «Deber de información» de la Ley 15/2010, de 5 de julio:

Al 31 de diciembre de 2015, el Fondo no tenía ningún importe significativo pendiente de pago a proveedores en operaciones comerciales. Asimismo, durante el ejercicio 2015, el Fondo no ha realizado pagos significativos a proveedores en operaciones comerciales. En opinión de los Administradores de su Sociedad Gestora, tanto los importes pendientes de pago a proveedores en operaciones comerciales al 31 de diciembre de 2015 como los pagos realizados a dichos proveedores durante el ejercicio 2015 cumplen o han cumplido con los límites legales de aplazamiento.

14. Situación fiscal

El Fondo tiene sujetos a inspección fiscal todos los impuestos que le son de aplicación correspondientes a los cuatro últimos ejercicios. En opinión de los Administradores de su Sociedad Gestora, la posibilidad de que se materialicen pasivos fiscales correspondientes a los ejercicios sujetos a inspección es remota y, en cualquier caso, la deuda tributaria que de ellos pudiera derivarse no afectaría significativamente a las cuentas anuales.

Según se indica en la Nota 3-h, en los ejercicios 2015 y 2014 se han equilibrado los ingresos y los gastos del Fondo, por lo que no ha procedido liquidar cuota alguna por el Impuesto sobre Beneficios.

15. Derivados de cobertura

El Fondo formalizó con Banco Cooperativo Español, S.A., un contrato de permuta financiera de tipos de intereses variables (el “Contrato de Permuta de Intereses” o la “Permuta de Intereses”) conforme al modelo de Contrato Marco de Operaciones Financieras (CMOF) de la Asociación Española de Banca, cuyas características más relevantes se describen a continuación.

El tipo de interés a pagar por el Fondo será en cada fecha de liquidación el tipo de interés anual que resulte de dividir (i) la suma de a) el importe total de los intereses ordinarios vencidos durante el periodo de liquidación de los Préstamos Hipotecarios que, a la fecha de liquidación en curso, se encontraran al corriente de pago de débitos vencidos o, en caso de morosidad, con menos de dieciocho (18) meses de retraso, pagados o no por los Deudores, b) deducidos en los intereses correspondientes al margen sobre el índice de referencia, entre (ii) el Notacional de Permuta, multiplicado por el resultado de dividir 360 entre el número de días del periodo de liquidación.

El tipo de interés a pagar por Banco Cooperativo Español, S.A. en cada periodo de liquidación será para cada periodo de liquidación el Tipo de Interés de Referencia determinado para los Bonos correspondiente al Periodo de Devengo de Intereses coincidente con cada periodo de liquidación.

El nocional del contrato de permuta financiera será la media diaria durante el periodo de liquidación que vence del Saldo Vivo de los Préstamos Hipotecarios que se encuentren al corriente de pago de débitos vencidos o, en caso de morosidad, con menos de dieciocho meses (18) meses de retraso.

Ante la bajada de la calificación crediticia a corto plazo de Banco Cooperativo Español, S.A., que actuaba como contrapartida del contrato de permuta de intereses, con fecha 12 de marzo de 2012, de acuerdo con lo previsto en el folleto de constitución del Fondo, se constituyó en dicho ejercicio un depósito a favor del Fondo para el importe requerido por la Agencia de Calificación que, dependiendo de la valoración de dicha permuta, se constituye semanalmente en una cuenta abierta a nombre del Fondo en Banco Santander S.A (véanse Notas 6 y 10).

El importe depositado, al 31 de diciembre de 2015 y 2014, ascendía a 1.900 y 710 miles de euros, respectivamente, que se incluyen en el epígrafe “Efectivo y otros activos líquidos equivalentes – Tesorería” del activo del balance con contrapartida en los epígrafes “Pasivos financieros a corto plazo – Acreedores y otras cuentas a pagar” del pasivo del balance. La variación en el saldo depositado que se ha producido durante los ejercicios 2015 y 2014 ha ascendido a 1.190 y 1.170 miles de euros, respectivamente, que se incluye en el epígrafe “Otros flujos provenientes de operaciones del Fondo – Otros deudores y acreedores” del estado de flujos de efectivo de los ejercicios 2015 y 2014, respectivamente.

La finalidad de la permuta financiera es asegurar la estructura financiera del fondo. En este fondo, el nocional de la permuta financiera, es el saldo medio de los activos al corriente de pago o con impagos iguales o inferiores a 12 meses. Los flujos que se cubren con la permuta financiera son aquellos que se han generado por el nocional de la permuta. Mediante la permuta, el Fondo se asegura recibir de la contraparte los intereses calculados con el tipo de interés medio ponderado de los bonos más un margen, a cambio de pagar los intereses recibidos de los activos sobre el nocional de la permuta.

Siendo así, se considera que la cobertura es eficaz porque se asegura que los flujos que se pagan por los pasivos cubiertos no difieran, con la base del nocional de la permuta, de los que se cobran por los activos cubiertos.

Asimismo, y realizando un análisis retrospectivo, la cobertura es eficaz pues los flujos pagados y cobrados por la contrapartida de la permuta financiera, se sitúan dentro del rango del 80-125% de los flujos cobrados y pagados de los activos y pasivos del fondo.

El resultado neto de este contrato, correspondiente al ejercicio 2015, ha sido un gasto por importe de 2.432 miles de euros (3.105 miles de euros de gasto en el ejercicio 2014), que figuran registrados en el saldo del epígrafe “Resultado de operaciones de cobertura de flujos de efectivo (neto)” de la cuenta de pérdidas y ganancias, de los que 491 miles de euros estaban pendientes de pago al 31 de diciembre de 2015 (866 miles de euros pendientes de pago al 31 de diciembre de 2014), estando registrados en el saldo del epígrafe “Pasivos financieros a corto plazo – Derivados – Derivados de cobertura” del pasivo corriente del balance.

El valor razonable de la permuta financiera se determina mediante la suma de los flujos de efectivo futuros estimados a recibir y a pagar, descontados a la fecha de cálculo, utilizándose en el proceso de valoración el método conocido como “valor actual neto”, aplicando para la actualización en la estructura de plazos los tipos futuros de la curva de tipos de interés que estén correlacionados con los subyacentes correspondientes, siendo, conforme a las condiciones del contrato de permuta financiera, el método de cálculo y estimación el siguiente:

i) Para la obtención de los importes nominales o nocionales derivados del saldo vivo de los derechos de crédito y los flujos futuros de intereses relacionados con los intereses de los derechos de crédito a percibir:

- a) se calculan las cuotas de principal y de intereses de cada uno de los derechos de crédito, según el sistema de amortización, las fechas de liquidación, el tipo de interés que para el caso de variable se aplica iterativamente al resultante de sumar en cada fecha de revisión el índice de referencia estimado, aplicando en la estructura de plazos los tipos futuros procedentes de la curva de tipos de interés que este correlacionada con cada uno de ellos y, en su caso, el margen correspondiente;

b) se agregan en cada fecha futura los importes de las cuotas de principal calculados de cada derecho de crédito, corregidos con la aplicación de las hipótesis de comportamiento en cuanto a tasa de amortización anticipada y tasas de entrada y recuperación de morosidad.

ii) A partir de i) se obtiene la estimación del importe a pagar por agregación de los flujos de intereses esperados descontados a valor actual.

iii) Con respecto al subyacente de pasivos emitidos, con los flujos de principal a percibir estimados de los derechos de crédito calculados en b), se modela la amortización de principal de cada serie, según las condiciones de emisión, en cada fecha de pago futura, calculándose para cada serie el saldo de principal pendiente resultante y el tipo de interés variable que le sería de aplicación como resultado de la agregación del índice de referencia, calculado de la aplicación de los tipos o índices futuros implícitos en la curva de tipos de interés correlacionado con el subyacente, y, en su caso, el margen correspondiente.

iv) Los flujos futuros esperados a recibir en cada fecha liquidación se obtienen de la aplicación a los importes nominales o nocionales, calculados en i), los tipos de interés nominales calculados en iii); descontados a valor actual.

v) El valor actual neto calculado se ajusta deduciendo el impacto que representan en el mismo los importes devengados no vencidos desde la última fecha de liquidación anterior hasta la fecha de cálculo actual, los cuales son registrados en la cuenta de pérdidas y ganancias.

Al 31 de diciembre de 2015 la hipótesis de valoración del swap es la que se indica en el cuadro siguiente:

	2015
Precio (miles de euros)	(5.319)
Nominal swap (miles de euros)	200.640
TACP	6,81%
% Tasa de Morosos	2,66%
% Tasa de Dudosos	1,80%
% Recuperación Dudosos	47,98%

A continuación se presenta un desglose, por tipos de riesgos cubiertos, del valor razonable activo de los derivados designados como de cobertura contable, al 31 de diciembre de 2015 y 2014, que se encuentran registrados en el epígrafe "Derivados- Derivados de cobertura" del activo y pasivo corriente y no corriente, atendiendo a su vencimiento, del balance:

	Miles de Euros	
	2015	2014
Coberturas de flujos de efectivo (véase Nota 12)	5.319	8.007
	5.319	8.007

16. Gestión del riesgo

La actividad del Fondo está expuesta a la asunción de uno o varios tipos de riesgos financieros, habiendo sido sus diferentes componentes objeto de análisis y evaluación durante su estructuración con el fin de dotarle de diferentes operaciones de mejora de crédito y de mecanismos operativos adecuados para distribuir y reducir la exposición a dichos riesgos. Así pues, las políticas y procedimientos de gestión de los riesgos financieros del Fondo se encuentran establecidos de forma explícita y limitada en la propia escritura de constitución del Fondo, asimismo recogidos en el folleto informativo inscrito en los registros oficiales de la Comisión Nacional del Mercado de Valores previamente a su constitución, de forma tal que con posterioridad la Sociedad Gestora, ni ninguna entidad, tiene poder de decisión en relación a la operativa del Fondo, limitándose a la gestión y administración del mismo poniendo en funcionamiento las operaciones financieras de mejora de crédito y de servicios y los mecanismos operativos establecidos.

A estos efectos la Sociedad Gestora tiene establecidos con el Administrador / Cedente de los activos determinados protocolos de información con periodicidad diaria y mensual que le proporciona información exhaustiva de los activos titulizados de cara al seguimiento y control de los mismos.

Las operaciones financieras de mejora contratadas por la Sociedad Gestora, en nombre y representación del Fondo, con el objeto de minorar y distribuir el riesgo de impago de los Bonos emitidos por el Fondo son las siguientes:

	Contraparte
<ul style="list-style-type: none">Apertura de Cuenta a Tipo de Interés Garantizado (Cuenta de Tesorería) Mitiga parcialmente el riesgo de desfase temporal entre los ingresos del Fondo de principal e intereses de los Préstamos Hipotecarios con periodicidad diferente a la periodicidad trimestral de amortización y pago de los intereses en los Bonos.	<hr/> <p>Banco Cooperativo Español, S.A. (inicial) Citibank International LTD, Sucursal en España (actual)</p>
<ul style="list-style-type: none">Préstamo Subordinado Mitiga el riesgo de crédito por la morosidad y falencia de los Préstamos Hipotecarios.	<p>Caja Rural de Aragón S.C.C., Caixa Rural de Balears S.C.C., Caja Campo, Caja Rural S.C.C., Caja Rural de Ciudad Real S.C.C., Caja Rural Intermediterránea S.C.C., Caja Rural del Mediterráneo, Ruralcaja, S.C.C., Caja Rural de Navarra S.C.C., Caja Rural del Sur S.C.C., Caja Rural de Tenerife S.C.C., Caja Rural de Teruel S.C.C. y Caja Rural de Zamora C.C. (*)</p>
<ul style="list-style-type: none">Permuta Financiera de Intereses Mitiga el riesgo de tipo de interés (riesgo de base) que tiene lugar en el Fondo por el hecho de encontrarse los Préstamos Hipotecarios sometidos a intereses variables con diferentes índices de referencia y diferentes periodos de revisión y de liquidación a los intereses variables establecidos para los Bonos referenciados al Euribor a 3 meses y con periodos de devengo y liquidación trimestrales, así como el riesgo que, al amparo de la Ley 2/1994 sobre subrogación y modificación de préstamos hipotecarios, se deriva de las posibles renegociaciones del tipo de interés de los Préstamos Hipotecarios que puedan resultar en una modificación del tipo de interés de referencia y su margen o diferencial aplicable.	<hr/> <p>Banco Cooperativo Español, S.A.</p>
<ul style="list-style-type: none">* Entidades Cedentes de los derechos de crédito agrupados en el Fondo	

Los riesgos financieros más significativos relacionados con la actividad del Fondo son:

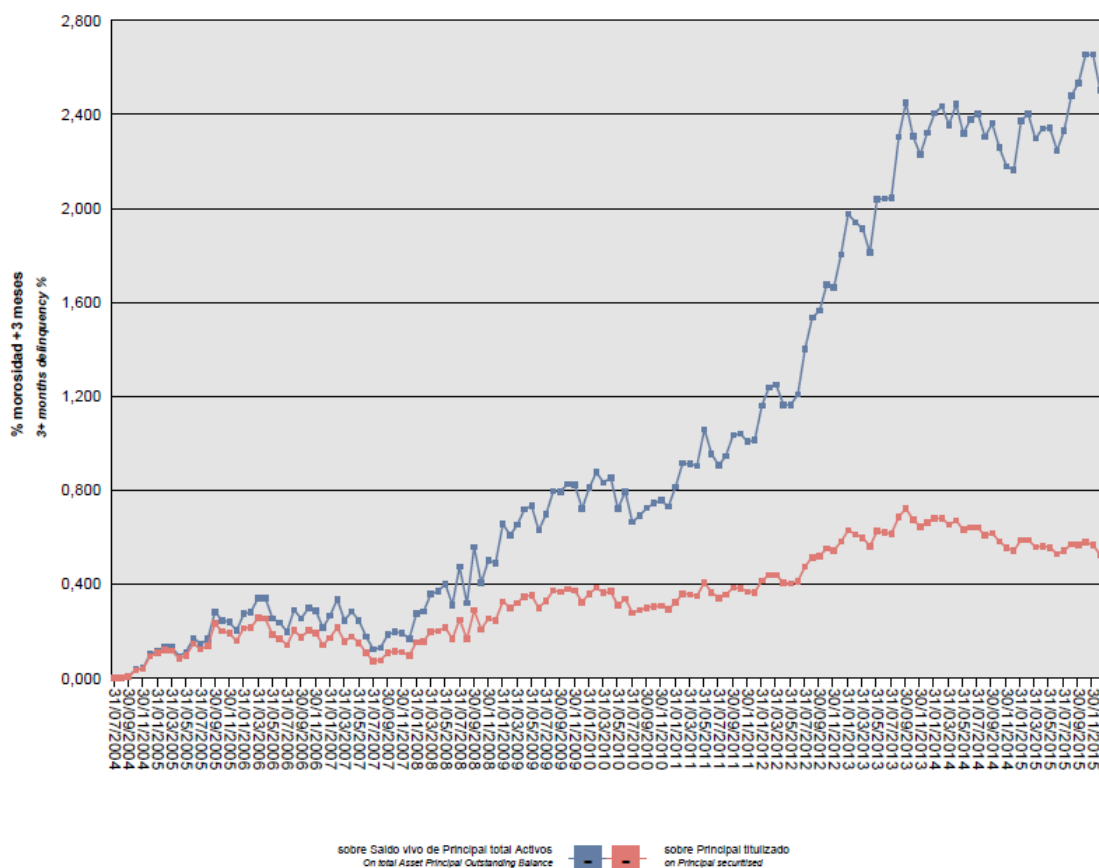
– Riesgo de crédito:

Las principales exposiciones al riesgo de crédito son la morosidad y falencia de los derechos de crédito titulizados y el de contrapartida respecto de determinadas operaciones y servicios financieros contratados por el Fondo.

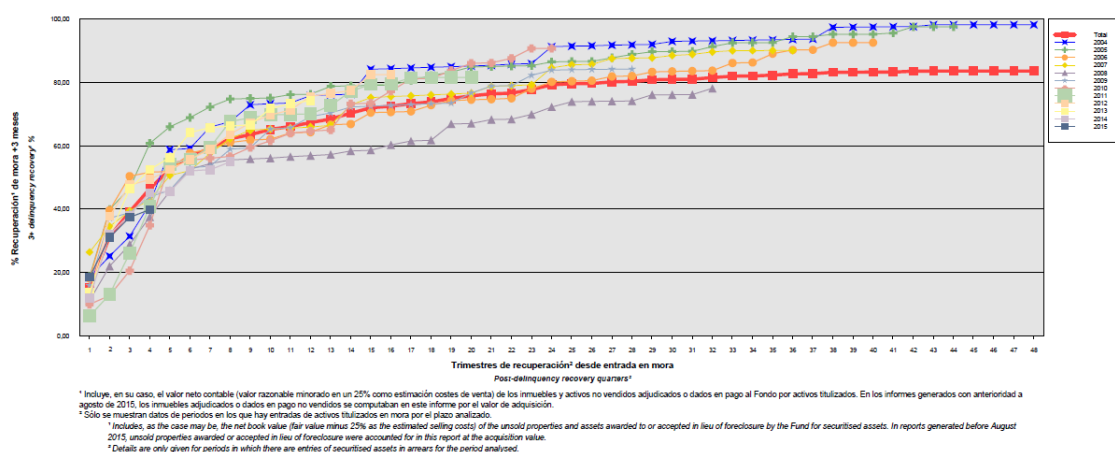
Para mitigar el riesgo de morosidad y falencia de los activos titulizados el Fondo cuenta con un Fondo de Reserva, constituido con la disposición del Préstamo Subordinado, depositado en la Cuenta de Tesorería (véase Nota 7).

Asimismo, el grado de subordinación en el pago de intereses y de reembolso de principal entre los Bonos de las diferentes Series que se deriva del lugar que ocupan en la aplicación de Fondos Disponibles así como de las reglas de Distribución de los Fondos Disponibles para Amortización entre cada Serie del Orden de Prelación de Pagos del Fondo, constituye un mecanismo de protección diferenciada entre las distintas Series.

Al 31 de diciembre de 2015 la tasa de morosidad de los derechos de crédito titulizados asciende al 2,50% del principal total de los activos, cuya evolución se muestra en el siguiente gráfico:



Asimismo, la evolución de la tasa de recuperación de los derechos de crédito titulizados morosos muestra en el siguiente gráfico al 31 de diciembre de 2015:



¹ Incluye, en su caso, el valor neto contable (valor razonable minorado en un 25% como estimación costes de venta) de los inmuebles y activos no vendidos adjudicados o dados en pago al Fondo por activos titulizados. En los informes generados con anterioridad a agosto de 2015, los inmuebles adjudicados o dados en pago no vendidos se computaban en este informe por el valor de adquisición.
² Sólo se muestran datos de periodos en los que hay entradas de activos titulizados en mora por el plazo analizado.
³ Includes, as the case may be, the net book value (fair value minus 25% as the estimated selling costs) of the uncollected properties and assets awarded to or accepted in lieu of foreclosure by the Fund for securitized assets. In reports generated before August 2015, uncollected properties awarded or accepted in lieu of foreclosure were accounted for in this report at the acquisition value.
⁴ Details are only given for periods in which there are entries of securitized assets in arrears for the period analysed.

Para mitigar el riesgo de contrapartida motivado por un posible descenso en las calificaciones crediticias otorgadas por las Agencias de Calificación a las entidades de contrapartida de las diferentes operaciones y servicios financieros se establecen, dependiendo de los términos contractuales, determinadas actuaciones como son:

- a) Aval a la contraparte por una tercera entidad con unas calificaciones crediticias mínima requerida, según las escalas de calificación de las Agencias de Calificación, que garantice el cumplimiento de las obligaciones contractuales de la contraparte, durante el tiempo que se mantenga la situación de pérdida de la calificación.
- b) Sustitución de la contraparte por una tercera entidad con unas calificaciones crediticias mínimas requeridas, según las escalas de calificación de las Agencias de Calificación.
- c) Garantía pignoratícia de las contrapartes o de un tercero a favor del Fondo sobre activos financieros de calidad crediticia no inferior y liquidez similar a la Deuda Pública del Estado español por importe suficiente para garantizar los compromisos de la contraparte.
- d) Inversión de los saldos depositados objeto del contrato, en activos de renta fija en euros a corto plazo emitidos por entidades que como mínimo cuenten con las calificaciones mínimas requeridas.
- e) Constitución por la contraparte de depósitos de efectivo o de valores a favor del Fondo por importes determinados en cada momento, en garantía del cumplimiento de las obligaciones contractuales de la contraparte efectuados en una entidad con unas calificaciones crediticias mínimas requeridas, según las escalas de calificación de las Agencias de Calificación.

– Riesgo de concentración:

La exposición al riesgo surge por la concentración geográfica respecto de los deudores de los derechos de crédito cedidos al Fondo, a cuyo nivel de concentración, una situación de cualquier índole que tenga un efecto negativo sobre las diferentes áreas geográficas, pudiera afectar a los pagos de los derechos de crédito que respaldan la emisión de los Bonos de Titulización del Fondo.

La distribución geográfica según la región o comunidad donde se ubica el inmueble objeto de la garantía hipotecaria al 31 de diciembre de 2015 se presenta en el cuadro A del estado S.05.5 del Anexo.

– Riesgo de tipo de interés:

La exposición surge como consecuencia de la variación de los tipos de interés los derechos de crédito adquiridos por el Fondo, cuya determinación se realiza, generalmente con una periodicidad diferente a la de los pasivos emitidos por el Fondo además de hallarse aquellos referenciados a índices diferentes de éstos.

Mediante el contrato de permuta financiera se mitiga el riesgo de tipo de interés (riesgo de base) que tiene lugar en el Fondo por el hecho de encontrarse los Préstamos Hipotecarios sometidos a intereses variables con diferentes índices de referencia y diferentes periodos de revisión y de liquidación a los intereses variables establecidos para los Bonos referenciados al Euribor a 3 meses y con periodos de devengo y liquidación trimestrales, así como el riesgo que, al amparo de la Ley 2/1994 sobre subrogación y modificación de préstamos hipotecarios, se deriva de las posibles renegociaciones del tipo de interés de los Préstamos Hipotecarios que puedan resultar en una modificación del tipo de interés de referencia y su margen o diferencial aplicable.

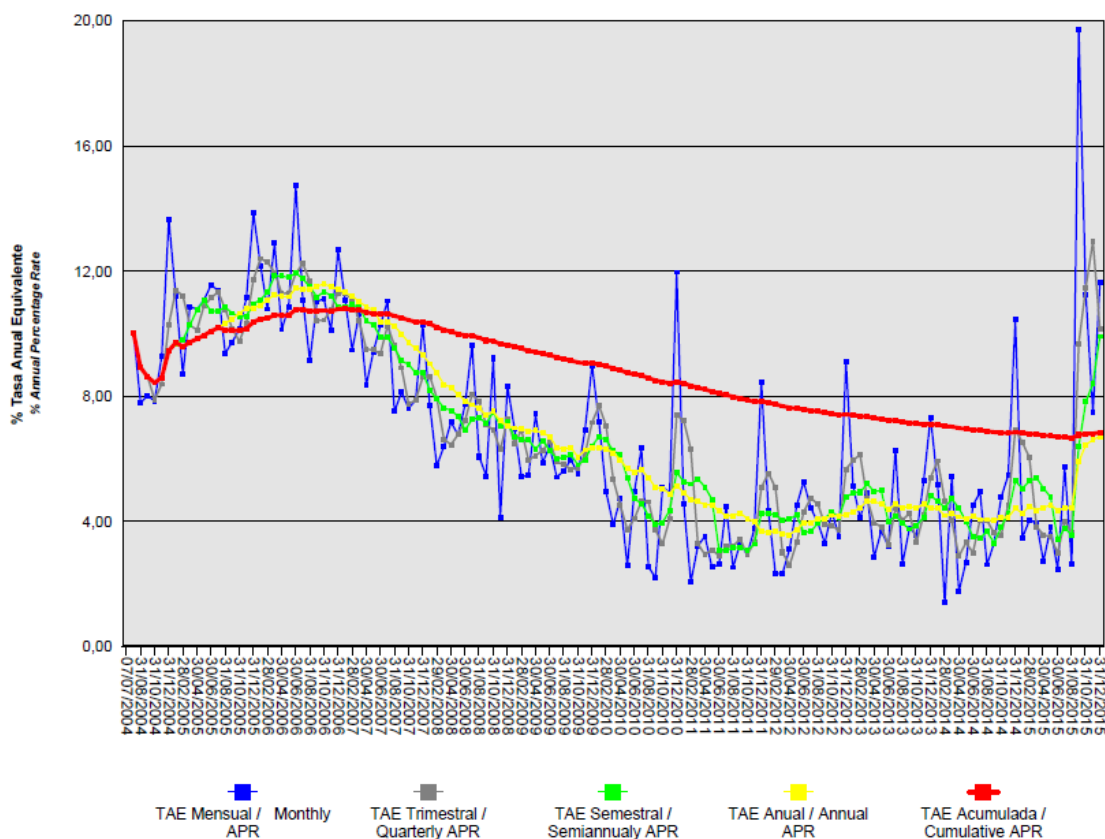
De la misma manera a través de Apertura de Cuenta a Tipo de Interés Garantizado (Cuenta de Tesorería) se mitiga parcialmente el riesgo de desfase temporal entre los ingresos del Fondo de principal e intereses de los Préstamos Hipotecarios con periodicidad diferente a la periodicidad trimestral de amortización y pago de los intereses en los Bonos.

– Riesgo de amortización anticipada:

La exposición surge como consecuencia de que las Participaciones Hipotecarias y los Certificados de Transmisión de Hipoteca agrupados en el Fondo serán amortizados anticipadamente cuando los Deudores de los Préstamos Hipotecarios reembolsen anticipadamente capital pendiente de amortizar, o en caso de ser subrogada la Entidad Cedente en los correspondientes Préstamos Hipotecarios por otra entidad financiera habilitada al efecto o en virtud de cualquier otra causa que produzca el mismo efecto.

El riesgo que supondrá dicha amortización anticipada se traspasará trimestralmente, en cada Fecha de Pago, a los titulares de los Bonos mediante la amortización parcial de los mismos.

La evolución de la tasa de amortización anticipada de los derechos de crédito titulizados muestra en el siguiente gráfico al 31 de diciembre de 2015:



17. Liquidaciones intermedias

A continuación se detallan los cobros y pagos realizados por el Fondo durante el ejercicio 2015:

Liquidación de cobros y pagos del período	En miles de euros			
	Período		Acumulado	
	Real	Contractual	Real	Contractual
Derechos de crédito clasificados en el Activo:				
Cobros por amortizaciones ordinarias	17.894	16.893	244.453	281.514
Cobros por amortizaciones anticipadas	18.255	17.436	477.226	479.699
Cobros por intereses ordinarios	3.922	6.906	175.948	190.394
Cobros por intereses previamente impagados	545	-	19.881	-
Cobros por amortizaciones previamente impagadas	2.710	-	28.524	-
Otros cobros en especie	-	-	-	-
Otros cobros en efectivo	-	-	-	-

Series emitidas clasificadas en el Pasivo (información serie a serie):				
Pagos por amortización ordinaria (Serie A)	32.233	32.092	719.324	731.605
Pagos por amortización ordinaria (Serie B)	2.116	2.107	16.040	16.847
Pagos por amortización ordinaria (Serie C)	922	917	6.982	7.331
Pagos por intereses ordinarios (Serie A)	461	4.596	118.911	123.114
Pagos por intereses ordinarios (Serie B)	61	339	6.596	6.998
Pagos por intereses ordinarios (Serie C)	61	172	3.541	3.548
Pagos por amortizaciones anticipadas (Serie A)	-	-	-	-
Pagos por amortizaciones anticipadas (Serie B)	-	-	-	-
Pagos por amortizaciones anticipadas (Serie C)	-	-	-	-
Pagos por amortización previamente impagada (Serie A)	-	-	-	-
Pagos por amortización previamente impagada (Serie B)	-	-	-	-
Pagos por amortización previamente impagada (Serie C)	-	-	-	-
Pagos por intereses previamente impagados (Serie A)	-	-	-	-
Pagos por intereses previamente impagados (Serie B)	-	-	-	-
Pagos por intereses previamente impagados (Serie C)	-	-	-	-
Pagos por amortización de préstamos subordinados	123	-	6.714	-
Pagos por intereses de préstamos subordinados	57	-	3.286	-
Otros pagos del período	4.046	-	62.326	-

A continuación, se desglosa por fechas de pago los pagos realizados por el fondo a los pasivos financieros:

	19/01/2015	19/01/2015	17/04/2015	17/04/2015	17/07/2015	17/07/2015	19/10/2015	19/10/2015
	Principal	Intereses	Principal	Intereses	Principal	Intereses	Principal	Intereses
Serie A								
Impagado - acumulado anterior	-	-	-	-	-	-	-	-
Devengado periodo	8.915	151	6.773	130	6.340	96	10.204	84
Liquidado	8.915	151	6.773	130	6.340	96	10.204	84
Disposición mejora de crédito	-	-	-	-	-	-	-	-
Insuficiencia fondos disponibles	-	-	-	-	-	-	-	-
Serie B								
Impagado - acumulado anterior	-	-	-	-	-	-	-	-
Devengado periodo	585	18	445	16	416	14	670	13
Liquidado	585	18	445	16	416	14	670	13
Disposición mejora de crédito	-	-	-	-	-	-	-	-
Insuficiencia fondos disponibles	-	-	-	-	-	-	-	-
Serie C								
Impagado - acumulado anterior	-	-	-	-	-	-	-	-
Devengado periodo	255	17	193	15	181	14	291	14
Liquidado	255	17	193	15	181	14	291	14
Disposición mejora de crédito	-	-	-	-	-	-	-	-
Insuficiencia fondos disponibles	-	-	-	-	-	-	-	-
Financiaciones subordinadas								
Impagado - acumulado anterior	-	-	2	-	-	-	-	-
Devengado periodo	124	16	-	14	-	14	-	13
Liquidado	121	16	2	14	-	14	-	13
Disposición mejora de crédito	-	-	-	-	-	-	-	-
Insuficiencia fondos disponibles	3	-	-	-	-	-	-	-

RURAL HIPOTECARIO VI FONDO DE TITULIZACIÓN DE ACTIVOS

Informe de Gestión correspondiente al ejercicio anual terminado el 31 de diciembre de 2015

RURAL HIPOTECARIO VI Fondo de Titulización de Activos (el "Fondo") se constituyó mediante escritura pública otorgada el 7 de julio de 2004 por Europea de Titulización, S.A., Sociedad Gestora de Fondos de Titulización, agrupando 11.603 Participaciones Hipotecarias y Certificados de Transmisión de Hipoteca por un importe total de 950.004.182,06 euros, emitidas por Caixa Rural de Balears S.C.C., Caixa Rural La Vall "San Isidro" S.C.C., Caja Campo, Caja Rural S.C.C., Caja Rural de Aragón S.C.C., Caja Rural de Ciudad Real S.C.C., Caja Rural de Navarra S.C.C., Caja Rural de Tenerife S.C.C., Caja Rural de Teruel S.C.C., Caja Rural de Zamora S.C.C., Caja Rural del Mediterráneo, Ruralcaja S.C.C., Caja Rural del Sur S.C.C., y Caja Rural Intermediterránea S.C.C. en esa misma fecha.

Asimismo, con fecha 12 de julio de 2004 se puso en circulación la emisión de los 9.500 Bonos de Titulización (los "Bonos") por un importe nominal total de 950.000.000,00 euros integrados por 9.091 Bonos de la Serie A, 285 Bonos de la Serie B y 124 Bonos de la Serie C, representados en anotaciones en cuenta de 100.000,00 euros de valor unitario.

Con fecha 6 de julio de 2004, la Comisión Nacional del Mercado de Valores verificó e inscribió en los registros oficiales los documentos acreditativos y el folleto informativo correspondientes a la constitución del Fondo y la emisión de Bonos de Titulización.

El Fondo constituye un patrimonio separado y cerrado, carente de personalidad jurídica, que está integrado, en cuanto a su activo, por las Participaciones Hipotecarias y los Certificados de Transmisión de Hipoteca agrupados en él y la Cuenta de Tesorería que incluye el Fondo de Reserva, y, en cuanto a su pasivo, por los Bonos emitidos, el Préstamo para Gastos Iniciales y el Préstamo Subordinado. Adicionalmente, el Fondo tiene concertada la Permuta de Intereses.

El Fondo está regulado por el Real Decreto 926/1998 de 14 de mayo por el que se regulan los fondos de titulización de activos y las sociedades gestoras de fondos de titulización y por la Ley 19/1992 de 7 de julio, sobre Régimen de Sociedades y Fondos de Inversión Mobiliaria y sobre Fondos de Titulización Hipotecaria en cuanto a lo no contemplado en el Real Decreto 926/1998 y en tanto resulte de aplicación, regulaciones posteriores, así como por la propia escritura de constitución.

El Fondo está sometido al tipo general del Impuesto de Sociedades y exento del concepto de operaciones societarias del Impuesto de Transacciones y Actos Jurídicos Documentados. Las contraprestaciones satisfechas a los titulares de los Bonos tendrán la consideración de rendimientos de capital mobiliario y por tanto estarán sujetos a retención de acuerdo con las normas fiscales que les sean aplicables.

Europea de Titulización, S.A., Sociedad Gestora de Fondos de Titulización, con domicilio social en Madrid, C/ Lagasca, 120, tiene a su cargo la administración y representación legal del Fondo. Asimismo, de conformidad con la normativa legal aplicable, le corresponde en calidad de negocios ajenos, la representación y defensa de los intereses de los titulares de los Bonos emitidos con cargo al Fondo y de los restantes acreedores del mismo. Europea de Titulización, S.A., Sociedad Gestora de Fondos de Titulización (en adelante la "Sociedad Gestora") figura inscrita en el registro especial de la Comisión Nacional del Mercado de Valores con el número 2.

La Sociedad Gestora con el fin de consolidar la estructura financiera del Fondo, la seguridad o regularidad en el pago de los Bonos, de cubrir los desfases temporales entre el calendario de los flujos de principal e intereses de las Participaciones Hipotecarias y de los Certificados de Transmisión de Hipoteca y el de los Bonos o, en general, transformar las características financieras de dichos activos, así como complementar la administración del Fondo, suscribió a la constitución del Fondo los contratos correspondientes a las operaciones y servicios financieros que a continuación se enumeran con indicación de las entidades de contrapartida:

- Apertura de Cuenta a Tipo de Interés Garantizado (Cuenta de Tesorería) Banco Cooperativo Español, S.A.
- Administración de los Préstamos Hipotecarios Caja Rural de Aragón S.C.C., Caixa Rural de Balears S.C.C., Caja Campo, Caja Rural S.C.C., Caja Rural de Ciudad Real S.C.C., Caja Rural Intermediterránea S.C.C., Caixa Rural La Vall "San Isidro" S.C.C.V., Caja Rural del Mediterráneo, Ruralcaja, S.C.C., Caja Rural de Navarra S.C.C., Caja Rural del Sur S.C.C., Caja Rural de Tenerife S.C.C., Caja Rural de Teruel S.C.C. y Caja Rural de Zamora C.C.
- Préstamo para Gastos Iniciales Caja Rural de Aragón S.C.C., Caixa Rural de Balears S.C.C., Caja Campo, Caja Rural S.C.C., Caja Rural de Ciudad Real S.C.C., Caja Rural Intermediterránea S.C.C., Caja Rural del Mediterráneo, Ruralcaja, S.C.C., Caja Rural de Navarra S.C.C., Caja Rural del Sur S.C.C., Caja Rural de Tenerife S.C.C., Caja Rural de Teruel S.C.C. y Caja Rural de Zamora C.C.
- Préstamo Subordinado
- Depósito de las Participaciones Hipotecarias y de los Certificados de Transmisión de Hipoteca Banco Cooperativo Español, S.A.
- Dirección, Aseguramiento y Colocación de la Emisión de Bonos Banco Cooperativo, DZ Bank, JPMorgan, Société Générale, Banca IMI, Bancaja, Banco Pastor, Caja Madrid, Calyón, Dexia, EBN Banco, Fortis Bank, Natexis Banques Populaires y SCH
- Permuta de Intereses Banco Cooperativo Español, S.A
- Agencia de Pagos de los Bonos Banco Cooperativo Español, S.A

Adicionalmente, la Sociedad Gestora por cuenta del Fondo, ha suscrito los contratos que a continuación se enumeran con indicación de las entidades de contrapartida:

- Apertura de Cuenta a Tipo de Interés Garantizado (Cuenta de Tesorería) CitiBank International LDT (en sustitución de Barclays Bank PLC)
- Agente de pagos CitiBank International LDT (en sustitución de Barclays Bank PLC)

A) EVOLUCIÓN DEL FONDO

1. Derechos de crédito – Certificados de Transmisión de Hipoteca.

Las 10.420 Participaciones Hipotecarias y los 1.183 Certificados de Transmisión de Hipoteca que se agrupan en el Fondo han sido emitidos sobre un total de 11.603 Préstamos Hipotecarios cuyo capital a la fecha de emisión ascendió a 950.004.182,06 euros, formado por un capital pendiente de vencimiento de 949.927.425,70 euros y un capital vencido pendiente de cobro de 76.756,36 euros. Las Participaciones Hipotecarias y los Certificados de Transmisión de Hipoteca están representados diferenciadamente en títulos nominativos y se emiten por el plazo restante de vencimiento de cada uno de los Préstamos Hipotecarios participados, participando del cien por cien del principal e intereses ordinarios y de demora de cada uno de ellos.

1.1 Movimientos de la cartera de Certificados de Transmisión de Hipoteca

La distribución de la cartera según la divisa en que están denominados los Préstamos Hipotecarios es la siguiente:

Divisa	SITUACIÓN AL 31/12/2015		SITUACIÓN AL 31/12/2014		SITUACIÓN A LA CONSTITUCIÓN	
	Núm.	Principal pendiente	Núm.	Principal pendiente	Núm.	Principal pendiente
Euro - EUR	4.805	199.132.027,06	5.666	271.121.227,48	11.603	950.004.182,06
EEUU Dólar - USD						
Japón Yen - JPY						
Reino Unido Libra - GBP						
Otras						
Total	4.805	199.132.027,06	5.338	238.044.592,60	11.603	950.004.182,06
Importes en euros						

Nota: En adaptación a la Circular 2/2009 de CNMV, desde 2009 el principal pendiente incluye el principal de las cuotas vencidas y no cobrado.

El movimiento de la cartera de Certificados de Transmisión de Hipoteca es el siguiente:

	Préstamos	Amortización de Principal		Baja de principales por:		Principal pendiente amortizar (2)	
		Ordinaria (1)	Anticipada	Adjudicación / Dación	Fallidos	Saldo (fin de mes)	% (factor)
2004.07.07	11.603					950.004.182,06	100,00
2004	11.070	15.717.517,40	49.424.218,39			884.862.446,27	93,14
2005	9.841	30.774.704,67	104.966.673,71			749.121.067,89	78,85
2006	8.692	27.453.887,39	95.227.442,13			626.439.738,37	65,94
2007	7.899	23.002.375,94	64.799.654,43			538.637.708,00	56,70
2008	7.381	20.808.414,88	40.628.803,50			477.200.489,62	50,23
2009	6.979	21.260.836,06	29.713.005,56			426.226.648,00	44,87
2010	6.643	24.737.926,03	21.479.970,90			380.008.751,07	40,00
2011	6.349	23.366.278,91	14.023.331,97	157.630,92	23.849,86	342.437.659,41	36,05
2012	6.013	22.299.405,40	14.068.132,74			306.070.121,27	32,22
2013	5.666	21.829.754,28	13.119.139,51			271.121.227,48	28,54
2014	5.338	21.475.722,92	11.521.043,74	79.868,22		238.044.592,60	25,06
2015	8.805	20.603.339,35	18.257.073,03	30.325,00	21.828,16	199.132.027,06	20,96
Total		273.330.163,23	477.228.489,61	267.824,14	45.678,02		
Importes en euros							

Notas: (1) En adaptación a la Circular 2/2009 de la CNMV desde 2009 no incluye el principal de las cuotas vencidas y no cobrado
(2) A partir de 2009 el saldo incluye también el principal de las cuotas vencidas y no cobrado

1.2 Morosidad.

La distribución por la antigüedad de la primera cuota vencida y no cobrada de los Préstamos Hipotecarios participados en situación de impago, con información del principal pendiente de vencer, de la deuda total que incluye también los intereses devengados no vencidos y el valor de tasación inicial de los inmuebles hipotecados en garantía, es la siguiente:

Antigüedad Deuda	Número	Importe impagado			Deuda pendiente vencer	Deuda total	Valor tasación inmueble	% Deuda / valor tasación
		principal	Intereses ordinarios	Total				
Hasta 1 mes	178	50.139,94	6.810,31	56.950,25	7.853.188,27	7.922.855,47	22.874.281,09	34,64
De 1 a 3 meses	88	76.369,51	18.615,66	94.985,17	4.417.212,62	4.519.852,89	12.462.340,32	36,27
De 3 a 6 meses	10	19.414,29	4.781,54	24.195,83	484.109,88	509.335,59	1.376.140,70	37,01
De 6 a 9 meses	5	51.822,63	6.023,67	57.846,30	256.947,07	315.568,50	635.505,41	49,66
De 9 a 12 meses	6	83.953,95	3.289,88	87.243,83	129.423,54	217.036,11	635.822,45	34,13
De 12 meses a 2 años	13	80.683,78	20.939,66	101.623,44	416.059,77	518.614,54	1.262.821,76	41,07
Más de 2 años	56	2.414.058,77	244.588,61	2.658.647,38	1.003.447,16	3.664.277,39	8.366.742,22	43,80
Totales	356	2.776.442,87	305.049,33	3.081.492,20	14.560.388,31	17.667.540,49	47.613.653,95	37,11
Importes en euros								

1.3 Estados de la cartera de Participaciones Hipotecarias y de Certificados de Transmisión de Hipoteca al 31 de diciembre de 2015 según las características más representativas.

Índices de referencia.

La totalidad de los Préstamos Hipotecarios participados son a interés variable, efectuándose la determinación del tipo de interés nominal periódicamente, de acuerdo con la escritura de cada Préstamo Hipotecario.

La distribución de la cartera según el índice de referencia que sirve de base para la determinación del tipo de interés es la siguiente:

Índice Referencia	Número	Principal Pendiente reembolso	% Tipo Interes Nominal	Margen S/índice referencia
EURIBOR/MIBOR a 1 año	158	4.436.282,62	1,66	1,14
EURIBOR/MIBOR a 1 año (M. Hipo)	3.857	166.998.577,47	1,52	0,89
EURIBOR/MIBOR a 3 meses	5	317.233,46	0,69	0,73
M. Hipotecario Bancos	1	19.978,35	2,48	-0,13
M. Hipotecario Cajas de Ahorro	14	586.192,06	4,06	0,32
M. Hipotecario Conjunto de Entidades	648	22.337.438,88	2,61	0,25
M. Secundario Deuda Pública 2-	122	4.436.324,22	2,43	1,79
Total	4.805	199.132.027,06	1,67	0,84
		Importes en euros	Medias ponderadas por principal pendiente	

Tipo de interés nominal.

La distribución por intervalos de los tipos de interés nominales de los Préstamos Hipotecarios es la siguiente:

Intervalo % Tipo interés nominal	SITUACIÓN AL 31/12/2015		SITUACIÓN AL 31/12/2014		SITUACIÓN A LA CONSTITUCIÓN	
	Núm.	Principal pendiente	Núm.	Principal pendiente	Núm.	Principal pendiente
Inferior a 1,00%	1.224	59.589.113,36	358	21.024.986,72		
1,00%-1,49%	1.473	55.066.369,24	1.700	77.965.227,41		
1,50%-1,99%	371	15.370.747,30	843	31.629.102,28		
2,00%-2,49%	618	22.363.829,16	138	7.575.366,73	16	1.890.473,54
2,50%-2,99%	519	22.679.839,20	390	22.442.095,80	2.667	272.659.927,83
3,00%-3,49%	244	11.478.289,50	854	37.912.547,23	3.759	310.830.400,23
3,50%-3,99%	114	5.470.754,42	437	19.154.178,41	2.903	214.249.887,76
4,00%-4,49%	106	3.382.717,16	304	11.262.810,62	1.212	88.853.876,64
4,50%-4,99%	97	3.094.780,76	232	7.545.000,99	757	47.176.224,16
5,00%-5,49%	19	313.727,03	44	829.941,20	181	9.578.733,56
5,50%-5,99%	15	206.398,20	27	400.359,83	83	3.632.292,73
6,00%-6,49%	5	115.461,73	9	220.680,93	23	1.027.517,13
6,50%-6,99%			1	39.232,19	2	104.848,48
7,00%-7,49%			1	43.062,26	16	1.890.473,54
7,50%-7,99%					2.667	272.659.927,83
8,00%-8,49%						
8,50%-8,99%						
9,00%-9,49%						
9,50%-9,99%						
superior a 10,00%						
Total	4.805	199.132.027,06	5.338	238.044.592,60	11.603	950.004.182,06
% Tipo interés nominal:						
Medio ponderado por principal pendiente	1,99%		1,55%		3,35%	
Importes en euros						

Nota: En adaptación a la Circular 2/2009 de CNMV, desde 2009 el principal pendiente incluye el principal de las cuotas vencidas y no cobrado.

Principal pendiente/Valor de la garantía.

La distribución según el valor de la razón entre el principal pendiente de vencer de cada Préstamo Hipotecario participado y el valor de tasación del inmueble hipotecado en garantía, expresada en tanto por cien, es la siguiente:

Intervalo % Principal pdte./ valor garantía	SITUACIÓN AL 31/12/2015		SITUACIÓN AL 31/12/2014		SITUACIÓN A LA CONSTITUCIÓN	
	Núm.	Principal pendiente	Núm.	Principal pendiente	Núm.	Principal pendiente
0,01%-40,00%	3.183	97.112.065,28	3.241	103.217.469,99	1349	72529966,01
40,01%-60,00%	1.504	91.234.049,65	1.865	113.699.467,50	2.783	210.239.349
60,01%-80,00%	118	10.785.912,13	232	21.127.655,11	6.458	554.830.499
80,01%-100,00%					1013	112404368,4
100,01%-120,00%						
120,01%-140,00%						
140,01%-160,00%						
superior a 160,00%						
Total	4.805	199.132.027,06	5.338	238.044.592,60	11.603	950.004.182,06
% Principal Pendiente / Valor de Tasación:						
Medio ponderado por principal pendiente		39,75%		42,06%		66,48%
Importes en euros						

Nota: En adaptación a la Circular 2/2009 de CNMV, desde 2009 principal pendiente incluye el principal de las cuotas vencidas y no cobrado.

Distribución geográfica.

La distribución geográfica según la región o comunidad donde se ubica el inmueble objeto de la garantía hipotecaria se presenta en el siguiente cuadro:

	SITUACIÓN AL 31/12/2015		SITUACIÓN AL 31/12/2014		SITUACIÓN A LA CONSTITUCIÓN	
	Núm.	Principal pendiente	Núm.	Principal pendiente	Núm.	Principal Pendiente
Andalucía	1.492	52.425.363,88	1.645	62.781.578,07	4.062	287.652.754,33
Aragón	274	14.227.171,97	297	16.515.220,52	544	57.407.812,09
Asturias	0	0,00	0	0,00	2	198.291,76
Baleares	94	7.366.462,57	104	8.613.104,11	263	33.303.733,63
Canarias	253	12.512.655,46	263	13.999.589,36	499	45.358.127,02
Cantabria	0	0,00	1	62.937,41	2	204.279,56
Castilla y León	194	6.897.416,50	202	7.935.971,79	355	29.038.321,85
Castilla-La Mancha	335	7.690.239,50	397	9.392.626,25	807	41.297.510,80
Cataluña	124	7.076.159,62	138	8.161.716,12	372	40.255.444,77
Ceuta	0	0,00	1	101.474,63	1	151.625,34
Extremadura	1	24.413,36	1	29.103,85	4	391.514,33
Galicia	6	217.082,06	6	232.254,17	7	537.631,74
Madrid	69	4.519.374,05	74	5.261.186,63	163	20.308.900,12
Melilla	24	485.538,92	27	795.116,85	50	3.735.748,03
Murcia	217	9.358.868,99	242	11.291.392,67	577	45.898.544,66
Navarra	365	18.385.998,84	460	24.167.113,65	887	88.561.785,93
La Rioja	197	9.704.391,44	218	11.802.918,51	350	36.059.632,14
Comunidad Valenciana	920	31.707.336,91	973	36.102.769,78	2.098	153.309.153,11
Pais Vasco	240	16.533.552,99	289	20.798.518,23	560	66.333.370,85
Total	4.805	199.132.027,06	5.338	238.044.592,60	11.603	950.004.182,06
Importes en euros						

Notas: En adaptación a la Circular 2/2009 de CNMV, desde 2009 principal pendiente incluye el principal de las cuotas vencidas y no cobrado.

En caso de más de un inmueble hipotecado, la ubicación geográfica corresponde al inmueble de mayor valor de tasación.

1.4 Tasa de amortización anticipada.

La evolución a final de cada ejercicio de la tasa de amortización anticipada del año y la tasa histórica desde la constitución del Fondo, expresada en tasa constante anual, es la siguiente:

	Principal pendiente (1)	% sobre Inicial	Amortización anticipada Principal (2)	Ejercicio	Histórico
				% Tasa Anual	% Tasa anual
2004.07.07	950.004,18	100,00			
2004	884.862,45	93,14	43.561,28		9,36
2005	749.121,07	78,85	93.329,08	10,79	10,34
2006	626.439,74	65,94	82.800,85	11,34	10,75
2007	538.637,71	56,70	56.463,52	9,24	10,32
2008	477.200,49	50,23	37.505,31	7,12	9,62
2009	426.226,65	44,87	29.713,01	6,31	9,04
2010	380.008,75	40,00	21.479,97	5,09	8,45
2011	342.437,66	36,05	14.023,33	3,68	7,84
2012	306.070,12	32,22	14.068,13	4,14	7,41
2013	271.121,23	28,54	13.119,14	4,35	7,10
2014	238.044,593	25,06	11.521,044	4,41	6,86
2015	199.132,027	20,96	18.257,073	6,72	6,84

Importes en miles de euros

(1) Saldo de fin de mes; en adaptación a la Circular 2/2009 de CNMV, desde 2009 principal pendiente incluye el principal de las cuotas vencidas y no cobrado

2. Bonos de Titulización

Los Bonos de Titulización se emitieron por un importe nominal total de 950.000.000,00 euros, integrados por 9.091 Bonos de la Serie A, 285 Bonos de la Serie B y 124 bonos de la Serie C, representados en anotaciones en cuenta de 100.000 euros de valor nominal unitario, con calificaciones otorgadas por las Agencias de Calificación Moody's Investors Service ("Moody's") y Fitch Ratings ("Fitch"), según el siguiente detalle:

Serie de Bonos	Calificación de Fitch		Calificación de Moody's	
	Inicial	Actual	Inicial	Actual
Serie A	AAA	AA+sf	Aaa	Aa2 (sf)
Serie B	A	AA- sf	A2	Baa3 (sf)
Serie C	BBB	BBB+sf	Baa3	B2 (sf)

Los Bonos están representados mediante anotaciones en cuenta, siendo la Sociedad de Gestión de los Sistemas de Registro, Compensación y Liquidación de Valores SA. (Iberclear), la entidad encargada de la llevanza de su registro contable.

Los Bonos están admitidos a negociación en AIAF Mercado de Renta Fija que tiene reconocido el carácter de mercado secundario oficial de valores y de mercado regulado.

Movimientos

El movimiento de los Bonos de Titulización al cierre de cada ejercicio se muestra en los siguientes cuadros:

**RURAL HIPOTECARIO VI
FONDO DE TITULIZACIÓN DE ACTIVOS**

**Cuentas Anuales e
Informe de Gestión 2015**

Emisión / Issue : **Bonos Serie A / Series A Bonds**
Código / Code ISIN : **ES0374306001**
Número / Number : **9.091 Bonos / Bonds**

Fecha de Pago Payment Date	% Tipo Interés % Interest Rate	Cupón Coupon		Intereses Serie Series Interest			Principal Amortizado Principal Repaid			Saldo Principal Pendiente Outstanding Principal Balance			
		Bruto Gross	Neto Net	Pagados Paid	Impagados / Not Paid			Bono Bond	Serie Series	%	Bono Bond	Serie Series	%
					Totales Totals	Recuperados Recovered	Actuales Actual						
TOTALES Totals		13.086,82	10.848,56	118.910.836,32	0,00	0,00	0,00	79.124,78	719.323.374,98	79,12%	20.875,22	189.776.625,02	20,88%
18.01.2016	0,128%	6,754293	5,470977										
19.10.2015	0,161%	9,247572	7,444295	84,069,68	0,00	0,00	0,00	1,122,44	10.204.102,04	1,12%	20.875,22	189.776.625,02	20,88%
17.07.2015	0,184%	10,555743	8,497373	95,962,26	0,00	0,00	0,00	697,44	6.340.427,04	0,70%	21.997,66	199.980.727,06	22,00%
17.04.2015	0,249%	14,267220	11,413776	129,703,30	0,00	0,00	0,00	745,02	6.772.976,82	0,75%	22.695,10	206.321.154,10	22,70%
19.01.2015	0,261%	16,642768	13,314214	151,299,40	0,00	0,00	0,00	980,67	8.915.270,97	0,98%	23.440,12	213.094.130,92	23,44%
17.10.2014	0,382%	24,643627	19,468465	224,035,21	0,00	0,00	0,00	823,08	7.482.620,28	0,82%	24.420,79	222.009.401,89	24,42%
17.07.2014	0,507%	30,963367	24,461060	281,487,97	0,00	0,00	0,00	321,04	2.918.574,64	0,32%	25.243,87	229.492.022,17	25,24%
22.04.2014	0,470%	32,825948	25,932499	298,420,69	0,00	0,00	0,00	901,70	8.197.354,70	0,90%	25.564,91	232.410.596,81	25,56%
17.01.2014	0,405%	28,497928	22,513363	259,074,66	0,00	0,00	0,00	1.067,62	9.705.733,42	1,07%	26.466,61	240.607.951,51	26,47%
17.10.2013	0,399%	29,031460	22,934853	263,925,00	0,00	0,00	0,00	937,29	8.520.903,39	0,94%	27.534,23	250.313.684,93	27,53%
17.07.2013	0,390%	29,028957	22,932876	263.902,25	0,00	0,00	0,00	974,59	8.859.997,69	0,97%	28.471,52	258.834.588,32	28,47%
17.04.2013	0,382%	29,021323	22,926845	263.832,85	0,00	0,00	0,00	942,71	8.570.176,61	0,94%	29.446,11	267.694.586,01	29,45%
17.01.2013	0,389%	31,277827	24,709483	284.346,73	0,00	0,00	0,00	1.074,29	9.766.370,39	1,07%	30.388,82	276.264.762,62	30,39%
17.10.2012	0,666%	55,153787	43,571492	501,403,08	0,00	0,00	0,00	942,17	8.565.267,47	0,94%	31.463,11	286.031.133,01	31,46%
17.07.2012	0,933%	78,695223	62,169226	715.418,27	0,00	0,00	0,00	962,54	8.750.451,14	0,96%	32.405,28	294.596.400,48	32,41%
17.04.2012	1,411%	121,952274	96,342296	1.108.668,12	0,00	0,00	0,00	824,14	7.492.256,74	0,82%	33.367,82	303.346.851,62	33,37%
17.01.2012	1,752%	157,999855	124,819885	1.436.376,68	0,00	0,00	0,00	1.096,87	9.971.645,17	1,10%	34.191,96	310.839.108,36	34,19%
17.10.2011	1,786%	163,112854	132,121412	1.482.858,96	0,00	0,00	0,00	841,16	7.646.985,56	0,84%	35.288,83	320.810.753,53	35,29%
18.07.2011	1,512%	141,640606	114,728891	1.287.654,75	0,00	0,00	0,00	929,30	8.448.266,30	0,93%	36.129,99	328.457.739,09	36,13%
18.04.2011	1,178%	112,982047	91,515458	1.027.119,79	0,00	0,00	0,00	883,15	8.028.716,65	0,88%	37.059,29	336.906.005,39	37,06%
17.01.2011	1,167%	116,032052	93,985962	1.054.847,38	0,00	0,00	0,00	1.391,57	12.650.762,87	1,39%	37.942,44	344.934.722,04	37,94%
18.10.2010	1,026%	104,589682	84,717642	950.824,80	0,00	0,00	0,00	993,61	9.032.908,51	0,99%	39.334,01	357.585.484,91	39,33%
19.07.2010	0,824%	85,955346	69,623830	781.420,05	0,00	0,00	0,00	939,75	8.543.267,25	0,94%	40.327,62	366.618.393,42	40,33%
19.04.2010	0,862%	92,472528	74,902748	840.667,75	0,00	0,00	0,00	1.171,77	10.652.561,07	1,17%	41.267,37	375.161.660,67	41,27%
18.01.2010	0,920%	102,097493	82,698969	928.168,31	0,00	0,00	0,00	1.463,27	13.302.587,57	1,46%	42.439,14	385.814.221,74	42,44%
19.10.2009	1,159%	136,753195	112,137620	1.243.223,30	0,00	0,00	0,00	1.286,17	11.692.571,47	1,29%	43.902,41	399.116.809,31	43,90%
17.07.2009	1,595%	187,684580	153,901356	1.706.240,52	0,00	0,00	0,00	1.362,42	12.385.760,22	1,36%	45.188,58	410.809.380,78	45,19%
17.04.2009	2,690%	313,919455	257,413953	2.853.841,77	0,00	0,00	0,00	1.189,37	10.812.562,67	1,19%	46.551,00	423.195.141,00	46,55%
19.01.2009	5,348%	687,726214	563,935495	6.252.119,01	0,00	0,00	0,00	1.508,79	13.716.409,89	1,51%	47.740,37	434.007.703,67	47,74%
17.10.2008	5,141%	668,631714	548,278005	6.078.530,91	0,00	0,00	0,00	1.643,37	14.939.876,67	1,64%	49.249,16	447.724.113,56	49,25%
17.07.2008	4,944%	657,990974	539,552599	5.981.795,94	0,00	0,00	0,00	1.757,98	15.981.796,18	1,76%	50.892,53	462.663.990,23	50,89%
17.04.2008	4,721%	649,274207	532,404850	5.902.551,82	0,00	0,00	0,00	1.756,55	15.968.796,05	1,76%	52.650,51	478.645.786,41	52,65%
17.01.2008	4,839%	698,849321	573,056443	6.353.239,18	0,00	0,00	0,00	2.105,19	19.138.282,29	2,11%	54.407,06	494.614.582,46	54,41%
17.10.2007	4,394%	658,262845	539,775533	5.984.267,52	0,00	0,00	0,00	2.108,85	19.171.555,35	2,11%	56.512,25	513.752.864,75	56,51%
17.07.2007	4,150%	642,844537	527,132520	5.844.099,69	0,00	0,00	0,00	2.658,93	24.172.332,63	2,66%	58.621,10	532.924.420,10	58,62%
17.04.2007	3,926%	627,884591	514,865365	5.708.098,82	0,00	0,00	0,00	2.691,91	24.472.153,81	2,69%	61.280,03	557.096.752,73	61,28%
17.01.2007	3,679%	631,086749	517,491134	5.737.209,64	0,00	0,00	0,00	3.151,46	28.649.922,86	3,15%	63.971,94	581.568.906,54	63,97%
17.10.2006	3,270%	587,019900	498,966915	5.336.597,91	0,00	0,00	0,00	3.122,30	28.384.829,30	3,12%	67.123,40	610.218.829,40	67,12%
17.07.2006	2,942%	544,062001	462,452701	4.946.067,65	0,00	0,00	0,00	3.726,02	33.873.247,82	3,73%	70.245,70	638.603.658,70	70,25%
18.04.2006	2,687%	527,532455	448,402587	4.795.797,55	0,00	0,00	0,00	3.696,37	33.603.699,67	3,70%	73.971,72	672.476.906,52	73,97%
17.01.2006	2,365%	492,351810	418,499038	4.475.970,30	0,00	0,00	0,00	3.794,66	34.497.254,06	3,79%	77.668,09	706.080.606,19	77,67%
17.10.2005	2,299%	492,677781	418,776114	4.478.933,71	0,00	0,00	0,00	3.315,63	30.142.392,33	3,32%	81.462,75	740.577.860,25	81,46%
18.07.2005	2,317%	519,770361	441,804807	4.725.232,35	0,00	0,00	0,00	3.967,17	36.065.542,47	3,97%	84.778,38	770.720.252,58	84,78%
18.04.2005	2,324%	543,677898	462,126213	4.942.575,77	0,00	0,00	0,00	3.802,37	34.567.345,67	3,80%	88.745,55	806.785.795,05	88,75%
17.01.2005	2,327%	567,534230	482,404096	5.159.453,68	0,00	0,00	0,00	3.936,41	35.785.903,31	3,94%	92.547,92	841.353.140,72	92,55%
18.10.2004	2,299%	625,838889	531,963056	5.689.501,34	0,00	0,00	0,00	3.515,67	31.960.955,97	3,52%	96.484,33	877.139.044,03	96,48%
12.07.2004											100,00,00	909.100,00,00	100,00%

Emisión / Issue : **Bonos Serie B / Series B Bonds**
Código / Code ISIN : **ES0374306019**
Número / Number : **285 Bonos / Bonds**

Fecha de Pago Payment Date	% Tipo Interés % Interest Rate	Cupón Coupon		Intereses Serie Series Interest			Principal Amortizado Principal Repaid			Saldo Principal Pendiente Outstanding Principal Balance			
		Bruto Gross	Neto Net	Pagados Paid	Impagados / Not Paid			Bono Bond	Serie Series	%	Bono Bond	Serie Series	%
					Totales Totals	Recuperados Recovered	Actuales Actual						
TOTALES Totals		23.182,61	19.117,91	6.596.084,47	0,00	0,00	0,00	56.282,99	16.040.652,15	56,28%	43.717,01	12.459.347,85	43,72%
18.01.2016	0,348%	38,456396	31,149681										
19.10.2015	0,381%	45,829614	36,892839	13.061,44	0,00	0,00	0,00	2.350,62	669.926,70	2,35%	43.717,01	12.459.347,85	43,72%
17.07.2015	0,404%	48,536874	39,072184	13.833,01	0,00	0,00	0,00	1.460,59	416.268,15	1,46%	46.067,63	13.129.274,55	46,07%
17.04.2015	0,469%	56,277169	45,021735	16.038,99	0,00	0,00	0,00	1.560,22	444.662,70	1,56%	47.528,22	13.545.542,70	47,53%
19.01.2015	0,481%	64,231737	51,385390	18.306,05	0,00	0,00	0,00	2.053,74	585.315,90	2,05%	49.088,44	13.990.205,40	49,09%
17.10.2014	0,602%	81,331204	64,251651	23.179,39	0,00	0,00	0,00	1.723,69	491.251,65	1,72%	51.142,18	14.575.521,30	51,14%
17.07.2014	0,727%	107,395932	84,842786	30.607,84	0,00	0,00	0,00	8.972,42	2.557.139,70	8,97%	52.865,87	15.066.772,95	52,87%
22.04.2014	0,690%	112,597220	88,951804	32.090,21	0,00	0,00	0,00	0,00	0,00	0,00%	61.838,29	17.623.912,65	61,84%
17.01.2014	0,625%	98,769491	78,027898	28.149,30	0,00	0,00	0,00	0,00	0,00	0,00%	61.838,29	17.623.912,65	61,84%
17.10.2013	0,619%	97,821304	77,278830	27.879,07	0,00	0,00	0,00	0,00	0,00	0,00%	61.838,29	17.623.912,65	61,84%
17.07.2013	0,610%	95,351208	75,327454	27.175,09	0,00	0,00	0,00	0,00	0,00	0,00%	61.838,29	17.623.912,65	61,84%
17.04.2013	0,602%	95,955339	75,804718	27.347,27	0,00	0,00	0,00	1.919,41	547.031,85	1,92%	61.838,29	17.623.912,65	61,84%
17.01.2013	0,609%	102,632433	81,079622	29.250,24	0,00	0,00	0,00	2.187,32	623.386,20	2,19%	63.757,70	18.170.944,50	63,76%
17.10.2012	0,886%	153,657660	121,389551	43.792,43	0,00	0,00	0,00	1.918,31	546.718,35	1,92%	65.945,02	18.794.330,70	65,95%
17.07.2012	1,153%	203,804213	161,005328	58.084,20	0,00	0,00	0,00	2.063,68	588.148,80	2,06%	67.863,33	19.341.049,05	67,86%
17.04.2012	1,631%	295,213533	233,218691	84.135,86	0,00	0,00	0,00	1.678,00	478.230,00	1,68%	69.927,01	19.929.197,85	69,93%
17.01.2012	1,972%	372,433638	294,222574	106.143,59	0,00	0,00	0,00	2.297,07	654.664,95	2,30%	71.605,01	20.407.427,85	71,61%
17.10.2011	2,006%	383,669301	310,772134	109.345,75	0,00	0,00	0,00	1.761,56	502.044,60	1,76%	73.902,08	21.062.092,80	73,90%
18.07.2011	1,732%	339,784284	275,225270	96.838,52	0,00	0,00	0,00	1.946,15	554.652,75	1,95%	75.663,64	21.564.137,40	75,66%
18.04.2011	1,398%	280,795888	227,444669	80.026,83	0,00	0,00	0,00	1.849,50	527.107,50	1,85%	77.609,79	22.118.790,15	77,61%
17.01.2011	1,387%	288,803849	233,931118	82.309,10	0,00	0,00	0,00	2.914,23	830.555,55	2,91%	79.459,29	22.645.897,65	79,46%
18.10.2010	1,246%	265,998328	215,458646	75.809,52	0,00	0,00	0,00	2.080,82	593.033,70	2,08%	82.373,52	23.476.453,20	82,37%
19.07.2010	1,044%	228,670353	185,222986	65.171,05	0,00	0,00	0,00	2.196,04	625.871,40	2,20%	84.454,34	24.069.486,90	84,45%
19.04.2010	1,082%	243,518871	197,250286	69.402,88	0,00	0,00	0,00	2.385,79	679.950,15	2,39%	86.650,38	24.695.358,30	86,65%
18.01.2010	1,140%	265,157942	214,777933	75.570,01	0,00	0,00	0,00	2.979,31	849.103,35	2,98%	89.036,17	25.375.308,45	89,04%
19.10.2009	1,379%	340,751431	279,416173	97.114,16	0,00	0,00	0,00	2.618,71	746.332,35	2,62%	92.015,48	26.224.411,80	92,02%
17.07.2009	1,815%	447,586644	367,021048	127.562,19	0,00	0,00	0,00	2.923,52	833.203,20	2,92%	94.634,19	26.970.744,15	94,63%
17.04.2009	2,910%	711,333333	583,293333	202.730,00	0,00	0,00	0,00	2.442,29	696.052,65	2,44%	97.557,71	27.803.947,35	97,56%
19.01.2009	5,568%	1.453,866667	1.192,170667	414.352,00	0,00	0,00	0,00	0,00	0,00	0,00%	100.000,00	28.500.000,00	100,00%
17.10.2008	5,361%	1.370,033333	1.123,427333	390.459,50	0,00	0,00	0,00	0,00	0,00	0,00%	100.000,00	28.500.000,00	100,00%
17.07.2008	5,164%	1.305,344444	1.070,382444	372.023,17	0,00	0,00	0,00	0,00	0,00	0,00%	100.000,00	28.500.000,00	100,00%
17.04.2008	4,941%	1.248,975000	1.024,159500	355.957,88	0,00	0,00	0,00	0,00	0,00	0,00%	100.000,00	28.500.000,00	100,00%
17.01.2008	5,059%	1.292,855556	1.060,141556	368.463,83	0,00	0,00	0,00	0,00	0,00	0,00%	100.000,00	28.500.000,00	100,00%
17.10.2007	4,614%	1.179,133333	966,889333	336.053,00	0,00	0,00	0,00	0,00	0,00	0,00%	100.000,00	28.500.000,00	100,00%
17.07.2007	4,370%	1.104,638889	905,803889	314.822,08	0,00	0,00	0,00	0,00	0,00	0,00%	100.000,00	28.500.000,00	100,00%
17.04.2007	4,146%	1.036,500000	849,930000	295.402,50	0,00	0,00	0,00	0,00	0,00	0,00%	100.000,00	28.500.000,00	100,00%
17.01.2007	3,899%	996,411111	817,057111	283.977,17	0,00	0,00	0,00	0,00	0,00	0,00%	100.000,00	28.500.000,00	100,00%
17.10.2006	3,490%	891,888889	758,105556	254.188,33	0,00	0,00	0,00	0,00	0,00	0,00%	100.000,00	28.500.000,00	100,00%
17.07.2006	3,162%	790,500000	671,925000	225.292,50	0,00	0,00	0,00	0,00	0,00	0,00%	100.000,00	28.500.000,00	100,00%
18.04.2006	2,907%	734,825000	624,601250	209.425,13	0,00	0,00	0,00	0,00	0,00	0,00%	100.000,00	28.500.000,00	100,00%
17.01.2006	2,585%	660,611111	561,519444	188.274,17	0,00	0,00	0,00	0,00	0,00	0,00%	100.000,00	28.500.000,00	100,00%
17.10.2005	2,519%	636,747222	541,235139	181.472,96	0,00	0,00	0,00	0,00	0,00	0,00%	100.000,00	28.500.000,00	100,00%
18.07.2005	2,537%	641,297222	545,102639	182.769,71	0,00	0,00	0,00	0,00	0,00	0,00%	100.000,00	28.500.000,00	100,00%
18.04.2005	2,544%	643,066667	546,606667	183.274,00	0,00	0,00	0,00	0,00	0,00	0,00%	100.000,00	28.500.000,00	100,00%
17.01.2005	2,547%	643,825000	547,251250	183.490,13	0,00	0,00	0,00	0,00	0,00	0,00%	100.000,00	28.500.000,00	100,00%
18.10.2004	2,519%	685,727778	582,868611	195.432,42	0,00	0,00	0,00	0,00	0,00	0,00%	100.000,00	28.500.000,00	100,00%
12.07.2004											100.000,00	28.500.000,00	100,00%

RURAL HIPOTECARIO VI
FONDO DE TITULIZACIÓN DE ACTIVOS

Cuentas Anuales e
Informe de Gestión 2015

Emisión / Issue : Bonos Serie C / Series C Bonds
Código / Code ISIN : ES0374306027
Número / Number : 124 Bonos / Bonds

Fecha de Pago Payment Date	% Tipo Interés % Interest Rate	Cupón Coupon		Intereses Serie Series Interest			Principal Amortizado Principal Repaid			Saldo Principal Pendiente Outstanding Principal Balance			
		Bruto Gross	Neto Net	Pagados Paid	Impagados / Not Paid			Bono Bond	Serie Series	%	Bono Bond	Serie Series	%
					Totales Totals	Recuperados Recovered	Actuales Actual						
TOTALES Totals		28.650,27	23.588,06	3.540.330,19	0,00	0,00	0,00	56.291,80	6.980.183,20	56,29%	43.708,20	5.419.816,80	43,71%
18.01.2016	0,898%	99,215186	80,364301										
19.10.2015	0,931%	111,965290	90,132058	13.883,70	0,00	0,00	0,00	2.350,15	291.418,60	2,35%	43.708,20	5.419.816,80	43,71%
17.07.2015	0,954%	114,591176	92,245897	14.209,31	0,00	0,00	0,00	1.460,28	181.074,72	1,46%	46.058,35	5.711.235,40	46,06%
17.04.2015	1,019%	122,249215	97,799372	15.158,90	0,00	0,00	0,00	1.559,92	193.430,08	1,56%	47.518,63	5.892.310,12	47,52%
19.01.2015	1,031%	137,649808	110,119846	17.068,58	0,00	0,00	0,00	2.053,31	254.610,44	2,05%	49.078,55	6.085.740,20	49,08%
17.10.2014	1,152%	155,605738	122,928533	19.295,11	0,00	0,00	0,00	1.723,35	213.695,40	1,72%	51.131,86	6.340.350,64	51,13%
17.07.2014	1,277%	206,982896	163,516488	25.665,88	0,00	0,00	0,00	14.994,44	1.859.310,56	14,99%	52.855,21	6.554.046,04	52,86%
22.04.2014	1,240%	222,019133	175,395115	27.530,37	0,00	0,00	0,00	0,00	0,00	0,00%	67.849,65	8.413.356,60	67,85%
17.01.2014	1,175%	203,737421	160,952563	25.263,44	0,00	0,00	0,00	0,00	0,00	0,00%	67.849,65	8.413.356,60	67,85%
17.10.2013	1,169%	202,697060	160,130677	25.134,44	0,00	0,00	0,00	0,00	0,00	0,00%	67.849,65	8.413.356,60	67,85%
17.07.2013	1,160%	198,950252	157,170699	24.669,83	0,00	0,00	0,00	0,00	0,00	0,00%	67.849,65	8.413.356,60	67,85%
17.04.2013	1,152%	195,406992	154,371524	24.230,47	0,00	0,00	0,00	0,00	0,00	0,00%	67.849,65	8.413.356,60	67,85%
17.01.2013	1,159%	200,963124	158,760868	24.919,43	0,00	0,00	0,00	0,00	0,00	0,00%	67.849,65	8.413.356,60	67,85%
17.10.2012	1,436%	248,993138	196,704579	30.875,15	0,00	0,00	0,00	0,00	0,00	0,00%	67.849,65	8.413.356,60	67,85%
17.07.2012	1,703%	308,183483	243,464952	38.214,75	0,00	0,00	0,00	3.740,92	463.874,08	3,74%	67.849,65	8.413.356,60	67,85%
17.04.2012	2,181%	394,684778	311,800975	48.940,91	0,00	0,00	0,00	0,00	0,00	0,00%	71.590,57	8.877.230,68	71,59%
17.01.2012	2,522%	476,211085	376,206757	59.050,17	0,00	0,00	0,00	2.296,61	284.779,64	2,30%	71.590,57	8.877.230,68	71,59%
17.10.2011	2,556%	488,764248	395,899041	60.606,77	0,00	0,00	0,00	1.761,21	218.390,04	1,76%	73.887,18	9.162.010,32	73,89%
18.07.2011	2,282%	447,593175	362,550472	55.501,55	0,00	0,00	0,00	1.945,75	241.273,00	1,95%	75.648,39	9.380.400,36	75,65%
18.04.2011	1,948%	391,187489	316,861866	48.507,25	0,00	0,00	0,00	1.849,13	229.292,12	1,85%	77.594,14	9.621.673,36	77,59%
17.01.2011	1,937%	403,244596	326,628123	50.002,33	0,00	0,00	0,00	2.913,64	361.291,36	2,91%	79.443,27	9.850.965,48	79,44%
18.10.2010	1,796%	383,336051	310,502201	47.533,67	0,00	0,00	0,00	2.080,41	257.970,84	2,08%	82.356,91	10.212.256,84	82,36%
19.07.2010	1,594%	381,230560	308,796754	47.272,59	0,00	0,00	0,00	10.177,79	1.262.045,96	10,18%	84.437,32	10.470.227,68	84,44%
19.04.2010	1,632%	390,318867	316,158282	48.399,54	0,00	0,00	0,00	0,00	0,00	0,00%	94.615,11	11.732.273,64	94,62%
18.01.2010	1,690%	404,190494	327,394300	50.119,62	0,00	0,00	0,00	0,00	0,00	0,00%	94.615,11	11.732.273,64	94,62%
19.10.2009	1,929%	476,560540	390,779643	59.093,51	0,00	0,00	0,00	0,00	0,00	0,00%	94.615,11	11.732.273,64	94,62%
17.07.2009	2,365%	597,819444	490,211944	74.129,61	0,00	0,00	0,00	5.384,89	667.726,36	5,38%	94.615,11	11.732.273,64	94,62%
17.04.2009	3,460%	845,777778	693,537778	104.876,44	0,00	0,00	0,00	0,00	0,00	0,00%	100.000,00	12.400.000,00	100,00%
19.01.2009	6,118%	1.597,477778	1.309,931778	198.087,24	0,00	0,00	0,00	0,00	0,00	0,00%	100.000,00	12.400.000,00	100,00%
17.10.2008	5,911%	1.510,588889	1.238,682889	187.313,02	0,00	0,00	0,00	0,00	0,00	0,00%	100.000,00	12.400.000,00	100,00%
17.07.2008	5,714%	1.444,372222	1.184,385222	179.102,16	0,00	0,00	0,00	0,00	0,00	0,00%	100.000,00	12.400.000,00	100,00%
17.04.2008	5,491%	1.388,002778	1.138,162278	172.112,34	0,00	0,00	0,00	0,00	0,00	0,00%	100.000,00	12.400.000,00	100,00%
17.01.2008	5,609%	1.433,411111	1.175,397111	177.742,98	0,00	0,00	0,00	0,00	0,00	0,00%	100.000,00	12.400.000,00	100,00%
17.10.2007	5,164%	1.319,688889	1.082,144889	163.641,42	0,00	0,00	0,00	0,00	0,00	0,00%	100.000,00	12.400.000,00	100,00%
17.07.2007	4,920%	1.243,666667	1.019,806667	154.214,67	0,00	0,00	0,00	0,00	0,00	0,00%	100.000,00	12.400.000,00	100,00%
17.04.2007	4,696%	1.174,000000	962,680000	145.576,00	0,00	0,00	0,00	0,00	0,00	0,00%	100.000,00	12.400.000,00	100,00%
17.01.2007	4,449%	1.136,966667	932,312667	140.983,87	0,00	0,00	0,00	0,00	0,00	0,00%	100.000,00	12.400.000,00	100,00%
17.10.2006	4,040%	1.032,444444	877,577777	128.023,11	0,00	0,00	0,00	0,00	0,00	0,00%	100.000,00	12.400.000,00	100,00%
17.07.2006	3,712%	928,000000	788,800000	115.072,00	0,00	0,00	0,00	0,00	0,00	0,00%	100.000,00	12.400.000,00	100,00%
18.04.2006	3,457%	873,852778	742,774861	108.357,74	0,00	0,00	0,00	0,00	0,00	0,00%	100.000,00	12.400.000,00	100,00%
17.01.2006	3,135%	801,166667	680,991667	99.344,67	0,00	0,00	0,00	0,00	0,00	0,00%	100.000,00	12.400.000,00	100,00%
17.10.2005	3,069%	775,775000	659,408750	96.196,10	0,00	0,00	0,00	0,00	0,00	0,00%	100.000,00	12.400.000,00	100,00%
18.07.2005	3,087%	780,325000	663,276250	96.760,30	0,00	0,00	0,00	0,00	0,00	0,00%	100.000,00	12.400.000,00	100,00%
18.04.2005	3,094%	782,094444	664,780277	96.979,71	0,00	0,00	0,00	0,00	0,00	0,00%	100.000,00	12.400.000,00	100,00%
17.01.2005	3,097%	782,852778	665,424861	97.073,74	0,00	0,00	0,00	0,00	0,00	0,00%	100.000,00	12.400.000,00	100,00%
18.10.2004	3,069%	835,450000	710,132500	103.595,80	0,00	0,00	0,00	0,00	0,00	0,00%	100.000,00	12.400.000,00	100,00%
12.07.2004											100.000,00	12.400.000,00	100,00%

3. Variaciones o acciones realizadas por las diferentes agencias de calificación crediticia respecto de los bonos emitidos por el Fondo, respecto del cedente, de los administradores, agentes de pagos o contrapartidas de las permutas financieras existentes o cualquier otra de contratos suscritos por la Sociedad Gestora en nombre del Fondo.

3.1 Bonos de Titulización

Las variaciones habidas durante el ejercicio en las calificaciones asignadas por las Agencias de Calificación a los Bonos emitidos por el Fondo han sido las siguientes:

Fecha	Serie de Bonos	Calificación de Moody's		Calificación de Fitch	
		Anterior	Actual	Anterior	Actual
Ene 2015	Serie A	A2 (sf)	Aa3 (sf)		
	Serie B	Ba2 (sf)	Ba1 (sf)		
Jul 2015	Serie A	Aa3 (sf)	Aa2 (sf)		
	Serie B	Ba1 (sf)	Baa3 (sf)		

3.2 Entidades intervinientes

Durante el ejercicio no se han producido variaciones en las calificaciones asignadas por las Agencias de Calificación a las entidades intervinientes contraparte del Fondo y que pudieran afectar en virtud de los contratos suscritos con las mismas.

B) FACTORES QUE HAN INFLUIDO EN LOS FLUJOS DE TESORERÍA GENERADOS Y APLICADOS EN EL EJERCICIO.

Los flujos de tesorería generados y aplicados en el ejercicio dependen de diversos factores que afectan especialmente a la rentabilidad (tipo de interés) y a la amortización experimentada por los Bonos. Estos factores están relacionados principalmente con el comportamiento de los derechos de crédito agrupados en el Fondo, de las operaciones contratadas para mitigar y distribuir los riesgos inherentes a éstos y para cubrir los desfases temporales entre los flujos de tesorería percibidos y aplicados y el riesgo de interés entre los derechos de crédito y los Bonos. Los datos más significativos respecto del comportamiento de los citados factores durante el ejercicio son:

1. Derechos de crédito

		Ejercicio actual
•	Tipo de interés nominal medio ponderado (1)	1,99%
•	Tasa anual de amortización anticipada (2)	6,72%
•	Tasa de morosidad de 3 meses * (2)	2,50%
•	Tasa de morosidad de 18 meses * (2)	1,85%

(1) Durante el ejercicio.

(2) Al cierre del ejercicio.

* Saldo vivo de principal de activos titulizados en mora (más de 3 meses o igual o superior a 18 meses) sobre el saldo vivo de principal del total de activos titulizados

2. Bonos de Titulización

		Ejercicio actual
• Tipo de interés nominal medio ponderado	(1)	0,22%
(1) Durante el ejercicio.		
(2) Al cierre del ejercicio		

3. Operaciones financieras

		Ejercicio actual
Cuenta de Tesorería		
• Tipo de interés nominal medio ponderado	(1)	0,18%
Permuta de Intereses		
• Tipo de interés nominal medio ponderado	(1)	
Receptor		0,01%
Pagador		1,12%
Préstamo Subordinado		
• Tipo de interés nominal medio ponderado	(1)	1,02%
Fondo de Reserva		
• Saldo Requerido	(2)	5.415.000,00
• Saldo Dotado	(2)	5.415.000,00
(1) Durante el ejercicio.		
(2) Al cierre del ejercicio.		

C) MECANISMOS DE COBERTURA DE RIESGOS.

La actividad del Fondo está expuesta a diferentes tipos de riesgos financieros, como son el riesgo de crédito y el riesgo de tipos de interés.

- **Riesgo de crédito:**

Las principales exposiciones al riesgo de crédito son la morosidad y falencia de los derechos de crédito titulizados y el de contrapartida respecto de determinadas operaciones y servicios financieros contratados por el Fondo.

Para minimizar el riesgo de morosidad y falencia de los activos titulizados el Fondo cuenta con un Fondo de Reserva, depositado en la Cuenta de Tesorería.

Así mismo, el grado de subordinación en el pago de intereses y de reembolso de principal entre los Bonos de las diferentes Series que se deriva del lugar que ocupan en la aplicación de Fondos Disponibles así como de las reglas de Distribución de los Fondos Disponibles para Amortización entre cada Serie del Orden de Prelación de Pagos del Fondo, constituye un mecanismo de protección diferenciada entre las distintas Series.

Para mitigar el riesgo de contrapartida motivado por un posible descenso en las calificaciones crediticias otorgadas por las Agencias de Calificación a las entidades de contrapartida de las diferentes operaciones y servicios financieros, se establecen dependiendo de los términos contractuales determinadas actuaciones como son:

- a) Aval a la contraparte por una tercera entidad con unas calificaciones crediticias mínima requerida, según las escalas de calificación de las Agencias de Calificación, que garantice el cumplimiento de las obligaciones contractuales de la contraparte, durante el tiempo que se mantenga la situación de pérdida de la calificación.
- b) Sustitución de la contraparte por una tercera entidad con unas calificaciones crediticias mínimas requeridas, según las escalas de calificación de las Agencias de Calificación.
- c) Garantía pignoraticia de la contraparte o de un tercero a favor del Fondo sobre activos financieros de calidad crediticia no inferior a la de la Deuda Pública del Estado Español en la Fecha de Desembolso, por importe suficiente para garantizar los compromisos de la contraparte.
- d) Inversión de los saldos depositados objeto del contrato, en activos de renta fija en euros a corto plazo emitidos por entidades que como mínimo cuenten con las calificaciones mínimas requeridas.
- e) Constitución por la contraparte de depósitos de efectivo o de valores a favor del Fondo por importes determinados en cada momento, en garantía del cumplimiento de las obligaciones contractuales de la contraparte efectuados en una entidad con unas calificaciones crediticias mínimas requeridas, según las escalas de calificación de las Agencias de Calificación.

- Riesgo de tipo de interés:

La exposición surge como consecuencia de la variación de los tipos de interés los derechos de crédito adquiridos por el Fondo, cuya determinación se realiza, generalmente con una periodicidad diferente a la de los pasivos emitidos por el Fondo además de hallarse aquellos referenciados a índices diferentes de estos.

Mediante el contrato de permuta financiera se mitiga el riesgo de tipo de interés (riesgo de base) que tiene lugar en el Fondo por el hecho de encontrarse los Préstamos Hipotecarios sometidos a intereses variables con diferentes índices de referencia y diferentes periodos de revisión y de liquidación a los intereses variables establecidos para los Bonos referenciados al Euribor a 3 meses y con periodos de devengo y liquidación trimestrales, así como el riesgo que, al amparo de la Ley 2/1994 sobre subrogación y modificación de préstamos hipotecarios, se deriva de las posibles renegociaciones del tipo de interés de los Préstamos Hipotecarios que puedan resultar en una modificación del tipo de interés de referencia y su margen o diferencial aplicable.

De la misma manera a través de Apertura de Cuenta a Tipo de Interés Garantizado (Cuenta de Tesorería) se mitiga parcialmente el riesgo de desfase temporal entre los ingresos del Fondo de principal e intereses de los Préstamos Hipotecarios con periodicidad diferente a la periodicidad trimestral de amortización y pago de los intereses en los Bonos.

D) PERSPECTIVAS DE FUTURO.

A la fecha de formulación de estas cuentas anuales, y desde el 31 de diciembre de 2015, no ha ocurrido ningún hecho que afecte o modifique significativamente la información contenida en memoria.

El Fondo se extingue en todo caso al amortizarse íntegramente las Participaciones Hipotecarias y los Certificados de Transmisión de Hipoteca que agrupa. Así mismo de acuerdo con determinados aspectos de liquidación anticipada contenidos en la Ley 19/1992 de 7 de julio y el Real Decreto 926/1998 de 14 de mayo, recogidos en la escritura de constitución, el Fondo puede liquidarse anticipadamente cuando el importe del Saldo Vivo de los Préstamos Hipotecarios pendientes de amortización sea inferior al 10 por 100 del Saldo Vivo inicial, siempre y cuando puedan ser atendidas y canceladas en su totalidad todas y cada una de las obligaciones de pago derivadas de los Bonos emitidos. En todo caso, la Liquidación definitiva del Fondo se producirá en la Fecha de Vencimiento Final (17 de octubre de 2036).

A la fecha de formulación de estas cuentas anuales, no se prevé que durante el ejercicio 2016 el Fondo se pueda encontrar en alguno de los supuestos de liquidación anticipada del Fondo.

Vida media y amortización final de los Bonos de cada Serie estimadas al 31.12.2015 según diferentes hipótesis de tasas de amortización anticipada de los Préstamos Hipotecarios:

El siguiente cuadro muestra la vida media y fecha de amortización final de cada serie de los Bonos emitidos, obtenidas de la proyección de flujos futuros de efectivo bajo la hipótesis del ejercicio de amortización anticipada opcional cuando el Saldo Vivo de los derechos de crédito sea inferior al 10% del Saldo Vivo inicial, los fallidos de la cartera de préstamos titulizados no recuperados sea del 0% y mantenimiento constante de las diferentes tasas de amortización anticipada.

VIDA MEDIA Y AMORTIZACIÓN FINAL (EN AÑOS) ESTIMADAS SEGUN DIFERENTES HIPÓTESIS DE % TASA DE AMORTIZACIÓN ANTIICIPADA												
		TASA AMORTIZACIÓN ANTIICIPADA										
% MENSUAL CONSTANTE		0,17%	0,25%	0,34%	0,42%	0,51%	0,60%	0,69%	0,78%			
% ANUAL EQUIVALENTE		2,00%	3,00%	4,00%	5,00%	6,00%	7,00%	8,00%	9,00%			
BONOS SERIE A												
Sin amort. opcional ⁽¹⁾	Vida media	años	5,96	5,72	5,49	5,27	5,07	4,88	4,70	4,53		
	fecha		03/10/2021	05/07/2021	12/04/2021	23/01/2021	10/11/2020	01/09/2020	27/06/2020	26/04/2020		
	Amortización Final	años	18,76	18,76	18,76	18,76	18,76	18,76	18,76	18,76	18,76	18,76
	fecha		17/07/2034	17/07/2034	17/07/2034	17/07/2034	17/07/2034	17/07/2034	17/07/2034	17/07/2034	17/07/2034	17/07/2034
Con amort. opcional ⁽²⁾	Vida media	años	4,09	3,90	3,59	3,41	3,24	3,18	3,02	2,86		
	fecha		21/11/2019	10/09/2019	22/05/2019	17/03/2019	12/01/2019	24/11/2018	25/10/2018	28/08/2018		
	Amortización Final	años	5,75	5,50	5,00	4,75	4,50	4,50	4,25	4,00		
	fecha		17/07/2021	17/04/2021	17/10/2020	17/07/2020	17/04/2020	17/04/2020	17/01/2020	17/10/2019		
BONOS SERIE B												
Sin amort. opcional ⁽³⁾	Vida media	años	5,96	5,72	5,49	5,27	5,07	4,88	4,70	4,53		
	fecha		03/10/2021	05/07/2021	12/04/2021	23/01/2021	10/11/2020	01/09/2020	27/06/2020	26/04/2020		
	Amortización Final	años	18,76	18,76	18,76	18,76	18,76	18,76	18,76	18,76	18,76	18,76
	fecha		17/07/2034	17/07/2034	17/07/2034	17/07/2034	17/07/2034	17/07/2034	17/07/2034	17/07/2034	17/07/2034	17/07/2034
Con amort. opcional ⁽³⁾	Vida media	años	4,09	3,90	3,59	3,41	3,24	3,18	3,02	2,86		
	fecha		21/11/2019	10/09/2019	22/05/2019	17/03/2019	12/01/2019	24/11/2018	25/10/2018	28/08/2018		
	Amortización Final	años	5,75	5,50	5,00	4,75	4,50	4,50	4,25	4,00		
	fecha		17/07/2021	17/04/2021	17/10/2020	17/07/2020	17/04/2020	17/04/2020	17/01/2020	17/10/2019		
BONOS SERIE C												
Sin amort. opcional ⁽³⁾	Vida media	años	5,96	5,72	5,49	5,27	5,07	4,88	4,70	4,53		
	fecha		03/10/2021	05/07/2021	12/04/2021	23/01/2021	10/11/2020	01/09/2020	27/06/2020	26/04/2020		
	Amortización Final	años	18,76	18,76	18,76	18,76	18,76	18,76	18,76	18,76	18,76	18,76
	fecha		17/07/2034	17/07/2034	17/07/2034	17/07/2034	17/07/2034	17/07/2034	17/07/2034	17/07/2034	17/07/2034	17/07/2034
Con amort. opcional ⁽³⁾	Vida media	años	4,09	3,90	3,59	3,41	3,24	3,18	3,02	2,86		
	fecha		21/11/2019	10/09/2019	22/05/2019	17/03/2019	12/01/2019	24/11/2018	25/10/2018	28/08/2018		
	Amortización Final	años	5,75	5,50	5,00	4,75	4,50	4,50	4,25	4,00		
	fecha		17/07/2021	17/04/2021	17/10/2020	17/07/2020	17/04/2020	17/04/2020	17/01/2020	17/10/2019		

Hipótesis de cálculo:

- Ejercicio de amortización anticipada opcional (1) cuando el Saldo Vivo de los Préstamos Titulizados sea inferior al 10% del Saldo Vivo inicial.
- Fallidos de la cartera de Préstamos Titulizados no recuperados: 0%
- Mantenimiento constante de la tasa de amortización anticipada de los Préstamos Titulizados.

E) Información sobre los aplazamientos de pago a proveedores en operaciones comerciales

Al 31 de diciembre de 2015, el Fondo no tenía ningún importe significativo pendiente de pago a proveedores en operaciones comerciales que a dicha fecha acumulara un aplazamiento superior al plazo legal de pago. Asimismo, los pagos significativos realizados en el ejercicio 2015 a dichos proveedores se han realizado dentro de los límites legales de aplazamiento.

Anexos a las Cuentas Anuales e Informe de Gestión del ejercicio 2015; Estados Financieros Públicos conforme a la Circular 2/2009 de 25 de marzo de la Comisión Nacional de Valores. El informe de gestión incluye la información contenida en el modelo de estado financiero público S.05.5 referente a otra información de los activos y pasivos.

Estado S.05.1 Cuadro A

Estado S.05.1 Cuadro B

Estado S.05.1 Cuadro C

Estado S.05.1 Cuadro D

Estado S.05.1 Cuadro E

Estado S.05.2 Cuadro A

Estado S.05.2 Cuadro B

Estado S.05.2 Cuadro C

Estado S.05.2 Cuadro D

Estado S.05.3

Estado S.05.4

Estado S.05.5 Cuadro A

Estado S.05.5 Cuadro B

Estado S.05.5 Cuadro C

Estado S.05.5 Cuadro D

Estado S.05.5 Cuadro E

Estado S.05.5 Cuadro F

Estado S.05.5 Cuadro G

Estado S.06 Notas Explicativas

ESTADOS FINANCIEROS PÚBLICOS DE FONDOS DE TITULIZACIÓN DE ACTIVOS



S.05.1

Denominación del Fondo: **RURAL HIPOTECARIO VI, FONDO DE TITULIZACION DE ACTIVOS**

Denominación del compartimento:

Denominación de la gestora: **EUROPEA DE TITULIZACION, S.A., S.G.F.T.**

Estados agregados: **No**

Periodo: **2º Semestre**

Ejercicio: **2015**

Entidades cedentes de los activos titulizados: CAJA RURAL DE ARAGÓN, S.C.C. - CAJA RURAL DE NAVARRA, S.C.C. - CAJA RURAL DE TERUEL, S.C.C. - CAJA RURAL DE ZAMORA, C.C. - OTRAS CAJAS DE AHORRO (indicar en notas)

INFORMACIÓN RELATIVA A LOS ACTIVOS CEDIDOS AL FONDO DE TITULIZACIÓN

(Las cifras relativas a importes se consignarán en miles de euros)

Tipología de activos titulizados	Situación actual 31/12/2015				Situación cierre anual anterior 31/12/2014				Situación inicial 07/07/2004			
	Nº de activos vivos	Principal pendiente (1)	Nº de activos vivos	Principal pendiente (1)	Nº de activos vivos	Principal pendiente (1)	Nº de activos vivos	Principal pendiente (1)				
Participaciones hipotecarias	0001	4.249	0030	164.838	0060	4.718	0090	196.945	0120	10.420	0150	821.254
Certificados de transmisión hipotecaria	0002	556	0031	34.294	0061	620	0091	41.100	0121	1.183	0151	128.750
Préstamos hipotecarios	0003		0032		0062		0092		0122		0152	
Cédulas hipotecarias	0004		0033		0063		0093		0123		0153	
Préstamos a promotores	0005		0034		0064		0094		0124		0154	
Préstamos a PYMES	0007		0036		0066		0096		0126		0156	
Préstamos a empresas	0008		0037		0067		0097		0127		0157	
Préstamos Corporativos	0009		0038		0068		0098		0128		0158	
Cédulas territoriales	0010		0039		0069		0099		0129		0159	
Bonos de tesorería	0011		0040		0070		0100		0130		0160	
Deuda subordinada	0012		0041		0071		0101		0131		0161	
Créditos AAPP	0013		0042		0072		0102		0132		0162	
Préstamos consumo	0014		0043		0073		0103		0133		0163	
Préstamos automoción	0015		0044		0074		0104		0134		0164	
Arrendamiento financiero	0016		0045		0075		0105		0135		0165	
Cuentas a cobrar	0017		0046		0076		0106		0136		0166	
Derechos de crédito futuros	0018		0047		0077		0107		0137		0167	
Bonos de titulización	0019		0048		0078		0108		0138		0168	
Otros	0020		0049		0079		0109		0139		0169	
Total	0021	4.805	0050	199.132	0080	5.338	0110	238.045	0140	11.603	0170	950.004

(1) Entendido como principal pendiente el importe de principal pendiente de reembolso

OTRAS ENTIDADES: CAIXA RURAL LA VALL SAN ISIDRO, S.C.C.; CAJA RURAL DE ALBACETE, CIUDAD REAL Y CUENCA, S.C.C.; CAJA RURAL DEL SUR, S.C.C.; CAJAS RURALES UNIDAS, S.C.C.; CAJASIE, CAJA RURAL, S.C.C.;

ESTADOS FINANCIEROS PÚBLICOS DE FONDOS DE TITULIZACIÓN DE ACTIVOS



S.05.1

Denominación del Fondo: **RURAL HIPOTECARIO VI, FONDO DE TITULIZACION DE ACTIVOS**
 Denominación del compartimento:
 Denominación de la gestora: **EUROPEA DE TITULIZACION, S.A., S.G.F.T.**
 Estados agregados: **No**
 Periodo: **2º Semestre**
 Ejercicio: **2015**
 Entidades cedentes de los activos titulizados: CAJA RURAL DE ARAGÓN, S.C.C. - CAJA RURAL DE NAVARRA, S.C.C. - CAJA RURAL DE TERUEL, S.C.C. - CAJA RURAL DE ZAMORA, C.C. - OTRAS CAJAS DE AHORRO (indicar en notas)

INFORMACIÓN RELATIVA A LOS ACTIVOS CEDIDOS AL FONDO DE TITULIZACIÓN

(Las cifras relativas a importes se consignarán en miles de euros)

CUADRO B

Movimiento de la cartera de activos titulizados/Tasa de amortización anticipada	Situación actual 31/12/2015		Situación cierre anual anterior 31/12/2014	
	Código	Importe	Código	Importe
Importe de Principal Fallido desde el cierre anual anterior	0196	-22	0206	
Derechos de crédito dados de baja por dación/adjudicación de bienes desde el cierre anual anterior	0197	-30	0207	-80
Amortización ordinaria desde el cierre anual anterior	0200	-20.604	0210	-21.476
Amortización anticipada desde el cierre anual anterior	0201	-18.257	0211	-11.521
Total importe amortizado acumulado, incluyendo adjudicaciones y otros pagos en especie, desde el origen del Fondo	0202	-750.872	0212	-711.960
Importe de principal pendiente de amortización de los nuevos activos incorporados en el periodo (1)	0203	0	0213	0
Principal pendiente cierre del periodo (2)	0204	199.132	0214	238.045
Tasa amortización anticipada efectiva del periodo (%)	0205	8,40	0215	4,61

(1) En fondos abiertos, importe de principal pendiente de reembolso en la fecha de presentación de la información de los nuevos activos incorporados en el periodo

(2) Importe del principal pendiente de reembolso de la totalidad de los activos (incluidas las nuevas incorporaciones del periodo) a fecha del informe

ESTADOS FINANCIEROS PÚBLICOS DE FONDOS DE TITULIZACIÓN DE ACTIVOS



S.05.1

Denominación del Fondo: **RURAL HIPOTECARIO VI, FONDO DE TITULACION DE ACTIVOS**

Denominación del compartimento:

Denominación de la gestora: **EUROPEA DE TITULIZACION, S.A., S.G.F.T.**

Estados agregados: **No**

Periodo: **2º Semestre**

Ejercicio: **2015**

Entidades cedentes de los activos titulizados: CAJA RURAL DE ARAGÓN, S.C.C. - CAJA RURAL DE NAVARRA, S.C.C. - CAJA RURAL DE TERUEL, S.C.C. - CAJA RURAL DE ZAMORA, C.C. - OTRAS CAJAS DE AHORRO (indicar en notas)

INFORMACIÓN RELATIVA A LOS ACTIVOS CEDIDOS AL FONDO DE TITULIZACIÓN

(Las cifras relativas a importes se consignarán en miles de euros)

CUADRO C

Total Impagados (1)	Nº de activos	Importe impagado							Principal pendiente no vencido	Deuda Total		
		Principal pendiente vencido		Intereses ordinarios (2)		Total						
Hasta 1 mes	0700	178	0710	50	0720	7	0730	57	0740	7.854	0750	7.924
De 1 a 3 meses	0701	88	0711	76	0721	19	0731	95	0741	4.417	0751	4.520
De 3 a 6 meses	0703	10	0713	19	0723	5	0733	24	0743	484	0753	509
De 6 a 9 meses	0704	5	0714	52	0724	6	0734	58	0744	257	0754	316
De 9 a 12 meses	0705	6	0715	84	0725	3	0735	87	0745	129	0755	216
De 12 meses a 2 años	0706	13	0716	81	0726	21	0736	102	0746	416	0756	519
Más de 2 años	0708	56	0718	2.414	0728	244	0738	2.658	0748	1.003	0758	3.663
Total	0709	356	0719	2.776	0729	305	0739	3.081	0749	14.560	0759	17.667

(1) La distribución de los activos vencidos impagados entre los distintos tramos señalados se realizará en función de la antigüedad de la primera cuota vencida y no cobrada. Los intervalos se entenderán excluido el de inicio e incluido el final (p.e. De 1 a 3 meses, esto es: superior a 1 mes y menor o igual a 3 meses)

(2) Importe de intereses cuyo devengo, en su caso, se ha interrumpido conforme lo establecido en el apartado 12 de la norma 13ª de la Circular(p.e. De 1 a 3 meses, esto es: superior a 1 mes y menor o igual a 3 meses)

Impagados con garantía real (2)	Nº de activos	Importe impagado							Principal pendiente no vencido	Deuda Total	Valor garantía (3)	Valor Garantía con Tasación > 2 años (4)	% Deuda/v. Tasación			
		Principal pendiente vencido		Intereses ordinarios		Total										
Hasta 1 mes	0772	178	0782	50	0792	7	0802	57	0812	7.854	0822	7.924	0832	22.874	0842	34,64
De 1 a 3 meses	0773	88	0783	76	0793	19	0803	95	0813	4.417	0823	4.520	0833	12.462	0843	36,27
De 3 a 6 meses	0774	10	0784	19	0794	5	0804	24	0814	484	0824	509	0834	1.376	0844	36,99
De 6 a 9 meses	0775	5	0785	52	0795	6	0805	58	0815	257	0825	316	0835	636	0845	49,69
De 9 a 12 meses	0776	6	0786	84	0796	3	0806	87	0816	129	0826	216	0836	636	0846	33,96
De 12 meses a 2 años	0777	13	0787	81	0797	21	0807	102	0817	416	0827	519	0837	1.263	0847	41,09
Más de 2 años	0778	56	0788	2.414	0798	244	0808	2.658	0818	1.003	0828	3.663	0838	8.367	0848	43,78
Total	0779	356	0789	2.776	0799	305	0809	3.081	0819	14.560	0829	17.667	0839	47.614	0849	37,10

(2) La distribución de los activos vencidos impagados entre los distintos tramos señalados se realizará en función de la antigüedad de la primera cuota vencida y no cobrada. Los intervalos se entenderán excluido el de inicio e incluido el final (p.e. De 1 a 2 meses, estos es: superior a 1 mes y menor o igual a 2 meses)

(3) Cumplimentar con la última valoración disponible de tasación del inmueble o valor razonable de la garantía real (acciones o deuda pignoralas, etc.) si el valor de las mismas se ha considerado en el momento inicial del Fondo

(4) Se incluirá el valor de las garantías que tengan una tasación superior a dos años

ESTADOS FINANCIEROS PÚBLICOS DE FONDOS DE TITULIZACIÓN DE ACTIVOS



S.05.1

Denominación del Fondo: **RURAL HIPOTECARIO VI, FONDO DE TITULACION DE ACTIVOS**

Denominación del compartimento:

Denominación de la gestora: **EUROPEA DE TITULIZACION, S.A., S.G.F.T.**

Estados agregados: **No**

Periodo: **2º Semestre**

Ejercicio: **2015**

Entidades cedentes de los activos titulizados: CAJA RURAL DE ARAGÓN, S.C.C. - CAJA RURAL DE NAVARRA, S.C.C. - CAJA RURAL DE TERUEL, S.C.C. - CAJA RURAL DE ZAMORA, C.C. - OTRAS CAJAS DE AHORRO (indicar en notas)

INFORMACIÓN RELATIVA A LOS ACTIVOS CEDIDOS AL FONDO DE TITULIZACIÓN

CUADRO D	Situación actual 31/12/2015						Situación cierre anual anterior 31/12/2014						Escenario inicial					
	Tasa de activos dudosos (A)		Tasa de fallido (contable) (B)		Tasa de recuperación fallidos (D)		Tasa de activos dudosos (A)		Tasa de fallido (contable) (B)		Tasa de recuperación fallidos (D)		Tasa de activos dudosos (A)		Tasa de fallido (contable) (B)		Tasa de recuperación fallidos (D)	
Participaciones hipotecarias	0850	3,57	0868	0,03	0886	0904	2,91	0922	0,01	0940	0958	0,10	0976	0994				
Certificados de transmisión de hipoteca	0851	3,53	0869		0887	0905	2,41	0923		0941	0959	0,10	0977	0995				
Préstamos hipotecarios	0852		0870		0888	0906		0924		0942	0960		0978	0996				
Cédulas Hipotecarias	0853		0871		0889	0907		0925		0943	0961		0979	0997				
Préstamos a promotores	0854		0872		0890	0908		0926		0944	0962		0980	0998				
Préstamos a PYMES	0855		0873		0891	0909		0927		0945	0963		0981	0999				
Préstamos a empresas	0856		0874		0892	0910		0928		0946	0964		0982	1000				
Préstamos Corporativos	0857		0875		0893	0911		0929		0947	0965		0983	1001				
Cédulas Territoriales	1066		1084		1102	1120		1138		1156	1174		1192	1210				
Bonos de Tesorería	0858		0876		0894	0912		0930		0948	0966		0984	1002				
Deuda subordinada	0859		0877		0895	0913		0931		0949	0967		0985	1003				
Créditos AAPP	0860		0878		0896	0914		0932		0950	0968		0986	1004				
Préstamos Consumo	0861		0879		0897	0915		0933		0951	0969		0987	1005				
Préstamos automoción	0862		0880		0898	0916		0934		0952	0970		0988	1006				
Cuotas arrendamiento financiero	0863		0881		0899	0917		0935		0953	0971		0989	1007				
Cuentas a cobrar	0864		0882		0900	0918		0936		0954	0972		0990	1008				
Derechos de crédito futuros	0865		0883		0901	0919		0937		0955	0973		0991	1009				
Bonos de titulización	0866		0884		0902	0920		0938		0956	0974		0992	1010				
Otros	0867		0885		0903	0921		0939		0957	0975		0993	1011				

(1) Estos ratios se referirán exclusivamente a la cartera de activos cedidos al Fondo (presentados en el balance en la partida de "derechos de crédito") y se expresarán en términos porcentuales

(A) Determinada por el cociente entre el principal de los activos clasificados como dudosos a la fecha de presentación de la información, y el principal pendiente (sin incluir intereses, e incluyendo principales impagados) del total activos dados de alta en el balance a la fecha de presentación de la información. La clasificación como dudosos se realizará con arreglo a lo previsto en las Normas 13ª y 23ª

(B) Determinada por el cociente entre el principal de los activos clasificados como fallidos a la fecha de presentación de la información, y el principal pendiente del total de los activos dados de alta en el balance a la fecha de presentación de la información más el principal de los activos clasificados como fallidos. Se considerará la definición de fallidos recogida en la Circular (no necesariamente coincidentes con la definición de la escritura o folleto, recogidas en el estado 5.4)

(D) Determinada por el cociente entre el importe total de recuperaciones de principal de activos clasificados como fallidos que se hayan producido en los últimos 12 meses desde el cierre del mismo período del año anterior y el importe de principal de activos clasificados como fallidos al cierre del mismo período del año anterior

ESTADOS FINANCIEROS PÚBLICOS DE FONDOS DE TITULIZACIÓN DE ACTIVOS



S.05.1

Denominación del Fondo: **RURAL HIPOTECARIO VI, FONDO DE TITULIZACION DE ACTIVOS**

Denominación del compartimento:

Denominación de la gestora: **EUROPEA DE TITULIZACION, S.A., S.G.F.T.**

Estados agregados: **No**

Periodo: **2º Semestre**

Ejercicio: **2015**

Entidades cedentes de los activos titulizados: CAJA RURAL DE ARAGÓN, S.C.C. - CAJA RURAL DE NAVARRA, S.C.C. - CAJA RURAL DE TERUEL, S.C.C. - CAJA RURAL DE ZAMORA, C.C. - OTRAS CAJAS DE AHORRO (indicar en notas)

INFORMACIÓN RELATIVA A LOS ACTIVOS CEDIDOS AL FONDO DE TITULIZACIÓN

(Las cifras relativas a importes se consignarán en miles de euros)

CUADRO E Vida residual de los activos cedidos al Fondo (1)	Situación actual 31/12/2015				Situación cierre anual anterior 31/12/2014				Situación inicial 07/07/2004			
	Nº de activos vivos		Principal pendiente		Nº de activos vivos		Principal pendiente		Nº de activos vivos		Principal pendiente	
Inferior a 1 año	1300	68	1310	318	1320	90	1330	372	1340	0	1350	0
Entre 1 y 2 años	1301	148	1311	1.311	1321	67	1331	537	1341	2	1351	51
Entre 2 y 3 años	1302	338	1312	4.766	1322	168	1332	2.241	1342	4	1352	200
Entre 3 y 5 años	1303	178	1313	2.916	1323	478	1333	8.992	1343	37	1353	1.216
Entre 5 y 10 años	1304	1.349	1314	39.777	1324	1.520	1334	48.475	1344	550	1354	25.411
Superior a 10 años	1305	2.724	1315	150.044	1325	3.015	1335	177.428	1345	11.010	1355	923.126
Total	1306	4.805	1316	199.132	1326	5.338	1336	238.045	1346	11.603	1356	950.004
Vida residual media ponderada (años)	1307	12,57			1327	13,34			1347	22,03		

(1) Los intervalos se entenderán excluido el inicio del mismo e incluido el final (p.e. Entre 1 y 2 años: superior a 1 año y menor o igual a 2 años)

Antigüedad	Situación actual 31/12/2015		Situación cierre anual anterior 31/12/2014		Situación inicial 07/07/2004	
	Años		Años		Años	
Antigüedad media ponderada	0630	12,71	0632	11,71	0634	1,29

ESTADOS FINANCIEROS PÚBLICOS DE FONDOS DE TITULIZACIÓN DE ACTIVOS



S.05.2

Denominación del Fondo: **RURAL HIPOTECARIO VI, FONDO DE TITULIZACION DE ACTIVOS**

Denominación del compartimento:

Denominación de la gestora: **EUROPEA DE TITULIZACION, S.A., S.G.F.T.**

Estados agregados: **No**

Periodo: **2º Semestre**

Ejercicio: **2015**

Mercados de cotización de los valores emitidos: AIAF

INFORMACIÓN RELATIVA A LOS PASIVOS EMITIDOS POR EL FONDO

(Las cifras relativas a importes se consignarán en miles de euros y se referirán al total de la serie salvo que expresamente se solicite el valor unitario)

CUADRO A		Situación actual 31/12/2015				Situación cierre anual anterior 31/12/2014				Escenario inicial 07/07/2004			
		Denominación serie	Nº de pasivos emitidos	Nominal unitario	Vida media de los pasivos (1)	Nº de pasivos emitidos	Nominal unitario	Vida media de los pasivos (1)	Nº de pasivos emitidos	Nominal unitario	Vida media de los pasivos (1)		
Serie (2)		0001	0002	0003	0004	0005	0006	0007	0008	0009	0070	0080	0090
ES0374306001	SERIEA	9.091	21	189.777	6,37	9.091	24	222.009	6,93	9.091	100	909.100	11,35
ES0374306019	SERIEB	285	44	12.459	6,37	285	51	14.576	6,93	285	100	28.500	17,60
ES0374306027	SERIEC	124	44	5.420	6,37	124	51	6.340	6,93	124	100	12.400	17,60
Total		8006	9.500	8025	207.656	8045	9.500	8065	242.925	8085	9.500	8105	950.000

(1) Importes en años. En caso de ser estimado se indicará en las notas explicativas las hipótesis de estimación

(2) La gestora deberá cumplimentar la denominación de la serie (ISIN) y su denominación. Cuando los títulos emitidos no tengan ISIN se rellenará exclusivamente la columna de denominación

ESTADOS FINANCIEROS PÚBLICOS DE FONDOS DE TITULIZACIÓN DE ACTIVOS



S.05.2

Denominación del Fondo: **RURAL HIPOTECARIO VI, FONDO DE TITULIZACION DE ACTIVOS**

Denominación del compartimento:

Denominación de la gestora: **EUROPEA DE TITULIZACION, S.A., S.G.F.T.**

Estados agregados: **No**

Periodo: **2º Semestre**

Ejercicio: **2015**

Mercados de cotización de los valores emitidos: AIAF

INFORMACIÓN RELATIVA A LOS PASIVOS EMITIDOS POR EL FONDO

(Las cifras relativas a importes se consignarán en miles de euros y se referirán al total de la serie salvo que expresamente se solicite el valor unitario)

CUADRO B													
Intereses										Principal pendiente			
Serie (1)	Denominación serie	Grado de subordinación (2)	Índice de referencia (3)	Margen (4)	Tipo aplicado	Base de cálculo de intereses	Días Acumulados (5)	Intereses Acumulados (6)	Intereses impagados	Principal no vencido	Principal impagado	Total pendiente	Corrección de valor por repercusión de pérdidas
		9950	9960	9970	9980	9990	9991	9993	9997	9994	9995	9998	9955
ES0374306001	SERIEA	NS	Euribor 03 meses	0,18	0,12	360	74	50	0	189.777	0	189.777	
ES0374306019	SERIEB	S	Euribor 03 meses	0,40	0,34	360	74	9	0	12.459	0	12.459	
ES0374306027	SERIEC	S	Euribor 03 meses	0,95	0,89	360	74	10	0	5.420	0	5.420	
Total								9228	69 9105	9085	207.656 9095	9115	207.656 9227

(1) La gestora deberá cumplimentar la denominación de la serie (ISIN) y su denominación. Cuando los títulos emitidos no tengan ISIN se rellenará exclusivamente la columna de denominación

(2) La gestora deberá indicar si la serie es subordinada o no subordinada (S=Subordinada; NS=No subordinada)

(3) La gestora deberá cumplimentar el índice de referencia que corresponda en cada caso (EURIBOR un año, EURIBOR a tres meses...). En el caso de tipos fijos esta columna se cumplimentará con el término "fijo"

(4) En el caso de tipos fijos esta columna no se cumplimentará

(5) Días acumulados desde la última fecha de pago

(6) Intereses acumulados desde la última fecha de pago

ESTADOS FINANCIEROS PÚBLICOS DE FONDOS DE TITULIZACIÓN DE ACTIVOS



S.05.2

Denominación del Fondo: **RURAL HIPOTECARIO VI, FONDO DE TITULIZACION DE ACTIVOS**

Denominación del compartimento:

Denominación de la gestora: **EUROPEA DE TITULIZACION, S.A., S.G.F.T.**

Estados agregados: **No**

Periodo: **2º Semestre**

Ejercicio: **2015**

Mercados de cotización de los valores emitidos: AIAF

INFORMACIÓN RELATIVA A LOS PASIVOS EMITIDOS POR EL FONDO

(Las cifras relativas a importes se consignarán en miles de euros y se referirán al total de la serie salvo que expresamente se solicite el valor unitario)

CUADRO C			Situación actual 31/12/2015				Situación cierre anual anterior 31/12/2014											
			Amortización principal		Intereses		Amortización principal		Intereses									
Serie (1)	Denominación serie	Fecha final (2)	Pagos del periodo (3)	Pagos acumulados (4)	Pagos del periodo (3)	Pagos acumulados (4)	Pagos del periodo (3)	Pagos acumulados (4)	Pagos del periodo (3)	Pagos acumulados (4)								
		7290	7300	7310	7320	7330	7340	7350	7360	7370								
ES0374306001	SERIEA	17-10-2036	32.232	719.323	461	118.911	28.305	687.091	1.063	118.450								
ES0374306019	SERIEB	17-10-2036	2.117	16.041	61	6.596	3.048	13.924	114	6.535								
ES0374306027	SERIEC	17-10-2036	920	6.980	60	3.540	2.073	6.060	98	3.480								
Total			7305	35.269	7315	742.344	7325	582	7335	129.047	7345	33.426	7355	707.075	7365	1.275	7375	128.465

(1) La gestora deberá cumplimentar la denominación de la serie (ISIN) y su denominación. Cuando los títulos emitidos no tengan ISIN se rellenará exclusivamente la columna de denominación

(2) Entendiendo como fecha final aquella que de acuerdo con la documentación contractual determine la extinción del Fondo, siempre que no se haya producido previamente una causa de liquidación anticipada

(3) Total de pagos realizados desde el último cierre anual

(4) Total de pagos realizados desde la fecha de constitución del Fondo

ESTADOS FINANCIEROS PÚBLICOS DE FONDOS DE TITULIZACIÓN DE ACTIVOS



S.05.2

Denominación del Fondo: **RURAL HIPOTECARIO VI, FONDO DE TITULIZACION DE ACTIVOS**

Denominación del compartimento:

Denominación de la gestora: **EUROPEA DE TITULIZACION, S.A., S.G.F.T.**

Estados agregados: **No**

Periodo: **2º Semestre**

Ejercicio: **2015**

Mercados de cotización de los valores emitidos: AIAF

INFORMACIÓN RELATIVA A LOS PASIVOS EMITIDOS POR EL FONDO

CUADRO D

Serie (1)	Denominación serie	Calificación				
		Fecha último cambio de calificación crediticia	Agencia de calificación crediticia (2)	Situación actual	Situación anual cierre anterior	Situación inicial
		3310	3330	3350	3360	3370
ES0374306001	SERIEA	23-06-2014	FCH	AA+sf	AA+sf	AAA
ES0374306001	SERIEA	10-07-2015	MDY	Aa2sf	A2sf	Aaa
ES0374306019	SERIEB	08-06-2012	FCH	AA-sf	AA-sf	A
ES0374306019	SERIEB	10-07-2015	MDY	Baa3sf	Ba2sf	A2
ES0374306027	SERIEC	28-11-2007	FCH	BBB+	BBB+	BBB
ES0374306027	SERIEC	25-04-2013	MDY	B2sf	B2sf	Baa3

(1) La gestora deberá cumplimentar la denominación de la serie (ISIN) y su denominación. Cuando los títulos emitidos no tengan ISIN se rellenará exclusivamente la columna de denominación

(2) La gestora deberá cumplimentar la calificación crediticia otorgada por cda agencia de rating, cuya denominación también deberá ser cumplimentada, para serie - MDY para Moody's; SYP para Standard & Poors; FCH para Fitch; DBRS para Dominion Bond Rating Service -

ESTADOS FINANCIEROS PÚBLICOS DE FONDOS DE TITULIZACIÓN DE ACTIVOS



S.05.3

Denominación del Fondo: RURAL HIPOTECARIO VI, FONDO DE TITULIZACION DE ACTIVOS Denominación del compartimento: Denominación de la gestora: EUROPEA DE TITULIZACION, S.A., S.G.F.T. Estados agregados: No Periodo: 2º Semestre Ejercicio: 2015

INFORMACIÓN SOBRE MEJORAS CREDITICIAS <i>(Las cifras relativas a importes se consignarán en miles de euros)</i>		Situación actual 31/12/2015		Situación cierre anual anterior 31/12/2014
1. Importe del Fondo de Reserva	0010	5.415	1010	5.539
2. Porcentaje que representa el Fondo de Reserva, u otras mejoras equivalentes, sobre el total de activos titulizados	0020	2,72	1020	2,33
3. Exceso de spread (%) (1)	0040	1,77	1040	1,83
4. Permuta financiera de intereses (S/N)	0050	Si	1050	Si
5. Permuta financiera de tipos de cambio (S/N)	0070	No	1070	No
6. Otras permutas financieras (S/N)	0080	No	1080	No
7. Importe disponible de la línea/s de liquidez (2)	0090	0	1090	0
8. Subordinación de series (S/N)	0110	Si	1110	Si
9. Porcentaje del importe pendiente de las series no subordinadas sobre el importe pendiente del total de bonos (3)	0120	91,39	1120	91,39
10. Importe de los pasivos emitidos garantizados por avales	0150	0	1150	0
11. Porcentaje que representa el aval sobre el total de los pasivos emitidos	0160	0,00	1160	0,00
12. Importe máximo de riesgo cubierto por derivados de crédito u otras garantías financieras adquiridas	0170	0	1170	0
13. Otros (S/N) (4)	0180	No	1180	No
(1) Diferencial existente entre los tipos de interés medios ponderados percibidos de la cartera de activos titulizados conforme se establece en el Cuadro 5.5.E y el tipo de interés medio de los pasivos emitidos cuya finalidad ha sido la adquisición de los activos (2) Se incluirá el importe total disponible de las distintas líneas de liquidez en caso de que haya más de una (3) Entendiendo como no subordinadas aquellas series que en la fecha se encuentren, respecto a las demás, en una posición anterior para el cobro de capital conforme al orden de prelación de pagos (4) La gestora deberá incluir una descripción de dichas mejoras crediticias en las notas explicativas en caso de que las consideren relevantes				

Información sobre contrapartes de las mejoras crediticias		NIF		Denominación
Contraparte del Fondo de Reserva u otras mejores equivalentes (5)	0200		1210	Cajas Rurales Unidas, S.C.C.;Caja Rural de Aragón S.C.C.; Caja Rural de Albacete, Ciudad Real y Cuenca S.C.C.; Caixa Rural La Vall San Isidro S.C.C.V.; Caja Rural de Navarra S.C.C.; Caja Rural del Sur S.C.C.; Cajasiete, Caja Rural, S.C.C.;Caja Rural de Te
Permutas financieras de tipos de interés	0210		1220	Banco Cooperativo, S.A.
Permutas financieras de tipos de cambio	0220		1230	-
Otras permutas financieras	0230		1240	-
Contraparte de la Línea de Liquidez	0240		1250	-
Entidad Avalista	0250		1260	-
Contraparte del derivado de crédito	0260		1270	-

(5) Si el Fondo de Reserva se ha constituido a través de títulos emitidos y se desconoce el titular de esos títulos no se cumplimentará

ESTADOS FINANCIEROS PÚBLICOS DE FONDOS DE TITULIZACIÓN DE ACTIVOS



S.05.4

Denominación del Fondo: **RURAL HIPOTECARIO VI, FONDO DE TITULIZACION DE ACTIVOS**

Denominación del compartimento:

Denominación de la gestora: **EUROPEA DE TITULIZACION, S.A., S.G.F.T.**

Estados agregados: **No**

Periodo: **2º Semestre**

Ejercicio: **2015**

CIRCUNSTANCIAS ESPECÍFICAS ESTABLECIDAS CONTRACTUALMENTE EN EL FONDO

(Las cifras relativas a importes se consignarán en miles de euros)

Concepto (1)	Meses impago		Días impago		Importe impagado acumulado				Ratio (2)				Ref. Folleto			
					Situación actual	Periodo anterior	Situación actual	Periodo anterior	Última Fecha Pago							
1. Activos Morosos por impagos con antigüedad igual o superior a	0010	3	0030		0100	1.297	0200	1.076	0300	0,66	0400	0,49	1120	0,97		
2. Activos Morosos por otras razones					0110	0	0210	0	0310	0,00	0410	0,00	1130	0,00		
Total Morosos					0120	1.297	0220	1.076	0320	0,66	0420	0,49	1140	0,97	1280	Capítulo II - Epígrafe 11.3.1.3
3. Activos Fallidos por impagos con antigüedad igual o superior a	0050	18	0060		0130	3.643	0230	4.116	0330	1,83	0430	1,84	1050	2,01		
4. Activos Fallidos por otras razones					0140	0	0240	0	0340	0,00	0440	0,00	1160	0,00		
Total Fallidos					0150	3.643	0250	4.116	0350	1,83	0450	1,84	1200	2,01	1290	Capítulo II - Epígrafe 11.3.1.3

(1) En caso de existir definiciones adicionales a las recogidas en la presente tabla (moras cualificadas, fallidos subjetivos, etc) respecto a las que se establezca algún trigger se indicarán en la tabla de Otros ratios relevantes, indicando el nombre del ratio

(2) Los ratios se corresponden al importe total de activos fallidos o morosos entre el saldo vivo de los activos cedidos al fondo según se defina en la documentación contractual. En la columna Ref. Folleto se indicará el epígrafe o capítulo del folleto en el que el concepto esté definido

Otros ratios relevantes	Ratio (2)			Ref. Folleto
	Situación actual	periodo anterior	Última Fecha Pago	

TRIGGERS (3)	Límite	% Actual	Última Fecha		Ref. Folleto
			Pago		
Amortización secuencial: series (4)	0500	0520	0540		0560
Serie B ES0374306019	1,50	0,66	0,91		Referencia del folleto: II.11.3.1.5
Serie C ES0374306027	1,00	0,66	0,91		Referencia del folleto: II.11.3.1.5
Diferimiento/postergamiento intereses: series (5)	0506	0526	0546		0566
ES0374306019 Serie B	26.650.000,00	0,00	0,00		Referencia del folleto: V.4.2.1
ES0374306027 Serie C	6.200.000,00	0,00	0,00		Referencia del folleto: V.4.2.1
OTROS TRIGGERS (3)	0513	0523	0553		0573

(3) En caso de existir triggers adicionales a los recogidos en la presente tabla se indicarán su nombre o concepto debajo de OTROS TRIGGERS. Si los triggers recogidos expresamente en la tabla no están previstos en el Fondo, no se cumplimentarán

(4) Si en el folleto y escritura de constitución del Fondo se establecen triggers respecto al modo de amortización (prorrata/secuencial) de algunas de las series se indicarán las series afectadas indicando su ISIN, y en su defecto el nombre, el límite contractual establecido, la situación actual del ratio, la situación en la última fecha de pago y la referencia al epígrafe del folleto donde está definido

(5) Si en el folleto y escritura de constitución del Fondo se establecen triggers respecto al diferimiento o postergamiento de intereses de algunas de las series se indicarán las series afectadas indicando su ISIN o nombre, el límite contractual establecido, la situación actual del ratio, la situación en la última fecha de pago y la referencia al epígrafe del folleto donde está definido

(6) Si en el folleto y escritura de constitución del Fondo se establecen triggers respecto a la no reducción del fondo de reserva se indicará el límite contractual establecido, la situación actual del ratio, la situación en la última fecha de pago y la referencia al epígrafe del folleto donde está definido

Triggers

Amortización Secuencial

Referencia del folleto: II.11.3.1.5 Pag. (32)

No obstante aunque no hubiera sido amortizada la Serie A en su totalidad, los Fondos Disponibles para Amortización se aplicarán también a la amortización de la Serie B y/o de la Serie C en la Fecha de Pago que no sea la última Fecha de Pago ni la fecha de liquidación del Fondo y en la que se cumplan las circunstancias siguientes ("Condiciones para la Amortización a Prorrata"): a) Para proceder a la amortización de la Serie B, que en la Fecha de Determinación anterior a la Fecha de Pago correspondiente: i) el Saldo de Principal Pendiente de la Serie B sea igual o mayor al 6,00% del Saldo de Principal Pendiente de la Emisión de Bonos, y ii) el Saldo Vivo de los Préstamos Hipotecarios Morosos no exceda del 1,50% del Saldo Vivo de los Préstamos Hipotecarios no Dudosos. b) Para proceder a la amortización de la Serie C, que en la Fecha de Determinación anterior a la Fecha de Pago correspondiente: i) el Saldo de Principal Pendiente de la Serie C sea igual o mayor al 2,61% del Saldo de Principal Pendiente de la Emisión de Bonos, y ii) el Saldo Vivo de los Préstamos Hipotecarios Morosos no exceda del 1,00% del Saldo Vivo de los Préstamos Hipotecarios no Dudosos. c) Para proceder a la amortización de la Serie B y de la Serie C: i) que el Fondo de Reserva Requerido fuera a ser dotado en su totalidad, y ii) en la Fecha Determinación anterior a la Fecha de Pago correspondiente, el importe del Saldo Vivo de los Préstamos Hipotecarios sea igual o superior al 10 por 100 del importe nominal de la Emisión de Bonos.

Referencia del folleto: II.11.3.1.5 Pag. (32)

En caso de ser de aplicación en una Fecha de Pago la amortización de la Serie B y/o de la Serie C, según lo previsto en la regla 2 anterior, los Fondos Disponibles para Amortización se aplicarán también a la amortización de la Serie B y/o de la Serie C de modo tal que el Saldo de Principal Pendiente de la Serie B o el de la Serie C con relación al Saldo de Principal Pendiente de la Emisión de Bonos se mantengan en el 6,00% o en el 2,61%, respectivamente, o porcentajes superiores a éstos lo más próximos posibles.

Diferimiento/Postergamiento intereses

Referencia del folleto: V.4.2.1 Pag. (117)

Pago de los intereses devengados de los Bonos de la Serie B salvo postergación de este pago al 7º lugar en el orden de prelación. Si no se hubiera producido la completa amortización de los Bonos de la Serie A y no se fuera a producir en la Fecha de Pago correspondiente, se procederá a la postergación de este pago al 7º lugar en el caso de: (a) que en dos Fechas de Pago consecutivas, incluida la Fecha de Pago correspondiente, se fuera a producir un Déficit de Amortización por importe mayor a la suma (i) del cincuenta por ciento (50%) del importe nominal de emisión de los Bonos de la Serie B y (ii) del cien por cien (100%) del importe nominal de emisión de los Bonos de la Serie C; o (b) que sea la última Fecha de Pago o la fecha de liquidación del Fondo.

Referencia del folleto: V.4.2.1 Pag. (117-118)

Pago de los intereses devengados de los Bonos de la Serie C salvo postergación de este pago al 9º lugar en el orden de prelación. Si no se hubiera producido la completa amortización de los Bonos de la Serie A y no se fuera a producir en la Fecha de Pago correspondiente, se procederá a la postergación de este pago al 9º lugar en el caso de: (a) que en dos Fechas de Pago consecutivas, incluida la Fecha de Pago correspondiente, se fuera a producir un Déficit de Amortización por importe mayor al cincuenta por ciento (50%) del importe nominal de emisión de los Bonos de la Serie C; o (b) que sea la última Fecha de Pago o la fecha de liquidación del Fondo.

Referencia del folleto: V.4.2.1 Pag. (118)

Retención para el Fondo de Amortización Primero por un importe igual a la diferencia positiva entre: (i) el Saldo de Principal Pendiente de la Serie A a la Fecha de Determinación anterior a la Fecha de Pago correspondiente; y (ii) el Saldo Vivo de los Préstamos Hipotecarios no Dudosos a la Fecha de Determinación anterior a la Fecha de Pago correspondiente. El importe que fuere efectivamente aplicado en este orden en la Fecha de Pago correspondiente, se integrará en los Fondos Disponibles para Amortización que se aplicarán a la amortización de cada una de las Series de acuerdo con las reglas de Distribución de los Fondos Disponibles para Amortización entre cada Serie que se establecen en el apartado siguiente.

No reducción del Fondo de Reserva

Referencia del folleto: III.2.3.1 Pag. (58)

Límite: Máximo: 10.830.000,00 Mínimo: La cantidad mayor entre: a) El 2,28% del Saldo de Principal Pendiente de la Emisión de Bonos. b) El 0,57% del importe nominal de la Emisión de Bonos.

El Fondo de Reserva Requerido no se reducirá en la Fecha de Pago que corresponda y permanecerá en el importe del Fondo de Reserva Requerido en la anterior Fecha de Pago, cuando en la Fecha de Pago concurren cualquiera de las circunstancias siguientes: i) Que en la Fecha de Determinación anterior a la Fecha de Pago correspondiente, el importe a que ascienda el Saldo Vivo de los Préstamos Hipotecarios Morosos, fuera igual o superior al 1,00% del Saldo Vivo de los Préstamos Hipotecarios no Dudosos. ii) Que en la Fecha de Pago anterior, el Fondo de Reserva no hubiera sido dotado en el importe del Fondo de Reserva Requerido a esa Fecha de Pago.



ESTADOS FINANCIEROS PÚBLICOS DE FONDOS DE TITULIZACIÓN DE ACTIVOS



S.05.5

Denominación del Fondo: **RURAL HIPOTECARIO VI, FONDO DE TITULIZACION DE ACTIVOS**

Denominación del compartimento:

Denominación de la gestora: **EUROPEA DE TITULIZACION, S.A., S.G.F.T.**

Estados agregados: **No**

Periodo: **2º Semestre**

Ejercicio: **2015**

OTRA INFORMACIÓN RELATIVA A LOS ACTIVOS CEDIDOS Y PASIVOS

(Las cifras relativas a importes se consignarán en miles de euros)

CUADRO A Distribución geográfica de activos titulizados	Situación actual 31/12/2015				Situación cierre anual anterior 31/12/2014				Situación inicial 07/07/2004			
	Nº de activos vivos	Principal pendiente (1)			Nº de activos vivos	Principal pendiente (1)			Nº de activos vivos	Principal pendiente (1)		
Andalucía	0400	1.492	0426	52.426	0452	1.645	0478	62.782	0504	4.063	0530	287.769
Aragón	0401	274	0427	14.227	0453	297	0479	16.515	0505	545	0531	57.454
Asturias	0402	0	0428	0	0454	0	0480	0	0506	2	0532	198
Baleares	0403	94	0429	7.366	0455	104	0481	8.613	0507	263	0533	33.304
Canarias	0404	253	0430	12.513	0456	263	0482	14.000	0508	499	0534	45.358
Cantabria	0405	0	0431	0	0457	1	0483	63	0509	2	0535	204
Castilla-León	0406	194	0432	6.897	0458	202	0484	7.936	0510	355	0536	29.038
Castilla La Mancha	0407	335	0433	7.690	0459	397	0485	9.393	0511	807	0537	41.298
Cataluña	0408	124	0434	7.076	0460	138	0486	8.162	0512	372	0538	40.255
Ceuta	0409	0	0435	0	0461	1	0487	101	0513	1	0539	152
Extremadura	0410	1	0436	24	0462	1	0488	29	0514	3	0540	274
Galicia	0411	6	0437	217	0463	6	0489	232	0515	7	0541	538
Madrid	0412	69	0438	4.519	0464	74	0490	5.261	0516	163	0542	20.309
Meilla	0413	24	0439	486	0465	27	0491	795	0517	50	0543	3.736
Murcia	0414	217	0440	9.359	0466	242	0492	11.291	0518	577	0544	45.899
Navarra	0415	365	0441	18.386	0467	460	0493	24.167	0519	887	0545	88.562
La Rioja	0416	197	0442	9.704	0468	218	0494	11.803	0520	350	0546	36.060
Comunidad Valenciana	0417	920	0443	31.708	0469	973	0495	36.103	0521	2.097	0547	153.263
País Vasco	0418	240	0444	16.534	0470	289	0496	20.799	0522	560	0548	66.333
Total España	0419	4.805	0445	199.132	0471	5.338	0497	238.045	0523	11.603	0549	950.004
Otros países Unión europea	0420	0	0446	0	0472	0	0498	0	0524	0	0550	0
Resto	0422	0	0448	0	0474	0	0500	0	0526	0	0552	0
Total general	0425	4.805	0450	199.132	0475	5.338	0501	238.045	0527	11.603	0553	950.004

(1) Entendiendo como principal pendiente el importe de principal pendiente de reembolso

ESTADOS FINANCIEROS PÚBLICOS DE FONDOS DE TITULIZACIÓN DE ACTIVOS



S.05.5

Denominación del Fondo: **RURAL HIPOTECARIO VI, FONDO DE TITULACION DE ACTIVOS**

Denominación del compartimento:

Denominación de la gestora: **EUROPEA DE TITULIZACION, S.A., S.G.F.T.**

Estados agregados: **No**

Periodo: **2º Semestre**

Ejercicio: **2015**

OTRA INFORMACIÓN RELATIVA A LOS ACTIVOS CEDIDOS Y PASIVOS

(Las cifras relativas a importes se consignarán en miles de euros)

CUADRO B

Divisa/Activos titulizados	Situación actual 31/12/2015						Situación cierre anual anterior 31/12/2014						Situación inicial 07/07/2004					
	Nº de activos vivos		Principal pendiente en Divisa (1)		Principal pendiente en euros (1)		Nº de activos vivos		Principal pendiente en Divisa (1)		Principal pendiente en euros (1)		Nº de activos vivos		Principal pendiente en Divisa (1)		Principal pendiente en euros (1)	
Euro - EUR	0571	4.805	0577	199.132	0583	199.132	0600	5.338	0606	238.045	0611	238.045	0620	11.603	0626	950.004	0631	950.004
EEUU Dólar - USD	0572		0578		0584		0601		0607		0612		0621		0627		0632	
Japón Yen - JPY	0573		0579		0585		0602		0608		0613		0622		0628		0633	
Reino Unido Libra - GBP	0574		0580		0586		0603		0609		0614		0623		0629		0634	
Otras	0575				0587		0604				0615		0624				0635	
Total	0576	4.805			0588	199.132	0605	5.338			0616	238.045	0625	11.603			0636	950.004

(1) Entendiendo como principal pendiente el importe de principal pendiente de reembolso

ESTADOS FINANCIEROS PÚBLICOS DE FONDOS DE TITULIZACIÓN DE ACTIVOS



S.05.5

Denominación del Fondo: **RURAL HIPOTECARIO VI, FONDO DE TITULIZACION DE ACTIVOS**

Denominación del compartimento:

Denominación de la gestora: **EUROPEA DE TITULIZACION, S.A., S.G.F.T.**

Estados agregados: **No**

Periodo: **2º Semestre**

Ejercicio: **2015**

OTRA INFORMACIÓN RELATIVA A LOS ACTIVOS CEDIDOS Y PASIVOS

(Las cifras relativas a importes se consignarán en miles de euros)

CUADRO C

Importe pendiente activos titulizados / Valor garantía (1)	Situación actual 31/12/2015				Situación cierre anual anterior 31/12/2014				Situación inicial 07/07/2004			
	Nº de activos vivos		Principal pendiente		Nº de activos vivos		Principal pendiente		Nº de activos vivos		Principal pendiente	
0% - 40%	1100	3.183	1110	97.112	1120	3.241	1130	103.217	1140	1.350	1150	72.558
40% - 60%	1101	1.504	1111	91.234	1121	1.865	1131	113.700	1141	2.786	1151	210.545
60% - 80%	1102	118	1112	10.786	1122	232	1132	21.128	1142	6.458	1152	555.088
80% - 100%	1103	0	1113	0	1123	0	1133	0	1143	1.009	1153	111.813
100% - 120%	1104	0	1114	0	1124	0	1134	0	1144	0	1154	0
120% - 140%	1105	0	1115	0	1125	0	1135	0	1145	0	1155	0
140% - 160%	1106	0	1116	0	1126	0	1136	0	1146	0	1156	0
superior al 160%	1107	0	1117	0	1127	0	1137	0	1147	0	1157	0
Total	1108	4.805	1118	199.132	1128	5.338	1138	238.045	1148	11.603	1158	950.004
Media ponderada (%)			1119	39,75			1139	42,06			1159	66,48

(1) Distribución según el valor de la razón entre el importe pendiente de amortizar de los préstamos con garantía real y la última valoración disponible de tasación de los inmuebles hipotecados, o valor razonable de otras garantías reales, siempre que el valor de las mismas se haya considerado en el momento inicial del Fondo, expresada en porcentaje

ESTADOS FINANCIEROS PÚBLICOS DE FONDOS DE TITULIZACIÓN DE ACTIVOS



S.05.5

Denominación del Fondo: **RURAL HIPOTECARIO VI, FONDO DE TITULIZACION DE ACTIVOS**

Denominación del compartimento:

Denominación de la gestora: **EUROPEA DE TITULIZACION, S.A., S.G.F.T.**

Estados agregados: **No**

Periodo: **2º Semestre**

Ejercicio: **2015**

OTRA INFORMACIÓN RELATIVA A LOS ACTIVOS CEDIDOS Y PASIVOS

(Las cifras relativas a importes se consignarán en miles de euros)

CUADRO D

Rendimiento índice del periodo	Número de activos		Principal Pendiente		Margen ponderado s/ índice de referencia		Tipo de interés medio ponderado (2)	
	vivos							
Índice de referencia (1)	1400		1410		1420		1430	
EURIBOR/MIBOR a 1 año	158		4.436		1,14		1,66	
EURIBOR/MIBOR a 1 año (M. Hipo)	3.857		167.000		0,89		1,52	
EURIBOR/MIBOR a 3 meses	5		317		0,73		0,69	
M. Hipotecario Bancos	1		20		-0,13		2,48	
M. Hipotecario Cajas de Ahorro	14		586		0,32		4,06	
M. Hipotecario Conjunto de Ent	648		22.337		0,25		2,61	
M. Secundario Deuda Pública 2-	122		4.436		1,79		2,43	
TOTAL								
Total	1405	4.805	1415	199.132	1425	0,84	1435	1,67

(1) La gestora deberá cumplimentar el índice de referencia que corresponda en cada caso (EURIBOR un año, LIBRO, etc.)

(2) En el caso de tipos fijos no se cumplimentará la columna de margen ponderado y se indicará el tipo de interés medio ponderado de los activos a tipo fijo en la columna "tipo de interés medio ponderado"

ESTADOS FINANCIEROS PÚBLICOS DE FONDOS DE TITULIZACIÓN DE ACTIVOS



S.05.5

Denominación del Fondo: RURAL HIPOTECARIO VI, FONDO DE TITULIZACION DE ACTIVOS

Denominación del compartimento:

Denominación de la gestora: EUROPEA DE TITULIZACION, S.A., S.G.F.T.

Estados agregados: No

Periodo: 2º Semestre

Ejercicio: 2015

OTRA INFORMACIÓN RELATIVA A LOS ACTIVOS CEDIDOS Y PASIVOS

(Las cifras relativas a importes se consignarán en miles de euros)

CUADRO E Tipo de interés nominal	Situación actual 31/12/2015				Situación cierre anual anterior 31/12/2014				Situación inicial 07/07/2004			
	Nº de activos vivos		Principal pendiente		Nº de activos vivos		Principal pendiente		Nº de activos vivos		Principal pendiente	
Inferior al 1%	1500	1.224	1521	59.589	1542	358	1563	21.025	1584	0	1605	0
1% - 1,49%	1501	1.473	1522	55.066	1543	1.700	1564	77.966	1585	0	1606	0
1,5% - 1,99%	1502	371	1523	15.371	1544	843	1565	31.629	1586	0	1607	0
2% - 2,49%	1503	618	1524	22.364	1545	138	1566	7.575	1587	16	1608	1.890
2,5% - 2,99%	1504	519	1525	22.680	1546	390	1567	22.442	1588	2.670	1609	273.032
3% - 3,49%	1505	244	1526	11.478	1547	854	1568	37.913	1589	3.758	1610	310.715
3,5% - 3,99%	1506	114	1527	5.471	1548	437	1569	19.154	1590	2.901	1611	213.993
4% - 4,49%	1507	106	1528	3.383	1549	304	1570	11.263	1591	1.212	1612	88.854
4,5% - 4,99%	1508	97	1529	3.095	1550	232	1571	7.545	1592	757	1613	47.176
5% - 5,49%	1509	19	1530	314	1551	44	1572	830	1593	181	1614	9.579
5,5% - 5,99%	1510	15	1531	206	1552	27	1573	400	1594	83	1615	3.632
6% - 6,49%	1511	5	1532	115	1553	9	1574	221	1595	23	1616	1.028
6,5% - 6,99%	1512	0	1533	0	1554	1	1575	39	1596	2	1617	105
7% - 7,49%	1513	0	1534	0	1555	1	1576	43	1597	0	1618	0
7,5% - 7,99%	1514	0	1535	0	1556	0	1577	0	1598	0	1619	0
8% - 8,49%	1515	0	1536	0	1557	0	1578	0	1599	0	1620	0
8,5% - 8,99%	1516	0	1537	0	1558	0	1579	0	1600	0	1621	0
9% - 9,49%	1517	0	1538	0	1559	0	1580	0	1601	0	1622	0
9,5% - 9,99%	1518	0	1539	0	1560	0	1581	0	1602	0	1623	0
Superior al 10%	1519	0	1540	0	1561	0	1582	0	1603	0	1624	0
Total	1520	4.805	1541	199.132	1562	5.338	1583	238.045	1604	11.603	1625	950.004
Tipo de interés medio ponderado de los activos(%)			9542	1,99			9584	2,28			1626	3,35
Tipo de interés medio ponderado de los pasivos(%)			9543	0,22			9585	0,46			1627	2,32

ESTADOS FINANCIEROS PÚBLICOS DE FONDOS DE TITULIZACIÓN DE ACTIVOS



S.05.5

Denominación del Fondo: **RURAL HIPOTECARIO VI, FONDO DE TITULIZACION DE ACTIVOS**

Denominación del compartimento:

Denominación de la gestora: **EUROPEA DE TITULIZACION, S.A., S.G.F.T.**

Estados agregados: **No**

Periodo: **2º Semestre**

Ejercicio: **2015**

OTRA INFORMACIÓN RELATIVA A LOS ACTIVOS CEDIDOS Y PASIVOS

CUADRO F

Concentración	Situación actual 31/12/2015			Situación cierre anual anterior 31/12/2014			Situación inicial 07/07/2004		
	Porcentaje		CNAE (2)	Porcentaje		CNAE (2)	Porcentaje		CNAE (2)
Diez primeros deudores/emisores con más concentración	2000	1,16		2030	1,01		2060	0,39	
Sector: (1)	2010		2020	2040		2050	2070		2080

(1) Indíquese denominación del sector con mayor concentración

(2) Incluir código CNAE con dos niveles de agregación

ESTADOS FINANCIEROS PÚBLICOS DE FONDOS DE TITULIZACIÓN DE ACTIVOS



S.05.5

Denominación del Fondo: **RURAL HIPOTECARIO VI, FONDO DE TITULIZACION DE ACTIVOS**
 Denominación del compartimento:
 Denominación de la gestora: **EUROPEA DE TITULIZACION, S.A., S.G.F.T.**
 Estados agregados: **No**
 Período: **2º Semestre**
 Ejercicio: **2015**

OTRA INFORMACIÓN RELATIVA A LOS ACTIVOS CEDIDOS Y PASIVOS

(Las cifras relativas a importes se consignarán en miles de euros)

CUADRO G

Divisa/Pasivos emitidos por el fondo	Situación actual 31/12/2015						Situación inicial 07/07/2004					
	Nº de pasivos emitidos		Principal pendiente en Divisa		Principal pendiente en euros		Nº de pasivos emitidos		Principal pendiente en Divisa		Principal pendiente en euros	
Euro - EUR	3000	9.500	3060	207.656	3110	207.656	3170	9.500	3230	950.000	3250	950.000
EEUU Dólar - USDR	3010		3070		3120		3180		3240		3260	
Japón Yen - JPY	3020		3080		3130		3190		3250		3270	
Reino Unido Libra - GBP	3030		3090		3140		3200		3260		3280	
Otras	3040				3150		3210				3290	
Total	3050	9.500			3160	207.656	3220	9.500			3300	950.000

Estado S.06 – NOTAS EXPLICATIVAS

NOTA EXPLICATIVA AL ESTADO S.05.2 CUADRO A

VIDA MEDIA

- a) Escenario inicial: Vida media inicial calculada según cuadro del folleto informativo, con hipótesis de tasa de morosidad = 0% y tasa de amortización anticipada = 0%
- b) Situación actual: Vida media actual calculada según método de amortización actual (secuencial o prorratea), con hipótesis de tasa de morosidad = 0%, tasa de amortización anticipada = 0% y sin ejercicio de la amortización anticipada opcional.

MIEMBROS DEL CONSEJO DE ADMINISTRACIÓN DE LA SOCIEDAD GESTORA

D. Luis Manuel Megías Pérez
Presidente

D. Pedro María Urresti Laca
Vicepresidente

D. Ignacio Echevarría Soriano

D. Juan Isusi Garteiz Gogeoasca

D. Carlos Goicoechea Argul

D. Sergio Fernández Sanz

D. Mario Masiá Vicente

D. Antonio Muñoz Calzada en representación de
Bankinter, S.A.

D. Ignacio Benloch Fernández-Cuesta en representación
de Banco Cooperativo Español, S.A.

Diligencia: El Consejo de Administración de Europea de Titulización, S.A., S.G.F.T., en sesión del 29 de marzo de 2016, ha formulado y aprobado las Cuentas Anuales integradas por balance, cuenta de pérdidas y ganancias, estados de flujos de efectivo, estado de ingresos y gastos reconocidos y memoria e informe de gestión (incluidos los Anexos) de RURAL HIPOTECARIO VI Fondo de Titulización de Activos, correspondientes al ejercicio cerrado a 31 de diciembre de 2015, contenidos en las 69 páginas anteriores, numeradas de la 1 a la 47, a excepción de los Anexos que están contenidos en las 22 páginas siguientes y así han firmado el presente documento.

Madrid, 29 de marzo de 2016

D. Ángel Munilla López
Secretario no Consejero