

IM CÉDULAS 10, FONDO DE TITULIZACIÓN DE ACTIVOS

Cuentas Anuales e Informe de Gestión
correspondientes al ejercicio anual terminado
el 31 de diciembre de 2019, junto con el
Informe de Auditoría Independiente

INFORME DE AUDITORÍA DE CUENTAS ANUALES EMITIDO POR UN AUDITOR INDEPENDIENTE

A los Administradores de INTERMONEY TITULIZACIÓN, S.G.F.T., S.A. :

Informe sobre las cuentas anuales

Opinión

Hemos auditado las cuentas anuales de IM CÉDULAS 10, F.T.A. (en adelante, el Fondo), gestionado por INTERMONEY TITULIZACIÓN, S.G.F.T., S.A. (en adelante, la Sociedad Gestora), que comprenden el balance a 31 de diciembre de 2019, la cuenta de pérdidas y ganancias, el estado de flujos de efectivo, el estado de ingresos y gastos reconocidos y la memoria correspondientes al ejercicio terminado en dicha fecha.

En nuestra opinión, las cuentas anuales adjuntas expresan, en todos los aspectos significativos, la imagen fiel del patrimonio y de la situación financiera del Fondo a 31 de diciembre de 2019, así como de sus resultados y flujos de efectivo correspondientes al ejercicio terminado en dicha fecha, de conformidad con el marco normativo de información financiera que resulta de aplicación (que se identifica en la nota 2-a de la memoria) y en particular, con los principios y criterios contables contenidos en el mismo.

Fundamento de la opinión

Hemos llevado a cabo nuestra auditoría de conformidad con la normativa reguladora de la actividad de auditoría de cuentas vigente en España. Nuestras responsabilidades de acuerdo con dichas normas se describen más adelante en la sección *Responsabilidades del auditor en relación con la auditoría de las cuentas anuales* de nuestro informe.

Somos independientes del Fondo de conformidad con los requerimientos de ética, incluidos los de independencia, que son aplicables a nuestra auditoría de las cuentas anuales en España según lo exigido por la normativa reguladora de la actividad de auditoría de cuentas. En este sentido, no hemos prestado servicios distintos a los de la auditoría de cuentas, ni han concurrido situaciones o circunstancias que, de acuerdo con lo establecido en la citada normativa reguladora, hayan afectado a la necesaria independencia de modo que se haya visto comprometida.

Consideramos que la evidencia de auditoría que hemos obtenido proporciona una base suficiente y adecuada para nuestra opinión.

Cuestiones clave de la auditoría

Las cuestiones clave de la auditoría son aquellas cuestiones que, según nuestro juicio profesional, han sido de la mayor significatividad en nuestra auditoría de las cuentas anuales del periodo actual. Estas cuestiones han sido tratadas en el contexto de nuestra auditoría de las cuentas anuales en su conjunto y en la formación de nuestra opinión sobre éstas y no expresamos una opinión por separado sobre esas cuestiones.

Deterioro de los activos titulizados

Descripción

La cartera de activos titulizados representa, al 31 de diciembre de 2019, la práctica totalidad del activo del Fondo a dicha fecha. El Fondo instrumenta dichos activos como colateral de los bonos de titulización emitidos y, dada la naturaleza y objeto específicos del Fondo, la amortización de los bonos se determina en función de los flujos de caja estimados y realizados según el calendario y las cuotas de vencimiento de capital e intereses de los activos titulizados. En esta estimación de los flujos de caja es necesario considerar cualquier corrección valorativa por deterioro. Los criterios de estimación del deterioro de los activos, que se describen en la nota 3 de la memoria adjunta, contemplan, como en cualquier procedimiento de estimación, el uso de determinadas hipótesis por parte de los administradores de la Sociedad Gestora del Fondo. Por todo lo indicado anteriormente, la estimación del deterioro de los activos ha sido considerada una cuestión clave en nuestra auditoría.

Procedimientos aplicados en la auditoría

Nuestros procedimientos de auditoría han incluido, entre otros; (i) la verificación de la existencia e integridad de la cartera de activos titulizados, mediante la obtención de confirmaciones de terceros; (ii) la verificación de los porcentajes de estimación de deterioro de los activos, de acuerdo con lo establecido en la normativa vigente y en el folleto de emisión del Fondo; (iii) y finalmente, el recálculo de las estimaciones realizadas; todos ellos, encaminados a evaluar la razonabilidad de las estimaciones realizadas por parte de los administradores de la Sociedad Gestora del Fondo, así como la adecuación de dichas estimaciones a la normativa aplicable (Circular 2/2016, de 20 de abril, de la Comisión Nacional del Mercado de Valores).

Por último, hemos evaluado si los desgloses de información facilitados en las cuentas anuales en relación con los activos titulizados (véanse notas 3 y 7 de la memoria adjunta) resultan conformes con los requeridos por el marco normativo de información financiera que resulta de aplicación.

Otra información: Informe de gestión

La otra información comprende, exclusivamente, el informe de gestión del ejercicio 2019, cuya formulación es responsabilidad de los administradores de la Sociedad Gestora del Fondo y no forma parte integrante de las cuentas anuales.

Nuestra opinión de auditoría sobre las cuentas anuales no cubre el informe de gestión. Nuestra responsabilidad sobre el informe de gestión, de conformidad con lo exigido por la normativa reguladora de la actividad de auditoría de cuentas, consiste en evaluar e informar sobre la concordancia del informe de gestión con las cuentas anuales, a partir del conocimiento de la entidad obtenido en la realización de la auditoría de las citadas cuentas y sin incluir información distinta de la obtenida como evidencia durante la misma. Asimismo, nuestra responsabilidad consiste en evaluar e informar de si el contenido y presentación del informe de gestión son conformes a la normativa que resulta de aplicación. Si, basándonos en el trabajo que hemos realizado, concluimos que existen incorrecciones materiales, estamos obligados a informar de ello.

Sobre la base del trabajo realizado, según lo descrito en el párrafo anterior, la información que contiene el informe de gestión concuerda con la de las cuentas anuales del ejercicio 2019 y su contenido y presentación son conformes a la normativa que resulta de aplicación.

Responsabilidad de los administradores de la Sociedad Gestora del Fondo en relación con las cuentas anuales

Los administradores de la Sociedad Gestora del Fondo son responsables de formular las cuentas anuales adjuntas, de forma que expresen la imagen fiel del patrimonio, de la situación financiera y de los resultados del Fondo, de conformidad con el marco normativo de información financiera aplicable a la entidad en España y del control interno que consideren necesario para permitir la preparación de cuentas anuales libres de incorrección material, debida a fraude o error.

En la preparación de las cuentas anuales los administradores de la Sociedad Gestora del Fondo son responsables de la valoración de la capacidad del Fondo para continuar como empresa en funcionamiento, revelando, según corresponda, las cuestiones relacionadas con empresa en funcionamiento y utilizando el principio contable de empresa en funcionamiento, excepto si los administradores de la Sociedad Gestora del Fondo tienen intención de liquidar el Fondo o de cesar sus operaciones, o bien no exista otra alternativa realista.

Responsabilidades del auditor en relación con la auditoría de las cuentas anuales

Nuestros objetivos son obtener una seguridad razonable de que las cuentas anuales en su conjunto están libres de incorrección material, debida a fraude o error y emitir un informe de auditoría que contiene nuestra opinión.

Seguridad razonable es un alto grado de seguridad, pero no garantiza que una auditoría realizada de conformidad con la normativa reguladora de la actividad de auditoría de cuentas vigente en España siempre detecte una incorrección material cuando existe. Las incorrecciones pueden deberse a fraude o error y se consideran materiales si, individualmente o de forma agregada, puede preverse razonablemente que influyan en las decisiones económicas que los usuarios toman basándose en las cuentas anuales.

En el Anexo de este informe de auditoría se incluye una descripción más detallada de nuestras responsabilidades en relación con la auditoría de las cuentas anuales. Esta descripción que se encuentra en el citado Anexo es parte integrante de nuestro informe de auditoría.

Informe sobre otros requerimientos legales y reglamentarios

Informe adicional para los administradores de la Sociedad Gestora del Fondo

De acuerdo con lo previsto en la Disposición adicional tercera de la Ley 22/2015, de 20 de julio, de Auditoría de Cuentas, no están obligadas a tener una Comisión de Auditoría, las entidades de interés público cuya única actividad consista en actuar como emisor de valores garantizados por activos, por lo que los Administradores de la Sociedad Gestora del Fondo han asumido dichas funciones.

La opinión expresada en este informe es coherente con lo manifestado en nuestro informe adicional para los Administradores de la Sociedad Gestora del Fondo de fecha 8 de abril de 2020.

Periodo de contratación

El Consejo de Administración de la Sociedad Gestora del Fondo celebrado el 13 de noviembre de 2017 nos nombró como auditores por un período de 3 años, contados a partir del ejercicio finalizado el 31 de diciembre de 2016 (ejercicios 2017, 2018 y 2019).

DELOITTE, S.L.
Inscrita en el R.O.A.C. nº S0692



Antonio Ríos Cid
Inscrito en el R.O.A.C. nº 20245

8 de abril de 2020



DELOITTE, S.L.

2020 Núm. 01/20/01954

.....
Informe de auditoría de cuentas sujeto
a la normativa de auditoría de cuentas
española o internacional
.....

Anexo de nuestro informe de auditoría

Adicionalmente a lo incluido en nuestro informe de auditoría, en este Anexo incluimos nuestras responsabilidades respecto a la auditoría de las cuentas anuales.

Responsabilidades del auditor en relación con la auditoría de las cuentas anuales

Como parte de una auditoría de conformidad con la normativa reguladora de la actividad de auditoría de cuentas vigente en España, aplicamos nuestro juicio profesional y mantenemos una actitud de escepticismo profesional durante toda la auditoría. También:

- Identificamos y valoramos los riesgos de incorrección material en las cuentas anuales, debida a fraude o error, diseñamos y aplicamos procedimientos de auditoría para responder a dichos riesgos y obtenemos evidencia de auditoría suficiente y adecuada para proporcionar una base para nuestra opinión. El riesgo de no detectar una incorrección material debida a fraude es más elevado que en el caso de una incorrección material debida a error, ya que el fraude puede implicar colusión, falsificación, omisiones deliberadas, manifestaciones intencionadamente erróneas, o la elusión del control interno.
- Obtenemos conocimiento del control interno relevante para la auditoría con el fin de diseñar procedimientos de auditoría que sean adecuados en función de las circunstancias y no con la finalidad de expresar una opinión sobre la eficacia del control interno de la Sociedad Gestora del Fondo.
- Evaluamos si las políticas contables aplicadas son adecuadas y la razonabilidad de las estimaciones contables y la correspondiente información revelada por los administradores de la Sociedad Gestora del Fondo.
- Concluimos sobre si es adecuada la utilización, por los administradores de la Sociedad Gestora del Fondo, del principio contable de empresa en funcionamiento y basándonos en la evidencia de auditoría obtenida, concluimos sobre si existe o no una incertidumbre material relacionada con hechos o con condiciones que pueden generar dudas significativas sobre la capacidad del Fondo para continuar como empresa en funcionamiento. Si concluimos que existe una incertidumbre material, se requiere que llamemos la atención en nuestro informe de auditoría sobre la correspondiente información revelada en las cuentas anuales o, si dichas revelaciones no son adecuadas, que expresemos una opinión modificada. Nuestras conclusiones se basan en la evidencia de auditoría obtenida hasta la fecha de nuestro informe de auditoría. Sin embargo, los hechos o condiciones futuros pueden ser la causa de que el Fondo deje de ser una empresa en funcionamiento.
- Evaluamos la presentación global, la estructura y el contenido de las cuentas anuales, incluida la información revelada y si las cuentas anuales representan las transacciones y hechos subyacentes de un modo que logran expresar la imagen fiel.

Nos comunicamos con los Administradores de la Sociedad Gestora del Fondo en relación con, entre otras cuestiones, el alcance y el momento de realización de la auditoría planificada y los hallazgos significativos de la auditoría, así como cualquier deficiencia significativa del control interno que identificamos en el transcurso de la auditoría.

También proporcionamos a los Administradores de la Sociedad Gestora del Fondo una declaración de que hemos cumplido los requerimientos de ética aplicables, incluidos los de independencia y nos hemos comunicado con la misma para informar de aquellas cuestiones que razonablemente puedan suponer una amenaza para nuestra independencia y en su caso, de las correspondientes salvaguardas.

Entre las cuestiones que han sido objeto de comunicación a los Administradores de la Sociedad Gestora del Fondo, determinamos las que han sido de la mayor significatividad en la auditoría de las cuentas anuales del periodo actual y que son, en consecuencia, las cuestiones clave de la auditoría.


Describimos esas cuestiones en nuestro informe de auditoría salvo que las disposiciones legales o reglamentarias prohíban revelar públicamente la cuestión.

IM CÉDULAS 10, FONDO DE TITULIZACIÓN DE ACTIVOS

Cuentas anuales e Informe de gestión correspondientes
al ejercicio anual terminado el 31 de diciembre de 2019



CLASE 8.^a



000215271

ÍNDICE

A. CUENTAS ANUALES

1. ESTADOS FINANCIEROS

- Balance
- Cuenta de pérdidas y ganancias
- Estado de Flujos de Efectivo
- Estado de ingresos y gastos reconocidos

2. BASES Y PRINCIPIOS CONTABLES

- (1) Naturaleza y actividad
- (2) Bases de presentación de las cuentas anuales
- (3) Principios contables y normas de valoración aplicados
- (4) Errores y cambios en las estimaciones contables

3. INFORMACIÓN FINANCIERA

- (5) Riesgos asociados a instrumentos financieros
- (6) Ajustes repercutidos en balance de ingresos y gastos reconocidos
- (7) Activos financieros
- (8) Efectivo y otros activos líquidos equivalentes
- (9) Pasivos financieros
- (10) Liquidaciones intermedias

4. OTRA INFORMACIÓN

- (11) Situación fiscal
- (12) Otra información
- (13) Hechos posteriores


5. ANEXOS:

- Estados S05.1, S05.2, S05.3, S05.5 y S.06.

B. INFORME DE GESTIÓN Y ESTADOS S05.4



CLASE 8.^a



000215272

IM CÉDULAS 10, FONDO DE TITULIZACIÓN DE ACTIVOS


Balance a 31 de diciembre

	Nota	Miles de euros	
		31.12.2019	31.12.2018 (*)
ACTIVO			
A) ACTIVO NO CORRIENTE		1.300.000	1.300.000
I. Activos financieros a largo plazo	7	1.300.000	1.300.000
Activos Titulizados		1.300.000	1.300.000
Cédulas Hipotecarias		1.300.000	1.300.000
Otros activos financieros		-	-
Valores representativos de deuda		-	-
II. Activos por impuesto diferido		-	-
III. Otros activos no corrientes		-	-
B) ACTIVO CORRIENTE		50.722	50.908
IV. Activos no corrientes mantenidos para la venta		-	-
V. Activos financieros a corto plazo	7	50.324	50.324
Activos Titulizados		50.324	50.324
Cédulas Hipotecarias		-	-
Intereses y gastos devengados no vencidos		50.324	50.324
Otros activos financieros		-	-
Deudores y otras cuentas a cobrar		-	-
VI. Ajustes por periodificaciones		398	583
Comisiones		-	-
Otros	9	398	583
VII. Efectivo y otros activos líquidos equivalentes	8	-	1
Tesorería		-	1
Otros activos líquidos equivalentes		-	-
TOTAL ACTIVO		1.350.722	1.350.908

(*) Se presenta, única y exclusivamente, a efectos comparativos
La memoria adjunta forma parte integrante de las cuentas anuales de 2019



CLASE 8.ª



000215273

IM CÉDULAS 10, FONDO DE TITULIZACIÓN DE ACTIVOS


Balance a 31 de diciembre

	Nota	Miles de euros	
		31.12.2019	31.12.2018 (*)
PASIVO			
A) PASIVO NO CORRIENTE		1.300.000	1.300.000
I. Provisiones a largo plazo		-	-
II. Pasivos financieros a largo plazo	9	1.300.000	1.300.000
Obligaciones y otros valores negociables		1.300.000	1.300.000
Serie no subordinada		1.300.000	1.300.000
Correcciones de valor por repercusión de pérdidas (-)		-	-
Deudas con entidades de crédito		-	-
Préstamos Subordinados		-	-
Correcciones de valor por repercusión de pérdidas (-)		-	-
Otros pasivos financieros		-	-
Correcciones de valor por repercusión de pérdidas (-)		-	-
III. Pasivos por impuesto diferido		-	-
B) PASIVO CORRIENTE		51.279	51.725
IV. Pasivos vinculados con activos no corrientes mantenidos para la venta		-	-
V. Provisiones a corto plazo		-	-
VI. Pasivos financieros a corto plazo	9	50.212	50.212
Obligaciones y otros valores negociables		50.212	50.212
Serie no subordinada		-	-
Intereses y gastos devengados no vencidos		50.212	50.212
Correcciones de valor por repercusión de pérdidas (-)		-	-
Deudas con entidades de crédito		-	-
Otros pasivos financieros		-	-
Acreedores y otras cuentas a pagar		-	-
VII. Ajustes por periodificaciones		1.067	1.513
Comisiones		112	112
Comisión sociedad gestora		112	112
Comisión administrador		-	-
Comisión agente financiero/pagos		-	-
Comisión variable		-	-
Correcciones de valor por repercusión de pérdidas (-)		(4)	-
Otras comisiones		4	-
Otros	7	955	1.401
C) AJUSTES REPERCUTIDOS EN BALANCE DE INGRESOS Y GASTOS RECONOCIDOS	6	(557)	(817)
VIII. Activos financieros disponibles para la venta		-	-
IX. Coberturas de flujos de efectivo		-	-
X. Otros ingresos/ganancias y gastos/pérdidas reconocidos		(557)	(817)
TOTAL PASIVO		1.350.722	1.350.908

(*) Se presenta, única y exclusivamente, a efectos comparativos
La memoria adjunta forma parte integrante de las cuentas anuales de 2019



CLASE 8.ª



000215274

IM CÉDULAS 10, FONDO DE TITULIZACIÓN DE ACTIVOS


Cuenta de Pérdidas y Ganancias

		Miles de euros		
		2019	2018 (*)	
1.	Intereses y rendimientos asimilados	7	59.076	59.076
	Cédulas Hipotecarias		58.630	58.630
	Otros activos financieros		446	446
2.	Intereses y cargas asimilados	9	(58.685)	(58.685)
	Obligaciones y otros valores negociables		(58.500)	(58.500)
	Deudas con entidades de crédito		-	-
	Otros pasivos financieros		(185)	(185)
3.	Resultados por operaciones de cobertura de flujo de efectivo (neto)		-	-
A) MARGEN DE INTERESES			391	391
4.	Resultado de operaciones financieras (neto)		-	-
	Otros		-	-
5.	Diferencias de cambio (neto)		-	-
6.	Otros ingresos de explotación		-	-
7.	Gastos de explotación		(391)	(391)
	Servicios exteriores		(260)	(260)
	Servicios de profesionales independientes		-	-
	Servicios bancarios y similares		-	-
	Publicidad y propaganda		-	-
	Otros servicios	6	(260)	(260)
	Tributos		-	-
	Otros gastos de gestión corriente		(131)	(131)
	Comisión de sociedad gestora		(130)	(130)
	Comisión administrador		-	-
	Comisión variable		-	-
	Comisión agente financiero/pagos		-	-
	Otras comisiones del cedente		-	-
	Otros gastos		(1)	(1)
8.	Deterioro de activos financieros (neto)		-	-
9.	Dotaciones a provisiones (neto)		-	-
10.	Ganancias (pérdidas) de activos no corrientes en venta		-	-
11.	Repercusión de pérdidas (ganancias)		-	-
RESULTADO ANTES DE IMPUESTOS			-	-
12.	Impuesto sobre beneficios		-	-
RESULTADO DEL PERIODO			-	-

(*) Se presenta, única y exclusivamente, a efectos comparativos
La memoria adjunta forma parte integrante de las cuentas anuales de 2019



CLASE 8.^a



000215275

IM CÉDULAS 10, FONDO DE TITULIZACIÓN DE ACTIVOS


Estado de Flujos de Efectivo

Nota	Miles de euros	
	2019	2018 (*)
A) FLUJOS DE EFECTIVO PROVENIENTES DE ACTIVIDADES DE EXPLOTACIÓN	(1)	(1)
1. Flujo de caja neto por intereses de las operaciones	130	130
Intereses cobrados de los activos titulizados	58.630	58.630
Intereses pagados por las obligaciones y otros valores emitidos	(58.500)	(58.500)
Cobros por operaciones de derivados de cobertura	-	-
Intereses cobrados de otros activos financieros	-	-
Intereses pagados por deudas con entidades de crédito	-	-
Otros intereses cobrados/pagados (neto)	-	-
2. Comisiones y gastos por servicios financieros pagados por el Fondo	(131)	(131)
Comisiones pagadas a la sociedad gestora	(130)	(130)
Comisiones pagadas por administración de activos titulizados	-	-
Comisiones pagadas al agente de pagos	-	-
Comisión variable	-	-
Otras comisiones	(1)	(1)
3. Otros flujos de caja provenientes de actividades de explotación	-	-
Pagos por garantías financieras	-	-
Cobros por garantías financieras	-	-
Pagos por operaciones de derivados de cobertura	-	-
Cobros por operaciones de derivados de negociación	-	-
Otros pagos de explotación	-	-
Otros cobros de explotación	-	-
B) FLUJOS DE EFECTIVO PROCEDENTES DE ACTIVIDADES INVERSIÓN/ FINANCIACIÓN	-	-
4. Flujos de caja netos por emisión de valores de titulización	-	-
5. Flujos de caja por adquisición de activos financieros	-	-
6. Flujos de caja netos por amortizaciones	-	-
Cobros por amortización ordinaria	-	-
Cobros por amortización anticipada	-	-
Cobros por amortización previamente impagada	-	-
Cobros por amortización de activos previamente clasificados como fallidos	-	-
Cobros netos procedentes de activos recibidos por ejecución de garantías	-	-
Pagos por amortización de obligaciones y otros valores emitidos	-	-
7. Otros flujos provenientes de operaciones del Fondo	-	-
Cobros por concesiones de deudas con entidades de crédito	-	-
Pagos por amortización de deudas con entidades de crédito	-	-
Pagos a Administraciones públicas	-	-
Otros cobros y pagos	-	-
C) INCREMENTO (+) DISMINUCIÓN (-) DE EFECTIVO O EQUIVALENTES	(1)	(1)
Efectivo o equivalentes al comienzo del periodo.	1	2
Efectivo o equivalentes al final del periodo.	-	1

(*) Se presenta, única y exclusivamente, a efectos comparativos
La memoria adjunta forma parte integrante de las cuentas anuales de 2019



CLASE 8.^a



000215276

IM CÉDULAS 10, FONDO DE TITULIZACIÓN DE ACTIVOS


Estado de Ingresos y Gastos Reconocidos

INGRESOS Y GASTOS RECONOCIDOS	Nota	Miles de euros	
		2019	2018 (*)
1. Activos financieros disponibles para la venta		-	-
Ganancias (pérdidas) por valoración		-	-
Importe bruto de las ganancias (pérdidas) por valoración		-	-
Efecto fiscal		-	-
Importes transferidos a la cuenta de pérdidas y ganancias		-	-
Otras reclasificaciones		-	-
Importes repercutidos a la cuenta de pasivo en el periodo		-	-
Total ingresos y gastos reconocidos por activos financieros disponibles para la venta		-	-
2. Cobertura de los flujos de efectivo		-	-
Ganancias (pérdidas) por valoración		-	-
Importe bruto de las ganancias (pérdidas) por valoración		-	-
Efecto fiscal		-	-
Importes transferidos a la cuenta de pérdidas y ganancias		-	-
Otras reclasificaciones		-	-
Importes repercutidos a la cuenta de pasivo en el período		-	-
Total ingresos y gastos reconocidos por coberturas contables		-	-
3. Otros ingresos/ganancias y gastos/pérdidas reconocidos		-	-
Importe de otros ingresos/ganancias y gastos/pérdidas reconocidos directamente en el balance del periodo		-	-
Importe bruto de las ganancias (pérdidas) por valoración		-	-
Efecto fiscal		-	-
Importes transferidos a la cuenta de pérdidas y ganancias		260	260
Importes repercutidos a la cuenta de pasivo en el período		(260)	(260)
Total ingresos y gastos reconocidos por otros ingresos/ganancias		-	-
TOTAL DE INGRESOS Y GASTOS RECONOCIDOS (1+2+3)		-	-

(*) Se presenta, única y exclusivamente, a efectos comparativos
La memoria adjunta forma parte integrante de las cuentas anuales de 2019



CLASE 8.^a



000215277

IM CÉDULAS 10, FONDO DE TITULIZACIÓN DE ACTIVOS

Memoria correspondiente al ejercicio anual terminado el 31 de diciembre de 2019

1. NATURALEZA Y ACTIVIDAD

a) Constitución y objeto social


IM CEDULAS 10, Fondo de Titulización de Activos (en adelante, el Fondo) se constituyó mediante escritura pública el 16 de febrero de 2007 al amparo de lo previsto en el Real Decreto 926/1998, de 14 de mayo, por el que se regulaban los fondos de titulización de activos y las sociedades gestoras de fondos de titulización. Actualmente, el Fondo está regulado conforme a (i) la Escritura de Constitución del Fondo, (ii) la Ley 5/2015, de 27 de abril, de fomento de la financiación empresarial, y en tanto resulte de aplicación, (iii) la Ley 3/1994, de 14 de abril, por la que se adapta la legislación española en materia de Entidades de Crédito a la Segunda Directiva de Coordinación Bancaria y se introducen otras modificaciones relativas al sistema financiero, (iv) la Ley 44/2002, de 22 de noviembre, de Medidas de Reforma del Sistema Financiero, (v) en el Real Decreto Legislativo 4/2015, de 23 de octubre, por el que se aprueba el tecto refundido de la Ley del Mercado de Valores, y (vi) las demás disposiciones legales y reglamentarias en vigor en cada momento que resulten de aplicación.

El Fondo constituye un patrimonio separado y cerrado carente de personalidad jurídica cuya finalidad es titular determinados derechos de crédito derivados de cédulas hipotecarias que figuran en el balance de las Entidades Cedentes tras su emisión. Los Emisores Caja Murcia (actualmente, Bankia, S.A.), Banca March S.A., Caixa Manresa (actualmente, BBVA, S.A.), Caixa Girona (actualmente, CaixaBank, S.A.), CajaSol (actualmente, CaixaBank, S.A.), Banco Gallego (actualmente, Banco Sabadell, S.A.) y Banco Guipuzcoano (actualmente Banco Sabadell, S.A.) cedieron y transmitieron al Fondo siete (7) Cédulas Hipotecarias nominativas en el momento de la constitución, estando actualmente agrupadas en cinco (5) Cédulas Hipotecarias (véase Nota 7) por un valor nominal total de mil trescientos millones (1.300.000.000) de euros y entregado en el momento de la constitución del Fondo a la Sociedad Gestora, actuando en nombre y por cuenta del Fondo, los títulos físicos representativos de las mismas (véase Nota 7).

El Fondo carece de personalidad jurídica y es gestionado por Intermoney Titulización, Sociedad Gestora de Fondos de Titulización, S.A. (en adelante, la Sociedad Gestora). Los gastos de constitución del Fondo, así como las comisiones por aseguramiento y dirección,



CLASE 8.^a



000215278

fueron satisfechos, por la Sociedad Gestora, en nombre y representación del Fondo en el momento de la constitución.

b) Duración del Fondo

El Fondo se extinguirá por las causas previstas en la Ley 5/2015, de 27 de abril, de fomento de la financiación empresarial y en particular por las que se enumeran a continuación:


- cuando se amorticen íntegramente las Cédulas Hipotecarias;
- cuando se amorticen íntegramente los Bonos emitidos;
- cuando, a juicio de la Sociedad Gestora, concurren circunstancias excepcionales que hagan imposible, o de extrema dificultad, el mantenimiento del equilibrio financiero del Fondo;
- en el supuesto previsto en el Artículo 33 de la Ley 5/2015, de 27 de abril, de fomento de la financiación empresarial, que establece la obligación de liquidar anticipadamente el Fondo en el caso de que hubieran transcurrido cuatro meses desde que tuviera lugar un evento determinante de la sustitución forzosa de la Sociedad Gestora, por ser ésta declarada en situación de concurso, sin que se hubiese encontrado una nueva sociedad gestora dispuesta a encargarse de la gestión del Fondo;
- cuando se produzca un impago indicativo de un desequilibrio grave y permanente en relación con los Bonos emitidos por el Fondo o se prevea que se va a producir;
- en la fecha en que se cumpla el décimo quinto (15º) aniversario de la fecha de desembolso de los Bonos, siempre y cuando los recursos disponibles del Fondo permitan cancelar las obligaciones pendientes del mismo; y
- en cualquier caso, el Fondo se extinguirá en la fecha de vencimiento legal, el 21 de febrero de 2025.

c) Insolvencia del Fondo

En caso de insolvencia del Fondo se aplicará el orden de prelación de pagos establecido en su Escritura de Constitución.



CLASE 8.^a



000215279

d) **Gestión del Fondo**

De acuerdo con la normativa legal aplicable, la gestión del Fondo está encomendada de forma exclusiva a sociedades gestoras de fondos de titulización, quienes a su vez tienen en este cometido su objeto social exclusivo.

Intermoney Titulización, S.G.F.T., S.A. es la sociedad gestora del Fondo.

La Sociedad Gestora percibió una comisión inicial que se abonó en la fecha de desembolso con cargo al epígrafe “Ajustes repercutidos en balance de ingresos y gastos reconocidos” del pasivo del balance (véase Nota 6). La comisión inicial era el importe que resultó de la diferencia entre el precio de suscripción de los Bonos y el precio total de cesión de las Cédulas Hipotecarias deduciendo el resto de gastos de emisión descritos en el apartado 6 de la nota de valores del folleto de emisión. Con el importe para gastos de emisión la Sociedad Gestora hizo frente a todos los conceptos recogidos en dicho apartado.

Además, en cada fecha de pago, la Sociedad Gestora percibirá una comisión de gestión igual a 1 punto básico del saldo nominal pendiente de las Cédulas Hipotecarias. Con cargo a esta comisión, la Sociedad Gestora pagará los gastos ordinarios periódicos del Fondo, de acuerdo con lo establecido en el apartado 3.4.6.1 del módulo adicional del folleto de emisión.


e) **Normativa legal**

El Fondo está regulado conforme a:

- (i) La Escritura de Constitución del Fondo.
- (ii) Ley 5/2015, de 27 de abril, de fomento de la financiación empresarial que deroga el Real Decreto 926/1998, de 14 de mayo y los artículos de la Ley 19/1992, de 7 de julio, que hacían referencia a fondos de titulización hipotecaria.
- (iii) Real Decreto Legislativo 4/2015, de 23 de octubre, por el que se aprueba el texto refundido de la Ley del Mercado de Valores, en lo referente a su supervisión, inspección y sanción.
- (iv) La Circular 2/2016, de 20 de abril, de la CNMV sobre normas contables, cuentas anuales, estados financieros públicos y estados reservados de información estadística de los fondos de titulización. Esta Circular, que se publicó en el Boletín Oficial del Estado el 30 de abril de 2016 y entró en vigor el día siguiente a su publicación, derogó la Circular 2/2009, de 25 marzo, de la CNMV y sus sucesivas modificaciones, que regulaban los mismos aspectos.



CLASE 8.^a



000215280

- (v) Demás disposiciones legales y reglamentarias en vigor en cada momento que resulten de aplicación.
- f) Régimen de tributación

El Fondo se encuentra sometido al tipo general del Impuesto sobre Sociedades. La actividad no se encuentra sujeta al Impuesto sobre el Valor Añadido.

2. BASES DE PRESENTACIÓN DE LAS CUENTAS ANUALES

a) Imagen fiel

Las Cuentas Anuales comprenden el balance, la cuenta de pérdidas y ganancias, el estado de flujos de efectivo, el estado de ingresos y gastos reconocidos y la memoria, de la que forma parte la información contenida en los estados financieros públicos S.05.1, S.05.2, S.05.3, S.05.5 y el apartado correspondiente a las notas explicativas del estado S.06 que se recogen como Anexo I. Las Cuentas Anuales se han obtenido de los registros contables del Fondo y han sido formuladas aplicando las normas y principios contables contenidos en la Circular 2/2016, de 20 de abril, de la Comisión Nacional del Mercado de Valores y sus sucesivas modificaciones.

En cumplimiento de la legislación vigente, el Consejo de Administración de Intermoney Titulización, Sociedad Gestora de Fondos de Titulización, S.A., ha formulado estas cuentas anuales con el objeto de mostrar la imagen fiel del Fondo del ejercicio 2019. Estas cuentas, serán aprobadas por el mismo órgano, estimándose su aprobación sin cambios significativos.


Los registros contables del Fondo se expresan en euros, si bien las presentes cuentas anuales han sido formuladas en miles de euros, salvo que se indique lo contrario.

b) Utilización de juicios y estimaciones en la elaboración de las cuentas anuales

En relación a los juicios, estimaciones y anuncios que afectan a la aplicación de las políticas contables y a los saldos de los activos, pasivos, ingresos, gastos y compromisos existentes en la fecha de emisión de este documento, los Administradores de la Sociedad Gestora únicamente han considerado que las Cédulas Hipotecarias no resultarán impagadas ni amortizadas anticipadamente antes de la Fecha de Vencimiento Ordinario. Dichas asunciones se han formulado en base a que los activos del Fondo están únicamente integrados por Cédulas Hipotecarias.



CLASE 8.^a



000215281

Sin embargo, la incertidumbre inherente a las estimaciones y asunciones podría conducir a resultados que podrían requerir ajuste de valores de los activos y pasivos afectados. Si como consecuencia de estas revisiones o de hechos futuros se produjese un cambio en dichas estimaciones, su efecto se registraría en las cuentas anuales de ese período y de periodos sucesivos.

c) Comparación de la información

Los Administradores de la Sociedad Gestora presentan, a efectos comparativos, con cada una de las cifras que se desglosan en las presentes cuentas anuales, además de las cifras del ejercicio 2019, las correspondientes al ejercicio anterior, por lo que, la información contenida en esta memoria referida al ejercicio 2018 se presenta, exclusivamente, a efectos comparativos.

Durante el ejercicio 2019 no se han producido cambios de criterios contables significativos respecto a los criterios aplicados en el ejercicio 2018.

d) Agrupación de partidas

En la confección de estas cuentas anuales no se ha procedido a la agrupación de partidas relativas al balance, cuenta de pérdidas y ganancias, estado de flujos de efectivo y estados de ingresos y gastos.

e) Elementos recogidos en varias partidas

En la confección de estas cuentas anuales no se han registrado elementos patrimoniales en dos o más partidas del balance.

3. PRINCIPIOS CONTABLES Y NORMAS DE VALORACIÓN APLICADAS


Los principales principios contables aplicados en la elaboración de las cuentas anuales son los siguientes:

a) Empresa en funcionamiento

El Consejo de Administración de Intermoney Titulización, S.G.F.T., S.A. ha considerado que la gestión del Fondo continuará en un futuro previsible, por lo que la aplicación de los principios y criterios contables no tiene como propósito el determinar el valor del patrimonio neto a efectos de su transmisión global o parcial, ni el importe resultante en caso de su



CLASE 8.^a



000215282

liquidación total.

b) Reconocimiento de ingresos y gastos

Los ingresos y gastos se reconocen por el Fondo siguiendo el criterio del devengo, es decir, en función de la corriente real que los mismos representan, con independencia del momento en el que se produzca el cobro o pago de los mismos, siempre que su cuantía pueda determinarse con fiabilidad.

c) Gastos de constitución en transición

Se corresponden con los gastos incurridos en la constitución del Fondo, registrándose por el importe real incurrido. Dado que la amortización total de los mismos, de acuerdo con los criterios contables establecidos en la normativa contable, podría suponer una alteración en la estructura de los ingresos y gastos del Fondo, dichos gastos se amortizan linealmente en su periodo residual hasta el vencimiento del Fondo. El importe pendiente de amortizar por este concepto se registra en el epígrafe "Ajustes repercutidos en balance de ingresos y gastos reconocidos" del pasivo del balance (véase Nota 6).

d) Corriente y no corriente

Se corresponden con activos y pasivos corrientes aquellos elementos cuyo vencimiento total o parcial, enajenación o realización, se espera que se produzca en un plazo máximo de un año a partir de la fecha del balance, clasificándose el resto como no corrientes.

e) Activos financieros

Los activos financieros se reconocen en el balance cuando el Fondo se convierte en una parte obligada del contrato o negocio jurídico conforme a las disposiciones del mismo.

- Préstamos y partidas a cobrar

En esta categoría se clasificarán aquellos activos financieros que, no siendo instrumentos de patrimonio ni derivados, sus cobros son de cuantía determinada o determinable y no se negocian en un mercado activo.

En esta categoría se incluyen los Activos Titulizados que dispone el Fondo en cada momento.



CLASE 8.^a



000215283

Valoración inicial

Los activos financieros incluidos en esta categoría se valoran inicialmente por su valor razonable. Este valor razonable es el precio de la transacción, que equivaldrá al valor razonable de la contraprestación entregada más los costes de transacción que les sean directamente atribuibles.

No obstante, lo señalado en el párrafo anterior las cuentas a cobrar cuyo importe se esperan recibir en el corto plazo, se podrán valorar por su valor nominal cuando el efecto de no actualizar los flujos de efectivo no sea significativo.

Valoración posterior

Los activos financieros incluidos en esta categoría se valoran por su coste amortizado. Los intereses devengados se contabilizarán en la cuenta de pérdidas y ganancias, aplicando el método del tipo de interés efectivo.

Baja de los activos financieros

Los activos financieros solo se dan de baja del balance cuando se han extinguido los flujos de efectivo que generan o cuando se han transferido sustancialmente a terceros los riesgos y beneficios que llevan implícitos. Similarmente, los pasivos financieros solo se dan de baja de dicho balance cuando se han extinguido las obligaciones que generan o cuando se adquieren (bien con la intención de cancelarlos, bien con la intención de recolocarlos de nuevo).

f) Pasivos financieros

Los instrumentos financieros emitidos, incurridos o asumidos por el Fondo se clasifican como pasivos financieros siempre que de acuerdo con su realidad económica supongan para éste una obligación contractual, directa o indirecta, de entregar efectivo u otro activo financiero, o de intercambiar activos o pasivos financieros con terceros en condiciones potencialmente desfavorables.


- Débitos y partidas y pagar

En esta categoría se clasifican, principalmente, aquellos pasivos financieros emitidos por el Fondo, con el fin de financiar la adquisición de activos financieros, es decir, los bonos de titulización emitidos por el Fondo.

Adicionalmente, se registran en esta categoría las deudas con entidades de crédito que hubieren sido contraídas con el fin de financiar la actividad del Fondo, así como cualquier disposición realizada de líneas de crédito concedidas al Fondo.



CLASE 8.^a



000215284

Valoración inicial

Los pasivos financieros incluidos en esta categoría se valoran inicialmente por su valor razonable, que, salvo evidencia en contrario, será el precio de la transacción, que equivaldrá al valor razonable de la contraprestación recibida ajustado por los costes de transacción que les sean directamente atribuibles.

Se consideran costes directamente atribuibles a las emisiones los costes de dirección y aseguramiento de la emisión, la comisión inicial de la sociedad gestora si hubiere, las tasas del órgano regulador, los costes de registro de los folletos de emisión, los costes derivados de la admisión a negociación de los valores emitidos, entre otros.

Valoración posterior

Los pasivos financieros incluidos en esta categoría se valorarán por su coste amortizado. Los intereses devengados se contabilizan en la cuenta de pérdidas y ganancias, aplicando el método del tipo de interés efectivo.

g) Intereses y gastos devengados no vencidos

En el epígrafe del activo se incluye la periodificación de los ingresos financieros derivados de las Cédulas Hipotecarias, determinados de acuerdo con el tipo de interés efectivo, que aún no han sido cobrados.


Asimismo, dentro del epígrafe del activo se registra la diferencia entre el valor nominal de los Bonos y el precio de suscripción de los mismos. El importe a registrar inicialmente se amortiza durante la vida del Fondo.

El epígrafe del pasivo se incluye la periodificación de los costes financieros derivados de los Bonos de Titulización que aún no han sido pagados calculados de acuerdo con el tipo de interés efectivo.

Asimismo, en dicho epígrafe de pasivo se registra la diferencia entre el valor nominal de las Cédulas Hipotecarias y el precio de adquisición de las mismas. El importe registrado inicialmente se amortiza durante la vida del Fondo.



CLASE 8.^a



000215285

h) Ajustes por periodificación

Corresponden, principalmente, a la periodificación realizada de las comisiones devengadas por terceros, registrándose por su valor real en función de cada uno de los contratos suscritos, todos ellos en relación con la administración financiera y operativa del Fondo.

i) Impuesto sobre Sociedades

El gasto, en su caso, por el Impuesto sobre Sociedades de cada ejercicio se calcula sobre el resultado económico, corregido por las diferencias permanentes de acuerdo con los criterios fiscales, y consideradas las diferencias temporarias en caso de existencia.

4. ERRORES Y CAMBIOS EN LAS ESTIMACIONES CONTABLES

Durante el ejercicio 2019 y hasta la fecha de formulación de las presentes cuentas anuales no se ha producido ningún error, ni cambio en estimaciones contables, que por su importancia relativa fuera necesario incluir en las cuentas anuales del Fondo formuladas por el Consejo de Administración de la Sociedad Gestora.

5. RIESGOS ASOCIADOS A INSTRUMENTOS FINANCIEROS

El riesgo es inherente a las actividades y posiciones del Fondo. No obstante, desde su constitución se estructura con elementos de cobertura específicos para los distintos riesgos.


La actividad del Fondo está expuesta al riesgo de mercado (el cual incluye los riesgos de tipo de interés y de tipo de cambio), riesgo de crédito, riesgos relacionados con las garantías y riesgo de liquidez derivados de los instrumentos financieros que mantiene en su cartera.

Riesgo de mercado

Este riesgo comprende principalmente los riesgos resultantes de posibles variaciones adversas de los tipos de interés de los activos y pasivos, y de los tipos de cambio en los que están denominadas las masas patrimoniales.



CLASE 8.ª



000215286

- Riesgo de tipo de interés

El Fondo no presenta exposición a riesgo de tipo de interés a la fecha de referencia de las cuentas anuales al estar todos sus activos y pasivos referenciados a tipo de interés fijo.

- Riesgo de tipo de cambio.

El Fondo no presenta exposición a riesgo de tipo de cambio a las fechas de referencia de las cuentas anuales al estar todos sus activos y pasivos nominados en euros.

Riesgo de liquidez


Este riesgo refleja la posible dificultad del Fondo para disponer de fondos líquidos, o para poder acceder a ellos, en la cuantía suficiente y al coste adecuado, de forma que pueda hacer frente en todo momento a sus obligaciones de pago conforme al calendario de pago establecido en el folleto del Fondo.

Dada la estructura financiera del Fondo la exposición a este riesgo se encuentra mitigada. Los flujos de principal y de intereses que se reciben de los activos se utilizan para atender los compromisos en función de la cascada de pagos.

Adicionalmente, el Fondo cuenta con una Línea de Liquidez, contratada con Natixis (véase Nota 9), para dotar al Fondo de recursos para el pago de los intereses de los Bonos en caso de impago de las Cédulas Hipotecarias. Los términos de la Línea se describen en el apartado 3.4.2.1 del Módulo Adicional del Folleto de Emisión. Esta Línea de Liquidez cubre el riesgo de liquidez del Fondo.



CLASE 8.^a



000215287

A continuación, se indica el desglose de los instrumentos financieros por plazos residuales de vencimiento a 31 de diciembre de 2019 y 2018. Las fechas de vencimiento que se han considerado para la construcción de la tabla adjunta son las fechas de vencimiento o cancelación contractual. Los importes que se han considerado son los flujos de fondos contractuales sin descontar:

Ejercicio 2019	Miles de euros						Vencimiento no determinado y sin clasificar	Total
	A la vista	Hasta 1 mes	Entre 1 mes y 3 meses	Entre 3 meses y 6 meses	Entre 6 meses y 1 año	Entre 1 año y 5 años (*)		
Activo								
Activos Titulizados	-	-	50.324	-	-	1.300.000	-	1.350.324
Efectivo y otros activos líquidos equivalentes	-	-	-	-	-	-	-	-
Total	-	-	50.324	-	-	1.300.000	-	1.350.324
Pasivo								
Obligaciones y otros valores negociables	-	-	50.212	-	-	1.300.000	-	1.350.212
Total	-	-	50.212	-	-	1.300.000	-	1.350.212
Gap	-	-	112	-	-	-	-	112

(*) La fecha de vencimiento es el 21 de febrero de 2022.

Ejercicio 2018	Miles de euros						Vencimiento no determinado y sin clasificar	Total
	A la vista	Hasta 1 mes	Entre 1 mes y 3 meses	Entre 3 meses y 6 meses	Entre 6 meses y 1 año	Entre 1 año y 5 años		
Activo								
Activos Titulizados	-	-	50.324	-	-	1.300.000	-	1.350.324
Efectivo y otros activos líquidos equivalentes	1	-	-	-	-	-	-	1
Total	1	-	50.324	-	-	1.300.000	-	1.350.325
Pasivo								
Obligaciones y otros valores negociables	-	-	50.212	-	-	1.300.000	-	1.350.212
	-	-	50.212	-	-	1.300.000	-	1.350.212
Gap	1	-	112	-	-	-	-	113


(*) La fecha de vencimiento es el 21 de febrero de 2022.

Riesgos relacionados con las garantías

Como mínimo, cualquier emisión de Cédulas tiene una sobre colateralización del 125%, resultado de dividir el 100% de la cartera por el límite legal establecido del 80%. Asimismo, en cualquier caso, independientemente del límite de emisión, las Cédulas Hipotecarias están



CLASE 8.^a



000215288

respaldadas por toda la cartera del emisor y es independiente del volumen de cartera elegible. El importe de cartera elegible solo se establece para verificar que el emisor está cumpliendo los límites de emisión establecidos.

A 31 de diciembre de 2019 y 2018, todos los emisores de las Cédulas agrupadas en el Fondo cumplían el límite legal de emisión establecido.

Riesgo de crédito


El riesgo de crédito nace de la posible pérdida causada por el incumplimiento de las obligaciones de cada uno de los emisores de las cinco Cédulas Hipotecarias nominativas emitidas y que constituyen la cartera de Activos Titulizados del Fondo. No obstante, dada la estructura del Fondo recogida en el folleto de emisión, las pérdidas ocasionadas por la materialización de este riesgo serán repercutidas de acuerdo con el sistema de prelación de pagos a los acreedores del Fondo, por lo que dichas pérdidas no tendrían impacto patrimonial en el mismo.

El siguiente cuadro muestra la exposición total al riesgo de crédito al cierre de los ejercicios 2019 y 2018:

	Miles de euros	
	31.12.2019	31.12.2018
Activos Titulizados	1.350.324	1.350.324
Otros	-	1
Total Riesgo	<u>1.350.324</u>	<u>1.350.325</u>



CLASE 8.ª



000215289

6. AJUSTES REPERCUTIDOS EN BALANCE DE INGRESOS Y GASTOS RECONOCIDOS

El saldo de este epígrafe recoge los gastos de emisión del Fondo, incluidas las comisiones de entidades aseguradoras y colocadoras de los Bonos y otros gastos asociados al proceso de constitución del Fondo. Su movimiento durante los ejercicios 2019 y 2018 ha sido el siguiente:

	Miles de euros	
	31.12.2019	31.12.2018
Saldo inicial	817	1.077
Amortizaciones (*)	(260)	(260)
Saldo final	557	817

(*) Durante el ejercicio 2019 se ha imputado un coste por importe de 260 miles de euros (2018: 260 miles de euros) estando registrados en el epígrafe "Otros servicios - Servicios exteriores - Otros gastos de explotación" de la cuenta de pérdidas y ganancias.


7. ACTIVOS FINANCIEROS

La composición de la cartera de Activos Financieros a 31 de diciembre de 2019 y 2018 es la siguiente:

	Miles de euros					
	31.12.2019			31.12.2018		
	No corriente	Corriente	Total	No corriente	Corriente	Total
Activos Titulizados						
Cédulas Hipotecarias	1.300.000	-	1.300.000	1.300.000	-	1.300.000
Intereses y gastos devengados no vencidos	-	50.324	50.324	-	50.324	50.324
	<u>1.300.000</u>	<u>50.324</u>	<u>1.350.324</u>	<u>1.300.000</u>	<u>50.324</u>	<u>1.350.324</u>



CLASE 8.^a



000215290

7.1 Cédulas Hipotecarias

La cartera de activos está compuesta por siete Cédulas Hipotecarias nominativas, emitidas singularmente por cada uno de los siguientes emisores:


CÉDULAS HIPOTECARIAS	Valor nominal de la emisión (miles de euros)
Bankia S.A. (*)	300.000
Banca March, S.A.	250.000
BBVA, S.A. (**)	200.000
CaixaBank, S.A. (***)	250.000
Banco Sabadell (****)	300.000
	1.300.000

- (*) Con fecha 30 de septiembre de 2011, se produjo la segregación de los negocios bancarios y parabancarios de Caja General de Ahorro de Granada, Caja de Ahorros de Murcia, Caixa d'Estavis del Penedès y "Sa Nostra" Caixa de Balears a favor de Banco Mare Nostrum S.A. ("BMN" o el "Banco") como sociedad beneficiaria. Tras la citada operación de segregación, Banco Mare Nostrum S.A. se subrogó en la posición de sujeto obligado por las citadas Cédulas Hipotecarias. Posteriormente, con fecha 8 de enero de 2018 se produjo la fusión por absorción de Banco Mare Nostrum por Bankia, S.A. Tras la citada fusión por absorción Bankia, S.A. se ha subrogado en la posición de sujeto obligado por las citadas Cédulas Hipotecarias.
- (**) Con fecha 4 de octubre de 2011, la Asamblea General Caixa D'Estalvis Unió de Caixes de Manlleu, Sabadell y Terrassa (la Caja) y el accionista único de Unnim Banc, S.A. unipersonal (el Banco), aprobaron la segregación de la actividad financiera de la Caja a favor del Banco. Tras la citada operación de segregación, Unnim Banc, S.A. se subrogó en la posición de sujeto obligado por las citadas Cédulas Hipotecarias. A continuación, con fecha 30 de septiembre de 2011, se produjo la segregación del negocio financiero de CatalunyaCaixa (Caixa d'Estalvis de Catalunya, Tarragona y Manresa) a favor de Catalunya Banc S.A. Tras la citada operación, Catalunya Banc S.A. se subrogó en la posición de sujeto obligado por las citadas Cédulas Hipotecarias. Con fecha 23 de mayo de 2013, se produjo la fusión por absorción de Unnim Banc, S. A. por BBVA, S.A. Tras la citada operación, BBVA, S.A. se subrogó la posición de sujeto obligado por las citadas Cédulas Hipotecarias. Posteriormente, el 24 de abril de 2015, BBVA, S.A., completó la compra de Catalunya Banc, una vez formalizada la adquisición del 98,4% del capital social. Finalmente, el 9 de septiembre de 2016, BBVA, S.A. inscribió en el Registro Mercantil, la escritura correspondiente de fusión por absorción de Catalunya Banc, S.A., por lo que BBVA, S.A. se subrogó en la posición de sujeto obligado por las citadas Cédulas Hipotecarias.
- (***) Con fecha 21 de junio de 2011, se produce la segregación del negocio bancario de la Caja de Ahorros y Monte de Piedad de Navarra; Monte de Piedad y Caja de Ahorros San Fernando de Guadalajara, Huelva, Jerez y Sevilla; Caja General de Ahorros de Canarias y Caja de Ahorros Municipal de Burgos a favor de Banca Cívica, S.A. Tras la citada operación de segregación, Banca Cívica, S.A. se subrogó en la posición de sujeto obligado por las citadas Cédulas Hipotecarias. Posteriormente, con fecha 30 de septiembre de 2011, CaixaBank, S.A. se convirtió en la sucesora en el negocio bancario de Caja de Ahorros y Pensiones de Barcelona ("la Caixa"). Tras las citadas operaciones, CaixaBank S.A. se subrogó en la posición de sujeto obligado por las citadas Cédulas Hipotecarias. Con fecha 3 de agosto de 2012, se produjo la fusión por absorción de Banca Cívica, S.A. por CaixaBank, S.A. Tras la citada operación CaixaBank, S.A. se subrogó en la posición de sujeto obligado por las citadas Cédulas Hipotecarias. Finalmente, con fecha 19 de julio de 2013 se produjo la fusión por absorción de Banco Valencia, S.A. por CaixaBank, S.A., la cual se subrogó en la posición de sujeto obligado por las citadas Cédulas Hipotecarias.
- (****) Con fecha 30 de mayo de 2012, se produjo la fusión por absorción por parte de Banco Sabadell, S.A. de Banco Guipuzcoano, S.A. Tras dicha operación Banco Sabadell, S.A. se subrogó en la posición de sujeto obligado por las citadas Cédulas Hipotecarias. Finalmente, con fecha 21 de noviembre de 2013 se aprobó el acuerdo de fusión por absorción de Banco Gallego, S.A. por Banco Sabadell, S.A. Tras dicha operación Banco Sabadell, S.A. se subrogó en la posición de sujeto obligado por las citadas Cédulas hipotecarias.

Las Cédulas fueron emitidas por debajo de su valor nominal, al 99,486%, en la fecha de constitución del Fondo y con vencimiento el 21 de febrero de 2022, de conformidad con lo dispuesto en la Ley 2/1981, de 25 de marzo, de Regulación del Mercado Hipotecario.



CLASE 8.^a



000215291

El precio total de la cesión de las Cédulas Hipotecarias fue de 1.293.318 miles de euros, que se abonó por la Sociedad Gestora, en nombre y por cuenta del Fondo, los Cedentes, en la Fecha de Desembolso. La diferencia entre el precio de cesión y el valor nominal de las Cédulas Hipotecarias se va imputando a la cuenta de resultados a lo largo de la vida del Fondo. Durante el ejercicio 2019 se han devengado intereses por este concepto por importe de 446 miles de euros (2018: 446 miles de euros), estando registrados en el epígrafe “Otros activos financieros – Intereses y rendimientos asimilados” de la cuenta de pérdidas y ganancias, siendo el importe pendiente de imputación 955 miles de euros a 31 de diciembre de 2019 (2018: 1.401 miles de euros), registrado en el epígrafe “Otras comisiones – Ajustes por periodificaciones” del pasivo del balance.

Las Cédulas Hipotecarias se amortizarán en la fecha de vencimiento, el 21 de febrero de 2022.

Las Cédulas Hipotecarias tienen un tipo de interés ordinario fijo del 4,51%, pagadero anualmente, el segundo día hábil anterior a cada fecha de pago de los Bonos y su vencimiento es a quince años a contar desde la fecha de desembolso.


Tanto el cobro del principal como los intereses de las Cédulas Hipotecarias están, de acuerdo con el artículo 12 de la Ley 2/1981 especialmente garantizados, sin necesidad de inscripción registral, por hipoteca sobre todas las que en cualquier momento consten inscritas a favor de los emisores, sin perjuicio de la responsabilidad patrimonial universal de los mismos.

El movimiento de los Activos Titulizados durante los ejercicios 2019 y 2018 ha sido el siguiente:

	Miles de euros			
	31.12.2019			
	Saldo inicial	Adiciones	Amortizaciones	Saldo final
Activos Titulizados				
Cédulas Hipotecarias	1.300.000	-	-	1.300.000
Intereses y gastos devengados no vencidos	50.324	58.630	(58.630)	50.324
	<u>1.350.324</u>	<u>58.630</u>	<u>(58.630)</u>	<u>1.350.324</u>



CLASE 8.^a



000215292

	Miles de euros			
	31.12.2018			
	Saldo inicial	Adiciones	Amortizaciones	Saldo final
Activos Titulizados				
Cédulas Hipotecarias	1.300.000	-	-	1.300.000
Intereses y gastos devengados no vencidos	50.324	58.630	(58.630)	50.324
	<u>1.350.324</u>	<u>58.630</u>	<u>(58.630)</u>	<u>1.350.324</u>

El vencimiento del principal de los Activos Titulizados y los intereses y gastos devengados no vencidos en los años siguientes a 31 de diciembre de 2019 y 2018 y el resto hasta su vencimiento, es el siguiente:


	Miles de euros			
	31.12.2019			
	2020	2021	2022	Total
Activos Titulizados				
Cédulas Hipotecarias	-	-	1.300.000	1.300.000
Intereses y gastos devengados no vencidos	50.324	-	-	50.324
	<u>50.324</u>	<u>-</u>	<u>1.300.000</u>	<u>1.350.324</u>

	Miles de euros				
	31.12.2018				
	2019	2020	2021	2022	Total
Activos Titulizados					
Cédulas Hipotecarias	-	-	-	1.300.000	1.300.000
Intereses y gastos devengados no vencidos	50.324	-	-	-	50.324
	<u>50.324</u>	<u>-</u>	<u>-</u>	<u>1.300.000</u>	<u>1.350.324</u>

Durante el ejercicio 2019 se han devengado intereses de las Cédulas Hipotecarias por importe de 58.630 miles de euros (2018: 58.630 miles de euros), de los que 50.324 miles de euros (2018: 50.324 miles de euros) quedan pendientes de vencimiento a 31 de diciembre de 2019, estando registrados en el epígrafe “Activos Titulizados” del citado balance.



CLASE 8.ª



000215293

8. EFECTIVO Y OTROS ACTIVOS LÍQUIDOS EQUIVALENTES

El Fondo a 31 de diciembre de 2019 y 2018 mantenía la Cuenta de Tesorería en Banco Bilbao Vizcaya Argentaria (BBVA), que es el agente financiero del Fondo.

En la Cuenta de Tesorería se ingresan las cantidades que recibe la Sociedad Gestora por cuenta del Fondo por los siguientes conceptos:

- (i) los pagos de intereses de las Cédulas Hipotecarias;
- (ii) las cantidades correspondientes al principal de las Cédulas Hipotecarias;
- (iii) las disposiciones de la Línea de Liquidez;
- (iv) los rendimientos producidos por el saldo de la cuenta de tesorería;
- (v) cualesquiera otras cantidades ingresadas por el Fondo, derivadas de las Cédulas Hipotecarias;
- (vi) todos los fondos procedentes de la emisión de los Bonos (incluidos los importes para gastos de emisión a los que se refiere la escritura) en la fecha de desembolso; y
- (vii) el producto de la liquidación, en su caso y cuando corresponda, de los activos del Fondo.

De acuerdo con el contrato de agencia financiera, el agente financiero inicial (Banco Popular Español, S.A.) garantizaba, sobre los saldos de la Cuenta de Tesorería, un tipo de interés que era igual al Euribor a un mes menos un margen del 0,15%. Los intereses se liquidaban el primer día hábil del mes siguiente a la finalización del período de interés mensual del que se tratase.

Con fecha 6 de julio de 2011, la Sociedad Gestora tuvo conocimiento de que Fitch Ratings había rebajado la calificación crediticia de la entidad Banco Popular, S.A., de A a A- en su escala a corto plazo, y de F1 a F2 en su escala a largo plazo.

En virtud de lo establecido en el apartado 5.2 de la Nota de Valores, como consecuencia de esta rebaja se firmó con Banco Bilbao Vizcaya Argentaria (BBVA) el 30 de septiembre de 2011, un contrato de subrogación por el cual BBVA asumía la posición de Banco Popular en el Contrato de Agencia Financiera, asumiendo la integridad de derechos y obligaciones recogidos en el mismo.

De acuerdo con el contrato de subrogación, el agente financiero Banco Bilbao Vizcaya Argentaria (BBVA), garantiza, sobre los saldos de la cuenta de tesorería, un tipo de interés que es la media simple de los EURIBOR 1 mes de cada día del período mensual de que se trate.



CLASE 8.ª



000215294

Los intereses se liquidan el primer día hábil del mes siguiente a la finalización del período de interés mensual de que se trate.

A fecha 31 de diciembre de 2019 y 2018 la Cuenta de Tesorería presenta un saldo de 0 y 1 miles de euros, respectivamente.


9. PASIVOS FINANCIEROS

La composición de Pasivos Financieros a 31 de diciembre de 2019 y 2018 es la siguiente:

	Miles de euros					
	31.12.2019			31.12.2018		
	<u>No corriente</u>	<u>Corriente</u>	<u>Total</u>	<u>No corriente</u>	<u>Corriente</u>	<u>Total</u>
Obligaciones y otros valores negociables						
Series no subordinadas	1.300.000	-	1.300.000	1.300.000	-	1.300.000
Intereses y gastos devengados no vencidos	-	50.212	50.212	-	50.212	50.212
	<u>1.300.000</u>	<u>50.212</u>	<u>1.350.212</u>	<u>1.300.000</u>	<u>50.212</u>	<u>1.350.212</u>



CLASE 8.ª



000215295

9.1 Obligaciones y otros valores negociables

La Sociedad Gestora, en nombre y representación del Fondo y con cargo al mismo, procedió en la Fecha de Constitución del Fondo a la emisión en un único tramo y serie de Bonos de Titulización que tiene las siguientes características:


Importe nominal de la emisión	1.300.000.000 euros
Número de Bonos	13.000 bonos
Importe nominal unitario	100.000 euros
Tipo de interés nominal	4,50%
Periodicidad de pago de intereses	Anual
Fechas de pago de intereses	21 de febrero de cada año
Fecha de inicio del devengo de intereses	21 de febrero de 2007
Fecha de amortización	21 de febrero de 2022

El precio de reembolso para los Bonos será de 100.000 euros por bono, equivalentes al 100% de su valor nominal, pagadero de una sola vez en la fecha de vencimiento final.

El precio de suscripción de los Bonos emitidos fue del 99,786% de su valor nominal, por un importe de 1.297.218 miles de euros. La diferencia entre el precio de suscripción y el valor nominal de los Bonos se va imputando a la cuenta de resultados a lo largo de la vida del fondo. Durante el ejercicio 2019 se han devengado intereses por este concepto por importe de 185 miles de euros (2018: 185 miles de euros), estando registrados en el epígrafe “Otros pasivos financieros – Intereses y cargas asimilados” de la cuenta de pérdidas y ganancias, siendo el importe pendiente de imputación 398 miles de euros a 31 de diciembre de 2019 (2018: 583 miles de euros), registrado en el epígrafe “Otros – Ajustes por periodificaciones” del activo del balance.

La fecha de vencimiento final y la fecha de amortización ordinaria de los Bonos es la fecha del decimoquinto (15º) aniversario de la fecha de desembolso de los Bonos o, si no fuera día hábil, el siguiente día hábil, siendo esta el 21 de febrero de 2022.

Los Bonos están representados por anotaciones en cuenta y están dados de alta en la Sociedad de Gestión de los Sistemas de Registro, Compensación y Liquidación de Valores, S.A. (Iberclear).



000215296

CLASE 8.ª

A 31 de diciembre de 2019 y 2018, el rating asignado por las Agencias de calificación Fitch y Moody's Investors Service a la única Serie de Bonos es la siguiente:

	2019		2018	
	Fitch	Moody's	Fitch	Moody's
Serie A	A (sf)	Aa1 (sf)	A (sf)	Aa1 (sf)

Los Bonos se encuentran admitidos a cotización en el mercado AIAF.

El movimiento de las obligaciones y otros valores negociables durante el ejercicio 2019 y 2018 ha sido el siguiente:

	Miles de euros			
	2019			
	Saldo inicial	Adiciones	Amortizaciones	Saldo final
Obligaciones y otros valores negociables				
Series no subordinadas	1.300.000	-	-	1.300.000
Intereses y gastos devengados no vencidos	50.212	58.500	(58.500)	50.212
	<u>1.350.212</u>	<u>58.500</u>	<u>(58.500)</u>	<u>1.350.212</u>


	Miles de euros			
	2018			
	Saldo inicial	Adiciones	Amortizaciones	Saldo final
Obligaciones y otros valores negociables				
Series no subordinadas	1.300.000	-	-	1.300.000
Intereses y gastos devengados no vencidos	50.212	58.500	(58.500)	50.212
	<u>1.350.212</u>	<u>58.500</u>	<u>(58.500)</u>	<u>1.350.212</u>

El vencimiento de principal de las obligaciones y otros valores negociables y los intereses y gastos devengados no vencidos en los años siguientes al 31 de diciembre de 2019 y 2018 y el resto hasta su vencimiento, es el siguiente:

	Miles de euros			
	2019			Total
	2020	2021	2022	
Obligaciones y otros valores negociables				
Series no subordinadas	-	-	1.300.000	1.300.000
Intereses y gastos devengados no vencidos	50.212	-	-	50.212
	<u>50.212</u>	<u>-</u>	<u>1.300.000</u>	<u>1.350.212</u>



CLASE 8.^a



000215297

	Miles de euros				
	2019	2020	2018 2021	2022	Total
Obligaciones y otros valores negociables					
Series no subordinadas	-	-	-	1.300.000	1.300.000
Intereses y gastos devengados no vencidos	50.212	-	-	-	50.212
	<u>50.212</u>	<u>-</u>	<u>-</u>	<u>1.300.000</u>	<u>1.350.212</u>

Durante el ejercicio 2019 se han devengado intereses de los Bonos de Titulización de Activos por importe de 58.500 miles de euros (2018: 58.500 miles de euros), de los que 50.212 miles de euros (2018: 50.212 miles de euros) se encuentran pendientes de vencimiento a 31 de diciembre de 2019, estando registrados en el epígrafe “Obligaciones y otros valores negociables” del balance.

9.2. Contrato de Línea de Liquidez


En la fecha de constitución, el 16 de febrero de 2007, el Fondo firmó el contrato de Línea de Liquidez con IXIS Corporate & Investment Bank por un importe máximo disponible de 43.713.384 euros.

Conforme los acuerdos adoptados con fecha 28 de septiembre de 2007 que entrarán en vigor con fecha 1 de enero de 2008, la entidad IXIS CIB se fusionó con su compañía matriz Natixis, S.A. Como consecuencia de dicha fusión IXIS CIB desaparece y Natixis pasa a asumir todos los derechos y obligaciones que correspondían a IXIS CIB en virtud de la documentación contractual de IM CÉDULAS 10, F.T.A.

Los saldos dispuestos con cargo a la Línea de Liquidez y pendientes de reembolso devengarán diariamente a favor del acreditante un interés igual al tipo de interés de demora de las Cédulas Hipotecarias, salvo que la disposición se haya depositado en la Cuenta de Tesorería, en cuyo caso la remuneración de ésta última será la de la Línea de Liquidez.

La Línea de Liquidez se destina a los pagos que deba hacer frente el Fondo, en una determinada fecha de pago, cuando no existan suficientes recursos disponibles debido al impago por parte de los emisores de los intereses de las Cédulas Hipotecarias en la fecha correspondiente, y podrá ser aplicada al pago de los gastos extraordinarios del Fondo hasta un máximo de 2.860 miles de euros.

Los importes dispuestos con cargo a la Línea de Liquidez se reembolsarán por el Fondo a Natixis, S.A. el mismo día en que el Fondo reciba de los emisores el importe de intereses de las Cédulas Hipotecarias que quedó impagado en su momento.



000215298

CLASE 8.ª

En la fecha de desembolso, la Sociedad Gestora, con cargo al importe de los gastos de emisión pagó la comisión de disponibilidad de 236,2 miles de euros correspondiente al 0,018% del importe nominal de las Cédulas Hipotecarias. Asimismo, pagó la comisión de apertura de 236,2 miles de euros, correspondiente al 0,018% del importe nominal de las Cédulas Hipotecarias.

Ni a 31 de diciembre de 2019 ni a 31 de diciembre de 2018 se ha dispuesto de importe alguno ni devengado coste financiero por dicha Línea de Liquidez.

10. LIQUIDACIONES INTERMEDIAS


El detalle de las liquidaciones de cobros y pagos habidas a lo largo de los ejercicios 2019 y 2018 se presentan a continuación:

<i>Liquidación de cobros y pagos del período</i>	Ejercicio 2019			
	Período		Acumulado	
	Real	Contractual (*)	Real	Contractual (*)
<u>Activos Titulizados clasificados en el Activo</u>				
Cobros por amortizaciones ordinarias	-	-	-	-
Cobros por amortizaciones anticipadas	-	-	-	-
Cobros por intereses ordinarios	58.630	58.630	703.560	703.560
Cobros por intereses previamente impagados	-	-	-	-
Cobros por amortizaciones previamente impagadas	-	-	-	-
Otros cobros en especie	-	-	-	-
Otros cobros en efectivo	-	-	-	-
<u>Series emitidas clasificadas en el Pasivo (información serie a serie)</u>				
Pagos por amortización ordinaria	-	-	-	-
Pagos por intereses ordinarios	(58.500)	(58.500)	(702.000)	(702.000)
Pagos por amortizaciones anticipadas	-	-	-	-
Pagos por amortización previamente impagada	-	-	-	-
Pagos por intereses previamente impagados	-	-	-	-
Pagos por amortización de préstamos subordinados	-	-	-	-
Pagos por intereses de préstamos subordinados	-	-	-	-
Otros pagos del período	(130)	(130)	(1.595)	(1.595)

(*) Por contractual se entienden los cobros o pagos que estaban previstos para el período (o acumulados hasta la fecha) en el folleto o escritura de constitución.



CLASE 8.ª



000215299

<u>Liquidación de cobros y pagos del período</u>	Ejercicio 2018			
	Período		Acumulado	
	Real	Contractual (*)	Real	Contractual (*)
<u>Activos Titulizados clasificados en el Activo</u>				
Cobros por amortizaciones ordinarias	-	-	-	-
Cobros por amortizaciones anticipadas	-	-	-	-
Cobros por intereses ordinarios	58.630	58.630	644.930	644.930
Cobros por intereses previamente impagados	-	-	-	-
Cobros por amortizaciones previamente impagadas	-	-	-	-
Otros cobros en especie	-	-	-	-
Otros cobros en efectivo	-	-	-	-
<u>Series emitidas clasificadas en el Pasivo (información serie a serie)</u>				
Pagos por amortización ordinaria	-	-	-	-
Pagos por intereses ordinarios	(58.500)	(58.500)	(643.500)	(643.500)
Pagos por amortizaciones anticipadas	-	-	-	-
Pagos por amortización previamente impagada	-	-	-	-
Pagos por intereses previamente impagados	-	-	-	-
Pagos por amortización de préstamos subordinados	-	-	-	-
Pagos por intereses de préstamos subordinados	-	-	-	-
Otros pagos del período	(130)	(130)	(1.465)	(1.465)

(*) Por contractual se entienden los cobros o pagos que estaban previstos para el período (o acumulados hasta la fecha) en el folleto o escritura de constitución.

Ni a 31 de diciembre de 2019 ni a 31 de diciembre de 2018 el Fondo presentaba impagos en ninguno de los diferentes Bonos en circulación ni en los intereses asociados.

Ni a 31 de diciembre de 2019 ni a 31 de diciembre de 2018 el Fondo ha dispuesto de mejoras crediticias para hacer frente al pago de los intereses de los Bonos.

Durante los ejercicios 2019 y 2018 el Fondo no ha abonado importe alguno a los cedentes en concepto de margen de intermediación del Fondo.


11. SITUACIÓN FISCAL

El resultado económico del ejercicio es cero y coincide con la base imponible del Impuesto sobre Sociedades, todo ello de acuerdo con el propio funcionamiento del Fondo que debe carecer de valor patrimonial.

El Fondo tiene la obligación de retener por interés a los bonistas las cantidades que en cada momento determine la regulación vigente. Dado que los bonos se encuentran representados en anotaciones en cuenta y son negociables en un mercado secundario oficial, el importe de dicha retención podrá ser devuelto al bonista en el caso de que éste acredite los requisitos determinados normativamente.



CLASE 8.^a



000215300

Según las disposiciones legales vigentes las liquidaciones de impuestos no pueden considerarse definitivas hasta que no hayan sido inspeccionadas por las autoridades fiscales o haya transcurrido el plazo de prescripción de cuatro años.

El Fondo tiene abierto a inspección los impuestos de los últimos cuatro ejercicios a los que está sujeta su actividad. En opinión de los Administradores de la Sociedad Gestora del Fondo no existen contingencias fiscales en los impuestos abiertos a inspección.

12. OTRA INFORMACIÓN

Dada la actividad a la que se dedica el Fondo, no tiene activos, ni ha incurrido en gastos destinados a la minimización del impacto medioambiental y a la protección y mejora del medio ambiente. Asimismo, no existen provisiones para riesgos y gastos, ni contingencias relacionadas con la protección y mejora del medio ambiente.

Los instrumentos financieros han sido valorados a 31 de diciembre de 2019 y 2018, en base a los criterios recogidos en la nota 3 de estas cuentas anuales, los cuales no difieren de forma significativa del valor razonable de dichos instrumentos.

Los honorarios correspondientes a la auditoría de las cuentas anuales del ejercicio 2019 han sido 4 miles de euros (2018: 4 miles de euros).

Información sobre los aplazamientos de pago efectuados a proveedores. Disposición adicional tercera. “Deber de información” de la Ley 15/2010, de 5 de julio


En la Nota 10 se presenta un resumen de las liquidaciones de cobro y pagos habidos a lo largo de los ejercicios 2019 y 2018. Adicionalmente, el periodo medio de pago a proveedores durante los ejercicios 2019 y 2018 no acumula un aplazamiento superior a la periodicidad de pago (30 días).

Acciones realizadas por agencias de calificación durante el ejercicio 2019

Durante el ejercicio 2019 no ha habido ninguna acción por parte de alguna agencia en la calificación de los Bonos.



CLASE 8.^a




000215301

13. HECHOS POSTERIORES

Desde diciembre 2019, el COVID-19, una nueva cepa de Coronavirus, se ha extendido de manera global a muchos países, incluyendo España. Este evento afecta significativamente a la actividad económica a nivel mundial y, como resultado, podría afectar a las operaciones y evolución futura del Fondo. La medida en la que el Coronavirus impactará en la evolución del Fondo dependerá de las acciones futuras que al cierre de esta Memoria no se pueden predecir fiablemente, en especial aquellas destinadas a contener la enfermedad o tratarla y mitigar su impacto en las economías de los países afectados.



CLASE 8.^a




000215302

ANEXO I



CLASE 8.ª



000215303

Dirección General de Mercados
Edison, 4, 28006 Madrid, España
(+34) 915 851 500, www.cnmv.es

IM CEDULAS 10, FTA

5.05.1

Denominación Fondo: IM CEDULAS 10, FTA

Denominación del compartimento:

Denominación de la gestora: INTERMONEY TITULIZACION, S.G.F.I., S.A.

Estrados agregados: NO

Fecha: 31/12/2019

Entidades cedentes de los activos titulizados: CAJA MUJICA, BANCA MARCH, CAIXA MANRESA, BANCO GUIPUZCOANO, CAJA SAN FERNANDO, BANCO GALLEGOS, CAIXA GIROMA.

INFORMACION RELATIVA A LOS ACTIVOS TITULIZADOS

CUADRO A

Ratios (%)	Situación actual 31/12/2019				Situación cierre anual anterior 31/12/2018				Hipótesis Iniciales Solventes/Reservas			
	Tasa de activos dudosos	Tasa de fábulo	Tasa de recuperación futuros	Tasa de amortización anticipada	Tasa de activos dudosos	Tasa de fábulo	Tasa de recuperación futuros	Tasa de amortización anticipada	Tasa de activos dudosos	Tasa de fábulo	Tasa de recuperación futuros	Tasa de amortización anticipada
Participaciones hipotecarias	0,380	0,400	0,420	0,440	1,380	1,400	1,420	1,440	2,380	2,400	2,420	2,440
Certificados de transmisión de hipoteca	0,381	0,401	0,421	0,441	1,381	1,401	1,421	1,441	2,381	2,401	2,421	2,441
Préstamos hipotecarios	0,382	0,402	0,422	0,442	1,382	1,402	1,422	1,442	2,382	2,402	2,422	2,442
Cédulas hipotecarias	0,383	0,403	0,423	0,443	1,383	1,403	1,423	1,443	2,383	2,403	2,423	2,443
Préstamos a promotores	0,384	0,404	0,424	0,444	1,384	1,404	1,424	1,444	2,384	2,404	2,424	2,444
Préstamos a PYMES	0,385	0,405	0,425	0,445	1,385	1,405	1,425	1,445	2,385	2,405	2,425	2,445
Préstamos a empresas	0,386	0,406	0,426	0,446	1,386	1,406	1,426	1,446	2,386	2,406	2,426	2,446
Préstamos corporativos	0,387	0,407	0,427	0,447	1,387	1,407	1,427	1,447	2,387	2,407	2,427	2,447
Cédulas territoriales	0,388	0,408	0,428	0,448	1,388	1,408	1,428	1,448	2,388	2,408	2,428	2,448
Bonos de tesorería	0,389	0,409	0,429	0,449	1,389	1,409	1,429	1,449	2,389	2,409	2,429	2,449
Deuda subordinada	0,390	0,410	0,430	0,450	1,390	1,410	1,430	1,450	2,390	2,410	2,430	2,450
Créditos AMP	0,391	0,411	0,431	0,451	1,391	1,411	1,431	1,451	2,391	2,411	2,431	2,451
Préstamos consumo	0,392	0,412	0,432	0,452	1,392	1,412	1,432	1,452	2,392	2,412	2,432	2,452
Préstamos automoción	0,393	0,413	0,433	0,453	1,393	1,413	1,433	1,453	2,393	2,413	2,433	2,453
Cuentas de arrendamiento financiero (leasing)	0,394	0,414	0,434	0,454	1,394	1,414	1,434	1,454	2,394	2,414	2,434	2,454
Cuentas a cobrar	0,395	0,415	0,435	0,455	1,395	1,415	1,435	1,455	2,395	2,415	2,435	2,455
Derechos de crédito futuros	0,396	0,416	0,436	0,456	1,396	1,416	1,436	1,456	2,396	2,416	2,436	2,456
Bonos de titulización	0,397	0,417	0,437	0,457	1,397	1,417	1,437	1,457	2,397	2,417	2,437	2,457
Cédulas estructuradas	0,398	0,418	0,438	0,458	1,398	1,418	1,438	1,458	2,398	2,418	2,438	2,458
Otros	0,399	0,419	0,439	0,459	1,399	1,419	1,439	1,459	2,399	2,419	2,439	2,459





CLASE 8.^a

Dirección General de Mercados
Edison, 4, 28006 Madrid, España
(+34) 915 851 500, www.cnmv.es

IM CEDULAS 10, FTA



Denominación Fondo: IM CEDULAS 10, FTA
5.05.1
Denominación del compartimento:
Denominación de la gestora: INTERMONEY TITULIZACION, S.G.F.I., S.A.
Estados segregados: NO
Fecha: 31/12/2019
Entidades cedentes de los activos titulizados: CAJA MURCIA, BANCA MARCH, CAIXA MANRESA, BANCO GUIPUZCOANO, CAJA SAN FERNANDO, BANCO GALLEGOS, CAIXA GIRONA.


INFORMACION RELATIVA A LOS ACTIVOS TITULIZADOS

CUADRO B

Total Impagos (miles de euros)	Nº de activos				Importe pagado (miles de euros)				Importe pendiente no vencido				Deuda Total
	Principales pendientes vencidos	Intereses devengados en contabilidad	Intereses interrumpidos en contabilidad	Total	Principales pendientes vencidos	Intereses devengados en contabilidad	Intereses interrumpidos en contabilidad	Total	Principales pendientes no vencidos	Otros importes	Valor garantizado	Valor Garantía con Transacción > 2 años	
Hasta 1 mes	0522	0529	0467	0460	0474	0481	0488	0488	0495	0502	0509	0509	0509
De 1 a 3 meses	0516	0530	0468	0461	0475	0482	0489	0489	0496	0503	0510	0510	0510
De 3 a 6 meses	0517	0531	0469	0462	0476	0483	0490	0490	0497	0504	0511	0511	0511
De 6 a 9 meses	0518	0532	0470	0463	0477	0484	0491	0491	0498	0505	0512	0512	0512
De 9 a 12 meses	0519	0533	0471	0464	0478	0485	0492	0492	0499	0506	0513	0513	0513
Más de 12 meses	0520	0534	0472	0465	0479	0486	0493	0493	0500	0507	0514	0514	0514
Total	0528	0535	0473	0466	0480	0487	0494	0494	0501	0508	0515	0515	0515


Impagos con garantía real (miles de euros)	Nº de activos				Importe pagado (miles de euros)				Importe pendiente no vencido				Deuda Total
	Principales pendientes vencidos	Intereses devengados en contabilidad	Intereses interrumpidos en contabilidad	Total	Principales pendientes vencidos	Intereses devengados en contabilidad	Intereses interrumpidos en contabilidad	Total	Principales pendientes no vencidos	Otros importes	Valor garantizado	Valor Garantía con Transacción > 2 años	
Hasta 1 mes	0522	0529	0536	0515	0543	0550	0557	0557	0550	0557	0564	0578	0584
De 1 a 3 meses	0523	0530	0537	0516	0544	0551	0558	0558	0551	0558	0565	0579	0585
De 3 a 6 meses	0524	0531	0538	0517	0545	0552	0559	0566	0552	0559	0566	0580	0586
De 6 a 9 meses	0525	0532	0539	0518	0546	0553	0560	0567	0553	0560	0567	0581	0587
De 9 a 12 meses	0526	0533	0540	0519	0547	0554	0561	0568	0554	0561	0568	0582	0588
Más de 12 meses	0527	0534	0541	0520	0548	0555	0562	0569	0555	0562	0569	0583	0589
Total	0528	0535	0542	0521	0549	0556	0563	0570	0556	0563	0570	0583	0590

000215304





CLASE 8.^a



000215305



Dirección General de Mercados
Edison, 4, 28006 Madrid, España
(+34) 915 851 500, www.cnmv.es

IM CEDULAS 10, FTA

S.05.1
Denominación Fondo: IM CEDULAS 10, FTA
Denominación del compartimento:
Denominación de la gestora: INTERMONEY TITULIZACION, S.G.F.T., S.A.
Estados agregados: NO
Fecha: 31/12/2019
Entidades cedentes de los activos titulizados: CAJA MURCIA, BANCA MARCH, CAIXA MANRESA, BANCO GUIPUZCOANO, CAJA SAN FERNANDO, BANCO GALLEGO, CAIXA GIRONA.

INFORMACION RELATIVA A LOS ACTIVOS TITULIZADOS


CUADRO C

Vida residual de los activos titulizados (miles de euros)	Principal pendiente					
	Situación actual 31/12/2019		Situación cierre anual anterior 31/12/2018		Situación inicial 13/02/2007	
Inferior a 1 año	0600	0	1600	0	2600	0
Entre 1 y 2 años	0601	0	1601	0	2601	0
Entre 2 y 3 años	0602	1.300.000	1602	0	2602	0
Entre 3 y 4 años	0603	0	1603	1.300.000	2603	0
Entre 4 y 5 años	0604	0	1604	0	2604	0
Entre 5 y 10 años	0605	0	1605	0	2605	0
Superior a 10 años	0606	0	1606	0	2606	1.300.000
Total	0607	1.300.000	1607	1.300.000	2607	1.300.000
Vida residual media ponderada (años)	0608	2,17	1608	3,17	2608	15

Antigüedad	Situación actual 31/12/2019		Situación cierre anual anterior 31/12/2018		Situación inicial 13/02/2007	
Antigüedad media ponderada (años)	0609	12,83	1609	11,83	2609	0



CLASE 8.^a



000215306

Dirección General de Mercados
Edison, 4, 28005 Madrid, España
(+34) 915 851 500, www.cnmv.es



IM CEDULAS 10, FTA


5.05.1

Denominación Fondo: IM CEDULAS 10, FTA
Denominación del compartimento:
Denominación de la gestora: INTERMONEY TUTILIZACION, S.G.F.T, S.A.
Estados agregados: NO
Fecha: 31/12/2019
Entidades cedentes de los activos titulizados: CAJA MURCIA, BANCA MARCH, CAIXA MANRESA, BANCO GUIPUZCOANO, CAJA SAN FERNANDO, BANCO GALLEGO, CAIXA GIRONA.

INFORMACION RELATIVA A LOS ACTIVOS TITULIZADOS

CUADRO D

Importe ponderado activos titulizados / Valor garantía (miles de euros)	Situación actual 31/12/2019		Situación cierre anual anterior 31/12/2018		Situación inicial 13/02/2007	
	Nº de activos vivos	Principal pendiente	Nº de activos vivos	Principal pendiente	Nº de activos vivos	Principal pendiente
0% - 40%	0620	0630	1620	1630	2620	2630
40% - 60%	0621	0631	1621	1631	2621	2631
60% - 80%	0622	0632	1622	1632	2622	2632
80% - 100%	0623	0633	1623	1633	2623	2633
100% - 120%	0624	0634	1624	1634	2624	2634
120% - 140%	0625	0635	1625	1635	2625	2635
140% - 160%	0626	0636	1626	1636	2626	2636
superior al 160%	0627	0637	1627	1637	2627	2637
Total	0628	0638	1628	1638	2628	2638
Media ponderada (%)	0639	0649	1639	1649	2639	2649



000215307

CLASE 8.ª



Dirección General de Mercados
Edison, 4, 28006 Madrid, España
(+34) 915 851 500, www.cnmv.es

IM CEDULAS 10, FTA

S.05.1
Denominación Fondo: IM CEDULAS 10, FTA
Denominación del compartimento:
Denominación de la gestora: INTERMONEY TITULIZACION, S.G.F.T.,S.A.
Estados agregados: NO
Fecha: 31/12/2019
Entidades cedentes de los activos titulizados: CAJA MURCIA, BANCA MARCH, CAIXA MANRESA, BANCO GUIPUZCOANO, CAJA SAN FERNANDO, BANCO GALLEGO, CAIXA GIRONA.

INFORMACION RELATIVA A LOS ACTIVOS TITULIZADOS

CUADRO E

Tipos de interés de los activos titulizados (%)	Situación actual 31/12/2019		Situación cierre anual anterior 31/12/2018		Situación inicial 13/02/2007	
Tipo de interés medio ponderado	0650	4,51	1650	4,51	2650	4,51
Tipo de interés nominal máximo	0651	4,51	1651	4,51	2651	4,51
Tipo de interés nominal mínimo	0652	4,51	1652	4,51	2652	4,51



CLASE 8.^a

Dirección General de Mercados
Edison, 4, 28006 Madrid, España
(+34) 915 851 500, www.cnmv.es

IM CEDULAS 10, FTA

S.05.1

Denominación Fondo: IM CEDULAS 10, FTA

Denominación del compartimento:

Denominación de la gestora: INTERMONEY TUTILIZACION, S.G.F.T.-S.A.

Estados asegurados: NO


Fecha: 31/12/2019

Entidades cedentes de los activos titulizados: CAJA MURCIA, BANCA MARCH, CAIXA MANRESA, BANCO GUILPUZCOANO, CAJA SAN FERNANDO, BANCO GALLEGO, CAIXA GIRONA.

INFORMACION RELATIVA A LOS ACTIVOS TITULIZADOS

CUADRO F

Distribución geográfica activos titulizados (miles de euros)	Situación actual 31/12/2019		Situación cierre anual anterior 31/12/2018		Situación inicial 31/02/2007	
	Nº de activos vivos	Principales pendientes	Nº de activos vivos	Principales pendientes	Nº de activos vivos	Principales pendientes
Andalucía	0660	0	1660	1683	0	2683
Aragón	0661	0	1661	1684	0	2684
Asturias	0662	0	1662	1685	0	2685
Baleares	0663	1	1663	1686	250.000	2686
Canarias	0664	0	1664	1687	0	2687
Cantabria	0665	0	1665	1688	0	2688
Castilla-León	0666	0	1666	1689	0	2689
Castilla-La Mancha	0667	0	1667	1690	0	2690
Cataluña	0668	2	1668	1691	550.000	2691
Ceuta	0669	0	1669	1692	0	2692
Extremadura	0670	0	1670	1693	0	2693
Galicia	0671	0	1671	1694	0	2694
Madrid	0672	1	1672	1695	300.000	2695
Méllilla	0673	0	1673	1696	0	2696
Murcia	0674	0	1674	1697	0	2697
Navarra	0675	0	1675	1698	0	2698
La Rioja	0676	0	1676	1699	0	2699
Comunidad Valenciana	0677	0	1677	1700	0	2700
País Vasco	0678	1	1678	1701	200.000	2701
Total España	0679	5	1.300.000	1.300.000	1.300.000	2.702
Otros países Unión Europea	0680	0	1680	1703	0	2703
Resto	0681	0	1681	1704	0	2704
Total general	0682	5	1.300.000	1.300.000	1.300.000	2.705




000215308





CLASE 8.^a



000215309

Dirección General de Mercados
Edison, 4, 28006 Madrid, España
(+34) 915 851 500, www.cnmv.es



IM CEDULAS 10, FTA

Denominación Fondo: IM CEDULAS 10, FTA	5.05.1
Denominación del compartimento:	
Denominación de la gestora: INTERMONEY TUTULIZACION, S.G.F.I.S.A.	
Estados agregados: NO	
Fecha: 31/12/2019	
Entidades cedentes de los activos titulizados: CAJA MURCIA, BANCA MARCH, CAJA MANRESA, BANCO GURIZCOANO, CAJA SAN FERNANDO, BANCO GALLEG0, CAJA GIRONA.	


INFORMACION RELATIVA A LOS ACTIVOS TITULIZADOS

CUADRO G

Concentración	Situación actual 31/12/2019		Situación data anual anterior 31/12/2018		Situación inicial 13/09/2007	
	Porcentaje	CNE	Porcentaje	CNE	Porcentaje	CNE
Difer primarios, deudores/emisores con más concentración	0710	100	1710	100	2710	100
Sector	0711	0	1711	0	2711	0
		0712		1712		2712



CLASE 8.^a



000215310

Dirección General de Mercados
Edison, 4, 28006 Madrid, España
(+34) 915 851 500, www.cnmv.es



IM CEDULAS 10, FTA

Denominación Fondo: IM CEDULAS 10, FTA	S.05.2
Denominación del compartimento:	
Denominación de la gestora: INTERMONEY TITULIZACION, S.G.F.T.S.A.	
Estados agregados: NO	
Periodo de la declaración: 31/12/2019	
Mercados de cotización de los valores emitidos: AMAF	


INFORMACION RELATIVA A LAS OBLIGACIONES Y OTROS VALORES EMITIDOS

CUADRO A

Serie	Denominación serie	Situación actual 31/12/2019			Situación cierre anual anterior 31/12/2018			Situación inicial 15/02/2007					
		Nº de valores emitidos	Moneda emitida (€)	Principal pendiente	Nº de valores emitidos	Moneda emitida (€)	Principal pendiente	Nº de valores emitidos	Moneda emitida (€)	Principal pendiente			
ES0349045007	A	0720	13.000	1.300.000	0721	100.000	1.300.000	2720	13.000	100.000	2721	100.000	1.300.000
Total		0723	13.000	1.300.000	0724	1.300.000	1.300.000	2723	13.000	2724	1.300.000	2724	1.300.000



CLASE 8.^a



000215311

Dirección General de Mercados
Edison, 4, 28006 Madrid, España
(+34) 915 851 500, www.cnmv.es



IM CEDULAS 10, FTA
S.052

Denominación Fondo: IM CEDULAS 10, FTA

Denominación del compartimento:

Denominación de la gestora: INTERMONEY TITULIZACION, S.G.T.I., S.A.

Estados agregados: NO

Periodo de la declaración: 31/12/2019

Mercados de cotización de los valores emitidos: AIAF

INFORMACION RELATIVA A LAS OBLIGACIONES Y OTROS VALORES EMITIDOS

CUADRO B


Serie	(milés de euros)	Deposito de garantía con serie	Grado de prioridad con	Índice de referencia	Margen	Tipo aplicado	Intereses		Serie devenga intereses en el período	Principal		Total Pendiente	Comisiones de valor por pérdidas
							Acumulados	Impagados		no vendido	pagado		
E50349045007	A	NS	0730	0731	0732	0733	0740	0741	0742	0743	0744	0745	0746
						4,50	50.213	0741	0742	1.300.000	0744	1.350.213	0746
Total							50.213	0741	0742	1.300.000	0744	1.350.213	0746

Situación actual 31/12/2019		Situación cierre anual anterior 31/12/2018		Situación inicial 13/02/2007	
0747	4,50	0748	4,50	0749	4,50

Tipo de interés medio ponderado de las obligaciones y otros valores emitidos (%)



CLASE 8.^a



000215312

Dirección General de Mercados
Edison, 4, 28006 Madrid, España
(+34) 915 851 500, www.cnmv.es



IM CEDULAS 10, FTA

Denominación Fondo: IM CEDULAS 10, FTA	5.05.2
Denominación del compartimento:	
Denominación de la gestora: INTERMONEY TUTILIZACION, S.G.F.I. S.A.	
Estados agregados: NO	
Periodo de la declaración: 31/12/2019	
Mercados de cotización de los valores emitidos: AIAF	


INFORMACION RELATIVA A LAS OBLIGACIONES Y OTROS VALORES EMITIDOS

CUADRO C

Serie	Denominación serie	Situación actual 31/12/2019		Situación periodo comparativo anterior 31/12/2018	
		Amortización principal	Intereses	Amortización principal	Intereses
		Pagos del periodo	Pagos acumulados	Pagos del periodo	Pagos acumulados
ES0349045007	A	0750	0751	1750	1751
		0	0	0	0
		0754	0755	1754	1755
Total		0	0757	0	0757
		0	702.000	0	702.000
		0	0756	0	0756
		0	1754	0	1754
		0	1755	0	1755
		0	643.500	0	643.500



CLASE 8.^a



000215313

Dirección General de Mercados
Edison, 4, 28006 Madrid, España
(+34) 915 851 500, www.cnmv.es



IM CEDULAS 10, FTA

Denominación Fondo: IM CEDULAS 10, FTA	5.05.2
Denominación del compartimento:	
Denominación de la gestora: INTERMONEY TITULIZACION, S.G.F.I. S.A.	
Estados agregados: NO	
Periodo de la declaración: 31/12/2019	
Mercados de cotización de los valores emitidos: AMAF	


INFORMACION RELATIVA A LAS OBLIGACIONES Y OTROS VALORES EMITIDOS

CUADRO D

Serie	Denominación Serie	Fecha último cambio de calificación emitida	Agencia de calificación crediticia (C)	Calificación		Situación inicial 19/02/2007
				Situación actual 31/12/2019	Situación última inicial anterior 31/12/2018	
ES0349045007	A	27/03/2018	FCH	0782	0784	AAA
ES0349045007	A	07/05/2018	MDY	Aa1 (sf)	Aa1 (sf)	Aaa



CLASE 8.^a



000215314

Dirección General de Mercados
Edison, 4, 28006 Madrid, España
(+34) 915 851 500, www.cnmv.es



IM CEDULAS 10, FTA

Denominación Fondo: IM CEDULAS 10, FTA	5,052
Denominación del compartimento:	
Denominación de la gestora: INTERMONEY TUTILIZACION, S.G.F.T.S.A.	
Estados agregados: NO	
Periodo de la declaración: 31/12/2019	
Mercados de cotización de los valores emitidos: AIAF	

INFORMACION RELATIVA A LAS OBLIGACIONES Y OTROS VALORES EMITIDOS

CUADRO E

Vida residual de las obligaciones y otros valores emitidos por el Fondo (miles de euros)	Situación actual 31/12/2019		Situación cierre anual anterior 31/12/2018		Situación inicial 13/02/2007	
	0765	0	1765	0	2765	0
Inferior a 1 año	0766	0	1766	0	2766	0
Entre 1 y 2 años	0767	1.300.000	1767	0	2767	0
Entre 2 y 3 años	0768	0	1768	1.300.000	2768	0
Entre 3 y 4 años	0769	0	1769	0	2769	0
Entre 4 y 5 años	0770	0	1770	0	2770	0
Entre 5 y 10 años	0771	0	1771	0	2771	1.300.000
Superior a 10 años	0772	1.300.000	1772	1.300.000	2772	1.300.000
Total						
Vida residual media ponderada (años)	0773	2,17	1773	3,17	2773	15



CLASE 8.^a

Dirección General de Mercados
Edison, 4, 28006 Madrid, España
(+34) 915 851 500, www.cnmv.es



IM CEDULAS 10, FTA

5.05.3

Denominación Fondo: IM CEDULAS 10, FTA

Denominación del compartimento:

Denominación de la gestora: INTERMONEY TUTILIZACION, S.G.F.T. S.A.


Estados agregados: NO

Fecha: 31/12/2019

OTRA INFORMACIÓN SOBRE EL FONDO

CUADRO A


Información sobre las mejores creencias del Fondo		Situación actual 31/12/2019	Situación cierre anual anterior 31/12/2018	Situación inicial 13/02/2007
1	Importe del Fondo de Reserva constituido (miles de euros)	0775	1775	2775
1.1	Importe mínimo del Fondo de Reserva (miles de euros)	0776	1776	2776
1.2	Porcentaje que representa el Fondo de Reserva constituido sobre el total de pasivos emitidos (%)	0777	1777	2777
1.3	Denominación de la contrapartida	0778	1778	2778
1.4	Rating de la contrapartida	0779	1779	2779
1.5	Rating requerido de la contrapartida	0780	1780	2780
2	Importe disponible de la línea de liquidez (miles de euros)	0781	1781	2781
2.1	Porcentaje que representa el importe disponible de la línea de liquidez sobre el total de pasivos emitidos (%)	0782	1782	2782
2.2	Denominación de la contrapartida	0783	1783	2783
2.3	Rating de la contrapartida	0784	1784	2784
2.4	Rating requerido de la contrapartida	0785	1785	2785
3	Importe de los pasivos emitidos, garantizados por avales (miles de euros)	0786	1786	2786
3.1	Porcentaje que representan los avales sobre el total de los pasivos emitidos (%)	0787	1787	2787
3.2	Denominación de la entidad avalista	0788	1788	2788
3.3	Rating de avalista	0789	1789	2789
3.4	Rating requerido del avalista	0790	1790	2790
4	Subordinación de series (S/N)	0791	1791	2791
4.1	Porcentaje del importe pendiente de las series no subordinadas sobre el importe pendiente del total bonos (%)	0792	1792	2792
5	Importe máximo de riesgo cubierto por garantías financieras adquiridas (miles de euros)	0793	1793	2793
5.1	Denominación de la contrapartida	0794	1794	2794
5.2	Rating de la contrapartida	0795	1795	2795
5.3	Rating requerido de la contrapartida	0796	1796	2796



000215315



CLASE 8.^a



000215316

Dirección General de Mercados
Edison, 4, 28006 Madrid, España
(+34) 915 851 500, www.cnmv.es



IM CEDULAS 10, FTA

5.053

Denominación Fondo: IM CEDULAS 10, FTA
Denominación del compartimento:
Denominación de la gestora: INTERMONEY TITULIZACION, S.G.F.T.S.A.
Estrato agregados: NO
Fecha: 31/12/2019


OTRA INFORMACIÓN SOBRE EL FONDO

CUADRO B

PERMITAS FINANCIERAS Compartida	Periodicidad liquidación	Importe a pagar por el fondo		Importe a pagar por la compañía		Valor razonable (miles de euros)			Otra característica
		Tipo de interés anual	Notional	Tipo de interés anual	Notional	Situación actual 31/12/2019	Situación cierre anual anterior 31/12/2018	Situación inicio 13/03/2007	
0800	0801	0802	0803	0804	0805	0806	0809	0810	3905
Total									



CLASE 8.^a



000215317

Dirección General de Mercados
Edison, 4, 28006 Madrid, España
(+34) 915 851 500, www.cnmv.es



IM CEDULAS 10, FTA
S.053


Denominación Fondo: IM CEDULAS 10, FTA
Denominación del compartimento:
Denominación de la gestora: INTERMONEY TITULIZACION, S.G.F.T.-S.A.
Estatus agregados: NO
Fecha: 31/12/2019

OTRA INFORMACIÓN SOBRE EL FONDO

GARANTÍAS FINANCIERAS EMITIDAS Naturales riesgo cubierto	Importe máximo del riesgo cubierto (miles de euros)		Valor en Euros (miles de euros)		Otras características
	Situación actual 31/12/2019	Situación cierre anual anterior 31/12/2018	Situación actual 31/12/2019	Situación cierre anual anterior 31/12/2018	
Préstamos hipotecarios	0811	1811	0829	1829	3829
Cédulas hipotecarias	0812	1812	0830	1830	3830
Préstamos a promotores	0813	1813	0831	1831	3831
Préstamos a PYMES	0814	1814	0832	1832	3832
Préstamos a empresas	0815	1815	0833	1833	3833
Préstamos corporativos	0816	1816	0834	1834	3834
Cédulas territoriales	0817	1817	0835	1835	3835
Bonos de tesorería	0818	1818	0836	1836	3836
Deuda subordinada	0819	1819	0837	1837	3837
Creditos AAP	0820	1820	0838	1838	3838
Préstamos consumo	0821	1821	0839	1839	3839
Préstamos autoconexión	0822	1822	0840	1840	3840
Cuentas de arrendamiento financiero (leasing)	0823	1823	0841	1841	3841
Cuentas a cobrar	0824	1824	0842	1842	3842
Derechos de crédito futuros	0825	1825	0843	1843	3843
Bonos de utilización	0826	1826	0844	1844	3844
Total	0827	1827	0845	1845	3845



CLASE 8.^a



000215318

Dirección General de Mercados
Edison, 4, 28006 Madrid, España
(+34) 915 851 500, www.cnmv.es

IM CEDULAS 10, FTA

Denominación Fondo: IM CEDULAS 10, FTA	S.05.5
Denominación del compartimento:	
Denominación de la gestora: INTERMONEY TITULIZACION, S.G.F.T., S.A.	
Estados agregados: NO	
Fecha: 31/12/2019	


INFORMACION RELATIVA A COMISIONES

CUADRO A

Comisión	Compartido	Imposito fijo (miles de euros)	Criterios de determinación de la comisión	Máximo (miles de euros)	Mínimo (miles de euros)	Periodicidad (para según folio / escritura)		Condiciones iniciales folio / escritura emisión	Otras consideraciones
						% anual	Periodicidad		
Comisión sociedad gestora	InterMoney Titulización, S.G.F.T., S.A.	1862	Saldo Nominal Pendiente de las Cédulas Hipotecarias	4862	5862	0,010	Annual	7862	La Gestora asume los gastos periódicos en el Fondo
Comisión Administrador		1863		4863	5863			7863	
Comisión del agente financiero/pagos		1864		4864	5864			7864	
Otras		1865		4865	5865			7865	



CLASE 8.^a



000215321



Dirección General de Mercados
Edison, 4, 28006 Madrid, España
(+34) 915 851 500, www.cnmv.es

IM CEDULAS 10, FTA


	S.06
Denominación Fondo: IM CEDULAS 10, FTA	
Denominación del compartimento:	
Denominación de la gestora: INTERMONEY TITULIZACION, S.G.F.T., S.A.	
Estados agregados: NO	
Fecha: 31/12/2019	

NOTAS EXPLICATIVAS

Tablas S.05_1 Entidades cedentes de los activos titulizados, Otros bancos: Bankia, Banca March, BBVA, Banco de Sabadell, Sabadell, CaixaBank



CLASE 8.ª



000215322

IM CÉDULAS 10, FTA INFORME DE GESTIÓN EJERCICIO 2019

1. Antecedentes.

IM CÉDULAS 10, Fondo de Titulización de Activos, en adelante el “Fondo”, se constituyó mediante escritura pública el 16 de febrero de 2007, por InterMoney Titulización, Sociedad Gestora de Fondos de Titulización, S.A., ante el notario de Madrid D. Antonio Huerta Trólez, con el número de protocolo 327/2007, respaldado por siete Cédulas Hipotecarias emitidas por Caja Murcia, Banca March, Caixa Manresa, Banco Guipuzcoano, CajaSol, Banco Gallego y Caixa Girona.

InterMoney Titulización, Sociedad Gestora de Fondos de Titulización, S.A., con domicilio social en Madrid, Calle Príncipe de Vergara 131 y con CIF A-83774885, está inscrita en el Registro de Sociedades Gestoras de Fondos de Titulización de la Comisión Nacional del Mercado de Valores con el número 10, tiene a su cargo la administración y representación legal del Fondo.


La verificación e inscripción en los registros oficiales por parte de la Comisión Nacional del Mercado de Valores del Folleto de Emisión, tuvo lugar con fecha 13 de febrero de 2007.

Con fecha 16 de febrero de 2007, se procedió a la emisión de los Bonos de Titulización por un importe nominal de 1.300.000.000 €, constituida por 13.000 Bonos en una sola clase, representados mediante anotaciones en cuenta de 100.000 € nominales cada uno. En la Fecha de Desembolso del Fondo, los Bonos emitidos disponían de una calificación definitiva de Aaa por parte de Moody’s Investors España, S.A. (en adelante, “Moody’s) y de AAA por parte de Fitch Ratings España, S.A. (en adelante, “Fitch).

La Fecha de Desembolso fue el 21 de febrero de 2007.

El Fondo constituye un patrimonio separado y cerrado, carente de personalidad jurídica. En el momento de su constitución, el Fondo está integrado en cuanto a su activo por siete Cédulas Hipotecarias nominativas y en cuanto a su pasivo, por los Bonos en cuantía y condiciones financieras tales que el valor patrimonial neto del Fondo sea nulo.

Los Bonos se amortizarán en un solo pago en la Fecha de Vencimiento Final (21 de febrero de 2022).



000215323

CLASE 8.ª

Los Fondos de Titulización de Activos están sujetos al régimen general del Impuesto sobre Sociedades.

Los rendimientos obtenidos por los titulares de los Bonos, tanto por el concepto de intereses, como con motivo de la transmisión, reembolso o amortización de los mismos tendrán la consideración de rendimientos de capital mobiliario y podrán estar sujetos a retención de acuerdo con las normas fiscales que les sean aplicables.

2. Situación actual del fondo

2.1. Principales datos del activo

El activo del Fondo está compuesto por un conjunto de Cédulas Hipotecarias emitidas por diversas entidades financieras que fueron adquiridas por el Cedente en la Fecha de Constitución y cedidas al Fondo de Titulización de forma simultánea.

La siguiente tabla muestra el detalle del importe a 31 de diciembre de 2019 de las Cédulas Hipotecarias agrupadas en el activo del Fondo y sus correspondientes emisores tras las correspondientes fusiones:

ENTIDAD	IMPORTE	%
BANCA MARCH	250.000.000	19,23%
BANCO DE SABADELL	300.000.000	23,08%
BBVA	200.000.000	15,38%
BANKIA	300.000.000	23,08%
CAIXABANK	250.000.000	19,23%
TOTAL	1.300.000.000	100,00%


(*) Con fecha 14 de septiembre de 2016, Intermoney Titulización, S.G.F.T, S.A. ha sido informada de que ha quedado inscrita en el Registro Mercantil de Bizkaia la escritura correspondiente a la fusión por absorción Catalunya Banc, S.A. por Bilbao Vizcaya Argentaria, S.A. La información relativa a la citada fusión fue objeto de comunicación a la Comisión Nacional del Mercado de Valores por Bilbao Vizcaya Argentaria, S.A. mediante hecho relevante de fecha 9 de septiembre de 2016.

(**) Con fecha 17 de enero de 2018, Intermoney Titulización, S.G.F.T, S.A. ha sido informada de que ha quedado inscrita en el Registro Mercantil de Madrid la escritura correspondiente a la fusión por absorción Banco Mare Nostrum, S.A. por Bankia, S.A. La información relativa a la citada fusión fue objeto de comunicación a la Comisión Nacional del Mercado de Valores por Banco Mare Nostrum, S.A. y Bankia, S.A. mediante hecho relevante de fecha 8 de enero de 2018.

Las Cédulas Hipotecarias fueron emitidas el 16 de febrero de 2007 por un plazo de 15 años bajo un modelo de amortización a vencimiento.



CLASE 8.^a



000215324

Por lo tanto, a 31 de diciembre de 2019 el Saldo Vivo de las Cédulas Hipotecarias es exactamente el mismo que a la Fecha de Constitución del Fondo.

El vencimiento final de las Cédulas Hipotecarias es el 21 de febrero de 2022.

2.2. Principales datos del pasivo

Para financiar la adquisición de las Cédulas Hipotecarias, el Fondo emitió Bonos de Titulización por importe de 1.300 millones de euros.

Estos Bonos se emitieron bajo una única serie con un vencimiento idéntico al de las Cédulas Hipotecarias agrupadas en el Fondo, es decir el 21 de febrero de 2022.

Los Bonos devengan y pagan un cupón fijo anual del 4,50%. La Fecha de Pago de cada cupón anual es el 21 de febrero de cada ejercicio o Día Hábil posterior.

Serie única	ISIN: ES0349045007
Saldo inicial	1.300.000.000
Saldo inicial (31/12/2018)	1.300.000.000
Saldo actual (31/12/2019)	1.300.000.000
Cupón vigente	4,50%
Tipo de referencia	FIJO
Fecha próxima revisión	N/A
Frecuencia de pago	Anual
Calificación inicial	Aaa (Moody's) / AAA (Fitch)
Calificación actual *	Aa1 (sf) (Moody's) / A (sf) (Fitch)

3. Principales riesgos e incertidumbres


3.1. Riesgos vinculados a la cartera de activos

Morosidad e impago

Durante 2019 no sea producido ningún retraso de pago en el pago de intereses correspondientes al ejercicio.



CLASE 8.^a



000215325

Riesgos de liquidez

Ante potenciales retrasos en el pago de los intereses de las Cédulas Hipotecarias y para hacer frente al pago de potenciales gastos extraordinarios, el Fondo contrató una Línea de Liquidez por un importe de 43.713.384 euros que es equivalente a 3,36% del importe inicial de la emisión.

A 31 de diciembre de 2019 el saldo disponible de la Línea de Liquidez era de 43.713.384 euros. El funcionamiento de la Línea de Liquidez se detalla en el capítulo 3.4.2.1 del Folleto.

Dicha Línea de Liquidez fue contratada hasta la Fecha de Vencimiento Legal del Fondo y su proveedor es Natixis.

Durante 2019, no ha sido necesario realizar ninguna disposición de la Línea de Liquidez contratada por el Fondo.

Riesgos relacionados con las garantías: cartera de respaldo de las Cédulas Hipotecarias.

Cada una de las Cédulas Hipotecarias está respaldada por toda la cartera hipotecaria de cada una de las entidades que la emite.

Por otro lado, la Ley 2/1981, “Ley de Regulación del Mercado Hipotecario” y el Real Decreto 716/2009 de 24 de abril por el que se desarrollan determinados aspectos de la Ley 2/1981 establecen el importe máximo de cédulas que puede emitir una entidad financiera en función de determinadas características de su cartera hipotecaria. De este modo, la legislación actual fija como límite de emisión de cédulas hipotecarias el 80% del importe total de la cartera elegible.


Se entiende por cartera elegible aquella que cumple con los criterios establecidos por la regulación actual:

- Ser primera hipoteca, es decir, que el bien hipotecado no tenga cargas previas.
- Tener un LTV igual o inferior al 80% en el momento de la concesión en caso de tratarse de préstamos hipotecarios para adquisición de vivienda y del 60% para el resto de préstamos hipotecarios
- Contar con un seguro de cobertura de riesgos.

Bajo este modelo, como mínimo, cualquier emisión de cédulas tiene una sobrecolateralización del 125%, resultado de dividir el 100% de la cartera por el límite legal establecido del 80%. Recordar, en cualquier caso, que independientemente del límite de emisión, las cédulas



CLASE 8.^a



000215326

hipotecarias están respaldadas por toda la cartera del emisor y es independiente del volumen de cartera elegible. El importe de cartera elegible solo se establece para verificar que el emisor está cumpliendo los límites de emisión establecidos.

A 31 de diciembre de 2019, todos los emisores de las cédulas agrupadas en el Fondo, cumplían el límite legal de emisión establecido.

Emisor	Fecha de Datos	Cartera Elegible	Total Emitido	Nivel de Emisión Actual *	Límite Legal **
BANCA MARCH	201912	274.171.652.894	1.042.857.140	262,90%	125,00%
BANCO DE SABADELL	201912	3.131.856.970.003	21.429.688.032	146,15%	125,00%
BBVA	201912	43.567.606.447	32.421.726.864	134,38%	125,00%
BANKIA	201912	5.346.399.256.533	23.905.524.931	223,65%	125,00%
CAIXABANK	201912	65.615.344.895	49.859.453.338	131,60%	125,00%

* El nivel de emisión es el resultado de dividir la cartera elegible por el total emitido

** El límite legal de emisión supone como mínimo una cobertura del 125%.

Los niveles de sobrecolateralización que presentaban los distintos emisores cuyas Cédulas Hipotecarias se agrupan en el Fondo eran a 31 de diciembre de 2019 los siguientes:

Emisor	Fecha de Datos	Total Cartera Hipotecaria	Otras Emisiones	Total Cédulas Emitidas	Nivel de Protección*
BANCA MARCH	201912	328.965.792.955	250.000.000	1.042.857.140	315,45%
BANCO DE SABADELL	201912	4.286.535.817.043	300.000.000	21.429.688.032	200,03%
BBVA	201912	62.584.263.643	200.000.000	32.421.726.864	193,03%
BANKIA	201912	6.670.056.358.192	300.000.000	23.905.524.931	279,02%
CAIXABANK	201912	86.536.639.843	250.000.000	49.859.453.338	173,56%


* El nivel de protección se calcula dividiendo el total de la cartera entre el importe total de cédulas emitido.

Destacar también que, en base a lo establecido en la legislación hipotecaria vigente, el titular de una cédula hipotecaria es considerado acreedor privilegiado. En este sentido, en el caso de insolvencia del emisor de la cédula e impago de ésta, el tenedor de la cédula tendrá derecho preferente a los recursos generados por toda la cartera hipotecaria del emisor.

Todas las cédulas emitidas por un mismo emisor tienen el mismo grado de preferencia de pago.



CLASE 8.^a



000215327

3.2. Riesgos vinculados a los tipos de interés

Los Bonos de Titulización emitidos por el Fondo devengan un cupón anual fijo del 4,50%.

Por su parte, las Cédulas Hipotecarias han sido emitidas con un cupón anual fijo del 4,51%.

En este sentido no existe ningún riesgo de tipos de interés puesto que tanto el activo como el pasivo del Fondo se encuentran referenciados a un tipo fijo.

3.3. Riesgo de contrapartida

La principal contrapartida en operaciones financieras contratadas por el Fondo es el proveedor de la Línea de Liquidez. A 31 de diciembre de 2019 se mantiene como proveedor de dicha línea a Natixis, entidad con la que se contrató en la Fecha de Constitución.

A cierre del presente ejercicio, Natixis cumplía con todos los requisitos de calificación establecidos por las Agencias de Calificación para poder ser contrapartida de la Línea de Liquidez contratada por el Fondo.

La Sociedad Gestora en nombre y representación del Fondo contrató también los servicios de un Agente Financiero que se encarga de la gestión de la Cuenta de Tesorería del Fondo y de la ejecución de las órdenes de pago. El Agente Financiero inicial del Fondo fue Banco Popular. Debido a la rebaja de calificación en julio de 2011 por parte de Fitch de Banco Popular de A a A- en su escala a largo plazo, y de F1 a F2 a corto plazo se firmó con Banco Bilbao Vizcaya Argentaria (BBVA), un contrato de subrogación por el cual BBVA asume la posición de Banco Popular en el Contrato de Agencia Financiera, asumiendo la integridad de derechos y obligaciones recogidos en el mismo.

3.4. Otros riesgos

No se han identificado otros riesgos potenciales que pudieran alterar el funcionamiento del Fondo.


4. Evolución del fondo en el ejercicio 2019

4.1. Amortización anticipada

No se ha producido ninguna amortización anticipada ni total ni parcial de ninguno de los activos que se agrupan en el Fondo.



CLASE 8.^a



000215328

4.2. Morosidad

Durante 2019 no se ha producido ningún retraso en el pago de los intereses que devengan las Cédulas Hipotecarias.

4.3. Rentabilidad de los activos

Durante el ejercicio 2019, las Cédulas Hipotecarias han devengado y pagado un tipo de interés de 4,51%.

4.4. Bonos de titulización: pagos realizados, importes pendientes y tipos de interés vigentes.

La siguiente tabla muestra los pagos realizados durante el presente ejercicio en concepto de principal e intereses de los Bonos.

Bonos de Titulización	Saldo 31/12/2018	Saldo 31/12/2019	Amortización durante 2019	% Amortización	Intereses Pagados en 2019	Cupón Vigente a 31/12/2019
Total	1.300.000.000	1.300.000.000	0	0%	58.500.000,00	4,50%

4.5. Importes pendientes de pago del Fondo

A 31 de diciembre de 2019 no ha quedado ningún importe pendiente de pago.


4.6. Acciones realizadas por las Agencias de Calificación durante el ejercicio

No se han producido hechos relevantes durante el ejercicio.



CLASE 8.^a

RENTAS FIJAS



000215329

4.7. Estimación de flujos de la cartera

La siguiente tabla recoge la estimación de los flujos financieros que generarán las Cédulas Hipotecarias agrupadas en el Fondo durante el resto de la vida del mismo si no se produce ninguna amortización anticipada ni impago de ninguna Cédula Hipotecaria.

Fecha	Saldo	Amortización	Intereses	Total Pagos Ejercicio
2020	1.300.000.000	0	58.630.000,00	58.630.000,00
2021	1.300.000.000	0	58.630.000,00	58.630.000,00
2022	0	1.300.000.000	58.630.000,00	1.358.630.000,00

5. Riesgos y mecanismos de cobertura: información de mejoras de crédito y triggers

5.1. Principales riesgos de la cartera

Tal y como se ha detallado en el apartado 3 anterior el principal riesgo del Fondo se centra en el impago por parte de los emisores de las Cédulas Hipotecarias. Este riesgo se ve mitigado por la calidad de la garantía que respalda a cada Cédula Hipotecaria (la cartera hipotecaria total de cada emisor para su correspondiente Cédula Hipotecaria) así como la posición como acreedor privilegiado en caso de quiebra del emisor.

5.2. Evolución de las mejoras crédito durante el ejercicio. Situación a cierre comparada con situación inicial


La principal mejora de crédito es el nivel de sobrecolateralización que goza cada una de las Cédulas Hipotecarias agrupadas en el Fondo.

La siguiente tabla muestra los niveles de sobrecolateralización a cierre del presente ejercicio comparada con el ejercicio anterior:

Emisor	Nivel de Protección a 31/12/2018	Nivel de Protección a 31/12/2019
BANCA MARCH	368,46%	368,46%
BANCO DE SABADELL	196,14%	196,14%
BBVA	278,75%	278,75%
BANKIA	258,28%	258,28%
CAIXABANK	169,94%	169,94%



CLASE 8.^a



000215330

El Fondo cuenta también con una Línea de Liquidez para mitigar potenciales retrasos en los pagos de intereses de las Cédulas Hipotecarias y posibles gastos extraordinarios. Durante el 2019 no ha sido necesario utilizar dicha Línea de Liquidez. Su saldo disponible se sitúa a 31 de diciembre de 2019 en 43.713.384 euros.

5.3. Triggers del fondo

No se ha producido ninguna situación que haya provocado actuación adicional por parte de la Sociedad Gestora.

6. Perspectivas del fondo

6.1. Flujos de los bonos

La siguiente tabla recoge la estimación de los flujos de caja de los Bonos hasta el vencimiento final del Fondo, suponiendo que ninguna Cédula Hipotecaria amortice anticipadamente y que no hay impago de principal ni de intereses.

Fecha	Saldo	Amortización	Intereses	Total Pagos Ejercicio
2020	1.300.000.000	0	58.500.000,00	58.500.000,00
2021	1.300.000.000	0	58.500.000,00	58.500.000,00
2022	0	1.300.000.000	58.500.000,00	1.358.500.000,00

6.2. Liquidación anticipada


En base a los modelos de la Sociedad Gestora y suponiendo una evolución del Fondo similar a la del presente ejercicio durante el próximo, no se espera que se produzca ninguno de los sucesos de liquidación anticipada del Fondo en los términos recogidos en el apartado 4.4.4. del Documento de Registro de Folleto.

Bajo el supuesto de continuidad del Fondo el vencimiento final del mismo será el 21 de febrero de 2022.

No obstante, lo anterior, no existe garantía de que durante el próximo ejercicio no pueda producirse alguno de los supuestos de liquidación anticipada que se recogen en el Folleto de Emisión.



CLASE 8.^a




000215331

6.3. Hechos posteriores al cierre

Desde diciembre 2019, el COVID-19, una nueva cepa de Coronavirus, se ha extendido de manera global a muchos países, incluyendo España. Este evento afecta significativamente a la actividad económica a nivel mundial y, como resultado, podría afectar a las operaciones y evolución futura del Fondo. La medida en la que el Coronavirus impactará en la evolución del Fondo dependerá de las acciones futuras que al cierre de este Informe de Gestión no se pueden predecir fiablemente, en especial aquellas destinadas a contener la enfermedad o tratarla y mitigar su impacto en las economías de los países afectados.



CLASE 8.^a




000215332

ESTADO S.05.4

(este estado es parte integrante del informe de gestión)



CLASE 8.^a



000215333

Dirección General de Mercados
Edison, 4, 28006 Madrid, España
(+34) 915 851 500, www.cnmv.es

IM CEDULAS 10, FTA

S.05.4

Denominación Fondo: IM CEDULAS 10, FTA
Denominación del compartimento:
Denominación de la gestora: INTERMONEY TITULIZACION, S.G.F.T.S.A.
Estados agregados: NO
Fecha: 31/12/2019

INFORME DE CUMPLIMIENTO DE LAS REGLAS DE FUNCIONAMIENTO DEL FONDO


CUADRO A

Concepto	Mese Impago	Dias Impago	Importe Impagado acumulado		Ratio		Ref. Folio				
			Situación actual 31/12/2019	Situación cierre anual anterior 31/12/2018	Situación actual 31/12/2019	Situación cierre anual anterior 31/12/2018					
1. Activos Morosos por impagos con antigüedad igual o superior a 7000	7000	0	7003	0	7009	0	7012	0	7015	0	7036
2. Activos Morosos por otras razones			7004	0	7010	0	7013	0	7016	0	
Total Morosos			7005	0	7011	0	7014	0	7017	0	7018
3. Activos Fallidos por impagos con antigüedad igual o superior a 7019	7019	0	7021	0	7027	0	7030	0	7033	0	
4. Activos Fallidos por otras razones			7022	0	7028	0	7031	0	7034	0	
Total Fallidos			7023	0	7029	0	7032	0	7035	0	

Otras ratios relevantes	Ratio		Ref. Folio
	Situación actual 31/12/2019	Situación cierre anual anterior 31/12/2018	
	0850	2850	2850
	0851	2851	2851
	0852	2852	2852
	0853	2853	2853



CLASE 8.^a



000215334

Dirección General de Mercados
Edison, 4, 28006 Madrid, España
(+34) 915 851 500, www.cnmv.es

IM CEDULAS 10, FTA
S.054

Denominación Fondo: IM CEDULAS 10, FTA

Denominación del compartimento:

Denominación de la gestora: INTERMONEY TUTILIZACION, S.G.F.I., S.A.

Estados agregados: NO

Fecha: 31/12/2019

INFORME DE CUMPLIMIENTO DE LAS REGLAS DE FUNCIONAMIENTO DEL FONDO

CUADRO B

	Límite	% Actual	Última Fecha Precio	Referencia Fábico
Amortización recurrente: series	0854	0858	1858	2858
Difuminio/postergamiento Inverses: series	0855	0859	1859	2859
No Reducción del Fondo de Reserva	0856	0860	1860	2860
OTROS TRIGGERS	0857	0861	1861	2861


Cuadro de texto libre

CUADRO C

Informe cumplimiento reglas de funcionamiento



CLASE 8.^a




000215335



La información más relevante acerca del grado de cumplimiento de las reglas de funcionamiento del Fondo previstas en la Escritura de Constitución del Fondo, ya se ha reflejado dentro del apartado de ratios y triggers que figura en los Estados S05.4 cuadros A y B.



CLASE 8.^a



0N9715928

DILIGENCIA DE FIRMAS

Reunidos los Administradores de Intermoney Titulización, Sociedad Gestora de Fondos de Titulización, S.A., Sociedad Gestora de IM Cédulas 10, Fondo de Titulización de Activos, en fecha 12 de marzo de 2020, y en cumplimiento de la Circular 2/2016, de 20 de abril, de la C.N.M.V., sobre normas contables, cuentas anuales, estados financieros públicos y estados reservados de información estadística de los Fondos de Titulización, del artículo 37 del Código de Comercio y demás normativa aplicable, proceden a formular las cuentas anuales y el informe de gestión de dicho Fondo correspondientes al ejercicio terminado el 31 de diciembre de 2019 extendidas en dos ejemplares, todos ellos en papel timbrado del Estado, numerados correlativamente e impresos por una cara, conforme a continuación se detalla:

Ejemplar	Documento	Número de folios en papel timbrado
Primer ejemplar	Cuentas anuales Informe de Gestión	Del 000215271 al 000215321 Del 000215322 al 000215335
Segundo ejemplar	Cuentas anuales Informe de Gestión	Del 000215336 al 000215386 Del 000215387 al 000215400

Firmantes

D. José Antonio Trujillo del Valle

D. Iñigo Trincado Boville

D. Manuel González Escudero