



Informe de Auditoría de Rural Hipotecario VI Fondo de Titulización de Activos

(Junto con las cuentas anuales e informe de gestión del Fondo Rural Hipotecario VI Fondo de Titulización de Activos correspondientes al ejercicio finalizado el 31.12.2019)



KPMG Auditores, S.L.
Paseo de la Castellana, 259C
28046 Madrid

Informe de Auditoría de Cuentas Anuales emitido por un Auditor Independiente

Al Consejo de Administración de Europea de Titulización, S.A.,
Sociedad Gestora de Fondos de Titulización (la "Sociedad Gestora")

INFORME SOBRE LAS CUENTAS ANUALES

Opinión

Hemos auditado las cuentas anuales de Rural Hipotecario VI Fondo de Titulización de Activos (el Fondo), que comprenden el balance a 31 de diciembre de 2019, la cuenta de pérdidas y ganancias, el estado de flujos de efectivo, el estado de ingresos y gastos reconocidos y la memoria correspondientes al ejercicio terminado en dicha fecha.

En nuestra opinión, las cuentas anuales adjuntas expresan, en todos los aspectos significativos, la imagen fiel del patrimonio y de la situación financiera del Fondo a 31 de diciembre de 2019, así como de sus resultados y flujos de efectivo correspondientes al ejercicio terminado en dicha fecha, de conformidad con el marco normativo de información financiera que resulta de aplicación (que se identifica en la nota 2 de la memoria) y, en particular, con los principios y criterios contables contenidos en el mismo.

Fundamento de la opinión

Hemos llevado a cabo nuestra auditoría de conformidad con la normativa reguladora de la actividad de auditoría de cuentas vigente en España. Nuestras responsabilidades de acuerdo con dichas normas se describen más adelante en la sección *Responsabilidades del auditor en relación con la auditoría de las cuentas anuales* de nuestro informe.

Somos independientes del Fondo de conformidad con los requerimientos de ética, incluidos los de independencia, que son aplicables a nuestra auditoría de las cuentas anuales en España según lo exigido por la normativa reguladora de la actividad de auditoría de cuentas. En este sentido, no hemos prestado servicios distintos a los de la auditoría de cuentas ni han concurrido situaciones o circunstancias que, de acuerdo con lo establecido en la citada normativa reguladora, hayan afectado a la necesaria independencia de modo que se haya visto comprometida.

Consideramos que la evidencia de auditoría que hemos obtenido proporciona una base suficiente y adecuada para nuestra opinión.



Cuestiones clave de la auditoría

Las cuestiones clave de la auditoría son aquellas cuestiones que, según nuestro juicio profesional, han sido de la mayor significatividad en nuestra auditoría de las cuentas anuales del periodo actual. Estas cuestiones han sido tratadas en el contexto de nuestra auditoría de las cuentas anuales en su conjunto, y en la formación de nuestra opinión sobre éstas, y no expresamos una opinión por separado sobre esas cuestiones.

Deterioro de los activos titulizados Véanse Notas 3 y 4 de las cuentas anuales

<i>Cuestión clave de la auditoría</i>	<i>Cómo se abordó la cuestión en nuestra auditoría</i>
<p>La cartera de activos titulizados representa, a 31 de diciembre de 2019, la práctica totalidad del activo del Fondo a dicha fecha. El Fondo instrumenta dichos activos como colateral de los bonos de titulización emitidos. Dada la naturaleza y objeto específicos del Fondo, la amortización de los bonos en cada fecha de pago se determina en base a la disponibilidad de liquidez obtenida en función de los cobros de principal e intereses de los activos titulizados. Por tanto, a efectos de la amortización de los bonos, es necesario considerar cualquier corrección valorativa de los activos titulizados, basada en los criterios de estimación que se describen en las Notas 3 y 4 de la memoria de las cuentas anuales adjuntas.</p> <p>La estimación del deterioro de los activos titulizados conlleva un elevado componente de juicio y dificultad técnica, especialmente en relación con la determinación de los parámetros a aplicar en el cálculo del deterioro. Por este motivo lo hemos considerado una cuestión clave de nuestra auditoría.</p>	<p>Nuestro enfoque de auditoría ha incluido tanto la evaluación de controles relevantes vinculados a los procesos de estimación del deterioro de los activos titulizados, como la realización de procedimientos sustantivos sobre dicha estimación.</p> <p>Nuestros procedimientos relativos al entorno de control aplicable a los activos titulizados se han centrado en la evaluación de las políticas contables y su coherencia con la regulación aplicable, el diseño del entorno de control, así como en su gestión en relación al cobro y seguimiento de dichos activos y sus colaterales.</p> <p>Nuestros procedimientos sustantivos en relación con la estimación del deterioro de los activos titulizados han consistido básicamente en:</p> <ul style="list-style-type: none">– Solicitud de confirmación a la entidad cedente sobre la existencia de los activos titulizados.– Evaluación de la integridad y exactitud de los activos dudosos.– Recálculo del deterioro de acuerdo a la normativa aplicable (Circular 2/2016, de 20 de abril, de la Comisión Nacional del Mercado de Valores).

Gestión de tesorería

Véanse Notas 2.j), 4, 7 y 8 de las cuentas anuales

<i>Cuestión clave de la auditoría</i>	<i>Cómo se abordó la cuestión en nuestra auditoría</i>
<p>De conformidad con la legislación vigente y con lo descrito en su folleto de emisión al momento de su constitución, se estiman los flujos de caja del Fondo de acuerdo a los cobros de principal e intereses de sus activos titulizados, así como también se estiman la amortización y pagos de los pasivos de acuerdo al orden de prelación de pagos establecido.</p> <p>Para cubrir las necesidades transitorias de liquidez derivadas de impagos o retrasos en los cobros previstos de los activos titulizados y siguiendo las condiciones y criterios de cálculo que deben regir su mantenimiento, se ha constituido un fondo de reserva, el cual en cada fecha de pago debe mantener un nivel mínimo requerido que depende de múltiples factores establecidos en el folleto de emisión. El cumplimiento de este nivel es un indicador clave de la liquidez del Fondo y del cumplimiento de las estimaciones iniciales de los flujos de caja.</p> <p>Asimismo, de acuerdo con lo establecido en la escritura de constitución del Fondo, este se liquidará, entre otras causas, cuando se produzca la amortización íntegra de los derechos de crédito. Bajo la hipótesis de que el importe del saldo de los activos titulizados pendientes de amortización sea inferior al 10% del activo inicial del Fondo, la liquidación de éste habría podido tener lugar en el ejercicio 2019, sin que a la fecha los Administradores de la Sociedad Gestora hayan acordado la liquidación del mismo.</p> <p>Los Administradores de la Sociedad Gestora del Fondo hacen mención en la nota 2.j) de la memoria de las cuentas anuales adjuntas al hecho posterior en relación con la pandemia causada en 2020 por el Coronavirus COVID-19 y la incertidumbre sobre sus consecuencias a la fecha de formulación de dichas cuentas anuales, así como las dificultades que conlleva la estimación de los eventuales impactos que puedan producirse a raíz de esta situación.</p> <p>Debido a la complejidad asociada a las estimaciones de los cobros de los activos titulizados y de las amortizaciones y pagos de los pasivos, la gestión de la tesorería del Fondo se ha considerado una cuestión clave de auditoría.</p>	<p>Nuestro enfoque de auditoría ha incluido tanto la evaluación de controles relevantes vinculados a los cobros y pagos estimados en el folleto de acuerdo con el orden de prelación de pagos, así como la realización de procedimientos sustantivos sobre el orden de prelación de pagos.</p> <ul style="list-style-type: none"> – Hemos obtenido un entendimiento de los procedimientos y criterios empleados por la Sociedad Gestora del Fondo para el cumplimiento del folleto de emisión del Fondo, al objeto de evaluar si dichos criterios son adecuados y se aplican de manera consistente. – Hemos revisado a 31 de diciembre de 2019 que la contabilidad del Fondo cumple con los supuestos establecidos en su folleto de emisión en relación con el orden de prelación de pagos establecido en el mismo. – En relación con el fondo de reserva, hemos evaluado el cumplimiento de las condiciones establecidas en el folleto de emisión del Fondo. Asimismo, hemos evaluado otros factores que pueden afectar a la liquidez del Fondo, tales como el nivel de morosidad, el nivel de adjudicados y las correcciones de valor por repercusiones de pérdidas (impagos de pasivos).



Otra información: Informe de gestión

La otra información comprende exclusivamente el informe de gestión del ejercicio 2019 cuya formulación es responsabilidad de los Administradores de la Sociedad Gestora del Fondo, y no forma parte integrante de las cuentas anuales.

Nuestra opinión de auditoría sobre las cuentas anuales no cubre el informe de gestión. Nuestra responsabilidad sobre el informe de gestión, de conformidad con lo exigido por la normativa reguladora de la actividad de auditoría de cuentas, consiste en evaluar e informar sobre la concordancia del informe de gestión con las cuentas anuales, a partir del conocimiento de la entidad obtenido en la realización de la auditoría de las citadas cuentas y sin incluir información distinta de la obtenida como evidencia durante la misma. Asimismo, nuestra responsabilidad consiste en evaluar e informar de si el contenido y presentación del informe de gestión son conformes a la normativa que resulta de aplicación. Si, basándonos en el trabajo que hemos realizado, concluimos que existen incorrecciones materiales, estamos obligados a informar de ello.

Sobre la base del trabajo realizado, según lo descrito en el párrafo anterior, la información que contiene el informe de gestión concuerda con la de las cuentas anuales del ejercicio 2019 y su contenido y presentación son conformes a la normativa que resulta de aplicación.

Responsabilidad de los Administradores en relación con las cuentas anuales

Los Administradores de la Sociedad Gestora son responsables de formular las cuentas anuales adjuntas, de forma que expresen la imagen fiel del patrimonio, de la situación financiera y de los resultados del Fondo, de conformidad con el marco normativo de información financiera aplicable a la entidad en España, y del control interno que consideren necesario para permitir la preparación de cuentas anuales libres de incorrección material, debida a fraude o error.

En la preparación de las cuentas anuales, los Administradores de la Sociedad Gestora son responsables de la valoración de la capacidad del Fondo para continuar como empresa en funcionamiento, revelando, según corresponda, las cuestiones relacionadas con empresa en funcionamiento y utilizando el principio contable de empresa en funcionamiento excepto si los Administradores de la Sociedad Gestora tienen intención de liquidar el Fondo o de cesar sus operaciones, o bien no exista otra alternativa realista.

Responsabilidades del auditor en relación con la auditoría de las cuentas anuales

Nuestros objetivos son obtener una seguridad razonable de que las cuentas anuales en su conjunto están libres de incorrección material, debida a fraude o error, y emitir un informe de auditoría que contiene nuestra opinión.

Seguridad razonable es un alto grado de seguridad pero no garantiza que una auditoría realizada de conformidad con la normativa reguladora de la actividad de auditoría de cuentas vigente en España siempre detecte una incorrección material cuando existe. Las incorrecciones pueden deberse a fraude o error y se consideran materiales si, individualmente o de forma agregada, puede preverse razonablemente que influyan en las decisiones económicas que los usuarios toman basándose en las cuentas anuales.



Como parte de una auditoría de conformidad con la normativa reguladora de la actividad de auditoría de cuentas en España, aplicamos nuestro juicio profesional y mantenemos una actitud de escepticismo profesional durante toda la auditoría. También:

- Identificamos y valoramos los riesgos de incorrección material en las cuentas anuales, debida a fraude o error, diseñamos y aplicamos procedimientos de auditoría para responder a dichos riesgos y obtenemos evidencia de auditoría suficiente y adecuada para proporcionar una base para nuestra opinión. El riesgo de no detectar una incorrección material debida a fraude es más elevado que en el caso de una incorrección material debida a error, ya que el fraude puede implicar colusión, falsificación, omisiones deliberadas, manifestaciones intencionadamente erróneas, o la elusión del control interno.
- Obtenemos conocimiento del control interno relevante para la auditoría con el fin de diseñar procedimientos de auditoría que sean adecuados en función de las circunstancias, y no con la finalidad de expresar una opinión sobre la eficacia del control interno de la Sociedad Gestora en relación al Fondo.
- Evaluamos si las políticas contables aplicadas son adecuadas y la razonabilidad de las estimaciones contables y la correspondiente información revelada por los Administradores de la Sociedad Gestora en relación al Fondo.
- Concluimos sobre si es adecuada la utilización, por los Administradores de la Sociedad Gestora, del principio contable de empresa en funcionamiento y, basándonos en la evidencia de auditoría obtenida, concluimos sobre si existe o no una incertidumbre material relacionada con hechos o con condiciones que pueden generar dudas significativas sobre la capacidad del Fondo para continuar como empresa en funcionamiento. Si concluimos que existe una incertidumbre material, se requiere que llamemos la atención en nuestro informe de auditoría sobre la correspondiente información revelada en las cuentas anuales o, si dichas revelaciones no son adecuadas, que expresemos una opinión modificada. Nuestras conclusiones se basan en la evidencia de auditoría obtenida hasta la fecha de nuestro informe de auditoría. Sin embargo, los hechos o condiciones futuros pueden ser la causa de que el Fondo deje de ser una empresa en funcionamiento.
- Evaluamos la presentación global, la estructura y el contenido de las cuentas anuales, incluida la información revelada, y si las cuentas anuales representan las transacciones y hechos subyacentes de un modo que logran expresar la imagen fiel.

Nos comunicamos con el Consejo de Administración de la Sociedad Gestora de Rural Hipotecario VI Fondo de Titulización de Activos en relación con, entre otras cuestiones, el alcance y el momento de realización de la auditoría planificados y los hallazgos significativos de la auditoría, así como cualquier deficiencia significativa del control interno que identificamos en el transcurso de la auditoría.

También proporcionamos al Consejo de Administración de la Sociedad Gestora una declaración de que hemos cumplido los requerimientos de ética aplicables, incluidos los de independencia, y nos hemos comunicado con el mismo para informar de aquellas cuestiones que razonablemente puedan suponer una amenaza para nuestra independencia y, en su caso, de las correspondientes salvaguardas.



Entre las cuestiones que han sido objeto de comunicación al Consejo de Administración de la Sociedad Gestora, determinamos las que han sido de la mayor significatividad en la auditoría de las cuentas anuales del periodo actual y que son, en consecuencia, las cuestiones clave de la auditoría.

Describimos esas cuestiones en nuestro informe de auditoría salvo que las disposiciones legales o reglamentarias prohíban revelar públicamente la cuestión.

INFORME SOBRE OTROS REQUERIMIENTOS LEGALES Y REGLAMENTARIOS

Informe adicional de conformidad con el artículo 36 de la Ley 22/2015, de 20 de julio, de Auditoría de Cuentas

La opinión expresada en este informe es coherente con lo manifestado en nuestro informe adicional de conformidad con el artículo 36 de la Ley 22/2015, de 20 de julio, de Auditoría de Cuentas de fecha 21 de abril de 2020.

Periodo de contratación

El Consejo de Administración de la Sociedad Gestora celebrado el 26 de septiembre de 2017 nos nombró como auditores del Fondo por un periodo de tres años, contados a partir del ejercicio que se inició el 1 de enero de 2017.

KPMG Auditores, S.L.
Inscrito en el R.O.A.C. nº S0702

Luis Martín Riaño
Inscrito en el R.O.A.C. nº 18.537

21 de abril de 2020



RURAL HIPOTECARIO VI

Fondo de Titulización de

Activos

Cuentas Anuales e Informe de Gestión
correspondientes al ejercicio 2019, junto
con el Informe de Auditoría Independiente

RURAL HIPOTECARIO VI Fondo de Titulización de Activos

BALANCES AL 31 DE DICIEMBRE DE 2019 Y 2018

(Miles de Euros)

ACTIVO	Nota	31/12/2019	31/12/2018 (*)	PASIVO	Nota	31/12/2019	31/12/2018 (*)
ACTIVO NO CORRIENTE		78.371	95.303	PASIVO NO CORRIENTE		87.714	105.293
Activos financieros a largo plazo		78.371	95.303	Provisiones a largo plazo		-	-
Activos titulizados	4	78.371	95.303	Pasivos financieros a largo plazo		87.714	105.293
Participaciones hipotecarias		62.057	76.331	Obligaciones y otros valores negociables	8	81.074	98.330
Certificados de transmisión hipotecaria		14.745	17.545	Series no subordinadas		72.804	89.864
Préstamos hipotecarios		-	-	Series subordinadas		8.270	8.466
Cédulas hipotecarias		-	-	Correcciones de valor por repercusión de pérdidas (-)		-	-
Préstamos a promotores		-	-	Intereses y gastos devengados no vencidos		-	-
Préstamos a PYMES		-	-	Ajustes por operaciones de cobertura		-	-
Préstamos a empresas		-	-	Deudas con entidades de crédito	9	5.415	5.415
Cédulas territoriales		-	-	Préstamo subordinado		5.415	5.415
Créditos AAPP		-	-	Crédito línea de liquidez dispuesta		-	-
Préstamos Consumo		-	-	Otras deudas con entidades de crédito		-	-
Préstamos automoción		-	-	Correcciones de valor por repercusión de pérdidas (-)		-	-
Cuotas de arrendamiento financiero (leasing)		-	-	Intereses y gastos devengados no vencidos		-	-
Cuentas a cobrar		-	-	Ajustes por operaciones de cobertura		-	-
Bonos de titulización		-	-	Derivados	15	1.225	1.548
Otros		-	-	Derivados de cobertura		1.225	1.548
Intereses y gastos devengados no vencidos		-	-	Correcciones de valor por repercusión de pérdidas (-)		-	-
Activos dudosos -principal-		1.578	1.437	Otros pasivos financieros		-	-
Activos dudosos -intereses-		-	-	Garantías financieras		-	-
Correcciones de valor por deterioro de activos (-)		(9)	(10)	Correcciones de valor por repercusión de pérdidas (-)		-	-
Ajustes por operaciones de cobertura		-	-	Otros		-	-
Derivados		-	-	Pasivos por impuesto diferido		-	-
Derivados de cobertura		-	-			-	-
Otros activos financieros		-	-	PASIVO CORRIENTE		18.296	19.085
Garantías financieras		-	-	Pasivos vinculados con activos no corrientes mantenidos para la venta		-	-
Otros		-	-	Provisiones a corto plazo		-	-
Activos por impuesto diferido		-	-	Pasivos financieros a corto plazo		15.815	16.395
Otros activos no corrientes		-	-	Obligaciones y otros valores negociables	8	13.783	14.654
		-	-	Series no subordinadas		13.780	13.388
		-	-	Series subordinadas		-	1.261
ACTIVO CORRIENTE		26.060	27.114	Correcciones de valor por repercusión de pérdidas (-)		-	-
Activos no corrientes mantenidos para la venta	5	125	126	Intereses y gastos devengados no vencidos	3	-	5
Activos financieros a corto plazo		13.828	15.405	Ajustes por operaciones de cobertura		-	-
Activos titulizados	4	13.641	15.154	Intereses vencidos e impagados		-	-
Participaciones hipotecarias		10.438	11.393	Deudas con entidades de crédito	9	7	8
Certificados de transmisión hipotecaria		1.829	1.945	Préstamo subordinado		-	-
Préstamos hipotecarios		-	-	Crédito línea de liquidez dispuesta		-	-
Cédulas hipotecarias		-	-	Otras deudas con entidades de crédito		-	-
Préstamos a promotores		-	-	Correcciones de valor por repercusión de pérdidas (-)		-	-
Préstamos a PYMES		-	-	Intereses y gastos devengados no vencidos	7	-	8
Préstamos a empresas		-	-	Ajustes por operaciones de cobertura		-	-
Cédulas territoriales		-	-	Intereses vencidos e impagados		-	-
Créditos AAPP		-	-	Derivados	15	475	543
Préstamos Consumo		-	-	Derivados de cobertura		475	543
Préstamos automoción		-	-	Correcciones de valor por repercusión de pérdidas (-)		-	-
Cuotas de arrendamiento financiero (leasing)		-	-	Otros pasivos financieros		1.550	1.190
Cuentas a cobrar		-	-	Acreedores y otras cuentas a pagar	11	1.550	1.190
Bonos de titulización		-	-	Garantías financieras		-	-
Otros		-	-	Otros		-	-
Intereses y gastos devengados no vencidos		40	50	Correcciones de valor por repercusión de pérdidas (-)		-	-
Intereses vencidos e impagados		4	6	Ajustes por periodificaciones	10	2.481	2.690
Activos dudosos -principal-		1.330	1.758	Comisiones		2.473	2.682
Activos dudosos -intereses-		9	10	Comisión sociedad gestora		9	9
Correcciones de valor por deterioro de activos (-)		(9)	(8)	Comisión administrador		2	2
Ajustes por operaciones de cobertura		-	-	Comisión agente financiero/pagos		1	1
Derivados		-	-	Comisión variable		2.461	2.670
Derivados de cobertura		-	-	Otras comisiones del cedente		-	-
Otros activos financieros		187	251	Correcciones de valor por repercusión de pérdidas (-)		-	-
Deudores y otras cuentas a cobrar	6	187	251	Otras comisiones		-	-
Garantías financieras		-	-	Otros		8	8
Otros		-	-			-	-
Ajustes por periodificaciones		1	1	AJUSTES REPERCUTIDOS EN BALANCE DE INGRESOS Y GASTOS RECONOCIDOS	12	(1.579)	(1.961)
Comisiones		1	1	Coberturas de flujos de efectivo	15	(1.579)	(1.961)
Otros		-	-	Otros ingresos/ganancias y gastos/pérdidas reconocidos		-	-
Efectivo y otros activos líquidos equivalentes	7	12.106	11.582			-	-
Tesorería		12.106	11.582			-	-
Otros activos líquidos equivalentes		-	-			-	-
TOTAL ACTIVO		104.431	122.417	TOTAL PASIVO		104.431	122.417

(*) Se presenta, única y exclusivamente, a efectos comparativos.

Las Notas 1 a 17 y el Anexo descritos en la Memoria adjunta forman parte integrante del balance al 31 de diciembre de 2019.

RURAL HIPOTECARIO VI Fondo de Titulización de Activos

**CUENTAS DE PÉRDIDAS Y GANANCIAS CORRESPONDIENTES A LOS EJERCICIOS
ANUALES TERMINADOS EL 31 DE DICIEMBRE DE 2019 Y 2018**

(Miles de Euros)

	Nota	Ejercicio 2019	Ejercicio 2018 (*)
Intereses y rendimientos asimilados		1.092	1.315
Activos titulizados	4	1.092	1.315
Otros activos financieros		-	-
Intereses y cargas asimilados		(83)	(77)
Obligaciones y otros valores emitidos	8	(20)	(25)
Deudas con entidades de crédito	9	(37)	(38)
Otros pasivos financieros	7	(26)	(14)
Resultado de operaciones de cobertura de flujos de efectivo (neto)	15	(542)	(654)
MARGEN DE INTERESES		467	584
Resultado de operaciones financieras (neto)		-	-
Resultados de derivados de negociación		-	-
Otros ajustes de valoración en carteras a VR con cambios en PyG		-	-
Activos financieros disponibles para la venta		-	-
Otros		-	-
Diferencias de cambio (neto)		-	-
Otros ingresos de explotación		-	-
Otros gastos de explotación		(465)	(586)
Servicios exteriores	13	(32)	(32)
Servicios de profesionales independientes		(23)	(24)
Servicios bancarios y similares		-	-
Publicidad y propaganda		-	-
Otros servicios		(9)	(8)
Tributos		-	-
Otros gastos de gestión corriente	10	(433)	(554)
Comisión sociedad gestora		(44)	(43)
Comisión administrador		(10)	(12)
Comisión agente financiero/pagos		(8)	(3)
Comisión variable		(363)	(493)
Otras comisiones del cedente		-	-
Otros gastos	5	(8)	(3)
Deterioro de activos financieros (neto)		-	(1)
Deterioro neto de activos titulizados	4	-	(1)
Deterioro neto de otros activos financieros		-	-
Dotaciones a provisiones (neto)		-	-
Ganancias (pérdidas) de activos no corrientes en venta	5	(2)	3
Repercusión de pérdidas (ganancias)		-	-
RESULTADO ANTES DE IMPUESTOS		-	-
Impuesto sobre beneficios		-	-
RESULTADO DEL EJERCICIO		-	-

(*) Se presenta, única y exclusivamente, a efectos comparativos.

Las Notas 1 a 17 y el Anexo descritos en la Memoria adjunta forman parte integrante de la cuenta de pérdidas y ganancias del ejercicio 2019.

RURAL HIPOTECARIO VI Fondo de Titulización de Activos

**ESTADOS DE FLUJOS DE EFECTIVO CORRESPONDIENTES A LOS EJERCICIOS ANUALES
TERMINADOS EL 31 DE DICIEMBRE DE 2019 Y 2018**

(Miles de Euros)

	Nota	Ejercicio 2019	Ejercicio 2018 (*)
FLUJOS DE EFECTIVO PROVENIENTES DE ACTIVIDADES DE EXPLOTACIÓN		(198)	(590)
Flujo de caja neto por intereses de las operaciones		476	550
Intereses cobrados de los activos titulizados	4	1.112	1.338
Intereses pagados por las obligaciones y otros valores emitidos	8	(22)	(26)
Cobros por operaciones de derivados de cobertura		-	-
Pagos por operaciones de derivados de cobertura	15	(551)	(711)
Intereses cobrados de otros activos financieros		-	-
Intereses pagados por deudas con entidades de crédito	9	(37)	(37)
Otros intereses cobrados/pagados (neto)	7	(26)	(14)
Comisiones y gastos por servicios financieros pagados	10	(634)	(1.106)
Comisión sociedad gestora		(44)	(43)
Comisión administrador		(10)	(13)
Comisión agente financiero/pagos		(8)	(2)
Comisión variable		(572)	(1.048)
Otras comisiones		-	-
Otros flujos de caja provenientes de actividades de explotación		(40)	(34)
Pagos por garantías financieras		-	-
Cobros por garantías financieras		-	-
Pagos por operaciones de derivados de negociación		-	-
Cobros por operaciones de derivados de negociación		-	-
Otros pagos de explotación		(40)	(34)
Otros cobros de explotación		-	-
FLUJOS DE EFECTIVO PROCEDENTES DE ACTIVIDADES INVERSIÓN/FINANCIACIÓN		722	(263)
Flujos de caja netos por emisión de valores de titulización		-	-
Flujos de caja por adquisición de activos financieros		-	-
Flujos de caja netos por amortizaciones y procedentes de otros activos		362	(330)
Cobros por amortización ordinaria de activos titulizados	4	11.794	13.183
Cobros por amortización anticipada de activos titulizados	4	5.120	5.081
Cobros por amortización previamente impagada de activos titulizados	4	1.573	1.672
Cobros por amortización de activos previamente clasificados como fallidos		-	-
Cobros netos procedentes de activos recibidos por ejecución de garantías		-	-
Pagos por amortización de obligaciones y otros valores emitidos	8	(18.125)	(20.266)
Otros flujos provenientes de operaciones del Fondo		360	67
Cobros por concesión de deudas con entidades de crédito		-	-
Pagos por amortización deudas con entidades de crédito		-	-
Pagos a Administraciones públicas		-	-
Otros cobros y pagos	7 y 11	360	67
INCREMENTO/DISMINUCIÓN DE EFECTIVO O EQUIVALENTES		524	(853)
Efectivo o equivalentes al comienzo del periodo	7	11.582	12.435
Efectivo o equivalentes al final del periodo	7	12.106	11.582

(*) Se presenta, única y exclusivamente, a efectos comparativos.

Las Notas 1 a 17 y el Anexo descritos en la Memoria adjunta forman parte integrante del estado de flujos de efectivo del ejercicio 2019.

RURAL HIPOTECARIO VI Fondo de Titulización de Activos

**ESTADOS DE INGRESOS Y GASTOS RECONOCIDOS CORRESPONDIENTES A LOS EJERCICIOS ANUALES
TERMINADOS EL 31 DE DICIEMBRE DE 2019 Y 2018**

(Miles de Euros)

	Ejercicio 2019	Ejercicio 2018 (*)
Activos financieros disponibles para la venta		
Ganancias (pérdidas) por valoración	-	-
Importe bruto de las ganancias (pérdidas) por valoración	-	-
Efecto fiscal	-	-
Importes transferidos a la cuenta de pérdidas y ganancias	-	-
Otras reclasificaciones	-	-
Importes repercutidos a la cuenta de pasivo en el periodo	-	-
Total ingresos y gastos reconocidos por activos financieros disponibles para la venta	-	-
Cobertura de los flujos de efectivo		
Ganancias (pérdidas) por valoración	(160)	(192)
Importe bruto de las ganancias (pérdidas) por valoración	(160)	(192)
Efecto fiscal	-	-
Importes transferidos a la cuenta de pérdidas y ganancias	542	654
Otras reclasificaciones	-	-
Importes repercutidos a la cuenta de pasivo en el periodo	(382)	(462)
Total ingresos y gastos reconocidos por coberturas contables	-	-
Otros ingresos/ganancias y gastos/pérdidas reconocidos		
Importe de otros ingresos/ganancias y gastos/pérdidas reconocidos directamente en el balance en el periodo	-	-
Importe bruto de las ganancias (pérdidas) por valoración	-	-
Efecto fiscal	-	-
Importes transferidos a la cuenta de pérdidas y ganancias	-	-
Importes repercutidos a la cuenta de pasivo en el periodo	-	-
Total ingresos y gastos reconocidos por otros ingresos/ganancias	-	-
TOTAL DE INGRESOS Y GASTOS RECONOCIDOS	-	-

(*) Se presenta, única y exclusivamente, a efectos comparativos.

Las Notas 1 a 17 y el Anexo descritos en la Memoria adjunta forman parte integrante del estado de ingresos y gastos reconocidos del ejercicio 2019.

RURAL HIPOTECARIO VI Fondo de Titulización de Activos

Memoria correspondiente al
ejercicio anual terminado el
31 de diciembre de 2019

1. Reseña del Fondo

RURAL HIPOTECARIO VI Fondo de Titulización de Activos (en adelante el Fondo) se constituyó mediante escritura pública el 7 de julio de 2004, agrupando Participaciones Hipotecarias y Certificados de Transmisión de Hipoteca por importe de 950.004 miles de euros. Con la misma fecha se procedió a la emisión de Bonos de Titulización, por importe de 950.000 miles de euros, siendo la fecha de desembolso que marca el inicio del devengo de los intereses de los Bonos el 12 de julio de 2004.

Con fecha 6 de julio de 2004, la Comisión Nacional del Mercado de Valores inscribió en sus registros el folleto informativo de constitución del Fondo y de emisión de los Bonos.

El Fondo constituye un patrimonio separado y cerrado, carente de personalidad jurídica, que está integrado, en cuanto a su activo, por las Participaciones Hipotecarias y Certificados de Transmisión de Hipoteca que agrupa y el Fondo de Reserva depositado en la Cuenta de Tesorería, y, en cuanto a su pasivo, por los Bonos emitidos, el Préstamo para Gastos Iniciales y el Préstamo Subordinado, de tal forma que el valor patrimonial neto del Fondo es nulo.

Europea de Titulización, S.A., Sociedad Gestora de Fondos de Titulización, tiene a su cargo la administración y representación legal del Fondo. Asimismo, de conformidad con la normativa legal aplicable, le corresponde en calidad de gestora de negocios ajenos, la representación y defensa de los intereses de los titulares de los Bonos emitidos con cargo al Fondo y de los restantes acreedores del mismo. Europea de Titulización, S.A., Sociedad Gestora de Fondos de Titulización (en adelante la "Sociedad Gestora") figura inscrita en el registro especial de la Comisión Nacional del Mercado de Valores con el número 2.

La gestión y administración de los activos titulizados corresponde a las sociedades cedentes de los mismos, Caixa Rural de Balears S.C.C.(**), Caixa Rural La Vall "San Isidro" S.C.C., Caja Campo, Caja Rural S.C.C.(**), Caja Rural de Aragón S.C.C.(*), Caja Rural de Ciudad Real S.C.C.(***), Caja Rural de Navarra S.C.C., Caja Rural de Tenerife S.C.C. (actualmente Caja Siete, Caja Rural S.C.C.), Caja Rural de Teruel S.C.C., Caja Rural de Zamora S.C.C., Caja Rural del Mediterráneo, Ruralcaja S.C.C.(**), Caja Rural del Sur S.C.C., y Caja Rural Intermediterránea S.C.C.(**) ("las Entidades Cedentes"). Las Entidades Cedentes no asumen ninguna responsabilidad por el impago de dichos préstamos, obteniendo por dicha gestión una contraprestación trimestral. Asimismo, las Entidades Cedentes obtendrán una cantidad variable y subordinada que se devengará anualmente igual a la diferencia entre los ingresos y gastos del Fondo. Los pagos que por este concepto pudieran realizarse en cada Fecha de Pago de acuerdo con el Orden de Prelación de Pagos del Fondo, tendrán la consideración de pagos a cuenta del derecho anual. En el caso de que dicha diferencia entre los ingresos y gastos fuese negativa, se repercutirá de acuerdo a lo indicado en la Nota 3-g.

(*) Actualmente Bantierra, Caja Rural de Aragón, S.C.C.

(**) Actualmente Cajas Rurales Unidas, S.C.C

(***) Actualmente Caja Rural de Albacete, Ciudad Real y Cuenca, S.C.C.

La entidad depositaria de las Participaciones Hipotecarias y de los Certificados de Transmisión de Hipoteca es Banco Cooperativo Español, S.A.

Con fecha 23 de julio de 2018, se procedió al traslado de la Cuenta de Tesorería del Fondo de Citibank International LTD, Sucursal en España ("CITI") a Société Générale, Sucursal en España ("SGSE") conforme a un nuevo Contrato de Apertura de Cuenta de Tesorería suscrito el 19 de julio de 2018 por la Sociedad Gestora, en nombre y representación del Fondo, Banco Cooperativo S.A. y SGSE (nota 7).

Asimismo, con fecha 23 de julio de 2018, se hizo efectiva la designación de SGSE como Agente de Pagos de los Bonos en sustitución de CITI, mediante la firma de un nuevo Contrato de Agencia de Pagos suscrito el 19 de julio de 2018 por la Sociedad Gestora, en nombre y representación del Fondo, y SGSE (nota 8).

La cuenta de tesorería del Fondo se deposita en Société Générale, Sucursal en España (Agente de pagos –véase Nota 7) y las entidades cedentes concedieron dos préstamos subordinados al Fondo (véase Nota 9). Adicionalmente, el Fondo tiene contratado un derivado de cobertura con Banco Cooperativo Español (véase Nota 15).

2. Bases de presentación de las cuentas anuales

Con fecha 1 de mayo de 2016 entró en vigor la Circular 2/2016, de 20 de abril, de la Comisión Nacional del Mercado de Valores, sobre normas contables, cuentas anuales, estados financieros públicos y estados reservados de información estadística de los fondos de titulización, que desarrolla el contenido, forma y demás condiciones de elaboración y publicación de las obligaciones de información financiera y contable que establece la Ley 5/2015, de 27 de abril, derogando la Circular 2/2009 de 25 de marzo de la Comisión Nacional del Mercado de Valores.

a) Imagen fiel

Las Cuentas Anuales comprenden el balance, la cuenta de pérdidas y ganancias, el estado de ingresos y gastos reconocidos, el estado de flujos de efectivo y la memoria, de la que forman parte los estados financieros públicos S.05.1, S.05.2, S.05.3, S.05.5 y el apartado correspondiente a las notas explicativas del estado S.06, adjuntos en el Anexo. Las cuentas anuales se han preparado a partir de los registros contables que del Fondo mantiene su Sociedad Gestora y se formulan de acuerdo con el marco normativo de información financiera que resulta de aplicación al Fondo, que es el establecido en la Circular 2/2016, de 20 de abril, de la Comisión Nacional del Mercado de Valores, de forma que muestran la imagen fiel de la situación financiera del Fondo al 31 de diciembre de 2019 y de los resultados de sus operaciones y de los flujos de efectivo que se han generado durante el ejercicio terminado en esa fecha.

Las cuentas anuales del Fondo han sido formuladas y aprobadas por los Administradores de su Sociedad Gestora, en su reunión celebrada el 19 de marzo de 2020.

Considerando la magnitud de las cifras que aparecen en estas cuentas anuales, los Administradores de la Sociedad Gestora del Fondo han formulado las mismas incluyendo los valores expresados en miles de euros.

b) Principios contables no obligatorios aplicados

Los Administradores de la Sociedad Gestora del Fondo han formulado estas cuentas anuales teniendo en consideración los principios contables y las normas contables de aplicación obligatoria que tienen un efecto significativo en las mismas. No existe ningún principio contable o criterio de valoración que, siendo obligatorio, haya dejado de aplicarse. Adicionalmente, no se han aplicado principios contables no obligatorios.

c) Aspectos críticos de la valoración y estimación de la incertidumbre

Los resultados son sensibles a los principios y políticas contables, criterios de valoración y estimaciones seguidos por los Administradores de la Sociedad Gestora del Fondo para la elaboración de las cuentas anuales. Los principales principios y políticas contables y criterios de valoración se indican en la Nota 3.

En la elaboración de las cuentas anuales del Fondo se han utilizado, ocasionalmente, estimaciones realizadas por los Administradores de la Sociedad Gestora para cuantificar algunos de los activos, pasivos, ingresos y gastos que figuran registrados en ellas. Básicamente, estas estimaciones se refieren a la evaluación de posibles pérdidas por deterioro que, en su caso, puedan tener determinados activos (véanse Notas 3-c y 4), al valor razonable de determinados instrumentos financieros (véanse Notas 3.b.iii y 15) y a la cancelación anticipada, en su caso. A pesar de que estas estimaciones se han realizado sobre la base de la mejor información disponible al cierre del ejercicio 2019, es posible que acontecimientos que puedan tener lugar en el futuro obliguen a modificarlas (al alza o a la baja) en los próximos ejercicios, lo que se realizaría, en su caso, de forma prospectiva, de acuerdo con la normativa contable en vigor.

d) Comparación de la información

Los Administradores de la Sociedad Gestora del Fondo presentan, a efectos comparativos, con cada una de las cifras que se desglosan en las presentes cuentas anuales, además de las cifras del ejercicio 2019, las correspondientes al ejercicio anterior tal y como se establece en el apartado 7 de la Norma 28ª de la Circular 2/2016, de 20 de abril, por lo que, la información contenida en esta memoria del ejercicio 2018 se presenta exclusivamente, a efectos comparativos con la información relativa al ejercicio 2019.

e) Agrupación de partidas

Determinadas partidas del balance, de la cuenta de pérdidas y ganancias, del estado de flujos de efectivo y del estado de ingresos y gastos reconocidos se presentan de forma agrupada para facilitar su comprensión, si bien, en determinados casos, se ha incluido la información desagregada en las correspondientes notas de la memoria.

f) Corrección de errores

En la elaboración de estas cuentas anuales no se ha puesto de manifiesto ningún error significativo que haya supuesto la reexpresión de los importes incluidos en las cuentas anuales del ejercicio 2018.

g) Cambios en criterios contables

Durante el ejercicio 2019 no se han producido cambios de criterios contables significativos respecto a los criterios aplicados en el ejercicio 2018.

h) Impacto medioambiental

Dada la actividad a la que se dedica el Fondo, éste no tiene responsabilidades, gastos, activos, ni provisiones o contingencias de carácter medioambiental que pudieran ser significativos en relación con la situación financiera y los resultados del mismo. Por este motivo, no se incluyen desgloses específicos en la presente memoria respecto a información de cuestiones medioambientales.

i) Empresa en funcionamiento

Los Administradores han considerado que la gestión del Fondo continuará en un futuro previsible, por lo que la aplicación de los principios y criterios contables no tiene el propósito de determinar el valor del patrimonio neto a efectos de su transmisión global o parcial, ni el importe resultante en caso de su liquidación total. Asimismo, dada la naturaleza de los activos y pasivos del Fondo, no se espera que se produzcan diferencias significativas cuando se efectúe la liquidación de los mismos.

j) Hechos posteriores

La aparición del Coronavirus COVID-19 en China en enero de 2020 y su reciente expansión global a un gran número de países, ha motivado que el brote vírico haya sido calificado como una pandemia por la Organización Mundial de la Salud desde el pasado 11 de marzo. Teniendo en consideración la complejidad de los mercados, a causa de la globalización de los mismos y la ausencia, por el momento, de un tratamiento médico eficaz contra el virus, las consecuencias para el Fondo son inciertas y van a depender en gran medida de la evolución y extensión de la pandemia en los próximos meses, así como de la capacidad de reacción y adaptación de todos los agentes económicos impactados. Por ello, si bien a la fecha de formulación de estas cuentas anuales es prematuro realizar una valoración detallada o cuantificación de los posibles impactos que tendrá el COVID-19 sobre el Fondo, debido a la incertidumbre sobre sus consecuencias, a corto, medio y largo plazo, la Sociedad Gestora del Fondo está realizando una supervisión constante de la evolución de la situación, con el fin de afrontar con éxito los eventuales impactos, tanto financieros como no financieros, que puedan producirse.

Excepto por lo mencionado anteriormente, no se ha producido ningún otro hecho que tenga un efecto significativo en estas cuentas anuales.

3. Normas de registro y valoración

En la elaboración de las cuentas anuales del Fondo, correspondientes al ejercicio 2019, se han aplicado los siguientes principios, políticas contables y criterios de valoración, de acuerdo con lo establecido en la Circular 2/2016, de 20 de abril:

a) Definición y clasificación de los instrumentos financieros a efectos de su presentación y valoración**i. Definición**

Un "instrumento financiero" es un contrato que da lugar a un activo financiero en una entidad y, simultáneamente, a un pasivo financiero o instrumento de capital en otra entidad.

Un "derivado financiero" es un instrumento financiero cuyo valor cambia como respuesta a los cambios en una variable observable de mercado (tal como un tipo de interés, de cambio, el precio de un instrumento financiero o un índice de mercado, incluyendo las calificaciones crediticias), cuya inversión inicial es muy pequeña en relación a otros instrumentos financieros con respuesta similar a los cambios en las condiciones de mercado y que se liquida, generalmente, en una fecha futura.

ii. Clasificación de los activos financieros

Los activos financieros se desglosan, a efectos de su presentación y valoración, en los siguientes epígrafes del balance:

- Efectivo y otros activos líquidos equivalentes: este epígrafe incluye las cuentas corrientes mantenidas por el Fondo en instituciones financieras, para poder desarrollar su actividad, que incluyen, en su caso, el fondo de reserva mantenido por el Fondo para hacer frente a sus obligaciones de pago.

- Activos titulizados: incluye los activos cedidos al Fondo como consecuencia del proceso de titulización y se clasifican, a efectos de su valoración, como "Préstamos y partidas a cobrar".
- Derivados de cobertura: incluye, en su caso, el valor razonable, a favor del Fondo, de los derivados designados como instrumentos de cobertura en coberturas contables.
- Deudores y otras cuentas a cobrar: recoge, en su caso, la totalidad de los activos titulizados y cuentas deudoras que por cualquier concepto, diferente de los anteriores, ostente el Fondo frente a terceros. La totalidad de los deudores se clasifican, a efectos de su valoración, como "Préstamos y partidas a cobrar".

iii. Clasificación de los pasivos financieros

Los pasivos financieros se desglosan, a efectos de su presentación y valoración, en los siguientes epígrafes del balance:

- Obligaciones y otros valores negociables: incluye, en su caso, las obligaciones, bonos y pagarés emitidos por el Fondo, con el fin de financiar la adquisición de sus activos financieros. Se clasifican, a efectos de su valoración, como "Débitos y partidas a pagar".
- Deudas con entidades de crédito: incluye, en su caso, las deudas contraídas con entidades de crédito, con el fin de financiar su actividad y se clasifican, a efectos de valoración, como "Débitos y partidas a pagar".
- Derivados de cobertura: incluye, en su caso, el valor razonable, en contra del Fondo, de los derivados designados como instrumentos de cobertura en coberturas contables.
- Acreedores y otras cuentas a pagar: recoge, en su caso, la totalidad de las cuentas a pagar y débitos, que no deban ser clasificados en otros epígrafes. Se clasifican, a efectos de su valoración, como "Débitos y partidas a pagar".

b) Reconocimiento y valoración de los activos y pasivos financieros

i. Reconocimiento y valoración de los activos financieros

Los activos financieros clasificados, a efectos de su valoración, como "Préstamos y partidas a cobrar" se valoran, inicialmente, por su "valor razonable" (que salvo evidencia en contrario será el precio de la transacción), incluyendo los costes de transacción directamente atribuibles a la operación. Posteriormente, dichos activos se valoran por su coste amortizado, contabilizándose los intereses devengados en el epígrafe "Intereses y rendimientos asimilados" de la cuenta de pérdidas y ganancias mediante el método del tipo de interés efectivo. No obstante, aquellas partidas cuyo importe se espera recibir en un plazo no superior a tres meses se valoran a su valor nominal, siempre y cuando, el efecto de no actualizar los flujos de efectivo sea totalmente inmaterial.

ii. Reconocimiento y valoración de los pasivos financieros

Los pasivos financieros clasificados, a efectos de su valoración, como "Débitos y partidas a pagar", se valoran, inicialmente, por su "valor razonable" (que salvo evidencia en contrario será el precio de la transacción) incluyendo los costes de transacción directamente atribuibles a la operación. Posteriormente, dichos pasivos se valoran por su coste amortizado, contabilizándose los intereses devengados en el epígrafe "Intereses y cargas asimilados" de la cuenta de pérdidas y ganancias mediante el método del tipo de interés efectivo. No obstante, aquellas partidas cuyo importe se espera pagar en un plazo inferior a tres meses se valoran a su valor nominal, siempre y cuando, el efecto de no actualizar los flujos de efectivo sea totalmente inmaterial.

Se considerarán, en su caso, costes directamente atribuibles a las emisiones los costes de dirección y aseguramiento de la emisión, la comisión inicial de la Sociedad Gestora si hubiere, las tasas del Órgano Regulador, los costes de registro de los folletos de emisión y los costes derivados de la admisión a negociación de los valores emitidos, entre otros.

iii. Operaciones de cobertura

El Fondo utiliza, en su caso, los derivados financieros para la gestión de los riesgos de sus activos y pasivos ("derivados de cobertura").

Para que un derivado financiero se considere de cobertura, necesariamente tiene que:

1. Cubrir uno de los siguientes tipos de riesgo:
 - a. De variaciones en el valor razonable de los activos y pasivos debidas a oscilaciones, entre otras, en el tipo de interés y/o tipo de cambio al que se encuentre sujeto la posición o saldo a cubrir ("cobertura de valores razonables");
 - b. De alteraciones en los flujos de efectivo estimados con origen en los activos y pasivos financieros, compromisos y transacciones altamente probables que se prevea llevar a cabo ("cobertura de flujos de efectivo").
2. Eliminar eficazmente algún riesgo inherente al elemento o posición cubierto durante todo el plazo previsto de cobertura, lo que implica que:
 - a. En el momento de la contratación de la cobertura se espera que, en condiciones normales, ésta actúe con un alto grado de eficacia ("eficacia prospectiva").
 - b. Exista una evidencia suficiente de que la cobertura fue realmente eficaz durante toda la vida del elemento o posición cubierto ("eficacia retrospectiva").
3. Haberse documentado adecuadamente que la contratación del derivado financiero tuvo lugar específicamente para servir de cobertura de determinados saldos o transacciones y la forma en que se pensaba conseguir y medir esa cobertura siempre que esta forma sea coherente con la gestión de los riesgos propios que lleva a cabo el Fondo.

Las operaciones de cobertura realizadas por el Fondo corresponden, en su caso, a coberturas de flujos de efectivo. Por lo que respecta a las diferencias de valoración de las coberturas de los flujos de efectivo, la parte eficaz de la variación del valor del instrumento de cobertura se registra transitoriamente en el epígrafe "Ajustes repercutidos en el balance de ingresos y gastos reconocidos" del pasivo del balance, hasta el momento en que ocurran las transacciones previstas; registrándose entonces en la cuenta de pérdidas y ganancias. La variación de valor de los derivados de cobertura por la parte ineficaz de la misma se registra directamente en la cuenta de pérdidas y ganancias.

Si un derivado asignado como de cobertura, bien por su finalización, por su ineffectividad o por cualquier otra causa, no cumple los requisitos indicados anteriormente, a efectos contables, dicho derivado pasa a ser considerado como un "derivado de negociación".

Cuando se interrumpe la "cobertura de flujos de efectivo", el resultado acumulado del instrumento de cobertura, reconocido en el epígrafe "Ajustes repercutidos en el balance de ingresos y gastos reconocidos – Coberturas de flujos de efectivo" del pasivo del balance (mientras la cobertura era efectiva), se continuará reconociendo en dicho epígrafe hasta que la transacción cubierta ocurra, momento en el que se registrará en resultados; salvo que se prevea que no se va a realizar la transacción, en cuyo caso se registran inmediatamente en resultados.

La eficacia de la cobertura de los derivados de cobertura queda establecida por medio de los análisis de efectividad realizados conforme a la metodología de comparación, para verificar que los cambios producidos por la variación en el valor razonable o en los flujos de efectivo entre el instrumento de cobertura y el elemento cubierto se mantiene en los parámetros razonables a lo largo de la vida de las operaciones, cumpliendo así las previsiones establecidas en el momento de la contratación.

La fuente de riesgo de modelo más importante en los derivados proviene de la estimación de la correlación entre probabilidades de impago. El Credit Valuation Adjustment (CVA) es un ajuste a la valoración como consecuencia del riesgo asociado a la exposición crediticia que se asume con cada contrapartida. Por otro lado, el Debit Valuation Adjustment (DVA) es un ajuste como consecuencia del riesgo propio del Fondo que asumen sus contrapartidas.

Como norma general, el cálculo de CVA es el producto de la exposición esperada positiva por la probabilidad de incumplimiento, multiplicando el resultado por la severidad, es decir, por la pérdida estimada en caso de incumplimiento de la contraparte. Análogamente, el DVA se calcula como el producto de la exposición esperada negativa por las probabilidades de incumplimiento y multiplicando el resultado por la severidad de los activos del Fondo. Ambos cálculos están realizados sobre todo el periodo de la exposición potencial.

Dado que el riesgo de crédito propio (DVA) se está incorporando en el nocional del swap, no ha sido preciso ningún ajuste adicional por dicho concepto.

En relación con el CVA, dicho riesgo de contraparte se ve atenuado por la exigencia de constitución de depósitos de garantía u otro tipo de colateral en el supuesto de que se incumplan niveles mínimos de rating de las contrapartes, con lo que el impacto de considerar dicho aspecto no ha sido significativo.

iv. Registro de resultados

Como norma general, las variaciones en el valor razonable de los activos y pasivos financieros se registran con contrapartida en la cuenta de pérdidas y ganancias; diferenciando entre las que tienen su origen en el devengo de intereses y conceptos asimilados (que se registran en los capítulos "Intereses y rendimientos asimilados" o "Intereses y cargas asimiladas", según proceda); y las que correspondan a otras causas, que se registran, por su importe neto, en el capítulo "Resultado de Operaciones Financieras" de dicha cuenta de pérdidas y ganancias.

El reconocimiento en la cuenta de pérdidas y ganancias del devengo de intereses se interrumpe para todos los instrumentos de deuda calificados individualmente como dudosos.

v. Valor razonable de los activos y pasivos financieros

Dada la naturaleza y composición de los activos y pasivos financieros del Fondo, excluidos los derivados financieros cuya descripción se detalla en el apartado iii. de esta Nota, los vencimientos residuales de aquellos activos y pasivos financieros remunerados, en su caso, a tipo fijo, así como la desviación porcentual existente con respecto a los tipos de interés actuales de mercado, el valor razonable de los activos y de los pasivos financieros del Fondo al 31 de diciembre de 2019 y 2018 no difiere significativamente de sus correspondientes valores en libros a dichas fechas.

c) Deterioro del valor de los activos financieros*i. Definición*

Un activo financiero se considera deteriorado (y, consecuentemente, se corrige su valor en libros para reflejar el efecto de su deterioro) cuando existe una evidencia objetiva de que se ha producido un evento, o el efecto combinado de varios de ellos, que dan lugar a un impacto negativo en los flujos de efectivo futuros que se estimaron en el momento de formalizarse la transacción.

En la estimación de los flujos de efectivo futuros de instrumentos que cuenten con garantías reales, siempre que éstas se hayan considerado en la cesión del instrumento o figuren en la información facilitada a los titulares de los pasivos emitidos por el Fondo, se tendrán en cuenta los flujos que se obtendrían de su realización menos el importe de los costes necesarios para su obtención y posterior venta, con independencia de la probabilidad de la ejecución de la garantía.

Como criterio general, la corrección del valor en libros de los instrumentos financieros, por causa de su deterioro, se efectúa con cargo a la cuenta de pérdidas y ganancias del periodo en el que tal deterioro se manifiesta, utilizando una contrapartida compensadora para corregir el valor de los activos. Las recuperaciones de las pérdidas por deterioro previamente registradas, en caso de producirse, se reconocen en la cuenta de pérdidas y ganancias del periodo en el que el deterioro deja de existir o se reduce y tendrán como límite el valor en libros del instrumento financiero que estaría reconocido en la fecha de reversión si no se hubiese registrado el deterioro del valor.

Cuando se considera remota la recuperación de cualquier importe registrado, éste se da de baja del balance, sin perjuicio de las actuaciones que pueda llevar a cabo el Fondo para intentar conseguir su cobro hasta tanto no se hayan extinguido definitivamente sus derechos; sea por prescripción, condonación u otras causas.

De acuerdo con lo previsto en la Circular 2/2016, de 20 de abril, en el cálculo de las pérdidas por deterioro de un grupo de activos financieros se prevé la posibilidad de utilizar modelos basados en métodos estadísticos. En este sentido, la Sociedad Gestora del Fondo considera que la metodología más representativa para la estimación del deterioro de los activos financieros del Fondo teniendo en cuenta las características de dichos activos es la basada en la estimación de los porcentajes de deterioro, de acuerdo con la antigüedad de la deuda vencida e impagada y con el calendario previsto en la Norma 13ª de la Circular 2/2016, de 20 de abril de la Comisión Nacional del Mercado de Valores.

ii. Instrumentos de deuda valorados a su coste amortizado

El importe de las pérdidas por deterioro experimentadas por estos instrumentos coincide con la diferencia entre sus respectivos valores en libros y los valores actuales de sus flujos de efectivo futuros previstos, y se presentan minorando los saldos de los activos que corrigen.

El proceso de evaluación de las posibles pérdidas por deterioro de estos activos se lleva a cabo individualmente para todos los instrumentos de deuda.

d) Periodificaciones (activo y pasivo)

En el caso del activo, corresponden, en su caso, a las comisiones pagadas por anticipado, en concepto de gestión del Fondo y de administración de los activos o de los bonos emitidos que estén pendientes de devengo.

En el caso del pasivo, corresponden, en su caso, a las comisiones de gestión del Fondo y de administración de los activos titulizados o de los bonos emitidos, así como la remuneración variable correspondiente a la Entidad Cedente, devengadas en el periodo al que se refiere el balance y que se encuentran pendientes de pago a dicha fecha.

Asimismo, estos epígrafes del balance incluirán, en su caso, gastos e ingresos de diversa naturaleza devengados en el periodo y pendientes de pago o cobro, respectivamente.

e) Reconocimiento de ingresos y gastos

Seguidamente se resumen los criterios más significativos utilizados por el Fondo, para el reconocimiento de sus ingresos y gastos:

i. Ingresos y gastos por intereses

Con carácter general, los ingresos y gastos por intereses se reconocen contablemente en los capítulos "Intereses y rendimientos asimilados" e "Intereses y cargas asimilados" de la cuenta de pérdidas y ganancias, respectivamente, en función de su periodo de devengo, por aplicación del método del tipo de interés efectivo, a excepción de los intereses correspondientes a inversiones dudosas, morosas o en litigio, que se registran en el momento efectivo del cobro.

ii. Ingresos y gastos no financieros

Se reconocen contablemente de acuerdo con el criterio de devengo.

iii. Comisiones, honorarios y conceptos asimilados

Estos ingresos y gastos se reconocen en la cuenta de pérdidas y ganancias con criterios distintos, según sea su naturaleza. Los más significativos son:

- Las comisiones variables vinculadas al servicio de intermediación financiera por parte de la Entidad Cedente se describen en el apartado f. de esta Nota.
- Los que tienen su origen en transacciones o servicios, tales como los prestados por la Sociedad Gestora, que se prolongan en el tiempo, se difieren durante la vida de tales transacciones o servicios.
- Los que surgen en la prestación de un servicio que se ejecuta en un acto singular, se reconocen cuando se realiza el acto singular que los origina.
- Los vinculados a activos y pasivos financieros valorados a su valor razonable con cambios en pérdidas y ganancias, se reconocen en el momento de su cobro.

f) Remuneración variable

La remuneración variable como consecuencia de la intermediación financiera se determina como la diferencia positiva, si la hubiese, entre los ingresos y los gastos, incluidas las pérdidas de ejercicios anteriores, si las hubiese, devengados por el Fondo de acuerdo al cierre de su contabilidad, que incluyen, entre otros, las pérdidas por deterioro y sus reversiones y cualquier otro rendimiento o retribución devengado en el periodo, distinto de esta remuneración variable a percibir por la Entidad Cedente, u otro beneficiario, de acuerdo con la documentación constitutiva del Fondo. Se exceptúan de dicha diferencia la propia remuneración variable y el gasto por impuesto sobre beneficios, en su caso.

Cuando la diferencia obtenida entre los ingresos y gastos devengados sea positiva, se utilizará en primer lugar, para detraer, en su caso, las pérdidas de periodos anteriores que hubieran sido repercutidas a los pasivos del Fondo. Si tras la detracción, continúan existiendo pasivos corregidos por imputación de pérdidas, no se procederá a registrar remuneración variable alguna. En consecuencia, sólo se producirá el devengo y registro de la remuneración variable cuando no existan pasivos corregidos por imputación de pérdidas.

g) Repercusión de pérdidas

Cuando la diferencia obtenida entre los ingresos y gastos devengados, conforme al apartado f) anterior, sea negativa, se repercute a los pasivos emitidos por el Fondo, a través de la cuenta correctora de pasivo "Correcciones de valor por repercusión de pérdidas" del pasivo del balance, registrándose un ingreso en el epígrafe "Repercusión de pérdidas (ganancias)" de la cuenta de pérdidas y ganancias (véase Nota 1). Dicha repercusión se realiza comenzando por la cuenta de periodificación de la comisión variable, devengada y no liquidada en periodos anteriores, y continuando por el pasivo más subordinado, teniendo en cuenta el orden inverso de prelación de pagos establecido contractualmente para cada fecha de pago.

h) Impuesto sobre Beneficios

El Fondo tributa en el régimen general del Impuesto sobre Sociedades de acuerdo con lo dispuesto por la Ley 27/2014, de 27 de noviembre, que establece el tipo de gravamen general del Impuesto sobre Sociedades en el 25%.

El gasto o ingreso por impuesto sobre beneficios comprende la parte relativa al gasto o ingreso por el impuesto corriente y la parte correspondiente al gasto o ingreso por el impuesto diferido, en su caso.

Dado que en el ejercicio 2019 y 2018 se han equilibrado los ingresos y los gastos del Fondo, no procede liquidar cuota alguna por el Impuesto sobre Beneficios (véase Nota 14).

El gasto o ingreso por impuesto diferido, en caso de que exista, se corresponde con el reconocimiento y la cancelación de los activos y pasivos por impuesto diferido, que surgen de las diferencias temporarias originadas por la diferente valoración, contable y fiscal, de los activos y pasivos del Fondo. Las diferencias temporarias imponibles dan lugar a pasivos por impuesto diferido, mientras que las diferencias temporarias deducibles y los créditos por deducciones y ventajas fiscales que queden pendientes de aplicar fiscalmente dan lugar a activos por impuesto diferido. Los activos y pasivos por impuestos diferidos, originados por operaciones con cargos o abonos directos en el capítulo "Ajustes repercutidos en el balance de ingresos y gastos reconocidos" del pasivo del balance, se contabilizan, en su caso, también con contrapartida en dicho capítulo.

La cuantificación y valoración de dichos activos y pasivos se realizará considerando los tipos de gravamen esperados en el momento de su reversión, según la normativa que esté vigente o aprobada y pendiente de publicación en la fecha de cierre del ejercicio, y de acuerdo con la forma en que racionalmente se prevea recuperar o pagar el activo o el pasivo.

Conforme a la normativa reguladora (artículo 15 de la Ley 5/2015, de 27 de abril) el valor patrimonial del Fondo ha de ser nulo, por lo que los Administradores de la Sociedad Gestora estiman que la liquidación de cualquier diferencia de naturaleza temporaria, tanto activa como pasiva, es remota, con lo que, en función de lo previsto en la normativa contable vigente, no se registran activos ni pasivos diferidos.

i) Transacciones en moneda extranjera

La moneda funcional del Fondo es el Euro. Al 31 de diciembre de 2019 y 2018, el Fondo no tenía elementos de activo y de pasivo expresados en moneda extranjera.

j) Baja del balance de los activos y pasivos financieros

Los activos financieros solo se dan de baja del balance cuando se han extinguido los flujos de efectivo que generan o cuando se han transferido sustancialmente a terceros los riesgos y beneficios que llevan implícitos. Similarmente, los pasivos financieros solo se dan de baja de dicho balance cuando se han extinguido las obligaciones que generan o cuando se adquieren (bien con la intención de cancelarlos, bien con la intención de recolocarlos de nuevo).

k) Activos no corrientes mantenidos para la venta

El saldo de este epígrafe del activo del balance incluye, en su caso, los activos recibidos por el Fondo para la satisfacción, total o parcial, de los activos financieros que representan derechos de cobro frente a terceros, con independencia del modo de adquirir la propiedad (en adelante, activos adjudicados).

Con carácter general, en el momento de su reconocimiento inicial los activos clasificados como activos no corrientes mantenidos para la venta se registran por su valor razonable menos los costes de venta (como costes de venta se ha considerado un 25% sobre el valor de tasación). En estos supuestos se presume la inexistencia de beneficio, excepto que haya evidencia suficiente; en particular se considera que no hay evidencia suficiente cuando la valoración, realizada por experto independiente, tiene una antigüedad superior a 6 meses.

Posteriormente, los activos no corrientes mantenidos para la venta se valoran por el menor importe entre su valor en libros, calculado en la fecha de su asignación a esta categoría, y su valor razonable determinado, en su caso, como el menor valor entre el precio fijado para la venta y el valor de tasación, neto de los costes de venta estimados.

A efectos de determinar el valor razonable de activos inmobiliarios localizados en España, se tomarán en consideración los criterios establecidos para determinar el valor de mercado en la OM ECO/805/2003, de 27 de marzo, tomándose el valor de tasación definido en la citada orden.

Las pérdidas por deterioro de estos activos, debidas a reducciones de su valor en libros hasta su valor razonable (menos los costes de venta) se reconocen, en su caso, en el epígrafe "Ganancias (pérdidas) en la baja de activos no corrientes en venta" de la cuenta de pérdidas y ganancias. Las ganancias de un activo no corriente en venta, por incrementos posteriores del valor razonable (menos los costes de venta) aumentan su valor en libros, y se reconocen en la cuenta de pérdidas y ganancias hasta un importe igual al de las pérdidas por deterioro anteriormente reconocidas.

En el momento de adquisición de los inmuebles, el valor razonable se ha obtenido como el valor de la tasación realizada por expertos independientes. Las técnicas de valoración utilizadas, de general aceptación, han sido la del valor por comparación y la del valor por actualización de renta.

Como criterio general, y salvo excepciones, los inmuebles una vez se adjudican al Fondo:

- Deberían de tener una tasación presencial tras la toma de posesión del mismo, siendo las sucesivas tasaciones anuales, tasaciones estadísticas (salvo en aquellas que, por imperativo legal y plazos establecidos, deban realizarse de forma presencial) de forma que los inmuebles cuenten con una tasación actualizada con una antigüedad máxima de un año.
- Adicionalmente, para aquellos inmuebles cuya última tasación presencial tenga una antigüedad superior a dos años, la tasación actualizada correspondiente al tercer año deberá efectuarse de forma presencial.

l) Compensación de saldos

Se compensan entre sí –y, consecuentemente, se presentan en el balance por su importe neto– los saldos deudores y acreedores con origen en transacciones que, contractualmente o por imperativo de una norma legal, contemplan la posibilidad de compensación; teniendo la intención de liquidarlos por su importe neto o de realizar el activo y proceder al pago del pasivo de forma simultánea y en los que una de las partes contratantes sea una entidad financiera.

m) Estados de flujos de efectivo

En los estados de flujos de efectivo se utilizan las siguientes expresiones:

- Flujos de efectivo: entradas y salidas de dinero en efectivo y de sus equivalentes; entendiéndose por éstos las inversiones a corto plazo de gran liquidez y bajo riesgo de alteraciones en su valor.
- Actividades de explotación: son aquellas que constituyen la principal fuente de los ingresos ordinarios del Fondo, así como otras actividades que no pueden ser calificadas como de inversión o de financiación.
- Actividades de inversión y financiación: las de adquisición, enajenación o disposición por otros medios de activos a largo plazo y otras inversiones no incluidas en el efectivo y sus equivalentes, así como aquellas actividades que producen cambios en el tamaño y composición de los activos y pasivos que no forman parte de las actividades de explotación.

A efectos de la elaboración de los estados de flujos de efectivo, se han considerado como “efectivo o equivalentes de efectivo” aquellas inversiones a corto plazo de gran liquidez y con bajo riesgo a cambios en su valor. De esta manera, el Fondo considera efectivo o equivalentes de efectivo al saldo mantenido en cuentas corrientes, que se encuentra registrado en el epígrafe “Efectivo y otros activos líquidos equivalentes – Tesorería” del activo de los balances.

n) Estados de ingresos y gastos reconocidos

Estos estados recogen los ingresos y gastos generados por el Fondo que, de acuerdo con lo dispuesto en la normativa vigente, han sido registrados directamente en el capítulo “Ajustes repercutidos en balance de ingresos y gastos reconocidos” del pasivo del balance.

Por tanto, en este estado se presentan, en su caso:

- a) Los ingresos y gastos que, según lo requerido por las normas de valoración, deban imputarse directamente al pasivo del balance.
- b) Las transferencias realizadas, en su caso, a la cuenta de pérdidas y ganancias, según lo dispuesto en las normas de valoración adoptadas.
- c) El efecto impositivo correspondiente, en su caso, a los apartados a) y b) anteriores.
- d) El importe neto repercutido en el periodo a las cuentas correspondientes de pasivo, de forma que el total de ingresos y gastos reconocidos sea nulo.

o) Clasificación de activos y pasivos – Corriente y no corriente

Son activos y pasivos corrientes aquellos elementos cuyo vencimiento total o parcial, o realización se estima que se produzca en el plazo máximo de un año desde la fecha de cierre de balance, clasificándose en caso contrario como no corriente.

4. Activos titulizados

Los Activos titulizados que la Sociedad Gestora, en nombre y representación del Fondo, adquirió en virtud de la escritura de fecha 7 de julio de 2004 integran derechos de crédito procedentes de Préstamos Hipotecarios sobre viviendas y otros inmuebles. La adquisición de los Préstamos Hipotecarios se instrumenta mediante Certificados de Transmisión de Hipoteca y Participaciones Hipotecarias suscritas por el Fondo, representando cada uno de ellos una participación en el 100% del principal y de los intereses devengados por los préstamos en los que tienen su origen.

La cesión es plena e incondicional y se realiza por la totalidad del plazo remanente hasta el total vencimiento de los activos titulizados.

El movimiento del saldo de activos titulizados, incluyendo activos dudosos y no dudosos, se muestra a continuación:

	Miles de Euros		
	Activos titulizados		
	Activo No Corriente	Activo Corriente	Total
Saldos a 1 de enero de 2018	113.153	17.131	130.284
Amortizaciones (**)	-	(19.865)	(19.865)
Traspaso a activo corriente	(17.840)	17.840	-
Saldos al 31 de diciembre de 2018(*)	95.313	15.106	110.419
Amortizaciones (**)	-	(18.433)	(18.433)
Traspaso a activo corriente	(16.933)	16.933	-
Saldos al 31 de diciembre de 2019 (*)	78.380	13.606	91.986

(*) Incluye 9 y 10 miles de euros en concepto de intereses devengados por activos dudosos al 31 de diciembre de 2019 y 2018, respectivamente.

(**) Incluye 1 y 7 miles de euros en concepto de variación de intereses devengados por activos dudosos de los ejercicios 2019 y 2018, respectivamente.

Al 31 de diciembre de 2019 existían activos titulizados clasificados como "Activos dudosos" por importe de 2.917 miles de euros (3.205 miles de euros al 31 de diciembre de 2018).

Durante el ejercicio 2019 la tasa de amortización anticipada de los activos titulizados ha sido del 5,28% (4,36% durante el ejercicio 2018).

El tipo de interés nominal anual medio ponderado de la cartera de activos titulizados durante el ejercicio 2019 es del 1,09% (1,11% durante el ejercicio 2018), siendo el tipo nominal máximo 6,00% y el mínimo 0,00%. El importe devengado en el ejercicio 2019 por este concepto ha ascendido a 1.092 miles de euros (1.315 miles de euros en el ejercicio 2018), que figuran registrados en el epígrafe "Intereses y rendimientos asimilados – activos titulizados" de la cuenta de pérdidas y ganancias, de los cuáles 40 miles de euros corresponden a intereses cobrados de activos titulizados que estaban clasificados como dudosos (52 miles de euros en el ejercicio 2018).

El desglose por vencimientos de los activos titulizados, en función del vencimiento final de las operaciones, al 31 de diciembre de 2019, sin considerar, en su caso, las correcciones de valor por deterioro de activos, los intereses vencidos e impagados y los intereses devengados (incluidos los de activos dudosos que ascienden a 9 miles de euros al 31 de diciembre de 2019), se muestra a continuación:

	Miles de Euros							Total
	Hasta 1 año	Entre 1 y 2 años	Entre 2 y 3 años	Entre 3 y 4 años	Entre 4 y 5 años	Entre 5 y 10 años	Más de 10 años	
Activos titulizados	735	519	3.102	8.336	617	43.002	35.666	91.977

Por otro lado, el desglose por vencimientos de los activos titulizados, al 31 de diciembre de 2019, teniendo en cuenta el calendario de amortización de las operaciones, sin considerar, en su caso, el principal impagado, las correcciones de valor por deterioro de activos, los intereses vencidos e impagados y los intereses devengados, se muestra a continuación:

	Miles de Euros							Total
	Hasta 1 año	Entre 1 y 2 años	Entre 2 y 3 años	Entre 3 y 4 años	Entre 4 y 5 años	Entre 5 y 10 años	Más de 10 años	
Activos titulizados	12.228	11.820	11.107	9.458	8.158	29.437	8.398	90.606

De acuerdo con lo establecido en la escritura de constitución del Fondo, la Sociedad Gestora podrá liquidar de forma anticipada el Fondo en el caso de que el importe del saldo de los activos titulizados pendientes de amortización sea inferior a 95.000 miles de euros, equivalente al 10% del activo inicial del Fondo. Pese a darse tal situación, los Administradores de la Sociedad Gestora no han acordado, a la fecha de formulación de estas cuentas anuales, iniciar el proceso de liquidación anticipada del Fondo.

Activos Impagados

La composición del saldo de los activos titulizados considerados como impagados, incluyendo aquellos préstamos dudosos que, habiéndose recuperado parte de lo impagado, aún tienen cuotas impagadas, al 31 de diciembre de 2019 y 2018, se muestra a continuación:

	Miles de Euros	
	2019	2018
Cuotas de principal vencidas y no cobradas de activos titulizados:		
Con antigüedad de hasta tres meses (*)	41	55
Con antigüedad superior a tres meses (**)	1.330	1.758
	1.371	1.813
Intereses vencidos y no cobrados:		
Con antigüedad de hasta tres meses (****)	4	6
Con antigüedad superior a tres meses (***)	9	10
	13	16
	1.384	1.829

(*) Se incluyen dentro del epígrafe "Activos titulizados" del activo corriente del balance.

(**) Se incluyen dentro del epígrafe "Activos financieros a corto plazo – Activos titulizados - Activos dudosos – principal" del activo corriente del balance.

(***) Se incluyen dentro del epígrafe "Activos financieros a corto plazo – Activos titulizados – Activos dudosos – intereses" del activo del balance. Adicionalmente, se encuentran 118 y 171 miles de euros en concepto de intereses vencidos y no cobrados devengados a partir del cuarto mes desde la fecha del primer impago de su entrada en dudosos que se registran en cuentas fuera de balance, al 31 de diciembre de 2019 y 2018, respectivamente.

(****) Se incluyen dentro del epígrafe "Activos financieros a corto plazo – Activos titulizados – Intereses vencidos e impagados" del activo del balance.

De estos impagos, durante el ejercicio 2019 se habían dejado de cobrar 516 miles de euros de principal (567 miles de euros durante el ejercicio 2018) y 52 miles de euros de intereses (66 miles de euros durante el ejercicio 2018). Con posterioridad al cierre del ejercicio y hasta la fecha de formulación de estas cuentas anuales, se han recuperado impagos por importe de 60 miles de euros (64 miles de euros en el ejercicio 2018), no habiéndose producido renegociaciones de las condiciones contractuales de estos préstamos.

A la fecha de formulación de estas cuentas anuales, la tasa de morosidad (entendida como el Saldo vivo de principal de activos titulizados en mora de más de 3 meses sobre el saldo vivo de principal del total de activos titulizados) asciende a un 2,58%. Asimismo, desde 31 de diciembre de 2019 hasta la fecha de formulación de estas cuentas anuales, no se han producido renegociaciones de los activos titulizados que a nivel global puedan tener un impacto significativo en las cuentas anuales del ejercicio 2019.

Adicionalmente, hay activos clasificados como dudosos al 31 de diciembre de 2019 por efecto arrastre de cuotas no vencidas por importe de 1.578 miles de euros (1.437 miles de euros al 31 de diciembre de 2018), que figuran registrados en el epígrafe "Activos financieros a largo plazo – Activos titulizados – Activos dudosos – principal" del activo no corriente del balance.

A continuación, se muestra el movimiento que se ha producido, durante los ejercicios 2019 y 2018, en el saldo de Activos dudosos:

	Miles de Euros	
	2019	2018
Saldo al inicio del ejercicio	3.205	4.247
Entradas a activos dudosos durante el ejercicio	1.371	864
Reclasificación a fallidos (dados de baja del balance)	-	(1)
Recuperación en efectivo	(656)	(558)
Regularización de cuotas no vencidas por efecto arrastre	(1.003)	(1.347)
Recuperación mediante adjudicación	-	-
Saldo al cierre del ejercicio	2.917	3.205

A continuación, se muestra el movimiento que se ha producido, durante los ejercicios 2019 y 2018, en el saldo de las correcciones de valor por deterioro de los activos titulizados, procedente en su totalidad de la aplicación del calendario de morosidad:

	Miles de Euros	
	2019	2018
Saldos al inicio del ejercicio	(18)	(18)
Dotaciones con cargo a los resultados del ejercicio	-	-
Recuperaciones con abono a los resultados del ejercicio	-	-
Saldos al cierre del ejercicio	(18)	(18)

Al 31 de diciembre de 2019 y 2018, las correcciones de valor por deterioro de los activos titulizados por aplicación del calendario de morosidad han sido de 18 y de 18 miles de euros, respectivamente.

A continuación, se muestra el movimiento que se ha producido, durante los ejercicios 2019 y 2018, en el saldo de préstamos fallidos que se dieron de baja del activo del balance como consecuencia de procesos de adjudicación, produciendo un gasto registrado en el epígrafe "Deterioro neto de activos titulizados" de la cuenta de pérdidas y ganancias:

	Miles de Euros	
	2019	2018
Saldos al inicio del ejercicio	40	39
Incremento de fallidos	-	1
Recuperación de fallidos	-	-
Saldos al cierre del ejercicio	40	40

5. Activos no corrientes mantenidos para la venta

Este epígrafe del activo de los balances recoge los bienes inmuebles adjudicados por subasta judicial o dación en pago de activos titulizados. El movimiento que se ha producido en su saldo durante los ejercicios 2019 y 2018 se muestra a continuación:

	Miles de Euros	
	2019	2018
Valor en libros-		
Saldos al inicio del ejercicio	142	197
Adiciones	1	7
Retiros	-	(62)
Saldos al cierre del ejercicio	143	142
Pérdidas por deterioro de activos-		
Saldos al inicio del ejercicio	(16)	(74)
Dotaciones netas con cargo a resultados	(2)	2
Aplicaciones	-	56
Saldos al cierre del ejercicio	(18)	(16)
Activos no corrientes mantenidos para la venta, neto	125	126

No se han producido ventas de bienes adjudicados durante el ejercicio 2019 (7 miles de euros en 2018), cobrados en su totalidad, no registrándose resultado alguno por este concepto (1 miles de euros de beneficio en 2018), que se incluyen en el epígrafe "Ganancias (pérdidas) en la baja de activos no corrientes en venta" de la cuenta de pérdidas y ganancias.

Los activos no corrientes mantenidos para la venta del Fondo están valorados según los criterios de valoración recogidos en la Circular 2/2016, de 20 de abril, de la Comisión Nacional del Mercado de Valores (véase Nota 3-k). Si bien los Administradores de la Sociedad Gestora del Fondo tienen definida una política comercial, como parte de la estrategia de enajenación de dichos activos, considerando la situación actual del mercado inmobiliario y su posible evolución futura, los importes por los que estos serán finalmente liquidados podrían ser inferiores a los valores por el que están registrados al 31 de diciembre de 2019, hecho que debe tenerse en consideración en la interpretación de estas cuentas anuales.

Al 31 de diciembre de 2019 el Fondo no poseía ningún inmueble adjudicado de valor significativo, individualmente considerado.

A continuación, se incluye información agregada de los bienes inmuebles adjudicados no significativos individualmente que el Fondo poseía al 31 de diciembre de 2019 agrupados por valor razonable de los mismos (importes en miles de euros):

Valor razonable menos costes de venta de activos adjudicados	Número de inmuebles	Valor en libros	Deterioro	Saldo vivo del Préstamo	Costes asociados a la adjudicación	% de activos valorados según tasaciones	Plazo medio ponderado estimado para su venta	Importe en libros de los activos con antigüedad tasación superior a 2 años
Hasta 500.000 €	3	143	(18)	132	12	100%	1 año	143
Más de 500.000 € sin exceder de 1.000.000 €	-	-	-	-	-	-	-	-
Más de 1.000.000 € sin exceder de 2.000.000 €	-	-	-	-	-	-	-	-
Más de 2.000.000 €	-	-	-	-	-	-	-	-

Los inmuebles están disponibles para su venta en condiciones normales de mercado. Se espera que la venta se lleve a cabo dentro del plazo de un año.

Adicionalmente, durante el ejercicio 2019, los bienes inmuebles adjudicados han generado unos gastos por importe de 7 miles de euros (3 miles de euros en el ejercicio 2018), que se incluyen en el epígrafe "Otros gastos de gestión corriente – Otros gastos" de la cuenta de pérdidas y ganancias.

6. Deudores y otras cuentas a cobrar

La composición del saldo de este epígrafe del activo del balance, al 31 de diciembre de 2019 y 2018, es la siguiente:

	Miles de Euros	
	2019	2018
Principal e intereses pendientes de liquidar (*)	187	250
Deudores varios (**)	-	1
	187	251

(*) Importe de naturaleza transitoria liquidado en los primeros días de enero.

(**) Incluye, fundamentalmente, importes satisfechos en la formalización de las adjudicaciones de inmuebles pendientes de registro.

7. Efectivo y otros activos líquidos equivalentes – Tesorería

Su saldo corresponde a una cuenta financiera abierta a nombre del Fondo en Société Générale, Sucursal en España, y a los intereses devengados y no cobrados (pagados) por la misma, por un importe total de 10.556 miles de euros al 31 de diciembre de 2019 (10.392 miles de euros al 31 de diciembre de 2018), incluyéndose el Fondo de Reserva constituido por el Fondo. Adicionalmente, se incluye el depósito en garantía por la permuta financiera depositado en Barclays Bank PLC, por un importe de 1.550 miles de euros a 31 de diciembre de 2019 (1.190 miles de euros a 31 de diciembre de 2018 – véanse Notas 11 y 15).

La Sociedad Gestora, en representación y por cuenta del Fondo, y Banco Cooperativo Español, S.A. celebraron un Contrato de Apertura de Cuenta a Tipo de Interés Garantizado (Cuenta de Tesorería), en virtud del cual éste garantiza una rentabilidad variable a las cantidades depositadas por el Fondo a través de su Sociedad Gestora en una cuenta financiera en euros, denominada "Cuenta de Tesorería", abierta a nombre del Fondo por la Sociedad Gestora, donde serán depositadas todas las cantidades que reciba el Fondo.

Como consecuencia de la bajada de la calificación crediticia de Banco Cooperativo Español, con fecha 23 de abril de 2008, se procedió al traslado de la Cuenta de Tesorería del Fondo a Banco Santander, S.A. subrogándose esta entidad en el Contrato de Apertura de Cuenta a Tipo de Interés Garantizado (Cuenta de Tesorería). Con fecha 3 de agosto de 2012 se procedió al traslado de la Cuenta de Tesorería del Fondo de Banco Santander a Barclays Bank PLC, Sucursal en España ("BARCLAYS"), mediante un nuevo Contrato de Apertura de Cuenta a Tipo de Interés Garantizado (Cuenta de Tesorería), en términos sustancialmente idénticos al anterior. Posteriormente, con fecha 16 de julio de 2015, se procedió al traslado de la cuenta de Tesorería del Fondo a Citibank International LTD, Sucursal en España, mediante la firma de un nuevo contrato de Cuenta a Tipo de Interés Garantizado (Cuenta de Tesorería).

Citibank International LTD, Sucursal en España garantiza el tipo de interés nominal anual, variable trimestralmente y con liquidación trimestral, excepto para el primer periodo de devengo de intereses que tendrá la duración y liquidación de intereses correspondiente a la duración de este periodo, aplicable para cada periodo de devengo de intereses. El tipo de interés nominal aplicable a cada periodo de devengo de intereses será el mayor entre (i) el cero por ciento (0,00%); y (ii) el tipo Euribor. Los intereses se liquidarán en cada Fecha de Pago y se calcularán tomando como base: (i) los días efectivos existentes en cada periodo de devengo de intereses, y (ii) un año compuesto de trescientos sesenta (360) días. El primer periodo de devengo de intereses comprenderá los días transcurridos entre el 16 de julio de 2015 y el día 17 de julio de 2015. Este contrato queda supeditado a que la calificación de Citibank International LTD, Sucursal en España no descienda por debajo de P-1 o de F1, según las escalas de calificación de Moody's y de Fitch; según consta en el Folleto Informativo y en la Escritura de Constitución del Fondo y de Emisión de los Bonos.

Con fecha 23 de julio de 2018, se procedió al traslado de la Cuenta de Tesorería del Fondo de Citibank International LTD, Sucursal en España ("CITT") a Société Générale, Sucursal en España ("SGSE") conforme a un nuevo Contrato de Apertura de Cuenta de Tesorería suscrito el 19 de julio de 2018 por la Sociedad Gestora, en nombre y representación del Fondo, Banco Cooperativo S.A. y SGSE.

La rentabilidad media de esta cuenta, durante el ejercicio 2019, ha sido del menos 0,33% anual (menos 0,16% anual durante el ejercicio 2018). El importe devengado por este concepto, durante el ejercicio 2019 corresponde a un gasto que ha ascendido a 26 miles de euros (14 miles de euros de gasto durante el ejercicio 2018), que se incluyen en el saldo del epígrafe "Intereses y cargas asimilados - Otros pasivos financieros" de la cuenta de pérdidas y ganancias.

La Sociedad Gestora, en representación y por cuenta del Fondo, constituyó un Fondo de Reserva inicial con cargo al Préstamo Subordinado, y posteriormente, en cada Fecha de Pago, mantendrá su dotación en el importe del Fondo de Reserva Requerido de acuerdo al Orden de Prelación de Pagos del Fondo.

Las características del Fondo de Reserva son las siguientes:

- Importe:

Se constituyó en la Fecha de Desembolso por un importe inicial igual a diez millones ochocientos treinta mil (10.830.000,00) euros.

El importe del Fondo de Reserva Requerido en cada Fecha de Pago será la menor de las cantidades siguientes:

- i) Diez millones ochocientos treinta mil (10.830.000,00) euros.
- ii) La cantidad mayor entre:
 - a) El 2,28% del Saldo de Principal Pendiente de la Emisión de Bonos.
 - b) El 0,57% del importe nominal de la Emisión de Bonos.

No obstante, lo anterior, el Fondo de Reserva Requerido no se reducirá en la Fecha de Pago que corresponda y permanecerá en el importe del Fondo de Reserva Requerido en la anterior Fecha de Pago, cuando en la Fecha de Pago concorra cualquiera de las circunstancias siguientes:

- i) Que en la Fecha de Determinación anterior a la Fecha de Pago correspondiente, el importe a que ascienda el Saldo Vivo de los Préstamos Hipotecarios Morosos, fuera igual o superior al 1,00% del Saldo Vivo de los Préstamos Hipotecarios no Dudosos.
- ii) Que en la Fecha de Pago anterior, el Fondo de Reserva no hubiera sido dotado en el importe del Fondo de Reserva Requerido a esa Fecha de Pago.

- Rentabilidad:

El importe de dicho Fondo de Reserva permanecerá depositado en la Cuenta de Tesorería, siendo objeto del Contrato de Apertura de Cuenta a Tipo de Interés Garantizado (Cuenta de Tesorería).

- Destino:

El Fondo de Reserva se aplicará en cada Fecha de Pago al cumplimiento de obligaciones de pago del Fondo de acuerdo con el Orden de Prelación de Pagos y el Orden de Prelación de Pagos de Liquidación.

El movimiento del Fondo de Reserva dotado y requerido en cada una de las fechas de pago durante el ejercicio 2019, así como el saldo de la cuenta de tesorería resultante en cada una de esas fechas, se muestran a continuación:

	Miles de Euros		
	Fondo de Reserva requerido	Fondo de Reserva dotado	Saldo depositado en Tesorería en cada fecha de pago (*)
Saldos al 31 de diciembre de 2018	5.415	5.415	10.392
Fondo de Reserva y saldo de tesorería al 17.01.19	5.415	5.415	5.415
Fondo de Reserva y saldo de tesorería al 17.04.19	5.415	5.415	5.415
Fondo de Reserva y saldo de tesorería al 17.07.19	5.415	5.415	5.415
Fondo de Reserva y saldo de tesorería al 17.10.19	5.415	5.415	5.415
Saldos al 31 de diciembre de 2019	5.415	5.415	10.556

(*) Incluye los intereses devengados y no cobrados (pagados) por la misma.

El movimiento del Fondo de Reserva dotado y requerido en cada una de las fechas de pago durante el ejercicio 2018, así como el saldo de la cuenta de tesorería resultante en cada una de esas fechas, se muestran a continuación:

	Miles de Euros		
	Fondo de Reserva requerido	Fondo de Reserva dotado	Saldo depositado en Tesorería en cada fecha de pago (*)
Saldos al 31 de diciembre de 2017	5.415	5.415	11.305
Fondo de Reserva y saldo de tesorería al 17.01.18	5.415	5.415	5.415
Fondo de Reserva y saldo de tesorería al 17.04.18	5.415	5.415	5.415
Fondo de Reserva y saldo de tesorería al 17.07.18	5.415	5.415	5.415
Fondo de Reserva y saldo de tesorería al 17.10.18	5.415	5.415	5.415
Saldos al 31 de diciembre de 2018	5.415	5.415	10.392

(*) Incluye los intereses devengados y no cobrados (pagados) por la misma.

8. Obligaciones y otros valores negociables

La Sociedad Gestora, en nombre y representación del Fondo, y con cargo al mismo, procedió en la fecha de constitución del Fondo a la emisión de Bonos por un valor total de 950.000 miles de euros, integrados por 9.500 Bonos de 100 miles euros de valor nominal cada uno, divididos en tres series, que tienen las siguientes características:

Concepto	Serie A	Serie B	Serie C
Importe nominal de la Emisión (miles de euros)	909.100	28.500	12.400
Importe nominal unitario (miles de euros)	100	100	100
Número de Bonos	9.091	285	124
Tipo de interés nominal	Euribor 3m + 0,18%	Euribor 3m + 0,40%	Euribor 3m + 0,34%
Periodicidad de pago	Trimestral	Trimestral	Trimestral
Fechas de pago de intereses y amortización	17 de enero, 17 de abril, 17 de julio y 17 de octubre de cada año, o en su caso el siguiente Día Hábil.		
Calificaciones Iniciales: Fitch/ Moody`s	AAA/Aaa	A/A2	BBB/Baa3
Al 31 de diciembre de 2019: Fitch/ Moody`s	AAAsf / Aa1 (sf)	AA+sf / A1 (sf)	A+sf / Baa3 (sf)
Actuales (*): Fitch/ Moody`s	AAAsf / Aa1 (sf)	AA+sf / A1 (sf)	A+sf / Baa3 (sf)

(*) A la fecha de formulación de estas cuentas anuales.

El movimiento de los Bonos durante los ejercicios 2019 y 2018 ha sido el siguiente:

	Miles de Euros							
	Serie A		Serie B		Serie C		Total	
	Pasivo no Corriente	Pasivo Corriente	Pasivo no corriente	Pasivo Corriente	Pasivo no Corriente	Pasivo Corriente	Pasivo no Corriente	Pasivo Corriente
Saldos al 1 de enero de 2018	106.100	15.672	6.966	1.029	3.030	448	116.096	17.149
Amortización 17.01.2018	-	(5.669)	-	(372)	-	(162)	-	(6.203)
Amortización 17.04.2018	-	(4.653)	-	(306)	-	(133)	-	(5.092)
Amortización 17.07.2018	-	(4.353)	-	(286)	-	(125)	-	(4.764)
Amortización 17.10.2018	-	(3.845)	-	(252)	-	(110)	-	(4.207)
Traspasos	(16.236)	16.236	(1.066)	1.066	(464)	464	(17.766)	17.766
Saldos al 31 de diciembre de 2018	89.864	13.388	5.900	879	2.566	382	98.330	14.649
Amortización 17.01.2019	-	(4.802)	-	(315)	-	(137)	-	(5.254)
Amortización 17.04.2019	-	(3.991)	-	(262)	-	(114)	-	(4.367)
Amortización 17.07.2019	-	(4.150)	-	(272)	-	(118)	-	(4.540)
Amortización 17.10.2019	-	(3.725)	-	(239)	-	-	-	(3.964)
Traspasos	(17.060)	17.060	(209)	209	13	(13)	(17.256)	17.256
Saldos al 31 de diciembre de 2019	72.804	13.780	5.691	-	2.579	-	81.074	13.780

El vencimiento de los bonos de todas las series se producirá en la fecha de vencimiento legal del Fondo, sin perjuicio de que se puedan amortizar previamente de acuerdo a las condiciones establecidas en el folleto de constitución del Fondo y de acuerdo con la previsión estimada de cobro de los activos titulizados y las reglas de amortización descritas a continuación.

Las reglas de amortización de los Bonos de todas las clases y series se encuentran descritos en el folleto de emisión y se resumen a continuación:

1. Los Fondos Disponibles para Amortización se aplicarán secuencialmente en primer lugar a la amortización de la Serie A hasta su total amortización, en segundo lugar, a la amortización de la Serie B hasta su total amortización y en tercer lugar a la amortización de la Serie C hasta su total amortización, sin perjuicio de lo dispuesto en las reglas 2 y 3 siguientes para la amortización a prorrata de las diferentes Series.

2. No obstante, aunque no hubiera sido amortizada la Serie A en su totalidad, los Fondos Disponibles para Amortización se aplicarán también a la amortización de la Serie B y/o de la Serie C en la Fecha de Pago que no sea la última Fecha de Pago ni la fecha de liquidación del Fondo y en la que se cumplan las circunstancias siguientes ("Condiciones para la Amortización a Prorrata"):

- a) Para proceder a la amortización de la Serie B, que en la Fecha de Determinación anterior a la Fecha de Pago correspondiente:
 - i) el Saldo de Principal Pendiente de la Serie B sea igual o mayor al 6,00% del Saldo de Principal Pendiente de la Emisión de Bonos, y
 - ii) el Saldo Vivo de los Préstamos Hipotecarios Morosos no exceda del 1,50% del Saldo Vivo de los Préstamos Hipotecarios no Dudosos.
- b) Para proceder a la amortización de la Serie C, que en la Fecha de Determinación anterior a la Fecha de Pago correspondiente:
 - i) el Saldo de Principal Pendiente de la Serie C sea igual o mayor al 2,61% del Saldo de Principal Pendiente de la Emisión de Bonos, y
 - ii) el Saldo Vivo de los Préstamos Hipotecarios Morosos no exceda del 1,00% del Saldo Vivo de los Préstamos Hipotecarios no Dudosos.
- c) Para proceder a la amortización de la Serie B y de la Serie C:
 - i) que el Fondo de Reserva Requerido fuera a ser dotado en su totalidad, y
 - ii) en la Fecha Determinación anterior a la Fecha de Pago correspondiente, el importe del Saldo Vivo de los Préstamos Hipotecarios sea igual o superior al 10 por 100 del importe nominal de la Emisión de Bonos.

3. En caso de ser de aplicación en una Fecha de Pago la amortización de la Serie B y/o de la Serie C, según lo previsto en la regla 2 anterior, los Fondos Disponibles para Amortización se aplicarán también a la amortización de la Serie B y/o de la Serie C de modo tal que el Saldo de Principal Pendiente de la Serie B o el de la Serie C con relación al Saldo de Principal Pendiente de la Emisión de Bonos se mantengan en el 6,00% o en el 2,61%, respectivamente, o porcentajes superiores a éstos lo más próximos posibles.

De acuerdo a lo anterior, el desglose por vencimientos previstos de las series de Bonos, excluyendo los costes de emisión imputados, al 31 de diciembre de 2019 y 2018, se muestra a continuación:

Al 31 de diciembre de 2019

	Miles de Euros						
	Hasta 1 año	Entre 1 y 2 años	Entre 2 y 3 años	Entre 3 y 4 años	Entre 4 y 5 años	Entre 5 y 10 años	Más de 10 años
Bonos de Titulización	13.780	11.919	11.339	9.905	8.204	30.568	9.139

Al 31 de diciembre de 2018

	Miles de Euros						
	Hasta 1 año	Entre 1 y 2 años	Entre 2 y 3 años	Entre 3 y 4 años	Entre 4 y 5 años	Entre 5 y 10 años	Más de 10 años
Bonos de Titulización	17.149	13.938	13.402	12.828	12.256	44.259	19.413

Los Bonos están representados en anotaciones en cuenta y están registrados en la Sociedad de Gestión de los Sistemas de Registro, Compensación y Liquidación de Valores, S.A. y cotizan en AIAF Mercado de Renta Fija.

El tipo de interés nominal medio de los Bonos, durante el ejercicio 2019, ha sido del 0,02% (0,02% en el ejercicio 2018), siendo el tipo de interés máximo el 0,64% y el mínimo el 0,00%. Durante el ejercicio 2019 se han devengado intereses de los Bonos de Titulización por importe de 20 miles de euros (25 miles de euros en el ejercicio 2018), de los que 3 miles de euros se encuentran pendientes de pago al 31 de diciembre de 2019 (5 miles de euros al 31 de diciembre de 2018), estando registrados en el epígrafe "Obligaciones y otros valores negociables - Intereses y gastos devengados no vencidos" del pasivo del balance.

Durante los ejercicios 2019 y 2018 no se han producido impagos de principal ni de intereses de los bonos.

9. Deudas con entidades de crédito

En la fecha de desembolso, 7 de julio de 2004, el Fondo recibió dos préstamos subordinados de la(s) Entidad(es) Cedente(s), por un importe total de 12.130 miles de euros.

- Por un importe total de 1.300 miles de euros. El importe de dicho préstamo se destinó a financiar los gastos de constitución del Fondo y emisión de los Bonos y a financiar parcialmente la suscripción de las Participaciones Hipotecarias y de los Certificados de Transmisión de Hipoteca suscritos por el Fondo.
- Por un importe total de 10.830 miles de euros. El importe de dicho préstamo se destinó a la constitución del Fondo de Reserva (Nota 7).

Los préstamos devengarán un tipo de interés nominal anual, determinado y con liquidación trimestral, que será al que resulte de sumar el Tipo de Interés de Referencia determinado para los Bonos, EURIBOR a tres meses, y un margen del 1,00%.

En los ejercicios 2019 y 2018 no se han producido amortizaciones de préstamos subordinados.

Durante el ejercicio 2019 se han devengado intereses de dichos préstamos por importe de 37 miles de euros (38 miles de euros en el ejercicio 2018), de los que 7 miles de euros se encuentran pendientes de pago al 31 de diciembre de 2019 (8 miles de euros al 31 de diciembre de 2018), estando registrados en el epígrafe de "Deudas con Entidades de Crédito – Intereses y gastos devengados no vencidos" del pasivo del balance.

Durante los ejercicios 2019 y 2018 no se han producido impagos de intereses de los préstamos subordinados.

10. Ajustes por periodificaciones de pasivo

La composición del saldo de este epígrafe del pasivo del balance al 31 de diciembre de 2019 y 2018 es la siguiente:

	Miles de Euros	
	2019	2018
Comisiones	2.473	2.682
Sociedad Gestora	9	9
Administrador	2	2
Agente financiero	1	1
Variable	2.461	2.670
Corrección de valor por repercusión de pérdidas (*)	-	-
Otras comisiones	-	-
Otros	8	8
Saldo al cierre del ejercicio	2.481	2.690

(*) Repercusión de la parte correspondiente del margen de intermediación negativo aplicada a las comisiones con el cedente (comisión variable) pendientes de liquidar.

Durante el ejercicio 2019, el movimiento de este epígrafe, tanto por devengo como por pagos realizados, ha sido el siguiente:

	Miles de Euros				
	Comisión Sociedad Gestora	Comisión Administración	Comisión Agente Financiero	Comisión Variable	Repercusión de pérdidas
Saldos al 31 de diciembre de 2018	9	2	1	2.670	
Importes devengados durante el ejercicio 2019	44	10	8	363	
Pagos realizados el 17.01.19	(11)	(3)	(2)	(267)	-
Pagos realizados el 17.04.19	(11)	(3)	(2)	(155)	-
Pagos realizados el 17.07.19	(11)	(2)	(2)	(53)	-
Pagos realizados el 17.10.19	(11)	(2)	(2)	(97)	-
Saldos al 31 de diciembre de 2019	9	2	1	2.461	

Durante el ejercicio 2018, el movimiento de este epígrafe, tanto por devengo como por pagos realizados, ha sido el siguiente:

	Miles de Euros				
	Comisión Sociedad Gestora	Comisión Administración	Comisión Agente Financiero	Comisión Variable	Repercusión de pérdidas
Saldos al 31 de diciembre de 2017	9	3	-	3.225	-
Importes devengados durante el ejercicio 2018	43	12	3	493	-
Pagos realizados el 17.01.18	(11)	(4)	-	(311)	-
Pagos realizados el 17.04.18	(10)	(3)	-	(392)	-
Pagos realizados el 17.07.18	(11)	(3)	-	(310)	-
Pagos realizados el 17.10.18	(11)	(3)	(2)	(35)	-
Saldos al 31 de diciembre de 2018	9	2	1	2.670	-

Las condiciones específicas por comisiones en relación con los contratos establecidos se detallan a continuación:

- Comisión variable / Margen de intermediación financiera

La Sociedad Gestora, en representación y por cuenta del Fondo, remunera a las Entidades Cedentes por el proceso de intermediación financiera desarrollado.

La remuneración a las Entidades Cedentes consiste en el pago de una remuneración variable y subordinada (el "Margen de intermediación Financiera") igual a la diferencia entre los ingresos y gastos devengados anualmente de acuerdo con la contabilidad del Fondo, minorada, si fuera el caso, por el importe correspondiente a bases impositivas negativas de ejercicios anteriores, que pueda ser compensado para corregir el resultado contable del ejercicio a efectos de la liquidación anual del Impuesto sobre Sociedades.

- Comisión de la Sociedad Gestora

La Sociedad Gestora percibirá una comisión de gestión, igual al 0,025% anual que se devengará sobre los días efectivos transcurridos de cada Periodo de Devengo de Intereses, desde la fecha de constitución del Fondo hasta la extinción del mismo, y se pagará trimestralmente por periodos vencidos en cada una de las Fechas de Pago, calculándose sobre el Saldo de Principal Pendiente de la Emisión de Bonos en la Fecha de Pago anterior a la Fecha de Pago en curso. La comisión devengada desde la fecha de constitución del Fondo hasta la primera Fecha de Pago, se ajustará proporcionalmente a los días transcurridos entre ambas fechas, calculándose sobre el importe nominal de los Bonos emitidos.

- Comisión del agente financiero

Hasta el 23 de abril de 2008 (fecha de sustitución del primer Agente Financiero –véase Nota 7), el Fondo satisfacía al mismo en cada Fecha de Pago una comisión de mil (1.000,00) euros impuestos incluidos en su caso. Esta comisión era pagada siempre que el Fondo dispusiera de liquidez suficiente y de acuerdo con el Orden de Prelación de Pagos o, llegado el caso, con el Orden de Prelación de Pagos de Liquidación. Desde el 3 de agosto de 2012, el siguiente Agente Financiero (Barclays Bank PLC, Sucursal en España) percibía una comisión idéntica a la anteriormente establecida. Finalmente, desde el 16 de julio de 2015, y tras la nueva sustitución del Agente Financiero, el actual Agente Financiero (Citibank International LTD, Sucursal en España en colaboración con Banco Cooperativo Español, S.A.) no percibirá comisión alguna por su función.

Con fecha 23 de julio de 2018, se hizo efectiva la designación de SGSE como Agente de Pagos de los Bonos en sustitución de CITI, mediante la firma de un nuevo Contrato de Agencia de Pagos suscrito el 19 de julio de 2018 por la Sociedad Gestora, en nombre y representación del Fondo y SGSE. Percibirá una comisión de 1.800,00 euros, impuestos incluidos en su caso, en cada Fecha de Pago de los Bonos durante la vigencia del Contrato de Agencia de Pagos, que se pagará en la misma Fecha de Pago, siempre que el Fondo disponga de liquidez suficiente y de acuerdo con el Orden de Prelación de Pagos o, llegado el caso, con el Orden de Prelación de Pagos de Liquidación.

- Comisión del Administrador de los activos titulizados

En contraprestación por los servicios a realizar por la administración de los Préstamos Hipotecarios, los Administradores (las Entidades Cedentes) percibirán por periodos vencidos en cada una de las Fechas de Pago y durante el periodo de vigencia del Contrato, una comisión de administración subordinada igual al 0,01% anual, IVA incluido en caso de no exención, que se devengará sobre los días efectivos transcurridos y sobre el Saldo Vivo medio diario de las Participaciones Hipotecarias y de los Certificados de Transmisión de Hipoteca que administren durante cada Periodo de Devengo de Intereses, siempre que el Fondo disponga de liquidez suficiente y una vez haya atendido a las obligaciones de pago, según el Orden de Prelación de Pagos.

11. Acreedores y otras cuentas a pagar

La composición del saldo de este epígrafe del pasivo del balance, al 31 de diciembre de 2019 y 2018, es la siguiente:

	Miles de Euros	
	2019	2018
Efectivo recibido en garantía permuta financiera (Notas 7 y 15)	1.550	1.190
	1.550	1.190

12. Ajustes repercutidos en balance de ingresos y gastos reconocidos

Este epígrafe del pasivo del balance recoge el importe de las variaciones del valor razonable de los activos clasificados como derivados de cobertura que, conforme a lo dispuesto en la Nota 2, deben registrarse en este epígrafe del pasivo de dicho balance. Dichas variaciones se registran en la cuenta de pérdidas y ganancias cuando se produzca su extinción o realización. Su movimiento, durante los ejercicios 2019 y 2018, se muestra a continuación:

	Miles de Euros	
	2019	2018
Saldos al inicio del ejercicio	(1.961)	(2.423)
Ajustes repercutidos por coberturas de flujos de efectivo (véase Nota 15)	382	462
Saldos al cierre del ejercicio	(1.579)	(1.961)

13. Otros gastos de explotación

El saldo del epígrafe “Otros gastos de explotación – Servicios exteriores – Servicios de profesionales independientes” de las cuentas de pérdidas y ganancias incluye 2 miles de euros satisfechos por el Fondo en concepto de auditoría de sus cuentas anuales del ejercicio 2019 (2 miles de euros en el ejercicio 2018), único servicio prestado por dicho auditor.

Información sobre el periodo medio de pago a proveedores. Disposición adicional tercera. «Deber de información» de la Ley 15/2010, de 5 de julio:

Al 31 de diciembre de 2019 y 2018, el Fondo no tenía ningún importe significativo pendiente de pago a proveedores en operaciones comerciales. Asimismo, durante los ejercicios 2019 y 2018, el Fondo no ha realizado pagos significativos a proveedores en operaciones comerciales. En opinión de los Administradores de su Sociedad Gestora, tanto los importes pendientes de pago a proveedores en operaciones comerciales al 31 de diciembre de 2019 y 2018 como los pagos realizados a dichos proveedores durante el ejercicio 2019 y 2018 cumplen o han cumplido con los límites legales de aplazamiento.

14. Situación fiscal

El Fondo tiene sujetos a inspección fiscal todos los impuestos que le son de aplicación correspondientes a los cuatro últimos ejercicios. En opinión de los Administradores de su Sociedad Gestora, la posibilidad de que se materialicen pasivos fiscales correspondientes a los ejercicios sujetos a inspección es remota y, en cualquier caso, la deuda tributaria que de ellos pudiera derivarse no afectaría significativamente a las cuentas anuales.

Según se indica en la Nota 3-h, en los ejercicios 2019 y 2018 se han equilibrado los ingresos y los gastos del Fondo, por lo que no ha procedido liquidar cuota alguna por el Impuesto sobre Beneficios.

15. Derivados de cobertura

El Fondo formalizó con Banco Cooperativo Español, S.A., un contrato de permuta financiera de tipos de intereses variables (el “Contrato de Permuta de Intereses” o la “Permuta de Intereses”) conforme al modelo de Contrato Marco de Operaciones Financieras (CMOF) de la Asociación Española de Banca, cuyas características más relevantes se describen a continuación.

El tipo de interés a pagar por el Fondo será en cada fecha de liquidación el tipo de interés anual que resulte de dividir (i) la suma de a) el importe total de los intereses ordinarios vencidos durante el periodo de liquidación de los Préstamos Hipotecarios que, a la fecha de liquidación en curso, se encontraran al corriente de pago de débitos vencidos o, en caso de morosidad, con menos de dieciocho (18) meses de retraso, pagados o no por los Deudores, b) deducidos en los intereses correspondientes al margen sobre el índice de referencia, entre (ii) el Nocial de Permuta, multiplicado por el resultado de dividir 360 entre el número de días del periodo de liquidación.

El tipo de interés a pagar por Banco Cooperativo Español, S.A. en cada periodo de liquidación será para cada periodo de liquidación el Tipo de Interés de Referencia determinado para los Bonos correspondiente al Periodo de Devengo de Intereses coincidente con cada periodo de liquidación.

El nocial del contrato de permuta financiera será la media diaria durante el periodo de liquidación que vence del Saldo Vivo de los Préstamos Hipotecarios que se encuentren al corriente de pago de débitos vencidos o, en caso de morosidad, con menos de dieciocho meses (18) meses de retraso.

Ante la bajada de la calificación crediticia a corto plazo de Banco Cooperativo Español, S.A., que actuaba como contrapartida del contrato de permuta de intereses, con fecha 12 de marzo de 2012, de acuerdo con lo previsto en el folleto de constitución del Fondo, se constituyó en dicho ejercicio un depósito a favor del Fondo para el importe requerido por la Agencia de Calificación que, dependiendo de la valoración de dicha permuta, se constituye semanalmente en una cuenta abierta a nombre del Fondo en Barclays Bank PLC (véanse Notas 7 y 11).

El importe depositado, al 31 de diciembre de 2019 y 2018, ascendía a 1.550 y 1.190 miles de euros, respectivamente, que se incluyen en el epígrafe “Efectivo y otros activos líquidos equivalentes – Tesorería” del activo del balance con contrapartida en el epígrafe “Pasivos financieros a corto plazo – Acreedores y otras cuentas a pagar” del pasivo del balance. La variación en el saldo depositado que se ha producido durante los ejercicios 2019 y 2018 ha ascendido a 360 y 60 miles de euros, respectivamente, que se incluye en el epígrafe “Otros flujos provenientes de operaciones del Fondo – Otros cobros y pagos” del estado de flujos de efectivo de los ejercicios 2019 y 2018, respectivamente.

La finalidad de la permuta financiera es asegurar la estructura financiera del fondo. En este fondo, el notional de la permuta financiera, es el saldo medio de los activos al corriente de pago o con impagos iguales o inferiores a 12 meses. Los flujos que se cubren con la permuta financiera son aquellos que se han generado por el notional de la permuta. Mediante la permuta, el Fondo se asegura recibir de la contraparte los intereses calculados con el tipo de interés medio ponderado de los bonos más un margen, a cambio de pagar los intereses recibidos de los activos sobre el notional de la permuta.

Siendo así, se considera que la cobertura es eficaz porque se asegura que los flujos que se pagan por los pasivos cubiertos no difieran, con la base del notional de la permuta, de los que se cobran por los activos cubiertos.

El resultado neto de este contrato, correspondiente al ejercicio 2019, ha sido un gasto por importe de 542 miles de euros (654 miles de euros de gasto en el ejercicio 2018), que figuran registrados en el saldo del epígrafe “Resultado de operaciones de cobertura de flujos de efectivo (neto)” de la cuenta de pérdidas y ganancias, de los que 121 miles de euros estaban pendientes de pago al 31 de diciembre de 2019 (130 miles de euros pendientes de pago al 31 de diciembre de 2018), estando registrados en el saldo del epígrafe “Pasivos financieros a corto plazo – Derivados – Derivados de cobertura” del pasivo corriente del balance.

El valor razonable de la permuta financiera se determina mediante la suma de los flujos de efectivo futuros estimados a recibir y a pagar, descontados a la fecha de cálculo, utilizándose en el proceso de valoración el método conocido como “valor actual neto”, aplicando para la actualización en la estructura de plazos los tipos futuros de la curva de tipos de interés que estén correlacionados con los subyacentes correspondientes, siendo, conforme a las condiciones del contrato de permuta financiera, el método de cálculo y estimación el siguiente:

Para la obtención de los importes nominales o notionales derivados del saldo vivo de los activos titulizados y los flujos futuros de intereses relacionados con los intereses de los activos titulizados a percibir:

- a) se calculan las cuotas de principal y de intereses de cada uno de los activos titulizados, según el sistema de amortización, las fechas de liquidación, el tipo de interés que para el caso de variable se aplica iterativamente al resultante de sumar en cada fecha de revisión el índice de referencia estimado, aplicando en la estructura de plazos los tipos futuros procedentes de la curva de tipos de interés que este correlacionada con cada uno de ellos y, en su caso, el margen correspondiente;
 - b) se agregan en cada fecha futura los importes de las cuotas de principal calculados de cada derecho de crédito, corregidos con la aplicación de las hipótesis de comportamiento en cuanto a tasa de amortización anticipada y tasas de entrada y recuperación de morosidad.
- ii) A partir de i) se obtiene la estimación del importe a pagar por agregación de los flujos de intereses esperados descontados a valor actual.
- iii) Con respecto al subyacente de pasivos emitidos, con los flujos de principal a percibir estimados de los activos titulizados calculados en b), se modela la amortización de principal de cada serie, según las condiciones de emisión, en cada fecha de pago futura, calculándose para cada serie el saldo de principal pendiente resultante y el tipo de interés variable que le sería de aplicación como resultado de la agregación del índice de referencia, calculado de la aplicación de los tipos o índices futuros implícitos en la curva de tipos de interés correlacionado con el subyacente, y, en su caso, el margen correspondiente.
- iv) Los flujos futuros esperados a recibir en cada fecha liquidación se obtienen de la aplicación a los importes nominales o notionales, calculados en i), los tipos de interés nominales calculados en iii); descontados a valor actual.

v) El valor actual neto calculado se ajusta deduciendo el impacto que representan en el mismo los importes devengados no vencidos desde la última fecha de liquidación anterior hasta la fecha de cálculo actual, los cuales son registrados en la cuenta de pérdidas y ganancias.

Al 31 de diciembre de 2019 y 2018 la hipótesis de valoración del swap es la que se indica en el cuadro siguiente:

	2019	2018
Precio (miles de euros)	(1.700)	(2.091)
Nominal swap (miles de euros)	91.478	110.818
TACP	4,47%	6,93%
% Tasa de Morosos	0,56%	2,37%
% Tasa de Dudosos	1,88%	2,01%
% Recuperación Dudosos	75,53%	69,77%

A continuación se presenta un desglose, por tipos de riesgos cubiertos, del valor razonable activo de los derivados designados como de cobertura contable, al 31 de diciembre de 2019 y 2018, que se encuentran registrados en el epígrafe "Derivados- Derivados de cobertura" del activo y pasivo corriente y no corriente, atendiendo a su vencimiento, del balance:

	Miles de Euros	
	2019	2018
Coberturas de flujos de efectivo (véase Nota 12)	1.700	2.091
	1.700	2.091

16. Gestión del riesgo

La actividad del Fondo está expuesta a la asunción de uno o varios tipos de riesgos financieros, habiendo sido sus diferentes componentes objeto de análisis y evaluación durante su estructuración con el fin de dotarle de diferentes operaciones de mejora de crédito y de mecanismos operativos adecuados para distribuir y reducir la exposición a dichos riesgos. Así pues, las políticas y procedimientos de gestión de los riesgos financieros del Fondo se encuentran establecidos de forma explícita y limitada en la propia escritura de constitución del Fondo, asimismo recogidos en el folleto informativo inscrito en los registros oficiales de la Comisión Nacional del Mercado de Valores previamente a su constitución, de forma tal que con posterioridad la Sociedad Gestora, ni ninguna entidad, tiene poder de decisión en relación a la operativa del Fondo, limitándose a la gestión y administración del mismo poniendo en funcionamiento las operaciones financieras de mejora de crédito y de servicios y los mecanismos operativos establecidos.

A estos efectos la Sociedad Gestora tiene establecidos con el Administrador / Cedente de los activos determinados protocolos de información con periodicidad diaria y mensual que le proporciona información exhaustiva de los activos titulizados de cara al seguimiento y control de los mismos.

Las operaciones financieras de mejora contratadas por la Sociedad Gestora, en nombre y representación del Fondo, con el objeto de minorar y distribuir el riesgo de impago de los Bonos emitidos por el Fondo son las siguientes:

	Contraparte
<ul style="list-style-type: none"> Apertura de Cuenta a Tipo de Interés Garantizado (Cuenta de Tesorería) Mitiga parcialmente el riesgo de desfase temporal entre los ingresos del Fondo de principal e intereses de los Préstamos Hipotecarios con periodicidad diferente a la periodicidad trimestral de amortización y pago de los intereses en los Bonos. 	<p>Banco Cooperativo Español, S.A. (inicial)</p> <p>Société Générale, Sucursal en España (actual)</p>
<ul style="list-style-type: none"> Préstamo Subordinado Mitiga el riesgo de crédito por la morosidad y falencia de los Préstamos Hipotecarios. 	<p>Caja Rural de Aragón S.C.C., Caixa Rural de Balears S.C.C., Caja Campo, Caja Rural S.C.C., Caja Rural de Ciudad Real S.C.C., Caja Rural Intermediterránea S.C.C., Caja Rural del Mediterráneo, Ruralcaja, S.C.C., Caja Rural de Navarra S.C.C., Caja Rural del Sur S.C.C., Caja Rural de Tenerife S.C.C., Caja Rural de Teruel S.C.C. y Caja Rural de Zamora C.C. (*)</p>
<ul style="list-style-type: none"> Permuta Financiera de Intereses Mitiga el riesgo de tipo de interés (riesgo de base) que tiene lugar en el Fondo por el hecho de encontrarse los Préstamos Hipotecarios sometidos a intereses variables con diferentes índices de referencia y diferentes periodos de revisión y de liquidación a los intereses variables establecidos para los Bonos referenciados al Euribor a 3 meses y con periodos de devengo y liquidación trimestrales, así como el riesgo que, al amparo de la Ley 2/1994 sobre subrogación y modificación de préstamos hipotecarios, se deriva de las posibles renegociaciones del tipo de interés de los Préstamos Hipotecarios que puedan resultar en una modificación del tipo de interés de referencia y su margen o diferencial aplicable. 	<p>Banco Cooperativo Español, S.A.</p>
<ul style="list-style-type: none"> * Entidades Cedentes de los activos titulizados agrupados en el Fondo 	

Los riesgos financieros más significativos relacionados con la actividad del Fondo son:

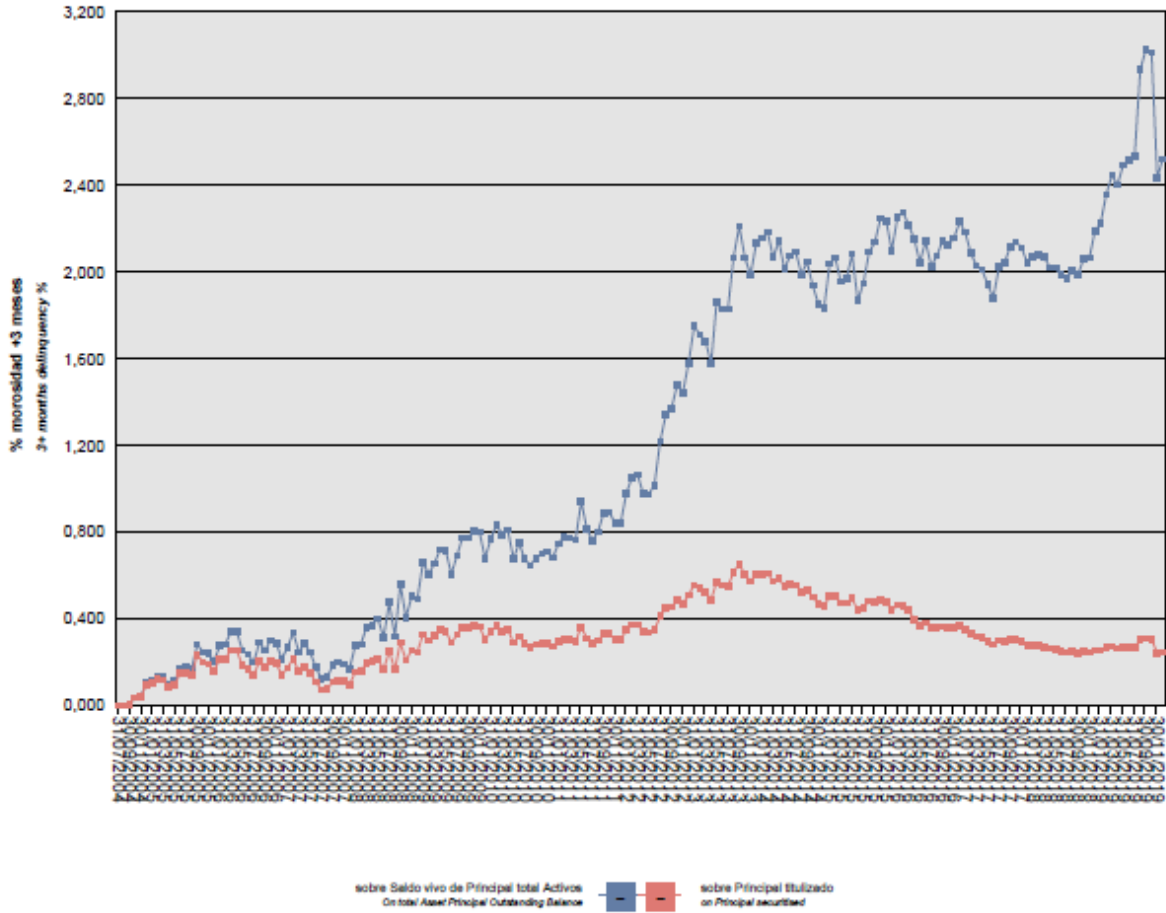
– Riesgo de crédito:

Las principales exposiciones al riesgo de crédito son la morosidad y falencia de los activos titulizados y el de contrapartida respecto de determinadas operaciones y servicios financieros contratados por el Fondo.

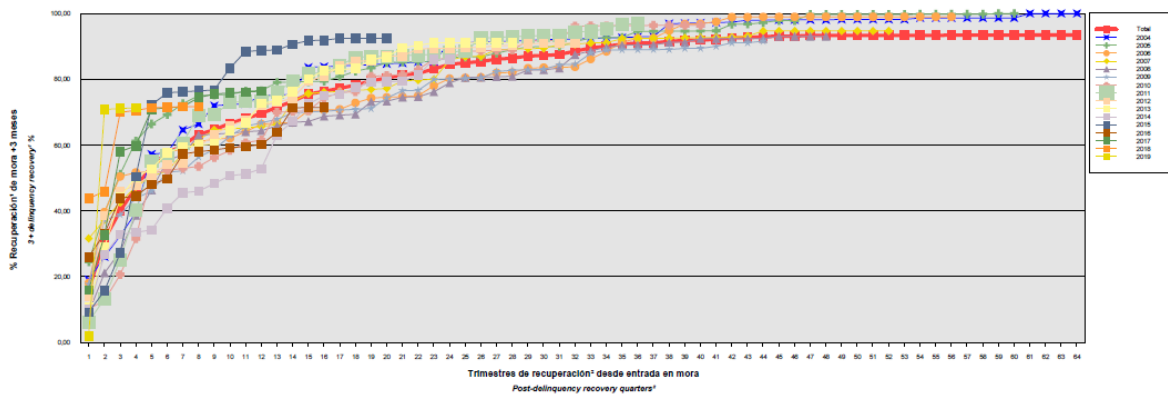
Para mitigar el riesgo de morosidad y falencia de los activos titulizados el Fondo cuenta con un Fondo de Reserva, constituido con la disposición del Préstamo Subordinado, depositado en la Cuenta de Tesorería (véase Nota 7).

Asimismo, el grado de subordinación en el pago de intereses y de reembolso de principal entre los Bonos de las diferentes Series que se deriva del lugar que ocupan en la aplicación de Fondos Disponibles así como de las reglas de Distribución de los Fondos Disponibles para Amortización entre cada Serie del Orden de Prelación de Pagos del Fondo, constituye un mecanismo de protección diferenciada entre las distintas Series.

Al 31 de diciembre de 2019 la tasa de morosidad de los derechos de crédito titulizados asciende al 2,52% del principal total de los activos, cuya evolución se muestra en el siguiente gráfico:



Asimismo, la evolución de la tasa de recuperación de los derechos de crédito titulizados morosos muestra en el siguiente gráfico al 31 de diciembre de 2019:



Para mitigar el riesgo de contrapartida motivado por un posible descenso en las calificaciones crediticias otorgadas por las Agencias de Calificación a las entidades de contrapartida de las diferentes operaciones y servicios financieros se establecen, dependiendo de los términos contractuales, determinadas actuaciones como son:

- a) Aval a la contraparte por una tercera entidad con unas calificaciones crediticias mínima requerida, según las escalas de calificación de las Agencias de Calificación, que garantice el cumplimiento de las obligaciones contractuales de la contraparte, durante el tiempo que se mantenga la situación de pérdida de la calificación.
- b) Sustitución de la contraparte por una tercera entidad con unas calificaciones crediticias mínimas requeridas, según las escalas de calificación de las Agencias de Calificación.
- c) Garantía pignoraticia de las contrapartes o de un tercero a favor del Fondo sobre activos financieros de calidad crediticia no inferior y liquidez similar a la Deuda Pública del Estado español por importe suficiente para garantizar los compromisos de la contraparte.
- d) Inversión de los saldos depositados objeto del contrato, en activos de renta fija en euros a corto plazo emitidos por entidades que como mínimo cuenten con las calificaciones mínimas requeridas.
- e) Constitución por la contraparte de depósitos de efectivo o de valores a favor del Fondo por importes determinados en cada momento, en garantía del cumplimiento de las obligaciones contractuales de la contraparte efectuados en una entidad con unas calificaciones crediticias mínimas requeridas, según las escalas de calificación de las Agencias de Calificación.

– Riesgo de concentración:

La exposición al riesgo surge por la concentración geográfica respecto de los deudores de los activos titulizados cedidos al Fondo, a cuyo nivel de concentración, una situación de cualquier índole que tenga un efecto negativo sobre las diferentes áreas geográficas, pudiera afectar a los pagos de los activos titulizados que respaldan la emisión de los Bonos de Titulización del Fondo.

La distribución geográfica según la región o comunidad donde se ubica el inmueble objeto de la garantía hipotecaria al 31 de diciembre de 2019 se presenta en el cuadro F del estado S.05.1 del Anexo.

– Riesgo de tipo de interés:

La exposición surge como consecuencia de la variación de los tipos de interés los activos titulizados adquiridos por el Fondo, cuya determinación se realiza, generalmente con una periodicidad diferente a la de los pasivos emitidos por el Fondo además de hallarse aquellos referenciados a índices diferentes de éstos.

Mediante el contrato de permuta financiera se mitiga el riesgo de tipo de interés (riesgo de base) que tiene lugar en el Fondo por el hecho de encontrarse los Préstamos Hipotecarios sometidos a intereses variables con diferentes índices de referencia y diferentes periodos de revisión y de liquidación a los intereses variables establecidos para los Bonos referenciados al Euribor a 3 meses y con periodos de devengo y liquidación trimestrales, así como el riesgo que, al amparo de la Ley 2/1994 sobre subrogación y modificación de préstamos hipotecarios, se deriva de las posibles renegociaciones del tipo de interés de los Préstamos Hipotecarios que puedan resultar en una modificación del tipo de interés de referencia y su margen o diferencial aplicable.

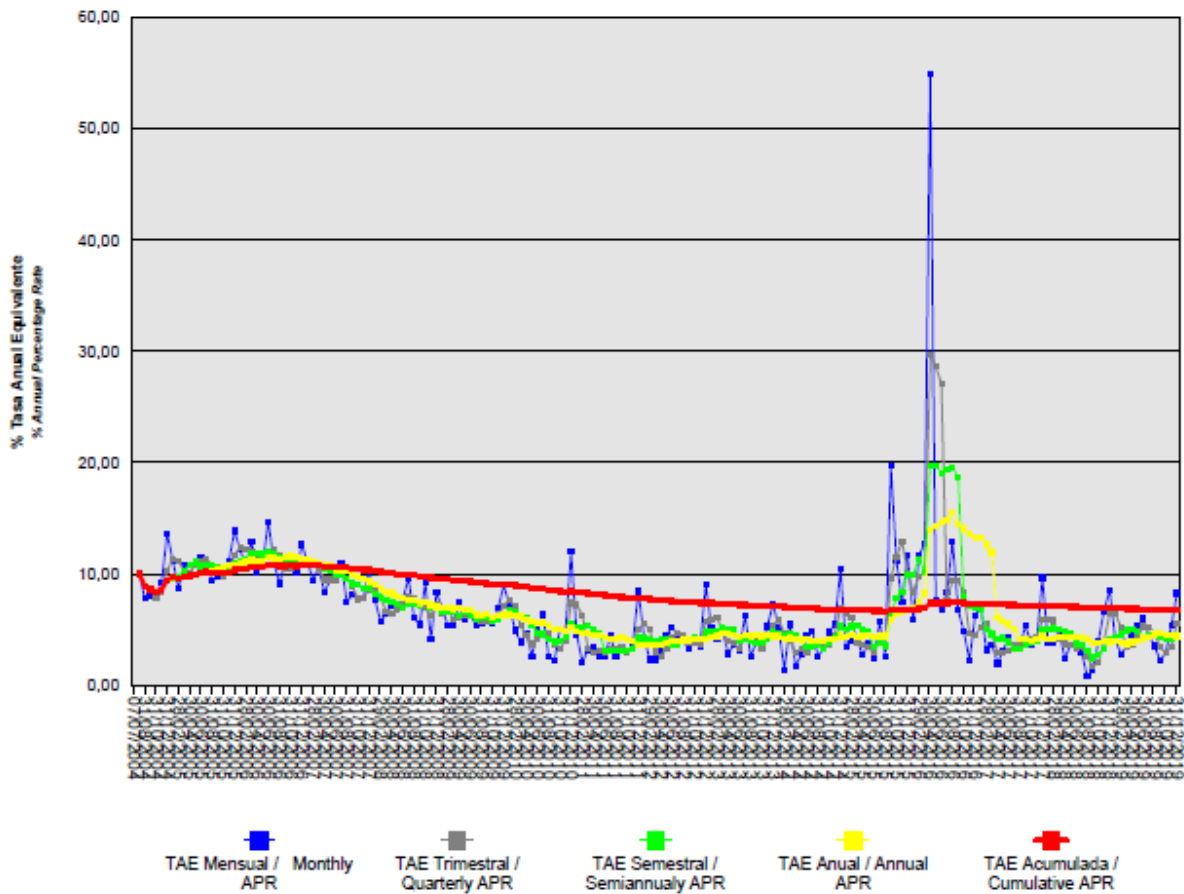
De la misma manera a través de Apertura de Cuenta a Tipo de Interés Garantizado (Cuenta de Tesorería) se mitiga parcialmente el riesgo de desfase temporal entre los ingresos del Fondo de principal e intereses de los Préstamos Hipotecarios con periodicidad diferente a la periodicidad trimestral de amortización y pago de los intereses en los Bonos.

– Riesgo de amortización anticipada:

La exposición surge como consecuencia de que las Participaciones Hipotecarias y los Certificados de Transmisión de Hipoteca agrupados en el Fondo serán amortizados anticipadamente cuando los Deudores de los Préstamos Hipotecarios reembolsen anticipadamente capital pendiente de amortizar, o en caso de ser subrogada la Entidad Cedente en los correspondientes Préstamos Hipotecarios por otra entidad financiera habilitada al efecto o en virtud de cualquier otra causa que produzca el mismo efecto.

El riesgo que supondrá dicha amortización anticipada se traspasará trimestralmente, en cada Fecha de Pago, a los titulares de los Bonos mediante la amortización parcial de los mismos.

La evolución de la tasa de amortización anticipada de los derechos de crédito titulizados se muestra en el siguiente gráfico al 31 de diciembre de 2019:



17. Liquidaciones intermedias

A continuación, se detallan los cobros y pagos realizados por el Fondo durante el ejercicio 2019:

Liquidación de cobros y pagos del período	En miles de euros			
	Período		Acumulado	
	Real	Contractual	Real	Contractual
Activos titulizados clasificados en el Activo				
Cobros por amortizaciones ordinarias	11.729	9.158	299.896	333.354
Cobros por amortizaciones anticipadas	5.131	99.754	521.441	616.650
Cobros por intereses ordinarios	983	2.807	181.996	207.885
Cobros por intereses previamente impagados	123	-	20.799	-
Cobros por amortizaciones previamente impagadas	1.572	-	36.023	-
Otros cobros en especie	-	-	-	-
Otros cobros en efectivo	-	-	-	-

Series emitidas clasificadas en el Pasivo (información serie a serie)				
Pagos por amortización ordinaria (Serie A)	16.668	102.621	822.516	909.100
Pagos por amortización ordinaria (Serie B)	1.088	6.737	22.809	28.500
Pagos por amortización ordinaria (Serie C)	369	2.931	9.821	12.400
Pagos por intereses ordinarios (Serie A)	-	2.218	118.989	135.096
Pagos por intereses ordinarios (Serie B)	4	164	6.639	7.884
Pagos por intereses ordinarios (Serie C)	18	83	3.642	3.997
Pagos por amortizaciones anticipadas (Serie A)	-	-	-	-
Pagos por amortizaciones anticipadas (Serie B)	-	-	-	-
Pagos por amortizaciones anticipadas (Serie C)	-	-	-	-
Pagos por amortización previamente impagada (Serie A)	-	-	-	-
Pagos por amortización previamente impagada (Serie B)	-	-	-	-
Pagos por amortización previamente impagada (Serie C)	-	-	-	-
Pagos por intereses previamente impagados (Serie A)	-	-	-	-
Pagos por intereses previamente impagados (Serie B)	-	-	-	-
Pagos por intereses previamente impagados (Serie C)	-	-	-	-
Pagos por amortización de préstamos subordinados	-	-	6.715	-
Pagos por intereses de préstamos subordinados	37	-	3.442	-
Otros pagos del período	1.225	-	71.368	-

A continuación, se desglosa por fechas de pago los pagos realizados por el fondo a los pasivos financieros:

	17/01/2019	17/01/2019	17/04/2019	17/04/2019	17/07/2019	17/07/2019	17/10/2019	17/10/2019
	Principal	Intereses	Principal	Intereses	Principal	Intereses	Principal	Intereses
Serie A								
Impagado - acumulado anterior	-	-	-	-	-	-	-	-
Devengado periodo	4.802	-	3.991	-	4.150	-	3.725	-
Liquidado	4.802	-	3.991	-	4.150	-	3.725	-
Disposición mejora de crédito	-	-	-	-	-	-	-	-
Insuficiencia fondos disponibles	-	-	-	-	-	-	-	-
Serie B								
Impagado - acumulado anterior	-	-	-	-	-	-	-	-
Devengado periodo	315	1	262	1	272	1	239	1
Liquidado	315	1	262	1	272	1	239	1
Disposición mejora de crédito	-	-	-	-	-	-	-	-
Insuficiencia fondos disponibles	-	-	-	-	-	-	-	-
Serie C								
Impagado - acumulado anterior	-	-	-	-	-	-	-	-
Devengado periodo	137	5	114	5	118	4	-	4
Liquidado	137	5	114	5	118	4	-	4
Disposición mejora de crédito	-	-	-	-	-	-	-	-
Insuficiencia fondos disponibles	-	-	-	-	-	-	-	-
Financiaciones subordinadas								
Impagado - acumulado anterior	-	-	-	-	-	-	-	-
Devengado periodo	-	9	-	9	-	9	-	9
Liquidado	-	9	-	9	-	9	-	9
Disposición mejora de crédito	-	-	-	-	-	-	-	-
Insuficiencia fondos disponibles	-	-	-	-	-	-	-	-

RURAL HIPOTECARIO VI FONDO DE TITULIZACIÓN DE ACTIVOS

Informe de Gestión
correspondiente al ejercicio anual terminado
el 31 de diciembre de 2019

RURAL HIPOTECARIO VI Fondo de Titulización de Activos (el "Fondo") se constituyó mediante escritura pública otorgada el 7 de julio de 2004 por Europea de Titulización, S.A., Sociedad Gestora de Fondos de Titulización, agrupando 11.603 Participaciones Hipotecarias y Certificados de Transmisión de Hipoteca por un importe total de 950.004.182,06 euros, emitidas por Caixa Rural de Balears S.C.C., Caixa Rural La Vall "San Isidro" S.C.C., Caja Campo, Caja Rural S.C.C., Caja Rural de Aragón S.C.C., Caja Rural de Ciudad Real S.C.C., Caja Rural de Navarra S.C.C., Caja Rural de Tenerife S.C.C., Caja Rural de Teruel S.C.C., Caja Rural de Zamora S.C.C., Caja Rural del Mediterráneo, Ruralcaja S.C.C., Caja Rural del Sur S.C.C., y Caja Rural Intermediterránea S.C.C. en esa misma fecha.

Asimismo, con fecha 12 de julio de 2004 se puso en circulación la emisión de los 9.500 Bonos de Titulización (los "Bonos") por un importe nominal total de 950.000.000,00 euros integrados por 9.091 Bonos de la Serie A, 285 Bonos de la Serie B y 124 Bonos de la Serie C, representados en anotaciones en cuenta de 100.000,00 euros de valor unitario.

Con fecha 6 de julio de 2004, la Comisión Nacional del Mercado de Valores verificó e inscribió en los registros oficiales los documentos acreditativos y el folleto informativo correspondientes a la constitución del Fondo y la emisión de Bonos de Titulización.

El Fondo constituye un patrimonio separado y cerrado, carente de personalidad jurídica, que está integrado, en cuanto a su activo, por las Participaciones Hipotecarias y los Certificados de Transmisión de Hipoteca agrupados en él y la Cuenta de Tesorería que incluye el Fondo de Reserva, y, en cuanto a su pasivo, por los Bonos emitidos, el Préstamo para Gastos Iniciales y el Préstamo Subordinado. Adicionalmente, el Fondo tiene concertada la Permuta de Intereses.

El Fondo está regulado por el Real Decreto 926/1998 de 14 de mayo por el que se regulan los fondos de titulización de activos y las sociedades gestoras de fondos de titulización y por la Ley 19/1992 de 7 de julio, sobre Régimen de Sociedades y Fondos de Inversión Mobiliaria y sobre Fondos de Titulización Hipotecaria en cuanto a lo no contemplado en el Real Decreto 926/1998 y en tanto resulte de aplicación, regulaciones posteriores, así como por la propia escritura de constitución.

El Fondo está sometido al tipo general del Impuesto de Sociedades y exento del concepto de operaciones societarias del Impuesto de Transacciones y Actos Jurídicos Documentados. Las contraprestaciones satisfechas a los titulares de los Bonos tendrán la consideración de rendimientos de capital mobiliario y por tanto estarán sujetos a retención de acuerdo con las normas fiscales que les sean aplicables.

Europea de Titulización, S.A., Sociedad Gestora de Fondos de Titulización, con domicilio social en Madrid, C/ Lagasca, 120, tiene a su cargo la administración y representación legal del Fondo. Asimismo, de conformidad con la normativa legal aplicable, le corresponde en calidad de negocios ajenos, la representación y defensa de los intereses de los titulares de los Bonos emitidos con cargo al Fondo y de los restantes acreedores del mismo. Europea de Titulización, S.A., Sociedad Gestora de Fondos de Titulización (en adelante la "Sociedad Gestora") figura inscrita en el registro especial de la Comisión Nacional del Mercado de Valores con el número 2.

La Sociedad Gestora con el fin de consolidar la estructura financiera del Fondo, la seguridad o regularidad en el pago de los Bonos, de cubrir los desfases temporales entre el calendario de los flujos de principal e intereses de las Participaciones Hipotecarias y de los Certificados de Transmisión de Hipoteca y el de los Bonos o, en general, transformar las características financieras de dichos activos, así como complementar la administración del Fondo, suscribió a la constitución del Fondo los contratos correspondientes a las operaciones y servicios financieros que a continuación se enumeran con indicación de las entidades de contrapartida:

- Apertura de Cuenta a Tipo de Interés Garantizado (Cuenta de Tesorería) Banco Cooperativo Español, S.A.
- Administración de los Préstamos Hipotecarios Caja Rural de Aragón S.C.C., Caixa Rural de Balears S.C.C., Caja Campo, Caja Rural S.C.C., Caja Rural de Ciudad Real S.C.C., Caja Rural Intermediterránea S.C.C., Caixa Rural La Vall "San Isidro" S.C.C.V., Caja Rural del Mediterráneo, Ruralcaja, S.C.C., Caja Rural de Navarra S.C.C., Caja Rural del Sur S.C.C., Caja Rural de Tenerife S.C.C., Caja Rural de Teruel S.C.C. y Caja Rural de Zamora C.C.
- Préstamo para Gastos Iniciales Caja Rural de Aragón S.C.C., Caixa Rural de Balears S.C.C., Caja Campo, Caja Rural S.C.C., Caja Rural de Ciudad Real S.C.C., Caja Rural Intermediterránea S.C.C., Caja Rural del Mediterráneo, Ruralcaja, S.C.C., Caja Rural de Navarra S.C.C., Caja Rural del Sur S.C.C., Caja Rural de Tenerife S.C.C., Caja Rural de Teruel S.C.C. y Caja Rural de Zamora C.C.
- Préstamo Subordinado
- Depósito de las Participaciones Hipotecarias y de los Certificados de Transmisión de Hipoteca Banco Cooperativo Español, S.A.
- Dirección, Aseguramiento y Colocación de la Emisión de Bonos Banco Cooperativo, DZ Bank, JPMorgan, Société Générale, Banca IMI, Bancaja, Banco Pastor, Caja Madrid, Calyon, Dexia, EBN Banco, Fortis Bank, Natexis Banques Populaires y SCH
- Permuta de Intereses Banco Cooperativo Español, S.A.
- Agencia de Pagos de los Bonos Banco Cooperativo Español, S.A.

A) EVOLUCIÓN DEL FONDO

1. Derechos de crédito – Certificados de Transmisión de Hipoteca.

Las 10.420 Participaciones Hipotecarias y los 1.183 Certificados de Transmisión de Hipoteca que se agrupan en el Fondo han sido emitidos sobre un total de 11.603 Préstamos Hipotecarios cuyo capital a la fecha de emisión ascendió a 950.004.182,06 euros, formado por un capital pendiente de vencimiento de 949.927.425,70 euros y un capital vencido pendiente de cobro de 76.756,36 euros. Las Participaciones Hipotecarias y los Certificados de Transmisión de Hipoteca están representados diferenciadamente en títulos nominativos y se emiten por el plazo restante de vencimiento de cada uno de los Préstamos Hipotecarios participados, participando del cien por cien del principal e intereses ordinarios y de demora de cada uno de ellos.

1.1 Movimientos de la cartera de Certificados de Transmisión de Hipoteca

La distribución de la cartera según la divisa en que están denominados los Préstamos Hipotecarios es la siguiente:

Divisa	SITUACION AL 31/12/2019		SITUACION AL 31/12/2018		SITUACION ALA CONSTITUCION	
	Núm.	Principal pendiente	Núm.	Principal pendiente	Núm.	Principal pendiente
Euro - EUR	3.053	91.977.391,98	3.348	110.409.374,54	11.603	950.004.182,06
EEUU Dólar - USD						
Japón Yen - JPY						
Reino Unido Libra - GBP						
Otras						
Total	3.053	91.977.391,98	3.348	110.409.374,54	11.603	950.004.182,06
Importes en euros						

Nota: En adaptación a la Circular 2/2009 de CNMV, desde 2009 el principal pendiente incluye el principal de las cuotas vencidas y no cobrado.

El movimiento de la cartera de Certificados de Transmisión de Hipoteca es el siguiente:

	Préstamos	Amortización de Principal		Baja de principales por:		Principal pendiente amortizar (2)	
		Ordinaria (1)	Anticipada	Adjudicación / Dación	Fallidos	Saldo (fin de mes)	% (factor)
2004.07.07	11.603					950.004.182,06	100,00
2004	11.070	15.717.517,40	49.424.218,39			884.862.446,27	93,14
2005	9.841	30.774.704,67	104.966.673,71			749.121.067,89	78,85
2006	8.692	27.453.887,39	95.227.442,13			626.439.738,37	65,94
2007	7.899	23.002.375,94	64.799.654,43			538.637.708,00	56,70
2008	7.381	20.808.414,88	40.628.803,50			477.200.489,62	50,23
2009	6.979	21.260.836,06	29.713.005,56			426.226.648,00	44,87
2010	6.643	24.737.926,03	21.479.970,90			380.008.751,07	40,00
2011	6.349	23.366.278,91	14.023.331,97	157.630,92	23.849,86	342.437.659,41	36,05
2012	6.013	22.299.405,40	14.068.132,74			306.070.121,27	32,22
2013	5.666	21.829.754,28	13.119.139,51			271.121.227,48	28,54
2014	5.338	21.475.722,92	11.521.043,74	79.868,22		238.044.592,60	25,06
2015	4.805	20.603.339,35	18.257.073,03	30.325,00	21.828,16	199.132.027,06	20,96
2016	4.178	18.178.455,77	25.152.532,33			155.801.038,96	16,40
2017	3.776	16.645.795,15	8.887.784,19			130.267.459,62	13,71
2018	3.348	14.816.942,81	5.041.142,27			110.409.374,54	11,62
2019	3.053	13.301.264,00	5.130.718,56			91.977.391,98	9,68
Total		336.272.620,96	521.440.666,96	267.824,14	45.678,02		

Importes en euros

Notas: (1) En adaptación a la Circular 2/2009 de la CNMV desde 2009 no incluye el principal de las cuotas vencidas y no cobrado

(2) A partir de 2009 el saldo incluye también el principal de las cuotas vencidas y no cobrado

1.2 Morosidad.

La distribución por la antigüedad de la primera cuota vencida y no cobrada de los Préstamos Hipotecarios participados en situación de impago, con información del principal pendiente de vencer, de la deuda total que incluye también los intereses devengados no vencidos y el valor de tasación inicial de los inmuebles hipotecados en garantía, es la siguiente:

Antigüedad Deuda	Número	Importe impagado				Principal pendiente no vencido	Deuda total	Valor Tasación Inmueble	% Deuda / v. tasación
		Principal pendiente vencido	Intereses devengados en contabilidad	Intereses interrumpidos en contabilidad	Total				
Hasta 1 mes	125	30.640,01	2.860,00	73,17	33.573,18	3.755.259,81	3.793.453,40	13.474.634,20	28,13
De 1 a 3 meses	29	23.659,20	719,53	1.194,26	25.572,99	913.185,03	939.677,17	4.227.731,01	22,21
De 3 a 6 meses	5	8.362,91	254,94	102,49	8.720,34	142.943,69	151.860,71	603.146,39	25,04
De 6 a 9 meses	4	13.447,96	36,84	1.876,54	15.361,34	174.368,96	189.926,43	670.025,00	28,21
De 9 a 12 meses	3	14.716,11	0,00	1.035,18	15.751,29	115.327,82	131.165,23	382.421,00	34,29
Más de 12 meses	38	1.280.007,18	8.240,71	113.999,64	1.402.247,53	567.864,48	1.970.892,21	4.984.537,31	39,52
Totales	204	1.370.833,37	12.112,02	118.281,28	1.501.226,67	5.668.949,79	7.176.975,15	24.342.494,91	29,46

Importes en euros

1.3 Estados de la cartera de Participaciones Hipotecarias y de Certificados de Transmisión de Hipoteca al 31 de diciembre de 2019 según las características más representativas.**Índices de referencia.**

La totalidad de los Préstamos Hipotecarios participados son a interés variable, efectuándose la determinación del tipo de interés nominal periódicamente, de acuerdo con la escritura de cada Préstamo Hipotecario.

La distribución de la cartera según el índice de referencia que sirve de base para la determinación del tipo de interés es la siguiente:

Índice Referencia	Número	Principal Pendiente reembolso	% Tipo Interés Nominal	Margen S/índice referencia
M. Hipotecario Conjunto de Entidades	431	11.048.309,13	2,25	0,26
EURIBOR/MIBOR a 1 año (M. Hipo)	2.412	75.802.169,45	0,80	0,91
EURIBOR/MIBOR a 3 meses	5	229.367,21	0,38	0,68
M. Hipotecario Cajas de Ahorro	1	117.879,21	4,11	0,25
EURIBOR/MIBOR a 1 año	110	2.271.950,01	0,80	1,09
M. Secundario Deuda Pública 2-	94	2.507.716,97	1,84	1,76
Total	3.053	91.977.391,98	1,01	0,85
		Importes en euros	Medias ponderadas por principal pendiente	

Tipo de interés nominal.

La distribución por intervalos de los tipos de interés nominales de los Préstamos Hipotecarios es la siguiente:

Intervalo % Tipo interés nominal	SITUACIÓN AL 31/12/2019		SITUACIÓN AL 31/12/2018		SITUACIÓN A LA CONSTITUCIÓN	
	Núm.	Principal pendiente	Núm.	Principal pendiente	Núm.	Principal pendiente
Inferior a 1,00%	1.975	63.565.764,43	2.011	71.905.836,44		
1,00%-1,49%	333	8.614.395,70	479	13.373.436,66		
1,50%-1,99%	192	5.061.006,89	250	6.810.963,27		
2,00%-2,49%	375	9.863.108,90	390	11.248.626,12	16	1.890.473,54
2,50%-2,99%	61	1.548.949,03	69	2.166.967,08	2.667	272.659.927,83
3,00%-3,49%	39	1.221.324,84	43	1.460.972,28	3.759	310.830.400,23
3,50%-3,99%	21	644.285,17	29	1.165.781,15	2.903	214.249.887,76
4,00%-4,49%	30	895.497,75	39	1.319.700,10	1.212	88.853.876,64
4,50%-4,99%	26	558.950,76	36	926.636,17	757	47.176.224,16
5,00%-5,49%	1	4.108,51	1	6.541,16	181	9.578.733,56
5,50%-5,99%					83	3.632.292,73
6,00%-6,49%			1	23.914,11	23	1.027.517,13
6,50%-6,99%					2	104.848,48
7,00%-7,49%						
7,50%-7,99%						
8,00%-8,49%						
8,50%-8,99%						
9,00%-9,49%						
9,50%-9,99%						
superior a 10,00%						
Total	3.053	91.977.391,98	3.348	110.409.374,54	11.603	950.004.182,06
% Tipo interés nominal:						
Medio ponderado por principal pendiente		1,01%		1,07%		3,35%
Importes en euros						

Nota: En adaptación a la Circular 2/2009 de CNMV, desde 2009 el principal pendiente incluye el principal de las cuotas vencidas y no cobrado.

Principal pendiente/Valor de la garantía.

La distribución según el valor de la razón entre el principal pendiente de vencer de cada Préstamo Hipotecario participado y el valor de tasación del inmueble hipotecado en garantía, expresada en tanto por cien, es la siguiente:

Intervalo % Principal pdte/ valor garantía	SITUACIÓN AL 31/12/2019		SITUACIÓN AL 31/12/2018		SITUACIÓN A LA CONSTITUCIÓN	
	Núm.	Principal pendiente	Núm.	Principal pendiente	Núm.	Principal pendiente
0,01%-40,00%	2.722	72.138.446,49	2.857	80.774.631,51	1349	72529966,01
40,01%-60,00%	329	19.698.184,79	483	29.045.859,78	2.783	210.239.349
60,01%-80,00%	2	140.760,70	8	588.883,25	6.458	554.830.499
80,01%-100,00%					1013	112404368,4
100,01%-120,00%						
120,01%-140,00%						
140,01%-160,00%						
superior a 160,00%						
Total	3.053	91.977.391,98	3.348	110.409.374,54	11.603	950.004.182,06
% Principal Pendiente/ Valor de Tasación:						
Medio ponderado por principal pendiente		30,15%		32,46%		66,48%
Importes en euros						

Nota: En adaptación a la Circular 2/2009 de CNMV, desde 2009 principal pendiente incluye el principal de las cuotas vencidas y no cobrado.

Distribución geográfica.

La distribución geográfica según la región o comunidad donde se ubica el inmueble objeto de la garantía hipotecaria se presenta en el siguiente cuadro:

	SITUACION AL 31/12/2019		SITUACION AL 31/12/2018		SITUACION A LA CONSTITUCIÓN	
	Núm.	Principal Pendiente	Núm.	Principal pendiente	Núm.	Principal pendiente
Andalucía	916	23.924.101,40	988	28.740.222,68	4.062	287.652.754,33
Aragón	195	7.629.253,21	208	9.006.318,43	544	57.407.812,09
Asturias					2	198.291,76
Baleares	67	3.966.991,98	77	4.944.957,42	263	33.303.733,63
Canarias	200	7.290.469,28	215	8.393.711,77	499	45.358.127,02
Cantabria					2	204.279,56
Castilla y León	142	3.480.298,68	149	4.161.897,58	355	29.038.321,85
Castilla-La Mancha	202	3.224.878,98	248	4.150.754,70	807	41.297.510,80
Cataluña	77	3.564.762,78	84	4.108.770,79	372	40.255.444,77
Ceuta					1	151.625,34
Extremadura	1	4.972,53	1	9.902,84	4	391.514,33
Galicia	5	167.589,98	5	177.740,10	7	537.631,74
Madrid	46	2.645.472,71	47	2.981.311,74	163	20.308.900,12
Melilla	7	152.297,91	7	179.472,92	50	3.735.748,03
Murcia	150	4.887.413,69	163	5.969.410,30	577	45.898.544,66
Navarra	149	5.457.612,84	168	6.686.104,38	887	88.561.785,93
La Rioja	135	4.856.520,00	147	5.667.675,19	350	36.059.632,14
Comunidad Valenciana	665	15.861.215,66	734	19.371.966,16	2.098	153.309.153,11
País Vasco	96	4.863.540,35	107	5.859.157,54	560	66.333.370,85
Total	3.053	91.977.391,98	3.348	110.409.374,54	11.603	950.004.182,06
Importe en euros						

Notas: En adaptación a la Circular 2/2009 de CNMV, desde 2009 principal pendiente incluye el principal de las cuotas vencidas y no cobrado. En caso de más de un inmueble hipotecado, la ubicación geográfica corresponde al inmueble de mayor valor de tasación.

1.4 Tasa de amortización anticipada.

La evolución a final de cada ejercicio de la tasa de amortización anticipada del año y la tasa histórica desde la constitución del Fondo, expresada en tasa constante anual, es la siguiente:

	Principal pendiente (1)	% sobre Inicial	Amortización anticipada Principal (2)	Ejercicio	Histórico
				% Tasa Anual	% Tasa anual
2004.07.07	950.004,18	100,00			
2004	884.862,45	93,14	43.561,28		9,36
2005	749.121,07	78,85	93.329,08	10,79	10,34
2006	626.439,74	65,94	82.800,85	11,34	10,75
2007	538.637,71	56,70	56.463,52	9,24	10,32
2008	477.200,49	50,23	37.505,31	7,12	9,62
2009	426.226,65	44,87	29.713,01	6,31	9,04
2010	380.008,75	40,00	21.479,97	5,09	8,45
2011	342.437,66	36,05	14.023,33	3,68	7,84
2012	306.070,12	32,22	14.068,13	4,14	7,41
2013	271.121,23	28,54	13.119,14	4,35	7,10
2014	238.044,593	25,06	11.521,044	4,41	6,86
2015	199.132,027	20,96	18.257,073	6,72	6,84
2016	155.801,038	16,40	25.152,532	13,22	7,37
2017	130.267,459	13,71	8.887,784	4,44	7,16
2018	110.409,374	11,62	5.041,142	3,92	6,94
2019	91.977,391	9,68	5.130,718	4,44	6,78
Importes en miles de euros					

(1) Saldo de fin de mes; en adaptación a la Circular 2/2009 de CNMV, desde 2009 principal pendiente incluye el principal de las cuotas vencidas y no cobrado

2. Bonos de Titulización

Los Bonos de Titulización se emitieron por un importe nominal total de 950.000.000,00 euros, integrados por 9.091 Bonos de la Serie A, 285 Bonos de la Serie B y 124 bonos de la Serie C, representados en anotaciones en cuenta de 100.000 euros de valor nominal unitario, con calificaciones otorgadas por las Agencias de Calificación Moody's Investors Service ("Moody's") y Fitch Ratings ("Fitch"), según el siguiente detalle:

Serie de Bonos	Calificación de Fitch		Calificación de Moody's	
	Inicial	Actual	Inicial	Actual
Serie A	AAA	AAA ^{sf}	Aaa	Aa1 ^(sf)
Serie B	A	AA ⁺ ^{sf}	A2	A1 ^(sf)
Serie C	BBB	A ⁺ ^{sf}	Baa3	Baa3 ^(sf)

Los Bonos están representados mediante anotaciones en cuenta, siendo la Sociedad de Gestión de los Sistemas de Registro, Compensación y Liquidación de Valores SA. (Iberclear), la entidad encargada de la llevanza de su registro contable.

Los Bonos están admitidos a negociación en AIAF Mercado de Renta Fija que tiene reconocido el carácter de mercado secundario oficial de valores y de mercado regulado.

Movimientos

El movimiento de los Bonos de Titulación al cierre de cada ejercicio se muestra en los siguientes cuadros:

Emisión: Serie A
 Código ISIN: ES0374306001
 Nº Bonos: 9.091

Fecha de Pago	% Tipo Interes	Cupón		Intereses Serie			Principal Amortizado			Saldo Principal Pendiente			
		Bruto	Neto	Pagados	Impagados			Bono	Serie	%	Bono	Serie	%
					Totales	Recuperados	Actuales						
Totales		13.088,65	10.850,04	118.988.879,00	0,00	0,00	0,00	90.475,86	822.516.043,26	90,48	9.524,14	86.583.956,74	9,52
17/01/2020	0,00	0,000000	0,000000										
17/10/2019	0,00	0,000000	0,000000	0,00	0,00	0,00	0,00	409,72	3.724.764,52	0,41	9.524,14	86.583.956,74	9,52
17/07/2019	0,00	0,000000	0,000000	0,00	0,00	0,00	0,00	456,47	4.149.768,77	0,46	9.933,86	90.308.721,26	9,93
17/04/2019	0,00	0,000000	0,000000	0,00	0,00	0,00	0,00	438,98	3.990.767,18	0,44	10.390,33	94.458.490,03	10,39
17/01/2019	0,00	0,000000	0,000000	0,00	0,00	0,00	0,00	528,18	4.801.684,38	0,53	10.829,31	98.449.257,21	10,83
17/10/2018	0,00	0,000000	0,000000	0,00	0,00	0,00	0,00	423,03	3.845.765,73	0,42	11.357,49	103.250.941,59	11,36
17/07/2018	0,00	0,000000	0,000000	0,00	0,00	0,00	0,00	478,89	4.353.588,99	0,48	11.780,52	107.096.707,32	11,78
17/04/2018	0,00	0,000000	0,000000	0,00	0,00	0,00	0,00	511,91	4.653.773,81	0,51	12.259,41	111.450.296,31	12,26
17/01/2018	0,00	0,000000	0,000000	0,00	0,00	0,00	0,00	623,55	5.668.693,05	0,62	12.771,32	116.104.070,12	12,77
17/10/2017	0,00	0,000000	0,000000	0,00	0,00	0,00	0,00	618,59	5.623.601,69	0,62	13.394,87	121.772.763,17	13,39
17/07/2017	0,00	0,000000	0,000000	0,00	0,00	0,00	0,00	698,48	6.349.881,68	0,70	14.013,46	127.396.364,86	14,01
18/04/2017	0,00	0,000000	0,000000	0,00	0,00	0,00	0,00	566,85	5.153.233,35	0,57	14.711,94	133.746.246,54	14,71
17/01/2017	0,00	0,000000	0,000000	0,00	0,00	0,00	0,00	606,71	5.515.600,61	0,61	15.278,79	138.899.479,89	15,28
17/10/2016	0,00	0,000000	0,000000	0,00	0,00	0,00	0,00	844,26	7.675.167,66	0,84	15.885,50	144.415.080,50	15,89
18/07/2016	0,00	0,000000	0,000000	0,00	0,00	0,00	0,00	1.814,40	16.494.710,40	1,81	16.729,76	152.090.248,16	16,73
18/04/2016	0,04	1.830316	1.482556	16.639,40	0,00	0,00	0,00	1.025,60	9.323.729,60	1,03	18.544,16	168.584.958,56	18,54
18/01/2016	0,13	6.754293	5.470977	61.403,28	0,00	0,00	0,00	1.305,46	11.867.936,86	1,31	19.569,76	177.908.688,16	19,57
19/10/2015	0,16	9.247572	7.444295	84.069,68	0,00	0,00	0,00	1.122,44	10.204.102,04	1,12	20.875,22	189.776.625,02	20,88
17/07/2015	0,18	10.555743	8.497373	95.962,26	0,00	0,00	0,00	697,44	6.340.427,04	0,70	21.997,66	199.980.727,06	22,00
17/04/2015	0,25	14.267220	11.413776	129.703,30	0,00	0,00	0,00	745,02	6.772.976,82	0,75	22.695,10	206.321.154,10	22,70
19/01/2015	0,26	16.642768	13.314214	151.299,40	0,00	0,00	0,00	980,67	8.915.270,97	0,98	23.440,12	213.094.130,92	23,44
17/10/2014	0,38	24.643627	19.468465	224.035,21	0,00	0,00	0,00	823,08	7.482.620,28	0,82	24.420,79	222.009.401,89	24,42
17/07/2014	0,51	30.963367	24.461060	281.487,97	0,00	0,00	0,00	321,04	2.918.574,64	0,32	25.243,87	229.492.022,17	25,24
22/04/2014	0,47	32.825948	25.932499	298.420,69	0,00	0,00	0,00	901,70	8.197.354,70	0,90	25.564,91	232.410.596,81	25,56
17/01/2014	0,41	28.497928	22.513363	259.074,66	0,00	0,00	0,00	1.067,62	9.705.733,42	1,07	26.466,61	240.607.951,51	26,47
17/10/2013	0,40	29.031460	22.934853	263.925,00	0,00	0,00	0,00	937,29	8.520.903,39	0,94	27.534,23	250.313.684,93	27,53
17/07/2013	0,39	29.028957	22.932876	263.902,25	0,00	0,00	0,00	974,59	8.859.997,69	0,97	28.471,52	258.834.588,32	28,47
17/04/2013	0,38	29.021323	22.926845	263.832,85	0,00	0,00	0,00	942,71	8.570.176,61	0,94	29.446,11	267.694.586,01	29,45
17/01/2013	0,39	31.277827	24.709483	284.346,73	0,00	0,00	0,00	1.074,29	9.766.370,39	1,07	30.388,82	276.264.762,62	30,39
17/10/2012	0,67	55.153787	43.571492	501.403,08	0,00	0,00	0,00	942,17	8.565.267,47	0,94	31.463,11	286.031.133,01	31,46
17/07/2012	0,93	78.695223	62.169226	715.418,27	0,00	0,00	0,00	962,54	8.750.451,14	0,96	32.405,28	294.596.400,48	32,41
17/04/2012	1,41	121.952274	96.342296	1.108.668,12	0,00	0,00	0,00	824,14	7.492.256,74	0,82	33.367,82	303.346.851,62	33,37
17/01/2012	1,75	157.998855	124.819885	1.436.376,68	0,00	0,00	0,00	1.096,87	9.971.645,17	1,10	34.191,96	310.839.108,36	34,19
17/10/2011	1,79	163.112854	132.121412	1.482.858,96	0,00	0,00	0,00	841,16	7.646.985,56	0,84	35.288,83	320.810.753,53	35,29
18/07/2011	1,51	141.640606	114.728891	1.287.654,75	0,00	0,00	0,00	929,30	8.448.266,30	0,93	36.129,99	328.457.739,09	36,13
18/04/2011	1,18	112.982047	91.515458	1.027.119,79	0,00	0,00	0,00	883,15	8.028.716,65	0,88	37.059,29	336.906.005,39	37,06
17/01/2011	1,17	116.032052	93.985962	1.054.847,38	0,00	0,00	0,00	1.391,57	12.650.762,87	1,39	37.942,44	344.934.722,04	37,94
18/10/2010	1,03	104.589682	84.717642	950.824,80	0,00	0,00	0,00	993,61	9.032.908,51	0,99	39.334,01	357.585.484,91	39,33
19/07/2010	0,82	85.955346	69.623830	781.420,05	0,00	0,00	0,00	939,75	8.543.267,25	0,94	40.327,62	366.618.393,42	40,33
19/04/2010	0,86	92.472528	74.902748	840.667,75	0,00	0,00	0,00	1.171,77	10.652.561,07	1,17	41.267,37	375.161.660,67	41,27
18/01/2010	0,92	102.097493	82.699699	928.168,31	0,00	0,00	0,00	1.463,27	13.302.587,57	1,46	42.439,14	385.814.221,74	42,44
19/10/2009	1,16	136.753195	112.137620	1.243.223,30	0,00	0,00	0,00	1.286,17	11.692.571,47	1,29	43.902,41	399.116.809,31	43,90
17/07/2009	1,60	187.684580	153.901356	1.706.240,52	0,00	0,00	0,00	1.362,42	12.385.760,22	1,36	45.188,58	410.809.380,78	45,19
17/04/2009	2,69	313.919455	257.413953	2.853.841,77	0,00	0,00	0,00	1.189,37	10.812.562,67	1,19	46.551,00	423.195.141,00	46,55
19/01/2009	5,35	687.726214	563.935495	6.252.119,01	0,00	0,00	0,00	1.508,79	13.716.409,89	1,51	47.740,37	434.007.703,67	47,74
17/10/2008	5,14	668.631714	548.278005	6.078.530,91	0,00	0,00	0,00	1.643,37	14.939.876,67	1,64	49.249,16	447.724.113,56	49,25
17/07/2008	4,94	657.990974	539.552599	5.981.795,94	0,00	0,00	0,00	1.757,98	15.981.796,18	1,76	50.892,53	462.663.990,23	50,89
17/04/2008	4,72	649.274207	532.404850	5.902.551,82	0,00	0,00	0,00	1.756,55	15.968.796,05	1,76	52.650,51	478.645.786,41	52,65
17/01/2008	4,84	698.849321	573.056443	6.353.239,18	0,00	0,00	0,00	2.105,19	19.138.282,29	2,11	54.407,06	494.614.582,46	54,41
17/10/2007	4,39	658.262845	539.775533	5.984.267,52	0,00	0,00	0,00	2.108,85	19.171.555,35	2,11	56.512,25	513.752.864,75	56,51
17/07/2007	4,15	642.844537	527.132520	5.844.099,69	0,00	0,00	0,00	2.658,93	24.172.332,63	2,66	58.621,10	532.924.420,10	58,62
17/04/2007	3,93	627.884591	514.865365	5.708.098,82	0,00	0,00	0,00	2.691,91	24.472.153,81	2,69	61.280,03	557.096.752,73	61,28
17/01/2007	3,68	631.086749	517.491134	5.737.209,64	0,00	0,00	0,00	3.151,46	28.649.922,86	3,15	63.971,94	581.568.906,54	63,97
17/10/2006	3,27	587.019900	498.966915	5.336.597,91	0,00	0,00	0,00	3.122,30	28.384.829,30	3,12	67.123,40	610.218.829,40	67,12
17/07/2006	2,94	544.062001	462.452701	4.946.067,65	0,00	0,00	0,00	3.726,02	33.873.247,82	3,73	70.245,70	638.603.658,70	70,25
18/04/2006	2,69	527.532455	448.402587	4.795.797,55	0,00	0,00	0,00	3.696,37	33.603.699,67	3,70	73.971,72	672.476.906,52	73,97
17/01/2006	2,37	492.351810	418.499038	4.475.970,30	0,00	0,00	0,00	3.794,66	34.497.254,06	3,79	77.668,09	740.080.606,19	77,67
17/10/2005	2,30	492.677781	418.776114	4.478.933,71	0,00	0,00	0,00	3.315,63	30.142.392,33	3,32	81.462,75	740.577.860,25	81,46
18/07/2005	2,32	519.770361	441.804807	4.725.232,35	0,00	0,00	0,00	3.967,17	36.065.542,47	3,97	84.778,38	770.720.252,58	84,78
18/04/2005	2,32	543.677898	462.126213	4.942.575,77	0,00	0,00	0,00	3.802,37	34				

Emisión: Serie B
 Código ISIN: ES0374306019
 Nº Bonos: 285

Fecha de Pago	% Tipo Interés	Cupón		Intereses Serie			Principal Amortizado			Saldo Principal Pendiente			
		Bruto	Neto	Pagados	Impagados			Bono	Serie	%	Bono	Serie	%
					Totales	Recuperados	Actuales						
Totales		23.293,61	19.207,82	6.638.679,38	0,00	0,00	0,00	80.030,66	22.808.738,10	80,03	19.969,34	5.691.261,90	19,97
17/01/2020	0,00	0,000000	0,000000										
17/10/2019	0,04	1,967091	1,593344	560,62	0,00	0,00	0,00	834,21	237.749,85	0,83	19.969,34	5.691.261,90	19,97
17/07/2019	0,09	4,950286	4,009732	1.410,83	0,00	0,00	0,00	955,95	272.445,75	0,96	20.803,55	5.929.011,75	20,80
17/04/2019	0,09	5,216126	4,225062	1.486,60	0,00	0,00	0,00	919,31	262.003,35	0,92	21.759,50	6.201.457,50	21,76
17/01/2019	0,08	4,984264	4,037254	1.420,52	0,00	0,00	0,00	1.106,12	315.244,20	1,11	22.678,81	6.463.460,85	22,68
17/10/2018	0,08	4,980768	4,034422	1.419,52	0,00	0,00	0,00	885,91	252.484,35	0,89	23.784,93	6.778.705,05	23,78
17/07/2018	0,07	4,607721	3,732254	1.313,20	0,00	0,00	0,00	1.002,89	285.823,65	1,00	24.670,84	7.031.189,40	24,67
17/04/2018	0,07	4,747376	3,845375	1.353,00	0,00	0,00	0,00	1.072,05	305.534,25	1,07	25.673,73	7.317.013,05	25,67
17/01/2018	0,07	5,089811	4,122747	1.450,60	0,00	0,00	0,00	1.305,84	372.164,40	1,31	26.745,78	7.622.547,30	26,75
17/10/2017	0,07	5,174868	4,191643	1.474,84	0,00	0,00	0,00	1.295,46	369.206,10	1,30	28.051,62	7.994.711,70	28,05
17/07/2017	0,07	5,237673	4,242515	1.492,74	0,00	0,00	0,00	1.462,76	416.886,60	1,46	29.347,08	8.363.917,80	29,35
18/04/2017	0,07	5,904324	4,782502	1.682,73	0,00	0,00	0,00	1.187,10	338.323,50	1,19	30.809,84	8.780.804,40	30,81
17/01/2017	0,09	7,566510	6,128873	2.156,46	0,00	0,00	0,00	1.270,57	362.112,45	1,27	31.996,94	9.119.127,90	32,00
17/10/2016	0,11	9,299024	7,532209	2.650,22	0,00	0,00	0,00	1.768,06	503.897,10	1,77	33.267,51	9.481.240,35	33,27
18/07/2016	0,15	14,649343	11,865968	4.175,06	0,00	0,00	0,00	3.859,36	1.099.917,60	3,86	35.035,57	9.985.137,45	35,04
18/04/2016	0,26	26,624222	21,565620	7.587,90	0,00	0,00	0,00	2.088,18	595.131,30	2,09	38.894,93	11.085.055,05	38,89
18/01/2016	0,35	38,456396	31,149681	10.960,07	0,00	0,00	0,00	2.733,90	779.161,50	2,73	40.983,11	11.680.186,35	40,98
19/10/2015	0,38	45,829614	36,892839	13.061,44	0,00	0,00	0,00	2.350,62	669.926,70	2,35	43.717,01	12.459.347,85	43,72
17/07/2015	0,40	48,536874	39,072184	13.833,01	0,00	0,00	0,00	1.460,59	416.268,15	1,46	46.067,63	13.129.274,55	46,07
17/04/2015	0,47	56,277169	45,021735	16.038,99	0,00	0,00	0,00	1.560,22	444.662,70	1,56	47.528,22	13.545.542,70	47,53
19/01/2015	0,48	64,231737	51,385390	18.306,05	0,00	0,00	0,00	2.053,74	585.315,90	2,05	49.088,44	13.990.205,40	49,09
17/10/2014	0,60	81,331204	64,251651	23.179,39	0,00	0,00	0,00	1.723,69	491.251,65	1,72	51.142,18	14.575.521,30	51,14
17/07/2014	0,73	107,395932	84,842786	30.607,84	0,00	0,00	0,00	8.972,42	2.557.139,70	8,97	52.865,87	15.066.772,95	52,87
22/04/2014	0,69	112,597220	88,951804	32.090,21	0,00	0,00	0,00	0,00	0,00	0,00	61.838,29	17.623.912,65	61,84
17/01/2014	0,63	98,769491	78,027898	28.149,30	0,00	0,00	0,00	0,00	0,00	0,00	61.838,29	17.623.912,65	61,84
17/10/2013	0,62	97,821304	77,278830	27.879,07	0,00	0,00	0,00	0,00	0,00	0,00	61.838,29	17.623.912,65	61,84
17/07/2013	0,61	95,351208	75,327454	27.175,09	0,00	0,00	0,00	0,00	0,00	0,00	61.838,29	17.623.912,65	61,84
17/04/2013	0,60	95,955338	75,804717	27.347,27	0,00	0,00	0,00	1.919,41	547.031,85	1,92	61.838,29	17.623.912,65	61,84
17/01/2013	0,61	102,632433	81,079622	29.250,24	0,00	0,00	0,00	2.187,32	623.386,20	2,19	63.757,70	18.170.944,50	63,76
17/10/2012	0,89	153,657660	121,389551	43.792,43	0,00	0,00	0,00	1.918,31	546.718,35	1,92	65.945,02	18.794.330,70	65,95
17/07/2012	1,15	203,804213	161,005328	58.084,20	0,00	0,00	0,00	2.063,68	588.148,80	2,06	67.863,33	19.341.049,05	67,86
17/04/2012	1,63	295,213533	233,218691	84.135,86	0,00	0,00	0,00	1.678,00	478.230,00	1,68	69.927,01	19.929.197,85	69,93
17/01/2012	1,97	372,433638	294,222574	106.143,59	0,00	0,00	0,00	2.297,07	654.664,95	2,30	71.605,01	20.407.427,85	71,61
17/10/2011	2,01	383,669301	310,772134	109.345,75	0,00	0,00	0,00	1.761,56	502.044,60	1,76	73.902,08	21.062.092,80	73,90
18/07/2011	1,73	339,784284	275,225270	96.838,52	0,00	0,00	0,00	1.946,15	554.652,75	1,95	75.663,64	21.564.137,40	75,66
18/04/2011	1,40	280,795888	227,444669	80.026,83	0,00	0,00	0,00	1.849,50	527.107,50	1,85	77.609,79	22.118.790,15	77,61
17/01/2011	1,39	288,803849	233,931118	82.309,10	0,00	0,00	0,00	2.914,23	830.555,55	2,91	79.459,29	22.645.897,65	79,46
18/10/2010	1,25	265,998328	215,458646	75.809,52	0,00	0,00	0,00	2.080,82	593.033,70	2,08	82.373,52	23.476.453,20	82,37
19/07/2010	1,04	228,670353	185,222986	65.171,05	0,00	0,00	0,00	2.196,04	625.871,40	2,20	84.454,34	24.069.486,90	84,45
19/04/2010	1,08	243,518871	197,250286	69.402,88	0,00	0,00	0,00	2.385,79	679.950,15	2,39	86.650,38	24.695.358,30	86,65
18/01/2010	1,14	265,157942	214,777933	75.570,01	0,00	0,00	0,00	2.979,31	849.103,35	2,98	89.036,17	25.375.308,45	89,04
19/10/2009	1,38	340,751431	279,416173	97.114,16	0,00	0,00	0,00	2.618,71	746.332,35	2,62	92.015,48	26.224.411,80	92,02
17/07/2009	1,82	447,586644	367,021048	127.562,19	0,00	0,00	0,00	2.923,52	833.203,20	2,92	94.634,19	26.970.744,15	94,63
17/04/2009	2,91	711,333333	583,293333	202.730,00	0,00	0,00	0,00	2.442,29	696.052,65	2,44	97.557,71	27.803.947,35	97,56
19/01/2009	5,57	1.453,866667	1.192,170667	414.352,00	0,00	0,00	0,00	0,00	0,00	0,00	100.000,00	28.500.000,00	100,00
17/10/2008	5,36	1.370,033333	1.123,427333	390.459,50	0,00	0,00	0,00	0,00	0,00	0,00	100.000,00	28.500.000,00	100,00
17/07/2008	5,16	1.305,344444	1.070,382444	372.023,17	0,00	0,00	0,00	0,00	0,00	0,00	100.000,00	28.500.000,00	100,00
17/04/2008	4,94	1.248,975000	1.024,159500	355.957,88	0,00	0,00	0,00	0,00	0,00	0,00	100.000,00	28.500.000,00	100,00
17/01/2008	5,06	1.292,855556	1.060,141556	368.463,83	0,00	0,00	0,00	0,00	0,00	0,00	100.000,00	28.500.000,00	100,00
17/10/2007	4,61	1.179,133333	966,889333	336.053,00	0,00	0,00	0,00	0,00	0,00	0,00	100.000,00	28.500.000,00	100,00
17/07/2007	4,37	1.104,638889	905,803889	314.822,08	0,00	0,00	0,00	0,00	0,00	0,00	100.000,00	28.500.000,00	100,00
17/04/2007	4,15	1.036,500000	849,930000	295.402,50	0,00	0,00	0,00	0,00	0,00	0,00	100.000,00	28.500.000,00	100,00
17/01/2007	3,90	996,411111	817,057111	283.977,17	0,00	0,00	0,00	0,00	0,00	0,00	100.000,00	28.500.000,00	100,00
17/10/2006	3,49	891,888889	758,105556	254.188,33	0,00	0,00	0,00	0,00	0,00	0,00	100.000,00	28.500.000,00	100,00
17/07/2006	3,16	790,500000	671,925000	225.292,50	0,00	0,00	0,00	0,00	0,00	0,00	100.000,00	28.500.000,00	100,00
18/04/2006	2,91	734,825000	624,601250	209.425,13	0,00	0,00	0,00	0,00	0,00	0,00	100.000,00	28.500.000,00	100,00
17/01/2006	2,59	660,611111	561,519444	188.274,17	0,00	0,00	0,00	0,00	0,00	0,00	100.000,00	28.500.000,00	100,00
17/10/2005	2,52	636,747222	541,235139	181.472,96	0,00	0,00	0,00	0,00	0,00	0,00	100.000,00	28.500.000,00	100,00
18/07/2005	2,54	641,297222	545,102639	182.769,71	0,00	0,00	0,00	0,00	0,00	0,00	100.000,00	28.500.000,00	100,00
18/04/2005	2,54	643,066667	546,606667	183.274,00	0,00	0,00	0,00	0,00	0,00	0,00	100.000,00	28.500.000,00	100,00
17/01/2005	2,55	643,825000	547,251250	183.490,13	0,00	0,00	0,00	0,00	0,00	0,00	100.000,00	28.500.000,00	100,00
18/10/2004	2,52	685,727778	582,868611	195.432,42	0,00	0,00	0,00	0,00	0,00	0,00	100.000,00	28.500.000,00	100,00
12/07/2004											100.000,00	28.500.000,00	100,00

RURAL HIPOTECARIO VI FONDO DE TITULIZACIÓN DE ACTIVOS

Cuentas Anuales e Informe de Gestión 2019

Emisión: Serie C
 Código ISIN: ES0374306027
 Nº Bonos: 124

Fecha de Pago	% Tipo Interes	Cupón		Intereses Serie				Principal Amortizado			Saldo Principal Pendiente		
		Bruto	Neto	Pagados	Impagados			Bono	Serie	%	Bono	Serie	%
					Totales	Recuperados	Actuales						
Totales		29.398,39	24.194,03	3.641.893,32	0,00	0,00	0,00	79.200,64	9.820.879,36	79,20	20.799,36	2.579.120,64	20,80
17/01/2020	0,53	28,277885	22,905087										
17/10/2019	0,59	31,201351	25,273094	3.868,97	0,00	0,00	0,00	0,00	0,00	0,00	20.799,36	2.579.120,64	20,80
17/07/2019	0,64	35,194934	28,507897	4.364,17	0,00	0,00	0,00	955,75	118.513,00	0,96	20.799,36	2.579.120,64	20,80
17/04/2019	0,64	36,392155	29,477646	4.512,63	0,00	0,00	0,00	919,13	113.972,12	0,92	21.755,11	2.697.633,64	21,76
17/01/2019	0,63	38,407552	31,110117	4.762,54	0,00	0,00	0,00	1.105,89	137.130,36	1,11	22.674,24	2.811.605,76	22,67
17/10/2018	0,63	39,649016	32,115703	4.916,48	0,00	0,00	0,00	885,74	109.831,76	0,89	23.780,13	2.948.736,12	23,78
17/07/2018	0,62	40,293222	32,637510	4.996,36	0,00	0,00	0,00	1.002,69	124.333,56	1,00	24.665,87	3.058.567,88	24,67
17/04/2018	0,62	41,514455	33,626709	5.147,79	0,00	0,00	0,00	1.071,83	132.906,92	1,07	25.668,56	3.182.901,44	25,67
17/01/2018	0,62	44,508939	36,052241	5.519,11	0,00	0,00	0,00	1.305,57	161.890,68	1,31	26.740,39	3.315.808,36	26,74
17/10/2017	0,62	46,414455	37,595709	5.755,39	0,00	0,00	0,00	1.295,20	160.604,80	1,30	28.045,96	3.477.699,04	28,05
17/07/2017	0,62	47,591593	38,549190	5.901,36	0,00	0,00	0,00	1.462,46	181.345,04	1,46	29.341,16	3.638.303,84	29,34
18/04/2017	0,62	50,378801	40,806829	6.246,97	0,00	0,00	0,00	1.186,87	147.171,88	1,19	30.803,62	3.819.648,88	30,80
17/01/2017	0,64	54,314903	43,995071	6.735,05	0,00	0,00	0,00	1.270,32	157.519,68	1,27	31.990,49	3.966.820,76	31,99
17/10/2016	0,66	57,996493	46,977159	7.191,57	0,00	0,00	0,00	1.767,69	219.193,56	1,77	33.260,81	4.124.340,44	33,26
18/07/2016	0,70	72,399145	58,643307	8.977,49	0,00	0,00	0,00	5.946,35	737.347,40	5,95	35.028,50	4.343.534,00	35,03
18/04/2016	0,81	83,585279	67,704076	10.364,57	0,00	0,00	0,00	0,00	0,00	0,00	40.974,85	5.080.881,40	40,97
18/01/2016	0,90	99,215186	80,364301	12.302,68	0,00	0,00	0,00	2.733,35	338.935,40	2,73	40.974,85	5.080.881,40	40,97
19/10/2015	0,93	111,965290	90,132058	13.883,70	0,00	0,00	0,00	2.350,15	291.418,60	2,35	43.708,20	5.419.816,80	43,71
17/07/2015	0,95	114,591176	92,245897	14.209,31	0,00	0,00	0,00	1.460,28	181.074,72	1,46	46.058,35	5.711.235,40	46,06
17/04/2015	1,02	122,249215	97,799372	15.158,90	0,00	0,00	0,00	1.559,92	193.430,08	1,56	47.518,63	5.892.310,12	47,52
19/01/2015	1,03	137,649808	110,119846	17.068,58	0,00	0,00	0,00	2.053,31	254.610,44	2,05	49.078,55	6.085.740,20	49,08
17/10/2014	1,15	155,605738	122,928533	19.295,11	0,00	0,00	0,00	1.723,35	213.695,40	1,72	51.131,86	6.340.350,64	51,13
17/07/2014	1,28	206,982896	163,516488	25.665,88	0,00	0,00	0,00	14.994,44	1.859.310,56	14,99	52.855,21	6.554.046,04	52,86
22/04/2014	1,24	222,019132	175,395114	27.530,37	0,00	0,00	0,00	0,00	0,00	0,00	67.849,65	8.413.356,60	67,85
17/01/2014	1,18	203,737421	160,952563	25.263,44	0,00	0,00	0,00	0,00	0,00	0,00	67.849,65	8.413.356,60	67,85
17/10/2013	1,17	202,697060	160,130677	25.134,44	0,00	0,00	0,00	0,00	0,00	0,00	67.849,65	8.413.356,60	67,85
17/07/2013	1,16	198,950251	157,170698	24.669,83	0,00	0,00	0,00	0,00	0,00	0,00	67.849,65	8.413.356,60	67,85
17/04/2013	1,15	195,406992	154,371524	24.230,47	0,00	0,00	0,00	0,00	0,00	0,00	67.849,65	8.413.356,60	67,85
17/01/2013	1,16	200,963124	158,760868	24.919,43	0,00	0,00	0,00	0,00	0,00	0,00	67.849,65	8.413.356,60	67,85
17/10/2012	1,44	248,993138	196,704579	30.875,15	0,00	0,00	0,00	0,00	0,00	0,00	67.849,65	8.413.356,60	67,85
17/07/2012	1,70	308,183483	243,464952	38.214,75	0,00	0,00	0,00	3.740,92	463.874,08	3,74	67.849,65	8.413.356,60	67,85
17/04/2012	2,18	394,684778	311,800975	48.940,91	0,00	0,00	0,00	0,00	0,00	0,00	71.590,57	8.877.230,68	71,59
17/01/2012	2,52	476,211085	376,206757	59.050,17	0,00	0,00	0,00	2.296,61	284.779,64	2,30	71.590,57	8.877.230,68	71,59
17/10/2011	2,56	488,764248	395,899041	60.606,77	0,00	0,00	0,00	1.761,21	218.390,04	1,76	73.887,18	9.162.010,32	73,89
18/07/2011	2,28	447,593175	362,550472	55.501,55	0,00	0,00	0,00	1.945,75	241.273,00	1,95	75.648,39	9.380.400,36	75,65
18/04/2011	1,95	391,187489	316,861866	48.507,25	0,00	0,00	0,00	1.849,13	229.292,12	1,85	77.594,14	9.621.673,36	77,59
17/01/2011	1,94	403,244596	326,628123	50.002,33	0,00	0,00	0,00	2.913,64	361.291,36	2,91	79.443,27	9.850.965,48	79,44
18/10/2010	1,80	383,336051	310,502201	47.533,67	0,00	0,00	0,00	2.080,41	257.970,84	2,08	82.356,91	10.212.256,84	82,36
19/07/2010	1,59	381,230560	308,796754	47.272,59	0,00	0,00	0,00	10.177,79	1.262.045,96	10,18	84.437,32	10.470.227,68	84,44
19/04/2010	1,63	390,318867	316,158282	48.399,54	0,00	0,00	0,00	0,00	0,00	0,00	94.615,11	11.732.273,64	94,62
18/01/2010	1,69	404,190494	327,394300	50.119,62	0,00	0,00	0,00	0,00	0,00	0,00	94.615,11	11.732.273,64	94,62
19/10/2009	1,93	476,560540	390,779643	59.093,51	0,00	0,00	0,00	0,00	0,00	0,00	94.615,11	11.732.273,64	94,62
17/07/2009	2,37	597,819444	490,211944	74.129,61	0,00	0,00	0,00	5.384,89	667.726,36	5,38	94.615,11	11.732.273,64	94,62
17/04/2009	3,46	845,777778	693,537778	104.876,44	0,00	0,00	0,00	0,00	0,00	0,00	100.000,00	12.400.000,00	100,00
19/01/2009	6,12	1.597,477778	1.309,931778	198.087,24	0,00	0,00	0,00	0,00	0,00	0,00	100.000,00	12.400.000,00	100,00
17/10/2008	5,91	1.510,588889	1.238,682889	187.313,02	0,00	0,00	0,00	0,00	0,00	0,00	100.000,00	12.400.000,00	100,00
17/07/2008	5,71	1.444,372222	1.184,385222	179.102,16	0,00	0,00	0,00	0,00	0,00	0,00	100.000,00	12.400.000,00	100,00
17/04/2008	5,49	1.388,002778	1.138,162278	172.112,34	0,00	0,00	0,00	0,00	0,00	0,00	100.000,00	12.400.000,00	100,00
17/01/2008	5,61	1.433,411111	1.175,397111	177.742,98	0,00	0,00	0,00	0,00	0,00	0,00	100.000,00	12.400.000,00	100,00
17/10/2007	5,16	1.319,688889	1.082,144889	163.641,42	0,00	0,00	0,00	0,00	0,00	0,00	100.000,00	12.400.000,00	100,00
17/07/2007	4,92	1.243,666667	1.019,806667	154.214,67	0,00	0,00	0,00	0,00	0,00	0,00	100.000,00	12.400.000,00	100,00
17/04/2007	4,70	1.174,000000	962,680000	145.576,00	0,00	0,00	0,00	0,00	0,00	0,00	100.000,00	12.400.000,00	100,00
17/01/2007	4,45	1.136,966667	932,312667	140.983,87	0,00	0,00	0,00	0,00	0,00	0,00	100.000,00	12.400.000,00	100,00
17/10/2006	4,04	1.032,444444	877,577777	128.023,11	0,00	0,00	0,00	0,00	0,00	0,00	100.000,00	12.400.000,00	100,00
17/07/2006	3,71	928,000000	788,800000	115.072,00	0,00	0,00	0,00	0,00	0,00	0,00	100.000,00	12.400.000,00	100,00
18/04/2006	3,46	873,852778	742,774861	108.357,74	0,00	0,00	0,00	0,00	0,00	0,00	100.000,00	12.400.000,00	100,00
17/01/2006	3,14	801,166667	680,991667	99.344,67	0,00	0,00	0,00	0,00	0,00	0,00	100.000,00	12.400.000,00	100,00
17/10/2005	3,07	775,775000	659,408750	96.196,10	0,00	0,00	0,00	0,00	0,00	0,00	100.000,00	12.400.000,00	100,00
18/07/2005	3,09	780,325000	663,276250	96.760,30	0,00	0,00	0,00	0,00	0,00	0,00	100.000,00	12.400.000,00	100,00
18/04/2005	3,09	782,094444	664,780277	96.979,71	0,00	0,00	0,00	0,00	0,00	0,00	100.000,00	12.400.000,00	100,00
17/01/2005	3,10	782,852778	665,424861	97.073,74	0,00	0,00	0,00	0,00	0,00	0,00	100.000,00	12.400.000,00	100,00
18/10/2004	3,07	835,450000	710,132500	103.595,80	0,00	0,00	0,00	0,00	0,00	0,00	100.000,00	12.400.000,00	100,00
1													

3. Variaciones o acciones realizadas por las diferentes agencias de calificación crediticia respecto de los bonos emitidos por el Fondo, respecto del cedente, de los administradores, agentes de pagos o contrapartidas de las permutas financieras existentes o cualquier otra de contratos suscritos por la Sociedad Gestora en nombre del Fondo.

3.1 Bonos de Titulización

Las variaciones habidas durante el ejercicio en las calificaciones asignadas por las Agencias de Calificación a los Bonos emitidos por el Fondo han sido las siguientes:

Fecha	Serie de Bonos	Calificación de Moody's Anterior	Calificación de Moody's Actual	Calificación de Fitch Anterior	Calificación de Fitch Actual
Abr 2019	Serie B	A2(sf)	A1(sf)		
	Serie C	Ba2(sf)	Baa3(sf)		
Sep 2019	Serie B			AAsf	AA+sf

3.2 Entidades intervinientes

Durante el ejercicio no se han producido variaciones en las calificaciones asignadas por las Agencias de Calificación a las entidades intervinientes contraparte del Fondo y que pudieran afectar en virtud de los contratos suscritos con las mismas.

B) FACTORES QUE HAN INFLUIDO EN LOS FLUJOS DE TESORERÍA GENERADOS Y APLICADOS EN EL EJERCICIO.

Los flujos de tesorería generados y aplicados en el ejercicio dependen de diversos factores que afectan especialmente a la rentabilidad (tipo de interés) y a la amortización experimentada por los Bonos. Estos factores están relacionados principalmente con el comportamiento de los derechos de crédito agrupados en el Fondo, de las operaciones contratadas para mitigar y distribuir los riesgos inherentes a éstos y para cubrir los desfases temporales entre los flujos de tesorería percibidos y aplicados y el riesgo de interés entre los derechos de crédito y los Bonos. Los datos más significativos respecto del comportamiento de los citados factores durante el ejercicio son:

1. Derechos de crédito

		Ejercicio actual
• Tipo de interés nominal medio ponderado	(1)	1,09%
• Tasa anual de amortización anticipada	(2)	4,44%
• Tasa de morosidad de 3 meses*	(2)	2,52%
• Tasa de morosidad de 18 meses*	(2)	1,91%

(1) Durante el ejercicio.

(2) Al cierre del ejercicio.

* Saldo vivo de principal de activos titulizados en mora (más de 3 meses o igual o superior a 18 meses) sobre el saldo vivo de principal del total de activos titulizados

2. Bonos de Titulización

		<u>Ejercicio actual</u>
• Tipo de interés nominal medio ponderado	(1)	0,02%
(1) Durante el ejercicio.		
(2) Al cierre del ejercicio		

3. Operaciones financieras

		<u>Ejercicio actual</u>
Cuenta de Tesorería		
• Tipo de interés nominal medio ponderado	(1)	-0,33%
Permuta de Intereses		
• Tipo de interés nominal medio ponderado	(1)	
Receptor		-0,35%
Pagador		0,20%
Préstamo Subordinado		
• Tipo de interés nominal medio ponderado	(1)	0,66%
Fondo de Reserva		
• Saldo Requerido	(2)	5.415.000,00
• Saldo Dotado	(2)	5.415.000,00
(1) Durante el ejercicio.		
(2) Al cierre del ejercicio.		

C) MECANISMOS DE COBERTURA DE RIESGOS.

La actividad del Fondo está expuesta a diferentes tipos de riesgos financieros, como son el riesgo de crédito y el riesgo de tipos de interés.

- Riesgo de crédito:

Las principales exposiciones al riesgo de crédito son la morosidad y falencia de los derechos de crédito titulizados y el de contrapartida respecto de determinadas operaciones y servicios financieros contratados por el Fondo.

Para minimizar el riesgo de morosidad y falencia de los activos titulizados el Fondo cuenta con un Fondo de Reserva, depositado en la Cuenta de Tesorería.

Así mismo, el grado de subordinación en el pago de intereses y de reembolso de principal entre los Bonos de las diferentes Series que se deriva del lugar que ocupan en la aplicación de Fondos Disponibles, así como de las reglas de Distribución de los Fondos Disponibles para Amortización entre cada Serie del Orden de Relación de Pagos del Fondo, constituye un mecanismo de protección diferenciada entre las distintas Series.

Para mitigar el riesgo de contrapartida motivado por un posible descenso en las calificaciones crediticias otorgadas por las Agencias de Calificación a las entidades de contrapartida de las diferentes operaciones y servicios financieros, se establecen dependiendo de los términos contractuales determinadas actuaciones como son:

- a) Aval a la contraparte por una tercera entidad con unas calificaciones crediticias mínima requerida, según las escalas de calificación de las Agencias de Calificación, que garantice el cumplimiento de las obligaciones contractuales de la contraparte, durante el tiempo que se mantenga la situación de pérdida de la calificación.

- b) Sustitución de la contraparte por una tercera entidad con unas calificaciones crediticias mínimas requeridas, según las escalas de calificación de las Agencias de Calificación.
- c) Garantía pignoratícia de la contraparte o de un tercero a favor del Fondo sobre activos financieros de calidad crediticia no inferior a la de la Deuda Pública del Estado Español en la Fecha de Desembolso, por importe suficiente para garantizar los compromisos de la contraparte.
- d) Inversión de los saldos depositados objeto del contrato, en activos de renta fija en euros a corto plazo emitidos por entidades que como mínimo cuenten con las calificaciones mínimas requeridas.
- e) Constitución por la contraparte de depósitos de efectivo o de valores a favor del Fondo por importes determinados en cada momento, en garantía del cumplimiento de las obligaciones contractuales de la contraparte efectuados en una entidad con unas calificaciones crediticias mínimas requeridas, según las escalas de calificación de las Agencias de Calificación.

- Riesgo de tipo de interés:

La exposición surge como consecuencia de la variación de los tipos de interés los derechos de crédito adquiridos por el Fondo, cuya determinación se realiza, generalmente con una periodicidad diferente a la de los pasivos emitidos por el Fondo además de hallarse aquellos referenciados a índices diferentes de estos.

Mediante el contrato de permuta financiera se mitiga el riesgo de tipo de interés (riesgo de base) que tiene lugar en el Fondo por el hecho de encontrarse los Préstamos Hipotecarios sometidos a intereses variables con diferentes índices de referencia y diferentes periodos de revisión y de liquidación a los intereses variables establecidos para los Bonos referenciados al Euribor a 3 meses y con periodos de devengo y liquidación trimestrales, así como el riesgo que, al amparo de la Ley 2/1994 sobre subrogación y modificación de préstamos hipotecarios, se deriva de las posibles renegociaciones del tipo de interés de los Préstamos Hipotecarios que puedan resultar en una modificación del tipo de interés de referencia y su margen o diferencial aplicable.

De la misma manera a través de Apertura de Cuenta a Tipo de Interés Garantizado (Cuenta de Tesorería) se mitiga parcialmente el riesgo de desfase temporal entre los ingresos del Fondo de principal e intereses de los Préstamos Hipotecarios con periodicidad diferente a la periodicidad trimestral de amortización y pago de los intereses en los Bonos.

D) PERSPECTIVAS DE FUTURO.

La aparición del Coronavirus COVID-19 en China en enero de 2020 y su reciente expansión global a un gran número de países, ha motivado que el brote vírico haya sido calificado como una pandemia por la Organización Mundial de la Salud desde el pasado 11 de marzo. Teniendo en consideración la complejidad de los mercados, a causa de la globalización de los mismos y la ausencia, por el momento, de un tratamiento médico eficaz contra el virus, las consecuencias para el Fondo son inciertas y van a depender en gran medida de la evolución y extensión de la pandemia en los próximos meses, así como de la capacidad de reacción y adaptación de todos los agentes económicos impactados. Por ello, si bien a la fecha de formulación de este informe de gestión es prematuro realizar una valoración detallada o cuantificación de los posibles impactos que tendrá el COVID-19 sobre el Fondo, debido a la incertidumbre sobre sus consecuencias, a corto, medio y largo plazo, la Sociedad Gestora del Fondo está realizando una supervisión constante de la evolución de la situación, con el fin de afrontar con éxito los eventuales impactos, tanto financieros como no financieros, que puedan producirse.

Excepto por lo mencionado anteriormente, no se ha producido ningún otro hecho que tenga un efecto significativo en este informe de gestión.

El Fondo se extingue en todo caso al amortizarse íntegramente las Participaciones Hipotecarias y los Certificados de Transmisión de Hipoteca que agrupa. Así mismo de acuerdo con determinados aspectos de liquidación anticipada contenidos en la Ley 19/1992 de 7 de julio y el Real Decreto 926/1998 de 14 de mayo, recogidos en la escritura de constitución, el Fondo puede liquidarse anticipadamente cuando el importe del Saldo Vivo de los Préstamos Hipotecarios pendientes de amortización sea inferior al 10 por 100 del Saldo Vivo inicial, siempre y cuando puedan ser atendidas y canceladas en su totalidad todas y cada una de las obligaciones de pago derivadas de los Bonos emitidos. En todo caso, la Liquidación definitiva del Fondo se producirá en la Fecha de Vencimiento Final (17 de octubre de 2036).

Durante el ejercicio 2020, el Fondo podrá encontrarse en un proceso de liquidación anticipada, dado que el importe pendiente de amortización de los préstamos titulizados es inferior al 10% del capital inicial a la constitución del Fondo. A la fecha de formulación de estas cuentas anuales, los Administradores de la Sociedad Gestora no han adoptado ninguna decisión al respecto.

Vida media y amortización final de los Bonos de cada Serie estimadas al 31.12.2019 según diferentes hipótesis de tasas de amortización anticipada de los Préstamos Hipotecarios:

El siguiente cuadro muestra la vida media y fecha de amortización final de cada serie de los Bonos emitidos, obtenidas de la proyección de flujos futuros de efectivo bajo la hipótesis del ejercicio de amortización anticipada opcional cuando el Saldo Vivo de los derechos de crédito sea inferior al 10% del Saldo Vivo inicial, los fallidos de la cartera de préstamos titulizados no recuperados sean del 0% y mantenimiento constante de las diferentes tasas de amortización anticipada.

Vida Media y amortización final estimadas para cada Serie de Bonos según diferentes hipótesis de tasas constantes de amortización anticipada de los Préstamos Titulizados												
			TASA AMORTIZACIÓN ANTICIPADA									
% MENSUAL CONSTANTE			0,17	0,25	0,34	0,42	0,51	0,60	0,69	0,78		
% ANUAL EQUIVALENTE			2,00	3,00	4,00	5,00	6,00	7,00	8,00	9,00		
Serie A												
Sin amort. opcional (1)	Vida media	años	0,25	0,25	0,25	0,25	0,25	0,25	0,25	0,25	0,25	0,25
	fecha		17/01/2020	17/01/2020	17/01/2020	17/01/2020	17/01/2020	17/01/2020	17/01/2020	17/01/2020	17/01/2020	17/01/2020
Amortización Final	años		0,25	0,25	0,25	0,25	0,25	0,25	0,25	0,25	0,25	0,25
	fecha		17/01/2020	17/01/2020	17/01/2020	17/01/2020	17/01/2020	17/01/2020	17/01/2020	17/01/2020	17/01/2020	17/01/2020
Con amort. opcional (1)	Vida media	años	4,41	4,26	4,11	3,96	3,83	3,70	3,58	3,46		
	fecha		15/03/2024	17/01/2024	23/11/2023	02/10/2023	14/08/2023	28/06/2023	14/05/2023	01/04/2023		
Amortización Final	años		12,26	12,26	12,01	11,76	11,51	11,26	11,01	10,76		
	fecha		17/01/2032	17/01/2032	17/10/2031	17/10/2031	17/04/2031	17/01/2031	17/10/2030	17/07/2030		
Serie B												
Sin amort. opcional (1)	Vida media	años	0,25	0,25	0,25	0,25	0,25	0,25	0,25	0,25	0,25	0,25
	fecha		17/01/2020	17/01/2020	17/01/2020	17/01/2020	17/01/2020	17/01/2020	17/01/2020	17/01/2020	17/01/2020	17/01/2020
Amortización Final	años		0,25	0,25	0,25	0,25	0,25	0,25	0,25	0,25	0,25	0,25
	fecha		17/01/2020	17/01/2020	17/01/2020	17/01/2020	17/01/2020	17/01/2020	17/01/2020	17/01/2020	17/01/2020	17/01/2020
Con amort. opcional (1)	Vida media	años	4,65	4,49	4,33	4,19	4,05	3,92	3,79	3,67		
	fecha		08/06/2024	10/04/2024	15/02/2024	23/12/2023	03/11/2023	17/09/2023	02/08/2023	19/06/2023		
Amortización Final	años		12,51	12,26	12,01	11,76	11,51	11,26	11,01	10,76		
	fecha		17/04/2032	17/01/2032	17/10/2031	17/10/2031	17/07/2031	17/04/2031	17/01/2031	17/10/2030		
Serie C												
Sin amort. opcional (1)	Vida media	años	0,25	0,25	0,25	0,25	0,25	0,25	0,25	0,25	0,25	0,25
	fecha		17/01/2020	17/01/2020	17/01/2020	17/01/2020	17/01/2020	17/01/2020	17/01/2020	17/01/2020	17/01/2020	17/01/2020
Amortización Final	años		0,25	0,25	0,25	0,25	0,25	0,25	0,25	0,25	0,25	0,25
	fecha		17/01/2020	17/01/2020	17/01/2020	17/01/2020	17/01/2020	17/01/2020	17/01/2020	17/01/2020	17/01/2020	17/01/2020
Con amort. opcional (1)	Vida media	años	13,24	13,14	13,02	12,89	12,75	12,60	12,44	12,27		
	fecha		10/01/2033	01/12/2032	20/10/2032	03/09/2032	14/07/2032	20/05/2032	23/03/2032	21/01/2032		
Amortización Final	años		14,76	14,76	14,76	14,76	14,76	14,76	14,76	14,76		
	fecha		17/07/2034	17/07/2034	17/07/2034	17/07/2034	17/07/2034	17/07/2034	17/07/2034	17/07/2034		

E) INFORMACIÓN SOBRE LOS APLAZAMIENTOS DE PAGO A PROVEEDORES EN OPERACIONES COMERCIALES

Al 31 de diciembre de 2019, el Fondo no tenía ningún importe significativo pendiente de pago a proveedores en operaciones comerciales que a dicha fecha acumulara un aplazamiento superior al plazo legal de pago. Asimismo, los pagos significativos realizados en el ejercicio 2019 a dichos proveedores se han realizado dentro de los límites legales de aplazamiento.

F) INFORME DE CUMPLIMIENTO DE REGLAS DE FUNCIONAMIENTO

Se adjunta a continuación como anexo el informe de cumplimiento de reglas de funcionamiento que forma parte del estado S.05.4 Cuadro C de los Estados Financieros Públicos.

Anexo a las Cuentas Anuales del ejercicio 2019; Estados Financieros Públicos conforme a la Circular 2/2016 de 20 de abril de la Comisión Nacional del Mercado de Valores.

Estado S.05.1 Cuadro A

Estado S.05.1 Cuadro B

Estado S.05.1 Cuadro C

Estado S.05.1 Cuadro D

Estado S.05.1 Cuadro E

Estado S.05.1 Cuadro F

Estado S.05.1 Cuadro G

Estado S.05.2 Cuadro A

Estado S.05.2 Cuadro B

Estado S.05.2 Cuadro C

Estado S.05.2 Cuadro D

Estado S.05.2 Cuadro E

Estado S.05.3 Cuadro A

Estado S.05.3 Cuadro B

Estado S.05.4 Cuadro A

Estado S.05.4 Cuadro B

Estado S.05.5 Cuadro A

Estado S.05.5 Cuadro B

Estado S.06 Notas Explicativas

Denominación Fondo: RURAL HIPOTECARIO VI Fondo de Titulización de Activos

Denominación del compartimento:

Denominación de la gestora: EUROPEA DE TITULIZACION S.A., S.G.F.T.

Estados agregados: NO

Fecha: 31/12/2019

Entidades cedentes de los activos titulizados: CAJA RURAL DE ARAGON, SOCIEDAD COOPERATIVA DE CREDITO (95980020140005012943); CAJA RURAL DE NAVARRA, S. COOP. DE CREDITO (95980020140005439549); CAJA RURAL DE TERUEL, SOCIEDAD COOPERATIVA DE CREDITO (95980020140005417336); CAJA RURAL DE ZAMORA, COOPERATIVA DE CREDITO (95980020140005219844); CAIXA RURAL LA VALL 'SAN ISIDRO', SOCIEDAD COOPERATIVA DE CREDITO VALENCIANA (95980020140005651785); CAJA RURAL DE ALBACETE, CIUDAD REAL Y CUENCA, SOCIEDAD COOPERATIVA DE CREDITO (95980020140005484654); CAJA RURAL DEL SUR, SOCIEDAD COOPERATIVA DE CREDITO (95980020140005375335); CAJAS RURALES UNIDAS SOCIEDAD COOPERATIVA DE CREDITO (95980020140005782056); CAJASIEETE CAJA RURAL, S.C.C. (95980020140005485333);

INFORMACION RELATIVA A LOS ACTIVOS TITULIZADOS

CUADRO A

Ratios (%)	Situación actual 31/12/2019								Situación cierre anual anterior 31/12/2018								Hipótesis iniciales folleto/escritura							
	Tasa de activos dudosos		Tasa de fallido		Tasa de recuperación fallidos		Tasa de amortización anticipada		Tasa de activos dudosos		Tasa de fallido		Tasa de recuperación fallidos		Tasa de amortización anticipada		Tasa de activos dudosos		Tasa de fallido		Tasa de recuperación fallidos		Tasa de amortización anticipada	
Participaciones hipotecarias	0380	3,33	0400	0,06	0420	0	0440	5,28	1380	3,16	1400	0,05	1420	0	1440	4,68	2380	0,10	2400		2420		2440	8
Certificados de transmisión de hipoteca	0381	2,42	0401		0421	0	0441	5,30	1381	1,67	1401		1421	0	1441	2,90	2381	0,10	2401		2421		2441	8
Préstamos hipotecarios	0382		0402		0422		0442		1382		1402		1422		1442		2382		2402		2422		2442	
Cédulas hipotecarias	0383		0403		0423		0443		1383		1403		1423		1443		2383		2403		2423		2443	
Préstamos a promotores	0384		0404		0424		0444		1384		1404		1424		1444		2384		2404		2424		2444	
Préstamos a PYMES	0385		0405		0425		0445		1385		1405		1425		1445		2385		2405		2425		2445	
Préstamos a empresas	0386		0406		0426		0446		1386		1406		1426		1446		2386		2406		2426		2446	
Prestamos corporativos	0387		0407		0427		0447		1387		1407		1427		1447		2387		2407		2427		2447	
Cédulas territoriales	0388		0408		0428		0448		1388		1408		1428		1448		2388		2408		2428		2448	
Bonos de tesorería	0389		0409		0429		0449		1389		1409		1429		1449		2389		2409		2429		2449	
Deuda subordinada	0390		0410		0430		0450		1390		1410		1430		1450		2390		2410		2430		2450	
Créditos AAPP	0391		0411		0431		0451		1391		1411		1431		1451		2391		2411		2431		2451	
Préstamos consumo	0392		0412		0432		0452		1392		1412		1432		1452		2392		2412		2432		2452	
Préstamos automoción	0393		0413		0433		0453		1393		1413		1433		1453		2393		2413		2433		2453	
Cuotas de arrendamiento financiero (leasing)	0394		0414		0434		0454		1394		1414		1434		1454		2394		2414		2434		2454	
Cuentas a cobrar	0395		0415		0435		0455		1395		1415		1435		1455		2395		2415		2435		2455	
Derechos de crédito futuros	0396		0416		0436		0456		1396		1416		1436		1456		2396		2416		2436		2456	
Bonos de titulización	0397		0417		0437		0457		1397		1417		1437		1457		2397		2417		2437		2457	
Cédulas internacionalización	0398		0418		0438		0458		1398		1418		1438		1458		2398		2418		2438		2458	
Otros	0399		0419		0439		0459		1399		1419		1439		1459		2399		2419		2439		2459	

RURAL HIPOTECARIO VI Fondo de Titulización de Activos

S.05.1
Denominación Fondo: RURAL HIPOTECARIO VI Fondo de Titulización de Activos
Denominación del compartimento:
Denominación de la gestora: EUROPEA DE TITULIZACION S.A., S.G.F.T.
Estados agregados: NO
Fecha: 31/12/2019
Entidades cedentes de los activos titulizados: CAJA RURAL DE ARAGON, SOCIEDAD COOPERATIVA DE CREDITO (95980020140005012943); CAJA RURAL DE NAVARRA, S. COOP. DE CREDITO (95980020140005439549); CAJA RURAL DE TERUEL, SOCIEDAD COOPERATIVA DE CREDITO (95980020140005417336); CAJA RURAL DE ZAMORA, COOPERATIVA DE CREDITO (95980020140005219844); CAIXA RURAL LA VALL 'SAN ISIDRO', SOCIEDAD COOPERATIVA DE CREDITO VALENCIANA (95980020140005651785); CAJA RURAL DE ALBACETE, CIUDAD REAL Y CUENCA, SOCIEDAD COOPERATIVA DE CREDITO (95980020140005484654); CAJA RURAL DEL SUR, SOCIEDAD COOPERATIVA DE CREDITO (95980020140005375335); CAJAS RURALES UNIDAS SOCIEDAD COOPERATIVA DE CREDITO (95980020140005782056); CAJASIEETE CAJA RURAL, S.C.C. (95980020140005485333);

INFORMACION RELATIVA A LOS ACTIVOS TITULIZADOS

CUADRO B

Total Impagados (miles de euros)	Nº de activos		Importe impagado								Principal pendiente no vencido		Otros importes		Deuda Total	
			Principal pendiente vencido		Intereses devengados en contabilidad		Intereses interrumpidos en contabilidad		Total							
Hasta 1 mes	0460	125	0467	31	0474	3	0481	0	0488	34	0495	3.756	0502	0	0509	3.790
De 1 a 3 meses	0461	29	0468	24	0475	1	0482	1	0489	26	0496	913	0503	0	0510	939
De 3 a 6 meses	0462	5	0469	8	0476	0	0483	0	0490	8	0497	143	0504	0	0511	151
De 6 a 9 meses	0463	4	0470	13	0477	0	0484	2	0491	15	0498	174	0505	0	0512	189
De 9 a 12 meses	0464	3	0471	15	0478	0	0485	1	0492	16	0499	115	0506	0	0513	131
Más de 12 meses	0465	38	0472	1.280	0479	8	0486	114	0493	1.402	0500	568	0507	0	0514	1.970
Total	0466	204	0473	1.371	0480	12	0487	118	0494	1.501	0501	5.669	0508	0	1515	7.170

Impagados con garantía real (miles de euros)	Nº de activos		Importe impagado								Principal pendiente no vencido		Otros importes		Deuda Total		Valor garantía		Valor Garantía con Tasación > 2 años		% Deuda / v. Tasación	
			Principal pendiente vencido		Intereses devengados en contabilidad		Intereses interrumpidos en contabilidad		Total													
Hasta 1 mes	0515	125	0522	31	0529	3	0536	0	0543	34	0550	3.756	0557	0	0564	3.790	0571	13.474	0578	13.474	0584	28,13
De 1 a 3 meses	0516	29	0523	24	0530	1	0537	1	0544	26	0551	913	0558	0	0565	939	0572	4.228	0579	4.228	0585	22,21
De 3 a 6 meses	0517	5	0524	8	0531	0	0538	0	0545	8	0552	143	0559	0	0566	151	0573	603	0580	603	0586	25,04
De 6 a 9 meses	0518	4	0525	13	0532	0	0539	2	0546	15	0553	174	0560	0	0567	189	0574	670	0581	670	0587	28,21
De 9 a 12 meses	0519	3	0526	15	0533	0	0540	1	0547	16	0554	115	0561	0	0568	131	0575	382	0582	382	0588	34,29
Más de 12 meses	0520	38	0527	1.280	0534	8	0541	114	0548	1.402	0555	568	0562	0	0569	1.970	0576	4.985	0583	4.985	0589	39,52
Total	0521	204	0528	1.371	0535	12	0542	118	0549	1.501	0556	5.669	0563	0	0570	7.170	0577	24.342			0590	29,46

RURAL HIPOTECARIO VI Fondo de Titulización de Activos

S.05.1

Denominación Fondo: RURAL HIPOTECARIO VI Fondo de Titulización de Activos

Denominación del compartimento:

Denominación de la gestora: EUROPEA DE TITULIZACION S.A., S.G.F.T.

Estados agregados: NO

Fecha: 31/12/2019

Entidades cedentes de los activos titulizados: CAJA RURAL DE ARAGON, SOCIEDAD COOPERATIVA DE CREDITO (95980020140005012943); CAJA RURAL DE NAVARRA, S. COOP. DE CREDITO (95980020140005439549); CAJA RURAL DE TERUEL, SOCIEDAD COOPERATIVA DE CREDITO (95980020140005417336); CAJA RURAL DE ZAMORA, COOPERATIVA DE CREDITO (95980020140005219844); CAIXA RURAL LA VALL 'SAN ISIDRO', SOCIEDAD COOPERATIVA DE CREDITO VALENCIANA (95980020140005651785); CAJA RURAL DE ALBACETE, CIUDAD REAL Y CUENCA, SOCIEDAD COOPERATIVA DE CREDITO (95980020140005484654); CAJA RURAL DEL SUR, SOCIEDAD COOPERATIVA DE CREDITO (95980020140005375335); CAJAS RURALES UNIDAS SOCIEDAD COOPERATIVA DE CREDITO (95980020140005782056); CAJASIEETE CAJA RURAL, S.C.C. (95980020140005485333);

INFORMACION RELATIVA A LOS ACTIVOS TITULIZADOS

CUADRO C

Vida residual de los activos titulizados (miles de euros)	Principal pendiente					
	Situación actual 31/12/2019		Situación cierre anual anterior 31/12/2018		Situación inicial 06/07/2004	
Inferior a 1 año	0600	735	1600	797	2600	0
Entre 1 y 2 años	0601	519	1601	527	2601	51
Entre 2 y 3 años	0602	3.102	1602	879	2602	200
Entre 3 y 4 años	0603	8.336	1603	4.558	2603	452
Entre 4 y 5 años	0604	617	1604	11.756	2604	763
Entre 5 y 10 años	0605	43.002	1605	50.016	2605	25.411
Superior a 10 años	0606	35.666	1606	41.876	2606	923.127
Total	0607	91.977	1607	110.409	2607	950.004
Vida residual media ponderada (años)	0608	9,43	1608	10,17	2608	22,02

Antigüedad	Principal pendiente					
	Situación actual 31/12/2019		Situación cierre anual anterior 31/12/2018		Situación inicial 06/07/2004	
Antigüedad media ponderada (años)	0609	16,69	1609	15,71	2609	1,29

RURAL HIPOTECARIO VI Fondo de Titulización de Activos

S.05.1

Denominación Fondo: RURAL HIPOTECARIO VI Fondo de Titulización de Activos

Denominación del compartimento:

Denominación de la gestora: EUROPEA DE TITULIZACION S.A., S.G.F.T.

Estados agregados: NO

Fecha: 31/12/2019

Entidades cedentes de los activos titulizados: CAJA RURAL DE ARAGON, SOCIEDAD COOPERATIVA DE CREDITO (95980020140005012943); CAJA RURAL DE NAVARRA, S. COOP. DE CREDITO (95980020140005439549); CAJA RURAL DE TERUEL, SOCIEDAD COOPERATIVA DE CREDITO (95980020140005417336); CAJA RURAL DE ZAMORA, COOPERATIVA DE CREDITO (95980020140005219844); CAIXA RURAL LA VALL 'SAN ISIDRO', SOCIEDAD COOPERATIVA DE CREDITO VALENCIANA (95980020140005651785); CAJA RURAL DE ALBACETE, CIUDAD REAL Y CUENCA, SOCIEDAD COOPERATIVA DE CREDITO (95980020140005484654); CAJA RURAL DEL SUR, SOCIEDAD COOPERATIVA DE CREDITO (95980020140005375335); CAJAS RURALES UNIDAS SOCIEDAD COOPERATIVA DE CREDITO (95980020140005782056); CAJASIETE CAJA RURAL, S.C.C. (95980020140005485333);

INFORMACION RELATIVA A LOS ACTIVOS TITULIZADOS

CUADRO D

Importe pendiente activos titulizados / Valor garantía (miles de euros)	Situación actual 31/12/2019				Situación cierre anual anterior 31/12/2018				Situación inicial 06/07/2004			
	Nº de activos vivos		Principal pendiente		Nº de activos vivos		Principal pendiente		Nº de activos vivos		Principal pendiente	
0% - 40%	0620	2.722	0630	72.138	1620	2.857	1630	80.774	2620	1.350	2630	72.558
40% - 60%	0621	329	0631	19.698	1621	483	1631	29.046	2621	2.786	2631	210.545
60% - 80%	0622	2	0632	141	1622	8	1632	589	2622	6.458	2632	555.088
80% - 100%	0623	0	0633	0	1623	0	1633	0	2623	1.009	2633	111.813
100% - 120%	0624	0	0634	0	1624	0	1634	0	2624	0	2634	0
120% - 140%	0625	0	0635	0	1625	0	1635	0	2625	0	2635	0
140% - 160%	0626	0	0636	0	1626	0	1636	0	2626	0	2636	0
superior al 160%	0627	0	0637	0	1627	0	1637	0	2627	0	2637	0
Total	0628	3.053	0638	91.977	1628	3.348	1638	110.409	2628	11.603	2638	950.004
Media ponderada (%)	0639	30,15	0649		1639	32,46	1649		2639	66,48	2649	

RURAL HIPOTECARIO VI Fondo de Titulización de Activos

S.05.1

Denominación Fondo: RURAL HIPOTECARIO VI Fondo de Titulización de Activos

Denominación del compartimento:

Denominación de la gestora: EUROPEA DE TITULIZACION S.A., S.G.F.T.

Estados agregados: NO

Fecha: 31/12/2019

Entidades cedentes de los activos titulizados: CAJA RURAL DE ARAGON, SOCIEDAD COOPERATIVA DE CREDITO (95980020140005012943); CAJA RURAL DE NAVARRA, S. COOP. DE CREDITO (95980020140005439549); CAJA RURAL DE TERUEL, SOCIEDAD COOPERATIVA DE CREDITO (95980020140005417336); CAJA RURAL DE ZAMORA, COOPERATIVA DE CREDITO (95980020140005219844); CAIXA RURAL LA VALL 'SAN ISIDRO', SOCIEDAD COOPERATIVA DE CREDITO VALENCIANA (95980020140005651785); CAJA RURAL DE ALBACETE, CIUDAD REAL Y CUENCA, SOCIEDAD COOPERATIVA DE CREDITO (95980020140005484654); CAJA RURAL DEL SUR, SOCIEDAD COOPERATIVA DE CREDITO (95980020140005375335); CAJAS RURALES UNIDAS SOCIEDAD COOPERATIVA DE CREDITO (95980020140005782056); CAJASIEETE CAJA RURAL, S.C.C. (95980020140005485333);

INFORMACION RELATIVA A LOS ACTIVOS TITULIZADOS

CUADRO E

Tipos de interés de los activos titulizados (%)	Situación actual 31/12/2019		Situación cierre anual anterior 31/12/2018		Situación inicial 06/07/2004	
Tipo de interés medio ponderado	0650	1,09	1650	1,11	2650	3,35
Tipo de interés nominal máximo	0651	6	1651	6	2651	6,50
Tipo de interés nominal mínimo	0652	0	1652	0	2652	2,01

RURAL HIPOTECARIO VI Fondo de Titulización de Activos

S.05.1

Denominación Fondo: RURAL HIPOTECARIO VI Fondo de Titulización de Activos

Denominación del compartimento:

Denominación de la gestora: EUROPEA DE TITULIZACION S.A., S.G.F.T.

Estados agregados: NO

Fecha: 31/12/2019

Entidades cedentes de los activos titulizados: CAJA RURAL DE ARAGON, SOCIEDAD COOPERATIVA DE CREDITO (95980020140005012943); CAJA RURAL DE NAVARRA, S. COOP. DE CREDITO (95980020140005439549); CAJA RURAL DE TERUEL, SOCIEDAD COOPERATIVA DE CREDITO (95980020140005417336); CAJA RURAL DE ZAMORA, COOPERATIVA DE CREDITO (95980020140005219844); CAIXA RURAL LA VALL 'SAN ISIDRO', SOCIEDAD COOPERATIVA DE CREDITO VALENCIANA (95980020140005651785); CAJA RURAL DE ALBACETE, CIUDAD REAL Y CUENCA, SOCIEDAD COOPERATIVA DE CREDITO (95980020140005484654); CAJA RURAL DEL SUR, SOCIEDAD COOPERATIVA DE CREDITO (95980020140005375335); CAJAS RURALES UNIDAS SOCIEDAD COOPERATIVA DE CREDITO (95980020140005782056); CAJASIEETE CAJA RURAL, S.C.C. (95980020140005485333);

INFORMACION RELATIVA A LOS ACTIVOS TITULIZADOS

CUADRO F

Distribución geográfica activos titulizados (miles de euros)	Situación actual 31/12/2019				Situación cierre anual anterior 31/12/2018				Situación inicial 06/07/2004			
	Nº de activos vivos		Principal pendiente		Nº de activos vivos		Principal pendiente		Nº de activos vivos		Principal pendiente	
Andalucía	0660	916	0683	23.924	1660	988	1683	28.740	2660	4.063	2683	287.769
Aragón	0661	195	0684	7.629	1661	208	1684	9.006	2661	545	2684	57.454
Asturias	0662		0685		1662		1685		2662	2	2685	198
Baleares	0663	67	0686	3.967	1663	77	1686	4.945	2663	263	2686	33.304
Canarias	0664	200	0687	7.290	1664	215	1687	8.394	2664	499	2687	45.358
Cantabria	0665		0688		1665		1688		2665	2	2688	204
Castilla-León	0666	142	0689	3.480	1666	149	1689	4.162	2666	355	2689	29.038
Castilla La Mancha	0667	202	0690	3.225	1667	248	1690	4.151	2667	807	2690	41.298
Cataluña	0668	77	0691	3.565	1668	84	1691	4.109	2668	372	2691	40.255
Ceuta	0669		0692		1669		1692		2669	1	2692	152
Extremadura	0670	1	0693	5	1670	1	1693	10	2670	3	2693	274
Galicia	0671	5	0694	168	1671	5	1694	178	2671	7	2694	538
Madrid	0672	46	0695	2.645	1672	47	1695	2.981	2672	163	2695	20.309
Melilla	0673	7	0696	152	1673	7	1696	179	2673	50	2696	3.736
Murcia	0674	150	0697	4.887	1674	163	1697	5.969	2674	577	2697	45.899
Navarra	0675	149	0698	5.458	1675	168	1698	6.686	2675	887	2698	88.562
La Rioja	0676	135	0699	4.857	1676	147	1699	5.668	2676	350	2699	36.060
Comunidad Valenciana	0677	665	0700	15.861	1677	734	1700	19.372	2677	2.097	2700	153.263
País Vasco	0678	96	0701	4.864	1678	107	1701	5.859	2678	560	2701	66.333
Total España	0679	3.053	0702	91.977	1679	3.348	1702	110.409	2679	11.603	2702	950.004
Otros países Unión Europea	0680		0703		1680		1703		2680		2703	
Resto	0681		0704		1681		1704		2681		2704	
Total general	0682	3.053	0705	91.977	1682	3.348	1705	110.409	2682	11.603	2705	950.004

RURAL HIPOTECARIO VI Fondo de Titulización de Activos

S.05.1
Denominación Fondo: RURAL HIPOTECARIO VI Fondo de Titulización de Activos
Denominación del compartimento:
Denominación de la gestora: EUROPEA DE TITULIZACION S.A., S.G.F.T.
Estados agregados: NO
Fecha: 31/12/2019
Entidades cedentes de los activos titulizados: CAJA RURAL DE ARAGON, SOCIEDAD COOPERATIVA DE CREDITO (95980020140005012943); CAJA RURAL DE NAVARRA, S. COOP. DE CREDITO (95980020140005439549); CAJA RURAL DE TERUEL, SOCIEDAD COOPERATIVA DE CREDITO (95980020140005417336); CAJA RURAL DE ZAMORA, COOPERATIVA DE CREDITO (95980020140005219844); CAIXA RURAL LA VALL 'SAN ISIDRO', SOCIEDAD COOPERATIVA DE CREDITO VALENCIANA (95980020140005651785); CAJA RURAL DE ALBACETE, CIUDAD REAL Y CUENCA, SOCIEDAD COOPERATIVA DE CREDITO (95980020140005484654); CAJA RURAL DEL SUR, SOCIEDAD COOPERATIVA DE CREDITO (95980020140005375335); CAJAS RURALES UNIDAS SOCIEDAD COOPERATIVA DE CREDITO (95980020140005782056); CAJASIETE CAJA RURAL, S.C.C. (95980020140005485333);

INFORMACION RELATIVA A LOS ACTIVOS TITULIZADOS

CUADRO G

Concentración	Situación actual 31/12/2019				Situación cierre anual anterior 31/12/2018				Situación inicial 06/07/2004			
	Porcentaje		CNAE		Porcentaje		CNAE		Porcentaje		CNAE	
Diez primeros deudores/emisores con más concentración	0710	1,79			1710	1,70			2710	0,39		
Sector	0711		0712		1711		1712		2711		2712	

S.05.2

Denominación Fondo: RURAL HIPOTECARIO VI Fondo de Titulización de Activos

Denominación del compartimento:

Denominación de la gestora: EUROPEA DE TITULIZACION S.A., S.G.F.T.

Estados agregados: NO

Periodo de la declaración: 31/12/2019

Mercados de cotización de los valores emitidos: AIAF

INFORMACION RELATIVA A LAS OBLIGACIONES Y OTROS VALORES EMITIDOS

CUADRO A

(miles de euros)		Situación actual 31/12/2019			Situación cierre anual anterior 31/12/2018			Situación inicial 06/07/2004					
Serie	Denominación serie	Nº de pasivos emitidos	Nominal unitario (€)	Principal pendiente	Nº de pasivos emitidos	Nominal unitario (€)	Principal pendiente	Nº de pasivos emitidos	Nominal unitario (€)	Principal pendiente			
		0720	0721	0722	1720	1721	1722	2720	2721	2722			
ES0374306001	SERIEA	9.091	10.000	86.584	9.091	11.000	103.250	9.091	100.000	909.100			
ES0374306019	SERIEB	285	20.000	5.691	285	24.000	6.779	285	100.000	28.500			
ES0374306027	SERIEC	124	21.000	2.579	124	24.000	2.949	124	100.000	12.400			
Total		0723	9.500	0724	94.854	1723	9.500	1724	112.978	2723	9.500	2724	950.000

RURAL HIPOTECARIO VI Fondo de Titulización de Activos

S.05.2
Denominación Fondo: RURAL HIPOTECARIO VI Fondo de Titulización de Activos
Denominación del compartimento:
Denominación de la gestora: EUROPEA DE TITULIZACION S.A., S.G.F.T.
Estados agregados: NO
Periodo de la declaración: 31/12/2019
Mercados de cotización de los valores emitidos: AIAF

INFORMACION RELATIVA A LAS OBLIGACIONES Y OTROS VALORES EMITIDOS

CUADRO B

(miles de euros)			Intereses						Principal pendiente				Total Pendiente		Correcciones de valor por repercusión de pérdidas		
Serie	Denominación serie	Grado de subordinación	Índice de referencia	Margen	Tipo aplicado	Intereses Acumulados		Intereses impagados		Serie devenga Intereses en el periodo	Principal no vencido		Principal impagado		0738	0739	
						0730	0731	0732	0733		0734	0735	0742	0736			0737
ES0374306001	SERIEA	NS	Euribor 03 meses	0,18	0	0	0	0	NO	86.584	0	0	0	86.584	0	0	
ES0374306019	SERIEB	S	Euribor 03 meses	0,40	0	0	0	0	NO	5.691	0	0	0	5.691	0	0	
ES0374306027	SERIEC	S	Euribor 03 meses	0,95	0,53	3	0	0	NO	2.579	0	0	0	2.582	0	0	
Total						0740	3	0741	0	0743	94.854	0744	0	0745	94.857	0746	0

	Situación actual 31/12/2019		Situación cierre anual anterior 31/12/2018		Situación inicial 06/07/2004	
Tipo de interés medio ponderado de las obligaciones y otros valores emitidos (%)	0747	0,02	0748	0,02	0749	2,32

RURAL HIPOTECARIO VI Fondo de Titulización de Activos

S.05.2
Denominación Fondo: RURAL HIPOTECARIO VI Fondo de Titulización de Activos
Denominación del compartimento:
Denominación de la gestora: EUROPEA DE TITULIZACION S.A., S.G.F.T.
Estados agregados: NO
Periodo de la declaración: 31/12/2019
Mercados de cotización de los valores emitidos: AIAF

INFORMACION RELATIVA A LAS OBLIGACIONES Y OTROS VALORES EMITIDOS

CUADRO C

(miles de euros)		Situación actual 31/12/2019								Situación periodo comparativo anterior 31/12/2018							
Serie	Denominación serie	Amortización principal				Intereses				Amortización principal				Intereses			
		Pagos del periodo		Pagos acumulados		Pagos del periodo		Pagos acumulados		Pagos del periodo		Pagos acumulados		Pagos del periodo		Pagos acumulados	
		0750	0751	0752	0753	1750	1751	1752	1753								
ES0374306001	SERIEA	3.725	822.516	0	118.988	3.846	805.850	0	118.989								
ES0374306019	SERIEB	238	22.809	1	6.639	252	21.721	1	6.634								
ES0374306027	SERIEC	0	9.821	3	3.642	110	9.451	5	3.624								
Total		0754	3.963	0755	855.146	0756	4	0757	129.269	1754	4.208	1755	837.022	1756	6	1757	129.247

RURAL HIPOTECARIO VI Fondo de Titulización de Activos

S.05.2
Denominación Fondo: RURAL HIPOTECARIO VI Fondo de Titulización de Activos
Denominación del compartimento:
Denominación de la gestora: EUROPEA DE TITULIZACION S.A., S.G.F.T.
Estados agregados: NO
Periodo de la declaración: 31/12/2019
Mercados de cotización de los valores emitidos: AIAF

INFORMACION RELATIVA A LAS OBLIGACIONES Y OTROS VALORES EMITIDOS

CUADRO D

Serie	Denominación Serie	Fecha último cambio de calificación crediticia	Agencia de calificación crediticia (2)	Calificación		
				Situación actual 31/12/2019	Situación cierre anual anterior 31/12/2018	Situación inicial 06/07/2004
				0762	0763	0764
ES0374306001	SERIEA	15/02/2018	FCH	AAAsf	AAAsf	AAA
ES0374306001	SERIEA	25/04/2018	MDY	Aa1 (sf)	Aa1	Aaa
ES0374306019	SERIEB	30/09/2019	FCH	AA+sf	AA	A
ES0374306019	SERIEB	16/04/2019	MDY	A1 (sf)	A2	A2
ES0374306027	SERIEC	18/12/2018	FCH	A+sf	A+	BBB
ES0374306027	SERIEC	16/04/2019	MDY	Baa3 (sf)	Ba2	Baa3

RURAL HIPOTECARIO VI Fondo de Titulización de Activos

S.05.2
Denominación Fondo: RURAL HIPOTECARIO VI Fondo de Titulización de Activos
Denominación del compartimento:
Denominación de la gestora: EUROPEA DE TITULIZACION S.A., S.G.F.T.
Estados agregados: NO
Periodo de la declaración: 31/12/2019
Mercados de cotización de los valores emitidos: AIAF

INFORMACION RELATIVA A LAS OBLIGACIONES Y OTROS VALORES EMITIDOS

CUADRO E

Vida residual de las obligaciones y otros valores emitidos por el Fondo (miles de euros)	Principal pendiente					
	Situación actual 31/12/2019		Situación cierre anual anterior 31/12/2018		Situación inicial 06/07/2004	
Inferior a 1 año	0765		1765		2765	
Entre 1 y 2 años	0766		1766		2766	
Entre 2 y 3 años	0767		1767		2767	
Entre 3 y 4 años	0768		1768		2768	
Entre 4 y 5 años	0769		1769		2769	
Entre 5 y 10 años	0770		1770		2770	
Superior a 10 años	0771	94.854	1771	112.978	2771	950.000
Total	0772	94.854	1772	112.978	2772	950.000
Vida residual media ponderada (años)	0773	16,81	1773	17,81	2773	32,30

S.05.3
Denominación Fondo: RURAL HIPOTECARIO VI Fondo de Titulización de Activos
Denominación del compartimento:
Denominación de la gestora: EUROPEA DE TITULIZACION S.A., S.G.F.T.
Estados agregados: NO
Fecha: 31/12/2019

OTRA INFORMACIÓN SOBRE EL FONDO

CUADRO A

Información sobre las mejoras crediticias del Fondo	Situación actual 31/12/2019		Situación cierre anual anterior 31/12/2018		Situación inicial 06/07/2004	
	Código	Valor	Código	Valor	Código	Valor
1 Importe del Fondo de Reserva constituido (miles de euros)	0775	5.415	1775	5.415	2775	10.830
1.1 Importe mínimo del Fondo de Reserva (miles de euros)	0776	5.415	1776	5.415	2776	10.830
1.2 Porcentaje que representa el Fondo de Reserva constituido sobre el total de pasivos emitidos (%)	0777	5,71	1777	4,79	2777	1,14
1.3 Denominación de la contrapartida	0778	SGSE	1778	SGSE	2778	Banco Cooperativo
1.4 Rating de la contrapartida	0779	A/A1	1779	A/A1	2779	A/A2
1.5 Rating requerido de la contrapartida	0780		1780		2780	
2 Importe disponible de la línea/s de liquidez (miles de euros)	0781		1781		2781	
2.1 Porcentaje que representa el importe disponible de la línea de liquidez sobre el total de pasivos emitidos (%)	0782		1782		2782	
2.2 Denominación de la contrapartida	0783		1783		2783	
2.3 Rating de la contrapartida	0784		1784		2784	
2.4 Rating requerido de la contrapartida	0785		1785		2785	
3 Importe de los pasivos emitidos garantizados por avales (miles de euros)	0786		1786		2786	
3.1 Porcentaje que representan los avales sobre el total de los pasivos emitidos (%)	0787		1787		2787	
3.2 Denominación de la entidad avalista	0788		1788		2788	
3.3 Rating del avalista	0789		1789		2789	
3.4 Rating requerido del avalista	0790		1790		2790	
4 Subordinación de series (S/N)	0791	S	1791	S	2791	S
4.1 Porcentaje del importe pendiente de las series no subordinadas sobre el importe pendiente del total bonos (%)	0792	91,28	1792	91,39	2792	95,69
5 Importe máximo de riesgo cubierto por garantías financieras adquiridas (miles de euros)	0793		1793		2793	
5.1 Denominación de la contrapartida	0794		1794		2794	
5.2 Rating de la contrapartida	0795		1795		2795	
5.3 Rating requerido de la contrapartida	0796		1796		2796	

RURAL HIPOTECARIO VI Fondo de Titulización de Activos

S.05.3

Denominación Fondo: RURAL HIPOTECARIO VI Fondo de Titulización de Activos

Denominación del compartimento:

Denominación de la gestora: EUROPEA DE TITULIZACION S.A., S.G.F.T.

Estados agregados: NO

Fecha: 31/12/2019

OTRA INFORMACIÓN SOBRE EL FONDO

CUADRO B

PERMUTAS FINANCIERAS		Importe a pagar por el fondo		Importe a pagar por la contrapartida		Valor razonable (miles de euros)			Otras características	
	Contrapartida	Periodicidad liquidación	Tipo de interés anual	Nocional	Tipo de interés anual	Nocional	Situación actual 31/12/2019	Situación cierre anual anterior 31/12/2018	Situación inicial 06/07/2004	
	0800	0801	0802	0803	0804	0805	0806	1806	2806	3806
Permuta de intereses	Banco Cooperativo	trimestral	Intereses ordinarios vencidos de los Préstamos no Dudosos, pagados o no, menos intereses que corresponden al margen sobre índice referencia.	Saldo Vivo medio diario no Dudosos	Euribor 3 M	Saldo Vivo medio diario no Dudosos	-1.700	-2.091	953	
Total							0808 -1.700	0809 -2.091	0810 953	

S.05.3

Denominación Fondo: RURAL HIPOTECARIO VI Fondo de Titulización de Activos

Denominación del compartimento:

Denominación de la gestora: EUROPEA DE TITULIZACION S.A., S.G.F.T.

Estados agregados: NO

Fecha: 31/12/2019

OTRA INFORMACIÓN SOBRE EL FONDO

CUADRO B

GARANTÍAS FINANCIERAS EMITIDAS Naturaleza riesgo cubierto	Importe máximo del riesgo cubierto (miles de euros)						Valor en libros (miles de euros)						Otras características	
	Situación actual 31/12/2019		Situación cierre anual anterior 31/12/2018		Situación inicial 06/07/2004		Situación actual 31/12/2019		Situación cierre anual anterior 31/12/2018		Situación inicial 06/07/2004			
Préstamos hipotecarios	0811		1811		2811		0829		1829		2829		3829	
Cédulas hipotecarias	0812		1812		2812		0830		1830		2830		3830	
Préstamos a promotores	0813		1813		2813		0831		1831		2831		3831	
Préstamos a PYMES	0814		1814		2814		0832		1832		2832		3832	
Préstamos a empresas	0815		1815		2815		0833		1833		2833		3833	
Préstamos corporativos	0816		1816		2816		0834		1834		2834		3834	
Cédulas territoriales	0817		1817		2817		0835		1835		2835		3835	
Bonos de tesorería	0818		1818		2818		0836		1836		2836		3836	
Deuda subordinada	0819		1819		2819		0837		1837		2837		3837	
Créditos AAPP	0820		1820		2820		0838		1838		2838		3838	
Préstamos consumo	0821		1821		2821		0839		1839		2839		3839	
Préstamos automoción	0822		1822		2822		0840		1840		2840		3840	
Cuotas de arrendamiento financiero (leasing)	0823		1823		2823		0841		1841		2841		3841	
Cuentas a cobrar	0824		1824		2824		0842		1842		2842		3842	
Derechos de crédito futuros	0825		1825		2825		0843		1843		2843		3843	
Bonos de titulización	0826		1826		2826		0844		1844		2844			
Total	0827		1827		2827		0845		1845		2845		3845	

S.05.4
Denominación Fondo: RURAL HIPOTECARIO VI Fondo de Titulización de Activos
Denominación del compartimento:
Denominación de la gestora: EUROPEA DE TITULIZACION S.A., S.G.F.T.
Estados agregados: NO
Fecha: 31/12/2019

INFORME DE CUMPLIMIENTO DE LAS REGLAS DE FUNCIONAMIENTO DEL FONDO

CUADRO A

Concepto	Meses impago		Días impago		Importe impagado acumulado				Ratio				Ref. Folleto			
					Situación actual 31/12/2019	Situación cierre anual anterior 31/12/2018	Situación actual 31/12/2019	Situación cierre anual anterior 31/12/2018	Última Fecha Pago							
1. Activos Morosos por impagos con antigüedad igual o superior a	7000	3	7002		7003	560	7006	507	7009	0,62	7012	0,47	7015	1,09		
2. Activos Morosos por otras razones					7004	0	7007	0	7010	0	7013	0	7016	0		
Total Morosos					7005	560	7008	507	7011	0,62	7014	0,47	7017	1,09	7018	Capítulo II - Epígrafe 11.3.1.3
3. Activos Fallidos por impagos con antigüedad igual o superior a	7019	18	7020		7021	1.757	7024	2.254	7027	1,91	7030	2,04	7033	2,29		
4. Activos Fallidos por otras razones					7022	0	7025	0	7028	0	7031	0	7034	0		
Total Fallidos					7023	1.757	7026	2.254	7029	1,91	7032	2,04	7035	2,29	7036	Capítulo II - Epígrafe 11.3.1.3

Otras ratios relevantes	Ratio			Ref. Folleto	
	Situación actual 31/12/2019	Situación cierre anual anterior 31/12/2018	Última Fecha Pago		
	0850		1850		3850
	0851		1851		3851
	0852		1852		3852
	0853		1853		3853

S.05.4

Denominación Fondo: RURAL HIPOTECARIO VI Fondo de Titulización de Activos

Denominación del compartimento:

Denominación de la gestora: EUROPEA DE TITULIZACION S.A., S.G.F.T.

Estados agregados: NO

Fecha: 31/12/2019

INFORME DE CUMPLIMIENTO DE LAS REGLAS DE FUNCIONAMIENTO DEL FONDO

CUADRO B

TRIGGERS	Límite	% Actual	Última Fecha Pago	Referencia Folleto
Amortización secuencial: series	0854	0858	1858	2858
Serie B	1,50	0,62	1,08	Referencia del folleto: II.11.3.1.5
Serie C	1	0,62	1,08	Referencia del folleto: II.11.3.1.5
Diferimiento/postergamiento intereses: series	0855	0859	1859	2859
Serie B	5.543.626,52	0	0	Referencia del folleto: V.4.2.1
Serie C	1.289.560,32	0	0	Referencia del folleto: V.4.2.1
No Reducción del Fondo de Reserva	0856	0860	1860	2860
OTROS TRIGGERS	0857	0861	1861	2861

Cuadro de texto libre

CUADRO C

Informe cumplimiento reglas de funcionamiento

Contiene



Información adicional
en fichero adjunto

S.05.5
Denominación Fondo: RURAL HIPOTECARIO VI Fondo de Titulización de Activos
Denominación del compartimento:
Denominación de la gestora: EUROPEA DE TITULIZACION S.A., S.G.F.T.
Estados agregados: NO
Fecha: 31/12/2019

INFORMACION RELATIVA A COMISIONES

CUADRO A

Comisión	Contrapartida		Importe fijo (miles de euros)		Criterios determinación de la comisión				Máximo (miles de euros)		Mínimo (miles de euros)		Periodicidad pago según folleto / escritura		Condiciones iniciales folleto / escritura emisión		Otras consideraciones	
					Base de cálculo		% anual											
Comisión sociedad gestora	0862	Europea de Titulización	1862		2862	Saldo de principal pendiente de las series	3862	0,025	4862		5862	10	6862	Trimestral	7862	S	8862	Adicionalmente, comisión de 450 € trimestral por cada envío a EdW
Comisión administrador	0863	Entidades cedentes	1863		2863	Saldo Vivo medio diario de los Préstamos hipotecarios	3863	0,010	4863		5863		6863	Trimestral	7863	S	8863	
Comisión del agente financiero/pagos	0864	Société Générale, sucursal en España	1864	2	2864		3864		4864		5864		6864	Trimestral	7864	N	8864	
Otras	0865	Banco Cooperativo	1865		2865	Saldo Vivo medio diario de los Préstamos hipotecarios	3865	0,001	4865		5865		6865	Trimestral	7865	S	8865	Comisión depositario

S.05.5
Denominación Fondo: RURAL HIPOTECARIO VI Fondo de Titulización de Activos
Denominación del compartimento:
Denominación de la gestora: EUROPEA DE TITULIZACION S.A., S.G.F.T.
Estados agregados: NO
Fecha: 31/12/2019

INFORMACION RELATIVA A COMISIONES

CUADRO B

Forma de cálculo		
1 Diferencia ingresos y gastos (S/N)	0866	S
2 Diferencia cobros y pagos (S/N)	0867	N
3 Otros (S/N)	0868	N
3.1 Descripción	0869	
Contrapartida	0870	Entidades cedentes
Capítulo folleto emisión (sólo Fondos con folleto de emisión)	0871	Capítulo V.1.1 F) ii)

Derterminada por diferencia entre ingresos y gastos (miles de euros)		Fecha cálculo						Total
		31/12/2018	31/03/2019	30/06/2019	30/09/2019			
Ingresos y gastos del periodo de cálculo	0872							
Margen de intereses	0873	585	127	251	358			1.321
Deterioro de activos financieros (neto)	0874	-1	0	0	0			-1
Dotaciones a provisiones (neto)	0875	0	0	0	0			0
Ganancias (pérdidas) de activos no corrientes en venta	0876	3	0	0	0			3
Otros ingresos y gastos excepto comisión variable y repercusión de pérdidas (ganancias)	0877	-93	-29	-52	-76			-250
Total ingresos y gastos excepto comisión variable, impuesto sobre beneficios y repercusión de pérdidas (ganancias) (A)	0878	494	98	199	282			1.073
Impuesto sobre beneficios (-) (B)	0879	0	0	0	0			0
Repercusión de ganancias (-) (C)	0880	0	0	0	0			0
Comisión variable devengada en cuenta de pérdidas y ganancias (-) (D)	0881	-494	-98	-199	-282			-1.073
Repercusión de pérdidas (+) (-)[(A)+(B)+(C)+(D)]	0882	0	0	0	0			0
Comisión variable pagada	0883	268	155	53	97			573
Comisión variable impagada en el periodo de cálculo	0884	2.402	2.346	2.393	2.379			

S.05.5
Denominación Fondo: RURAL HIPOTECARIO VI Fondo de Titulización de Activos
Denominación del compartimento:
Denominación de la gestora: EUROPEA DE TITULIZACION S.A., S.G.F.T.
Estados agregados: NO
Fecha: 31/12/2019

INFORMACION RELATIVA A COMISIONES

CUADRO B

Derterminada diferencia entre cobros y pagos (miles de euros)		Fecha cálculo										Total	
Cobros y pagos del periodo de cálculo, según folleto	0885												
Saldo inicial	0886												
Cobros del periodo	0887												
Pagos por gastos y comisiones, distintas de la comisión variable	0888												
Pagos por derivados	0889												
Retención importe Fondo de Reserva	0890												
Pagos por las obligaciones y otros valores emitidos	0891												
Pagos por deudas con entidades de crédito	0892												
Resto pagos/retenciones	0893												
Saldo disponible	0894												
Liquidación de comisión variable	0895												

MIEMBROS DEL CONSEJO DE ADMINISTRACIÓN DE LA SOCIEDAD GESTORA

D. Luis Manuel Megías Pérez
Presidente

D. Ignacio Echevarría Soriano
Vicepresidente

D. Diego Martín Peña

D. Carlos Goicoechea Argul

D. Sergio Fernández Sanz

D. Francisco Javier Eiriz Aguilera

D^a. María Reyes Bover Rodríguez

D. Fernando Durante Pujante en representación de
Bankinter, S.A.

D^a. Pilar Villaseca Pérez en representación de Banco
Cooperativo Español, S.A.

D. Arturo Miranda Martín en representación de
Aldermanbury Investments Limited

D. Marc Hernández Sanz en representación de Banco
Sabadell, S.A.

Diligencia: El Consejo de Administración de Europea de Titulización, S.A., S.G.F.T., en sesión del 19 de marzo de 2020, ha formulado y aprobado las Cuentas Anuales integradas por balance, cuenta de pérdidas y ganancias, estados de flujos de efectivo, estado de ingresos y gastos reconocidos y memoria e informe de gestión (incluidos los Anexos) de RURAL HIPOTECARIO VI Fondo de Titulización de Activos, correspondientes al ejercicio cerrado a 31 de diciembre de 2019, y así han firmado el presente documento.

D. Ángel Munilla López
Secretario no Consejero