

## **CAIXABANK LEASINGS 3, Fondo de Titulización**

Informe de auditoría

Cuentas anuales al 31 de diciembre de 2021

Informe de gestión



## Informe de auditoría de cuentas anuales emitido por un auditor independiente

A los titulares de los valores de CAIXABANK LEASINGS 3, Fondo de Titulización por encargo de los administradores de CaixaBank Titulización, Sociedad Gestora de Fondos de Titulización, S.A.U. (la Sociedad gestora):

### Informe sobre las cuentas anuales

#### Opinión

Hemos auditado las cuentas anuales de CAIXABANK LEASINGS 3, Fondo de Titulización (el Fondo), que comprenden el balance a 31 de diciembre de 2021, la cuenta de pérdidas y ganancias, el estado de flujos de efectivo, el estado de ingresos y gastos reconocidos y la memoria correspondientes al ejercicio terminado en dicha fecha.

En nuestra opinión, las cuentas anuales adjuntas expresan, en todos los aspectos significativos, la imagen fiel del patrimonio y de la situación financiera del Fondo a 31 de diciembre de 2021, así como de sus resultados y flujos de efectivo correspondientes al ejercicio terminado en dicha fecha, de conformidad con el marco normativo de información financiera que resulta de aplicación (que se identifica en la nota 2 de la memoria) y, en particular, con los principios y criterios contables contenidos en el mismo.

#### Fundamento de la opinión

Hemos llevado a cabo nuestra auditoría de conformidad con la normativa reguladora de la actividad de auditoría de cuentas vigente en España. Nuestras responsabilidades de acuerdo con dichas normas se describen más adelante en la sección *Responsabilidades del auditor en relación con la auditoría de las cuentas anuales* de nuestro informe.

Somos independientes del Fondo de conformidad con los requerimientos de ética, incluidos los de independencia, que son aplicables a nuestra auditoría de las cuentas anuales en España según lo exigido por la normativa reguladora de la actividad de auditoría de cuentas. En este sentido, no hemos prestado servicios distintos a los de la auditoría de cuentas ni han concurrido situaciones o circunstancias que, de acuerdo con lo establecido en la citada normativa reguladora, hayan afectado a la necesaria independencia de modo que se haya visto comprometida.

Consideramos que la evidencia de auditoría que hemos obtenido proporciona una base suficiente y adecuada para nuestra opinión.

#### Cuestiones clave de la auditoría

Las cuestiones clave de la auditoría son aquellas cuestiones que, según nuestro juicio profesional, han sido de la mayor significatividad en nuestra auditoría de las cuentas anuales del periodo actual. Estas cuestiones han sido tratadas en el contexto de nuestra auditoría de las cuentas anuales en su conjunto, y en la formación de nuestra opinión sobre éstas, y no expresamos una opinión por separado sobre esas cuestiones.

**Cuestiones clave de la auditoría**

**Modo en el que se han tratado en la auditoría**

**Cumplimiento normativo del folleto de emisión del Fondo**

De conformidad con la legislación vigente y la escritura de constitución del Fondo, el objeto social del Fondo viene reseñado en la nota 1 de las cuentas anuales adjuntas. Asimismo, el Fondo está regulado principalmente conforme a la Escritura de Constitución del Fondo y Folleto de Emisión.

De acuerdo con lo señalado en el Folleto de emisión, y tal y como se indica en las notas 6 y 7 de las cuentas anuales adjuntas:

- En el momento de la constitución del Fondo se constituye un Fondo de Reserva como uno de los mecanismos de mejora crediticia ante posibles pérdidas debido a los activos titulizados y tiene la finalidad de permitir los pagos a realizar por el Fondo tal y como se explica en la nota 6 de la memoria de las cuentas anuales del Fondo.
- Cuando se produzcan impagos indicativos de un desequilibrio grave y permanente por el Fondo, esta situación podría llegar a suponer la liquidación anticipada del Fondo, tal y como se indica en la nota 7 de la memoria de las cuentas anuales del Fondo.
- Los Recursos Disponibles del Fondo serán aplicados en cada fecha de pago según el orden establecido en el Folleto de emisión.

Considerando lo anteriormente descrito, identificado el cumplimiento normativo del Folleto de emisión como una cuestión clave a considerar en la auditoría del Fondo, por la repercusión que tiene en la constitución y funcionamiento del mismo y, por tanto, en la posibilidad de producirse una liquidación anticipada del Fondo.

El Fondo carece de personalidad jurídica y es gestionado por CaixaBank Titulización, Sociedad Gestora de Fondos de Titulización, S.A.U., como Sociedad gestora del mismo.

*Fondo de reserva*

En relación con el Fondo de Reserva, hemos verificado si el Fondo dispone en cada fecha de pago del nivel mínimo requerido, habiendo llevado a cabo principalmente los siguientes procedimientos:

- Análisis de la información facilitada por la Sociedad Gestora.
- Obtención de confirmación del saldo de tesorería, que incluye el Fondo de Reserva del Agente de Cobros y Pagos al 31 de diciembre de 2021.

*Tasa de mora*

En cuanto a la tasa de mora de los activos titulizados, hemos llevado a cabo procedimientos con objeto de verificar que no se incurren en alguna de las causas que pudiera llegar a suponer la liquidación anticipada del Fondo. A continuación, se describen los principales procedimientos realizados:

- Hemos verificado el correcto cumplimiento del cálculo de la provisión por deterioro de los activos titulizados en base a la Circular 2/2016, de 20 de abril, de la Comisión Nacional del Mercado de Valores (CNMV) y de los principios contables descritos en la nota 3 de la memoria de las cuentas anuales del Fondo, mediante la re-ejecución del cálculo de dicha provisión según lo establecido en la normativa contable aplicable.
- Adicionalmente, hemos re-ejecutado el cálculo de la tasa de mora reportada.

**Cuestiones clave de la auditoría****Modo en el que se han tratado en la auditoría***Prelación de cobros y pagos*

Asimismo, hemos llevado a cabo procedimientos de auditoría sobre la prelación de cobros y pagos, entre los que destacan los siguientes:

- Verificación de las liquidaciones de los cobros de los activos titulizados y de los pagos a los valores emitidos mediante los extractos bancarios.
- Respecto de los activos titulizados, hemos solicitado confirmación externa al cedente a 31 de diciembre de 2021. Como resultado de los procedimientos anteriores, no se han identificado diferencias, fuera de un rango razonable.

Como resultado de los procedimientos anteriores, no se han identificado diferencias, fuera de un rango razonable.

**Otra información: Informe de gestión**

La otra información comprende exclusivamente el informe de gestión del ejercicio 2021, cuya formulación es responsabilidad de los administradores de la Sociedad gestora y no forma parte integrante de las cuentas anuales.

Nuestra opinión de auditoría sobre las cuentas anuales no cubre el informe de gestión. Nuestra responsabilidad sobre el informe de gestión, de conformidad con lo exigido por la normativa reguladora de la actividad de auditoría de cuentas, consiste en evaluar e informar sobre la concordancia del informe de gestión con las cuentas anuales, a partir del conocimiento de la entidad obtenido en la realización de la auditoría de las citadas cuentas, así como en evaluar e informar de si el contenido y presentación del informe de gestión son conformes a la normativa que resulta de aplicación. Si, basándonos en el trabajo que hemos realizado, concluimos que existen incorrecciones materiales, estamos obligados a informar de ello.

Sobre la base del trabajo realizado, según lo descrito en el párrafo anterior, la información que contiene el informe de gestión concuerda con la de las cuentas anuales del ejercicio 2021 y su contenido y presentación son conformes a la normativa que resulta de aplicación.

**Responsabilidad de los administradores de la Sociedad gestora en relación con las cuentas anuales**

Los administradores de la Sociedad gestora son responsables de formular las cuentas anuales adjuntas, de forma que expresen la imagen fiel del patrimonio, de la situación financiera y de los resultados del Fondo, de conformidad con el marco normativo de información financiera aplicable a la entidad en España, y del control interno que consideren necesario para permitir la preparación de cuentas anuales libres de incorrección material, debida a fraude o error.

En la preparación de las cuentas anuales, los administradores de la Sociedad gestora son responsables de la valoración de la capacidad del Fondo para continuar como empresa en funcionamiento, revelando, según corresponda, las cuestiones relacionadas con empresa en funcionamiento y utilizando el principio contable de empresa en funcionamiento excepto si los citados administradores tienen intención de liquidar el Fondo o de cesar sus operaciones, o bien no exista otra alternativa realista.

### **Responsabilidades del auditor en relación con la auditoría de las cuentas anuales**

Nuestros objetivos son obtener una seguridad razonable de que las cuentas anuales en su conjunto están libres de incorrección material, debida a fraude o error, y emitir un informe de auditoría que contiene nuestra opinión.

Seguridad razonable es un alto grado de seguridad, pero no garantiza que una auditoría realizada de conformidad con la normativa reguladora de la actividad de auditoría de cuentas vigente en España siempre detecte una incorrección material cuando existe. Las incorrecciones pueden deberse a fraude o error y se consideran materiales si, individualmente o de forma agregada, puede preverse razonablemente que influyan en las decisiones económicas que los usuarios toman basándose en las cuentas anuales.

Como parte de una auditoría de conformidad con la normativa reguladora de la actividad de auditoría de cuentas vigente en España, aplicamos nuestro juicio profesional y mantenemos una actitud de escepticismo profesional durante toda la auditoría. También:

- Identificamos y valoramos los riesgos de incorrección material en las cuentas anuales, debida a fraude o error, diseñamos y aplicamos procedimientos de auditoría para responder a dichos riesgos y obtenemos evidencia de auditoría suficiente y adecuada para proporcionar una base para nuestra opinión. El riesgo de no detectar una incorrección material debida a fraude es más elevado que en el caso de una incorrección material debida a error, ya que el fraude puede implicar colusión, falsificación, omisiones deliberadas, manifestaciones intencionadamente erróneas, o la elusión del control interno.
- Obtenemos conocimiento del control interno relevante para la auditoría con el fin de diseñar procedimientos de auditoría que sean adecuados en función de las circunstancias, y no con la finalidad de expresar una opinión sobre la eficacia del control interno de la entidad.
- Evaluamos si las políticas contables aplicadas son adecuadas y la razonabilidad de las estimaciones contables y la correspondiente información revelada por los administradores de la Sociedad gestora.
- Concluimos sobre si es adecuada la utilización, por los administradores de la Sociedad gestora, del principio contable de empresa en funcionamiento y, basándonos en la evidencia de auditoría obtenida, concluimos sobre si existe o no una incertidumbre material relacionada con hechos o con condiciones que pueden generar dudas significativas sobre la capacidad del Fondo para continuar como empresa en funcionamiento. Si concluimos que existe una incertidumbre material, se requiere que llamemos la atención en nuestro informe de auditoría sobre la correspondiente información revelada en las cuentas anuales o, si dichas revelaciones no son adecuadas, que expresemos una opinión modificada. Nuestras conclusiones se basan en la evidencia de auditoría obtenida hasta la fecha de nuestro informe de auditoría. Sin embargo, los hechos o condiciones futuros pueden ser la causa de que el Fondo deje de ser una empresa en funcionamiento.
- Evaluamos la presentación global, la estructura y el contenido de las cuentas anuales, incluida la información revelada, y si las cuentas anuales representan las transacciones y hechos subyacentes de un modo que logran expresar la imagen fiel.

Nos comunicamos con los administradores de la Sociedad gestora en relación con, entre otras cuestiones, el alcance y el momento de realización de la auditoría planificados y los hallazgos significativos de la auditoría, así como cualquier deficiencia significativa del control interno que identificamos en el transcurso de la auditoría.

Entre las cuestiones que han sido objeto de comunicación a los administradores de la Sociedad gestora, determinamos las que han sido de la mayor significatividad en la auditoría de las cuentas anuales del periodo actual y que son, en consecuencia, las cuestiones clave de la auditoría.

Describimos esas cuestiones en nuestro informe de auditoría salvo que las disposiciones legales o reglamentarias prohíban revelar públicamente la cuestión.

## Informe sobre otros requerimientos legales y reglamentarios

### Periodo de contratación

Los administradores de la Sociedad gestora, en la reunión celebrada el 26 de marzo de 2019, nos nombraron como auditores por un periodo de tres años, contados a partir del ejercicio finalizado el 31 de diciembre de 2019.


### Servicios prestados

PricewaterhouseCoopers Auditores, S.L. no ha prestado servicios distintos de la auditoría de cuentas a la entidad auditada.

PricewaterhouseCoopers Auditores, S.L. (S0242)

Raúl Ara Navarro (20210)

6 de abril de 2022



PricewaterhouseCoopers  
Auditores, S.L.

2022 Núm. 20/22/02993

SELLO CORPORATIVO: 96,00 EUR

Informe de auditoría de cuentas sujeto  
a la normativa de auditoría de cuentas  
española o internacional

## **CAIXABANK LEASINGS 3, Fondo de Titulización**

Cuentas Anuales del  
ejercicio terminado el  
31 de diciembre de 2021 e  
Informe de Gestión, junto con el  
Informe de Auditoría Independiente

**CAIXABANK LEASINGS 3, FONDO DE TITULIZACIÓN  
BALANCES AL 31 DE DICIEMBRE DE 2021 Y 2020**

(Miles de Euros)

ACTIVO	Nota	31/12/21		31/12/20(*)		PASIVO	Nota	31/12/21		31/12/20(*)	
<b>ACTIVO NO CORRIENTE</b>		<b>421.754</b>	<b>685.439</b>	<b>421.754</b>	<b>685.439</b>	<b>PASIVO NO CORRIENTE</b>		<b>490.464</b>	<b>787.152</b>		
<b>Activos financieros a largo plazo</b>		<b>421.754</b>	<b>685.439</b>	<b>421.754</b>	<b>685.439</b>	<b>Provisiones a largo plazo</b>		-	-		
Activos titulizados	4	421.754	685.439	421.754	685.439	Provisión garantías financieras		-	-		
Participaciones hipotecarias	-	-	-	-	-	Provisión por margen de intermediación		-	-		
Certificados de transmisión de hipoteca	-	-	-	-	-	Otras provisiones		-	-		
Préstamos hipotecarios	-	-	-	-	-	<b>Pasivos financieros a largo plazo</b>		<b>490.464</b>	<b>787.152</b>		
Cédulas hipotecarias	-	-	-	-	-	Obligaciones y otros valores emitidos	7	451.697	728.540		
Préstamos a promotores	-	-	-	-	-	Series no subordinadas		195.497	472.340		
Préstamos a PYMES	-	-	-	-	-	Series subordinadas		256.200	256.200		
Préstamos a empresas	-	-	-	-	-	Correcciones de valor por repercusión de pérdidas (-)		-	-		
Préstamos Corporativos	-	-	-	-	-	Intereses y gastos devengados no vencidos		-	-		
Cédulas territoriales	-	-	-	-	-	Ajustes por operaciones de cobertura		-	-		
Bonos de Tesorería	-	-	-	-	-	Deudas con entidades de crédito	6	38.767	58.612		
Deuda subordinada	-	-	-	-	-	Préstamo subordinado		38.767	58.612		
Créditos AAPP	-	-	-	-	-	Crédito línea de liquidez		-	-		
Préstamo Consumo	-	-	-	-	-	Otras deudas con entidades de crédito		-	-		
Préstamo automoción	-	-	-	-	-	Correcciones de valor por repercusión de pérdidas (-)		-	-		
Cuotas de Arrendamiento financiero (leasing)	421.315	-	684.329	-	684.329	Intereses y gastos devengados no vencidos		-	-		
Cuentas a cobrar	-	-	-	-	-	Ajustes por operaciones de cobertura		-	-		
Derechos de crédito futuros	-	-	-	-	-	Derivados		-	-		
Bonos de titulación	-	-	-	-	-	Derivados de cobertura		-	-		
Cédulas internacionalización	-	-	-	-	-	Derivados de negociación		-	-		
Otros	-	-	-	-	-	Correcciones de valor por repercusión de pérdidas (-)		-	-		
Intereses y gastos devengados no vencidos	-	-	-	-	-	Otros pasivos financieros		-	-		
Activos dudosos -principal-	1.102	-	2.998	-	2.998	Garantías financieras		-	-		
Activos dudosos -intereses-	-	-	-	-	-	Otros		-	-		
Correcciones de valor por deterioro de activos (-)	(663)	-	(1.888)	-	(1.888)	Correcciones de valor por repercusión de pérdidas (-)		-	-		
Ajustes por operaciones de cobertura	-	-	-	-	-	<b>Pasivos por impuesto diferido</b>		<b>237.884</b>	<b>351.337</b>		
Derivados	-	-	-	-	-	<b>PASIVO CORRIENTE</b>		<b>237.884</b>	<b>351.337</b>		
Derivados de cobertura	-	-	-	-	-	<b>Pasivos vinculados con activos no corrientes mantenidos para la venta</b>		-	-		
Derivados de negociación	-	-	-	-	-	<b>Provisiones a corto plazo</b>		-	-		
Otros activos financieros	-	-	-	-	-	Provisión garantías financieras		-	-		
Valores representativos de deuda	-	-	-	-	-	Provisión por margen de intermediación		-	-		
Instrumentos de patrimonio	-	-	-	-	-	Otras provisiones		-	-		
Garantías financieras	-	-	-	-	-	<b>Pasivos financieros a corto plazo</b>		<b>237.010</b>	<b>350.210</b>		
Otros	-	-	-	-	-	Obligaciones y otros valores emitidos	7	236.809	349.846		
Correcciones de valor por deterioro de activos (-)	-	-	-	-	-	Series no subordinadas		236.616	349.580		
<b>Activos por impuesto diferido</b>		-	-	-	-	Series subordinadas		-	-		
<b>Otros activos no corrientes</b>		-	-	-	-	Correcciones de valor por repercusión de pérdidas (-)		-	-		
		-	-	-	-	Intereses y gastos devengados no vencidos		193	266		
		-	-	-	-	Intereses vencidos e impagados		-	-		
<b>ACTIVO CORRIENTE</b>		<b>306.594</b>	<b>453.050</b>	<b>306.594</b>	<b>453.050</b>	Ajustes por operaciones de cobertura	6	198	357		
<b>Activos no corrientes mantenidos para la venta</b>		-	-	-	-	Deudas con entidades de crédito		133	266		
<b>Activos financieros a corto plazo</b>		<b>237.258</b>	<b>350.929</b>	<b>237.203</b>	<b>350.929</b>	Préstamo subordinado		-	-		
Activos titulizados	4	237.203	350.929	237.203	350.929	Crédito línea de liquidez dispuesta		-	-		
Participaciones hipotecarias	-	-	-	-	-	Otras deudas con entidades de crédito		-	-		
Certificados de transmisión hipotecaria	-	-	-	-	-	Correcciones de valor por repercusión de pérdidas (-)		-	-		
Préstamos hipotecarios	-	-	-	-	-	Intereses y gastos devengados no vencidos		65	90		
Cédulas hipotecarias	-	-	-	-	-	Intereses vencidos e impagados		-	-		
Préstamos a promotores	-	-	-	-	-	Ajustes por operaciones de cobertura		-	-		
Préstamos a PYMES	-	-	-	-	-	Derivados		-	-		
Préstamos a empresas	-	-	-	-	-	Derivados de cobertura		-	-		
Préstamos Corporativos	-	-	-	-	-	Derivados de negociación		-	-		
Cédulas territoriales	-	-	-	-	-	Correcciones de valor por repercusión de pérdidas (-)		-	-		
Bonos de Tesorería	-	-	-	-	-	Otros pasivos financieros		3	7		
Deuda subordinada	-	-	-	-	-	Acreedores y otras cuentas a pagar	8	3	7		
Créditos AAPP	-	-	-	-	-	Garantías financieras		-	-		
Préstamo Consumo	-	-	-	-	-	Otros		-	-		
Préstamo automoción	-	-	-	-	-	Correcciones de valor por repercusión de pérdidas (-)		-	-		
Cuotas de Arrendamiento financiero (leasing)	236.723	-	349.723	-	349.723	<b>Ajustes por periodificaciones</b>	5	<b>874</b>	<b>1.127</b>		
Cuentas a cobrar	-	-	-	-	-	Comisiones		874	1.127		
Derechos de crédito futuros	-	-	-	-	-	Comisión sociedad gestora	1	7	10		
Bonos de titulación	-	-	-	-	-	Comisión administrador	1	2	3		
Cédulas internacionalización	-	-	-	-	-	Comisión agente financiero/pagos		-	-		
Otros	-	-	-	-	-	Comisión variable		865	1.114		
Intereses y gastos devengados no vencidos	(98)	-	(212)	-	(212)	Otras comisiones del cedente		-	-		
Intereses vencidos e impagados	5	-	9	-	9	Correcciones de valor por repercusión de pérdidas (-)		-	-		
Activo dudoso -principal-	1.435	-	3.789	-	3.789	Otras comisiones		-	-		
Activos dudosos -intereses-	6	-	15	-	15	<b>AJUSTES REPERCUTIDOS EN BALANCE DE INGRESOS Y GASTOS RECONOCIDOS</b>		-	-		
Correcciones de valor por deterioro de activos (-)	(868)	-	(2.395)	-	(2.395)	Activos financieros disponibles para la venta		-	-		
Ajustes por operaciones de cobertura	-	-	-	-	-	Coberturas de flujos de efectivo		-	-		
Derivados	-	-	-	-	-	Otros ingresos/ganancias y gastos/pérdidas reconocidos		-	-		
Derivados de cobertura	-	-	-	-	-			-	-		
Derivados de negociación	-	-	-	-	-			-	-		
Otros activos financieros	55	-	-	-	-			-	-		
Valores representativos de deuda	-	-	-	-	-			-	-		
Instrumentos de patrimonio	-	-	-	-	-			-	-		
Deudores y otras cuentas a cobrar	55	-	-	-	-			-	-		
Garantías financieras	-	-	-	-	-			-	-		
Otros	-	-	-	-	-			-	-		
Correcciones de valor por deterioro de activos (-)	-	-	-	-	-			-	-		
<b>Ajustes por periodificaciones</b>		-	-	-	-			-	-		
Comisiones		-	-	-	-			-	-		
Otros		-	-	-	-			-	-		
<b>Efectivo y otros activos líquidos equivalentes</b>	5,6	<b>69.336</b>	<b>102.122</b>	<b>69.336</b>	<b>102.122</b>			-	-		
Tesorería		69.336	102.122		102.122			-	-		
Otros activos líquidos equivalentes		-	-		-			-	-		
<b>TOTAL ACTIVO</b>		<b>728.348</b>	<b>1.138.489</b>	<b>728.348</b>	<b>1.138.489</b>	<b>TOTAL PASIVO</b>		<b>728.348</b>	<b>1.138.489</b>		

(\*) Se presenta, única y exclusivamente, a efectos comparativos.

Las Notas 1 a 11, y los Anexos descritos en la Memoria adjunta forman parte integrante del balance a 31 de diciembre de 2021.



**CAIXABANK LEASINGS 3, FONDO DE TITULIZACIÓN**  
**CUENTA DE PÉRDIDAS Y GANANCIAS CORRESPONDIENTE A LOS EJERCICIOS TERMINADOS**  
**EL 31 DE DICIEMBRE DE 2021 Y 2021**  
(Miles de Euros)

	Nota	Ejercicio 2021	Ejercicio 2020(*)
<b>Intereses y rendimientos asimilados</b>		<b>16.328</b>	<b>24.515</b>
Activos titulizados	4	16.328	24.515
Otros activos financieros		-	-
<b>Intereses y cargas asimilados</b>		<b>(10.176)</b>	<b>(15.277)</b>
Obligaciones y otros valores emitidos	7	(7.635)	(11.069)
Deudas con entidades de crédito	6	(2.541)	(4.208)
Otros pasivos financieros		-	-
<b>Resultados de operaciones de cobertura de flujos de efectivo (neto)</b>		-	-
<b>MARGEN DE INTERESES</b>		<b>6.152</b>	<b>9.238</b>
<b>Resultado de operaciones financieras (neto)</b>		-	-
Resultados de derivados de negociación		-	-
Otros ajustes de valoración en carteras a VR con cambios en PyG		-	-
Activos financieros disponibles para la venta		-	-
Otros		-	-
<b>Diferencias de cambio (neto)</b>		-	-
<b>Otros ingresos de explotación</b>		-	-
<b>Otros gastos de explotación</b>		<b>(6.004)</b>	<b>(4.166)</b>
Servicios exteriores		(64)	(64)
Servicios de profesionales independientes	9	(64)	(64)
Servicios bancarios y similares		-	-
Publicidad y propaganda		-	-
Otros servicios		-	-
Tributos		-	-
Otros gastos de gestión corriente	5	(5.940)	(4.102)
Comisión de Sociedad gestora	1	(279)	(417)
Comisión administración	1	(83)	(126)
Comisión del agente financiero/pagos		(20)	(20)
Comisión variable		(5.558)	(3.539)
Otras comisiones del cedente		-	-
Otros gastos		-	-
<b>Deterioro de activos financieros (neto)</b>	4	<b>(148)</b>	<b>(5.072)</b>
Deterioro neto de activos titulizados		(148)	(5.072)
Deterioro neto de otros activos financieros		-	-
<b>Dotaciones a provisiones (neto)</b>		-	-
Dotación provisión por garantías financieras		-	-
Dotación provisión por margen de intermediación		-	-
Dotación otras provisiones		-	-
<b>Ganancias (pérdidas) de activos no corrientes en venta</b>		-	-
<b>Repercusión de pérdidas (ganancias)</b>		-	-
<b>RESULTADO ANTES DE IMPUESTOS</b>		-	-
Impuesto sobre beneficios	10	-	-
<b>RESULTADO DEL EJERCICIO</b>		-	-

(\*) Se presenta, única y exclusivamente, a efectos comparativos.

Las Notas 1 a 11, y los Anexos descritos en la Memoria adjunta forman parte integrante de la cuenta de pérdidas y ganancias del ejercicio 2021.

**CAIXABANK LEASINGS 3, FONDO DE TITULIZACIÓN**  
**ESTADO DE FLUJO DE EFECTIVO CORRESPONDIENTES A LOS EJERCICIOS TERMINADOS**  
**EL 31 DE DICIEMBRE DE 2021 Y 2020**  
(Miles de Euros)

	Nota	Ejercicio 2021	Ejercicio 2020(*)
<b>FLUJOS DE EFECTIVO ACTIVIDADES DE EXPLOTACIÓN</b>		<b>(296)</b>	<b>4.417</b>
<b>Flujo de caja neto por intereses de las operaciones</b>		<b>5.966</b>	<b>8.834</b>
Intereses cobrados de los activos titulizados	4	16.239	24.370
Intereses pagados por las obligaciones y otros valores emitidos	7	(7.708)	(11.255)
Cobros por operaciones de derivados de cobertura		-	-
Pagos por operaciones de derivados de cobertura		-	-
Intereses cobrados de otros activos financieros		-	-
Intereses pagados por deudas con entidades de crédito	6	(2.565)	(4.281)
Otros intereses cobrados/pagados (neto)		-	-
<b>Comisiones y gastos por servicios financieros pagados</b>	<b>5</b>	<b>(6.193)</b>	<b>(4.325)</b>
Comisión sociedad gestora		(282)	(424)
Comisión administrador		(84)	(128)
Comisión agente financiero/pagos		(20)	(20)
Comisión variable		(5.807)	(3.753)
Otras comisiones		-	-
<b>Otros flujos de caja provenientes de actividades de explotación</b>	<b>9</b>	<b>(69)</b>	<b>(92)</b>
Pagos por garantías financieras		-	-
Cobros por garantías financieras		-	-
Pagos por operaciones de derivados de negociación		-	-
Cobros por operaciones de derivados de negociación		-	-
Otros pagos de explotación		(69)	(92)
Otros cobros de explotación		-	-
<b>FLUJOS DE EFECTIVO ACTIVIDADES INVERSIÓN/FINANCIACIÓN</b>		<b>(32.490)</b>	<b>(44.566)</b>
<b>Flujos de caja netos por emisión de valores de titulización</b>	<b>7</b>	<b>-</b>	<b>-</b>
<b>Flujos de caja por adquisición de activos financieros</b>	<b>4</b>	<b>-</b>	<b>-</b>
<b>Flujos de caja netos por amortizaciones y procedentes de otros activos</b>	<b>5</b>	<b>(12.512)</b>	<b>(13.108)</b>
Cobros por amortización ordinaria de activos titulizados		334.778	450.521
Cobros por amortización anticipada de activos titulizados		37.718	39.079
Cobros por amortización previamente impagada de activos titulizados		3.579	-
Cobros por amortización de activos previamente clasificados como fallidos		1.220	164
Cobros netos procedentes de activos recibidos por ejecución de garantías		-	-
Pagos por amortización de obligaciones y otros valores emitidos		(389.807)	(502.872)
<b>Otros flujos provenientes de operaciones del Fondo</b>	<b>6</b>	<b>(19.978)</b>	<b>(31.458)</b>
Cobros por concesión de deudas con entidades de crédito		-	-
Pagos por amortización deudas con entidades de crédito		(19.978)	(31.458)
Pagos a Administraciones Públicas		-	-
Otros cobros y pagos		-	-
<b>INCREMENTO(+) DISMINUCIÓN(-) DE EFECTIVO O EQUIVALENTES</b>		<b>(32.786)</b>	<b>(40.149)</b>
<b>Efectivo o equivalentes al comienzo del periodo</b>		<b>102.122</b>	<b>142.270</b>
<b>Efectivo o equivalentes al final del periodo</b>	<b>5,6</b>	<b>69.336</b>	<b>102.122</b>

(\*) Se presenta, única y exclusivamente, a efectos comparativos.  
Las Notas 1 a 11, y los Anexos descritos en la Memoria adjunta forman parte integrante del estado de flujos de efectivo del ejercicio 2021.

**CAIXABANK LEASINGS 3, FONDO DE TITULIZACIÓN**  
**ESTADO DE INGRESOS Y GASTOS RECONOCIDOS CORRESPONDIENTES A LOS TERMINADOS**  
**EL 31 DE DICIEMBRE DE 2021 Y 2020**  
(Miles de Euros)

	Nota	Ejercicio 2021	Ejercicio 2020(*)
<b>Activos financieros disponibles para la venta</b>			
Ganancias (pérdidas) por valoración		-	-
Importe bruto de las ganancias (pérdidas) por valoración		-	-
Efecto fiscal		-	-
Importes transferidos a la cuenta de pérdidas y ganancias		-	-
Otras reclasificaciones		-	-
Importes repercutidos a la cuenta de pasivo en el periodo		-	-
<b>Total ingresos y gastos reconocidos por activos financieros disponibles para la venta</b>		-	-
<b>Cobertura de los flujos de efectivo</b>			
Ganancias (pérdidas) por valoración		-	-
Importe bruto de las ganancias (pérdidas) por valoración		-	-
Efecto fiscal		-	-
Importes transferidos a la cuenta de pérdidas y ganancias		-	-
Otras reclasificaciones		-	-
Importes repercutidos a la cuenta de pasivo en el periodo		-	-
<b>Total ingresos y gastos reconocidos por coberturas contables</b>		-	-
<b>Otros ingresos/ganancias y gastos/pérdidas reconocidos</b>			
Importe de otros ingresos/ganancias y gastos/pérdidas reconocidos directamente en el balance en el periodo		-	-
Importe bruto de las ganancias (pérdidas) por valoración		-	-
Efecto fiscal		-	-
Importes transferidos a la cuenta de pérdidas y ganancias		-	-
Importes repercutidos a la cuenta de pasivo en el periodo		-	-
<b>Total ingresos y gastos reconocidos por otros ingresos/ganancias</b>		-	-
<b>TOTAL DE INGRESOS Y GASTOS RECONOCIDOS</b>		-	-

(\*) Se presenta, única y exclusivamente, a efectos comparativos.  
Las Notas 1 a 11, y los Anexos descritos en la Memoria adjunta forman parte integrante del estado de ingresos y gastos reconocidos del ejercicio 2021

## **CAIXABANK LEASINGS 3, Fondo de Titulización**

Memoria correspondiente al  
ejercicio anual terminado el  
31 de diciembre de 2021

### **1. Reseña del Fondo**

CAIXABANK LEASINGS 3, Fondo de Titulización (en adelante, “el Fondo”) se constituyó, mediante Escritura Pública de fecha 20 de junio de 2019, con carácter de Fondo cerrado, y se rige por la ley 5/2015, de 27 de abril, de fomento de la financiación empresarial. La función del Fondo consiste en la adquisición de Activos Titulizados derivados de contratos de arrendamiento financiero para la cesión y disfrute de bienes muebles – véase Nota 4 – (en adelante, “los Activos Titulizados”), y en la emisión de dos series de bonos de titulización, por un importe total de 1.830.000 miles de euros, (véase Nota 7). El desembolso de los Activos Titulizados, así como el de los bonos de titulización, se produjo el 28 de junio de 2019, fecha en la que comenzaron a devengarse los ingresos y gastos del Fondo. El fondo presenta un número NIF V-88383393, CNAE 6430 y Código LEI 959800U7ERNWGUBPYG17

El Fondo carece de personalidad jurídica y es gestionado por CaixaBank Titulización, S.G.F.T., S.A.U., (anteriormente denominada Gesticaixa, Sociedad Gestora de Fondos de Titulización, S.A.), (en adelante la Sociedad Gestora), integrada en el Grupo CaixaBank, con domicilio social en Madrid, Paseo de la Castellana 51.

La comisión de gestión que se paga a la Sociedad Gestora está compuesta por una parte fija inicial de 70 miles de euros pagada en la fecha de desembolso y una parte variable periódica que se devengará trimestralmente calculada como el 0,03% anual del valor de los bonos de titulización pendientes de amortización a la fecha anterior a la de pago de dichos bonos con un mínimo de 25 miles de euros actualizado por el IPC. El importe devengado por este concepto, durante el ejercicio 2021, ha ascendido a 279 miles de euros (417 miles de euros en el ejercicio 2020).

La gestión y administración de los Activos Titulizados corresponde a la sociedad cedente de los mismos, CaixaBank, S.A. (en adelante CaixaBank o el Banco, indistintamente). El Banco no asume ninguna responsabilidad por el impago de dichos préstamos, obteniendo por dicha gestión una contraprestación anual (pagadera trimestralmente los días 19 de marzo, 19 de junio, 19 de septiembre y 19 de diciembre de cada año o el siguiente día laborable) calculada en base al 0,01% anual del Saldo Vivo Pendiente de los Activos en la Fecha de Determinación del Fondo inmediatamente anterior a la Fecha de Pago en curso. El importe de la mencionada contraprestación ha ascendido a 83 miles de euros durante el ejercicio 2021 (126 miles de euros en el ejercicio 2020). Asimismo, el Banco obtendrá una cantidad variable y subordinada que se devengará trimestralmente igual a la diferencia entre los ingresos y gastos del Fondo. En el caso de que dicho margen de intermediación fuese negativo, se repercutirá de acuerdo a lo indicado en la Nota 3-g.

La entidad depositaria de los Activos Titulizados es CaixaBank,S.A.

El Fondo tributa en el régimen general del Impuesto sobre Sociedades de acuerdo con lo dispuesto por el Real Decreto Legislativo de 4/2004, de 5 de marzo, por el que se aprueba el Texto Refundido de la Ley del Impuesto sobre Sociedades, modificado posteriormente por la Ley 35/2006, de 28 de noviembre. En este sentido, la Ley 27/2014, de 27 de noviembre, del Impuesto sobre Sociedades establece, entre otros aspectos, la reducción en dos años del tipo de gravamen general del Impuesto sobre Sociedades, de forma que dicho tipo quedará establecido, para los periodos impositivos que comiencen a partir del 1 de enero de 2016, en el 25%. La normativa fiscal vigente excluye explícitamente a los Fondos de Titulización de la obligación de que les sea practicada alguna retención legal sobre los intereses devengados por los Activos Titulizados.

En referencia al Estado S.06 – Notas Explicativas, anexo a la Memoria Anual, durante el ejercicio 2021 y hasta la fecha de formulación no se han producido cambios significativos en el fondo.

## **2. Bases de presentación de las cuentas anuales**

Con fecha 1 de mayo de 2016 entró en vigor la Circular 2/2016, de 20 de abril, de la Comisión Nacional del Mercado de Valores, sobre normas contables, cuentas anuales, estados financieros públicos y estados reservados de información estadística de los fondos de titulización, que desarrolla el contenido, forma y demás condiciones de elaboración y publicación de las obligaciones de información financiera y contable que establece la Ley 5/2015, de 27 de abril, derogando la Circular 2/2009 de 25 de marzo de la Comisión Nacional del Mercado de Valores.

### ***a) Imagen fiel***

Las cuentas anuales comprenden el balance, la cuenta de pérdidas y ganancias, el estado de ingresos y gastos reconocidos, el estado de flujos de efectivo y la memoria, de la que forman parte los estados financieros públicos S.05.1, S.05.2, S.05.3, S.05.5 y el apartado correspondiente a las notas explicativas del estado S.06, adjuntos en el Anexo. Las cuentas anuales se han preparado a partir de los registros contables que del Fondo mantiene su Sociedad Gestora y se presentan de acuerdo con el marco normativo de información financiera que resulta de aplicación al Fondo que es establecido en la Circular 2/2016, de 20 de abril, de la Comisión Nacional del Mercado de Valores y, en su caso, el Código de Comercio, el Plan General de Contabilidad aprobado por el Real Decreto 1514/2007, de 16 de noviembre, las normas de obligado cumplimiento aprobadas por el ICAC y el resto de normativa contable española que resulte de aplicación de forma que muestran la imagen fiel de la situación financiera del Fondo al 31 de diciembre de 2021 y de los resultados de sus operaciones y de los flujos de efectivo que se han generado durante el ejercicio terminado en esa fecha.

Las cuentas anuales del Fondo, han sido formuladas y aprobadas por los Administradores de su Sociedad Gestora, en su reunión celebrada el 31 de marzo de 2022.

Considerando la magnitud de las cifras que aparecen en estas cuentas anuales, los Administradores de la Sociedad Gestora del Fondo han formulado las mismas incluyendo los valores expresados en miles de euros. Como consecuencia de ello, pueden existir diferencias por el redondeo de saldos, que en ningún caso son significativos.

### ***b) Principios contables no obligatorios aplicados***

Los Administradores de la Sociedad Gestora del Fondo han formulado estas cuentas anuales teniendo en consideración los principios contables y las normas contables de aplicación obligatoria que tienen un efecto significativo en las mismas. No existe ningún principio contable o criterio de valoración que, siendo obligatorio y teniendo un efecto significativo, haya dejado de aplicarse. Adicionalmente, no se han aplicado principios contables no obligatorios.

### ***c) Aspectos críticos de la valoración y estimación de la incertidumbre***

Los resultados son sensibles a los principios y políticas contables, criterios de valoración y estimaciones seguidos por los Administradores de la Sociedad Gestora del Fondo para la elaboración de las cuentas anuales. Los principales principios y políticas contables y criterios de valoración se indican en la Nota 3.

En la elaboración de las cuentas anuales del Fondo se han utilizado, ocasionalmente, estimaciones realizadas por los Administradores de su Sociedad Gestora para cuantificar algunos de los activos, pasivos, ingresos y gastos que figuran registrados en ellas. Básicamente, estas estimaciones se refieren a la evaluación de posibles pérdidas por deterioro que, en su caso, puedan tener determinados activos (véanse Notas 3-c y 4) y al valor razonable de determinados instrumentos financieros (véase Nota 3-b). A pesar de que estas estimaciones se han realizado sobre la base de la mejor información disponible al cierre del ejercicio 2021, es posible que acontecimientos que puedan tener lugar en el futuro obliguen a modificarlas (al alza o a la baja) en los próximos ejercicios, lo que se realizaría, en su caso, de forma prospectiva, de acuerdo con la normativa contable en vigor.

**d) Comparación de la información**

Los Administradores de la Sociedad Gestora del Fondo presentan, a efectos comparativos, con cada una de las cifras que se desglosan en las presentes cuentas anuales, además de las cifras del ejercicio 2021, las correspondientes al ejercicio anterior, tal y como se establece en el apartado 7 de la Norma 28ª de la Circular 2/2016, de 20 de abril, por lo que, la información contenida en esta Memoria referida al ejercicio 2020 se presenta, exclusivamente, a efectos comparativos con la información relativa al ejercicio 2021.

**e) Agrupación de partidas**

Determinadas partidas del balance, de la cuenta de pérdidas y ganancias, del estado de flujos de efectivo y del estado de ingresos y gastos reconocidos se presentan de forma agrupada para facilitar su comprensión, si bien, en determinados casos se ha incluido la información desagregada en las correspondientes notas de la memoria.

**f) Corrección de errores**

En la elaboración de estas cuentas anuales no se ha puesto de manifiesto ningún error significativo que haya supuesto la reexpresión de los importes incluidos en las cuentas anuales del ejercicio 2020.

**g) Cambios de criterios contables**

Durante el ejercicio 2021 no se han producido cambios de criterios contables significativos respecto a los aplicados en el ejercicio 2020.

**h) Impacto medioambiental**

Dada la actividad a la que se dedica el Fondo, éste no tiene responsabilidades, gastos, activos, ni provisiones o contingencias de carácter medioambiental que pudieran ser significativos en relación con la situación financiera y los resultados del mismo. Por este motivo, no se incluyen desgloses específicos en la presente memoria respecto a información de cuestiones medioambientales.

**i) Empresa en funcionamiento**

Los Administradores han considerado que la gestión del Fondo continuará en un futuro previsible, por lo que la aplicación de los principios y criterios contables no tiene el propósito de determinar el valor del Fondo a efectos de su transmisión global o parcial, ni el importe resultante en caso de su liquidación total. Asimismo, dada la naturaleza de los activos y pasivos del Fondo, no se espera que se produzcan diferencias significativas cuando se efectúe la liquidación de los mismos.

**j) Hechos posteriores**

El conflicto entre Rusia y Ucrania está provocando, entre otros efectos, un incremento del precio de determinadas materias primas y del coste de la energía, así como la activación de sanciones, embargos y restricciones hacia Rusia que afectan a la economía en general y a empresas con operaciones con y en Rusia específicamente. La medida en la que este conflicto bélico impactará en el negocio del Fondo, dependerá del desarrollo de acontecimientos futuros que no se pueden predecir fiablemente a la fecha de formulación de las presentes cuentas anuales. El Fondo no cuenta con exposiciones directas relevantes en empresas con actividad en estos países, y a pesar de la incertidumbre existente, los Administradores de la Sociedad Gestora no esperan que esta situación pueda afectar de manera significativa a la situación financiera.

Con posterioridad al cierre del ejercicio 2021, y hasta la formulación de estas cuentas anuales, no se ha producido ningún hecho significativo que no se haya descrito en la Nota 2 "Bases de presentación de las cuentas anuales" de las cuentas anuales adjuntas.

### **3. Normas de registro y valoración**

En la elaboración de las cuentas anuales del Fondo, correspondientes al ejercicio 2021, se han aplicado los siguientes principios, políticas contables y criterios de valoración, de acuerdo con lo establecido en la Circular 2/2016, de 20 de abril y sus modificaciones posteriores:

#### ***a) Definición y clasificación de los instrumentos financieros a efectos de su presentación y valoración***

##### *i. Definición*

Un “instrumento financiero” es un contrato que da lugar a un activo financiero en una entidad y, simultáneamente, a un pasivo financiero o instrumento de capital en otra entidad.

##### *ii. Clasificación de activos y pasivos – Corriente/No corriente*

Son activos y pasivos corrientes aquellos elementos cuyo vencimiento total o parcial, o realización se estima que se produzca en el plazo máximo de un año desde la fecha de cierre de balance, clasificándose en caso contrario como no corriente.

##### *iii. Clasificación de los activos financieros*

Los activos financieros se desglosan a efectos de su presentación y valoración, en los siguientes epígrafes del balance:

- Efectivo y otros activos líquidos equivalentes: Este epígrafe incluye las cuentas corrientes mantenidas por el Fondo en instituciones financieras, para poder desarrollar su actividad que incluyen, en su caso, el Fondo de Reserva mantenido por el Fondo para hacer frente a sus obligaciones de pago.
- Activos Titulizados: Incluye los activos cedidos al Fondo como consecuencia del proceso de titulización que incluye, cuando corresponda, las cuotas vencidas y no cobradas y se clasifican a efectos de su valoración, como “Préstamos y partidas a cobrar”.
- Otros activos financieros: Recoge, en su caso, la totalidad de los Activos Titulizados y cuentas deudoras que por cualquier concepto, diferente de los anteriores, ostente el Fondo frente a terceros. La totalidad de los deudores se clasifican, a efectos de su valoración, como “Préstamos y partidas a cobrar”.

##### *iv. Clasificación de los pasivos financieros*

Los pasivos financieros se desglosan, a efectos de su presentación y valoración, en los siguientes epígrafes del balance:

- Obligaciones y otros valores emitidos: Incluye, en su caso, las obligaciones, bonos y pagarés emitidos por el Fondo, con el fin de financiar la adquisición de sus activos financieros. Se clasifican, a efectos de su valoración, como “Débitos y partidas a pagar”.
- Deudas con entidades de crédito: Incluye, en su caso, las deudas contraídas con entidades de crédito, con el fin de financiar su actividad y se clasifican a efectos de valoración, como “Débitos y partidas a pagar”.
- Otros pasivos financieros: Recoge, en su caso, la totalidad de las cuentas a pagar y débitos, que no deban ser clasificados en otros epígrafes. Se clasifican, a efectos de su valoración, como “Débitos y partidas a pagar”.

## **b) Reconocimiento y valoración de los activos y pasivos financieros**

### *i. Reconocimiento y valoración de los activos financieros*

Los activos financieros clasificados, a efectos de su valoración, como “Préstamos y partidas a cobrar” se valoran, inicialmente, por su “valor razonable” (que salvo evidencia en contrario será el precio de la transacción), incluyendo los costes de transacción directamente atribuibles a la operación. Posteriormente, dichos activos se valoran por su coste amortizado, contabilizándose los intereses devengados en el epígrafe “Intereses y rendimientos asimilados” de la cuenta de pérdidas y ganancias mediante el método del tipo de interés efectivo. No obstante, aquellas partidas cuyo importe se espera cobrar en un plazo inferior a tres meses se valoran a su valor nominal siempre y cuando el efecto de no actualizar los flujos de efectivo sea totalmente inmaterial. En estos casos no se registrarán ingresos o gastos por los intereses devengados.

### *ii. Reconocimiento y valoración de los pasivos financieros*

Los pasivos financieros clasificados, a efectos de su valoración, como “Débitos y partidas a pagar”, se valoran, inicialmente, por su “valor razonable” (que salvo evidencia en contrario será el precio de la transacción) incluyendo los costes de transacción directamente atribuibles a la operación. Posteriormente, dichos pasivos se valoran por su coste amortizado, contabilizándose los intereses devengados en el epígrafe “Intereses y cargas asimilados” de la cuenta de pérdidas y ganancias mediante el método del tipo de interés efectivo. No obstante, aquellas partidas cuyo importe se espera pagar en un plazo inferior a tres meses se valoran a su valor nominal siempre y cuando el efecto de no actualizar los flujos de efectivo sea totalmente inmaterial. En estos casos no se registrarán ingresos o gastos por los intereses devengados.

Se considerarán, en su caso, costes directamente atribuibles a las emisiones los costes de dirección y aseguramiento de la emisión, la comisión inicial de la Sociedad Gestora, si las hubiere, las tasas del Órgano Regulador, los costes de registro de los folletos de emisión y los costes derivados de la admisión a negociación de los valores emitidos, entre otros.

Dada la naturaleza, composición y registro de los activos y pasivos financieros del Fondo y que, en su caso, los vencimientos de los activos y pasivos a tipo fijo son residuales y sus desviaciones con los tipos de interés de mercado no son relevantes, y teniendo en consideración las correcciones valorativas registradas sobre los activos y pasivos financieros del Fondo se estima que su valor razonable al 31 de diciembre de 2021 no difiere significativamente de su correspondiente valor en libros.

### *iii. Registro de resultados*

Como norma general, las variaciones en el valor razonable de los activos y pasivos financieros se registran con contrapartida en la cuenta de pérdidas y ganancias; diferenciando entre las que tienen su origen en el devengo de intereses y las que correspondan a otras causas, que se registran, por su importe neto, en el capítulo “Resultados de operaciones financieras (neto)” de dicha cuenta de pérdidas y ganancias.

El reconocimiento en la cuenta de pérdidas y ganancias de devengo de intereses se interrumpe para todos los instrumentos de deuda calificados individualmente como deteriorados.



**c) Deterioro del valor de los activos financieros**

*i. Definición*

Un activo financiero se considera deteriorado (y, consecuentemente, se corrige su valor en libros para reflejar el efecto de su deterioro) cuando existe una evidencia objetiva de que se ha producido un evento, o el efecto combinado de varios de ellos, que dan lugar a un impacto negativo en los flujos de efectivo futuros que se estimaron en el momento de formalizarse la transacción.

En la estimación de los flujos de efectivo futuros de instrumentos que cuenten con garantías reales, siempre que éstas se hayan considerado en la cesión del instrumento o figuren en la información facilitada a los titulares de los pasivos emitidos por el Fondo, se tendrán en cuenta los flujos que se obtendrían de su realización menos el importe de los costes necesarios para su obtención y posterior venta.

Como criterio general, la corrección del valor en libros de los instrumentos financieros, por causa de su deterioro, se efectúa con cargo a la cuenta de pérdidas y ganancias del periodo en el que tal deterioro se manifiesta, utilizando una contrapartida compensadora para corregir el valor de los activos. Las recuperaciones de las pérdidas por deterioro previamente registradas, en caso de producirse, se reconocen en la cuenta de pérdidas y ganancias del periodo en el que el deterioro deja de existir o se reduce y tendrán como límite el valor en libros del instrumento financiero que estaría reconocido en la fecha de reversión si no se hubiese registrado el deterioro del valor.

Cuando se considera remota la recuperación de cualquier importe registrado (o cuando lleve 12 meses con saldos impagados indistintamente), éste se da de baja del balance, sin perjuicio de las actuaciones que pueda llevar a cabo el Fondo para intentar conseguir su cobro mientras no se hayan extinguido definitivamente sus derechos; sea por prescripción, condonación u otras causas.

De acuerdo con lo previsto en la Circular 2/2016 de la Comisión Nacional del Mercado de Valores y sus modificaciones posteriores, en el cálculo de las pérdidas por deterioro de un grupo de activos financieros se podrán utilizar modelos basados en métodos estadísticos. No obstante, el importe de la provisión que resulte de la aplicación de modelos estadísticos, no podrá ser inferior al que se obtenga de la aplicación para los activos dudosos de los porcentajes mínimos de cobertura por calendario de morosidad que se indican en dicha Circular, que calculan las pérdidas por deterioro en función del tiempo transcurrido desde el vencimiento de la primera cuota o plazo que permanezca impagado de una misma operación y aplicando una determinada ponderación sobre el valor de tasación para las operaciones con garantía inmobiliaria. En este sentido, la Sociedad Gestora del Fondo considera que la metodología más representativa para la estimación del deterioro de valor de los activos financieros del Fondo, teniendo en cuenta las características de dichos activos, es la basada en los modelos internos estadísticos desarrollados por el Grupo CaixaBank para el cálculo de pérdidas esperadas por riesgo de crédito.

*ii. Instrumentos de deuda valorados a su coste amortizado*

El importe de las pérdidas por deterioro experimentadas por estos instrumentos coincide con la diferencia entre sus respectivos valores en libros y los valores actuales de sus flujos de efectivo futuros previstos, y se presentan minorando los saldos de los activos que corrigen.

El proceso de evaluación de las posibles pérdidas por deterioro de estos activos se lleva a cabo individualmente para todos los instrumentos de deuda.

**d) Periodificaciones (activo y pasivo)**

En el caso del activo, corresponden, en su caso, a las comisiones pagadas por anticipado en concepto de gestión del Fondo y de administración de los activos o de los bonos emitidos que están pendientes del devengo.

En el caso del pasivo, corresponden, en su caso, a las comisiones de gestión del Fondo y de administración de los activos titulizados o de los bonos emitidos, así como la remuneración variable correspondiente a la Entidad Cedente, devengadas y que se encuentran pendientes de pago a dicha fecha.

Asimismo, estos epígrafes del balance incluirán, en su caso, gastos e ingresos de diversa naturaleza devengados en el periodo y pendientes de pago o cobro, respectivamente.

**e) Reconocimiento de ingresos y gastos**

Seguidamente se resumen los criterios más significativos utilizados por el Fondo, para el reconocimiento de sus ingresos y gastos:

*i. Ingresos y gastos por intereses*

Con carácter general, los ingresos y gastos por intereses se reconocen contablemente en los capítulos "Intereses y rendimientos asimilados" e "Intereses y cargas asimilados" de la cuenta de pérdidas y ganancias, respectivamente, en función de su periodo de devengo, por aplicación del método del tipo de interés efectivo, a excepción de los intereses correspondientes a inversiones dudosas, morosas o en litigio, que se registran en el momento efectivo del cobro.

*ii. Ingresos y gastos no financieros*

Se reconocen contablemente de acuerdo con el criterio de devengo.

*iii. Comisiones, honorarios y conceptos asimilados*

Estos ingresos y gastos se reconocen en la cuenta de pérdidas y ganancias con criterios distintos, según sea su naturaleza. Los más significativos son:

- Los que tienen su origen en transacciones o servicios, tales como los prestados por la Sociedad Gestora, que se prolongan en el tiempo, se difieren durante la vida de tales transacciones o servicios.
- Los que surgen en la prestación de un servicio que se ejecuta en un acto singular, se reconocen cuando se realiza el acto singular que los origina.
- Las comisiones variables vinculadas al servicio de intermediación financiera por parte de la Entidad Cedente se describen en el apartado g. de esta Nota.

**f) Remuneración variable**

La remuneración variable como consecuencia de la intermediación financiera se determina como la diferencia positiva, si la hubiese, entre los ingresos y los gastos devengados por el Fondo de acuerdo al cierre de su contabilidad y que incluyen, entre otros, las pérdidas por deterioro y sus reversiones y cualquier otro rendimiento o retribución devengado en el periodo, distinto de esta remuneración variable a percibir por la Entidad Cedente, u otro beneficiario, de acuerdo con la documentación constitutiva del Fondo. Se exceptúan de dicha diferencia la propia remuneración variable y el gasto por impuesto sobre beneficios, en su caso.

Cuando la diferencia obtenida entre los ingresos y gastos devengados sea positiva, se utilizará en primer lugar, para detraer, en su caso, las pérdidas de periodos anteriores que hubiesen sido repercutidas a los pasivos del Fondo. Si tras la detracción, continúan existiendo pasivos corregidos por imputación de pérdidas, no se procederá a registrar remuneración variable alguna. En consecuencia, sólo se producirá el devengo y registro de la remuneración variable cuando no existan pasivos corregidos por imputación de pérdidas.

**g) Repercusión de pérdidas**

Cuando la diferencia obtenida entre los ingresos y gastos devengados, conforme al punto anterior, sea negativa, se repercute a los pasivos emitidos por el Fondo, a través de la cuenta correctora de pasivo "Correcciones de valor por repercusión de pérdidas" del pasivo del balance, registrándose un ingreso en el epígrafe "Repercusión de pérdidas (ganancias)" de la cuenta de pérdidas y ganancias. Dicha repercusión se realiza comenzando por la cuenta de periodificación de la comisión variable, devengada y no liquidada en periodos anteriores, y continuando por el pasivo más subordinado, teniendo en cuenta el orden inverso de prelación de pagos establecido contractualmente para cada fecha de pago.

**h) Impuesto sobre Beneficios**

El Fondo tributa en el régimen general del Impuesto sobre Sociedades de acuerdo con lo dispuesto por el Real Decreto Legislativo de 4/2004, de 5 de marzo, por el que se aprueba el Texto Refundido de la Ley del Impuesto sobre Sociedades, modificado posteriormente por la Ley 35/2006, de 28 de noviembre. En este sentido, la Ley 27/2014, de 27 de noviembre, del Impuesto sobre Sociedades establece, entre otros aspectos, la reducción en dos años del tipo de gravamen general del Impuesto sobre Sociedades, de forma que dicho tipo quedará establecido, para los periodos impositivos que comiencen a partir del 1 de enero de 2016, en el 25%. La normativa fiscal vigente excluye explícitamente a los Fondos de Titulización de la obligación de que les sea practicada alguna retención legal sobre los intereses devengados por los Activos Titulizados.

El gasto o ingreso por impuesto sobre beneficios comprende la parte relativa al gasto o ingreso por el impuesto corriente y la parte correspondiente al gasto o ingreso por el impuesto diferido, en su caso.

Dado que en los ejercicios 2021 y 2020 se han equilibrado los ingresos y los gastos del Fondo, no procede liquidar cuota alguna por el Impuesto sobre Beneficios (véase Nota 10).

El gasto o ingreso por impuesto diferido, en caso de que exista, se corresponde con el reconocimiento y la cancelación de los activos y pasivos por impuesto diferido, que surgen de las diferencias temporarias originadas por la diferente valoración, contable y fiscal, de los activos y pasivos del Fondo. Las diferencias temporarias imponibles dan lugar a pasivos por impuesto diferido, mientras que las diferencias temporarias deducibles y los créditos por deducciones y ventajas fiscales que queden pendientes de aplicar fiscalmente, dan lugar a activos por impuesto diferido. Los activos y pasivos por impuestos diferidos, originados por operaciones con cargos o abonos directos en el capítulo "Ajustes repercutidos en el balance de ingresos y gastos reconocidos" del pasivo del balance, se contabilizan, en su caso, también con contrapartida en dicho capítulo.

La cuantificación y valoración de dichos activos y pasivos se realizará considerando los tipos de gravamen esperados en el momento de su reversión, según la normativa que esté vigente o aprobada y pendiente de publicación en la fecha de cierre del ejercicio, y de acuerdo con la forma en que racionalmente se prevea recuperar o pagar el activo o el pasivo.

Conforme a la normativa reguladora (artículo 15 de la Ley 5/2015) el valor patrimonial del Fondo ha de ser nulo, por lo que los Administradores de la Sociedad Gestora estiman que la liquidación de cualquier diferencia de naturaleza temporaria, tanto activa como pasiva, es remota, con lo que, en función de lo previsto en la normativa contable vigente, no se registran activos ni pasivos diferidos.

**i) Transacciones en moneda extranjera**

La moneda funcional del Fondo es el Euro. Al 31 de diciembre de 2021 y 2020 el Fondo no tenía elementos de activo y de pasivo expresados en moneda extranjera.

**j) Baja del balance de los activos y pasivos financieros**

Los activos financieros se dan de baja del balance cuando se han extinguido los flujos de efectivo que generan o cuando se han transferido sustancialmente a terceros los riesgos y beneficios que llevan implícitos. Asimismo, los activos financieros se dan de baja de balance cuando llevan más de 12 meses en situación de impago. Similarmente, los pasivos financieros solo se dan de baja de dicho balance cuando se han extinguido las obligaciones que generan o cuando se adquieren (bien con la intención de cancelarlos, bien con la intención de recolocarlos de nuevo).

**k) Compensación de saldos**

Se compensan entre sí –y, consecuentemente, se presentan en el balance por su importe neto– los saldos deudores y acreedores con origen en transacciones que, contractualmente o por imperativo de una norma legal, contemplan la posibilidad de compensación; teniendo la intención de liquidarlos por su importe neto o de realizar el activo y proceder al pago del pasivo de forma simultánea y en los que una de las partes contratantes sea una entidad financiera.

**l) Estados de ingresos y gastos reconocidos**

Estos estados recogen los ingresos y gastos generados por el Fondo que, de acuerdo con lo dispuesto en la normativa vigente, han sido registrados directamente en el capítulo “Ajustes repercutidos en balance de ingresos y gastos reconocidos” del pasivo del balance.

Por tanto, en este estado se presentan, en su caso:

- a) Los ingresos y gastos que, según lo requerido por las normas de valoración, deban imputarse directamente al pasivo del balance.
- b) Las transferencias realizadas, en su caso, a la cuenta de pérdidas y ganancias, según lo dispuesto en las normas de valoración adoptadas.
- c) El efecto impositivo correspondiente, en su caso, a los apartados a) y b) anteriores.
- d) El importe neto repercutido en el periodo a las cuentas correspondientes de pasivo, de forma que el total de ingresos y gastos reconocidos sea nulo.

**m) Estados de flujos de efectivo**

En los estados de flujos de efectivo se utilizan las siguientes expresiones:

- Flujos de efectivo: entradas y salidas de dinero en efectivo y de sus equivalentes; entendiendo por éstos las inversiones a corto plazo de gran liquidez y bajo riesgo de alteraciones en su valor.
- Actividades de explotación: son aquellas que constituyen la principal fuente de los ingresos ordinarios del Fondo, así como otras actividades que no pueden ser calificadas como de inversión o de financiación.

- Actividades de inversión y financiación: las de adquisición, enajenación o disposición por otros medios de activos a largo plazo y otras inversiones no incluidas en el efectivo y sus equivalentes, así como aquellas actividades que producen cambios en el tamaño y composición de los pasivos que no forman parte de las actividades de explotación.

A efectos de la elaboración de los estados de flujos de efectivo, se han considerado como “efectivo o equivalentes de efectivo” aquellas inversiones a corto plazo de gran liquidez y con bajo riesgo a cambios en su valor. De esta manera, el Fondo considera efectivo o equivalentes de efectivo al saldo mantenido en cuentas corrientes, que se encuentra registrado en el epígrafe “Efectivo y otros activos líquidos equivalentes – Tesorería” del activo de los balances.

#### **4. Activos Titulizados**

Los Activos Titulizados que la Sociedad Gestora, en nombre y representación del Fondo, adquirió en virtud de la escritura de 20 de junio de 2019 integran los activos cedidos pendientes de amortizar emitidos por el Banco.

El movimiento del principal pendiente de amortizar de los Activos Titulizados sin considerar los activos dudosos se muestra a continuación:

Miles de Euros	Activos Cedidos		
	Activo No Corriente	Activo Corriente	Total
<b>Saldos a 31 de diciembre de 2019</b>	<b>1.061.912</b>	<b>467.489</b>	<b>1.529.401</b>
Amortización de principal	-	(450.521)	(450.521)
Amortizaciones anticipadas	-	(39.079)	(39.079)
Otros (1)	-	(5.749)	(5.749)
Trasposos a activo corriente	(377.583)	377.583	-
<b>Saldos a 31 de diciembre de 2020</b>	<b>684.329</b>	<b>349.723</b>	<b>1.034.052</b>
Amortización de principal	-	(338.357)	(338.357)
Amortizaciones anticipadas	-	(37.718)	(37.718)
Otros (1)	-	61	61
Trasposos a activo corriente	(263.014)	263.014	-
<b>Saldos a 31 de diciembre de 2021</b>	<b>421.315</b>	<b>236.723</b>	<b>658.038</b>

- (1) “Otros” incluye los trasposos de principal vencido con una antigüedad de más de 3 meses clasificados en los epígrafes “Activos financieros a corto plazo – Activos Titulizados – Activos dudosos”, de los balances adjuntos. Adicionalmente, se incluyen en “Otros” los trasposos de activos considerados como fallidos.

El tipo de interés medio anual devengado por estos activos, durante el ejercicio 2021, ha sido del 1,66% (1,70% durante el ejercicio 2020). El tipo máximo de la cartera a 31 de diciembre de 2021 asciende a 9,54%, siendo el mínimo 0,00% (9,54% y 0,00% respectivamente en el 2020). El importe devengado en el ejercicio 2021 por este concepto ha ascendido a 15.841 miles de euros (23.781 miles de euros en el ejercicio 2020), que figuran registrados en el epígrafe “Intereses y rendimientos asimilados – Activos Titulizados” de las cuentas de pérdidas y ganancias adjuntas. En este mismo epígrafe de la cuenta de pérdidas y ganancias se incluyen 138 miles de euros en concepto de intereses de demora (158 miles de euros en el ejercicio 2021) y 349 miles de euros por comisiones percibidas de los Activos Titulizados (576 miles de euros en el ejercicio 2020). A 31 de diciembre de 2021 se encuentran 98 euros miles de euros de intereses cobrados por anticipado (212 euros miles a 31 de diciembre de 2020).

En los estados S.05.1.F - Distribución Geográfica activos titulizados y S.05.1.G – Concentración de los diez primeros deudores/emisores con más concentración, juntamente con Concentración Sectorial (CNAE), ambos listados anexos a la Memoria Anual, se muestra la información relativa sobre concentraciones de riesgo de los activos titulizados

El detalle del principal pendiente de amortizar a 31 de diciembre de 2021 de los Activos Titulizados, excluidos los intereses devengados pendientes de cobro y las correcciones de valor, e incluyendo los activos dudosos, atendiendo al vencimiento de cada uno de los contratos, se encuentra detallado en el estado S.05.1 cuadro C.

### Activos Dudosos

La composición del saldo de los Activos Titulizados considerados como de dudoso cobro, al cierre del ejercicio 2021 y el 2020, se muestra a continuación:

	Miles de Euros	
	2021	2020
Activos dudosos:		
<i>Principal</i>	2.537	6.787
<i>Intereses (1)</i>	6	15
<b>Total</b>	<b>2.543</b>	<b>6.802</b>

- (1) En el Anexo de los estados financieros públicos, S.05.1.B – Importes Impagados, se incluyen en el epígrafe de “Intereses ordinarios”, los intereses vencidos y no cobrados (Intereses patrimoniales) junto con los intereses registrados en cuentas de orden.

En los Activos Dudosos encontramos saldos clasificados como dudosos por razones de morosidad o por otras razones (ver detalle en el Estado S.05.4.A – Anexo a la Memoria Anual)”. A continuación, se muestra el movimiento que se ha producido, durante el ejercicio 2021 y 2020, en el principal de Activos dudosos:

	Miles de Euros	
	2021	2020
Saldo al inicio del ejercicio	6.787	4.961
Entradas a activo dudoso durante el ejercicio	6.824	13.737
Reclasificación a fallidos (dados de baja del balance)	(4.156)	(3.940)
Recuperaciones en efectivo	(6.918)	(7.971)
<b>Saldo al cierre del ejercicio</b>	<b>2.537</b>	<b>6.787</b>

El movimiento que se ha producido durante el ejercicio 2021 y 2020 en el saldo de Activos fallidos, y por tanto dado de baja de balance, excluyendo los intereses vencidos y no cobrados, se muestra a continuación:

	Miles de Euros	
	2021	2020
Saldos al inicio del ejercicio	3.904	121
Entradas a activos fallidos durante el ejercicio	4.156	3.940
Recuperación en efectivo	(1.255)	(164)
Otros (*)	52	7
<b>Saldos al cierre del ejercicio</b>	<b>6.857</b>	<b>3.904</b>

(\*) Incluye, entre otros, el movimiento de intereses fallidos.

A continuación, se muestra el movimiento que se ha producido, durante el ejercicio 2021 y 2020, en el saldo de correcciones de valor por deterioro de los Activos Titulizados:

	Miles de Euros	
	2021	2020
Saldo al inicio del ejercicio	(4.283)	(2.987)
Dotaciones con cargo a los resultados del ejercicio	(4.569)	(7.945)
Recuperaciones de dotaciones con abono a resultados	3.165	2.709
Utilizaciones	4.156	3.940
<b>Saldos al cierre del ejercicio</b>	<b>(1.531)</b>	<b>(4.283)</b>

El detalle de las correcciones de valor por deterioro segregadas entre las razones por morosidad y razones distintas a la morosidad es la siguiente:

	Miles de Euros	
	2021	2020
Correcciones de valor por morosidad	(1.531)	(4.283)
Correcciones de valor por razones subjetivas	-	-
<b>Total</b>	<b>(1.531)</b>	<b>(4.283)</b>

El saldo del epígrafe “Deterioro de activos financieros (neto) – Deterioro neto de valores titulizados” de la cuenta de pérdidas y ganancias adjunta corresponde, en su caso, al movimiento neto de provisiones junto con el resultado de los traspasos y recuperaciones de activos fallidos.

De acuerdo con lo establecido en la escritura de constitución del Fondo, la Sociedad Gestora podrá liquidar de forma anticipada el Fondo en el caso de que el importe del saldo de los Activos Titulizados pendientes de amortización sea inferior a 183.000 miles de euros, equivalente al 10% del Saldo Inicial de los Contratos de Arrendamiento Financiero. De acuerdo con la estimación de amortizaciones previstas los Administradores de la Sociedad Gestora estiman que no se procederá a la liquidación anticipada del Fondo en el ejercicio 2022.

A la fecha de formulación de estas cuentas anuales, los activos impagados no han tenido variaciones significativas (el ratio de mora a la fecha de formulación asciende a un 0,4177%). Asimismo, desde 31 de diciembre de 2021 hasta la fecha de formulación de estas cuentas anuales, no se han producido renegociaciones de los Activos Titulizados que a nivel global puedan tener un impacto significativo en las cuentas anuales del ejercicio 2021.

#### **5. Efectivo y otros activos líquidos equivalentes – Tesorería**

El saldo de este epígrafe del activo del balance corresponde a los depósitos en la Cuenta de Tesorería abierta en la Entidad Cedente. Esta cuenta devenga un tipo de interés del 0% anual. En dicho saldo se incluye el importe del Fondo de Reserva constituido por el Fondo (véase Nota 6).

Estos contratos de cuentas corrientes quedan supeditados a que la calificación de la entidad financiera no descienda de la categoría “BBB (high)” según la agencia calificadora “DBRS” y “Ba2” según “Moody’s” según consta en el Folleto Informativo y en la Escritura de Constitución del Fondo y de Emisión de los Bonos.

Al 31 de diciembre de 2021, la calificación crediticia de dicha entidad cumplía lo indicado anteriormente.

A continuación, se detallan las liquidaciones intermedias practicadas durante el ejercicio 2021, especificando si se han dispuesto de las mejoras crediticias para hacer frente a los pagos de las series, así como el importe abonado al cedente por margen de intermediación del Fondo:

Fecha de Pago	Serie	Intereses totales		Amortización total		Mejoras crediticias utilizadas	Margen Intermediación
		Pagados	Impagados	Principal Amortizado	Déficit Amortización	Fondo Reserva	Pagado a Cedente
22/03/2021	A	1.558	-	100.956	-	(5.651)	1.324
	B	648	-	-	-		
21/06/2021	A	1.366	-	99.135	-	(4.947)	806
	B	648	-	-	-		
20/09/2021	A	1.178	-	86.869	-	(4.858)	1.754
	B	648	-	-	-		
20/12/2021	A	1.014	-	102.847	-	(4.256)	1.923
	B	648	-	-	-		



A continuación, se detallan las liquidaciones intermedias practicadas durante el ejercicio 2020, especificando si se han dispuesto de las mejoras crediticias para hacer frente a los pagos de las series, así como el importe abonado al cedente por margen de intermediación del Fondo:

Fecha de Pago	Serie	Intereses totales		Amortización total		Mejoras crediticias utilizadas	Margen Intermediación
		Pagados	Impagados	Principal Amortizado	Déficit Amortización	Fondo Reserva	Pagado a Cedente
19/03/2020	A	2.512	-	138.390	-	-	1.418
	B	648	-	-	-	-	
19/06/2020	A	2.274	-	128.261	-	-	-
	B	655	-	-	-	-	
21/09/2020	A	2.072	-	120.899	-	(25.267)	-
	B	669	-	-	-	-	
21/12/2020	A	1.777	-	115.321	-	(5.924)	2.335
	B	648	-	-	-	-	

A continuación, se detallan los cobros y pagos realizados por el Fondo durante el ejercicio 2021:

Liquidación de cobros y pagos del período (miles de euros)	Real	
	Periodo – 31/12/2021	Acumulado – 31/12/2021
<b>Activo</b>	<b>393.534</b>	<b>1.311.085</b>
Cobros por amortizaciones ordinarias	334.778	1.060.734
Cobros por amortizaciones anticipadas	37.718	96.875
Cobros por intereses ordinarios	16.073	57.276
Cobros por intereses previamente impagados	166	761
Cobros por amortizaciones previamente impagadas	4.799	4.969
Otros cobros en especie	-	-
Otros cobros en efectivo	-	90.470
<b>Pasivo</b>	<b>426.320</b>	<b>1.241.680</b>
Pagos por amortización ordinaria (Serie A)	389.807	1.141.688
Pagos por amortización ordinaria (Serie B)	-	-
Pagos por intereses ordinarios (Serie A)	5.116	19.238
Pagos por intereses ordinarios (Serie B)	2.592	6.451
Pagos por amortización de préstamos subordinados	19.978	51.569
Pagos por intereses de préstamos subordinados	2.565	9.024
Otros pagos del período	6.262	13.710

A continuación, se detallan los cobros y pagos realizados por el Fondo durante el ejercicio 2020:

Liquidación de cobros y pagos del período <i>(miles de euros)</i>	Real	
	Período – 31/12/2020	Acumulado – 31/12/2020
<b>Activo</b>	<b>514.134</b>	<b>917.551</b>
Cobros por amortizaciones ordinarias	450.521	725.956
Cobros por amortizaciones anticipadas	39.079	59.157
Cobros por intereses ordinarios	23.901	41.203
Cobros por intereses previamente impagados	469	595
Cobros por amortizaciones previamente impagadas	164	170
Otros cobros en especie	-	-
Otros cobros en efectivo	-	90.470
<b>Pasivo</b>	<b>554.283</b>	<b>815.360</b>
Pagos por amortización ordinaria (Serie A)	502.872	751.881
Pagos por amortización ordinaria (Serie B)	-	-
Pagos por intereses ordinarios (Serie A)	8.635	14.122
Pagos por intereses ordinarios (Serie B)	2.620	3.859
Pagos por amortización de préstamos subordinados	31.458	31.591
Pagos por intereses de préstamos subordinados	4.281	6.459
Otros pagos del período	4.417	7.448

A continuación, se detallan los cobros y pagos contractuales incluyendo la información referente a los que estaban previstos en el folleto y/o escritura de constitución del Fondo durante el ejercicio 2021:

Liquidación de cobros y pagos del período <i>(miles de euros)</i>	Contractual	
	Período – 31/12/2021	Acumulado – 31/12/2021
<b>Activo</b>	<b>433.150</b>	<b>1.151.745</b>
Cobros por amortizaciones ordinarias	392.039	1.063.748
Cobros por amortizaciones anticipadas	19.076	65.962
Cobros por intereses ordinarios	20.967	20.967
Cobros por intereses previamente impagados	19	19
Cobros por amortizaciones previamente impagadas	1.048	1.048
Otros cobros en especie	-	-
Otros cobros en efectivo	-	-
<b>Pasivo</b>	<b>415.555</b>	<b>1.136.289</b>
Pagos por amortización ordinaria (Serie A)	402.862	1.098.086
Pagos por amortización ordinaria (Serie B)	-	-
Pagos por intereses ordinarios (Serie A)	5.435	20.120
Pagos por intereses ordinarios (Serie B)	2.590	6.448
Pagos por amortización de préstamos subordinados	267	667
Pagos por intereses de préstamos subordinados	4.401	10.969
Otros pagos del período	-	-

A continuación, se detallan los cobros y pagos contractuales incluyendo la información referente a los que estaban previstos en el folleto y/o escritura de constitución del Fondo durante el ejercicio 2020:

Liquidación de cobros y pagos del período ( <i>miles de euros</i> )	Contractual	
	Periodo – 31/12/2020	Acumulado – 31/12/2020
<b>Activo</b>	<b>516.787</b>	<b>718.595</b>
Cobros por amortizaciones ordinarias	487.995	671.709
Cobros por amortizaciones anticipadas	28.791	46.886
Cobros por intereses ordinarios	-	-
Cobros por intereses previamente impagados	-	-
Cobros por amortizaciones previamente impagadas	-	-
Otros cobros en especie	-	-
Otros cobros en efectivo	-	-
<b>Pasivo</b>	<b>518.929</b>	<b>720.734</b>
Pagos por amortización ordinaria (Serie A)	502.486	695.224
Pagos por amortización ordinaria (Serie B)	-	-
Pagos por intereses ordinarios (Serie A)	9.100	14.685
Pagos por intereses ordinarios (Serie B)	2.619	3.857
Pagos por amortización de préstamos subordinados	267	400
Pagos por intereses de préstamos subordinados	4.458	6.568
Otros pagos del período	-	-

Asimismo, se presentan las liquidaciones intermedias correspondientes a las comisiones devengadas por el Fondo durante el ejercicio 2021:

	Miles de euros			
	Comisión Sociedad Gestora	Comisión Administración	Comisión Agente Financiero	Comisión Variable
<b>Saldos al 31 de diciembre de 2020</b>	<b>10</b>	<b>3</b>	-	<b>1.114</b>
<b>Importes devengados durante el ejercicio 2020</b>	<b>279</b>	<b>83</b>	<b>20</b>	<b>5.558</b>
Pagos a 22 de marzo de 2021	(82)	(25)	(5)	(1.324)
Pagos a 21 de junio de 2021	(74)	(22)	(5)	(806)
Pagos a 20 de septiembre de 2021	(67)	(20)	(5)	(1.754)
Pagos a 20 de diciembre de 2021	(59)	(17)	(5)	(1.923)
<b>Saldos al 31 de diciembre de 2021</b>	<b>7</b>	<b>2</b>	-	<b>865</b>
<i>de los cuales, vencidos e impagados</i>	-	-	-	-

Seguidamente, se presentan las liquidaciones intermedias correspondientes a las comisiones devengadas por el Fondo durante el ejercicio 2020:

	Miles de euros			
	Comisión Sociedad Gestora	Comisión Administración	Comisión Agente Financiero	Comisión Variable
<b>Saldos al 31 de diciembre de 2019</b>	<b>17</b>	<b>5</b>	-	<b>1.328</b>
<b>Importes devengados durante el ejercicio 2020</b>	<b>417</b>	<b>126</b>	<b>20</b>	<b>3.539</b>
Pagos a 19 de marzo de 2020	(120)	(36)	(5)	(1.418)
Pagos a 19 de junio de 2020	(110)	(34)	(5)	-
Pagos a 21 de septiembre de 2020	(103)	(31)	(5)	-
Pagos a 21 de diciembre de 2020	(91)	(27)	(5)	(2.335)
<b>Saldos al 31 de diciembre de 2020</b>	<b>10</b>	<b>3</b>	-	<b>1.114</b>
<i>de los cuales, vencidos e impagados</i>	-	-	-	-

## **6. Deudas con Entidades de Crédito**

- a) **Préstamo Subordinado 1:** la Sociedad Gestora suscribió con el Banco, en nombre y representación del Fondo, un contrato de Préstamo Subordinado, con un importe inicial de 800 miles de euros que trimestralmente en cada Fecha de Pago se amortizará siempre que se disponga de tesorería suficiente de acuerdo con el orden de prelación de pagos establecido en el folleto. El importe está destinado a financiar los gastos de constitución del Fondo y emisión de los bonos.

Durante el ejercicio 2021, el Fondo ha amortizado 267 miles de euros de este préstamo (267 miles de euros durante el ejercicio 2020).

El Préstamo Subordinado ha devengado un tipo de interés variable anual, pagadero trimestralmente a un tipo fijo del 3%. El pago de estos intereses está condicionado a que el Fondo disponga de liquidez suficiente, según la orden de prelación de pagos establecida en el folleto del Fondo. El importe devengado por este concepto, durante el ejercicio 2021, ha ascendido a 10 miles de euros (17 miles de euros durante el ejercicio 2020), que se incluye en el saldo del epígrafe “Intereses y cargas asimiladas – Deudas con entidades de crédito” de la cuenta de pérdidas y ganancias adjunta, de los cuales no se encuentra ningún importe pendiente de pago y no vencido a 31 de diciembre de 2021 (1 miles de euros a 31 de diciembre de 2020).

- b) **Préstamo Subordinado 2:** El saldo de este epígrafe del pasivo balance incluye un préstamo subordinado concedido por el Banco por un importe inicial de 89.670 miles de euros. El importe está destinado a dotar un fondo de reserva (el “Fondo de Reserva”), que se aplicará en cada fecha de pago, junto al resto de los Fondos disponibles, al cumplimiento de todas las obligaciones de pago o de retención del Fondo.

Durante el ejercicio 2021, el Fondo ha amortizado 19.711 miles de euros (31.191 miles de euros durante el ejercicio 2020).

El Préstamo Subordinado ha devengado un tipo de interés fijo anual del 5%, pagadero trimestralmente. El pago de estos intereses está condicionado a que el Fondo disponga de liquidez suficiente, según la orden de prelación de pagos establecida en el folleto del Fondo. El importe devengado por este concepto, durante el ejercicio 2021, ha ascendido a 2.531 miles (4.191 miles de euros durante el ejercicio 2020), que se incluye en el saldo del epígrafe “Intereses y cargas asimiladas – Deudas con entidades de crédito” de la cuenta de pérdidas y ganancias adjunta, de los cuales 65 miles euros se encuentran pendientes de pago y no vencidos a 31 de diciembre de 2021 (89 miles de euros a 31 de diciembre 2020).

### **Fondo de Reserva**

El Fondo mantiene un Fondo de Reserva a 31 de diciembre de 2021, con cargo al desembolso del préstamo subordinado mencionado anteriormente, por un importe de 38.767 miles de euros.

El Fondo de Reserva se aplicará en cada Fecha de Pago, al cumplimiento de las obligaciones de pago contenido en el Orden de Prelación de Pagos o, en su caso, en el Orden de Prelación de Pagos de Liquidación.

En cada Fecha de Pago y de acuerdo con el Orden de Prelación de Pagos, se dotarán las cantidades necesarias para que el Fondo de Reserva alcance el nivel mínimo requerido conforme a las reglas establecidas a continuación.

El Nivel Mínimo del Fondo de Reserva será el 4,9% del Saldo de Principal Pendiente de los Bonos de las Series A y B, conjuntamente.

No podrá reducirse el Nivel Mínimo del Fondo de Reserva en el caso de que concurra alguna de las siguientes circunstancias:

- Durante el primer año de vida del Fondo,
- Que en la Fecha de Pago anterior, el Fondo de Reserva no hubiera alcanzado el Nivel Mínimo del Fondo de Reserva requerido a esa Fecha de Pago.

Al 31 de diciembre de 2021 el importe correspondiente al Fondo de Reserva requerido ascendía a 38.767 miles de euros.

Los movimientos del Fondo de Reserva dotado y requerido en cada una de las fechas de pago durante el ejercicio 2021 y 2020, así como del saldo de la cuenta de tesorería resultante en cada una de esas fechas, se muestran a continuación:

	Miles de Euros		
	Fondo de Reserva requerido	Fondo de Reserva dotado	Saldo de Tesorería
<b>Saldos al 31 de diciembre de 2019</b>	<b>89.670</b>	<b>89.670</b>	<b>142.270</b>
Saldos a 19 de marzo de 2020	89.670	89.670	94.172
Saldos a 19 de junio de 2020	89.670	89.670	95.201
Saldos a 21 de septiembre de 2020	64.403	64.403	70.633
Saldos a 21 de diciembre de 2020	58.479	58.479	63.200
<b>Saldos al 31 de diciembre de 2020</b>	<b>58.479</b>	<b>58.479</b>	<b>102.122</b>
Saldos a 22 de marzo de 2021	52.828	52.828	56.844
Saldos a 21 de junio de 2021	47.881	47.881	50.933
Saldos a 20 de septiembre de 2021	43.023	43.023	45.269
Saldos a 20 de diciembre de 2021	38.767	38.767	40.484
<b>Saldos al 31 de diciembre de 2021</b>	<b>38.767</b>	<b>38.767</b>	<b>69.336</b>

## **7. Obligaciones y otros valores emitidos**

El saldo de este epígrafe recoge el importe pendiente de amortizar, al cierre del ejercicio 2021, correspondiente a la emisión de bonos de titulización realizada el 20 de junio de 2019, que está dividida en dos series de bonos de 100.000 euros de valor nominal cada uno: serie A, constituida por 15.738 bonos (1.573.800 miles de euros) y serie B, constituida por 2.562 bonos (256.200 miles de euros).

Los Bonos de la Serie B se encuentran postergados en el pago de intereses y de reembolso del principal respecto a los Bonos de la Clase A.

Los bonos de las dos series tienen un cupón del 0,75% para la serie A y del 1,00% para la serie B, pagadero trimestralmente (19 de marzo, 19 de junio, 19 de septiembre y 19 de diciembre o el siguiente día laborable).

La fecha de vencimiento legal del Fondo, de acuerdo con el Folleto de emisión, es el 19 de diciembre de 2039. No obstante, la Sociedad Gestora podrá proceder a liquidar de forma anticipada el Fondo y, con ello, los bonos, en los siguientes supuestos:

1. Cuando, de acuerdo con lo previsto en la Escritura de Constitución del Fondo, el saldo nominal pendiente de los Activos Titulizados sea inferior al 10% del saldo inicial, y siempre y cuando y siempre y cuando la venta de los Activos Titulizados, pendientes de amortización, junto con el saldo que exista en ese momento en la Cuenta de Tesorería permita una total cancelación de las obligaciones pendientes con los titulares de los Bonos y respetando los pagos anteriores a éstos cuyo Orden de Prelación de Pagos de Liquidación sea preferente y se hayan obtenido las autorizaciones necesarias para ello de las autoridades competentes.
2. Cuando, por razón de algún evento o circunstancia de cualquier índole ajeno o no al desenvolvimiento propio del Fondo, se produjera una alteración sustancial o se desvirtuase de forma permanente el equilibrio financiero del Fondo.
3. Obligatoriamente, en el supuesto de que la Sociedad Gestora fuera declarada en concurso y habiendo transcurrido el plazo de cuatro (4) meses, sin haber sido designada una nueva sociedad gestora.
4. En el supuesto de que la Sociedad Gestora cuente con el consentimiento y aceptación expresa de todos los tenedores de Bonos y de todos los que mantengan contratos en vigor con el Fondo, tanto en relación al pago de cantidades de dicha Liquidación Anticipada implique como en relación al procedimiento en que deba ser llevado, incluyendo la fecha en la que se hará efectiva.
5. Cuando hubieran transcurrido treinta y seis (36) meses desde la fecha del último vencimiento de los Activos Titulizados aunque se encontraran aún débitos vencidos pendientes de cobro. No obstante, la Fecha de Vencimiento Legal del Fondo será cuando hubieran transcurrido cuarenta y dos (42) meses desde la fecha del último vencimiento de los Activos Titulizados, esto es el 19 diciembre de 2039.

La cantidad de Principal devengada para la amortización de los Bonos es igual a la diferencia positiva entre el Saldo de Principal Pendiente de Pago de los Bonos y el Saldo Vivo de los Activos Titulizados, en la Fecha de Determinación previa a cada Fecha de Pago, siendo el Saldo Principal Pendiente de Pago de los Bonos el importe principal de los Bonos pendientes de amortizar en cada momento y el Saldo Vivo de los Activos Titulizados la suma del importe de los Activos Titulizados pendientes de vencimiento y del importe de los Activos Titulizados vencidos y no cobrados, sin incluir las cantidades fallidas.

En función de la liquidez existente, la cantidad de Principal devengada para amortización que puede ser objeto de aplicación según el orden de prelación de pagos, constituye los Fondos Disponibles para Amortización.

Los Fondos Disponibles para Amortización se aplicarán en cada Fecha de Pago a la amortización de cada una de las Series de conformidad con las reglas detalladas en el Folleto Informativo.

La emisión de los Bonos se realizó al 100% de su valor nominal, es decir, 1.830.000 miles de euros libres de impuestos y gastos para el suscriptor. Están en soporte de anotaciones en cuenta y dados la alta en la Sociedad de Gestión de los Sistemas de Registro, Compensación y Liquidación de Valores, S.A. (Iberclear). Los bonos cotizan en AIAF.

Las calificaciones crediticias de las distintas series de los bonos de titulización a 31 de diciembre de 2021 se detallan en el Anexo S.05.2.D de los estados financieros públicos.

Durante el ejercicio 2021, y hasta la fecha de formulación de estas cuentas anuales, los bonos de titulización han sufrido las siguientes modificaciones en la calificación crediticia otorgada por parte de la Agencia de Calificación:

<b>Serie A</b>	Modificación calificación de 'Aa3(sf)' a 'Aa2(sf)' Moody's	feb-21
<b>Serie A</b>	Modificación calificación de 'AA(sf)' a 'AA(high)(sf)' DBRS	sep-21
<b>Serie A</b>	Modificación calificación de 'Aa2(sf)' a 'Aa1(sf)' Moody's	nov-21

El movimiento que se ha producido en el saldo vivo de los bonos de titulización, durante el ejercicio 2021 y 2020 sin tener en cuenta la corrección de valor ni los intereses devengados no vencidos, es el siguiente.

Miles de Euros	Serie A		Serie B		Total
	Pasivo no Corriente	Pasivo Corriente	Pasivo no Corriente	Pasivo Corriente	
<b>Saldos a 31 de diciembre de 2019</b>	<b>857.637</b>	<b>467.154</b>	<b>256.200</b>	-	<b>1.580.991</b>
Amortización a 19 de marzo de 2020	-	(138.390)	-	-	(138.390)
Amortización a 19 de junio de 2020	-	(128.261)	-	-	(128.261)
Amortización a 21 de septiembre de 2020	-	(120.899)	-	-	(120.899)
Amortización a 21 de diciembre de 2020	-	(115.321)	-	-	(115.321)
Trasposos a pasivo corriente	(385.297)	385.297	-	-	-
<b>Saldos a 31 de diciembre de 2020</b>	<b>472.340</b>	<b>349.580</b>	<b>256.200</b>	-	<b>1.078.120</b>
Amortización a 22 de marzo de 2021	-	(100.956)	-	-	(100.956)
Amortización a 21 de junio de 2021	-	(99.135)	-	-	(99.135)
Amortización a 20 de septiembre de 2021	-	(86.869)	-	-	(86.869)
Amortización a 20 de diciembre de 2021	-	(102.847)	-	-	(102.847)
Trasposos a pasivo corriente	(276.843)	276.843	-	-	-
<b>Saldos a 31 de diciembre de 2021</b>	<b>195.497</b>	<b>236.616</b>	<b>256.200</b>	-	<b>688.313</b>

El tipo de interés medio anual devengado por los bonos de titulización, durante el ejercicio 2021 y 2020 ha sido del 0,75% y del 0,75% respectivamente, para la serie A y del 1,00% y 1,00%, respectivamente, para la serie B. El importe devengado, durante el ejercicio 2021 2020, por este concepto ha ascendido 7.635 miles de euros y 11.069 miles de euros que figuran registrados en el epígrafe "Intereses y cargas asimilados – Obligaciones y otros valores negociables" de la cuenta de pérdidas y ganancias adjunta, de los cuales 193 miles de euros se encuentran pendientes de pago y no vencidos a 31 de diciembre de 2021 (266 miles de euros a 31 de diciembre de 2020).

De acuerdo a lo anterior, el desglose por vencimientos previstos de las series de Bonos, al 31 de diciembre de 2021, se encuentra detallado en el cuadro S.05.2 cuadro E.

## **8. Otros pasivos financieros**

La composición del saldo de este epígrafe del pasivo del balance, al 31 de diciembre de 2021 y 2020 es la siguiente:

	Miles de Euros	
	2021	2020
Acreeedores y otras cuentas a pagar	3	7
	<b>3</b>	<b>7</b>

## **9. Otros gastos de explotación**

El saldo del epígrafe “Otros gastos de explotación – Servicios exteriores – Servicios de profesionales independientes” de las cuentas de pérdidas y ganancias incluye, entre otros, 8 miles de euros incluyendo IVA, satisfechos por el Fondo en concepto de auditoría de sus cuentas anuales del ejercicio 2021 (8 miles de euros en el ejercicio 2020), único servicio prestado por PwC y sus entidades vinculadas. Asimismo, se incluyen, entre otros, 43 y 3 miles de euros por los servicios prestados por las Agencias de Calificación y servicios profesionales, respectivamente (43 y 3 miles de euros en el ejercicio 2020).

Asimismo, durante el ejercicio 2021, el Fondo no ha realizado pagos significativos a proveedores en operaciones comerciales. En opinión de los Administradores del Fondo, tanto los importes pendientes de pago a proveedores en operaciones comerciales al 31 de diciembre de 2021 cumplen o han cumplido con los límites legales de aplazamiento.

## **10. Situación fiscal**

El Fondo tiene sujetos a inspección fiscal todos los impuestos que le son de aplicación desde la fecha de constitución. En opinión de los Administradores de su Sociedad Gestora, la posibilidad de que se materialicen pasivos fiscales correspondientes a los ejercicios sujetos a inspección es remota y, en cualquier caso, la deuda tributaria que de ellos pudiera derivarse no afectaría significativamente a las cuentas anuales.

## **11. Gestión del riesgo**

Los principales riesgos del Fondo, así como los correspondientes mecanismos para gestionarlos podrían encuadrarse en las siguientes categorías:

- **Riesgo de impago de los activos:** los activos agrupados en el Fondo corren el riesgo de impago por parte de los deudores. La Entidad Cedente no asume responsabilidad directa por el impago de los deudores, ya sea del principal, de los intereses, o de cualquier otra cantidad que mismos pudieran adeudar en virtud de esos activos.

Ese riesgo de impago será mayor o menor en virtud de la coyuntura económica, así como de las características particulares de los activos y de los deudores de la cartera titulizada (concentraciones sectoriales, por deudor, por finalidad o geográfica, antigüedad, sistema de amortización, existencia de carencias o periodos de espera...).

A fin de mitigar ese riesgo de impago de los activos la estructura financiera del Fondo cuenta con distintas mejoras crediticias, como un fondo de reserva, la subordinación de unos tramos de bonos sobre otros e incluso la postergación de los más subordinados bajo circunstancias concretas, y la declaración de fallido de un activo, y su consiguiente baja anticipada del Fondo, en el caso de cumplir determinadas condiciones.



- **Riesgo de insuficiencia de rendimiento de los activos:** el buen funcionamiento del Fondo depende, entre otras, que el rendimiento de los activos sea suficiente para atender el pago de los pasivos del Fondo. Por otro lado, el rendimiento de los activos y de los pasivos depende fundamentalmente de la evolución de los tipos de interés a que están referenciados esos activos y pasivos.

Con el objetivo de reducir ese riesgo de insuficiencia de rendimiento de los activos, el Fondo tiene incluidos mecanismos en su estructura: la cuenta corriente con tipo de interés garantizado que permite maximizar el rendimiento de los saldos de tesorería del Fondo entre dos fechas de pago.

- **Riesgo de incumplimiento de las obligaciones asumidas por las contrapartidas:** para su funcionamiento el Fondo tiene diversos contratos firmados (Administración, Agencia de Pagos...) con sus correspondientes contrapartes que deben cumplir con las obligaciones descritas en ellos.

Para reducir ese riesgo, la Sociedad Gestora, por un lado, hace un seguimiento en todo momento del cumplimiento de las obligaciones asumidas por esas contrapartidas en los contratos y, por otro, controla los distintos “triggers” cualitativos incluidos en la documentación, esencialmente niveles de calificación mínimos, que deben tener esas contrapartidas para continuar actuando como tales.

- **Riesgo de concentración:** En el Folleto Informativo del Fondo, en el apartado “Factores de Riesgo – Riesgos Derivados de los Activos que respaldan la Emisión”, se detallan para el momento de la constitución, los Riesgos de Concentración de los Activos Titulizados, destacando para esta tipología de fondo los riesgos siguientes: concentración por grupo de deudores, concentración sectorial (CNAE) y concentración geográfica.

Para el 31 de diciembre de 2021 y de 2020, la distribución geográfica de los activos titulizados según comunidades autónomas se presenta en el estado S.05.1 cuadro F y los diez primeros deudores/emisores con más concentración, juntamente con la concentración sectorial (CNAE), se presentan en el estado S.05.1 cuadro G, de los Estados Financieros Públicos de los Fondos de Titulización que se remiten trimestralmente a la CNMV y que se incorporan como anexos a la memoria anual.

- **Riesgo operacional de la propia Sociedad Gestora:** la Sociedad Gestora es la encargada de la gestión del Fondo de acuerdo con lo establecido en la escritura de constitución y los distintos contratos. Existe la posibilidad de que por errores humanos o técnicos en algún momento de la vida del Fondo no se cumpla con lo establecido en la documentación antes descrita por una causa atribuible a la propia Sociedad Gestora.

A fin de limitar al máximo el riesgo de errores humanos la Sociedad Gestora tiene establecido un procedimiento de control interno cumplimentado con la fiscalización que realiza la Auditoría interna del Grupo al que pertenece la sociedad gestora. El riesgo técnico está mitigado aparte de por un procedimiento muy controlado de puesta en marcha de las modificaciones informáticas por la existencia de un Plan de Contingencia de la propia Sociedad Gestora.

Por último, señalar que en las primeras semanas del ejercicio, la tensión entre Rusia y Ucrania ha ido escalando y desencadenado un conflicto bélico con el contundente rechazo de los países occidentales. Este evento, pone en riesgo nuestro escenario central en la medida en que una lenta resolución del conflicto se transmita, vía escalada de precios de las materias primas, en una inflación elevada y persistente, con su lógico impacto sobre las decisiones de los bancos centrales y el crecimiento europeo. A este respecto, las próximas semanas serán clave para determinar en qué escenario se va a desarrollar el 2022 y su efecto en las distintas clases de activo.

**ANALISIS CUANTITATIVO DE LOS RIESGOS DEL FONDO DE TITULIZACION  
A 31 DE DICIEMBRE DE 2021**

<b>Impago de Activos</b>		<b>Fondo de Reserva</b>	
Tasa Morosidad	0,38%	Importe Inicial	89.670.000,00
Tasa Recuperación Morosidad	91,67%	Importe Requerido Actual	38.766.837,95
Tasa Fallidos	1,03%	Importe Actual	38.766.837,95
Tasa Recuperación Fallidos	30,05%		
<b>Cartera de Activos - Situación Inicial</b>		<b>Cartera de Activos - Situación Actual</b>	
Número Operaciones	36.305	Número Operaciones	16.488
Principal Pendiente	1.829.547.168,55	Principal pendiente no vencido	660.068.530,52
Porcentaje Pendiente Amortizar	100,00%	Porcentaje Pendiente Amortizar	36,08%
Tipo Interés Medio Ponderado	1,75%	Tipo Interés Medio Ponderado	1,66%
Vida Residual Media Ponderada (meses)	62,26	Vida Residual Media Ponderada (meses)	57,05
		Amortización Anticipada - TAA	5,41%
<b>Bonos Titulización</b>			
Tipo Interés Medio Ponderado Actual	0,84%		
Vida Final Estimada Anticipada	19/03/2025		

**ANALISIS CUANTITATIVO DE LOS RIESGOS DEL FONDO DE TITULIZACION  
A 31 DE DICIEMBRE DE 2020**

<b>Impago de Activos</b>		<b>Fondo de Reserva</b>	
Tasa Morosidad	0,65%	Importe Inicial	89.670.000,00
Tasa Recuperación Morosidad	69,53%	Importe Requerido Actual	58.478.618,80
Tasa Fallidos	0,37%	Importe Actual	58.478.618,80
Tasa Recuperación Fallidos	51,02%		
<b>Cartera de Activos - Situación Inicial</b>		<b>Cartera de Activos - Situación Actual</b>	
Número Operaciones	36.305	Número Operaciones	26.461
Principal Pendiente	1.829.547.168,55	Principal pendiente no vencido	1.039.640.601,15
Porcentaje Pendiente Amortizar	100,00%	Porcentaje Pendiente Amortizar	56,83%
Tipo Interés Medio Ponderado	1,75%	Tipo Interés Medio Ponderado	1,70%
Vida Residual Media Ponderada (meses)	62,26	Vida Residual Media Ponderada (meses)	58,07
		Amortización Anticipada - TAA	3,62%
<b>Bonos Titulización</b>			
Tipo Interés Medio Ponderado Actual	0,81%		
Vida Final Estimada Anticipada	19/06/2025		

**I. DATOS IDENTIFICATIVOS**

Denominación del Fondo: CAIXABANK LEASINGS 3, FONDO DE TITULIZACION  
Número de registro del Fondo: 11006  
NIF Fondo: V88383393  
Denominación del compartimento:  
Número de registro del compartimento:  
Denominación de la gestora: CAIXABANK TITULIZACION, SGFT, S.A.  
NIF Gestora: A58481227  
Fondo Abierto: NO  
Fondo Privado: NO  
Estados agregados: NO  
Fecha: 31/12/2021

**II. INFORMACIÓN COMPLEMENTARIA A LA INFORMACIÓN PERIÓDICA PREVIAMENTE PUBLICADA**

Explicación de las principales modificaciones respecto a la información periódica previamente publicada:  
(sólo se cumplimentará en el supuesto de que se produzca el reenvío con alguna modificación de la información periódica)

<b>S.01</b>
<b>Denominación Fondo: CAIXABANK LEASINGS 3, F.T.</b>
<b>Denominación del compartimento:</b>
<b>Denominación de la gestora: CAIXABANK TITULIZACION, S.G.F.T., S.A.U</b>
<b>Estados agregados: NO</b>
<b>Fecha: 31/12/2021</b>

BALANCE (miles de euros)		Periodo actual 31/12/2021		Periodo anterior 31/12/2020
<b>ACTIVO</b>				
<b>A) ACTIVO NO CORRIENTE</b>	0001	421.754	1001	685.439
<b>I. Activos financieros a largo plazo</b>	0002	421.754	1002	685.439
1. Activos titulizados	0003	421.754	1003	685.439
1.1 Participaciones hipotecarias	0004		1004	
1.2 Certificados de transmisión hipotecaria	0005		1005	
1.3 Préstamos hipotecarios	0006		1006	
1.4 Cédulas hipotecarias	0007		1007	
1.5 Préstamos a promotores	0008		1008	
1.6 Préstamos a PYMES	0009		1009	
1.7 Préstamos a empresas	0010		1010	
1.8 Préstamos corporativos	0011		1011	
1.9 Cédulas territoriales	0012		1012	
1.10 Bonos de tesorería	0013		1013	
1.11 Deuda subordinada	0014		1014	
1.12 Créditos AAPP	0015		1015	
1.13 Préstamos consumo	0016		1016	
1.14 Préstamos automoción	0017		1017	
1.15 Cuotas de arrendamiento financiero (leasing)	0018	421.315	1018	684.329
1.16 Cuentas a cobrar	0019		1019	
1.17 Derechos de crédito futuros	0020		1020	
1.18 Bonos de titulación	0021		1021	
1.19 Cédulas internacionalización	0022		1022	
1.20 Otros	0023		1023	
1.21 Intereses y gastos devengados no vencidos	0024		1024	
1.22 Activos dudosos -principal-	0025	1.101	1025	2.998
1.23 Activos dudosos -intereses y otros-	0026		1026	
1.24 Correcciones de valor por deterioro de activos (-)	0027	-663	1027	-1.888
1.25 Ajustes por operaciones de cobertura	0028		1028	
2. Derivados	0029		1029	
2.1 Derivados de cobertura	0030		1030	
2.2 Derivados de negociación	0031		1031	
3. Otros activos financieros	0032		1032	
3.1 Valores representativos de deuda	0033		1033	
3.2 Instrumentos de patrimonio	0034		1034	
3.3 Garantías financieras	0035		1035	
3.4 Otros	0036		1036	
3.5 Correcciones de valor por deterioro de activos (-)	0037		1037	
Pro-memoria: cedidos, pignorados o gravados en garantía	0038		1038	
<b>II. Activos por impuesto diferido</b>	0039		1039	
<b>III. Otros activos no corrientes</b>	0040		1040	

S.01

Denominación Fondo: CAIXABANK LEASINGS 3, F.T.

Denominación del compartimento:

Denominación de la gestora: CAIXABANK TITULIZACION, S.G.F.T., S.A.U

Estados agregados: NO

Fecha: 31/12/2021

BALANCE (miles de euros)		Periodo actual 31/12/2021		Periodo anterior 31/12/2020
<b>B) ACTIVO CORRIENTE</b>	0041	306.594	1041	453.050
<b>IV. Activos no corrientes mantenidos para la venta</b>	0042		1042	
<b>V. Activos financieros a corto plazo</b>	0043	237.259	1043	350.928
1. Activos titulizados	0044	237.204	1044	350.928
1.1 Participaciones hipotecarias	0045		1045	
1.2 Certificados de transmisión hipotecaria	0046		1046	
1.3 Préstamos hipotecarios	0047		1047	
1.4 Cédulas hipotecarias	0048		1048	
1.5 Préstamos a promotores	0049		1049	
1.6 Préstamos a PYMES	0050		1050	
1.7 Préstamos a empresas	0051		1051	
1.8 Préstamos corporativos	0052		1052	
1.9 Cédulas territoriales	0053		1053	
1.10 Bonos de tesorería	0054		1054	
1.11 Deuda subordinada	0055		1055	
1.12 Créditos AAPP	0056		1056	
1.13 Préstamos consumo	0057		1057	
1.14 Préstamos automoción	0058		1058	
1.15 Cuotas de arrendamiento financiero (leasing)	0059	236.723	1059	349.723
1.16 Cuentas a cobrar	0060		1060	
1.17 Derechos de crédito futuros	0061		1061	
1.18 Bonos de titulación	0062		1062	
1.19 Cédulas internacionalización	0063		1063	
1.20 Otros	0064		1064	
1.21 Intereses y gastos devengados no vencidos	0065	-98	1065	-212
1.22 Intereses vencidos e impagados	0066	5	1066	9
1.23 Activos dudosos -principal-	0067	1.435	1067	3.789
1.24 Activos dudosos -intereses-	0068	6	1068	15
1.25 Correcciones de valor por deterioro de activos (-)	0069	-868	1069	-2.395
1.26 Ajustes por operaciones de cobertura	0070		1070	
2. Derivados	0071		1071	
2.1 Derivados de cobertura	0072		1072	
2.2 Derivados de negociación	0073		1073	
3. Otros activos financieros	0074	55	1074	
3.1 Valores representativos de deuda	0075		1075	
3.2 Instrumentos de patrimonio	0076		1076	
3.3 Deudores y otras cuentas a cobrar	0077	55	1077	
3.4 Garantías financieras	0078		1078	
3.5 Otros	0079		1079	
3.6 Correcciones de valor por deterioro de activos (-)	0080		1080	
Pro-memoria: cedidos, pignorados o gravados en garantía	0081		1081	
<b>VI. Ajustes por periodificaciones</b>	0082		1082	
1. Comisiones	0083		1083	
2. Otros	0084		1084	
<b>VII. Efectivo y otros activos líquidos equivalentes</b>	0085	69.336	1085	102.122
1. Tesorería	0086	69.336	1086	102.122
2. Otros activos líquidos equivalentes	0087		1087	
<b>TOTAL ACTIVO</b>	0088	728.348	1088	1.138.489

**Denominación Fondo: CAIXABANK LEASINGS 3, F.T.**

**Denominación del compartimento:**

**Denominación de la gestora: CAIXABANK TITULIZACION, S.G.F.T., S.A.U**

**Estados agregados: NO**

**Fecha: 31/12/2021**

BALANCE (miles de euros)		Periodo actual 31/12/2021		Periodo anterior 31/12/2020
<b>PASIVO</b>				
<b>A) PASIVO NO CORRIENTE</b>	0089	490.464	1089	787.152
<b>I. Provisiones a largo plazo</b>	0090		1090	
1. Provisión garantías financieras	0091		1091	
2. Provisión por margen de intermediación	0092		1092	
3. Otras provisiones	0093		1093	
<b>II. Pasivos financieros a largo plazo</b>	0094	490.464	1094	787.152
1. Obligaciones y otros valores emitidos	0095	451.697	1095	728.540
1.1 Series no subordinadas	0096	195.497	1096	472.340
1.2 Series subordinadas	0097	256.200	1097	256.200
1.3 Correcciones de valor por repercusión de pérdidas (-)	0098		1098	
1.4 Intereses y gastos devengados no vencidos	0099		1099	
1.5 Ajustes por operaciones de cobertura	0100		1100	
2. Deudas con entidades de crédito	0101	38.767	1101	58.612
2.1 Préstamo subordinado	0102	38.767	1102	58.612
2.2 Crédito línea de liquidez dispuesta	0103		1103	
2.3 Otras deudas con entidades de crédito	0104		1104	
2.4 Correcciones de valor por repercusión de pérdidas (-)	0105		1105	
2.5 Intereses y gastos devengados no vencidos	0106		1106	
2.6 Ajustes por operaciones de cobertura	0107		1107	
3. Derivados	0108		1108	
3.1 Derivados de cobertura	0109		1109	
3.2 Derivados de negociación	0110		1110	
3.3 Correcciones de valor por repercusión de pérdidas (-)	0111		1111	
4. Otros pasivos financieros	0112		1112	
4.1 Garantías financieras	0113		1113	
4.1 Otros	0114		1114	
4.2 Correcciones de valor por repercusión de pérdidas (-)	0115		1115	
<b>III. Pasivos por impuesto diferido</b>	0116		1116	

<b>S.01</b>
<b>Denominación Fondo: CAIXABANK LEASINGS 3, F.T.</b>
<b>Denominación del compartimento:</b>
<b>Denominación de la gestora: CAIXABANK TITULIZACION, S.G.F.T., S.A.U</b>
<b>Estados agregados: NO</b>
<b>Fecha: 31/12/2021</b>

BALANCE (miles de euros)		Periodo actual 31/12/2021		Periodo anterior 31/12/2020
<b>B) PASIVO CORRIENTE</b>	0117	237.884	1117	351.337
<b>IV. Pasivos vinculados con activos no corrientes mantenidos para la venta</b>	0118		1118	
<b>V. Provisiones a corto plazo</b>	0119		1119	
1. Provisión garantías financieras	0120		1120	
2. Provisión por margen de intermediación	0121		1121	
3. Otras provisiones	0122		1122	
<b>VI. Pasivos financieros a corto plazo</b>	0123	237.010	1123	350.210
1. Obligaciones y otros valores emitidos	0124	236.809	1124	349.846
1.1 Series no subordinadas	0125	236.616	1125	349.580
1.2 Series subordinadas	0126		1126	
1.3 Correcciones de valor por repercusión de pérdidas (-)	0127		1127	
1.4 Intereses y gastos devengados no vencidos	0128	193	1128	267
1.5 Intereses vencidos e impagados	0129		1129	
1.6 Ajustes por operaciones de cobertura	0130		1130	
2. Deudas con entidades de crédito	0131	198	1131	356
2.1 Préstamo subordinado	0132	133	1132	267
2.2 Crédito línea de liquidez dispuesta	0133		1133	
2.3 Otras deudas con entidades de crédito	0134		1134	
2.4 Correcciones de valor por repercusión de pérdidas (-)	0135		1135	
2.5 Intereses y gastos devengados no vencidos	0136	65	1136	90
2.6 Intereses vencidos e impagados	0137		1137	
2.7 Ajustes por operaciones de cobertura	0138		1138	
3. Derivados	0139		1139	
3.1 Derivados de cobertura	0140		1140	
3.2 Derivados de negociación	0141		1141	
3.3 Correcciones de valor por repercusión de pérdidas (-)	0142		1142	
4. Otros pasivos financieros	0143	2	1143	7
4.1 Acreedores y otras cuentas a pagar	0144	2	1144	7
4.2 Garantías financieras	0145		1145	
4.3 Otros	0146		1146	
4.4 Correcciones de valor por repercusión de pérdidas (-)	0147		1147	
<b>VII. Ajustes por periodificaciones</b>	0148	874	1148	1.127
1. Comisiones	0149	874	1149	1.127
1.1 Comisión sociedad gestora	0150	7	1150	10
1.2 Comisión administrador	0151	2	1151	3
1.3 Comisión agente financiero/pagos	0152		1152	
1.4 Comisión variable	0153	865	1153	1.114
1.5 Otras comisiones del cedente	0154		1154	
1.6 Correcciones de valor por repercusión de pérdidas (-)	0155		1155	
1.7 Otras comisiones	0156		1156	
2. Otros	0157		1157	
<b>C) AJUSTES REPERCUTIDOS EN BALANCE DE INGRESOS Y GASTOS RECONOCIDOS</b>	0158	0	1158	0
<b>VIII. Activos financieros disponibles para la venta</b>	0159		1159	
<b>IX. Coberturas de flujos de efectivo</b>	0160		1160	
<b>X. Otros ingresos/ganancias y gastos/pérdidas reconocidos</b>	0161		1161	
<b>TOTAL PASIVO</b>	0162	728.348	1162	1.138.489

Denominación Fondo: CAIXABANK LEASINGS 3, F.T.

Denominación del compartimento:

Denominación de la gestora: CAIXABANK TITULIZACION, S.G.F.T., S.A.U

Estados agregados: NO

Fecha: 31/12/2021

CUENTA DE PÉRDIDAS Y GANANCIAS (miles de euros)		P. corriente actual (4. trimestre)		P. corriente anterior (4. trimestre)		Acumulado actual 31/12/2021		Acumulado anterior 31/12/2020
<b>1. Intereses y rendimientos asimilados</b>	0201	3.479	1201	5.304	2201	16.328	3201	24.515
1.1 Activos titulizados	0202	3.479	1202	5.304	2202	16.328	3202	24.515
1.2 Otros activos financieros	0203		1203		2203		3203	
<b>2. Intereses y cargas asimilados</b>	0204	-2.198	1204	-3.242	2204	-10.175	3204	-15.277
2.1 Obligaciones y otros valores emitidos	0205	-1.654	1205	-2.425	2205	-7.635	3205	-11.069
2.2 Deudas con entidades de crédito	0206	-544	1206	-817	2206	-2.540	3206	-4.208
2.3 Otros pasivos financieros	0207		1207		2207		3207	
<b>3. Resultado de operaciones de cobertura de flujos de efectivo (neto)</b>	0208		1208		2208		3208	
<b>A) MARGEN DE INTERESES</b>	0209	1.280	1209	2.062	2209	6.152	3209	9.238
<b>4. Resultado de operaciones financieras (neto)</b>	0210	0	1210	0	2210	0	3210	0
4.1 Resultados de derivados de negociación	0211		1211		2211		3211	
4.2 Otros ajustes de valoración en carteras a VR con cambios en PyG	0212		1212		2212		3212	
4.3 Activos financieros disponibles para la venta	0213		1213		2213		3213	
4.4 Otros	0214		1214		2214		3214	
<b>5. Diferencias de cambio (neto)</b>	0215		1215		2215		3215	
<b>6. Otros ingresos de explotación</b>	0216		1216		2216		3216	
<b>7. Otros gastos de explotación</b>	0217	-1.207	1217	-2.583	2217	-6.004	3217	-4.166
7.1 Servicios exteriores	0218	-8	1218	-8	2218	-64	3218	-64
7.1.1 Servicios de profesionales independientes	0219	-8	1219	-8	2219	-64	3219	-64
7.1.2 Servicios bancarios y similares	0220	0	1220	0	2220	0	3220	0
7.1.3 Publicidad y propaganda	0221		1221		2221		3221	
7.1.4 Otros servicios	0222		1222		2222		3222	
7.2 Tributos	0223	0	1223	0	2223	0	3223	0
7.3 Otros gastos de gestión corriente	0224	-1.199	1224	-2.575	2224	-5.941	3224	-4.102
7.3.1 Comisión sociedad gestora	0225	-60	1225	-90	2225	-279	3225	-417
7.3.2 Comisión administrador	0226	-17	1226	-27	2226	-83	3226	-126
7.3.3 Comisión agente financiero/pagos	0227	-5	1227	-5	2227	-20	3227	-20
7.3.4 Comisión variable	0228	-1.117	1228	-2.452	2228	-5.558	3228	-3.539
7.3.5 Otras comisiones del cedente	0229		1229		2229		3229	
7.3.6 Otros gastos	0230		1230		2230		3230	
<b>8. Deterioro de activos financieros (neto)</b>	0231	-73	1231	521	2231	-148	3231	-5.072
8.1 Deterioro neto de activos titulizados	0232	-73	1232	521	2232	-148	3232	-5.072
8.2 Deterioro neto de otros activos financieros	0233		1233		2233		3233	
<b>9. Dotaciones a provisiones (neto)</b>	0234	0	1234	0	2234	0	3234	0
9.1 Dotación provisión por garantías financieras	0235		1235		2235		3235	
9.2 Dotación provisión por margen de intermediación	0236		1236		2236		3236	
9.3 Dotación otras provisiones	0237		1237		2237		3237	
<b>10. Ganancias (pérdidas) de activos no corrientes en venta</b>	0238		1238		2238		3238	
<b>11. Repercusión de pérdidas (ganancias)</b>	0239	0	1239	0	2239	0	3239	0
<b>B) RESULTADO ANTES DE IMPUESTOS</b>	0240	0	1240	0	2240	0	3240	0
<b>12. Impuesto sobre beneficios</b>	0241		1241		2241		3241	
<b>C) RESULTADO DEL PERIODO</b>	0242	0	1242	0	2242	0	3242	0



Denominación Fondo: CAIXABANK LEASINGS 3, F.T.

Denominación del compartimento:

Denominación de la gestora: CAIXABANK TITULIZACION, S.G.F.T., S.A.U

Estados agregados: NO

Fecha: 31/12/2021

ESTADO DE FLUJOS DE EFECTIVO (miles de euros)		P. corriente actual (4. trimestre)		P. corriente anterior (4. trimestre)		Acumulado actual 31/12/2021		Acumulado anterior 31/12/2020
<b>A) FLUJOS DE EFECTIVO ACTIVIDADES DE EXPLOTACION</b>	0300	-796	1300	-478	2300	-296	3300	4.417
<b>1. Flujo de caja neto por intereses de las operaciones</b>	0301	1.216	1301	2.010	2301	5.966	3301	8.834
1.1 Intereses cobrados de los activos titulizados	0302	3.423	1302	5.252	2302	16.239	3302	24.368
1.2 Intereses pagados por las obligaciones y otros valores emitidos	0303	-1.662	1303	-2.424	2303	-7.709	3303	-11.254
1.3 Cobros por operaciones de derivados de cobertura	0304	0	1304	0	2304	0	3304	0
1.6 Pagos por operaciones de derivados de cobertura	0305	0	1305	0	2305	0	3305	0
1.7 Intereses cobrados de otros activos financieros	0306	0	1306	0	2306	0	3306	0
1.8 Intereses pagados por deudas con entidades de crédito	0307	-545	1307	-818	2307	-2.565	3307	-4.281
1.9 Otros intereses cobrados/pagados (neto)	0308	0	1308	0	2308	0	3308	0
<b>2. Comisiones y gastos por servicios financieros pagados</b>	0309	-2.006	1309	-2.458	2309	-6.193	3309	-4.325
2.1 Comisión sociedad gestora	0310	-60	1310	-91	2310	-282	3310	-424
2.2 Comisión administrador	0311	-17	1311	-27	2311	-84	3311	-128
2.3 Comisión agente financiero/pagos	0312	-5	1312	-5	2312	-20	3312	-20
2.4 Comisión variable	0313	-1.923	1313	-2.335	2313	-5.807	3313	-3.753
2.5 Otras comisiones	0314	0	1314	0	2314	0	3314	0
<b>3. Otros flujos de caja provenientes de actividades de explotación</b>	0315	-6	1315	-31	2315	-69	3315	-92
3.1 Pagos por garantías financieras	0316	0	1316	0	2316	0	3316	0
3.2 Cobros por garantías financieras	0317	0	1317	0	2317	0	3317	0
3.3 Pagos por operaciones de derivados de negociación	0318	0	1318	0	2318	0	3318	0
3.4 Cobros por operaciones de derivados de negociación	0319	0	1319	0	2319	0	3319	0
3.5 Otros pagos de explotación	0320	-6	1320	-31	2320	-69	3320	-92
3.6 Otros cobros de explotación	0321	0	1321	0	2321	0	3321	0
<b>B) FLUJOS DE EFECTIVO ACTIVIDADES INVERSION/ FINANCIACION</b>	0322	-26.950	1322	-9.983	2322	-32.490	3322	-44.565
<b>4. Flujos de caja netos por emisión de valores de titulización</b>	0323	0	1323	0	2323	0	3323	0
<b>5. Flujos de caja por adquisición de activos financieros</b>	0324	0	1324	0	2324	0	3324	0
<b>6. Flujos de caja netos por amortizaciones y procedentes de otros activos</b>	0325	-22.626	1325	-3.992	2325	-12.512	3325	-13.107
6.1 Cobros por amortización ordinaria de activos titulizados	0326	74.957	1326	104.265	2326	334.778	3326	450.521
6.2 Cobros por amortización anticipada de activos titulizados	0327	4.024	1327	7.000	2327	37.718	3327	39.079
6.3 Cobros por amortización previamente impagada de activos titulizados	0328	598	1328		2328	3.579	3328	0
6.4 Cobros por amortización de activos previamente clasificados como fallidos	0329	642	1329	64	2329	1.220	3329	164
6.5 Cobros netos procedentes de activos recibidos por ejecución de garantías	0330	0	1330	0	2330	0	3330	0
6.6 Pagos por amortización de obligaciones y otros valores emitidos	0331	-102.847	1331	-115.321	2331	-389.807	3331	-502.871
<b>7. Otros flujos provenientes de operaciones del Fondo</b>	0332	-4.323	1332	-5.991	2332	-19.978	3332	-31.458
7.1 Cobros por concesión de deudas con entidades de crédito	0333	0	1333	0	2333	0	3333	0
7.2 Pagos por amortización deudas con entidades de crédito	0334	-4.323	1334	-5.991	2334	-19.978	3334	-31.458
7.3 Pagos a Administraciones públicas	0335	0	1335	0	2335	0	3335	0
7.4 Otros cobros y pagos	0336	0	1336	0	2336	0	3336	0
<b>C) INCREMENTO (+) DISMINUCIÓN (-) DE EFECTIVO O EQUIVALENTES</b>	0337	-27.745	1337	-10.461	2337	-32.787	3337	-40.148
Efectivo o equivalentes al comienzo del periodo	0338	97.081	1338	112.583	2338	102.122	3338	142.270
Efectivo o equivalentes al final del periodo	0339	69.336	1339	102.122	2339	69.336	3339	102.122

Denominación Fondo: CAIXABANK LEASINGS 3, F.T.

Denominación del compartimento:

Denominación de la gestora: CAIXABANK TITULIZACION, S.G.F.T., S.A.U

Estados agregados: NO

Fecha: 31/12/2021

INGRESOS Y GASTOS RECONOCIDOS (miles de euros)		P. corriente actual (4. trimestre)		P. corriente anterior (4. trimestre)		Acumulado actual 31/12/2021		Acumulado anterior 31/12/2020
<b>1. Activos financieros disponibles para la venta</b>								
1.1 Ganancias (pérdidas) por valoración	0350	0	1350	0	2350	0	3350	0
1.1.1 Importe bruto de las ganancias (pérdidas) por valoración	0351		1351		2351		3351	
1.1.2 Efecto fiscal	0352		1352		2352		3352	
1.2 Importes transferidos a la cuenta de pérdidas y ganancias	0353		1353		2353		3353	
1.3 Otras reclasificaciones	0354		1354		2354		3354	
1.4 Importes repercutidos a la cuenta de pasivo en el periodo	0355		1355		2355		3355	
<b>Total ingresos y gastos reconocidos por activos financieros disponibles para la venta</b>	<b>0356</b>	<b>0</b>	<b>1356</b>	<b>0</b>	<b>2356</b>	<b>0</b>	<b>3356</b>	<b>0</b>
<b>2. Cobertura de los flujos de efectivo</b>								
2.1 Ganancias (pérdidas) por valoración	0357	0	1357	0	2357	0	3357	0
2.1.1 Importe bruto de las ganancias (pérdidas) por valoración	0358		1358		2358		3358	
2.1.2 Efecto fiscal	0359		1359		2359		3359	
2.2 Importes transferidos a la cuenta de pérdidas y ganancias	0360		1360		2360		3360	
2.3 Otras reclasificaciones	0361		1361		2361		3361	
2.4 Importes repercutidos a la cuenta de pasivo en el período	0362		1362		2362		3362	
<b>Total ingresos y gastos reconocidos por coberturas contables</b>	<b>0363</b>	<b>0</b>	<b>1363</b>	<b>0</b>	<b>2363</b>	<b>0</b>	<b>3363</b>	<b>0</b>
<b>3. Otros ingresos/ganancias y gastos/pérdidas reconocidos</b>								
3.1 Importe de otros ingresos/ganancias y gastos/pérdidas reconocidos directamente en el balance en el periodo	0364	0	1364	0	2364	0	3364	0
3.1.1 Importe bruto de las ganancias (pérdidas) por valoración	0365		1365		2365		3365	
3.1.2 Efecto fiscal	0366		1366		2366		3366	
3.2 Importes transferidos a la cuenta de pérdidas y ganancias	0367		1367		2367		3367	
3.3 Importes repercutidos a la cuenta de pasivo en el período	0368		1368		2368		3368	
<b>Total ingresos y gastos reconocidos por otros ingresos/ganancias</b>	<b>0369</b>	<b>0</b>	<b>1369</b>	<b>0</b>	<b>2369</b>	<b>0</b>	<b>3369</b>	<b>0</b>
<b>TOTAL DE INGRESOS Y GASTOS RECONOCIDOS (1+2+3)</b>	<b>0370</b>	<b>0</b>	<b>1370</b>	<b>0</b>	<b>2370</b>	<b>0</b>	<b>3370</b>	<b>0</b>

S.05.1

Denominación Fondo: CAIXABANK LEASINGS 3, F.T.

Denominación del compartimento:

Denominación de la gestora: CAIXABANK TITULIZACION, S.G.F.T., S.A.U

Estados agregados: NO

Fecha: 31/12/2021

Entidades cedentes de los activos titulizados: A-08663619 CAIXABANK

**INFORMACION RELATIVA A LOS ACTIVOS TITULIZADOS**

**CUADRO A**

Ratios (%)	Situación actual 31/12/2021								Situación cierre anual anterior 31/12/2020								Hipótesis iniciales folleto/escritura							
	Tasa de activos dudosos		Tasa de fallido		Tasa de recuperación fallidos		Tasa de amortización anticipada		Tasa de activos dudosos		Tasa de fallido		Tasa de recuperación fallidos		Tasa de amortización anticipada		Tasa de activos dudosos		Tasa de fallido		Tasa de recuperación fallidos		Tasa de amortización anticipada	
Participaciones hipotecarias	0380		0400		0420		0440		1380		1400		1420		1440		2380		2400		2420		2440	
Certificados de transmisión de hipoteca	0381		0401		0421		0441		1381		1401		1421		1441		2381		2401		2421		2441	
Préstamos hipotecarios	0382		0402		0422		0442		1382		1402		1422		1442		2382		2402		2422		2442	
Cédulas hipotecarias	0383		0403		0423		0443		1383		1403		1423		1443		2383		2403		2423		2443	
Préstamos a promotores	0384		0404		0424		0444		1384		1404		1424		1444		2384		2404		2424		2444	
Préstamos a PYMES	0385		0405		0425		0445		1385		1405		1425		1445		2385		2405		2425		2445	
Préstamos a empresas	0386		0406		0426		0446		1386		1406		1426		1446		2386		2406		2426		2446	
Préstamos corporativos	0387		0407		0427		0447		1387		1407		1427		1447		2387		2407		2427		2447	
Cédulas territoriales	0388		0408		0428		0448		1388		1408		1428		1448		2388		2408		2428		2448	
Bonos de tesorería	0389		0409		0429		0449		1389		1409		1429		1449		2389		2409		2429		2449	
Deuda subordinada	0390		0410		0430		0450		1390		1410		1430		1450		2390		2410		2430		2450	
Créditos AAPP	0391		0411		0431		0451		1391		1411		1431		1451		2391		2411		2431		2451	
Préstamos consumo	0392		0412		0432		0452		1392		1412		1432		1452		2392		2412		2432		2452	
Préstamos automoción	0393		0413		0433		0453		1393		1413		1433		1453		2393		2413		2433		2453	
Cuotas de arrendamiento financiero (leasing)	0394	0,38	0414	1,03	0434	30,05	0454	5,41	1394	0,65	1414	0,37	1434	51,02	1454	3,62	2394	1,10	2414	0,22	2434	84,60	2454	1
Cuentas a cobrar	0395		0415		0435		0455		1395		1415		1435		1455		2395		2415		2435		2455	
Derechos de crédito futuros	0396		0416		0436		0456		1396		1416		1436		1456		2396		2416		2436		2456	
Bonos de titulización	0397		0417		0437		0457		1397		1417		1437		1457		2397		2417		2437		2457	
Cédulas internacionalización	0398		0418		0438		0458		1398		1418		1438		1458		2398		2418		2438		2458	
Otros	0399		0419		0439		0459		1399		1419		1439		1459		2399		2419		2439		2459	

S.05.1

Denominación Fondo: CAIXABANK LEASINGS 3, F.T.

Denominación del compartimento:

Denominación de la gestora: CAIXABANK TITULIZACION, S.G.F.T., S.A.U

Estados agregados: NO

Fecha: 31/12/2021

Entidades cedentes de los activos titulizados: A-08663619 CAIXABANK

INFORMACION RELATIVA A LOS ACTIVOS TITULIZADOS

CUADRO B

Total Impagados (miles de euros)	Nº de activos		Importe impagado								Principal pendiente no vencido		Otros importes		Deuda Total	
			Principal pendiente vencido		Intereses devengados en contabilidad		Intereses interrumpidos en contabilidad		Total							
Hasta 1 mes	0460	54	0467	38	0474	2	0481		0488	41	0495	715	0502	1	0509	756
De 1 a 3 meses	0461	21	0468	69	0475	3	0482		0489	71	0496	354	0503	0	0510	425
De 3 a 6 meses	0462	56	0469	145	0476	3	0483	6	0490	154	0497	868	0504	1	0511	1.023
De 6 a 9 meses	0463	108	0470	162	0477	2	0484	6	0491	171	0498	1.200	0505	1	0512	1.372
De 9 a 12 meses	0464	30	0471	92	0478	1	0485	3	0492	96	0499	70	0506	0	0513	166
Más de 12 meses	0465		0472		0479		0486		0493		0500		0507		0514	
<b>Total</b>	0466	<b>269</b>	0473	<b>506</b>	0480	<b>11</b>	0487	<b>15</b>	0494	<b>533</b>	0501	<b>3.206</b>	0508	<b>3</b>	1515	<b>3.742</b>

Impagados con garantía real (miles de euros)	Nº de activos		Importe impagado								Principal pendiente no vencido		Otros importes		Deuda Total		Valor garantía		Valor Garantía con Tasación > 2 años		% Deuda / v. Tasación	
			Principal pendiente vencido		Intereses devengados en contabilidad		Intereses interrumpidos en contabilidad		Total													
Hasta 1 mes	0515	1	0522	2	0529	1	0536		0543	3	0550	113	0557	0	0564	116	0571	473	0578	473	0584	24,50
De 1 a 3 meses	0516		0523		0530		0537		0544		0551		0558		0565		0572		0579		0585	
De 3 a 6 meses	0517	2	0524	6	0531	1	0538	1	0545	8	0552	201	0559	0	0566	209	0573	406	0580	406	0586	51,59
De 6 a 9 meses	0518	1	0525		0532		0539		0546		0553	130	0560	0	0567	130	0574	512	0581	512	0587	25,34
De 9 a 12 meses	0519		0526		0533		0540		0547		0554		0561		0568		0575		0582		0588	
Más de 12 meses	0520		0527		0534		0541		0548		0555		0562		0569		0576		0583		0589	
<b>Total</b>	0521	<b>4</b>	0528	<b>9</b>	0535	<b>2</b>	0542	<b>1</b>	0549	<b>11</b>	0556	<b>444</b>	0563	<b>0</b>	0570	<b>455</b>	0577	<b>1.391</b>			0590	<b>32,72</b>

S.05.1

Denominación Fondo: CAIXABANK LEASINGS 3, F.T.

Denominación del compartimento:

Denominación de la gestora: CAIXABANK TITULIZACION, S.G.F.T., S.A.U

Estados agregados: NO

Fecha: 31/12/2021

Entidades cedentes de los activos titulizados: A-08663619 CAIXABANK

**INFORMACION RELATIVA A LOS ACTIVOS TITULIZADOS**

**CUADRO C**

Vida residual de los activos titulizados (miles de euros)	Principal pendiente					
	Situación actual 31/12/2021		Situación cierre anual anterior 31/12/2020		Situación inicial 18/06/2019	
Inferior a 1 año	0600	52.100	1600	64.256	2600	39.231
Entre 1 y 2 años	0601	138.169	1601	158.376	2601	180.005
Entre 2 y 3 años	0602	78.715	1602	230.619	2602	324.747
Entre 3 y 4 años	0603	57.110	1603	114.164	2603	341.160
Entre 4 y 5 años	0604	50.109	1604	73.744	2604	309.622
Entre 5 y 10 años	0605	213.124	1605	273.249	2605	441.990
Superior a 10 años	0606	71.247	1606	126.431	2606	193.244
<b>Total</b>	0607	<b>660.575</b>	1607	<b>1.040.839</b>	2607	<b>1.830.000</b>
<b>Vida residual media ponderada (años)</b>	0608	<b>4,76</b>	1608	<b>4,84</b>	2608	<b>5,19</b>

Antigüedad	Principal pendiente					
	Situación actual 31/12/2021		Situación cierre anual anterior 31/12/2020		Situación inicial 18/06/2019	
Antigüedad media ponderada (años)	0609	5,78	1609	4,45	2609	2,69

S.05.1

Denominación Fondo: CAIXABANK LEASINGS 3, F.T.

Denominación del compartimento:

Denominación de la gestora: CAIXABANK TITULIZACION, S.G.F.T., S.A.U

Estados agregados: NO

Fecha: 31/12/2021

Entidades cedentes de los activos titulizados: A-08663619 CAIXABANK

**INFORMACION RELATIVA A LOS ACTIVOS TITULIZADOS**

**CUADRO D**

Importe pendiente activos titulizados / Valor garantía (miles de euros)	Situación actual 31/12/2021				Situación cierre anual anterior 31/12/2020				Situación inicial 18/06/2019			
	Nº de activos vivos		Principal pendiente		Nº de activos vivos		Principal pendiente		Nº de activos vivos		Principal pendiente	
0% - 40%	0620	383	0630	148.025	1620	351	1630	141.669	2620	299	2630	133.475
40% - 60%	0621	232	0631	90.832	1621	247	1631	142.759	2621	252	2631	165.271
60% - 80%	0622	45	0632	54.846	1622	89	1632	78.782	2622	162	2632	107.634
80% - 100%	0623	1	0633	1.226	1623	4	1633	2.940	2623	27	2633	56.847
100% - 120%	0624		0634		1624		1634		2624		2634	
120% - 140%	0625		0635		1625		1635		2625		2635	
140% - 160%	0626		0636		1626		1636		2626		2636	
superior al 160%	0627		0637		1627		1637		2627		2637	
<b>Total</b>	0628	<b>661</b>	0638	<b>294.929</b>	1628	<b>691</b>	1638	<b>366.150</b>	2628	<b>740</b>	2638	<b>463.227</b>
<b>Media ponderada (%)</b>	0639	<b>42,90</b>	0649		1639	<b>47,68</b>	1649		2639	<b>53,81</b>	2649	

S.05.1

**Denominación Fondo: CAIXABANK LEASINGS 3, F.T.**

**Denominación del compartimento:**

**Denominación de la gestora: CAIXABANK TITULIZACION, S.G.F.T., S.A.U**

**Estados agregados: NO**

**Fecha: 31/12/2021**

**Entidades cedentes de los activos titulizados: A-08663619 CAIXABANK**

**INFORMACION RELATIVA A LOS ACTIVOS TITULIZADOS**

**CUADRO E**

Tipos de interés de los activos titulizados (%)	Situación actual 31/12/2021		Situación cierre anual anterior 31/12/2020		Situación inicial 18/06/2019	
Tipo de interés medio ponderado	0650	1,66	1650	1,70	2650	1,75
Tipo de interés nominal máximo	0651	9,54	1651	9,54	2651	15,60
Tipo de interés nominal mínimo	0652		1652		2652	

<b>S.05.1</b>
<b>Denominación Fondo: CAIXABANK LEASINGS 3, F.T.</b>
<b>Denominación del compartimento:</b>
<b>Denominación de la gestora: CAIXABANK TITULIZACION, S.G.F.T., S.A.U</b>
<b>Estados agregados: NO</b>
<b>Fecha: 31/12/2021</b>
<b>Entidades cedentes de los activos titulizados: A-08663619 CAIXABANK</b>

**INFORMACION RELATIVA A LOS ACTIVOS TITULIZADOS**

**CUADRO F**

Distribución geográfica activos titulizados (miles de euros)	Situación actual 31/12/2021				Situación cierre anual anterior 31/12/2020				Situación inicial 18/06/2019			
	Nº de activos vivos		Principal pendiente		Nº de activos vivos		Principal pendiente		Nº de activos vivos		Principal pendiente	
Andalucía	0660	2.398	0683	57.508	1660	4.059	1683	96.890	2660	5.634	2683	185.952
Aragón	0661	374	0684	21.945	1661	567	1684	58.781	2661	778	2684	93.353
Asturias	0662	153	0685	4.814	1662	248	1685	7.618	2662	358	2685	13.576
Baleares	0663	569	0686	11.427	1663	801	1686	19.425	2663	1.294	2686	38.323
Canarias	0664	448	0687	12.131	1664	706	1687	18.895	2664	1.087	2687	33.989
Cantabria	0665	136	0688	5.422	1665	217	1688	8.827	2665	253	2688	15.338
Castilla-León	0666	1.107	0689	20.401	1666	1.772	1689	37.777	2666	2.355	2689	76.168
Castilla La Mancha	0667	679	0690	10.391	1667	1.099	1690	22.190	2667	1.592	2690	50.133
Cataluña	0668	3.877	0691	228.504	1668	5.931	1691	327.308	2668	7.844	2691	528.008
Ceuta	0669	8	0692	19	1669	11	1692	65	2669	17	2692	177
Extremadura	0670	294	0693	4.671	1670	466	1693	8.604	2670	621	2693	17.745
Galicia	0671	808	0694	19.748	1671	1.382	1694	34.939	2671	1.898	2694	67.468
Madrid	0672	2.112	0695	109.851	1672	3.622	1695	167.811	2672	5.100	2695	305.580
Melilla	0673	4	0696	96	1673	5	1696	167	2673	8	2696	456
Murcia	0674	577	0697	15.834	1674	914	1697	27.620	2674	1.348	2697	53.139
Navarra	0675	395	0698	11.178	1675	679	1698	19.214	2675	954	2698	37.982
La Rioja	0676	69	0699	920	1676	125	1699	4.137	2676	164	2699	10.020
Comunidad Valenciana	0677	1.892	0700	105.264	1677	2.922	1700	146.522	2677	3.823	2700	244.647
País Vasco	0678	622	0701	20.448	1678	956	1701	34.048	2678	1.177	2701	57.946
<b>Total España</b>	0679	<b>16.522</b>	0702	<b>660.575</b>	1679	<b>26.482</b>	1702	<b>1.040.839</b>	2679	<b>36.305</b>	2702	<b>1.830.000</b>
Otros países Unión Europea	0680		0703		1680		1703		2680		2703	
Resto	0681		0704		1681		1704		2681		2704	
<b>Total general</b>	0682	<b>16.522</b>	0705	<b>660.575</b>	1682	<b>26.482</b>	1705	<b>1.040.839</b>	2682	<b>36.305</b>	2705	<b>1.830.000</b>



<b>S.05.1</b>
<b>Denominación Fondo:</b> CAIXABANK LEASINGS 3, F.T.
<b>Denominación del compartimento:</b>
<b>Denominación de la gestora:</b> CAIXABANK TITULIZACION, S.G.F.T., S.A.U
<b>Estados agregados:</b> NO
<b>Fecha:</b> 31/12/2021
<b>Entidades cedentes de los activos titulizados:</b> A-08663619 CAIXABANK

**INFORMACION RELATIVA A LOS ACTIVOS TITULIZADOS**

**CUADRO G**

Concentración	Situación actual 31/12/2021				Situación cierre anual anterior 31/12/2020				Situación inicial 18/06/2019			
	Porcentaje		CNAE		Porcentaje		CNAE		Porcentaje		CNAE	
Diez primeros deudores/emisores con más concentración	0710	18,71			1710	15,81			2710	12,04		
Sector	0711	17,92	0712	49	1711	21,37	1712	49	2711	22,32	2712	49

S.05.2

Denominación Fondo: CAIXABANK LEASINGS 3, F.T.

Denominación del compartimento:

Denominación de la gestora: CAIXABANK TITULIZACION, S.G.F.T., S.A.U

Estados agregados: NO

Periodo de la declaración: 31/12/2021

Mercados de cotización de los valores emitidos: AIAF

INFORMACION RELATIVA A LAS OBLIGACIONES Y OTROS VALORES EMITIDOS

CUADRO A

(miles de euros)		Situación actual 31/12/2021			Situación cierre anual anterior 31/12/2020			Situación inicial 18/06/2019					
Serie	Denominación serie	Nº de pasivos emitidos		Nominal pendiente	Nº de pasivos emitidos		Nominal pendiente	Nº de pasivos emitidos		Nominal pendiente			
		0720	0721	0722	1720	1721	1722	2720	2721	2722			
ES0305418008	A	15.738	27.457	432.113	15.738	52.225	821.920	15.738	100.000	1.573.800			
ES0305418016	B	2.562	100.000	256.200	2.562	100.000	256.200	2.562	100.000	256.200			
<b>Total</b>		0723	18.300	0724	688.313	1723	18.300	1724	1.078.120	2723	18.300	2724	1.830.000

<b>S.05.2</b>
<b>Denominación Fondo:</b> CAIXABANK LEASINGS 3, F.T.
<b>Denominación del compartimento:</b>
<b>Denominación de la gestora:</b> CAIXABANK TITULIZACION, S.G.F.T., S.A.U
<b>Estados agregados:</b> NO
<b>Periodo de la declaración:</b> 31/12/2021
<b>Mercados de cotización de los valores emitidos:</b> AIAF

**INFORMACION RELATIVA A LAS OBLIGACIONES Y OTROS VALORES EMITIDOS**

**CUADRO B**

(miles de euros)			Intereses						Principal pendiente				Total Pendiente		Correcciones de valor por repercusión de pérdidas		
Serie	Denominación serie	Grado de subordinación	Índice de referencia	Margen	Tipo aplicado	Intereses Acumulados		Intereses impagados	Serie devenga Intereses en el periodo	Principal no vencido		Principal impagado		Total Pendiente	Correcciones de valor por repercusión de pérdidas		
						0730	0731			0732	0733	0734	0735			0742	0736
ES0305418008	A	NS	TIPO FIJO	0	0,75	108	0	SI	432.113	0	432.221	0	0				
ES0305418016	B	S	TIPO FIJO	0	1	85	0	SI	256.200	0	256.285	0	0				
<b>Total</b>						0740	193	0741	0	0743	688.313	0744	0	0745	688.507	0746	0

	Situación actual 31/12/2021		Situación cierre anual anterior 31/12/2020		Situación inicial 18/06/2019	
Tipo de interés medio ponderado de las obligaciones y otros valores emitidos (%)	0747	0,84	0748	0,81	0749	0,78

<b>S.05.2</b>
<b>Denominación Fondo: CAIXABANK LEASINGS 3, F.T.</b>
<b>Denominación del compartimento:</b>
<b>Denominación de la gestora: CAIXABANK TITULIZACION, S.G.F.T., S.A.U</b>
<b>Estados agregados: NO</b>
<b>Periodo de la declaración: 31/12/2021</b>
<b>Mercados de cotización de los valores emitidos: AIAF</b>

**INFORMACION RELATIVA A LAS OBLIGACIONES Y OTROS VALORES EMITIDOS**

**CUADRO C**

(miles de euros)		Situación actual 31/12/2021								Situación periodo comparativo anterior 31/12/2020							
Serie	Denominación serie	Amortización principal				Intereses				Amortización principal				Intereses			
		Pagos del periodo		Pagos acumulados		Pagos del periodo		Pagos acumulados		Pagos del periodo		Pagos acumulados		Pagos del periodo		Pagos acumulados	
		0750	0751	0752	0753	0750	0751	0752	0753	1750	1751	1752	1753	1750	1751	1752	1753
ES0305418008	A	102.847	1.141.687	1.014	19.240	115.321	751.880	1.777	14.122								
ES0305418016	B	0	0	648	6.448	0	0	648	3.857								
<b>Total</b>		0754	102.847	0755	1.141.687	0756	1.662	0757	25.688	1754	115.321	1755	751.880	1756	2.424	1757	17.980

<b>S.05.2</b>
<b>Denominación Fondo: CAIXABANK LEASINGS 3, F.T.</b>
<b>Denominación del compartimento:</b>
<b>Denominación de la gestora: CAIXABANK TITULIZACION, S.G.F.T., S.A.U</b>
<b>Estados agregados: NO</b>
<b>Periodo de la declaración: 31/12/2021</b>
<b>Mercados de cotización de los valores emitidos: AIAF</b>

**INFORMACION RELATIVA A LAS OBLIGACIONES Y OTROS VALORES EMITIDOS**

**CUADRO D**

Serie	Denominación Serie	Fecha último cambio de calificación crediticia	Agencia de calificación crediticia (2)	Calificación		
				Situación actual 31/12/2021	Situación cierre anual anterior 31/12/2020	Situación inicial 18/06/2019
				0762	0763	0764
ES0305418008	A	15/11/2021	MOODY'S	Aa1(sf)	Aa3(sf)	Aa3(sf)
ES0305418008	A	09/09/2021	DBRS	AA (high)(sf)	AA(sf)	AA(sf)
ES0305418016	B	20/06/2019	MOODY'S	B1(sf)	B1(sf)	B1(sf)
ES0305418016	B	09/09/2020	DBRS	B (low)(sf)	B (low)(sf)	B (high)(sf)

<b>S.05.2</b>
<b>Denominación Fondo: CAIXABANK LEASINGS 3, F.T.</b>
<b>Denominación del compartimento:</b>
<b>Denominación de la gestora: CAIXABANK TITULIZACION, S.G.F.T., S.A.U</b>
<b>Estados agregados: NO</b>
<b>Periodo de la declaración: 31/12/2021</b>
<b>Mercados de cotización de los valores emitidos: AIAF</b>

**INFORMACION RELATIVA A LAS OBLIGACIONES Y OTROS VALORES EMITIDOS**

**CUADRO E**

Vida residual de las obligaciones y otros valores emitidos por el Fondo (miles de euros)	Principal pendiente					
	Situación actual 31/12/2021		Situación cierre anual anterior 31/12/2020		Situación inicial 18/06/2019	
Inferior a 1 año	0765	236.616	1765	349.580	2765	468.449
Entre 1 y 2 años	0766	143.181	1766	243.974	2766	471.553
Entre 2 y 3 años	0767	78.108	1767	147.468	2767	348.865
Entre 3 y 4 años	0768	230.408	1768	80.983	2768	231.120
Entre 4 y 5 años	0769		1769	59.553	2769	129.861
Entre 5 y 10 años	0770		1770	196.562	2770	180.152
Superior a 10 años	0771		1771		2771	0
<b>Total</b>	<b>0772</b>	<b>688.313</b>	<b>1772</b>	<b>1.078.120</b>	<b>2772</b>	<b>1.830.000</b>
<b>Vida residual media ponderada (años)</b>	<b>0773</b>	<b>2,17</b>	<b>1773</b>	<b>2,52</b>	<b>2773</b>	<b>2,25</b>

S.05.3

Denominación Fondo: CAIXABANK LEASINGS 3, F.T.

Denominación del compartimento:

Denominación de la gestora: CAIXABANK TITULIZACION, S.G.F.T., S.A.U

Estados agregados: NO

Fecha: 31/12/2021

**OTRA INFORMACIÓN SOBRE EL FONDO**

**CUADRO A**

Información sobre las mejoras crediticias del Fondo	Situación actual 31/12/2021		Situación cierre anual anterior 31/12/2020		Situación inicial 18/06/2019	
	Código	Valor	Código	Valor	Código	Valor
1 Importe del Fondo de Reserva constituido (miles de euros)	0775	38.767	1775	58.479	2775	89.670
1.1 Importe mínimo del Fondo de Reserva (miles de euros)	0776	38.767	1776	58.479	2776	89.670
1.2 Porcentaje que representa el Fondo de Reserva constituido sobre el total de pasivos emitidos (%)	0777	5,63	1777	5,42	2777	4,90
1.3 Denominación de la contrapartida	0778	CAIXABANK	1778	CAIXABANK	2778	CAIXABANK
1.4 Rating de la contrapartida	0779	A3 Moodys - AA (low) DBRS	1779	Baa1 Moodys - AA (low) DBRS	2779	Baa1 Moodys - AA (low) DBRS
1.5 Rating requerido de la contrapartida	0780	Ba2 Moody's BBB (high) DBRS	1780	Ba2 Moody's BBB (high) DBRS	2780	Ba2 Moody's BBB (high) DBRS
2 Importe disponible de la línea/s de liquidez (miles de euros)	0781	0	1781	0	2781	0
2.1 Porcentaje que representa el importe disponible de la línea de liquidez sobre el total de pasivos emitidos (%)	0782	0	1782	0	2782	0
2.2 Denominación de la contrapartida	0783	0	1783	0	2783	0
2.3 Rating de la contrapartida	0784	0	1784	0	2784	0
2.4 Rating requerido de la contrapartida	0785	0	1785	0	2785	0
3 Importe de los pasivos emitidos garantizados por avales (miles de euros)	0786	0	1786	0	2786	0
3.1 Porcentaje que representan los avales sobre el total de los pasivos emitidos (%)	0787	0	1787	0	2787	0
3.2 Denominación de la entidad avalista	0788	0	1788	0	2788	0
3.3 Rating del avalista	0789	0	1789	0	2789	0
3.4 Rating requerido del avalista	0790	0	1790	0	2790	0
4 Subordinación de series (S/N)	0791	S	1791	S	2791	S
4.1 Porcentaje del importe pendiente de las series no subordinadas sobre el importe pendiente del total bonos (%)	0792	62,78	1792	76,24	2792	86
5 Importe máximo de riesgo cubierto por garantías financieras adquiridas (miles de euros)	0793		1793		2793	
5.1 Denominación de la contrapartida	0794		1794		2794	
5.2 Rating de la contrapartida	0795		1795		2795	
5.3 Rating requerido de la contrapartida	0796		1796		2796	

S.05.3

Denominación Fondo: CAIXABANK LEASINGS 3, F.T.

Denominación del compartimento:

Denominación de la gestora: CAIXABANK TITULIZACION, S.G.F.T., S.A.U

Estados agregados: NO

Fecha: 31/12/2021

**OTRA INFORMACIÓN SOBRE EL FONDO**

**CUADRO B**

PERMUTAS FINANCIERAS		Importe a pagar por el fondo		Importe a pagar por la contrapartida		Valor razonable (miles de euros)			Otras características		
Contrapartida	Periodicidad liquidación	Tipo de interés anual	Nocional	Tipo de interés anual	Nocional	Situación actual 31/12/2021	Situación cierre anual anterior 31/12/2020	Situación inicial 18/06/2019			
0800	0801	0802	0803	0804	0805	0806	1806	2806	3806		
Total						0808		0809		0810	



Denominación Fondo: CAIXABANK LEASINGS 3, F.T.

Denominación del compartimento:

Denominación de la gestora: CAIXABANK TITULIZACION, S.G.F.T., S.A.U

Estados agregados: NO

Fecha: 31/12/2021

OTRA INFORMACIÓN SOBRE EL FONDO

CUADRO B

GARANTÍAS FINANCIERAS EMITIDAS Naturaleza riesgo cubierto	Importe máximo del riesgo cubierto (miles de euros)						Valor en libros (miles de euros)						Otras características	
	Situación actual 31/12/2021		Situación cierre anual anterior 31/12/2020		Situación inicial 18/06/2019		Situación actual 31/12/2021		Situación cierre anual anterior 31/12/2020		Situación inicial 18/06/2019			
Préstamos hipotecarios	0811		1811		2811		0829		1829		2829		3829	
Cédulas hipotecarias	0812		1812		2812		0830		1830		2830		3830	
Préstamos a promotores	0813		1813		2813		0831		1831		2831		3831	
Préstamos a PYMES	0814		1814		2814		0832		1832		2832		3832	
Préstamos a empresas	0815		1815		2815		0833		1833		2833		3833	
Préstamos corporativos	0816		1816		2816		0834		1834		2834		3834	
Cédulas territoriales	0817		1817		2817		0835		1835		2835		3835	
Bonos de tesorería	0818		1818		2818		0836		1836		2836		3836	
Deuda subordinada	0819		1819		2819		0837		1837		2837		3837	
Créditos AAPP	0820		1820		2820		0838		1838		2838		3838	
Préstamos consumo	0821		1821		2821		0839		1839		2839		3839	
Préstamos automoción	0822		1822		2822		0840		1840		2840		3840	
Cuotas de arrendamiento financiero (leasing)	0823		1823		2823		0841		1841		2841		3841	
Cuentas a cobrar	0824		1824		2824		0842		1842		2842		3842	
Derechos de crédito futuros	0825		1825		2825		0843		1843		2843		3843	
Bonos de titulización	0826		1826		2826		0844		1844		2844			
<b>Total</b>	0827		1827		2827		0845		1845		2845		3845	

S.05.5

Denominación Fondo: CAIXABANK LEASINGS 3, F.T.

Denominación del compartimento:

Denominación de la gestora: CAIXABANK TITULIZACION, S.G.F.T., S.A.U

Estados agregados: NO

Fecha: 31/12/2021

**INFORMACION RELATIVA A COMISIONES**

**CUADRO A**

Comisión	Contrapartida		Importe fijo (miles de euros)		Criterios determinación de la comisión				Máximo (miles de euros)		Mínimo (miles de euros)		Periodicidad pago según folleto / escritura		Condiciones iniciales folleto / escritura emisión		Otras consideraciones	
					Base de cálculo	% anual												
Comisión sociedad gestora	0862	CaixaBank Titulización	1862	0	2862	Saldo Principal Pendiente Series	3862	0,030	4862	0	5862	25	6862	TRIMESTRAL	7862	S	8862	
Comisión administrador	0863	CAIXABANK	1863		2863	Principal Pendiente Activos Titulizados	3863	0,010	4863		5863		6863	TRIMESTRAL	7863	S	8863	
Comisión del agente financiero/pagos	0864	CAIXABANK	1864	5	2864	Importe Fijo	3864	0	4864		5864		6864	TRIMESTRAL	7864	S	8864	
Otras	0865		1865		2865		3865		4865		5865		6865		7865		8865	

<b>S.05.5</b>
<b>Denominación Fondo: CAIXABANK LEASINGS 3, F.T.</b>
<b>Denominación del compartimento:</b>
<b>Denominación de la gestora: CAIXABANK TITULIZACION, S.G.F.T., S.A.U</b>
<b>Estados agregados: NO</b>
<b>Fecha: 31/12/2021</b>

**INFORMACION RELATIVA A COMISIONES**

**CUADRO B**

Forma de cálculo		
1 Diferencia ingresos y gastos (S/N)	0866	S
2 Diferencia cobros y pagos (S/N)	0867	N
3 Otros (S/N)	0868	N
3.1 Descripción	0869	
Contrapartida	0870	CAIXABANK
Capítulo folleto emisión (sólo Fondos con folleto de emisión)	0871	3471 Contrato Intermed Financ (pag147)

Derterminada por diferencia entre ingresos y gastos (miles de euros)		Fecha cálculo						Total
		22/03/2021	21/06/2021	20/09/2021	20/12/2021	31/12/2021		
<b>Ingresos y gastos del periodo de cálculo</b>	0872							
Margen de intereses	0873	544	1.814	1.543	1.387	866		6.152
Deterioro de activos financieros (neto)	0874	-234	-876	327	627	9		-148
Dotaciones a provisiones (neto)	0875	0	0	0	0	0		0
Ganancias (pérdidas) de activos no corrientes en venta	0876	0	0	0	0	0		0
Otros ingresos y gastos excepto comisión variable y repercusión de pérdidas (ganancias)	0877	-99	-133	-115	-91	-9		-446
Total ingresos y gastos excepto comisión variable, impuesto sobre beneficios y repercusión de pérdidas (ganancias) (A)	0878	211	805	1.754	1.923	865		5.558
Impuesto sobre beneficios (-) (B)	0879	0	0	0	0	0		0
Repercusión de ganancias (-) (C)	0880	0	0	0	0	0		0
Comisión variable devengada en cuenta de pérdidas y ganancias (-) (D)	0881	-211	-805	-1.754	-1.923	-865		-5.558
Repercusión de pérdidas (+) (-)[(A)+(B)+(C)+(D)]	0882	0	0	0	0	0		0
Comisión variable pagada	0883	1.324	805	1.754	1.923	0		5.807
Comisión variable impagada en el periodo de cálculo	0884	0	0	0	0	0		

S.05.5
<b>Denominación Fondo:</b> CAIXABANK LEASINGS 3, F.T.
<b>Denominación del compartimento:</b>
<b>Denominación de la gestora:</b> CAIXABANK TITULIZACION, S.G.F.T., S.A.U
<b>Estados agregados:</b> NO
<b>Fecha:</b> 31/12/2021

**INFORMACION RELATIVA A COMISIONES**

**CUADRO B**

Derterminada diferencia entre cobros y pagos (miles de euros)		Fecha cálculo										Total	
Cobros y pagos del periodo de cálculo, según folleto	0885												
Saldo inicial	0886												
Cobros del periodo	0887												
Pagos por gastos y comisiones, distintas de la comisión variable	0888												
Pagos por derivados	0889												
Retención importe Fondo de Reserva	0890												
Pagos por las obligaciones y otros valores emitidos	0891												
Pagos por deudas con entidades de crédito	0892												
Resto pagos/retenciones	0893												
Saldo disponible	0894												
Liquidación de comisión variable	0895												

S.06

Denominación Fondo: CAIXABANK LEASINGS 3, F.T.

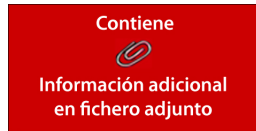
Denominación del compartimento:

Denominación de la gestora: CAIXABANK TITULIZACION, S.G.F.T., S.A.U

Estados agregados: NO

Fecha: 31/12/2021

#### NOTAS EXPLICATIVAS



#### INFORME DE AUDITOR

#### INFORME SOBRE EL CUMPLIMIENTO DE LAS POLÍTICAS DE GESTIÓN DE ACTIVOS Y DE RIESGOS

**Comisión Nacional Mercado de Valores**  
**Estados Financieros Públicos**  
**Listado S.06. – Notas Explicativas**

**NOTAS EXPLICATIVAS:**

En referencia al Estado S.06 – Notas Explicativas, anexo a la Memoria Anual, durante el ejercicio 2021 y hasta la fecha de formulación no se han producido cambios significativos en el fondo de titulización.

Barcelona, 31 de diciembre de 2021.

**CAIXABANK TITULIZACIÓN, S.G.F.T., S.A.U.**

# INFORME DE GESTIÓN

## EJERCICIO 2021

### A) EVOLUCION FONDO

#### 1. Activos Titulizados.

La Sociedad Gestora, en nombre y representación del Fondo, y con abono al mismo, procedió en la fecha de constitución del Fondo a la compra de los Activos Titulizados a la Entidad Cedente de los Activos, CaixaBank, S.A. (ver Notas Reseña del Fondo y Activos Titulizados de las presentes Cuentas Anuales).

El Fondo de Titulización, en cuanto titular de los Activos Titulizados, ostentará los derechos reconocidos al cesionario en el artículo 1.528 del Código Civil. En concreto, tendrá derecho a recibir todos los pagos que, a partir de la Fecha de Constitución, realicen los Deudores.

En concreto y sin que ello tenga carácter limitativo sino meramente enunciativo, la cesión conferirá al Fondo, los siguientes derechos en relación con cada uno de los Activos Titulizados:

- A percibir la totalidad de las cantidades que se devenguen por el reembolso del principal de los Activos Titulizados.
- A percibir la totalidad de las cantidades devengadas de intereses ordinarios e intereses de demora sobre el principal de los Activos Titulizados.
- A percibir la totalidad de las cantidades devengadas por comisiones de reclamación de recibos impagados, comisiones de subrogación, comisiones de amortización/cancelación anticipada, así como cualquier otra comisión o suplido que corresponda a CaixaBank.

Los derechos del Fondo resultantes de los Activos Titulizados están vinculados a los pagos realizados por los Deudores, y por tanto quedan directamente afectados por la evolución, retrasos, anticipos o cualquier otra incidencia de estos.

El Estado S.05.4 y el Documento sobre el Cumplimiento de las Reglas de Funcionamiento del Fondo forman parte de este informe de gestión.

#### 2. Bonos de Titulización.

La Sociedad Gestora, en nombre y representación del Fondo, y con cargo al mismo, procedió en la fecha de constitución del Fondo a la emisión de Bonos.

Los importes nominales, las calificaciones de las agencias de calificación y mercado oficial de cotización se detallan en la Nota "Obligaciones y otros valores emitidos" de las presentes cuentas anuales.

#### 3. Otros pasivos.

Las cantidades que no se han abonado a los titulares de los pasivos en concepto de intereses y amortización de principal por insuficiencia de fondos disponibles se detallan, en su caso, en la memoria de las cuentas anuales adjuntas.

## **B) INFORMACIÓN SOBRE LOS APLAZAMIENTOS DE PAGO A PROVEEDORES EN OPERACIONES COMERCIALES**

Nada que reseñar distinto de lo comentado en la Memoria (ver Nota “Otros gastos de explotación”)

## **C) FACTORES QUE HAN INFLUIDO EN LOS FLUJOS DE TESORERÍA GENERADOS Y APLICADOS EN EL EJERCICIO**

Los flujos de cobros y pagos del Fondo, durante el ejercicio, han transcurrido dentro de los parámetros previstos. El Fondo ha abonado los importes correspondientes en concepto de comisiones a terceros, descritos y fijados conforme a los contratos y a la escritura de constitución que rigen el funcionamiento del Fondo.

Los flujos de efectivo del Fondo están influidos por diversos factores, destacando, principalmente, la tasa de morosidad, la tasa de fallidos, la tasa de recuperación de la morosidad, la tasa de recuperación de fallidos y el tipo de interés de los activos (ver Nota “Gestión del riesgo” y estado S.03 – Estado de flujos de efectivo de las presentes cuentas anuales).

## **D) MECANISMOS DE COBERTURA DE RIESGOS**

Los principales riesgos a los que está sometido el Fondo, así como, los mecanismos de cobertura están detallados en la Nota “Gestión del Riesgo” de las presentes cuentas anuales.

## **E) PERSPECTIVAS DE FUTURO**

El Fondo se extingue en todo caso al amortizarse íntegramente los activos que agrupa. Asimismo, de acuerdo con determinados aspectos de liquidación anticipada y recogidos en la escritura de constitución, el Fondo puede liquidarse anticipadamente cuando el importe del saldo vivo de los activos pendientes de amortización sea inferior al 10% del saldo vivo inicial, siempre y cuando puedan ser atendidas y canceladas en su totalidad todas y cada una de las obligaciones de pago derivadas de los bonos emitidos.

## **F) HECHOS POSTERIORES**

Con posterioridad al cierre del ejercicio 2021, y hasta la formulación de estas cuentas anuales, no se ha producido ningún hecho significativo que no se haya descrito en la Nota 2 “Bases de presentación de las cuentas anuales” de las cuentas anuales adjuntas.



S.05.4

Denominación Fondo: CAIXABANK LEASINGS 3, F.T.

Denominación del compartimento:

Denominación de la gestora: CAIXABANK TITULIZACION, S.G.F.T., S.A.U

Estados agregados: NO

Fecha: 31/12/2021

**INFORME DE CUMPLIMIENTO DE LAS REGLAS DE FUNCIONAMIENTO DEL FONDO**

**CUADRO A**

Concepto	Meses impago		Días impago		Importe impagado acumulado				Ratio				Ref. Folleto			
					Situación actual 31/12/2021		Situación cierre anual anterior 31/12/2020		Situación actual 31/12/2021		Situación cierre anual anterior 31/12/2020				Última Fecha Pago	
1. Activos Morosos por impagos con antigüedad igual o superior a	7000	0	7002	90	7003	1.674	7006	3.991	7009	0,25	7012	0,38	7015	0,24		
2. Activos Morosos por otras razones					7004	862	7007	2.796	7010	0,13	7013	0,27	7016	0,13		
Total Morosos					7005	2.537	7008	6.787	7011	0,38	7014	0,65	7017	0,37	7018	0
3. Activos Fallidos por impagos con antigüedad igual o superior a	7019	12	7020	0	7021	5.240	7024	2.773	7027	0,79	7030	0,27	7033	0,70		
4. Activos Fallidos por otras razones					7022	1.617	7025	1.131	7028	0,24	7031	0,10	7034	0,27		
Total Fallidos					7023	6.857	7026	3.904	7029	1,03	7032	0,37	7035	0,97	7036	Nota de Valores - 4.9.3

Otras ratios relevantes	Ratio			Ref. Folleto	
	Situación actual 31/12/2021		Situación cierre anual anterior 31/12/2020		
	0850		1850		3850
	0851		1851		3851
	0852		1852		3852
	0853		1853		3853

S.05.4

Denominación Fondo: CAIXABANK LEASINGS 3, F.T.

Denominación del compartimento:

Denominación de la gestora: CAIXABANK TITULIZACION, S.G.F.T., S.A.U

Estados agregados: NO

Fecha: 31/12/2021

**INFORME DE CUMPLIMIENTO DE LAS REGLAS DE FUNCIONAMIENTO DEL FONDO**


**CUADRO B**

TRIGGERS	Límite	% Actual	Última Fecha Pago	Referencia Folleto
<b>Amortización secuencial: series</b>	0854	0858	1858	2858
ES0305418008	0	0	0	
ES0305418016	0	0	0	
<b>Diferimiento/postergamiento intereses: series</b>	0855	0859	1859	2859
ES0305418008	0	0	0	
ES0305418016	0	0	0	
<b>No Reducción del Fondo de Reserva</b>	0856	0860	1860	2860
ES0305418008	0	0	0	
<b>OTROS TRIGGERS</b>	0857	0861	1861	2861
	0	0	0	

Cuadro de texto libre

**CUADRO C**

Informe cumplimiento reglas de funcionamiento

Contiene  
  
Información adicional  
en fichero adjunto

## **Comisión Nacional Mercado de Valores**

### **Estados Financieros Públicos**

### **Informe de Cumplimiento de las Reglas de Funcionamiento del Fondo**

#### **Fondo de Titulización: CAIXABANK LEASINGS 3, F.T.**

#### **Periodo: Cuarto Trimestre 2021.**

La Circular 2/2016, de 20 de abril, de la Comisión Nacional del Mercado de Valores, sobre Normas Contables, Cuentas Anuales, Estados Financieros Públicos y Estados Reservados de Información Estadística de los Fondos de Titulización y las Instrucciones de Cumplimentación de los Estados Financieros Públicos de los Fondos de Titulización de la C.N.M.V., indican que en el **Estado “S.05.4 – Cuadro C” de los Estados Financieros Públicos** se debe incorporar un **Informe de Cumplimiento de las Reglas de Funcionamiento del Fondo**.

A continuación, se detalla el **Análisis de las Reglas de Funcionamiento del Fondo:**

- **Amortización de las Series de Bonos:** La amortización de los Bonos es secuencial. En la última Fecha de Pago se aplicaron los Fondos Disponibles para Amortización a la amortización de la Serie A.
- **Fondo de Reserva Requerido:** El Fondo de Reserva Requerido se ha reducido al Nivel Mínimo del Fondo de Reserva (4,90% del Saldo de Principal Pendiente de Pago de los Bonos).
- **Fondo de Reserva Actual:** En la última Fecha de Pago, el Fondo de Reserva Actual se mantiene igual que el Fondo de Reserva Requerido.
- **Contrapartida del Contrato de Cuenta Corriente de Tesorería:** A lo largo del periodo considerado no se han producido variaciones en la calificación crediticia de la contraparte actual del Contrato de Cuenta Corriente de Tesorería de acuerdo con la documentación oficial, manteniéndose CaixaBank como la misma.
- **Contrapartida del Contrato de Agente de Pagos:** A lo largo del periodo considerado no se han producido variaciones en la calificación de la contraparte actual del Contrato de Agente de Pagos que puedan afectar la calificación de los Bonos, manteniéndose CaixaBank como la misma.
- **Contrapartida del Contrato de Administración y Custodia de los Activos Titulizados:** A lo largo del periodo considerado no se han producido variaciones en la calificación de la contraparte actual del Contrato de Administración y Custodia de los Activos Titulizados que puedan afectar la calificación de los Bonos, manteniéndose CaixaBank como la misma.

Barcelona, 31 de diciembre de 2021.

**CAIXABANK TITULIZACION, S.G.F.T., S.A.U.**

## **FIRMA POR LOS MIEMBROS DEL CONSEJO DE ADMINISTRACIÓN**

El Consejo de Administración de CaixaBank Titulización, S.G.F.T., S.A.U, (la "Sociedad Gestora") en sesión de 31 de marzo de 2022, proceden a formular las Cuentas Anuales del ejercicio 2021 que comprenden el balance al 31 de diciembre de 2021, la cuenta de pérdidas y ganancias, el estado de flujos de efectivo, el estado de ingresos y gastos reconocidos, la memoria y el informe de gestión del ejercicio terminado a dicha fecha de CAIXABANK LEASINGS 3, Fondo de Titulización, contenidas en las 61 hojas de papel timbrado referenciadas con la numeración 005606938 a 005606998, ambas inclusive, más esta hoja número 005606999, el Presidente y los Consejeros que constituían el Consejo de Administración de la Sociedad Gestora, en la fecha citada han firmado el presente documento en cumplimiento de lo ordenado en el artículo 253.2 de la Ley de Sociedades de Capital, siendo autógrafas de los mismos las firmas manuscritas que preceden.

---

D. Alex Valencia Baeza  
Presidente del Consejo

---

D. Ivan Lorente Navarro  
Consejero

---

D<sup>a</sup>. Ana Arranz Martín  
Consejera

---

D. Juan Morgado Cruz  
Consejero