

COMISION NACIONAL DEL  
MERCADO DE VALORES  
17 JUN. 1994  
REGISTRO DE ENTRADA  
Nº 1994 - 2188


[REDACTED]  
[REDACTED]  
**INFORME**  
[REDACTED]  
[REDACTED]

**C N M V**  
Registro de Auditorias  
Emisores  
Nº 3643

INFORME DE AUDITORIA

\* \* \* \*

CAJA DE AHORROS DE VALENCIA, CASTELLON Y  
ALICANTE, BANCAJA, Y DE SU GRUPO CONSOLIDADO  
Cuentas Anuales correspondientes a los  
ejercicios terminados el  
31 diciembre de 1993 y 1992 e  
Informe de Gestión del ejercicio 1993



**INFORME DE AUDITORIA DE CUENTAS ANUALES Y  
DE CUENTAS ANUALES CONSOLIDADAS**

A la Asamblea General de  
CAJA DE AHORROS DE VALENCIA, CASTELLON Y ALICANTE, BANCAJA


1. Hemos auditado las cuentas anuales de Caja de Ahorros de Valencia, Castellón y Alicante, Bancaja, y las cuentas anuales consolidadas de Caja de Ahorros de Valencia, Castellón y Alicante, Bancaja, y Sociedades Dependientes que comprenden los balances de situación al 31 de diciembre de 1993 y 1992, las cuentas de pérdidas y ganancias y la memoria correspondientes a los ejercicios anuales terminados en dichas fechas, cuya formulación es responsabilidad de los administradores de la Entidad. Nuestra responsabilidad es expresar una opinión sobre las citadas cuentas anuales en su conjunto, basada en el trabajo realizado de acuerdo con las normas de auditoría generalmente aceptadas, que requieren el examen, mediante la realización de pruebas selectivas, de la evidencia justificativa de las cuentas anuales y la evaluación de su presentación, de los principios contables aplicados y de las estimaciones realizadas. Nuestro trabajo no incluyó el examen de las cuentas anuales de 1993 de Banco de Murcia, S.A. en el que Caja de Ahorros de Valencia, Castellón y Alicante, Bancaja, participa en un 100% y cuyos activos y resultados netos representan respectivamente un 4,2% y un 5,5% de las correspondientes cifras consolidadas. Las mencionadas cuentas anuales de Banco de Murcia, S.A. han sido examinadas por otros auditores (Arthur Andersen) y nuestra opinión expresada en este informe sobre las cuentas anuales consolidadas del ejercicio 1993 de Caja de Ahorros de Valencia, Castellón y Alicante, Bancaja, y Sociedades Dependientes se basa en lo relativo a la participación en Banco de Murcia, S.A., únicamente en el informe de los otros auditores (Arthur Andersen).

2. Por auto del Tribunal Supremo de fecha 15 de marzo de 1994, notificado a Caja de Ahorros de Valencia, Castellón y Alicante, Bancaja el 23 de marzo de 1994, ha sido estimado el Recurso de Queja contra el auto dictado por la Sección 2ª de la Sala de lo Contencioso-Administrativo del Tribunal Superior de Justicia de la Comunidad Valenciana que declaró no tener por preparado el Recurso de Casación intentado contra la sentencia de 12 de enero de 1994 que anulaba y dejaba sin efecto la orden administrativa aprobatoria de la fusión de la Caja de Ahorros de Valencia y Caja de Ahorros y Monte de Piedad de Castellón. La citada fusión se encuentra debidamente inscrita en el Registro Mercantil de Castellón de la Plana, Registro del Banco de España, así como en el Registro de Cajas de Ahorros de la Comunidad Valenciana.

3. En nuestra opinión, basada en nuestra auditoría y en el informe de los otros auditores (Arthur Andersen), las cuentas anuales adjuntas expresan, en todos los aspectos significativos, la imagen fiel del patrimonio y de la situación financiera de Caja de Ahorros de Valencia, Castellón y Alicante, Bancaja, y de Caja de Ahorros de Valencia, Castellón y Alicante, Bancaja, y Sociedades Dependientes al 31 de diciembre de 1993 y 1992 y de los resultados de sus operaciones y de los recursos obtenidos y aplicados durante los ejercicios anuales terminados en dichas fechas y contienen la información necesaria y suficiente para su interpretación y comprensión adecuada, de conformidad con principios y normas contables generalmente aceptados aplicados uniformemente.

4. El informe de gestión adjunto del ejercicio 1993 contiene las explicaciones que los administradores consideran oportunas sobre la situación de Caja de Ahorros de Valencia, Castellón y Alicante, Bancaja, y de Caja de Ahorros de Valencia, Castellón y Alicante, Bancaja, y Sociedades Dependientes, la evolución de sus negocios y sobre otros asuntos y no forma parte integrante de las cuentas anuales. Hemos verificado que la información contable que contiene el citado informe de gestión concuerda con la de las cuentas anuales del ejercicio 1993. Nuestro trabajo como auditores se limita a la verificación del informe de gestión con el alcance mencionado en este mismo párrafo y no incluye la revisión de información distinta de la obtenida a partir de los registros contables de Caja de Ahorros de Valencia, Castellón y Alicante, Bancaja, y de las Sociedades Dependientes consolidadas.

ERNST & YOUNG



Benicio F. Herranz Hermosa

Valencia, 28 de marzo de 1994

## CUENTAS ANUALES E INFORME DE GESTION



## Balances de Situación de Caja de Ahorros de Valencia, Castellón y Alicante, Bancaja

# BANCAJA

CAJA DE AHORROS DE VALENCIA, CASTELLÓN Y ALICANTE, BANCAJA

Balances de Situación  
al 31 de diciembre  
(En millones de pesetas)

	1993	1992	PASIVO	1993	1992
<b>ACTIVO</b>					
<b>CAJA Y DEPOSITOS EN BANCOS CENTRALES</b>			<b>ENTIDADES DE CREDITO</b>		
Caja	27.043	43.009	A la vista	29.594	84.266
Banco de España	12.085	11.876	A plazo o con preaviso	4.510	5.600
Otros bancos centrales	14.958	31.133		25.084	78.686
<b>DEUDAS DEL ESTADO</b>			<b>DEBITOS A CLIENTES</b>		
ENTIDADES DE CREDITO	189.442	160.746	Depósitos de ahorro	1.011.045	825.819
A la vista	165.892	113.374	- A la vista	864.623	730.557
Otros créditos	13.372	11.998	- A plazo	425.450	386.254
<b>CREDITOS SOBRE CLIENTES</b>	152.520	101.376	Otros débitos	439.173	344.303
663.514	598.944	- A la vista	146.422	95.262	
<b>ORLACIONES Y OTROS VALORES DE RENTA FIJA</b>			- A plazo	815	927
De emisión pública	48.326	57.833	<b>DEBITOS REPRESENTADOS POR VALORES NEGOCIABLES</b>	145.607	94.335
Otras emisiones	8.746	20.983	Bonos y obligaciones en circulación	30.484	31.172
<b>ACCIONES Y OTROS TITULOS DE RENTA VARIABLE</b>	39.580	36.850	Pagadés y otros valores	25.000	25.000
13.004	6.020	<b>OTROS PASIVOS</b>	31.349	9.401	
<b>PARTICIPACIONES</b>	162	243	<b>CUENTAS DE PERIODIFICACION</b>	17.469	16.527
En entidades de crédito	-	-	<b>PROVISIONES PARA RIESGOS Y CARGAS</b>		
Otras participaciones	162	243	Fondos de pensionistas	8.641	7.995
<b>PARTICIPACIONES EN EMPRESAS DEL GRUPO</b>			Provisión para impuestos	3.684	3.897
En entidades de crédito	20.986	5.418	Otras provisiones	-	-
Otras	11.538	5.418	<b>FONDO PARA RIESGOS GENERALES</b>	4.957	4.098
<b>ACTIVOS INMATERIALES</b>	9.448	5.418	664	688	
Gastos de constitución	-	-	<b>BENEFICIOS DEL EJERCICIO</b>	8.824	8.636
Otros gastos amortizables	-	-	<b>PASIVOS SUBORDINADOS</b>		
<b>ACTIVOS MATERIALES</b>			<b>CAPITAL SUSCRITO</b>	12.500	11.700
Terrenos y edificios de uso propio	45.530	46.530	PREMAS DE EMISION	-	-
Otros inmuebles	21.894	22.873	<b>RESERVAS</b>	58.825	50.046
Mobiliario, instalaciones y otros	9.187	6.670	<b>RESERVAS DE REVALORIZACION</b>	2.011	1.990
<b>CAPITAL SUSCRITO NO DESDEMOSTRADO</b>	14.449	14.987	<b>RESULTADOS DE EJERCICIOS ANTERIORES</b>	-	-
Dividendos pasivos reclamados no desembolsados	-	-			
Resto	-	-	<b>TOTAL PASIVO</b>	<b>1.191.406</b>	<b>1.046.240</b>
<b>ACCIONES PROPIAS</b>	-	-			
<b>OTROS ACTIVOS</b>	5.583	3.422			
<b>CUENTAS DE PERIODIFICACION</b>	11.924	12.701			
<b>PERDIDAS DEL EJERCICIO</b>	-	-			
<b>TOTAL ACTIVO</b>	<b>1.191.406</b>	<b>1.046.240</b>			
<b>CUENTAS DE ORDEN</b>					
<b>PASIVOS CONTINGENTES</b>	23.465	23.553			
Redescontos, endosos y aceptaciones	-	-			
Activos afectos a diversas obligaciones	1.964	3.425			
Avales y cauciones	15.024	11.970			
Otros pasivos contingentes	6.477	8.158			
<b>CONTROMISOS</b>	86.949	87.392			
Cesiones temporales con opción de recompra	-	-			
Disponibles por tórceros	86.949	87.392			
Otros compromisos	-	-			



**Balances de Situación de Caja de Ahorros  
de Valencia, Castellón y Alicante, Bancaja,  
y Sociedades Dependientes**

	1993	1992	1993	1992
<b>ACTIVO</b>				
<b>CAJA Y DEPOSITOS EN BANCOS CENTRALES</b>				
Caja	28.730	43.009	30.960	84.271
Banco de España	12.545	11.876	4.002	5.600
Otros bancos centrales	16.165	31.133	26.958	78.671
<b>DEUDAS DEL ESTADO</b>				
ENTIDADES DE CREDITO				
A la vista	194.777	161.740	1.047.487	823.991
Otros créditos	168.104	119.671	730.386	730.386
Otros créditos	15.666	11.998	439.459	386.083
Otros créditos	152.438	101.673	461.970	344.303
CREDITOS SOBRE CLIENTES				
A la vista	700.806	598.649	146.058	93.605
Otros créditos	50.438	58.032	1.034	927
Otros créditos	10.746	21.074	145.039	92.678
Otros créditos	39.692	36.958	30.484	31.172
<b>OBLIGACIONES Y OTROS VALORES DE RENTA FIJA</b>				
De emisión pública	13.139	6.310	12.139	10.040
Otros emisiones	1.215	393	18.433	16.675
<b>ACCIONES Y OTROS TITULOS DE RENTA VARIABLE</b>				
PARTICIPACIONES				
En entidades de crédito	1.215	393	7.479	7.580
Otras participaciones	3.325	2.638	4.286	3.997
<b>PARTICIPACIONES EN EMPRESAS DEL GRUPO</b>				
En entidades de crédito	3.325	2.638	3.193	3.683
Otras	62	110	664	688
<b>ACTIVOS INMATERIALES</b>				
Gastos de constitución y de primer establecimiento	51	59	134	124
Otros gastos amortizables	11	51	10.479	9.666
<b>FONDO DE COMERCIO DE CONSOLIDACION</b>				
Por integración global	3.322	-	10.479	9.648
Por puesta en equivalencia	3.322	-	-	18
<b>ACTIVOS MATERIALES</b>				
Terrenos y edificios de uso propio	51.000	49.071	12.500	11.700
Otros inmuebles	23.023	23.136	-	1.176
Mobiliario, instalaciones y otros	12.372	10.833	-	-
Otros	15.805	15.094	-	-
<b>CAPITAL SUSCRITO NO DESDOLSADO</b>				
Dividendos pasivos reclamados no desembolsados	-	-	-	-
Resto	-	-	-	-
<b>ACCIONES PROPIAS</b>				
Otros activos	6.138	3.619	59.079	50.046
<b>CUENTAS DE PERIODIFICACION</b>				
Reservas en sociedades consolidadas	12.399	12.792	2.011	1.990
Por integración global	125	12	1.791	927
Por puesta en equivalencia	-	-	1.368	604
Por diferencias de conversión	125	12	363	323
<b>PENIDAS CONSOLIDADAS DEL EJERCICIO</b>				
Del grupo	-	-	-	-
De minoritarios	-	-	-	-
<b>TOTAL ACTIVO</b>	<b>1.233.580</b>	<b>1.056.046</b>	<b>1.233.580</b>	<b>1.056.046</b>
<b>CUENTAS DE ORDEN</b>				
<b>PASIVOS CONTINGENTES</b>				
Rescuentos, endosos y aceptaciones	26.434	23.518	-	-
Activos afectos a diversas obligaciones	1.964	3.425	-	-
Aveles y cauciones	17.274	11.935	-	-
Otros pasivos contingentes	7.196	6.158	-	-
<b>COMPROMISOS</b>				
Cesiones temporales con opción de recompra	91.627	87.392	-	-
Disponibles por terceros	-	-	-	-
Otros compromisos	91.627	87.392	-	-
<b>TOTAL PASIVO</b>	<b>1.233.580</b>	<b>1.056.046</b>	<b>1.233.580</b>	<b>1.056.046</b>



# BANCAJA

CAJA DE AHORROS DE VALENCIA, CASTELLON Y ALICANTE, BANCAJA

Cuentas de Pérdidas y Ganancias correspondientes  
a los ejercicios anuales terminados  
el 31 de diciembre  
(En millones de pesetas)

	<u>1993</u>	<u>1992</u>	<u>HABER</u>	<u>1993</u>	<u>1992</u>
<b>DEBE</b>					
INTERESES Y CARGAS ASIMILADAS	76.698	57.169	INTERESES Y RENDIMIENTOS ASIMILADOS	131.875	107.673
COMISIONES PAGADAS	1.029	845	de los que:		
PERDIDAS POR OPERACIONES FINANCIERAS	-	1.139	De la cartera de renta fija	20.045	18.294
GASTOS GENERALES DE ADMINISTRACION	38.239	33.827	RENDIMIENTO DE LA CARTERA DE RENTA VARIABLE	149	142
Gastos de personal	26.609	23.465	De acciones y otros títulos de renta variable	114	142
de los que:			De participaciones	5	-
Sueldos y salarios	20.908	18.153	De participaciones en el grupo	30	-
Cargas sociales	4.760	4.646	COMISIONES PERCIBIDAS	7.607	6.718
de las que:			BENEFICIOS POR OPERACIONES FINANCIERAS	2.829	-
Pensiones	149	981	FONDOS DE INSOLVENCIA DISPONIBLES	-	-
Otros gastos administrativos	11.630	10.362	FONDOS DE SANEAMIENTO DE INMOVILIZACIONES FINANCIERAS DISPONIBLES	-	-
AMORTIZACION Y SANEAMIENTO DE ACTIVOS MATERIALES E INMATERIALES	4.416	4.090	OTROS PRODUCTOS DE EXPLOTACION	113	65
OTRAS CARGAS DE EXPLOTACION	301	229	BENEFICIOS EXTRAORDINARIOS	2.671	6.719
AMORTIZACION Y PROVISIONES PARA INSOLVENCIAS	11.313	9.594	PERDIDAS ANTES DE IMPUESTOS	-	-
SANEAMIENTO DE INMOVILIZACIONES FINANCIERAS	678	33	PERDIDAS DEL EJERCICIO	-	-
QUEBRANTOS EXTRAORDINARIOS	982	1.375			
DOTACION AL FONDO PARA RIESGOS GENERALES	-	2.511			
BENEFICIOS ANTES DE IMPUESTOS	11.588	10.565			
IMPUESTO SOBRE SOCIEDADES	2.764	1.929			
BENEFICIO DEL EJERCICIO	<u>8.824</u>	<u>8.636</u>			
TOTAL DEBE	<u>145.244</u>	<u>121.317</u>	TOTAL HABER	<u>145.244</u>	<u>121.317</u>



Cuentas de Pérdidas y Ganancias correspondientes  
a los ejercicios anuales terminados  
el 31 de diciembre  
(En millones de pesetas)

	1993	1992	HABER	1993	1992
<b>DEBE</b>					
INTERESES Y CARGAS ASIMILADAS	79.013	56.837	INTERESES Y RENDIMIENTOS ASIMILADOS de los que:	137.254	107.714
COMISIONES PAGADAS	1.067	814	De la cartera de renta fija	20.425	18.432
PERDIDAS POR OPERACIONES FINANCIERAS	-	1.716	RENDIMIENTO DE LA CARTERA DE RENTA VARIABLE	122	119
GASTOS GENERALES DE ADMINISTRACION	40.913	34.266	De acciones y otros títulos de renta variable	118	119
Gastos de personal	28.428	23.618	De participaciones	4	-
de los que:			De participaciones en el grupo	-	-
Sueldos y salarios	22.258	18.276	COMISIONES PERCIBIDAS	8.986	7.400
Cargas sociales	5.164	4.676	BENEFICIOS POR OPERACIONES FINANCIERAS	2.957	-
de las que:			FONDOS DE INSOLVENCIAS DISPONIBLES	-	-
Pensiones	190	981	FONDOS DE SANEAMIENTOS DE INMOVILIZACIONES FINANCIERAS DISPONIBLES	-	-
Otros gastos administrativos	12.485	10.648	OTROS PRODUCTOS DE EXPLOTACION	308	140
AMORTIZACION Y SANEAMIENTO DE ACTIVOS MATERIALES E INMATERIALES	4.674	4.154	BENEFICIOS EXTRAORDINARIOS	3.002	7.026
OTRAS CARGAS DE EXPLOTACION	538	229	BENEFICIOS POR OPERACIONES GRUPO	325	766
AMORTIZACION Y PROVISIONES PARA INSOLVENCIAS	11.566	9.534	Beneficios por enajenación de participaciones en entidades consolidadas por integración global	-	528
SANEAMIENTO DE INMOVILIZACIONES FINANCIERAS	678	-	Beneficios por enajenación de participaciones puestas en equivalencia	-	-
AMORTIZACION DEL FONDO DE COMERCIO DE CONSOLIDACION	514	-	Beneficios por operaciones con acciones de la sociedad dominante y con pasivos financieros	-	-
QUEBRANTOS EXTRAORDINARIOS	450	3.994	emitidos por el grupo	197	238
QUEBRANTOS POR OPERACIONES GRUPO	-	18	Participación en beneficios de sociedades puestas en equivalencia	128	-
Pérdidas por enajenación de participaciones en entidades consolidadas por integración global	-	-	Reversión de diferencias negativas de consolidación	-	-
Pérdidas por enajenación de participaciones puestas en equivalencia	-	-	PERDIDAS ANTES DE IMPUESTOS	-	-
Pérdidas por operaciones con acciones de la sociedad dominante y con pasivos financieros	-	-	PERDIDAS CONSOLIDADAS DEL EJERCICIO	-	-
emitidos por el grupo	-	-	RESULTADOS ATRIBUIDOS A LA MINORIA	-	-
Participación en pérdidas de sociedades puestas en equivalencia	-	18	PERDIDAS ATRIBUIBLES AL GRUPO	-	-
BENEFICIOS ANTES DE IMPUESTOS	13.541	11.603			
IMPUESTO SOBRE SOCIEDADES	3.062	1.937			
BENEFICIO CONSOLIDADO DEL EJERCICIO	10.479	9.666			
RESULTADO ATRIBUIDO A LA MINORIA	-	18			
BENEFICIO ATRIBUIDO AL GRUPO	<u>10.479</u>	<u>9.648</u>	TOTAL HABER	<u>152.954</u>	<u>123.165</u>
TOTAL DEBE	<u>152.954</u>	<u>123.165</u>			



CAJA DE AHORROS DE VALENCIA, CASTELLON Y ALICANTE, BANCAJA  
Y CAJA DE AHORROS DE VALENCIA, CASTELLON Y ALICANTE, BANCAJA  
Y SOCIEDADES DEPENDIENTES (CONSOLIDADO)

Memoria de los ejercicios 1993 y 1992

## 1. NATURALEZA DE LA ENTIDAD

La Caja de Ahorros de Valencia, Castellón y Alicante, Bancaja, es una Entidad de Crédito de naturaleza fundacional y carácter benéfico-social, exenta de ánimo de lucro y bajo el protectorado de la Generalitat Valenciana. Su único y exclusivo objeto es contribuir a la consecución de intereses generales a través del desarrollo económico y social de su zona de actuación, y para ello, sus fines fundamentales son, entre otros, facilitar la formación y capitalización del ahorro, atender las necesidades de sus clientes mediante la concesión de operaciones de crédito y crear y mantener Obras Sociales propias o en colaboración. La denominación social actual de la Entidad fue aprobada por acuerdo de la Asamblea General celebrada el 16 de mayo de 1992, formalizado en escritura pública el 29 de mayo de 1992.

La Entidad tiene su domicilio social en Castellón de la Plana, calle Caballeros, número 2, y su sede operativa central en Valencia, calle Pintor Sorolla, número 8.

Como Entidad de Ahorro Popular, la Caja de Ahorros de Valencia, Castellón y Alicante, Bancaja, se halla sujeta a determinadas normas legales, que regulan, entre otros, aspectos tales como:

- Mantenimiento de un porcentaje mínimo de recursos depositados en el Banco de España para la cobertura del coeficiente de caja, que se situaba, al 31 de diciembre de 1993, en el 2% de los pasivos computables a tal efecto (3% al cierre del ejercicio 1992).
- Distribución del excedente neto del ejercicio a Reservas y al Fondo de Obra Social.
- Mantenimiento de un nivel mínimo de recursos propios.
- Contribución anual al Fondo de Garantía de Depósitos, como garantía adicional a la aportada por los recursos propios de la Entidad a los acreedores de la misma.



# BANCAJA

Caja de Ahorros de Valencia, Castellón y Alicante

La Caja de Ahorros de Valencia, Castellón y Alicante, Bancaja, es el resultado de la integración de Caja de Ahorros de Valencia, con las siguientes entidades, incorporadas en sucesivas fusiones: Caja de Ahorros y Monte de Piedad de Segorbe, Caja de Ahorros y Monte de Piedad de Castellón y Caja de Ahorros y Socorros de Sagunto. La fusión por absorción de la Caja de Ahorros y Monte de Piedad de Castellón en la Caja de Ahorros de Valencia fue autorizada por Orden de 2 de octubre de 1991 de la Conselleria d'Economia i Hisenda de la Generalitat Valenciana. Con fecha 12 de enero de 1994 el Tribunal Superior de Justicia de la Comunidad Valenciana ha dictado una sentencia que anula y deja sin efecto la Orden mencionada. La Entidad ha presentado Recurso de Casación contra la sentencia mencionada, no siendo admitido por el Tribunal Superior de Justicia de la Comunidad Valenciana por lo que se ha interpuesto Recurso de Queja ante el Tribunal Supremo, que por auto de fecha 15 de marzo de 1994, notificado el 23 de marzo de 1994, ha sido admitido. La Entidad considera que la sentencia mencionada afecta exclusivamente al acto administrativo que autorizó la fusión, y que no tendrá ningún efecto sobre la fusión de Caja de Ahorros de Valencia y Caja de Ahorros y Monte de Piedad de Castellón.

Con motivo de la fusión de Caja de Ahorros de Valencia y de Caja de Ahorros y Monte de Piedad de Castellón se pusieron de manifiesto unas plusvalías netas totales de 14.635 millones de pesetas, para las que el Ministerio de Economía y Hacienda, por Orden de 15 de octubre de 1991, reconoció los beneficios fiscales en vigor a dicha fecha.

Al 31 de diciembre de 1993, los balances de situación adjuntos incorporan actualizaciones de valor del inmovilizado de uso propio y del afecto a la Obra Social por importe de 9.714 y 730 millones de pesetas (9.714 y 848 millones de pesetas, respectivamente, al cierre del ejercicio 1992). De conformidad con los compromisos asumidos por las Asambleas Generales de las Entidades fusionadas el 16 de marzo de 1991, el inmovilizado afecto a la Obra Social de la Caja de Ahorros y Monte de Piedad de Castellón fue transferido a la Fundación Caja Castellón, creada con fecha 2 de julio de 1991, por lo que la actualización de valor del inmovilizado afecto a la Obra Social citada anteriormente no incluye importe alguno por el mencionado inmovilizado.

El Consejo de Administración de la Entidad, en su reunión del día 4 de febrero de 1993, acordó aprobar el Proyecto de Fusión de Caja de Ahorros de Valencia, Castellón y Alicante, Bancaja, con Caja de Ahorros y Socorros de Sagunto. La citada fusión fue aprobada por la Asamblea General de la Entidad celebrada el 27 de marzo de 1993, y se ha formalizado en escritura pública de 31 de mayo de 1993.

Con fecha 1 de julio de 1993 el Excmo. Ayuntamiento de Castellón de la Plana ha interpuesto Recurso Contencioso-Administrativo contra la Orden de 26 de mayo de 1993 de la Conselleria d'Economia i Hisenda de la Generalitat Valenciana que autorizó esta fusión.

Con fecha 4 de mayo de 1993 se formalizó en escritura pública la adquisición por parte de la Caja del 100% de las acciones de Banco de Murcia, S.A.. El precio final de la citada transacción, que contó con la correspondiente autorización del Banco de España, ha sido de 11.821 millones de pesetas, ascendiendo el patrimonio de Banco de Murcia, S.A. a dicha fecha, incluyendo las plusvalías tácitas existentes en ese momento imputables a elementos patrimoniales concretos de Banco de Murcia, S.A., a 8.000 millones de pesetas, aproximadamente. Al cierre del ejercicio 1993, no hay ningún importe pendiente de pago por la compra de las mencionadas acciones.

## 2. BASES DE PRESENTACION DE LAS CUENTAS ANUALES

### a) Imagen fiel

Los balances de situación y las cuentas de pérdidas y ganancias adjuntos se presentan antes de la aplicación del excedente, siguiendo los modelos establecidos por la Circular 4/91 del Banco de España y han sido confeccionados en base a los registros contables de la Caja de Ahorros de Valencia, Castellón y Alicante, Bancaja, y de las Sociedades Dependientes consolidadas, habiéndose aplicado las disposiciones vigentes en materia contable, con objeto de mostrar la imagen fiel del patrimonio, de la situación financiera y de los resultados de la Entidad y del grupo consolidado.

Las cuentas anuales del ejercicio 1993, suscritas por todos los Administradores de Caja de Ahorros de Valencia, Castellón y Alicante, Bancaja, serán sometidas a la aprobación por la Asamblea General de la Entidad, que se espera se produzca sin modificaciones. Las cuentas anuales del ejercicio 1992 fueron aprobadas por la Asamblea General de la Entidad celebrada el 27 de marzo de 1993.

### b) Comparación de la información

Dado que durante el ejercicio 1993 la Caja de Ahorros de Valencia, Castellón y Alicante, Bancaja, adquirió el 100% de las acciones de Banco de Murcia, S.A., la comparación de las cuentas anuales consolidadas de los ejercicios 1993 y 1992 debe efectuarse tomando en consideración la anterior circunstancia.

# BANCAJA

Caja de Ahorros de Valencia, Castellón y Alicante

## 3. PRINCIPIOS DE CONSOLIDACION

Las Sociedades Dependientes consolidadas por integración global de acuerdo con la normativa vigente que regula la consolidación de las entidades de depósito, y los porcentajes de participación de la Entidad en las mismas son los siguientes:

	1993		1992	
	% participación	Millones de pesetas	% participación	Millones de pesetas
Banco de Murcia, S.A. (C/Gran Vía del Escultor Salzillo, 26 - Murcia)	100,00	11.538	-	-
Valenciana de Inversiones Mobiliarias, S.A. (C/Bélgica, 2 y 4 - Valencia)	100,00	909	94,47	835
Sociedad Gestora Valenciana de Instituciones de Inversión Colectiva, S.A. (SOGIVA) (C/Bélgica, 2 y 4 - Valencia)	100,00	150	100,00	150
Cartera de Inmuebles, S.A. (C/Troya, 2 - Valencia)	100,00	6.164	100,00	2.518
Valencia Fomento Empresarial, S.C.R., S.A. (C/Luis Vives, 6 - Valencia)	-	-	40,32	750

Según se indica en la Nota 1, la participación en Banco de Murcia, S.A., se ha adquirido el 4 de mayo de 1993.

Asimismo, de conformidad con lo establecido en la circular 4/91 del Banco de España, la Entidad ha consolidado, por puesta en equivalencia, las siguientes Sociedades del grupo y asociadas:

### • Ejercicio 1993

<u>Empresas del Grupo</u>	<u>% Participación</u>		<u>Millones de pesetas</u>
	<u>Directa</u>	<u>Indirecta</u>	
Aseguradora Valenciana, S.A. de Seguros y Reaseguros	100,00	-	1.382
Grupo Bancaja Centro de Estudios, S.A.	95,00	5,00	10
Coseval Correduría de Seguros de la Caja de Valencia, S.A.	99,90	0,10	10
Actura, S.A.	-	66,00	1.017
Cartinno, S.L.	-	100,00	45
Sateica, S.A.	76,29	-	-
Agro-Caja Sagunto	100,00	-	69
<u>Empresas Asociadas</u>			
Cavaltour Agencia de Viajes, S.A.	50,00	-	29
Bauval, S.A.	-	50,00	162
Centro de Transportes de Valencia, S.A.	25,00	-	125
Grupo Peninsular de Estudios Financieros, S.A.	25,00	-	-
Corporación Financiera del Mediterráneo, S.A.	33,00	-	-
Key, S.A.	34,99	-	7
Valencia Fomento Empresarial, S.C.R., S.A.	40,54	-	754
Corporación Valenciana de Cajas de Ahorro	21,75	-	-
Acinsa, S.A.	22,42	-	2

• Ejercicio 1992

	<u>% Participación</u>		<u>Millones de pesetas</u>
	<u>Directa</u>	<u>Indirecta</u>	
<u>Empresas del Grupo</u>			
Aseguradora Valenciana, S.A. de Seguros y Reaseguros	100,00	-	1.146
Promociones Económicas Valencianas, S.A.	95,00	5,00	10
Coseval Correduría de Seguros de la Caja de Valencia, S.A.	99,90	0,10	10
Actura, S.A.	-	66,00	1.042
Cartinmo, S.L.	-	100,00	30
<u>Empresas Asociadas</u>			
Cavaltour Agencia de Viajes, S.A.	50,00	-	28
Bauval, S.A.	50,00	-	111
Iberphone Levante, S.A.	42,50	-	7
Centro de Transportes de Valencia, S.A.	25,00	-	120
Grupo Peninsular de Estudios Financieros, S.A.	25,00	-	-
Corporación Financiera del Mediterráneo, S.A.	24,00	-	-
Key, S.A.	20,00	-	3

Los balances de situación y las cuentas de pérdidas y ganancias consolidados adjuntos incluyen determinadas reclasificaciones para homogeneizar los criterios de contabilidad y presentación seguidos por las Sociedades consolidadas con los utilizados por la Caja. En el proceso de consolidación, todas las cuentas y transacciones significativas entre las entidades consolidadas han sido eliminadas, y la participación de terceros en el patrimonio neto consolidado del Grupo y en sus resultados se presenta en el apartado "Intereses minoritarios" de los estados financieros consolidados.

#### 4. DISTRIBUCION DE RESULTADOS

La propuesta de distribución del beneficio del ejercicio 1993 de la Entidad, que el Consejo de Administración someterá a la aprobación de la Asamblea General es la siguiente:

	<u>Millones de pesetas</u>
Base de reparto	
Beneficio del ejercicio	8.824
Propuesta de distribución	
A Fondo de Obra Social	2.000
A Reservas	6.824
	8.824

La distribución del beneficio del ejercicio de 1992 fue aprobada en la Asamblea General de Caja de Ahorros de Valencia, Castellón y Alicante, Bancaja, de fecha 27 de marzo de 1993, en los términos siguientes:

	<u>Millones de pesetas</u>
Base de reparto	<u>8.636</u>
Propuesta de distribución	
A Fondo de Obra Social	1.500
A Reservas	<u>7.136</u>
	<u>8.636</u>

Los resultados de las Sociedades Dependientes consolidadas se aplican en la forma en que se acuerda por las respectivas Juntas Generales de Accionistas.

## 5. PRINCIPIOS Y CRITERIOS CONTABLES APLICADOS

Los principios y criterios contables más importantes que se han aplicado en la preparación de las cuentas anuales adjuntas de los ejercicios 1993 y 1992 son los que se resumen a continuación, que se ajustan a lo dispuesto por la normativa del Banco de España.

### a) Valoración de activos

#### a-1) Créditos sobre clientes

La cartera de préstamos y créditos se registra por los importes dispuestos en cuentas patrimoniales, contabilizándose en cuentas de orden las cantidades pendientes de desembolso.

La cartera de efectos se muestra en balance por el valor nominal de tales derechos de cobro.

Las inversiones crediticias mantenidas con intermediarios financieros se registran en el apartado "Entidades de Crédito", del activo de los balances de situación adjuntos.

Los importes pendientes de cobro, así como los activos dudosos, se presentan en esta rúbrica, con el correspondiente desglose en cuentas internas hasta que, y como consecuencia de la normativa vigente, son clasificados como inversión normal o dados de baja del activo del balance de situación.

a-2) Valores de renta fija y valores representativos del capital

La cartera de valores se encuentra valorada según se indica a continuación:

- Títulos de renta fija

La cartera de renta fija adquirida como de inversión se contabiliza por su precio de adquisición, previa deducción, en su caso, del importe del cupón corrido.

Para los títulos de renta fija cotizados, la Entidad efectúa saneamientos trimestrales, mediante la constitución de un fondo de fluctuación, ajustando el valor de los mismos al de la cotización media del trimestre, o a la del último día si fuese inferior. Los valores adquiridos con anterioridad al 1 de enero de 1992 en cumplimiento de los coeficientes de caja o de inversión obligatoria, están eximidos del mencionado saneamiento trimestral.

Los títulos de renta fija no cotizados no se contabilizan por importe superior al de reembolso.

Los valores de renta fija que integran la cartera de negociación se registran a su valor de cotización del día del balance o del último día hábil anterior a dicha fecha. Al cierre de los ejercicios 1993 y 1992 no se mantiene cartera de negociación.

- Títulos de renta variable

Los títulos de renta variable se presentan a su precio de adquisición o a su valor de mercado si éste fuera inferior. Las minusvalías existentes se registran en el fondo de fluctuación de valores que se presenta minorando la correspondiente rúbrica del activo del balance de situación. El valor de mercado mencionado se ha determinado aplicando los siguientes criterios.

- Valores cotizados en bolsa: cotización media del último trimestre del ejercicio o la del último día, si ésta fuese inferior.
- Valores no cotizados en bolsa: tomando el valor teórico-contable de la participación obtenido a partir del último balance de situación disponible.

En el caso de participaciones en sociedades del grupo, el saneamiento, de proceder, se efectúa tomando como referencia el valor teórico contable de la participación, corregido en el importe de las plusvalías tácitas existentes en el momento de la adquisición y que subsistan en el de la valoración. Tales plusvalías, en la parte no imputable a elementos patrimoniales concretos de la sociedad participada, se amortizan linealmente en un plazo máximo de cinco años.

La inversión financiera correspondiente a las Sociedades Dependientes consolidadas se presenta en los balances de situación individuales de la Entidad de acuerdo con los criterios indicados anteriormente. En consecuencia, los citados estados no reflejan el efecto que resultaría de aplicar criterios de consolidación, que sí se recoge en los estados consolidados.

Por otra parte, en el apartado 10 de esta Memoria se clasifican como inmovilizaciones financieras los títulos de renta fija y/o variable destinados a servir de manera duradera a la actividad de la Entidad.

### a-3) Activos materiales

El inmovilizado material se presenta valorado a su precio de coste, actualizado, en su caso, por las regularizaciones de balance practicadas de acuerdo con diversas disposiciones legales.

Los saldos del inmovilizado material propio y el afecto a la Obra Social se presentan netos de sus correspondientes amortizaciones acumuladas y del fondo de depreciación de activos constituido por la Entidad.

La amortización se calcula linealmente, en función de los años de vida útil estimada de los diferentes elementos, según el siguiente detalle:

	<u>Años de vida útil</u>	
	<u>1993</u>	<u>1992</u>
Edificios de uso propio	50	50
Edificios en renta	50	50
Mobiliario	4 - 10	5 - 12
Instalaciones	4 - 10	6 - 16
Vehículos	6	7
Equipos de automatización	4 - 6	4 - 6

Los cambios en los años de vida útil del cuadro anterior son consecuencia de las nuevas tablas de amortización vigentes desde el ejercicio 1993.

Las plusvalías correspondientes a actualizaciones de valor del inmovilizado se amortizan desde la fecha de su registro, con los mismos criterios utilizados para los valores de coste.

a-4) Impuesto anticipado por provisiones del fondo de pensiones interno

La Entidad no ha registrado activo alguno por el impuesto anticipado derivado de las provisiones al fondo de pensiones interno.

b) Operaciones y saldos en moneda extranjera

Los saldos patrimoniales en moneda extranjera se han valorado al cambio medio ponderado del mercado de divisas de la fecha del balance. Las diferencias de cambio resultantes de la aplicación de este método de valoración se registran íntegramente y por el neto en la cuenta de pérdidas y ganancias.

Las operaciones de compra-venta de divisas a plazo en vigor al cierre de los ejercicios 1993 y 1992, que son operaciones de cobertura en su totalidad, se valoran a los tipos de cambio de contratación.

c) Principio de devengo

La Entidad registra los ingresos y gastos en función de su período de devengo, con independencia de los flujos monetarios de cobros o pagos, con excepción de los intereses correspondientes a las inversiones crediticias vencidas, así como los de las inversiones crediticias y títulos de renta fija clasificados como activos dudosos que sólo se reconocen como ingresos en el momento de su cobro. Adicionalmente, el impago de un recibo de una operación crediticia implica que los rendimientos de dicha operación dejan de ser periodificados hasta que la misma está de nuevo al corriente de pago.

Siguiendo la práctica general financiera, los ingresos y gastos se calculan en base a la fecha valor, que puede ser distinta a la fecha en que se producen las transacciones y en la cual se registran.

d) Activos dudosos y fondo de insolvencias

La Entidad califica como activos dudosos las inversiones crediticias, efectos, valores de renta fija y demás saldos deudores cuando incurren en alguna de las situaciones señaladas en la normativa del Banco de España, que hacen referencia fundamentalmente a incumplimiento en el pago de las deudas a su vencimiento, y a la existencia de dudas razonables sobre el reembolso total de la operación en el momento y forma previstos contractualmente. Esta calificación se efectúa con independencia de cual sea el titular, instrumentación o garantía de las operaciones.

Los activos dudosos se registran en el epígrafe "Crédito sobre clientes" de los balances de situación adjuntos.



Asimismo, califica de muy dudoso cobro y da de baja en el activo del balance, con pase a cuentas suspensivas y aplicación de las provisiones constituidas, las operaciones de riesgo cuyos titulares le constan están declarados en quiebra o concurso de acreedores, o sufren un deterioro notorio e irrecuperable de su solvencia, así como los saldos impagados a los tres o cuatro años desde su calificación como dudosos en virtud de lo dispuesto en la normativa en vigor, con las excepciones que la citada normativa establece.

El fondo de insolvencias tiene por objeto cubrir los quebrantos que puedan producirse en la recuperación de las inversiones crediticias y otros riesgos.

El saldo del fondo de insolvencias de los activos dudosos se ha calculado según los siguientes criterios:

- Activos clasificados como dudosos en función de su morosidad aplicándoles los porcentajes de cobertura señalados en la normativa del Banco de España, de acuerdo con la antigüedad del primer vencimiento que se mantenga impagado.
- Activos clasificados como dudosos por razones distintas de su morosidad, asignándoles una cobertura igual a la estimación de las cuantías no recuperables, o las que les correspondiera en aplicación de lo indicado en la normativa del Banco España.
- Riesgos de firma cuyo pago por la Entidad se ha estimado probable y de recuperación dudosa, calculando la cobertura en función de los mismos criterios indicados en el punto anterior.
- Riesgos dudosos cuyo titular o avalista son las Administraciones Públicas, o están garantizados por depósitos dinerarios o asegurados o avalados por organismos o empresas públicas cuya actividad principal es el aseguramiento o aval de créditos, no requieren provisión por insolvencias.

De acuerdo con la Circular 4/1991 de Banco de España, el fondo de insolvencias deberá igualar o superar en todo momento la suma de las coberturas necesarias para atender las posibles insolvencias de los activos clasificados como dudosos, más la cuantía que resulte de aplicar el 1% o 0,5% al resto de la inversión crediticia y riesgos de firma computables a estos efectos.



- Se transfieren al Fondo de Pensiones 18.484 millones de pesetas, importe que coincide con el necesario para cubrir las obligaciones por prestaciones causadas del plan.
- Durante el plazo de transferencia solicitado, 10 años, se irán transfiriendo de forma anual postpagable los intereses de los fondos no transferidos a la fecha de formalización del Plan, es decir los intereses de 9.113 millones de pesetas, calculados al tipo de interés preferencial de las Cajas de Ahorros. Al final del plazo mencionado se aportarán los fondos no transferidos a la fecha de formalización del plan, es decir 9.113 millones de pesetas.
- La Entidad promotora decidirá, a la fecha de devengo de cada transferencia, los elementos patrimoniales a transferir al Fondo de Pensiones, siempre que sean activos aptos de los indicados en la normativa vigente.

Al 31 de diciembre de 1993 y 1992 los fondos pendientes de transferencia al Fondo de Pensiones en aplicación del Plan de reequilibrio expuesto ascienden a 9.445 y 9.113 millones de pesetas, respectivamente, que se encuentran registrados en la rúbrica "Débitos a clientes - Depósitos de ahorro a plazo" del pasivo de los balances de situación adjuntos. El incremento del ejercicio 1993 se debe a la incorporación del importe pendiente de transferir del personal de la Caja de Ahorros y Socorros de Sagunto.

De conformidad con el Plan de reequilibrio y transferencia anterior, los intereses del ejercicios 1993 y 1992 correspondientes al Plan de Pensiones han ascendido a 859 y 820 millones de pesetas, respectivamente, que están contabilizados en las cuentas de pérdidas y ganancias adjuntas.

La Caja ha efectuado los traspasos correspondientes al Fondo de Pensiones, de conformidad con el Plan de Reequilibrio descrito anteriormente.

Así mismo, la rúbrica "Provisiones para riesgos y cargas-Fondos de Pensionistas" del pasivo de los balances de situación al 31 de diciembre de 1993 y 1992, incluye 3.684 y 3.897 millones de pesetas, respectivamente, correspondientes al fondo de provisión constituido para hacer frente a los riesgos y compromisos devengados por pensiones del personal proveniente de la Caja de Ahorros y Monte de Piedad de Castellón, dado que esta Entidad no constituyó un fondo de pensiones en los términos previstos en la Ley 8/1987 sobre Planes y Fondos de Pensiones, y de la Caja de Ahorros y Socorros de Sagunto por jubilaciones anticipadas.



## h) Impuesto sobre Sociedades

La Entidad registra como gasto el Impuesto sobre Sociedades devengado en el ejercicio, que se obtiene en función del resultado del mismo y considerando las diferencias permanentes existentes entre el resultado contable y el resultado fiscal (base imponible del impuesto). El tipo de gravamen aplicado ha sido el 35% y se han tomado en consideración las bonificaciones y deducciones existentes sobre la cuota del impuesto. Las diferencias entre el Impuesto sobre Sociedades a pagar y el gasto por dicho impuesto, originadas por las diferencias temporales de imputación, se registran como impuesto sobre beneficios anticipado o diferido, según corresponda.

## 6. CAJA Y DEPOSITOS EN BANCOS CENTRALES

La composición de este epígrafe de los balances de situación adjuntos al 31 de diciembre de 1993 y 1992 es la siguiente:

	<u>Millones de pesetas</u>		
	<u>1993</u>		<u>1992</u>
	<u>Entidad</u>	<u>Consolidado</u>	
Caja			
En pesetas	11.735	12.177	11.431
En moneda extranjera	350	368	445
Banco de España			
Cuentas corrientes	14.958	16.185	31.133
Depósitos obligatorios	-	-	-
Adquisición temporal de activos	-	-	-
Otros bancos centrales	-	-	-
	<u>27.043</u>	<u>28.730</u>	<u>43.009</u>

El saldo mantenido en cuenta corriente en el Banco de España se encuentra afecto al cumplimiento del coeficiente de caja, según lo estipulado en la normativa vigente.

## 7. DEUDAS DEL ESTADO

Al cierre de los ejercicios 1993 y 1992 este epígrafe de los balances de situación adjuntos recoge los siguientes conceptos:

	Millones de pesetas			
	1993		1992	
	<u>Entidad</u>	<u>Consolidado</u>	<u>Entidad</u>	<u>Consolidado</u>
Certificados del Banco de España	64.379	67.409	67.573	67.573
Estado				
Pagarés del Tesoro	-	-	8.261	8.261
Letras del Tesoro	57.694	58.434	65.039	65.253
Otra deuda anotada	67.431	68.996	20.489	21.269
Otros títulos	10	10	9	9
Menos: Fondo de fluctuación de valores	<u>(72)</u>	<u>(72)</u>	<u>(625)</u>	<u>(625)</u>
	<u>189.442</u>	<u>194.777</u>	<u>160.746</u>	<u>161.740</u>

El movimiento experimentado durante los ejercicios 1993 y 1992 por esta rúbrica del balance de situación ha sido el siguiente:

- Inversión

Entidad

-----

	Millones de pesetas			
	<u>Certificados Banco España</u>	<u>Pagarés del Tesoro</u>	<u>Letras del Tesoro</u>	<u>Otras Deudas del Estado</u>
Saldo al 31 de diciembre de 1991	67.573	28.015	27.919	50.101
Altas	-	2.464	130.161	117.622
Bajas	-	<u>(22.218)</u>	<u>(93.041)</u>	<u>(147.225)</u>
Saldo al 31 de diciembre de 1992	67.573	8.261	65.039	20.498
Altas	3.173	496	127.747	152.159
Bajas	<u>(6.367)</u>	<u>(8.757)</u>	<u>(135.092)</u>	<u>(105.216)</u>
Saldo al 31 de diciembre de 1993	<u>64.379</u>	<u>-</u>	<u>57.694</u>	<u>67.441</u>

**Consolidado**  
-----

	<u>Millones de pesetas</u>			
	<u>Certificados Banco España</u>	<u>Pagarés del Tesoro</u>	<u>Letras del Tesoro</u>	<u>Otras Deudas del Estado</u>
Saldo al 31 de diciembre de 1991	67.573	28.015	27.919	51.068
Altas	-	2.464	130.375	118.402
Bajas	-	(22.218)	(93.041)	(148.192)
Saldo al 31 de diciembre de 1992	67.573	8.261	65.253	21.278
Altas	6.503	496	129.084	171.467
Bajas	(6.667)	(8.757)	(135.903)	(123.739)
Saldo al 31 de diciembre de 1993	67.409	-	58.434	69.006

• Fondo de fluctuación

	<u>Millones de pesetas</u>	
	<u>Entidad</u>	<u>Consolidado</u>
Saldo al 31 de diciembre de 1991	-	-
Efecto aplicación Circular 4/91	137	137
Dotaciones del ejercicio	2.062	2.062
Fondos recuperados	(239)	(239)
Fondos utilizados	(1.335)	(1.335)
Saldo al 31 de diciembre de 1992	625	625
Dotaciones del ejercicio	56	56
Fondos recuperados	(609)	(609)
Fondos utilizados	-	-
Saldo al 31 de diciembre de 1993	72	72

Al 31 de diciembre de 1993 y 1992 las plusvalías totales de los Pagarés y Letras del Tesoro registrados en los balances de la Entidad, si la misma los mantuviese hasta su vencimiento, ascendería a 6.019 y 5.946 millones de pesetas, respectivamente, de los que a las fechas citadas se hallaban devengados 4.122 y 2.597 millones de pesetas, respectivamente.

Al 31 de diciembre de 1993 y 1992, los intereses devengados pendientes de vencimiento de Certificados del Banco de España y de Deuda anotada ascienden a 2.678 y 2.499 millones de pesetas, respectivamente.

# BANCAJA

Caja de Ahorros de Valencia, Castellón y Alicante

Los Certificados del Banco de España tienen un tipo de interés del 6% y vencimientos hasta septiembre del año 2.000, no siendo negociables, sin perjuicio de sus posibles transacciones entre entidades sometidas al coeficiente de caja, así como con el Banco de España, que estarán sujetas a las condiciones establecidas en la normativa vigente.

Al cierre de los ejercicios 1993 y 1992 el importe recogido en el balance de situación de la Entidad incluye los siguientes importes efectivos cedidos con compromiso de recompra al Banco de España, intermediarios financieros y a los sectores público, privado y no residente:

	<u>Millones de pesetas</u>	
	<u>1993</u>	<u>1992</u>
Pagarés del Tesoro	-	5.020
Letras del Tesoro	40.307	67.966
Certificados del Banco de España	-	57.338
Otra Deuda del Estado	<u>96.515</u>	<u>21.347</u>
	<u>136.822</u>	<u>151.671</u>

Las citadas cesiones se encuentran registradas en los correspondientes epígrafes del pasivo de los balances de situación por su importe efectivo, de conformidad con la normativa del Banco de España.

El saldo mantenido en Pagarés del Tesoro al cierre del ejercicio 1992, con excepción de las cesiones temporales efectuadas, se encontraba afecto a la cobertura del coeficiente de inversión. Durante el ejercicio 1993, dicho coeficiente ha sido suprimido.





# BANCAJA

Caja de Ahorros de Valencia, Castellón y Alicante

• Consolidado

	Millones de pesetas			
	Activo		Pasivo	
	1993	1992	1993	1992
A la vista				
Cuentas mutuas	1.553	-	-	2.115
Cheques a cargo de entidades de crédito	7.432	5.606	-	-
Cámara de compensación	74	32	1.786	41
Efectos recibidos-aplicados	-	-	-	1.380
Otras cuentas	6.607	6.360	2.216	2.064
Otros créditos-débitos				
Banco de España	-	-	-	40.000
Cuentas a plazo	107.612	85.742	24.896	16.122
Adquisición-Cesión temporal de activos	38.568	7.598	1.423	22.549
Fondo Garantía de Depósitos	-	-	-	-
Préstamos-Acreedores por valores	-	-	-	-
Otras cuentas	<u>6.258</u>	<u>8.333</u>	<u>639</u>	<u>-</u>
	<u>168.104</u>	<u>113.671</u>	<u>30.960</u>	<u>84.271</u>

El balance de situación de la Entidad al 31 de diciembre de 1993 incluye saldos activos y pasivos en moneda extranjera por importe de 2.674 y 13.740 millones de pesetas, respectivamente (846 y 14.226 millones de pesetas, respectivamente, al cierre del ejercicio 1992).

En la rúbrica "Otros créditos" del activo de los balances de situación de la Entidad al 31 de diciembre de 1993 y 1992 se incluyen 7.614 y 8.316 millones de pesetas, respectivamente, correspondientes a las inversiones crediticias mantenidas con otras entidades de crédito.

El importe registrado en el balance de situación de la Entidad al 31 de diciembre de 1993 en "Adquisición temporal de activos" recoge el valor efectivo de Títulos del Estado adquiridos con compromiso de reventa, cuyo nominal ascendía a 36.093 millones de pesetas (8.112 millones de pesetas nominales de Letras del Tesoro al cierre del ejercicio 1992), según el siguiente detalle:

	Millones de pesetas	
	Nominal	Efectivo
Letras del Tesoro	4.940	4.583
Otra deuda anotada	<u>31.153</u>	<u>33.985</u>
	<u>36.093</u>	<u>38.568</u>

# BANCAJA

Caja de Ahorros de Valencia, Castellón y Alicante

La rúbrica "Cesión temporal de activos" del balance de situación corresponde al valor efectivo de las cesiones de Títulos del Estado y Certificados del Banco de España realizadas por la Entidad a otras entidades de crédito, según el siguiente detalle:

	<u>Millones de pesetas</u>			
	<u>Nominal</u>		<u>Efectivo</u>	
	<u>1993</u>	<u>1992</u>	<u>1993</u>	<u>1992</u>
Certificados del Banco de España	-	17.338	-	17.338
Pagarés del Tesoro	-	4.873	-	4.864
Letras del Tesoro	344	358	321	347
Otra deuda anotada	<u>940</u>	<u>-</u>	<u>1.102</u>	<u>-</u>
	<u>1.284</u>	<u>22.569</u>	<u>1.423</u>	<u>22.549</u>

Los saldos activos y pasivos a plazo mantenidos por la Entidad presentan los siguientes plazos residuales de vencimiento al 31 de diciembre de 1993 y 1992:

• Ejercicio 1993

Activo

-----

	<u>Millones de pesetas</u>			
	<u>Hasta 3 meses</u>	<u>De 3 meses a 1 año</u>	<u>De 1 año a 5 años</u>	<u>Más de 5 años</u>
Cuentas a plazo	98.284	7.868	186	-
Adquisición temporal de activos	14.124	24.444	-	-
Otras cuentas	-	1.092	6.322	200

Pasivo

-----

	<u>Millones de pesetas</u>			
	<u>Hasta 3 meses</u>	<u>De 3 meses a 1 año</u>	<u>De 1 año a 5 años</u>	<u>Más de 5 años</u>
Cuentas a plazo	8.379	5.361	3.678	6.243
Cesión temporal de activos	1.423	-	-	-

- Ejercicio 1992

Activo

-----

	<u>Millones de pesetas</u>			
	<u>Hasta 3 meses</u>	<u>De 3 meses a 1 año</u>	<u>De 1 año a 5 años</u>	<u>Más de 5 años</u>
Cuentas a plazo	83.001	2.562	179	-
Adquisición temporal de activos	7.310	-	-	-
Otras cuentas	8	6.978	1.338	-

- Pasivo

-----

	<u>Millones de pesetas</u>			
	<u>Hasta 3 meses</u>	<u>De 3 meses a 1 año</u>	<u>De 1 año a 5 años</u>	<u>Más de 5 años</u>
Banco de España	40.000	-	-	-
Cuentas a plazo	8.177	6.049	7	1.884
Cesión temporal de activos	22.549	-	-	-

## 9. CREDITOS SOBRE CLIENTES

Al 31 de diciembre de 1993 y 1992 la composición de este epígrafe de los balances de situación adjuntos es la siguiente:

	<u>Millones de pesetas</u>	
	<u>1993</u>	<u>1992</u>
<b>Crédito a Administraciones Públicas Españolas</b>		
Riesgo corriente	82.650	76.739
Riesgo dudoso	263	148
<b>Crédito a otros sectores residentes</b>		
Crédito comercial	60.689	61.548
Deudores con garantía real	296.154	257.123
Otros deudores a plazo	188.951	183.103
Deudores a la vista y varios	15.675	9.529
Arrendamientos financieros	1.092	-
Riesgo dudoso	46.399	31.055
<b>Crédito a no residentes</b>		
Riesgo corriente	1.715	1.112
Riesgo dudoso	112	30
<b>Otros deudores Obra Social</b>	93	103
<b>Fondo de insolvencias</b>		
De operaciones dudosas	(25.308)	(17.019)
Cobertura genérica	(4.960)	(4.527)
<b>Fondo de riesgo-país</b>	<u>(11)</u>	<u>-</u>
<b>Total Entidad</b>	663.514	598.944
<b>Saldo deudores en sociedades consolidadas</b>	<u>37.292</u>	<u>(295)</u>
<b>Total Consolidado</b>	<u>700.806</u>	<u>598.649</u>
<b>Por monedas</b>		
En pesetas	686.113	584.423
En moneda extranjera	<u>14.693</u>	<u>14.226</u>
	<u>700.806</u>	<u>598.649</u>



# BANCAJA

Caja de Ahorros de Valencia, Castellón y Alicante

Las hipotecas que garantizan los préstamos y créditos hipotecarios se encuentran afectas en garantía del capital e intereses de las cédulas hipotecarias emitidas por la Entidad.

La cartera de préstamos y créditos de la Entidad tiene una rentabilidad media aproximada del 13,80% y 14,39% al cierre de los ejercicios 1993 y 1992, respectivamente.

Al 31 de diciembre de 1993 y 1992 el crédito en pesetas al sector privado y al sector no residente presenta los siguientes plazos de vencimiento desde el inicio de las operaciones:

- Ejercicio 1993

	Millones de pesetas				
	Vencido y a la vista	Hasta 3 meses	De 3 meses a 1 año	De 1 año a 5 años	Más de 5 años
Crédito al sector privado					
Crédito comercial	15.817	31.029	13.236	60	-
Deudores con garantía real	1.378	24.467	60.912	135.393	72.749
Otros deudores a plazo	750	35.700	61.399	53.819	27.281
Deudores a la vista y varios	875	13.743	-	2.001	116
Crédito a no residentes	5	41	95	285	36
Activos dudosos	10.197	490	1.613	29.150	5.230

- Ejercicio 1992

	Millones de pesetas				
	Vencido y a la vista	Hasta 3 meses	De 3 meses a 1 año	De 1 año a 5 años	Más de 5 años
Crédito al sector privado					
Crédito comercial	16.622	31.989	12.249	70	-
Deudores con garantía real	-	17.990	49.175	135.482	51.692
Otros deudores a plazos	-	41.255	64.395	46.529	20.847
Deudores a la vista y varios	7.959	-	-	-	-
Crédito a no residentes	15	31	213	190	22
Activos dudosos	7.903	152	381	19.016	3.780

Al cierre del ejercicio 1992 los créditos en pesetas de duración indeterminada mantenidos con otros sectores residentes ascienden a 1.949 millones de pesetas. No hay créditos de duración indeterminada al 31 de diciembre de 1993.

# BANCAJA

Caja de Ahorros de Valencia, Castellón y Alicante

## 10. CARTERA DE VALORES

La composición de la cartera de valores de renta fija al 31 de diciembre de 1993 y 1992 es la siguiente:

	<u>Millones de pesetas</u>			
	<u>Entidad</u>		<u>Consolidado</u>	
	<u>1993</u>	<u>1992</u>	<u>1993</u>	<u>1992</u>
<b>Cartera de renta fija</b>				
<b>De emisión pública</b>				
Administraciones territoriales	8.747	20.930	8.747	21.021
Otras administraciones públicas	2	53	2.002	53
Menos: Fondo de fluctuación de valores	(3)	-	(3)	-
<b>Otros emisores</b>				
Entidades de crédito	22.658	22.805	22.692	22.841
Otros sectores residentes	13.329	13.982	13.435	14.087
No residentes	3.642	76	3.642	76
Menos: Fondo de fluctuación de valores	(49)	(267)	(77)	(300)
<b>Valores propios</b>				
Títulos hipotecarios	-	254	-	254
Otros valores de renta fija	-	-	-	-
Menos: Fondo de fluctuación de valores	-	-	-	-
	<u>48.326</u>	<u>57.833</u>	<u>50.438</u>	<u>58.032</u>
<b>Por monedas</b>				
En pesetas	44.602	57.833	46.714	58.032
En moneda extranjera	<u>3.724</u>	<u>-</u>	<u>3.724</u>	<u>-</u>
	<u>48.326</u>	<u>57.833</u>	<u>50.438</u>	<u>58.032</u>



# BANCAJA

Caja de Ahorros de Valencia, Castellón y Alicante

La composición de la cartera de valores de renta variable al 31 de diciembre de 1993 y 1992 es la siguiente:

	Millones de pesetas.			
	Entidad		Consolidado	
	1993	1992	1993	1992
<b>Acciones y otros títulos de renta variable</b>				
De entidades de crédito	664	75	664	88
De otros sectores residentes	12.687	6.141	12.822	6.396
De no residentes	137	106	137	106
Menos: Fondo de fluctuación de valores	(484)	(302)	(484)	(280)
<b>Participaciones</b>				
En entidades de crédito	-	-	-	-
Otras	454	509	1.222	393
Menos: Fondo de fluctuación de valores	(292)	(266)	(7)	-
<b>Participaciones en empresas del grupo</b>				
En entidades de crédito	11.821	-	-	-
Otras	9.854	5.465	3.342	2.638
Menos: Fondo de fluctuación de valores	(689)	(47)	(17)	-
	<u>34.152</u>	<u>11.681</u>	<u>17.679</u>	<u>9.341</u>
<b>Por monedas</b>				
En pesetas	34.015	11.579	17.542	9.239
En moneda extranjera	137	102	137	102
	<u>34.152</u>	<u>11.681</u>	<u>17.679</u>	<u>9.341</u>

# BANCAJA

Caja de Ahorros de Valencia, Castellón y Alicante

Al 31 de diciembre de 1993 y 1992 la cartera de valores de renta fija de la Entidad presenta la siguiente composición en función de la admisión o no a cotización de los títulos que forman parte de la misma:

• Entidad

	<u>Millones de pesetas</u>			
	<u>Inmovilizaciones</u>		<u>Resto</u>	
	<u>1993</u>	<u>1992</u>	<u>1993</u>	<u>1992</u>
Cartera de renta fija				
Con cotización en bolsa	-	-	26.702	23.788
Sin cotización en bolsa	-	-	21.676	34.058
Valores propios				
Con cotización en bolsa	-	-	-	-
Sin cotización en bolsa	-	-	-	254
	-	-	48.378	58.100

• Consolidado

	<u>Millones de pesetas</u>			
	<u>Inmovilizaciones</u>		<u>Resto</u>	
	<u>1993</u>	<u>1992</u>	<u>1993</u>	<u>1992</u>
Cartera de renta fija				
Con cotización en bolsa	-	-	26.741	23.833
Sin cotización en bolsa	-	-	23.777	34.245
Valores propios				
Con cotización en bolsa	-	-	-	-
Sin cotización en bolsa	-	-	-	254
	-	-	50.518	58.332

Durante el ejercicio 1994 se producirán vencimientos de títulos de renta fija que forman parte de la cartera de valores de la Entidad al 31 de diciembre de 1993 por importe efectivo de 7.186 millones de pesetas (Durante el ejercicio 1993 vencían títulos de renta fija por importe de 30.018 millones de pesetas).

Al cierre del ejercicio 1993 y 1992 la cartera de valores de renta variable presenta la siguiente composición en función de la admisión o no a cotización de los títulos que la integran.

• Entidad

	<u>Millones de pesetas</u>			
	<u>Inmovilizaciones</u>		<u>Resto</u>	
	<u>financieras</u>			
	<u>1993</u>	<u>1992</u>	<u>1993</u>	<u>1992</u>
<b>Acciones y otros títulos de renta variable</b>				
Con cotización en bolsa	-	-	11.681	4.772
Sin cotización en bolsa	-	-	1.807	1.550
<b>Participaciones</b>				
Con cotización en bolsa	-	-	-	-
Sin cotización en bolsa	-	-	454	509
<b>Otras participaciones en empresas del grupo</b>				
Con cotización en bolsa	-	835	-	-
Sin cotización en bolsa	<u>21.675</u>	<u>4.630</u>	-	-
	<u>21.675</u>	<u>5.465</u>	<u>13.942</u>	<u>6.831</u>

• Consolidado

	<u>Millones de pesetas</u>			
	<u>Inmovilizaciones</u>		<u>Resto</u>	
	<u>financieras</u>			
	<u>1993</u>	<u>1992</u>	<u>1993</u>	<u>1992</u>
<b>Acciones y otros títulos de renta variable</b>				
Con cotización en bolsa	-	-	11.683	4.864
Sin cotización en bolsa	-	-	1.940	1.726
<b>Participaciones</b>				
Con cotización en bolsa	-	-	-	-
Sin cotización en bolsa	-	-	1.222	393
<b>Otras participaciones en empresas del grupo</b>				
Con cotización en bolsa	-	-	-	-
Sin cotización en bolsa	<u>3.342</u>	<u>2.638</u>	-	-
	<u>3.342</u>	<u>2.638</u>	<u>14.845</u>	<u>6.983</u>

# BANCAJA

Caja de Ahorros de Valencia, Castellón y Alicante

Durante los ejercicios 1993 y 1992 la cartera de valores de renta fija ha experimentado los siguientes movimientos:

- Entidad

	Millones de pesetas						Saldo al 31.12.93
	Saldo al 31.12.91			Saldo al 31.12.92			
	Altas	Bajas		Altas	Bajas		
<b>Cartera de renta fija</b>							
<b>De emisión pública</b>							
Administraciones terri- toriales	4.113	52.695	(35.878)	20.930	44.719	(56.902)	8.747
Otras administraciones públicas	-	1.185	(1.132)	53	-	(51)	2
<b>Otros emisores</b>							
Entidades de Crédito	24.352	5.213	(6.760)	22.805	9.612	(9.759)	22.658
Otros sectores residentes	14.393	31.364	(31.775)	13.982	37.368	(38.021)	13.329
No residentes	76	-	-	76	8.420	(4.854)	3.642
<b>Valores propios</b>							
Títulos hipotecarios	22	232	-	254	-	(254)	-
Otros valores de renta fija	-	-	-	-	-	-	-
	<u>42.956</u>	<u>90.689</u>	<u>(75.545)</u>	<u>58.100</u>	<u>100.119</u>	<u>(109.841)</u>	<u>48.378</u>

- Consolidado

	Millones de pesetas						Saldo al 31.12.93
	Saldo al 31.12.91			Saldo al 31.12.92			
	Altas	Bajas		Altas	Bajas		
<b>Cartera de renta fija</b>							
<b>De emisión pública</b>							
Administraciones terri- toriales	4.113	52.786	(35.878)	21.021	44.719	(56.993)	8.747
Otras administraciones públicas	-	1.185	(1.132)	53	2.000	(51)	2.002
<b>Otros emisores</b>							
Entidades de Crédito	24.391	5.210	(6.760)	22.841	9.612	(9.761)	22.692
Otros sectores residentes	14.467	31.395	(31.775)	14.087	37.368	(38.020)	13.435
No residentes	76	-	-	76	8.420	(4.854)	3.642
<b>Valores propios</b>							
Títulos hipotecarios	22	232	-	254	-	(254)	-
Otros valores de renta fija	-	-	-	-	-	-	-
	<u>43.069</u>	<u>90.808</u>	<u>(75.545)</u>	<u>58.332</u>	<u>102.119</u>	<u>(109.933)</u>	<u>50.518</u>

# BANCAJA

Caja de Ahorros de Valencia, Castellón y Alicante

Durante los ejercicios 1993 y 1992 la cartera de valores de renta variable ha experimentado los siguientes movimientos:

• Entidad

	Millones de pesetas						Saldo al 31.12.93
	Saldo al 31.12.91	Altas	Bajas	Saldo al 31.12.92	Altas	Bajas	
Acciones y otros títulos de renta variable	4.210	5.507	(3.395)	6.322	14.021	(6.855)	13.488
Participaciones							
En entidades de crédito	-	-	-	-	25	(25)	-
Otras	360	290	(141)	509	208	(263)	454
Participaciones en empresas del Grupo							
En entidades de crédito	-	-	-	-	11.821	-	11.821
Otras	<u>6.022</u>	<u>986</u>	<u>(1.543)</u>	<u>5.465</u>	<u>5.332</u>	<u>(943)</u>	<u>9.854</u>
	<u>10.592</u>	<u>6.783</u>	<u>(5.079)</u>	<u>12.296</u>	<u>31.407</u>	<u>(8.086)</u>	<u>35.617</u>

• Consolidado

	Millones de pesetas						Saldo al 31.12.93
	Saldo al 31.12.91	Altas	Bajas	Saldo al 31.12.92	Altas	Bajas	
Acciones y otros títulos de renta variable	4.547	5.438	(3.395)	6.590	14.471	(7.438)	13.623
Participaciones							
En entidades de crédito	-	-	-	-	25	(25)	-
Otras	338	196	(141)	393	1.036	(207)	1.222
Participaciones en empresas del Grupo							
En entidades de crédito	-	-	-	-	-	-	-
Otras	<u>2.009</u>	<u>2.172</u>	<u>(1.543)</u>	<u>2.638</u>	<u>1.545</u>	<u>(841)</u>	<u>3.342</u>
	<u>6.894</u>	<u>7.806</u>	<u>(5.079)</u>	<u>9.621</u>	<u>17.077</u>	<u>(8.511)</u>	<u>18.187</u>

# BANCAJA

Caja de Ahorros de Valencia, Castellón y Alicante

Durante los ejercicios 1993 y 1992 el fondo de fluctuación de valores ha experimentado el siguiente movimiento:

	<u>Millones de pesetas</u>	
	<u>Entidad</u>	<u>Consolidado</u>
Saldo al 31 de diciembre de 1991	839	840
Efecto aplicación Circular 4/91	136	136
Dotaciones del ejercicio	722	727
Fondos recuperados	(362)	(367)
Fondos utilizados	(453)	(453)
Otros movimientos	-	(303)
Saldo al 31 de diciembre de 1992	882	580
Dotaciones del ejercicio	1.020	1.446
Fondos recuperados	(510)	(534)
Fondos utilizados	(48)	(50)
Otros movimientos	173	(854)
Saldo al 31 de diciembre de 1993	1.517	588

En el anexo I se incluye el detalle de las sociedades que componen el Grupo de Caja de Ahorros de Valencia, Castellón y Alicante, Bancaja, así como los datos más relevantes de las mismas, al 31 de diciembre de 1993 y 1992.

Durante los ejercicios 1993 y 1992 la Entidad ha percibido los siguientes dividendos de títulos que componen su cartera de valores de renta variable:

	<u>Millones de pesetas</u>	
	<u>1993</u>	<u>1992</u>
Sociedades con cotización en bolsa	78	83
Sociedades sin cotización en bolsa	71	59
	149	142

De los importes incluidos en el cuadro anterior del ejercicio 1993, 30 millones de pesetas corresponden a participaciones en empresas del grupo (24 millones de pesetas al cierre del ejercicio 1992).

# BANCAJA

Caja de Ahorros de Valencia, Castellón y Alicante

Al 31 de diciembre de 1993 y 1992, la Entidad tiene pignorados títulos de renta fija por importe nominal de 1.964 y 2.565 millones de pesetas, respectivamente. Esta garantía ha sido presentada, en un nominal de 1.911 millones de pesetas, ante el Tribunal Económico Administrativo Regional de Valencia para que se declare en suspenso la ejecución de las liquidaciones tributarias efectuadas por la Delegación Especial de Valencia de la Agencia Estatal de Administración Tributaria por el Impuesto sobre Sociedades de la Caja de Ahorros y Monte de Piedad de Castellón de los ejercicios 1987 y 1988. Adicionalmente, al cierre del ejercicio 1992, la citada garantía está afecta en un nominal de 654 millones de pesetas a la ejecución provisional de la sentencia dictada por el Juzgado de 1ª Instancia número 1 de Castellón que desestimaba la reclamación iniciada por un deudor contra la citada Entidad.

Al cierre del ejercicio 1993 la Entidad tenía contratadas compras y ventas a plazo de Deuda Pública por importe de 2.248 y 2.471 millones de pesetas, respectivamente (1.755 millones de pesetas de compras a plazo al 31 de diciembre de 1992). El cierre teórico de estas operaciones a la fecha citada presenta diferencias de signo deudor por importe de 2 millones de pesetas (26 millones de pesetas deudores al cierre del ejercicio 1992).

Al 31 de diciembre de 1993 y 1992 los intereses devengados pendientes de vencimiento de la cartera de títulos de renta fija ascendían a 1.963 y 1.526 millones de pesetas, respectivamente, no existiendo intereses vencidos pendientes de cobro de importe significativo.

La tasa media de rentabilidad de los valores de renta fija en cartera al cierre del ejercicio 1993 es el 10,29%. Al 31 de diciembre de 1992 la citada rentabilidad era del 9,04%.





- Amortización acumulada

	Millones de Pesetas			
	<u>Terrenos y edificios uso propio</u>	<u>Otros inmuebles</u>	<u>Mobiliario e instalaciones</u>	<u>Inmovilizado Obra Social</u>
Saldo al 31 de diciembre de 1991	2.196	266	11.016	755
Altas	446	3	3.617	137
Bajas	(9)	(10)	(1.159)	-
Traspasos	(47)	47	-	-
Saldo al 31 de diciembre de 1992	2.586	306	13.474	892
Altas	515	4	4.732	231
Bajas	-	(44)	(629)	-
Traspasos	(84)	110	(26)	-
Saldo al 31 de diciembre de 1993	3.017	376	17.551	1.123

Los movimientos a nivel consolidado han sido los siguientes:

- Coste

	Millones de Pesetas			
	<u>Terrenos y edificios uso propio</u>	<u>Otros inmuebles</u>	<u>Mobiliario e instalaciones</u>	<u>Inmovilizado Obra Social</u>
Saldo al 31 de diciembre de 1991	26.072	5.100	26.490	4.971
Altas	425	4.166	3.429	26
Bajas	(134)	(1.255)	(1.412)	-
Traspasos	(62)	605	20	-
Saldo al 31 de diciembre de 1992	25.738	8.616	28.527	4.997
Altas	451	6.822	5.666	520
Bajas	(4)	(3.168)	(590)	(155)
Traspasos	(75)	871	(136)	(4)
Saldo al 31 de diciembre de 1993	25.434	13.141	33.467	5.358

- Amortización acumulada

	Millones de Pesetas			
	<u>Terrenos y edificios uso propio</u>	<u>Otros inmuebles</u>	<u>Mobiliario e instalaciones</u>	<u>Inmovilizado Obra Social</u>
Saldo al 31 de diciembre de 1991	2.196	266	11.054	755
Altas	460	3	3.635	137
Bajas	(9)	(10)	(1.159)	-
Traspasos	(47)	47	-	-
Saldo al 31 de diciembre de 1992	2.600	306	13.530	892
Altas	541	11	5.283	231
Bajas	-	(47)	(637)	-
Traspasos	(84)	110	(26)	-
Saldo al 31 de diciembre de 1993	3.057	380	18.150	1.123

Según se indica en el apartado 1 de esta Memoria, durante el ejercicio 1991 los inmuebles de uso propio fueron revalorizados al amparo de la Ley 76/80, resultando una plusvalía de 10.961 millones de pesetas, que posteriormente fue minorada en 1.247 millones de pesetas, fundamentalmente por sustitución de elementos revalorizados por otros nuevos y por anulación de las plusvalías registradas en la Caja de Ahorros y Monte de Piedad de Castellón en edificios en renta e instalaciones de oficinas en alquiler. Previamente a la citada revalorización, las Entidades fusionadas habían actualizado, al amparo de diversas disposiciones legales, el valor de su inmovilizado de uso propio.

Las plusvalías netas de 9.714 millones de pesetas, mencionadas anteriormente, presentan el siguiente desglose:

	<u>Millones de pesetas</u>		
	<u>Caja de Ahorros de Valencia</u>	<u>Caja de Ahorros de Castellón</u>	<u>Total</u>
Plusvalías registradas	6.754	4.207	10.961
Plusvalías anuladas	<u>(283)</u>	<u>(964)</u>	<u>(1.247)</u>
	<u>6.471</u>	<u>3.243</u>	<u>9.714</u>

Asimismo, durante el ejercicio 1991 los inmuebles afectos a la Obra Social en Caja de Ahorros de Valencia fueron revalorizados al amparo de la Ley 76/80 resultando una plusvalía de 890 millones de pesetas, de los que a 31 de diciembre de 1993 y 1992 se mantienen registrados 730 y 848 millones de pesetas, respectivamente. Previamente a la citada revalorización, Caja de Ahorros de Valencia había actualizado el valor del inmovilizado afecto a la Obra Social al amparo de diversas disposiciones legales.

La Entidad se acogió al Real Decreto Ley 2/1985 sobre Libertad de Amortización. Al 31 de diciembre de 1993, el valor neto del inmovilizado acogido al mencionado Real Decreto asciende, aproximadamente, a 116 millones de pesetas (148 millones de pesetas al 31 de diciembre de 1992).

# BANCAJA

Caja de Ahorros de Valencia, Castellón y Alicante

La Entidad tiene constituido un fondo de depreciación de activos para cubrir las posibles pérdidas que pudieran producirse en la realización del inmovilizado objeto de desinversión preferente. Este fondo ha experimentado los siguientes movimientos durante 1993 y 1992:

	<u>Millones de pesetas</u>
Saldo al 31 de diciembre de 1991	175
Dotación del ejercicio	467
Fondos recuperados	(16)
Trasposos del Fondo de provisión de insolvencias	134
Otros movimientos	<u>274</u>
Saldo al 31 de diciembre de 1992	1.034
Dotación del ejercicio	173
Fondos recuperados	(151)
Trasposos del Fondo de provisión de insolvencias	530
Otros movimientos	<u>(1)</u>
Saldo al 31 de diciembre de 1993	<u>1.585</u>

Los productos netos obtenidos por el inmovilizado en renta durante los ejercicios 1993 y 1992 han ascendido a 16 y 11 millones de pesetas, ascendiendo el coste del citado inmovilizado a 462 y 258 millones de pesetas, respectivamente.

El resultado neto de las ventas de inmovilizado realizadas durante 1993 por la Entidad ha ascendido a 48 millones de pesetas (304 millones de pesetas durante 1992).

Entre los inmuebles transferidos durante el ejercicio 1990 al Plan de Pensiones del Personal de la Caja de Ahorros de Valencia se incluyó el situado en Valencia en la calle Pintor Sorolla, número 8, actualmente domicilio de la sede operativa central de la Entidad, que posteriormente fue arrendado a la misma por Futurcaval, Fondo de Pensiones, habiéndose establecido una renta anual para los dos primeros años de vigencia del contrato de arrendamiento formalizado, por un importe equivalente al 4% del valor de mercado asignado al citado inmueble. Al 31 de diciembre de 1993 el importe del arrendamiento se ha fijado en 437 millones de pesetas anuales (437 millones de pesetas al 31 de diciembre de 1992).



## 13. DEBITOS A CLIENTES

Este epígrafe de los balances de situación adjuntos presenta la siguiente composición:

• Entidad

	<u>Millones de pesetas</u>	
	<u>1993</u>	<u>1992</u>
Depósitos de ahorro		
A la vista		
Administraciones públicas	19.834	11.829
Cuentas corrientes	93.529	75.795
Cuentas de ahorro	306.429	293.274
No residentes	5.658	5.356
A plazo		
Administraciones públicas	145	128
Imposiciones a plazo	428.722	336.336
No residentes	10.306	7.839
Otros débitos		
A la vista		
Administraciones públicas	736	824
Ordenes de pago pendientes y cheques de viaje	79	103
A plazo		
Administraciones públicas	11.697	5.918
Cesión temporal de activos	133.107	88.096
Cuentas especiales	803	321
	<u>1.011.045</u>	<u>825.819</u>
Por monedas		
En pesetas	1.009.527	825.187
En moneda extranjera	<u>1.518</u>	<u>632</u>
	<u>1.011.045</u>	<u>825.819</u>

El apartado "Depósitos de ahorro - A plazo" incluye 9.445 y 9.113 millones de pesetas correspondientes al importe pendiente de transferir al 31 de diciembre de 1993 y 1992, respectivamente, al fondo de pensiones externo constituido por la Entidad.

• Consolidado

	<u>Millones de pesetas</u>	
	<u>1993</u>	<u>1992</u>
<b>Depósitos de ahorro</b>		
<b>A la vista</b>		
Administraciones públicas	19.871	11.829
Cuentas corrientes	102.974	75.624
Cuentas de ahorro	310.679	293.274
No residentes	5.935	5.356
<b>A plazo</b>		
Administraciones públicas	165	128
Imposiciones a plazo	450.642	336.336
No residentes	11.163	7.839
<b>Otros débitos</b>		
<b>A la vista</b>		
Administraciones públicas	736	824
Ordenes de pago pendientes y cheques de viaje	283	103
<b>A plazo</b>		
Administraciones públicas	13.443	6.068
Cesión temporal de activos	130.793	86.289
Cuentas especiales	<u>803</u>	<u>321</u>
	<u>1.047.487</u>	<u>823.991</u>
<b>Por monedas</b>		
En pesetas	1.045.495	823.359
En moneda extranjera	<u>1.992</u>	<u>632</u>
	<u>1.047.487</u>	<u>823.991</u>

Al 31 de diciembre de 1993 y 1992 las cuentas a plazo en pesetas tienen los siguientes plazos de vencimiento desde el inicio de las operaciones:

• Ejercicio 1993

	<u>Millones de pesetas</u>			
	<u>Hasta 3 meses</u>	<u>De 3 meses a 1 año</u>	<u>De 1 año a 5 años</u>	<u>Más de 5 años</u>
Sector público	2.407	6	-	-
Sector privado				
Imposiciones a plazo	162.163	249.362	7.561	9.445
Cesión temporal de activos	75.920	57.187	-	-
Sector no residente	3.472	6.834	-	-



Las presentes emisiones han sido efectuadas en pesetas y, de acuerdo con las disposiciones vigentes, la Entidad afecta expresamente en garantía de los títulos hipotecarios las hipotecas que en cualquier tiempo consten inscritas a su favor.

## 15. PROVISIONES PARA RIESGOS Y CARGAS. FONDO PARA RIESGOS GENERALES

La composición de estos apartados de los balances de situación adjuntos al 31 de diciembre de 1993 y 1992 es la siguiente:

	<u>Millones de pesetas</u>			
	<u>Entidad</u>		<u>Consolidado</u>	
	<u>1993</u>	<u>1992</u>	<u>1993</u>	<u>1992</u>
Fondo de pensionistas	3.684	3.897	4.286	3.897
Provisión para impuestos	-	-	-	-
Fondo de insolvencias de pasivos contingentes	964	1.216	964	1.216
Provisión para operaciones de futuro	2	209	2	209
Fondos de Obra Social	947	1.205	947	1.205
Otros fondos específicos	<u>3.044</u>	<u>1.468</u>	<u>1.280</u>	<u>1.053</u>
	<u>8.641</u>	<u>7.995</u>	<u>7.479</u>	<u>7.580</u>
Fondo de riesgos generales	<u>664</u>	<u>688</u>	<u>664</u>	<u>688</u>

La rúbrica "Fondo de pensionistas" de la Entidad corresponde al fondo constituido para hacer frente a los riesgos y compromisos devengados por pensiones del personal acogido a fondo interno, correspondiente prácticamente en su totalidad a los empleados provenientes de la Caja de Ahorros y Monte de Piedad de Castellón y de la Caja de Ahorros y Socorros de Sagunto.

En virtud de los estudios actuariales realizados por profesionales independientes, el valor de los compromisos y riesgos devengados por pensiones de la Entidad presenta el siguiente detalle:

	<u>Millones de pesetas</u>	
	<u>1993</u>	<u>1992</u>
Personal pasivo	21.617	19.919
Personal activo		
Por servicios pasados	14.107	10.996
Por servicios futuros	<u>15.208</u>	<u>13.391</u>
	<u>50.932</u>	<u>44.306</u>



El desglose de los anteriores compromisos es el siguiente:

	Millones de pesetas			
	Fondo externo		Fondo interno	
	1993	1992	1993	1992
Personal pasivo	18.730	17.430	2.887	2.489
Personal activo				
Por servicios pasados	13.932	9.819	175	1.177
Por servicios futuros	<u>15.040</u>	<u>12.041</u>	<u>168</u>	<u>1.350</u>
	<u>47.702</u>	<u>39.290</u>	<u>3.230</u>	<u>5.016</u>

Los cálculos de los estudios actuariales citados anteriormente se han realizado en base a las siguientes hipótesis más importantes:

- Tablas de supervivencia GRM-GRF 80.
- Tasa nominal de actualización del 6% bajo la hipótesis de una tasa de incremento del Índice de Precios al Consumo del 2,91% a medio plazo.
- Invalidez según Orden Ministerial 1/77.
- Tasa nominal de crecimiento salarial de un 4,59% y de la cobertura de la Seguridad Social de un 4%.
- Hipótesis estática respecto a la plantilla.
- Sistema de capitalización individual, considerando para el cálculo de los servicios pasados de los empleados ingresados con anterioridad al XIV Convenio el coste individual, y distribuyéndolo linealmente de acuerdo con la proporción entre años de servicios pasados y totales estimados de cada empleado.

La cuenta de posición del Plan de Pensiones del personal de la Caja de Ahorros de Valencia asciende a 24.831 y 21.337 millones de pesetas al 31 de diciembre de 1993 y 1992, respectivamente. Estos importes, junto con el fondo interno y los registrados en el pasivo del balance de situación pendientes de transferencia, cubren suficientemente los riesgos y compromisos devengados por pensiones.

# BANCAJA

Caja de Ahorros de Valencia, Castellón y Alicante

Durante los ejercicios 1993 y 1992 el movimiento experimentado en la Entidad por el fondo de pensionistas y por otros Fondos especiales ha sido el siguiente:

	<u>Millones de pesetas</u>		
	<u>Fondo de pensionistas</u>	<u>Otros fondos específicos</u>	<u>Fondos riesgos generales</u>
Saldo al 31 de diciembre de 1991	4.006	1.284	2.165
Dotaciones del ejercicio	-	1.536	2.511
Fondos recuperados	(361)	(48)	-
Fondos utilizados	(242)	-	(3.948)
Otros movimientos y traspasos	<u>494</u>	<u>121</u>	<u>(40)</u>
Saldo al 31 de diciembre de 1992	3.897	2.893	688
Dotaciones del ejercicio	507	284	-
Fondos recuperados	(573)	(538)	-
Fondos utilizados	(250)	(144)	-
Otros movimientos y traspasos	<u>103</u>	<u>1.515</u>	<u>(24)</u>
Saldo al 31 de diciembre de 1993	<u>3.684</u>	<u>4.010</u>	<u>664</u>

La liberación del importe neto del fondo para riesgos generales efectuada durante el ejercicio 1992 contó con la autorización del Banco de España.

El desglose del Fondo de Obra Social al 31 de diciembre de 1993 y 1992 es el siguiente:

	<u>Millones de pesetas</u>	
	<u>1993</u>	<u>1992</u>
Fondo de Obra Social	7.049	7.260
Gastos de mantenimiento	(2.079)	(2.047)
Fondos aplicados en inmuebles	<u>(4.023)</u>	<u>(4.008)</u>
	<u>947</u>	<u>1.205</u>

# BANCAJA

Caja de Ahorros de Valencia, Castellón y Alicante

Los movimientos a nivel consolidado han sido los siguientes:

	<u>Millones de pesetas</u>		
	<u>Fondo de pensionistas</u>	<u>Otros fondos específicos</u>	<u>Fondos riesgos generales</u>
Saldo al 31 de diciembre de 1991	4.006	970	2.165
Dotaciones del ejercicio	-	1.536	2.511
Fondos recuperados	(361)	(34)	-
Fondos utilizados	(242)	-	(3.948)
Otros movimientos	<u>494</u>	<u>6</u>	<u>(40)</u>
Saldo al 31 de diciembre de 1992	3.897	2.478	688
Dotaciones del ejercicio	639	350	-
Fondos recuperados	(652)	(538)	-
Fondos utilizados	(250)	(348)	-
Otros movimientos	<u>652</u>	<u>304</u>	<u>(24)</u>
Saldo al 31 de diciembre de 1993	<u>4.286</u>	<u>2.246</u>	<u>664</u>

## 16. PASIVOS SUBORDINADOS

El saldo de este apartado de los balances de situación al 31 de diciembre de 1993 y 1992 corresponde al valor de reembolso de las obligaciones subordinadas emitidas por la Entidad en circulación a dicha fecha, según el siguiente detalle:

<u>Emisión</u>	<u>Millones de pesetas</u>		<u>Interés anual</u>	<u>Vencimiento</u>
	<u>1993</u>	<u>1992</u>		
Segunda	4.800	4.800	variable	(1)
Tercera	3.000	3.000	variable	(1)
Cuarta	3.900	3.900	variable	(2)
12/88 (3)	250	-	variable	1998
06/89 (3)	300	-	variable	(1)
06/92 (3)	<u>250</u>	<u>-</u>	variable	(1)
	<u>12.500</u>	<u>11.700</u>		

- (1) Estas emisiones tienen carácter perpetuo, con amortización opcional, previa autorización del Banco de España, en 1998 la segunda emisión, y a los 20 años las restantes.
- (2) Amortización en 1996 a voluntad del suscriptor y definitivamente en el año 2000. El precio de amortización será el 102% en el primer caso y el 104% en el segundo.
- (3) Emisiones efectuadas por Caja de Ahorros y Socorros de Sagunto.

Las presentes emisiones, que han sido efectuadas en pesetas, se ajustan en todos sus extremos a lo indicado en la Ley 13/1985 de 25 de mayo y al Real Decreto 1370/85 de 1 de agosto, del Ministerio de Economía y Hacienda, por lo que a efectos de prelación de créditos, se sitúan detrás de los acreedores comunes, suspendiéndose el pago de intereses en el supuesto de que la cuenta de resultados de la Entidad haya presentado pérdidas en el semestre natural anterior.

Estas emisiones están garantizadas por la responsabilidad patrimonial universal de la Entidad.

Al 31 de diciembre de 1993 y 1992, la financiación subordinada computable como recursos propios del Grupo consolidable ascendía a 9.150 y 3.000 millones de pesetas, respectivamente, de conformidad con las autorizaciones del Banco de España.

Durante el ejercicio 1993 los intereses devengados por la financiación subordinada han ascendido a 1.362 millones de pesetas y los pagados a 1.355 millones de pesetas (1.223 y 1.200 millones de pesetas, respectivamente, durante 1992).

## 17. RESERVAS

Al cierre de los ejercicios 1993 y 1992, la composición de estos apartados de los balances de situación es la siguiente:

	Millones de pesetas			
	Entidad		Consolidado	
	1993	1992	1993	1992
Reservas generales	58.825	50.046	59.079	50.046
Reservas por regularización de balances	2.011	1.990	2.011	1.990
Reservas de consolidación	-	-	1.731	927
	<u>60.836</u>	<u>52.036</u>	<u>62.821</u>	<u>52.963</u>

Las reservas por revalorización de balances corresponden a la actualización efectuada al amparo de la Ley de Presupuestos de 1983, y no experimentaron movimiento alguno durante el ejercicio 1992. El incremento del ejercicio 1993 corresponde a las existentes en Caja de Ahorros y Socorros de Sagunto.

Las reservas de consolidación presentan el siguiente desglose:

	Millones de pesetas	
	1993	1992
Valenciana de Inversiones Mobiliarias, S.A.	407	214
Sociedad Gestora Valenciana de Instituciones de Inversión Colectiva, S.A.	954	389
Cartera de Inmuebles, S.A.	7	1
Valencia Fomento Empresarial, S.C.R., S.A.	-	-
Sociedades puestas en equivalencia	<u>363</u>	<u>323</u>
	<u>1.731</u>	<u>927</u>

A continuación detallamos los movimientos de los ejercicios 1993 y 1992 de estos apartados de los balances de situación:

• Entidad

	<u>Millones de pesetas</u>	
	<u>Reservas generales</u>	<u>Reservas regularización de balances</u>
Saldo al 31 de diciembre de 1991	47.133	1.990
Efecto aplicación circular 4/91	(1.187)	-
Distribución del excedente del ejercicio 1991	4.060	-
Traspaso de Previsión Libertad de Amortización Real Decreto-Ley 2/85	<u>40</u>	<u>-</u>
Saldo al 31 de diciembre de 1992	50.046	1.990
Distribución del excedente del ejercicio 1992	7.136	-
Traspaso de Previsión Libertad de Amortización Real Decreto-Ley 2/85	32	-
Traspaso de reservas de Caja de Ahorros y Socorros de Sagunto	<u>1.611</u>	<u>21</u>
Saldo al 31 de diciembre de 1993	<u>58.825</u>	<u>2.011</u>

• Reservas de consolidación

	<u>Millones de pesetas</u>
Saldo al 31 de diciembre de 1991	470
Distribución del excedente del ejercicio 1991	457
Otros conceptos	<u>-</u>
Saldo al 31 de diciembre de 1992	927
Distribución del excedente del ejercicio 1992	511
Otros conceptos	<u>293</u>
Saldo al 31 de diciembre de 1993	<u>1.731</u>

La normativa en vigor establece que las entidades de crédito deben mantener unos recursos propios mínimos no inferiores a los obtenidos en aplicación de las instrucciones contenidas en la citada normativa. El cumplimiento del coeficiente de recursos propios se efectuará a nivel consolidado.

Los recursos propios computables y los necesarios al 31 de diciembre de 1993 y 1992 presentan el siguiente detalle:

• Ejercicio 1993

	<u>Millones de pesetas</u>
Recursos propios básicos	41.817
Reservas efectivas y expresas	42.931
Otros	2.395
A deducir:	
Activos inmateriales	(3.384)
Otros	<u>(125)</u>
Recursos propios de segunda categoría	31.332
Reservas de revalorización de activos	18.159
Fondos de la Obra Social	4.023
Financiación subordinada	<u>9.150</u>
Otras deducciones de recursos propios	<u>(823)</u>
Recursos propios computables	72.326
Recursos propios mínimos	<u>55.447</u>
Superávit	<u>16.879</u>

• Ejercicio 1992

	<u>Millones de pesetas</u>
Reservas	53.087
Financiaciones subordinadas computables	3.000
Resultados del ejercicio (35% de los beneficios consolidados)	4.061
Fondo de la Obra Social permanente	4.105
Otros saldos computables	<u>1.852</u>
Total recursos propios computables	66.105
Recursos propios necesarios de acuerdo con la normativa vigente	51.587

La diferente estructura de los dos cuadros anteriores es consecuencia de las modificaciones establecidas durante el ejercicio 1993 en la declaración de los recursos propios computables.





## 19. CUENTAS DE ORDEN

Al 31 de diciembre de 1993 y 1992, las cuentas de orden de la Entidad incluyen los siguientes conceptos e importes:

	<u>Millones de pesetas</u>	
	<u>1993</u>	<u>1992</u>
<b>Pasivos contingentes</b>		
Redescuentos, endosos y aceptaciones	-	-
Activos afectos a diversas obligaciones	1.964	3.425
Avales y cauciones	15.024	11.970
Otros pasivos contingentes	<u>6.477</u>	<u>8.158</u>
	<u>23.465</u>	<u>23.553</u>
<b>Compromisos</b>		
Cesiones temporales con opción de recompra	-	-
Disponibles por terceros	86.949	87.392
Otros compromisos	-	-
	<u>86.949</u>	<u>87.392</u>
	<u>110.414</u>	<u>110.945</u>

Otros compromisos no incluidos en los epígrafes anteriores y operaciones que reflejan derechos o aclaran situaciones y que la Entidad refleja en cuentas de orden en los estados reservados son los siguientes:

	<u>Millones de pesetas</u>	
	<u>1993</u>	<u>1992</u>
<b>Operaciones de futuro</b>		
Compra-venta de divisas no vencidas	6.110	3.861
Compra-venta no vencidas de activos financieros	4.719	1.755
Futuros financieros sobre valores y tipos de interés	-	2.500
Opciones	142	15
Otras operaciones sobre tipos de interés	<u>9.000</u>	<u>9.420</u>
	<u>19.971</u>	<u>17.551</u>
<b>Otros compromisos</b>		
Compromisos por pensiones causadas	21.617	19.919
Riesgos por pensiones no causadas		
- Devengados	14.107	10.996
- No devengados	15.208	13.391
Compromisos varios	<u>100</u>	<u>84</u>
	<u>51.032</u>	<u>44.390</u>
<b>Otras cuentas de orden</b>		
Activos en suspenso regularizados	9.989	7.416
Valores en custodia	157.648	227.155
Compromisos y riesgos asegurados por pensiones	24.831	21.337
Otras cuentas de orden	<u>1.255.067</u>	<u>1.060.396</u>
	<u>1.447.535</u>	<u>1.316.304</u>

## 20. SITUACION FISCAL

Con fecha 24 noviembre de 1992 la Agencia Estatal de Administración Tributaria comunicó a la Entidad el inicio de actuaciones inspectoras para los ejercicios 1987 a 1991, inclusives, por los siguientes impuestos:

- Licencia Fiscal
- Impuesto sobre Sociedades
- Impuesto sobre el Valor Añadido
- Retenciones

Las citadas actuaciones han finalizado a la fecha de formulación de estas cuentas anuales, y no se han derivado contingencias significativas para la Entidad.

De acuerdo con la legislación vigente, las declaraciones de impuestos no pueden considerarse definitivas hasta haber sido inspeccionadas por las autoridades fiscales o haber transcurrido el plazo de prescripción correspondiente. Debido a lo indicado en los párrafos anteriores la Entidad tiene abiertos a inspección fiscal desde el ejercicio 1991 para todos los impuestos a los que está sujeta su actividad. Como consecuencia de las diferentes interpretaciones que pueden darse a la normativa fiscal aplicable a las operaciones de las Cajas de Ahorro y a los resultados que podrían derivarse de una inspección tributaria, existen pasivos fiscales de carácter contingente que no pueden ser objeto de cuantificación objetiva. No obstante, se estima que en caso de que el mencionado pasivo contingente se hiciera efectivo, el mismo no afectaría significativamente a la imagen fiel del patrimonio y de la situación financiera de la Entidad.

Con fecha 13 de diciembre de 1990 la Delegación de Hacienda Especial de Valencia levantó actas a la Caja de Ahorros y Monte de Piedad de Castellón al considerar como no deducibles las dotaciones efectuadas al fondo de pensiones interno con posterioridad a la fecha de entrada en vigor de la Ley 8/1987 sobre Planes y Fondos de Pensiones. Las citadas actas corresponden a los ejercicios 1987, 1988 y 1989, y ascendían a 668 millones de pesetas. Con fecha 12 de marzo de 1992 la Jefatura de la Dependencia de Inspección de la Agencia Estatal de Administración Tributaria, Delegación Especial de Valencia, acordó la práctica de actuaciones complementarias, habiéndose incoado nuevas actas por el mismo concepto y ejercicios citados, por importe de 1.543 millones de pesetas, incluyendo cuotas, intereses de demora y sanciones. Con fecha 30 de diciembre de 1993, el Tribunal Económico-Administrativo Regional de Valencia dictó sentencias anulando las sanciones impuestas y confirmando el resto de la liquidación, para cuyo pago la Caja cuenta con el correspondiente fondo especial, registrado en el epígrafe "Provisiones para riesgos y cargas" del pasivo de los balances de situación adjuntos.

# BANCAJA

Caja de Ahorros de Valencia, Castellón y Alicante

La conciliación entre el resultado contable del ejercicio 1993 y 1992 y la base imponible del Impuesto sobre Sociedades del mismo, así como los cálculos efectuados en relación con el citado impuesto, es la siguiente:

• Ejercicio 1993

	<u>Millones de pesetas</u>		
	<u>Aumentos</u>	<u>Disminuciones</u>	<u>Saldo</u>
Resultado contable del ejercicio antes del Impuesto sobre Sociedades			11.588
Diferencias permanentes	808	(2.441)	<u>(1.633)</u>
Resultado contable ajustado			9.955
Diferencias temporales			
Con origen en el ejercicio	1.979	(968)	1.011
Con origen en ejercicios anteriores	997	(1.166)	<u>(169)</u>
Base imponible del ejercicio			<u>10.797</u>

	<u>Millones de pesetas</u>	
	<u>Impuesto devengado</u>	<u>Impuesto a pagar</u>
Cuota (35%)		
Sobre resultado contable ajustado	3.484	-
Sobre base imponible	-	3.779
Deducciones		
Por doble imposición	(21)	(21)
Por otros conceptos	<u>(359)</u>	<u>(359)</u>
	3.104	3.399
Ajuste por diferencia Impuesto sobre Sociedades 1992	(361)	-
Impuesto sobre Sociedades 1993 Caja de Ahorros y Socorros de Sagunto	<u>21</u>	<u>-</u>
	<u>2.764</u>	<u>3.399</u>

• Ejercicio 1992

	<u>Millones de pesetas</u>		
	<u>Aumentos</u>	<u>Disminuciones</u>	
Resultado contable del ejercicio antes del Impuesto sobre Sociedades			10.565
Diferencias permanentes	779	(3.916)	<u>(3.137)</u>
Resultado contable ajustado			7.428
Diferencias temporales			
Con origen en el ejercicio	2.197	(3.009)	(812)
Con origen en ejercicios anteriores	3.294	(647)	<u>2.647</u>
Base imponible previa			9.263
Compensación de bases imponibles negativas			<u>(2.112)</u>
Base imponible del ejercicio			<u>7.151</u>

	<u>Millones de pesetas</u>	
	<u>Impuesto devengado</u>	<u>Impuesto a pagar</u>
Cuota (35%)		
Sobre resultado contable ajustado	2.600	-
Sobre base imponible	-	2.503
Deducciones		
Por doble imposición	(21)	(21)
Por inversión y creación de empleo	(611)	(611)
Por otros conceptos	<u>(39)</u>	<u>(39)</u>
	<u>1.929</u>	<u>1.832</u>

Al 31 de diciembre de 1993, la Entidad no mantiene bases imponibles negativas pendientes de compensar.


Al 31 de diciembre de 1993 y 1992 la Entidad ha registrado en los apartados "Otros activos" y "Otros pasivos" del balance de situación a dicha fecha los impuestos anticipados y diferidos correspondientes a las diferencias temporales de imputación.

Los impuestos devengados corresponden íntegramente a resultados ordinarios de los ejercicios 1993 y 1992.

Al 31 de diciembre de 1993, la Entidad no tiene pendientes de aplicación deducciones en la cuota del Impuesto sobre Sociedades de ejercicios futuros. (136 millones de pesetas al 31 de diciembre de 1992). Para que dichas deducciones fueran efectivas deberían cumplirse los requisitos de permanencia, y de cualquier tipo, establecidos en la normativa del impuesto en vigor.

## 21. INGRESOS Y GASTOS

La totalidad de los ingresos de la Entidad corresponden a operaciones realizadas en el mercado nacional.



A continuación se presenta el desglose de los principales conceptos que integran diversos epígrafes de la cuenta de pérdidas y ganancias individual de los ejercicios 1993 y 1992, de conformidad con la normativa del Banco de España:



## 22. OTRA INFORMACION

- **Organo de Administración**  
-----

Las remuneraciones devengadas durante los ejercicios 1993 y 1992 por el conjunto de los miembros del Organo de Administración, distribuidas por conceptos, han sido las siguientes:

	<u>Millones de pesetas</u>	
	<u>1993</u>	<u>1992</u>
Sueldos y salarios	16 (*)	15 (*)
Dietas	33	30
Primas y seguros	1	7
Gastos de desplazamiento	1	1

(\*) Corresponde a los sueldos y salarios que reciben como trabajadores de la Entidad, los Consejeros representantes de los empleados de la Caja.

Asimismo los riesgos crediticios y de firma asumidos con el colectivo de miembros de los Organos de Administración se ajustan a las siguientes características, en millones de pesetas:

- **Ejercicio 1993**

	<u>Riesgos directos</u>	<u>Riesgos indirectos</u>
Importe	119	44
Tipo de interés (*)	12,17%	12,17%
Garantía	Personal-Hipotecaria	Personal-Hipotecaria
Plazo (*)	1 - 30 años	1 - 10 años

- **Ejercicio 1992**

	<u>Riesgos directos</u>	<u>Riesgos indirectos</u>
Importe	363	10
Tipo de interés (*)	14,59%	15,53%
Garantía	Personal-Hipotecaria	Personal-Hipotecaria
Plazo (*)	1 - 30 años	1 - 10 años

(\*) Existen operaciones con Consejeros representantes del grupo de personal, acogidas a las condiciones del convenio laboral.



La Entidad mantiene con los miembros anteriores y actuales del Organismo de Administración las siguientes obligaciones en materia de pensiones y de seguros de vida, con independencia de las correspondientes a Consejeros representantes del grupo de personal acogidas a convenio laboral:

- Póliza de seguros de accidente con un capital asegurado entre 10 y 50 millones de pesetas en caso de muerte y entre 20 y 100 millones de pesetas en caso de invalidez.

- Desglose por moneda

-----

El importe total de los activos y pasivos expresados en moneda extranjera, convertidos a pesetas, era al 31 de diciembre de 1993 de 20.844 y 15.772 millones de pesetas, respectivamente (15.700 y 14.938 millones de pesetas, respectivamente, al 31 de diciembre de 1992).

- Personal

-----

El número medio de personas empleadas durante los ejercicios 1993 y 1992 en la Entidad presenta la siguiente distribución:

	Personas	
	1993	1992
De administración y gestión		
Jefes	1.290	1.108
Oficiales	1.711	1.597
Auxiliares	905	758
Titulados	30	28
Informática	115	106
Ayudantes de Ahorro	123	218
Otros	85	83
Actividades atípicas	11	12
Personal de Obra Social	29	31
	<u>4.299</u>	<u>3.941</u>



## 23. OPERACIONES A PLAZO NO VENCIDAS

Al 31 de diciembre de 1993 y 1992 la Entidad mantiene las siguientes operaciones a plazo pendientes de vencimiento:

	<u>Millones de pesetas</u>	
	<u>1993</u>	<u>1992</u>
Compraventa de divisas no vencidas		
Hasta dos días hábiles	-	-
A plazo superior a dos días hábiles	6.110 (1)	3.861 (1)
Futuros financieros en divisas	-	-
Compraventas no vencidas de activos financieros		
Compraventas al contado de deuda anotada pendientes de ejecución	-	-
Compras a plazo	2.248	1.755
Ventas a plazo	2.471	-
Futuros financieros sobre valores		
De cobertura	-	-
Otros contratos	-	-
Futuros financieros sobre tipos de interés		
De cobertura	-	-
Otros contratos	-	2.500
Opciones		
Opciones compradas		
Sobre valores	142	15
Sobre tipos de interés	-	-
Sobre divisas	-	-
Opciones emitidas		
Sobre valores	-	-
Sobre tipos de interés	-	-
Sobre divisas	-	-
Acuerdos sobre tipos de interés futuro (FRA)		
Contratos casados	-	-
Otros contratos	9.000	9.420
Permutas financieras sobre tipos de interés	-	-
Valores vendidos a créditos en Bolsa pendientes de liquidar	-	-

(1) Operaciones de cobertura

## 24. CUADRO DE FINANCIACION

Seguidamente se incluye el cuadro de financiación de los ejercicios 1993 y 1992 que muestra los recursos financieros obtenidos en dichos ejercicios, así como la aplicación de los mismos.

• Entidad

AFILIACIONES	Millones de pesetas		ORIGENES	Millones de pesetas	
	1993	1992		1993	1992
1. Recursos aplicados en las operaciones	-	-	1. Recursos generados de las operaciones	27.817	25.627
2. Títulos subordinados emitidos (disminución neta)	-	-	2. Títulos subordinados emitidos (incremento neto)	800	-
3. Inversión menos financiación en Banco de España y ECA (variación neta)	119.920	-	3. Inversión menos financiación en Banco de España y ECA (variación neta)	-	26.013
4. Inversión crediticia (incremento neto)	74.415	88.887	4. Inversión crediticia (disminución neta)	-	-
5. Títulos de renta fija (incremento neto)	-	17.156	5. Títulos de renta fija (disminución neta)	10.293	-
6. Títulos de renta variable no permanente (incremento neto)	7.049	2.556	6. Títulos de renta variable no permanente (disminución neta)	-	-
7. Acreedores (disminución neta)	-	-	7. Acreedores (incremento neto)	184.110	59.561
8. Empréstitos (disminución neta)	688	2.363	8. Empréstitos (incremento neto)	-	-
9. Adquisición de inversiones permanentes			9. Venta de inversiones permanentes		
9.1 Compra de participaciones en empresas del grupo y asociadas	16.332	1.239	9.1 Venta de participaciones en empresas del grupo y asociadas	167	1.684
9.2 Compra de elementos de inmovilizado material e inmaterial	4.847	6.364	9.2 Venta de elementos de inmovilizado material e inmaterial	574	1.626
10. Otros conceptos activos menos pasivos (variación neta)	510	-	10. Otros conceptos activos menos pasivos (variación neta)	-	4.054
	<u>223.761</u>	<u>118.565</u>		<u>223.761</u>	<u>118.565</u>

• Consolidado

APLICACIONES	Millones de pesetas		ORIGENES	Millones de pesetas	
	1993	1992		1993	1992
1. Recursos aplicados en las operaciones	-	-	1. Recursos generados de las operaciones	30.471	26.867
2. Títulos subordinados emitidos (disminución neta)	-	-	2. Títulos subordinados emitidos (incremento neto)	800	-
3. Inversión menos financiación en Banco de España y ECA (variación neta)	126.502	-	3. Inversión menos financiación en Banco de España y ECA (variación neta)	-	25.694
4. Inversión crediticia (incremento neto)	112.073	89.074	4. Inversión crediticia (disminución neta)	-	-
5. Títulos de renta fija (incremento neto)	-	17.301	5. Títulos de renta fija (disminución neta)	8.387	-
6. Títulos de renta variable no permanente (incremento neto)	6.892	2.755	6. Títulos de renta variable no permanente (disminución neta)	-	-
7. Acreedores (disminución neta)	-	-	7. Acreedores (incremento neto)	222.082	60.089
8. Empréstitos (disminución neta)	688	2.363	8. Empréstitos (incremento neto)	-	-
9. Adquisición de inversiones permanentes			9. Venta de inversiones permanentes		
9.1 Compra de participaciones en empresas del grupo y asociadas	1.587	2.394	9.1 Venta de participaciones en empresas del grupo y asociadas	-	1.684
9.2 Compra de elementos de inmovilizado material e inmaterial	13.740	7.893	9.2 Venta de elementos de inmovilizado material e inmaterial	586	2.304
10. Otros conceptos activos menos pasivos (variación neta)	844	-	10. Otros conceptos activos menos pasivos (variación neta)	-	5.142
	<u>262.326</u>	<u>121.780</u>		<u>262.326</u>	<u>121.780</u>

La conciliación entre los recursos generados de las operaciones y el resultado contable es la siguiente:

• Entidad

	Millones de pesetas	
	1993	1992
Resultado del ejercicio antes del Impuesto sobre Sociedades	11.588	10.565
Dotación fondos de insolvencias	11.750	9.793
Dotación fondo de cartera de valores	(43)	2.189
Dotación fondo de pensiones	(66)	132
Dotación a otros fondos	19	(897)
Amortización del inmovilizado	4.617	4.106
Pérdidas en ventas de inmovilizaciones financieras y activos materiales	46	-
Beneficio en ventas de inmovilizaciones financieras y activos materiales	(94)	(261)
	<u>27.817</u>	<u>25.627</u>





# BANCAJA

Caja de Ahorros de Valencia, Castellón y Alicante

## Ejercicio 1992

Sociedad	Domicilio	X Porcentaje de participación	Millones de pesetas				Resultado ejercicio 1992	Actividad
			Valor neto en libros	Capital social	Reservas			
Valenciana de Inversiones Mobiliarias, S.I.M. (*)	Valencia	94,47	1.390	400	787	204	S.I.M.	
Sociedad Gestora Valenciana de Instituciones de Inversión Colectiva, S.A.	Valencia	100,00	1.141	150	365	626	S.G.I.I.C.	
Cartera de Inmuebles, S.A.	Valencia	100,00	2.557	2.557	6	9	Inmobiliaria	
Valencia Fomento Empresarial, S.C.R., S.A.	Valencia	40,32	1.828	3.720	-	11	S.C.R.	
Aseguradora Valenciana, S.A. de Seguros y Reaseguros	Valencia	100,00	1.555	1.264	152	175	Seguros	
Promociones Económicas Valencianas, S.A.	Valencia	100,00	10	15	(5)	-	Sin actividad	
Coseval Correduría de Seguros de la Caja de Valencia, S.A.	Valencia	100,00	59	10	2	47	Seguros	
Cavaltour Agencia de Viajes, S.A.	Valencia	50,00	48	50	(7)	7	Agencia de viajes	
Bauval, S.A.	Baleares	50,00	213	20	192	1	Inmobiliaria	
Iberphone Levante, S.A.	Valencia	42,50	7	30	5	(28)	Marketing telefónico	
Centro de Transportes de Valencia, S.A.	Valencia	25,00	506	500	8	3	Industrial	
Grupo Peninsular de Estudios Financieros, S.A.	Madrid	25,00	12	12	-	-	Sin actividad	
Corporación Financiera del Mediterráneo, S.A.	Valencia	24,00	-	-	-	-	Sin actividad	
Actura, S.A.	Valencia	66,00	1.593	1.630	3	(22)	Inmobiliaria	
Cartinno, S.L.	Valencia	100,00	32	50	(14)	(3)	Inmobiliaria	
Key, S.A.	Madrid	20,00	23	10	8	22	Servicios informáticos	

(\*) Cotiza en bolsa. La cotización media del último trimestre de 1992, así como la última cotización del ejercicio, ha sido 2.800 pesetas por acción.







La fusión por absorción de la Caja de Ahorros y Socorros de Sagunto, así como las modificaciones introducidas en los Estatutos Sociales y en el Reglamento del Procedimiento Regulator del Sistema de Designación y Elección de los miembros de los Organos de Gobierno de la Caja de Ahorros de Valencia, Castellón y Alicante, Bancaja, fueron autorizadas por Orden de la Conselleria de Economía y Hacienda de 26 de mayo de 1993.

Cumplidos los trámites legales pertinentes, los Presidentes de Bancaja y de Caja Sagunto firmaron el 31 de mayo de 1993 los documentos de elevación a público de los acuerdos de fusión. Con tal motivo, se celebró un acto solemne en el Palau de la Generalitat, al que asistió el President de la Generalitat Valenciana, Molt Honorable Sr. Joan Lerma i Blasco.

Por Resolución del Instituto Valenciano de Finanzas, adoptada el 18 de junio de 1993, la fusión se inscribió en el Registro de Cajas de Ahorros de la Comunidad Valenciana. En la misma fecha quedó también inscrita en el Registro Mercantil Provincial de Castellón.

El 18 de octubre de 1993 se procedió a la integración operativa de la Caja de Sagunto, creándose funcionalmente la Zona Camp de Morvedre, para agrupar organizativamente a todas las oficinas ubicadas en ese espacio geográfico.

**PRINCIPALES MAGNITUDES DE CAJA SAGUNTO Y DE BANCAJA  
(DATOS AL 31-5-93, EN MILLONES DE PESETAS)**

CONCEPTOS	BANCAJA	CAJA SAGUNTO	SUMA
Inversiones crediticias	638.166	28.895	667.061
Recursos ajenos	923.652	37.340	960.992
Operaciones fuera de balance	214.075	4.093	218.168
Total recursos gestionados	1.137.727	41.433	1.179.160
Cash flow	12.001	415	12.416
Resultado antes de impuestos	6.579	54	6.633
Número de empleados	3.935	243	4.178
Número de oficinas	635	46	681
* En el Camp de Morvedre	7	26	33
* En otras zonas	628	20	648
Número de cajeros automáticos	492	24	516



## 1.4 Ampliación y especialización de la red comercial.

En cumplimiento de los objetivos de adecuación de la red comercial a las necesidades de los diferentes segmentos de mercado, en 1993 se abrieron 5 nuevos módulos y se destinaron 8 oficinas más a la atención especializada y personalizada de particulares y comercios. La Red de Banca de Empresas registró un destacado desarrollo con la apertura de seis nuevas oficinas -situadas en Madrid (2), Albacete, Ontinyent, Torrent y Valencia- y la incorporación del Banco de Murcia.

Considerando los distintos tipos de oficina, la red comercial de la Entidad se situó, al 31 de diciembre de 1993, en 655 sucursales. Incluyendo el Banco de Murcia, el volumen y características de los puntos de servicio del Grupo Bancaja a fin de ejercicio era como sigue:

OFICINAS Y OTROS PUNTOS DE SERVICIO DE BANCAJA Y BANCO DE MURCIA			
DISTRIBUCION DE LAS OFICINAS POR ZONAS GEOGRAFICAS			
PROVINCIAS	CAPITAL	RESTO PROVINCIA	TOTAL
Alicante	13	54	67
Castellón	33	100	133
Valencia	148	293	441
COMUNIDAD VALENCIANA	194	447	641
Albacete	10	8	18
Almería	1	9	10
Barcelona	2	--	2
Madrid	4	--	4
Murcia	4	33	37
Zaragoza	1	--	1
Baleares	2	3	5
<b>TOTAL SUCURSALES</b>	<b>218</b>	<b>500</b>	<b>718</b>



socio-cultural propia o como ayuda a otros proyectos. La Entidad participa también en varias líneas de apoyo al desarrollo de proyectos de innovación dirigidos al sector empresarial, así como en los Centros Europeos de Empresas Innovadoras.

## 1.6 Recursos humanos.

El personal en activo de la Entidad se situó al 31 de diciembre en 4.207 empleados, con la distribución siguiente:

---

### NÚMERO DE EMPLEADOS A 31-12-93

---

Actividades ordinarias	4.169
Obra Benéfico-Social	28
Actividades atípicas	10

---

En línea con su preocupación por la innovación financiera y tecnológica, la Entidad dedica una atención especial a formación de sus profesionales, a la que destina el 2 por ciento de su masa salarial.

En 1993 se realizaron más de 167.000 horas/empleado en actividades de formación, con una participación de casi 8.000 asistentes.

## 1.7 Evolución de las principales magnitudes.

El esfuerzo comercial y de gestión realizado durante el ejercicio permitió alcanzar tasas de crecimiento destacadas en el volumen de negocio, conjugando la mejora de la cuota de mercado y la rentabilidad de la Caja.

Dado que en 1993 se produjo la fusión con Caja Sagunto, con efectos contables desde el 1 de enero, los comentarios que se exponen en este informe se fundamentan en la homogeneización de las bases correspondientes al año anterior.

### a) Recursos ajenos.

En septiembre se superó la cifra de un billón de pesetas en el balance de Bancaja, hecho que afirmó su posición como primera entidad financiera de la Comunidad Valenciana y entre las cinco principales Cajas españolas.

A 31 de diciembre, los recursos ajenos se elevaron a 1.054.029 millones de pesetas, con un incremento del 16,35% sobre el cierre del ejercicio anterior. Las denominadas operaciones fuera de balance, por comercialización de productos de sociedades filiales y otros pasivos suscritos por clientes, registraron un aumento del 24,05%. En total, los recursos gestionados de clientes ascendieron a 1.333.458 millones de pesetas, con una variación positiva en el año del 17,89%.

En la operatoria, merece mencionarse el uso creciente de los servicios de banca electrónica. Los cajeros automáticos registraron un promedio mensual de 1.300.000 reintegros y los actualizadores de





El cash flow antes de impuestos ascendió a 27.994 millones de pesetas, con un incremento del 3,89% sobre la cifra obtenida en el ejercicio anterior. De los citados recursos se destinaron 4.617 millones a amortizaciones y 11.789 millones a saneamiento de insolvencias y otras dotaciones.

El resultado contable antes de impuestos se elevó a 11.588 millones de pesetas, con una variación positiva del 8,06%. Deducido el impuesto sobre sociedades, el resultado neto se situó en 8.824 millones, con un incremento del 0,72% sobre el correspondiente a 1992 y una importancia relativa sobre balance medio superior al promedio del sector.

#### d) Recursos propios.

Antes de la aplicación del resultado, los recursos propios de la Entidad se situaron en 72.326 millones de pesetas, con un coeficiente del 10,5% sobre activos computables. Dichos valores exceden ampliamente del mínimo legal establecido.

#### 1.8 Obra Social y Cultural.

En cumplimiento de las directrices aprobadas por la Asamblea General para 1993, durante el año se avanzó en la diversificación de actividades por todo el ámbito de influencia de Bancaja, con un presupuesto inicial para actuaciones de 2.218 millones de pesetas, que se elevó a 2.290 millones tras la incorporación de Caja Sagunto. Entre las acciones singulares del ejercicio destacaron las de carácter socioasistencial y las relacionadas con la conservación del medio ambiente.

A mediados de año, se encomendó al Instituto Valenciano de Investigaciones Económicas la elaboración de unas bases para el desarrollo futuro de la Obra Social y Cultural de Bancaja, cuyas conclusiones abrieron nuevas e interesantes perspectivas de actuación.

#### 1.9 Organos de Gobierno.

Por aproximarse la expiración del mandato de los Consejeros Generales elegidos en 1989, a principios de año se iniciaron las actuaciones establecidas en los Estatutos y en el Reglamento de la Entidad para proceder a la renovación parcial por mitad de los miembros de los Organos de Gobierno de la Caja.

La Asamblea General nombró el 30 de enero la Comisión Delegada para resolver, en segunda instancia, las impugnaciones que pudieran presentarse durante el proceso electoral.

A instancia del Consejo de Administración, la Comisión de Control se constituyó en Comisión Electoral el día 4 de febrero, hecho que marcó el comienzo del proceso de elección y designación, proceso que se desarrolló de acuerdo con los criterios y el calendario aprobados oficialmente.

El 15 de mayo se celebró la Asamblea General extraordinaria, de carácter constituyente, en la que, tras tomar posesión de sus cargos los

nuevos Consejeros Generales, se procedió a realizar las votaciones oportunas para cubrir las vacantes en el Consejo de Administración y en la Comisión de Control.


Con las actuaciones referidas y las correspondientes elecciones posteriores de cargos en el Consejo de Administración, Comisiones Delegadas y Comisión de Control concluyó el proceso electoral. Como Presidente de la Caja fue elegido D. José María Simó Nogués.

Efectuada la renovación parcial, finalizó la ampliación transitoria del número de miembros de los Organos de Gobierno de Bancaja acordada en 1991, al integrarse las Cajas de Ahorros de Castellón y de Valencia.

Por otra parte, en virtud de los acuerdos de fusión con la Caja de Ahorros y Socorros de Sagunto, y de modo transitorio hasta la renovación parcial de 1995, los miembros del Consejo de Administración y de la Comisión de Control de dicha entidad se integraron como Consejeros Generales en la Asamblea de Bancaja. El Presidente de Caja Sagunto se incorporó al Consejo de Administración y a la Comisión Ejecutiva de Bancaja, siendo posteriormente elegido Vicepresidente tercero de dichos órganos.

En cumplimiento de las Disposiciones Transitorias de los Estatutos, se constituyeron la Comisión de Comarca Camp de Morvedre y la Comisión Comarcal de Obras Sociales Camp de Morvedre, con determinadas facultades delegadas por el Consejo de Administración.

## 2. SOCIEDADES PARTICIPADAS



El objetivo fundamental del Grupo Bancaja es disponer de un modelo propio de productos y servicios bancarios y parafinancieros orientado a la satisfacción del cliente. A dicho objetivo contribuyen principalmente las sociedades dependientes dedicadas a la intermediación financiera y los seguros, cuya actividad se ha visto potenciada por la incorporación del Banco de Murcia.

Por lo que se refiere al ramo de seguros, durante el ejercicio de 1993 entraron en funcionamiento tres nuevas modalidades, dos para prevenir el riesgo de vida y otra sobre riesgo en la construcción. El crecimiento del volumen de negocio respondió a la evolución siguiente:

OPERACIONES DE SEGUROS DEL GRUPO BANCAJA POR FAMILIAS DE PRODUCTOS EN 1993	
MODALIDAD DE SEGURO	INCREMENTO (%)
Sobre operaciones activas	37,23
Riesgo puro	28,48
Mixtos de ahorro	82,73
Colectivos	176,00

El número de partícipes en planes de pensiones del sistema individual se elevó a 51.796, con un incremento del 24,51% sobre el año anterior, lo que mantiene a ASEVAL en su posición de primera compañía de seguros entre las constituidas por Cajas de Ahorros. El patrimonio del fondo correspondiente aumentó el 61,47%.

En 1993 se procedió a la constitución y lanzamiento de cuatro nuevos fondos de inversión gestionados por SOGEVA y dos modalidades de planes especiales para la inversión en fondos:

- \* CAVALTESORO FONDALENCIA FIAMM
- \* CAVALDINER ORO FIAMM
- \* ELECTROFONDO FIM
- \* EDIFON FIM
- \* PLAN DE AHORRO SISTEMATICO
- \* PLAN DE RENTA REEMBOLSO

De los resultados obtenidos, antes de impuestos, por sociedades del Grupo destacan los 1.045 millones logrados por el Banco de Murcia y los 1.491 millones obtenidos por las sociedades de intermediación financiera y del grupo de seguros.

Entre las restantes participaciones accionariales de Bancaja, cabe mencionar la que mantiene en Valencia Fomento Empresarial Sociedad de Capital Riesgo, S.A., empresa constituida junto con la Generalitat Valenciana y otras entidades de crédito, para contribuir al desarrollo del tejido productivo mediante la promoción o fomento de sociedades no financieras participando temporalmente en su capital.

### 3. ACONTECIMIENTOS OCURRIDOS DESPUES DEL CIERRE DEL EJERCICIO

Además de los que se reseñan en la Memoria que forma parte de las Cuentas Anuales, cabe destacar los hechos siguientes:

#### 3.1 Variación de los miembros del Consejo de Administración.

En aplicación de la Ley de la Generalitat Valenciana 1/1990 y de acuerdo con el resultado del sorteo celebrado el 11 de enero de 1992, a fin de ajustar el mandato de los Consejeros Generales para permitir en lo sucesivo la renovación parcial de la Asamblea por mitad, el día 11 de enero de 1994 cesaron en sus cargos los vocales del Consejo de Administración D. José Albaladejo Rodríguez y D. Antonio Martínez Ortiz.

#### 3.2 Presupuestos de la Obra benéfico-social para 1994 y liquidación del correspondiente al ejercicio anterior.

El Consejo de Administración, en su reunión del 31 de enero de 1994, acordó elevar a la Asamblea General, en su próxima sesión ordinaria, la propuesta de presupuesto anual de la Obra benéfico-social para 1994 y la liquidación del presupuesto correspondiente al ejercicio anterior, tal como se resume a continuación:

## LIQUIDACIÓN DEL PRESUPUESTO DE LA OBRA BENEFICO-SOCIAL PARA 1993 (millones de pesetas)

ACTIVIDAD	INMOVILIZADO		MANTENIMIENTO		TOTAL	
	PRESUPUESTO	LIQUIDACIÓN	PRESUPUESTO	LIQUIDACIÓN	PRESUPUESTO	LIQUIDACIÓN
Cultural	84	93	1.832	1.788	1.920	1.881
Docente	-	-	87	85	87	85
Sanitaria	-	-	1	3	1	3
Asistencial	26	26	229	179	264	204
Investigación	-	-	22	22	22	22
<b>TOTAL</b>	<b>110</b>	<b>119</b>	<b>2.171</b>	<b>2.077</b>	<b>2.290</b>	<b>2.195</b>

## PRESUPUESTO ANUAL DE LA OBRA BENEFICO-SOCIAL PARA 1994 (millones de pesetas)

ACTIVIDAD	INMOVILIZADO	MANTENIMIENTO	TOTAL
Cultural	5	1.555	1.560
Docente	--	170	170
Sanitaria	--	2	2
Asistencial	--	539	539
Investigación	--	24	24
<b>TOTAL</b>	<b>5</b>	<b>2.290</b>	<b>2.295</b>

### 3.3 Firma de las cuentas anuales e informe de gestión y propuesta de aplicación del resultado de la Caja.

El presente informe de gestión y las cuentas anuales correspondientes al ejercicio de 1993 de la Caja de Ahorros de Valencia, Castellón y Alicante, Bancaja, y de Caja de Ahorros de Valencia, Castellón y Alicante, Bancaja y grupo consolidado, son firmados por los miembros del Consejo de Administración en la presente sesión, documentos que se someterán a la aprobación de la Asamblea General. En la misma reunión se acuerda elevar a la Asamblea la siguiente propuesta de aplicación del resultado de la Caja:

---

---

**APLICACION DEL RESULTADO CORRESPONDIENTE AL EJERCICIO 1993**  
(millones de pesetas)

---

Beneficio antes de impuestos	11.588
Impuesto devengado de sociedades	2.764
<b>Beneficio neto después de impuestos</b>	<b>8.824</b>
Distribución del beneficio líquido:	
* Dotación a la Obra Benéfico-Social	2.000
* Reservas Generales	6.824
	<b>8.824</b>

---

---

#### 4. EVOLUCION PREVISIBLE EN 1994

Para 1994 se prevé una relativa recuperación de la economía española, dentro de un marco coyuntural en el que el sector exterior aportará la principal contribución positiva al crecimiento del PIB. Las perspectivas en el sistema financiero apuntan a una cierta continuidad de las tendencias registradas en el ejercicio anterior en cuanto a tipos de interés, riesgos, aumento de la competencia y estrechamiento de márgenes.

Habida cuenta de las restricciones del entorno, y a propuesta del Consejo de Administración, la Asamblea General de la Caja aprobó el pasado 27 de noviembre las líneas generales del plan de actuación de la Entidad para 1994, entre las cuales destacan las directrices siguientes:

- \* Reforzar la posición financiera y de solvencia.
- \* Ampliar y fidelizar la base de clientes.
- \* Potenciar las políticas de formación de los recursos humanos, como elemento clave para la mejora de la gestión y de la atención al mercado.
- \* Promover acciones innovadoras en materia de Obra Social y Cultural, que contemplen las necesidades actuales y futuras de la sociedad.

En virtud de lo expuesto, la Caja de Ahorros de Valencia, Castellón y Alicante, Bancaja, y sus sociedades dependientes, orientarán su gestión al mantenimiento de una dimensión competitiva y de liderazgo, así como a la potenciación de los valores sociales del ahorro y de la solidaridad, de acuerdo con su vocación de servicio a la sociedad en su área de actuación.

Castellón de la Plana, 23 de marzo de 1994

# BANCAJA

Caja de Ahorros de Valencia, Castellón y Alicante

La totalidad de los miembros del Consejo de Administración abajo firmantes aprueban el contenido íntegro de los documentos que anteceden correspondientes a la Caja de Ahorros de Valencia, Castellón y Alicante, Bancaja, y Caja de Ahorros de Valencia, Castellón y Alicante, Bancaja, y sociedades dependientes (consolidado). Dichos documentos son:

\* Cuentas anuales de los ejercicios 1993 y 1992, que comprenden:

- Balances de situación
- Cuentas de pérdidas y ganancias
- Memoria

\* Informe de gestión del ejercicio 1993

Castellón de la Plana, 23 de marzo de 1994

Presidenta

Fdo.: José María Simó Nogués  
NIF 19182121V

Vicepresidente 1º

Fdo.: Antonio J. Tirado Jiménez  
NIF 18872803Z

Vicepresidente 2º

Fdo.: Florent Pérez Casado  
NIF 18600694E

Vicepresidente 2º  
Ausente

Fdo.: José María Cataluña Oliver  
NIF 19088690E

Secretario  
Ausente

Fdo.: José Martorell Damí  
NIF 18865058G

Vicesecretaria

Fdo.: Ana Isabel Zanzuela Luna  
NIF 26290377X

Vocales:

Fdo.: José Sebas Agustí Agustí  
NIF 73742404B

Fdo.: María Isabel Andúgar Andreu  
NIF 18868087K

Fdo.: Jaime Casáreo Fernández Álvarez  
NIF 18375412M

Fdo.: Isabel Julia García García  
NIF 18482730M

Ausente

Fdo.: Luis Gil Torres  
NIF 79080064B

Fdo.: Enrique Heredia Robres  
NIF 18875198H

Fdo.: Luis Jorge Cervera  
NIF 18359614P

Fdo.: José Luis Pérez de los Cobos y Esparza  
NIF 18431186G

Fdo.: Antonio Reca Sebastián  
NIF 18834151D

Fdo.: Luis Seiz Martínez  
NIF 04531722D

Fdo.: Angel Daniel Villanueva Pereja  
NIF 18608910N

**Diligencia ampliatoria:**

Los abajo firmantes, D. José María Cataluña Oliver, D. José Martorell Damiá y D. Luis Gil Torres, manifiestan:


Que no habiendo podido asistir a la sesión ordinaria del Consejo de Administración de la Caja de Ahorros de Valencia, Castellón y Alicante, Bancaja, celebrada el 23 de marzo de 1994, en la que se examinaron las cuentas anuales de los ejercicios 1993 y 1992, así como el informe de gestión correspondiente al ejercicio de 1993 de la Caja de Ahorros de Valencia, Castellón y Alicante, Bancaja, y Caja de Ahorros de Valencia, Castellón y Alicante, Bancaja, y sociedades dependientes (consolidado), suscriben con fecha de hoy los documentos citados, en prueba de su conformidad con el contenido íntegro de los mismos.

Castellón de la Plana, 28 de marzo de 1994



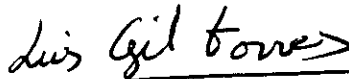
Fdo.: José María Cataluña Oliver

NIF 19085560E



Fdo.: José Martorell Damiá

NIF 19865058G



Fdo.: Luis Gil Torres

NIF 79080064S