

SOCIEDAD GENERAL DE AGUAS DE BARCELONA, S.A.

C N M V
Registro de Auditorias Emisores
Nº <u>5819</u>

**CUENTAS ANUALES DEL EJERCICIO 1998
E INFORME DE GESTIÓN DEL EJERCICIO 1998,
JUNTO CON EL INFORME DE AUDITORÍA**

ARTHUR ANDERSEN

Avda. Diagonal, 654
08034 Barcelona

A los accionistas de
Sociedad General de Aguas de Barcelona, S.A.:

1. Hemos auditado las cuentas anuales de SOCIEDAD GENERAL DE AGUAS DE BARCELONA, S.A., que comprenden el balance de situación al 31 de diciembre de 1998 y la cuenta de pérdidas y ganancias y la memoria correspondientes al ejercicio anual terminado en dicha fecha, cuya formulación es responsabilidad de los Administradores de la Sociedad. Nuestra responsabilidad es expresar una opinión sobre las citadas cuentas anuales en su conjunto, basada en el trabajo realizado de acuerdo con las normas de auditoría generalmente aceptadas, que requieren el examen, mediante la realización de pruebas selectivas, de la evidencia justificativa de las cuentas anuales y la evaluación de su presentación, de los principios contables aplicados y de las estimaciones realizadas.
2. De acuerdo con la legislación mercantil, los Administradores presentan, a efectos comparativos, con cada una de las partidas del balance, de la cuenta de pérdidas y ganancias y del cuadro de financiación, además de las cifras del ejercicio 1998, las correspondientes al ejercicio anterior. Nuestra opinión se refiere exclusivamente a las cuentas anuales del ejercicio 1998. Con fecha 30 de marzo de 1998 emitimos nuestro informe de auditoría sobre las cuentas anuales del ejercicio 1997, en el que expresamos una opinión favorable.
3. La Sociedad, de acuerdo con la legislación vigente, como cabecera de grupo está obligada, al cumplir determinados requisitos, a formular separadamente cuentas consolidadas. Los efectos de la consolidación, en comparación con las cuentas anuales individuales adjuntas, suponen un incremento de las reservas y del beneficio del ejercicio atribuible al Grupo por importe de 13.839 y 5.215 millones de pesetas, así como un incremento de los activos e importe neto de la cifra de negocios de 207.573 y 210.221 millones de pesetas.

Con fecha 29 de marzo de 1999, hemos emitido nuestro informe de auditoría sobre las cuentas anuales consolidadas de 1998, en el que expresamos una opinión favorable.

4. En nuestra opinión, las cuentas anuales adjuntas expresan, en todos los aspectos significativos, la imagen fiel del patrimonio y de la situación financiera de Sociedad General de Aguas de Barcelona, S.A. al 31 de diciembre de 1998 y de los resultados de sus operaciones y de los recursos obtenidos y aplicados durante el ejercicio anual terminado en dicha fecha y contienen la información necesaria y suficiente para su interpretación y comprensión adecuadas, de conformidad con principios y normas contables generalmente aceptados que guardan uniformidad con los aplicados en el ejercicio anterior.

Arthur Andersen y Cía., S. Com.
Reg. Merc. Madrid, Tomo 3190, Libro 0, Folio 1,
Sec. 8, Hoja M-54414, Inscrip. 1.^a

Inscrita en el Registro Oficial de Auditores de
Cuentas (ROAC)
Inscrita en el Registro de Economistas Auditores (REA)

Domicilio Social:
Raimundo Fdez. Villaverde, 65. 28003 Madrid
Código de Identificación Fiscal D-79104469

5. El informe de gestión adjunto del ejercicio 1998 contiene las explicaciones que los Administradores consideran oportunas sobre la situación de la Sociedad, la evolución de sus negocios y sobre otros asuntos, y no forma parte integrante de las cuentas anuales. Hemos verificado que la información contable que contiene el citado informe de gestión concuerda con la de las cuentas anuales del ejercicio 1998. Nuestro trabajo como auditores se limita a la verificación del informe de gestión con el alcance mencionado en este mismo párrafo y no incluye la revisión de información distinta de la obtenida a partir de los registros contables de la Sociedad.

ARTHUR ANDERSEN




Francisco Morera Casamitjana

29 de marzo de 1999



2V6662301



SOCIEDAD GENERAL DE AGUAS DE BARCELONA, S.A.

**CUENTAS ANUALES DEL EJERCICIO 1998
E INFORME DE GESTIÓN DEL EJERCICIO 1998**



SOCIEDAD GENERAL DE SEGUROS DE BARCELONA, S.A.

2V6662300

BALANCES DE SITUACIÓN AL 31 DE DICIEMBRE DE 1998 Y 1997

(Millones de pesetas)

25 PTA



	1998	1997	PASIVO	1998	1997
INMOVILIZADO:	152.445	124.907	FONDOS PROPIOS (Nota 9):	112.372	108.635
Inmovilizaciones inmateriales	3.737	3.728	Capital suscrito	22.843	22.619
Concesiones, patentes, derechos de marcas y similares	3.437	3.410	Prima de emisión	26.607	26.607
Fondo de comercio de fusión	8.870	8.870	Reservas de revalorización	21.308	21.308
Aplicaciones informáticas	2.046	1.817	Reservas	35.645	32.791
Amortizaciones	(10.616)	(10.369)	Reserva legal	4.524	4.468
Inmovilizaciones materiales (Nota 6)	70.209	70.050	Otras reservas	31.121	28.323
Terrenos y construcciones	20.255	19.931	Beneficio del ejercicio	8.231	7.321
Instalaciones técnicas y maquinaria	6.759	6.475	Dividendo a cuenta entregado en el ejercicio	(2.262)	(2.011)
Otras instalaciones, utillaje y mobiliario	5.763	5.546	PROVISIONES PARA RIESGOS Y GASTOS:	6.872	5.873
Anticipos e inmovilizaciones materiales en curso	1.939	1.912	Provisiones para pensiones y obligaciones similares (Nota 10)	2.954	2.386
Otro inmovilizado	83.027	80.759	Otras provisiones (Nota 11)	3.918	3.487
Amortizaciones	(47.534)	(44.573)	ACREEDORES A LARGO PLAZO:	26.914	8.726
Inmovilizaciones financieras (Nota 7)	78.499	51.129	Emissiones de obligaciones y otros valores negociables (Nota 12)	-	493
Participaciones en empresas del grupo	61.186	42.388	Obligaciones no convertibles	-	493
Participaciones en empresas asociadas	17.463	6.921	Deudas con entidades de crédito (Nota 13)	19.967	4.200
Cartera de valores a largo plazo	4.137	4.529	Deudas a largo plazo con entidades de crédito	19.967	4.200
Otros créditos	161	565	Otros acreedores	4.333	3.343
Depósitos y fianzas constituidos a largo plazo	915	688	Otras deudas	2.031	2.050
Provisiones	(5.363)	(3.962)	Fianzas y depósitos recibidos a largo plazo	1.032	876
GASTOS A DISTRIBUIR EN VARIOS EJERCICIOS	43	82	Acreedores operaciones tráfico a l/p	1.270	417
ACTIVO CIRCULANTE:	18.749	18.839	Desembolsos pendientes sobre acciones no exigidos	2.614	690
Existencias	515	475	De empresas del grupo	2.269	-
Materias primas y otros aprovisionamientos	165	187	De empresas asociadas	345	690
Productos en curso y semiterminados	336	288	ACREEDORES A CORTO PLAZO	25.079	20.594
Subproductos, residuos, y material recuperado	14	-	Emissiones de obligaciones y otros valores negociables (Nota 12)	-	39
Deudores	15.166	14.196	Obligaciones no convertibles	-	30
Cientes por ventas y prestaciones de servicios (Nota 8)	11.896	11.171	Intereses de obligaciones y otros valores	-	9
Empresas del grupo, deudores	352	671	Deudas con entidades de crédito (Nota 13)	2.673	51
Empresas asociadas, deudores	75	315	Préstamos y otras deudas	2.597	-
Deudores varios	1.565	1.680	Deudas por intereses	76	51
Personal	8	8	Deudas con empresas del grupo y asociadas	3.218	4.029
Administraciones Públicas	1.376	457	Deudas con empresas del grupo	3.212	3.995
Provisiones	(106)	(106)	Deudas con empresas asociadas	6	34
Inversiones financieras temporales (Nota 7)	2.933	3.848	Acreedores comerciales	5.099	4.914
Créditos a empresas del grupo	2.422	3.166	Anticipos recibidos por pedidos	413	372
Cartera de valores a corto plazo	103	480	Deudas por compras o prestaciones de servicios	4.686	4.542
Otros créditos	408	202	Otras deudas no comerciales	14.019	11.500
Tesorería	135	320	Administraciones Públicas	2.151	291
TOTAL ACTIVO	171.237	143.828	Deudas representadas por efectos a pagar	-	45
			Remuneraciones pendientes de pago	103	93
			Otras deudas	11.764	11.071
			Fianzas y depósitos recibidos a c/p	1	-
			Provisiones para operaciones de tráfico	70	61
			TOTAL PASIVO	171.237	143.828

Las Notas I a 19 y los Anexos I y II descritos en la Memoria forman parte integrante del balance de situación al 31 de diciembre de 1998.



2V6662299

SOCIEDAD GENERAL DE SEGUROS DE BARCELONA, S.A.

Cuentas de Pérdidas y Ganancias

Correspondientes a los Ejercicios Anuales Terminados

del 31 de Diciembre de 1998 y 1997

(Millones de Pesetas)

DEBE	1998	1997	HABER	1998	1997
GASTOS:	35.665	33.174	INGRESOS:	43.896	40.495
Reducción de existencias de trabajos para terceros	-	74	Importe neto de la cifra de negocios (Nota 16)	28.489	28.145
Aprovisionamientos	7.837	7.045	Ventas	25.504	25.247
Consumo de materias primas y otras materias consumibles	4.595	4.341	Prestaciones de servicios	2.985	2.898
Otros gastos externos	3.242	2.704	Aumento de existencias de productos terminados y en curso de fabricación	48	-
Gastos de personal	9.511	9.332	Trabajos efectuados por la Empresa para el inmovilizado (Nota 16)	5.114	4.107
Sueldos, salarios y asimilados	6.367	6.119	Otros ingresos de explotación	1.027	1.029
Cargas sociales	3.144	3.213	Ingresos accesorios y otros de gestión corriente	1.027	1.029
Dotaciones para amortizaciones de inmovilizado	4.768	4.933			
Variación de las provisiones de tráfico	140	48	Ingresos de participaciones en capital	4.482	4.097
Variación de otras provisiones de tráfico	140	48	En empresas del grupo	2.812	3.085
Otros gastos de explotación	8.691	8.166	En empresas asociadas	1.207	592
Servicios exteriores	8.222	7.757	En empresas fuera de grupo	463	420
Tributos	221	284	Ingresos de otros valores negociables y de créditos del activo inmovilizado	11	7
Otros gastos de gestión corriente	248	145	De empresas fuera de grupo	11	7
Beneficio de explotación	3.731	3.683	Otros intereses e ingresos asimilados	141	521
Gastos financieros y gastos asimilados	415	387	De empresas del grupo	92	425
Por deudas con empresas del grupo	93	108	Otros intereses	34	56
Por deudas con terceros y gastos asimilados	322	279	Beneficios en inversiones financieras	15	40
Variación de las provisiones de inversiones financieras	-	5	Diferencias positivas de cambio	139	15
Diferencias negativas de cambio	135	49			
Resultados financieros positivos	4.223	4.199			
Beneficio de las actividades ordinarias	7.954	7.882	Beneficios en enajenación de inmovilizado inmaterial, material y cartera de control (Nota 16)	3.808	2.325
Variación de las provisiones de inmovilizado inmaterial, material y cartera de control (Nota 7)	1.351	435	Beneficios por operaciones con acciones y obligaciones propias	215	140
Pérdidas procedentes del inmovilizado inmaterial, material y cartera de control	203	193	Ingresos extraordinarios	422	109
Pérdidas por operaciones con acciones y obligaciones propias	165	93			
Gastos extraordinarios (Nota 10)	1.412	1.099			
Resultados extraordinarios positivos	1.314	754			
Beneficio antes de impuestos	9.268	8.636			
Impuesto sobre Sociedades (Nota 14)	1.037	1.315			
Beneficio del ejercicio	8.231	7.321			

Las Notas 1 a 19 y los Anexos I y II descritos en la Memoria forman parte integrante de la cuenta de pérdidas y ganancias del ejercicio 1998.



2V6662298



GENERAL DE AGUAS DE BARCELONA, S.A.

MEMORIA

CORRESPONDIENTE AL EJERCICIO 1998

(1) ACTIVIDAD DE LA SOCIEDAD

Sociedad General de Aguas de Barcelona, S.A. (en adelante, AGBAR o la Sociedad) tiene su domicilio social en Barcelona, Passeig de Sant Joan, 39. Fue constituida el 20 de enero de 1882, en París, e inscrita en el Registro Mercantil de Barcelona el 28 de julio de 1919.

El objeto social de AGBAR es la prestación de servicios públicos bajo cualquier forma de gestión admitida en derecho, incluyendo cuando sea necesario, el proyecto, realización y construcción de las correspondientes obras de infraestructura y equipamientos. Asimismo, puede constituir o participar, en concepto de socio o accionista, en otras sociedades, cualesquiera que sea su naturaleza u objeto social.

La Sociedad tiene como principal actividad la distribución y suministro de agua potable en Barcelona, servicio del cual es titular con carácter indefinido. Asimismo, realiza esta actividad en los municipios periféricos a Barcelona, como son L'Hospitalet de Llobregat, Badalona y Santa Coloma de Gramenet, entre otros.


(2) BASES DE PRESENTACIÓN DE LAS CUENTAS ANUALES

Imagen fiel-

Las cuentas anuales adjuntas han sido obtenidas de los registros contables de la Sociedad y se presentan de acuerdo con el Plan General de Contabilidad y con la Ley de Sociedades Anónimas, de forma que muestran la imagen fiel del patrimonio, de la situación financiera y de los resultados de la Sociedad. Estas cuentas anuales del ejercicio 1998, que han sido formuladas por los Administradores de la Sociedad, se someterán a la aprobación por la Junta General Ordinaria de Accionistas. La Sociedad estima que serán aprobadas sin ninguna modificación. Por su parte las cuentas anuales correspondientes al ejercicio 1997 fueron aprobadas el 20 de mayo de 1998.



2V6662297



(3) DISTRIBUCIÓN DE RESULTADOS

La propuesta de distribución del beneficio neto del ejercicio 1998 de AGBAR es la siguiente:

	Millones de Pesetas
Dividendo a cuenta repartido	2.262
Dividendo complementario	2.488
Reservas voluntarias	3.436
Reserva legal	45
Beneficio neto del ejercicio 1998	8.231


Con fecha 16 de diciembre de 1998 el Consejo de Administración acordó el reparto de un dividendo bruto del 10% sobre el capital con derechos económicos en el ejercicio 1998, a cuenta de los beneficios del ejercicio 1998, por importe de 2.262 millones de pesetas, pagadero a partir del día 5 de enero de 1999.

El estado contable de liquidez provisional, elaborado de acuerdo con los requisitos legales, y en el que se pone de manifiesto la existencia de resultados y liquidez suficiente para distribuir el dividendo a cuenta, es el siguiente:

	Millones de Pesetas
Beneficio antes de impuestos por el período del 1 de enero al 30 de septiembre de 1998	7.945
Menos:	
Impuesto sobre Sociedades estimado	(1.858)
Dotación prevista a reserva legal	(45)
Límite distribución dividendos a cuenta	6.042
Tesorería disponible en la fecha del acuerdo de distribución del dividendo a cuenta (16 de diciembre de 1998)	11.747
Aumentos de tesorería en el período de un año	78.186
Disminuciones de tesorería en el período de un año	(84.418)
Tesorería previsible en fecha 16 de diciembre de 1999	5.515



2V6662296

(4) **NORMAS DE VALORACIÓN**

Las principales normas de valoración utilizadas por la Sociedad en la elaboración de sus cuentas anuales para el ejercicio 1998, de acuerdo con las establecidas por el Plan General de Contabilidad, han sido las siguientes:

a) Fondo de comercio de fusión-

El fondo de comercio de fusión, originado por la absorción de Corporación Agbar, S.A. y Aplicaciones del Agua, S.A. (ADASA) por parte de AGBAR con fecha 1 de enero de 1992, correspondía a la diferencia entre el valor en libros de la Sociedad de dichas participaciones y el valor teórico-contable de las sociedades absorbidas según los balances de fusión al 31 de diciembre de 1991 que incluían una revalorización de las inmobilizaciones financieras de Corporación Agbar, S.A. de 5.152 millones de pesetas para contabilizarlas a su valor teórico-contable.

De acuerdo con la autorización de la Junta General de Accionistas de fecha 30 de mayo de 1995, la Sociedad decidió constituir una provisión con cargo a Reservas Voluntarias para compensar el fondo de comercio de fusión pendiente de amortizar al 1 de enero de 1995 que ascendía a 6.209 millones de pesetas. Seguidamente se procedió a la amortización pendiente de dicho fondo, disponiendo por tanto de la correspondiente provisión constituida.

b) Inmobilizaciones inmateriales-

Las inmobilizaciones inmateriales se valoran a su coste de adquisición y se amortizan conforme a los siguientes criterios:

- Los derechos de superficie sobre fincas urbanas se amortizan linealmente en el plazo de duración de los mencionados derechos.
- Los derechos de uso para ubicar instalaciones de conducción se amortizan linealmente en un período de cincuenta años.
- Las aplicaciones informáticas se amortizan linealmente en un período de cinco años.
- Las concesiones se amortizan linealmente en función del período de duración de las mismas.

c) Inmobilizaciones materiales-

El inmovilizado material se halla valorado a precio de coste actualizado de acuerdo con diversas disposiciones legales entre las que se encuentra el Real Decreto-Ley 7/1996, de 7 de junio (véanse Notas 6 y 9).



2V6662295



Los costes de amortización, modernización o mejoras que representan un aumento de la productividad, capacidad o eficiencia, o un alargamiento de la vida útil de los bienes, se capitalizan como mayor coste de los correspondientes bienes.

El importe de los "Trabajos realizados por la Empresa para su inmovilizado" refleja el coste acumulado que resulta, de agregar a los gastos de personal asignados a la construcción de las obras, los consumos de materiales de almacén, así como otros gastos externos que pudieran ser aplicables.

Los costes de reparaciones y mantenimiento son registrados como gasto en el ejercicio en que se incurren.

La Sociedad amortiza su inmovilizado material siguiendo el método lineal, en función de los años de vida útil restante estimada de los diferentes elementos según el siguiente detalle:

	Años de Vida útil
Construcciones	20 a 50
Instalaciones técnicas y maquinaria	12,5 a 20
Instalaciones de conducción	20 a 34
Elementos de transporte	10
Mobiliario y enseres	10
Equipos para proceso de información	4
Instalaciones industriales y comerciales	17


d) Valores negociables y otras inversiones financieras análogas-

La Sociedad sigue los siguientes criterios en la contabilización de sus inversiones en valores mobiliarios, tanto si se trata de valores de renta fija como variable y si son a corto o a largo plazo:

1. Participaciones en el capital de sociedades del Grupo o asociadas: Al menor entre el coste de adquisición revalorizado en su caso (véase Nota 4-a) o el valor teórico-contable de las participaciones, corregido en el importe de las plusvalías tácitas existentes en el momento de la adquisición. La dotación de provisiones se realiza atendiendo a la evolución de los fondos propios de la sociedad participada.
2. Títulos con cotización oficial (salvo participaciones en el capital de sociedades del Grupo o asociadas): A coste de adquisición o a valor de mercado, el menor. Como valor de mercado se considera la cotización oficial media del último trimestre del ejercicio o la cotización al cierre, la que resulte inferior.



2V6662294



3. Los sin cotización oficial (salvo participaciones en el capital de sociedades del Grupo o asociadas): A coste de adquisición, minorado, en su caso, por las necesarias provisiones para depreciación, por el exceso del coste sobre su valor teórico-contable al cierre del ejercicio corregido en el importe de las plusvalías tácitas existentes en el momento de la adquisición.

4. Títulos en sociedades extranjeras: Se aplican los criterios descritos en los 3 puntos anteriores, según las características de la sociedad. Para el cálculo del valor teórico-contable o valor de mercado, según corresponda, se aplica el tipo de cambio vigente a la fecha de cierre para la conversión de la moneda original a pesetas.

Las minusvalías entre el coste de adquisición revalorizado en su caso y el valor de mercado o el valor teórico-contable corregido, si procede, en el importe de las plusvalías tácitas existentes en el momento de la adquisición y que subsistan al cierre del ejercicio, se registran en el epígrafe "Provisiones" del capítulo "Inmovilizaciones financieras" y de "Inversiones Financieras Temporales", caso de ser necesarias, de los balances de situación adjuntos.

Asimismo, la Sociedad tiene suscrito tres contratos de cuentas en participación con una de las sociedades participadas que ha supuesto recibir una financiación neta del cuenta partícipe por importe de 1.270 millones de pesetas registrada al 31 de diciembre de 1998 en el epígrafe "Acreedores por operaciones de tráfico a largo plazo" del balance de situación adjunto.

Las cuentas anuales adjuntas están referidas a la Sociedad individualmente, habiéndose formulado separadamente las cuentas anuales consolidadas con las de las sociedades del Grupo y asociadas. Estas cuentas consolidadas, preparadas teniendo en consideración los métodos de consolidación aplicables a los distintos tipos de participaciones, reflejan las siguientes variaciones en los fondos propios y resultados del ejercicio en relación con las cuentas anuales adjuntas:


	Millones de Pesetas
	Aumento/ (Disminución)
	1998
Capital y Reservas	13.839
Beneficio neto del ejercicio	5.215
Fondos propios	19.054

e) **Existencias-**

Las materias primas y auxiliares se valoran al coste promedio de adquisición o al valor de mercado, el menor.



2V6662293



Los trabajos en curso corresponden en su mayor parte a trabajos realizados por cuenta ajena y se valoran al coste estándar, que incluye el coste de los materiales incorporados, la mano de obra y los gastos directos de fabricación.

f) *Provisiones para pensiones y obligaciones similares-*

La Sociedad tiene establecido un plan de pensiones de prestación definida complementario al de la Seguridad Social, cuya finalidad consiste en garantizar a los empleados con antigüedad anterior al 1 de enero de 1991 una serie de beneficios en concepto de pensiones de jubilación y viudedad.

La Sociedad tiene firmadas dos pólizas de seguros con dos compañías (una de las cuales es vinculada) que tienen por objeto el pago de una renta vitalicia reversible que se corresponde con el plan de pensiones de prestación definida de la Sociedad. Se hallan afectos a dichas pólizas los empleados de la Sociedad en activo al 31 de diciembre de 1991 y con antigüedad anterior al 1 de enero de 1991. La Sociedad efectúa dotaciones que tienen por finalidad tener cubierta la totalidad del pasivo devengado, de acuerdo con los correspondientes cálculos actuariales, realizados por aplicación del método de capitalización individual (véase Nota 10).

Por otra parte, la Sociedad sigue el criterio de imputar a los resultados de cada ejercicio los pagos derivados del plan de pensiones complementario al de la Seguridad Social para el personal pasivo en dicha situación con anterioridad al 31 de diciembre de 1991. El importe satisfecho en 1998 por este concepto asciende a 923 millones de pesetas. Este criterio contable es coincidente con el utilizado a efectos del cálculo que se presenta para la aprobación de la tarifa de venta de agua.

El convenio colectivo vigente en la Sociedad establece que todo el personal fijo, incorporado a partir del 1 de enero de 1991, que haya superado el período de prueba, tiene derecho a ser partícipe en un plan de pensiones de aportación definida acogido a la Ley 8/87, de 8 de junio de Regulación de los Planes y Fondos de Pensiones que cubre las prestaciones de jubilación, viudedad, invalidez y orfandad. Las aportaciones realizadas en el ejercicio 1998 por este concepto ascienden a 38 millones de pesetas, y se ha registrado con cargo al epígrafe "Gastos de Personal - Cargas sociales" de la cuenta de pérdidas y ganancias adjunta.

g) *Impuesto sobre beneficios-*

El gasto por Impuesto sobre Sociedades de cada ejercicio se calcula en función del resultado contable antes de impuestos, aumentado o disminuido, según corresponda, por las diferencias permanentes con el resultado fiscal, entendidas éstas como las producidas entre la base imponible y el resultado contable antes de impuestos que no revierten en períodos siguientes.



2V6662292

No obstante lo anterior, la Sociedad siguiendo el criterio de prudencia no ha registrado contablemente las diferencias temporales que suponen la anticipación de impuestos como consecuencia de las deducciones al fondo de pensiones, amortización del fondo de comercio de fusión y otros conceptos, que aún no han supuesto gastos deducibles en la base imponible del impuesto.

El ahorro impositivo derivado de las deducciones fiscales se considera como un menor gasto del ejercicio en que se aplican efectivamente.

h) Transacciones en moneda extranjera-

La conversión en pesetas de los créditos y débitos expresados en moneda extranjera se realiza aplicando el tipo de cambio vigente en el momento de efectuar la correspondiente operación, valiéndose al cierre del ejercicio de acuerdo con el tipo de cambio vigente en ese momento.

Las diferencias de cambio producidas como consecuencia de la valoración al cierre del ejercicio en función del tipo fijo de conversión al euro, de valores de renta fija, créditos y débitos denominados en monedas de los Estados participantes en la Unión Económica y Monetaria se han considerado como realizadas y se han registrado con cargo/abono a las cuentas incluidas en el epígrafe "Diferencias negativas/positivas de cambio" de la cuenta de pérdidas y ganancias correspondiente al ejercicio 1998.

El importe de las diferencias positivas de cambio no realizadas, correspondientes a monedas de Estados no participantes que forman parte del mismo grupo homogéneo de monedas, se registró en ejercicios anteriores en la cuenta de pérdidas y ganancias en concepto de compensación de diferencias negativas de monedas de Estados participantes, al 31 de diciembre se ha registrado como gasto del ejercicio en el epígrafe "Gastos financieros".

i) Ingresos y gastos-

Los ingresos y gastos se imputan en función del criterio del devengo, es decir, cuando se produce la corriente real de bienes y servicios que los mismos representan y con independencia del momento en que se produce la corriente monetaria o financiera derivada de ellos.

No obstante, siguiendo el principio de prudencia, la Sociedad únicamente contabiliza los beneficios realizados a la fecha del cierre del ejercicio, en tanto que los riesgos y las pérdidas previsibles, aún siendo eventuales, se contabilizan tan pronto son conocidos.



2V6662291

j) **Suministros pendientes de facturación-**

La Sociedad registra como venta de agua los suministros realmente efectuados, incluyendo el importe de agua suministrada que al 31 de diciembre está pendiente de facturación. Este importe asciende al 31 de diciembre de 1998 a 3.364 millones de pesetas y se encuentra registrado en el epígrafe "Deudores - Clientes por ventas y prestaciones de servicios" del activo del balance de situación al 31 de diciembre de 1998.

(5) **INMOVILIZACIONES INMATERIALES**

El detalle y movimiento del ejercicio 1998 de este epígrafe del activo del balance de situación adjunto es el siguiente:

	Millones de Pesetas			
	Saldo al 1 de enero de 1998	Adiciones o Dotaciones	Retiros o Reducciones	Saldo al 31 de diciembre de 1998
Concesiones, patentes, licencias, marcas y similares:				
Coste	3.410	27	-	3.437
Amortización acumulada	(456)	(95)	-	(551)
	2.954	(68)	-	2.886
Fondo de comercio de fusión:				
Coste	8.870	-	-	8.870
Amortización acumulada	(8.870)	-	-	(8.870)
	-	-	-	-
Aplicaciones informáticas:				
Coste	1.817	385	(156)	2.046
Amortización acumulada	(1.043)	(306)	154	(1.195)
	774	79	(2)	851
Total:				
Coste	14.097	412	(156)	14.353
Amortización acumulada	(10.369)	(401)	154	(10.616)
Total	3.728	11	(2)	3.737

El epígrafe "Concesiones, patentes, licencias, marcas y similares" incluye el valor neto correspondiente al derecho de superficie sobre una finca urbana que vence el año 2039 y que al 31 de diciembre de 1998 ascendía a 1.787 millones de pesetas. La Sociedad tiene constituida una garantía hipotecaria por esta finca para garantizar el pago de dichos derechos de superficie.

Al 31 de diciembre de 1998, se incluye también en este epígrafe la aportación efectuada por la Sociedad al Institut Municipal de Promoció Urbanística, S.A. para la construcción y el derecho de uso de una parte de las galerías de servicio de las rondas de Barcelona cuyo importe neto asciende a 843 millones de pesetas.



2V6662290

Al 31 de diciembre de 1998 se incluye también en este epígrafe el valor de derecho de superficie sobre una finca urbana en el término municipal de Castelldefels por un periodo de 75 años. El valor neto del derecho de superficie asciende a 117 millones de pesetas.



(6) INMOVILIZACIONES MATERIALES

La Sociedad actualizó en 1996 su inmovilizado material al amparo del Real Decreto-Ley 7/1996, de 7 de junio, con pago de un gravamen único del 3%. La actualización se practicó aplicando los coeficientes máximos autorizados por el citado Real Decreto-Ley.

La plusvalía resultante de la actualización, neta del gravamen único del 3%, fue abonada a la cuenta "Reservas de revalorización" del balance de situación adjunto. Como contrapartida de la plusvalía se utilizaron las cuentas correspondientes a los elementos patrimoniales actualizados, sin variar el importe de la amortización acumulada contabilizada.

El incremento neto de valor resultante de las operaciones de actualización se amortizará en los periodos impositivos que resten por completar la vida útil de los elementos patrimoniales actualizados. La actualización de 1996 ha supuesto un aumento en las amortizaciones del ejercicio 1998 de 1.679 millones de pesetas y se prevé que en el ejercicio 1999 el incremento ascienda a 1.645 millones de pesetas.

El movimiento habido durante el ejercicio 1998 en las diferentes cuentas del inmovilizado material y en sus amortizaciones acumuladas ha sido el siguiente:



2V6662289



	Millones de Pesetas			
	Saldo al 1 de enero de 1998	Adiciones o Dotaciones	Retiros o Reducciones	Saldo al 31 de diciembre de 1998
Terrenos y construcciones:				
Coste	19.931	333	(9)	20.255
Amortización acumulada	(4.701)	(410)	1	(5.110)
	15.230	(77)	(8)	15.145
Instalaciones técnicas y maquinaria:				
Coste	6.475	456	(172)	6.759
Amortización acumulada	(4.153)	(308)	130	(4.331)
	2.322	148	(42)	2.428
Instalaciones de conducción:				
Coste	78.759	3.415	(527)	81.647
Amortización acumulada	(30.447)	(3.240)	379	(33.308)
	48.312	175	(148)	48.339
Otras instalaciones, utillaje y mobiliario:				
Coste	5.546	252	(35)	5.763
Amortización acumulada	(3.542)	(252)	35	(3.759)
	2.004	-	-	2.004
Anticipos e inmovilizaciones materiales en curso:				
Coste	1.912	27	-	1.939
	1.912	27	-	1.939
Otro inmovilizado:				
Coste	2.000	245	(865)	1.380
Amortización acumulada	(1.730)	(151)	855	(1.026)
	270	94	(10)	354
Total:				
Coste	114.623	4.728	(1.608)	117.743
Amortización acumulada	(44.573)	(4.361)	1.400	(47.534)
Total	70.050	367	(208)	70.209



2V6662288



(7) INMOVILIZACIONES FINANCIERAS

El movimiento habido durante el ejercicio 1998 en las diversas cuentas de "Inmovilizaciones financieras" y de "Inversiones financieras temporales", ha sido el siguiente:

	Millones de Pesetas				
	Saldo al 1 de enero de 1998	Adiciones o dotaciones netas	Aumento (Disminución) por transferencia o traspaso	Salidas Bajas	Saldo al 31 de diciembre de 1998
Inmovilizaciones Financieras:					
Participación en Empresas Del Grupo	42.388	18.137	776	(115)	61.186
Participación en empresas Asociadas	6.921	11.318	(776)	-	17.463
Cartera de Valores a Largo plazo:					
- Participación en otras empresas	4.362	-	(1)	(659)	3.702
- Valores de renta fija	167	268	-	-	435
	4.529	268	(1)	(659)	4.137
Otros créditos	565	-	-	(404)	161
Depósitos y Fianzas	688	227	-	-	915
Provisiones	(3.962)	(1.436)	-	35	(5.363)
	51.129	28.514	(1)	(1.143)	78.499
Inversiones financieras temporales					
	3.848	2.829	-	(3.744)	2.933

La columna "Adiciones o dotaciones netas" del capítulo provisiones incluye, al 31 de diciembre de 1998, 1.811 millones de pesetas de dotación a la provisión y 375 millones de pesetas de reversión por el exceso de provisión. Estos importes tienen como contrapartida el capítulo "Variación de las provisiones de inmovilizado material, inmaterial y cartera de control" de la cuenta de pérdidas y ganancias adjunta. Asimismo, en dicho capítulo se incluye el efecto en las provisiones constituidas derivado de los resultados recibidos y/o transferidos de cuentas en participación cuyo importe neto asciende a 85 millones de pesetas que ha representado una disponibilidad de las mismas.



2V6662287

a) *Participación en empresas del Grupo y Asociadas*

En los Anexos I y II se presenta una relación de las empresas del Grupo y Asociadas, respectivamente, y la información relacionada con las mismas al 31 de diciembre de 1998.

Las principales variaciones de los epígrafes "Participación en empresas del grupo" y "Participación en empresas asociadas" durante el ejercicio 1998 se resumen en el siguiente detalle:

Sociedad	Compra	Ampliación de Capital	Total altas	Venta	Otros
Empresas del Grupo :					
AQUAGEST (*)	-	-	-	-	(1.749)
AQUAGEST-LEVANTE (*)	-	-	-	-	1.749
AQUAGEST-ANDALUZA	-	800	800	-	-
AGBAR CHILE	-	1.732	1.732	-	-
ADESLAS	-	9.075	9.075	-	-
CESPA	-	1.541	1.541	-	-
AGBAR SERVICIOS MULTIMEDIA	-	2.500	2.500	-	-
SEGURIDAD VEHICULAR	-	1.000	1.000	-	-
Otras	459	1.030	1.489	(115)	776
	459	17.678	18.137	(115)	776
Empresas Asociadas :					
AGUAS ARGENTINAS	9.602	-	9.602	-	-
AGUAS PROVINCIALES SANTA FE	806	-	806	-	-
Otras	680	230	910	-	(776)
	11.088	230	11.318	-	(776)
TOTAL	11.547	17.908	29.455	(115)	-

(*) Escisión parcial de Aquagest, S.A. a Aquagest-Levante, S.A.

b) *Cartera de valores a largo plazo y otros créditos*

La partida "Cartera de valores a largo plazo" del ejercicio 1998 incluye acciones de Suez-Lyonnaise des Eaux, S.A. valoradas a su coste de adquisición por un importe de 3.469 millones de pesetas, que es inferior a la cotización en Bolsa al 31 de diciembre de 1998 en 16.378 millones de pesetas. Durante el ejercicio 1998 se han vendido 120.000 acciones de Suez-Lyonnaise des Eaux, S.A. que han generado una plusvalía de 2.444 millones de pesetas registrada en el epígrafe "Beneficios en enajenación de inmovilizado inmaterial, material y cartera de control" de la cuenta de pérdidas y ganancias adjunta (véase Nota 16).



2V6662286



El epígrafe "Otras deudas" incluye la parte de acciones de Aguas Cordobesas, S.A. que fueron adquiridas por cuenta de los trabajadores de dicha sociedad y que será reembolsada por éstos con los dividendos de la misma y conceptos de sueldos a percibir, de conformidad con lo estipulado en el contrato de concesión. Asimismo, se incluyen los préstamos a miembros del Consejo de Administración que ascienden a 38,5 millones de pesetas. Estos últimos han sido concedidos de acuerdo con las condiciones autorizadas y devengan un interés del 0,1% anual.

c) Inversiones financieras temporales-

Los créditos concedidos a empresas del Grupo están remunerados a un tipo de interés medio anual del 4,71 % para el ejercicio 1998.

El saldo de este epígrafe al 31 de diciembre de 1998 incluye además 103 millones de pesetas correspondientes a colocaciones en deuda del Estado con vencimiento a corto plazo. El tipo de interés medio anual de estas inversiones para el ejercicio 1998 ha sido del 4,33 %.

(8) DEUDORES Y OTRAS DEUDAS NO COMERCIALES

El saldo de "Clientes por ventas y prestaciones de servicios" que al 31 de diciembre de 1998 asciende a 11.896 millones de pesetas, incluye 6.263 millones de pesetas, correspondientes al importe de las tasas incluidas en los recibos de agua, de los que 5.093 millones de pesetas están afectos a las campañas vecinales contra la inclusión de tasas en los recibos. El importe a pagar a las Administraciones Públicas por dichas tasas está incluido en el epígrafe "Otras deudas no comerciales" del balance de situación adjunto.



2V6662285

(9) FONDOS PROPIOS

Los movimientos habidos en el capítulo "Fondos propios" del balance de situación adjunto han sido los siguientes:

	Millones de Pesetas								Total
	Capital Suscrito	Prima de Emisión	Reservas de Revalorización	Reserva Legal	Reservas voluntarias	Beneficio del Ejercicio	Dividendo a cuenta	Dividendo complementario	
Saldos al 1 de enero de 1998	22.619	26.607	21.308	4.468	28.323	7.321	(2.011)	-	108.635
Distribución de beneficios del ejercicio 1997	-	-	-	56	2.798	(7.321)	2.011	2.457	-
Dividendo complementario del ejercicio 1997	-	-	-	-	-	-	-	(2.457)	(2.457)
Ampliaciones de capital	224	-	-	-	-	-	-	-	224
Beneficio del ejercicio 1998	-	-	-	-	-	8.231	-	-	8.231
Dividendo a cuenta del ejercicio 1998	-	-	-	-	-	-	(2.262)	-	(2.262)
Saldos al 31 de diciembre de 1998	22.843	26.607	21.308	4.524	31.121	8.231	(2.262)	-	112.372

Al 31 de diciembre de 1998, los accionistas de la Sociedad con participación igual o superior al 10% de su capital suscrito son los siguientes:

Accionistas	Porcentaje
HISUSA, Holding de Infraestructuras y Servicios Urbanos, S.A. (Sociedad filial de Suez-Lyonnaise des Eaux, S.A. (*) y Caja de Ahorros y Pensiones de Barcelona)	47,69
Endesa Desarrollo, S.A. (filial de Empresa Nacional de Electricidad, S.A.)	11,81
Suez-Lyonnaise des Eaux (*): participación directa	1,46

Capital suscrito-

El capital suscrito a 31 diciembre de 1998 está representado por 45.685.932 acciones ordinarias, de 500 pesetas de valor nominal cada una, de iguales características todas ellas, estando totalmente suscritas y desembolsadas.

El Consejo de Administración de AGBAR acordó realizar una ampliación de capital en noviembre de 1998 por importe total de 224 millones de pesetas. Las acciones emitidas tienen derechos económicos a partir del 1 de enero de 1999.

El Consejo de Administración de la Sociedad, en su reunión de fecha 17 de febrero de 1999 tomó el acuerdo de redenominar a Euros el capital social y el valor nominal de las acciones así como la cifra de capital autorizado, según lo dispuesto en el artículo 21 de la Ley 46/1998 de 17 de diciembre sobre Introducción del Euro.



2V6662284

Como consecuencia del proceso de red denominación el capital social es a partir de dicha fecha es de 137.288.990,66 Euros y está integrado por 45.685.932 acciones de 3,005060 Euros de valor nominal cada una totalmente suscritas y desembolsadas, representadas por medio de anotaciones en cuenta.

Capital autorizado-

La Junta General de Accionistas celebrada el día 20 de mayo de 1998 aprobó delegar en el Consejo de Administración la facultad de acordar en una o varias veces el aumento del capital social hasta un total de 11.309 millones de pesetas (o el importe equivalente en euros) que deberán realizarse mediante aportaciones dinerarias dentro del plazo máximo de cinco años, a partir de la fecha de la aprobación. Al 31 de diciembre de 1998 están pendientes de ejercitar 11.085 millones de pesetas.

La red denominación del capital autorizado mediante la aplicación del tipo de conversión una vez redondeado por exceso asciende a 66.622.516,32 Euros.

Asimismo, dicha Junta aprobó facultar al Consejo de Administración para emitir en una o varias veces, en un plazo de cinco años, hasta cincuenta mil millones de pesetas (o el importe equivalente en euros) en valores de renta fija convertibles en acciones nuevas de la propia Sociedad. Una vez transcurrido el plazo de vigencia de la autorización, ésta quedará sin valor ni efecto alguno en lo que no hubiese sido dispuesta. Al 31 de diciembre de 1998 esta facultad está pendiente de ejercer en su totalidad.

Prima de emisión-

El texto refundido de la Ley de Sociedades Anónimas permite expresamente la utilización del saldo de la prima de emisión para ampliar el capital social y no establece restricción específica alguna en cuanto a la disponibilidad de dicho saldo.

Reservas de revalorización-

De acuerdo con la disposición transitoria 18 de la Ley 43/1995, de 28 de diciembre, del Impuesto de Sociedades, el saldo de la cuenta "Actualización Ley de Presupuestos de 1983" fue destinado en el ejercicio 1996, tras dotar la reserva legal hasta la cuantía exigida por la legislación vigente, a reservas voluntarias.

A partir de la fecha en que la Administración tributaria haya comprobado y aceptado el saldo de la cuenta "Reserva de revalorización Real Decreto-Ley 7/1996, de 7 de junio", (o haya transcurrido el plazo de 3 años sin que haya sido realizada comprobación), dicho saldo podrá destinarse, sin devengo de impuestos, a eliminar los resultados contables negativos, tanto los acumulados de ejercicios anteriores como los del propio ejercicio, o los que puedan producirse en el futuro y a ampliación del capital social. A partir del 1 de enero del año 2007 podrá destinarse a reservas de libre disposición, si bien, no podrá distribuirse hasta que la plusvalía monetaria haya sido



2V6662283

realizada. Se entenderá realizada la plusvalía en la parte correspondiente a la amortización contablemente practicada o cuando los elementos patrimoniales actualizados hayan sido transmitidos o dados de baja en los libros de contabilidad.

Si se dispusiera del saldo de esta cuenta en forma distinta a la prevista en el Real Decreto-Ley 7/1996, dicho saldo pasaría a estar sujeto a tributación.

Reserva legal-

De acuerdo con el texto refundido de la Ley de Sociedades Anónimas, debe destinarse una cifra igual al 10% del beneficio del ejercicio a la reserva legal hasta que ésta alcance, al menos, el 20% del capital social.

La reserva legal podrá utilizarse para aumentar el capital social en la parte de su saldo que exceda del 10% del capital ya aumentado. Salvo para la finalidad mencionada anteriormente y mientras no supere el 20% del capital social, esta reserva sólo podrá destinarse a la compensación de pérdidas y siempre que no existan otras reservas disponibles suficientes para este fin.

Reservas voluntarias-

La totalidad de las reservas voluntarias al 31 de diciembre de 1998 es de libre disposición.

(10) PROVISIONES PARA PENSIONES Y OBLIGACIONES SIMILARES


El movimiento habido durante el ejercicio 1998 en este epígrafe del balance de situación es el siguiente:

	Millones de Pesetas
Saldo inicial	2.386
Dotación del ejercicio	333
Traspaso	235
Saldo final	2.954

En el ejercicio 1998 se han dotado con cargo al epígrafe "Gastos de personal-cargas sociales" de la cuenta de pérdidas y ganancias, 333 millones de pesetas. Adicionalmente, el apartado "Otras provisiones" incluye 1.850 millones de pesetas que complementan las dotaciones efectuadas para cubrir estos compromisos.



2V6662282



Al 31 de diciembre de 1998, la Sociedad tenía cubierto en exceso la totalidad del pasivo devengado por los compromisos por pensiones para el personal activo, y jubilado con posterioridad al 31 de diciembre de 1991, según el estudio actuarial realizado por una compañía de seguros en función de las siguientes hipótesis:

- Tasa de crecimiento del IPC y de las bases de cotización a la Seguridad Social: 1,75%.
- Tasa de crecimiento de la pensión máxima de la Seguridad Social: 2%.
- Tasa nominal de actualización: 4,5%.
- Tablas de supervivencia: GRM/F80.

Al 31 de diciembre de 1998 el importe destinado a la cobertura de los compromisos por pensiones asciende a 21.666 millones de pesetas (664 millones de pesetas correspondientes a Administradores). De dichos importes totales, 18.712 millones de pesetas, corresponden a los fondos garantizados por las compañías aseguradoras con las que la Sociedad tiene firmadas pólizas de seguros de rentas vitalicias (véase Nota 4-f).

(11) OTRAS PROVISIONES

El movimiento habido en la cuenta de "Provisión para riesgos y gastos - Otras provisiones" en el ejercicio 1998 ha sido el siguiente:

	Millones de Pesetas
Saldo inicial	3.487
Dotaciones	1.256
Aplicaciones	(424)
Disponibilidades	(166)
Traspaso	(235)
Saldo final	3.918


Durante el ejercicio 1998 se han efectuado dotaciones por importe de 1.256 millones de pesetas para cubrir posibles contingencias derivadas de la actividad de la Sociedad.

(12) EMISIÓN DE OBLIGACIONES Y OTROS VALORES NEGOCIABLES

La Sociedad aprobó, en Consejo de Administración de fecha 12 de febrero de 1998, el pago por anticipado de la totalidad de los saldos vivos pendientes que tenía en el ejercicio 1997 correspondientes a las emisiones de obligaciones realizadas. Dicho pago



2V6662281



se ha realizado en fecha 20 de marzo de 1998 por el valor nominal del título junto con los intereses devengados desde el vencimiento del último cupón de acuerdo con lo establecido en las respectivas escrituras de emisión de dichas obligaciones, por lo que el saldo al 31 de diciembre de 1998 es nulo.

(13) DEUDAS CON ENTIDADES DE CRÉDITO

La composición de las deudas con entidades de crédito al 31 de diciembre de 1998 es la siguiente:

	Millones de Pesetas			
	Límite	A corto Plazo	A largo plazo	Total
Préstamos	-	-	4.319	4.319
Pólizas de crédito	25.175	2.597	15.648	18.245
Intereses	-	76	-	76
		2.673	19.967	22.640

El apartado de préstamos incluye, al 31 de diciembre de 1998, dos operaciones; una por importe de 4.200 millones de pesetas con vencimiento en el año 2007, otra por importe de 119 millones de pesetas con vencimiento en el año 2008. Dichos préstamos devengan un tipo de interés variable referenciado al Mibor.

Durante el ejercicio 1998 se han formalizado diversas líneas de crédito. Dichas pólizas de crédito están igualmente referenciadas al Mibor.

(14) SITUACIÓN FISCAL

Desde 1993 la Sociedad se encuentra sujeta al Impuesto sobre Sociedades bajo el régimen de declaración consolidada, como sociedad dominante del Grupo AGBAR. Dicho régimen se obtuvo por un período de 3 años. Durante el ejercicio 1996, de acuerdo con lo establecido por la normativa transitoria de la citada ley 43/1995, se comunicó la prórroga para los ejercicios 1996 a 1998. Asimismo, durante el ejercicio 1998, la Junta General de Accionistas aprobó la prórroga en dicho régimen para los ejercicios 1999 a 2001.

El Impuesto sobre Sociedades se calcula a partir del resultado económico o contable, obtenido por la aplicación de principios de contabilidad generalmente aceptados, que no necesariamente ha de coincidir con el resultado fiscal, entendido éste como la base imponible del impuesto.



2V6662280

La conciliación del resultado contable individual de AGBAR con la base imponible individual teórica del Impuesto sobre Sociedades al 31 de diciembre de 1998 es como sigue:

	Millones de Pesetas
Resultado contable del ejercicio (antes de impuestos)	9.268
Diferencias permanentes	504
Diferencias temporales	(375)
Base imponible (resultado fiscal)	9.397

Debido a las diferencias temporales entre los criterios de imputación contables y fiscales de determinados ingresos y gastos, en relación con el Impuesto sobre Sociedades, al 31 de diciembre de 1998 se habían originado los siguientes impuestos anticipados y diferidos que se han registrado en las cuentas anuales, salvo los saldos por los impuestos anticipados correspondientes a las dotaciones al fondo de pensiones, a los intereses generados por dicho fondo y a las dotaciones para la amortización del fondo de comercio de fusión, de acuerdo con el criterio conservador seguido por la sociedad. El detalle es el siguiente:

	Millones de Pesetas	
	Diferencias acumuladas en las bases imponibles	Efecto acumulado en la cuota
Impuestos anticipados:		
Contabilizados-		
Exceso de amortizaciones	3	1
Otros	80	28
No contabilizados- (*)		
Fondo de pensiones	14.862	5.202
Amortización fondo de comercio	6.209	2.173
	21.154	7.404
Impuestos diferidos:		
Contabilizados-		
Amortización R.D.L. 2/85 y Ley 12/88	860	301
Amortización R.D.L. 3/93	1.320	462
Diferimiento por reinversión	2.565	898
Otros	20	7
	4.765	1.668

(*) Antes de considerar el efecto de la actualización financiera.

El efecto acumulado anteriormente indicado se ha calculado mediante la aplicación del importe correspondiente al tipo impositivo vigente al 31 de diciembre de 1998.



2V6662279

La provisión para el Impuesto sobre Sociedades se halla registrada en el epígrafe "Administraciones Públicas" del capítulo "Otras deudas no comerciales" del pasivo del balance de situación adjunto.

La Sociedad se ha acogido a los beneficios fiscales relativos a las deducciones de la cuota del Impuesto sobre Sociedades, previstos en la normativa de dicho impuesto. Si bien no se han presentado aún las declaraciones del Impuesto sobre Sociedades para el ejercicio 1998, en el cómputo de las provisiones para dicho impuesto se ha considerado la deducción por doble imposición, que al 31 de diciembre de 1998 asciende a 1.313 millones de pesetas, quedando sin aplicación, en virtud de lo dispuesto por la ley 43/1995, de 27 de diciembre por la que se aprueba la ley del Impuesto sobre sociedades, la posibilidad de acogerse a la deducción por inversión en activos fijos nuevos. Los importes deducidos de la cuota por inversiones, básicamente internacionales, asciende en el ejercicio 1998 a 1.277 millones de pesetas.

La Sociedad, tiene abiertos a inspección todos los impuestos que les son aplicables para los cuatro últimos ejercicios, no esperando que, en caso de inspección, puedan generarse pasivos adicionales significativos.

En las cuentas anuales del ejercicio 1992 se incluyeron los requisitos de información contable, aplicaciones a las fusiones, escisiones, aportaciones de activos y canjes de valores, establecidos por la Ley 29/1991, de 16 de diciembre, de adecuación de determinados conceptos impositivos a las Directivas y Reglamentos de las Comunidades Europeas para acogerse a los beneficios fiscales relativos a la fusión de Sociedad General Aguas de Barcelona, S.A., Corporación Agbar, S.A. y Aplicaciones del Agua, S.A..

(15) COMPROMISOS ADQUIRIDOS

AGBAR ha asumido compromisos de garantías relacionados con los pliegos de condiciones para los contratos de concesión de los servicios de agua potable y saneamiento adjudicados en Argentina, y con operaciones financieras recibidas por las sociedades adjudicatarias. Estos compromisos establecidos en función del grado de participación en cada una de las sociedades y que han sido avalados por varias entidades financieras, han variado sustancialmente durante el ejercicio 1998 con motivo de la fuerte inversión realizada por AGBAR para ampliar su participación accionarial en dichas sociedades.

Las garantías de cumplimiento de los contratos ascienden a 58,6 millones de dólares estadounidenses (8.350 millones de pesetas al tipo de cambio del 31 de diciembre de 1998), correspondiendo 47,7 millones de dólares estadounidenses a Aguas Argentinas, 6,4 millones de dólares estadounidenses a Aguas Provinciales de Santa Fe, S.A. y 4,5 millones de dólares estadounidenses a Aguas Cordobesas, S.A.



2V6662278

FALTA

Las garantías de financiación establecidas y vigentes ascienden a 18,1 millones de dólares (2.579 millones de pesetas), correspondiendo 12,1 millones de dólares estadounidenses a Aguas Provinciales de Santa Fe, S.A. y 6 millones de dólares estadounidenses a Aguas Cordobesas, S.A.

Las garantías ante las instituciones financieras (Corporación Financiera Internacional, Banco Interamericano de Desarrollo y Banco Europeo de Inversiones) derivadas de las operaciones de financiación, ascienden hasta un importe máximo de 100,3 millones de dólares estadounidenses (14.293 millones de pesetas), correspondiendo 92,8 millones de dólares estadounidenses a Aguas Argentinas, S.A. y 7,5 millones de dólares estadounidenses a Aguas Provinciales de Santa Fe, S.A.

Derivado de la participación en la sociedad Lyonnaise des Eaux de Casablanca, S.A. (Marruecos), AGBAR ha asumido el compromiso de garantía ante la Comunidad Urbana de Casablanca por importe máximo de 5 millones de Dirhams (77 millones de pesetas al tipo de cambio del 31 de diciembre de 1998).

En relación a la participación en la sociedad Aguas de la Costa, S.A. (Uruguay), AGBAR ha asumido el compromiso de garantía ante el Banco Exterior de América, S.A., derivado de las operaciones de financiación, por importe de 4,1 millones de dólares estadounidenses (584 millones de pesetas).

(16) INGRESOS Y GASTOS

La distribución del importe neto de la cifra de negocios del ejercicio 1998 es la siguiente:

	Millones de Pesetas
Venta de agua	25.504
Ingresos por servicios	1.917
Ramales y juegos de llaves	1.037
Otros	31
	28.489



2V6662277



El apartado "Trabajos efectuados por la Empresa para el inmovilizado" del ejercicio 1998 corresponde a los siguientes conceptos:

	Millones de Pesetas
Trabajos de otras empresas	2.792
Consumo de materiales	1.268
Gastos de personal	563
Otros	491
	5.114

El número de personas empleadas al 31 de diciembre de 1998 distribuido por categorías ha sido el siguiente:

	Número de empleados
Personal titulado	215
Mandos intermedios y encargados	306
Oficiales	447
Ayudantes y auxiliares	185
	1.153

La plantilla media en 1998 ha sido de 1.176 personas.

El apartado "Beneficios en enajenación de inmovilizado inmaterial, material y cartera de control" de la cuenta de resultados adjunta incluye, principalmente, las plusvalías obtenidas por la enajenación de 120.000 acciones poseídas de Suez-Lyonnaise des Eaux, S.A. por un importe de 2.444 millones de pesetas y por la liquidación de la operación de una cesión de acciones de Aguas Argentinas por parte de la Sociedad a Suez-Lyonnaise des Eaux, S.A. con un beneficio generado de 1.096 millones de pesetas.

El apartado de "Gastos extraordinarios" de la cuenta de resultados adjunta incluye, básicamente la dotación a la provisión para pensiones y a otras provisiones (véase Nota 10).



2V6662276



Las transacciones efectuadas por la Sociedad, durante el ejercicio 1998, con empresas del Grupo y con empresas asociadas han sido las siguientes:

	Millones de Pesetas		
	Empresas Del Grupo	Empresas Asociadas	Total
Aprovisionamientos	4.053	27	4.080
Ventas	420	289	709
Servicios recibidos	2.468	3	2.471
Servicios prestados	463	16	479
Intereses percibidos	92	-	92
Intereses pagados	93	-	93
Dividendos recibidos	2.812	1.205	4.017

(17) SUELDOS, DIETAS Y ATENCIONES ESTATUTARIAS AL CONSEJO DE ADMINISTRACIÓN

El importe de los sueldos devengados por los miembros del Consejo de Administración que forman parte de la plantilla de la Sociedad, dietas y atenciones estatutarias de los Administradores en el ejercicio 1998, por el ejercicio de sus funciones en las distintas sociedades del Grupo y asociadas, han sido 207 millones de pesetas.

(18) ASPECTOS DERIVADOS DE LA INTRODUCCIÓN DEL EURO Y DEL "EFECTO 2000"

Para gestionar adecuadamente el proceso de adaptación a la constitución de la Unión Económica Europea y la implantación del Euro, la Sociedad constituyó el 8 de marzo de 1998 un equipo de trabajo pluridisciplinar con el objetivo de analizar los impactos estratégicos y operativos que se producirán en la organización y diseñar el "Plan de Transición" que contemple las acciones a realizar, así como los planes de ejecución y su coste.

Como hitos más significativos del "Plan de Transición" cabe señalar la emisión a partir del 1 de enero de 1999 de la documentación externa con doble indicación de precios y el cambio al Euro como moneda interna de referencia el 1 de enero del 2001.

El denominado "efecto 2000" en las aplicaciones informáticas y otros equipamientos tiene su origen en la forma de cómputo de fechas en los sistemas informáticos y electrónicos, que con carácter general se ha realizado empleando exclusivamente dos



2V6662275

dígitos en el campo reservado al año, de forma que los dos primeros dígitos correspondieran al año mil novecientos. Si no se corrigiese este aspecto, se podrían producir errores en los tratamientos de la información que impliquen cálculos que tengan la fecha como uno de sus parámetros de referencia.

Con el fin de garantizar el correcto funcionamiento de los sistemas y equipamientos que pudieran verse afectados por el mencionado efecto, la Sociedad ha establecido un plan de actuación en cada una de las áreas implicadas, por el que están siendo revisados dichos sistemas y equipamientos. Adicionalmente, se vienen realizando actuaciones con el fin de obtener confirmación por escrito de todos sus suministradores de bienes de inversión, del impacto que el "efecto 2000" pueda tener en los equipos instalados en centros de la Sociedad evaluando, en caso de ser necesaria alguna adaptación en los sistemas, el posible impacto económico y su plazo de subsanación. Si bien, al 31 de diciembre de 1998, no se han concluido las oportunas adaptaciones necesarias, los Administradores de la Sociedad estiman que durante 1999 se finalizarán satisfactoriamente las mismas por lo que no se esperan problemas significativos derivados del referido "efecto 2000".



2V6662274

(19) CUADRO DE FINANCIACIÓN DE LOS EJERCICIOS 1998 Y 1997



APLICACIONES	Millones de Pesetas		ORÍGENES	Millones de Pesetas	
	1998	1997		1998	1997
Gastos de establecimiento	6	40	Recursos procedentes de las operaciones	11.952	12.440
Adquisiciones de inmovilizado-			Aportaciones de accionistas	224	2.046
Inmovilizaciones inmateriales	412	565	Deudas a largo plazo-		
Inmovilizaciones materiales	4.728	6.031	Desembolsos pendientes sobre acciones	1.924	523
Inmovilizaciones financieras	29.950	10.926	Enajenación de inmovilizado-		
Dividendos	4.719	4.192	Inmovilizaciones materiales	177	1.537
Cancelación o traspaso a corto plazo de deuda a largo plazo-			Inmovilizaciones financieras	4.649	2.079
Empréstitos y otros pasivos análogos	493	31	Otros acreedores	990	328
			Deudas entidades de crédito	15.767	4.200
			Enajenación de acciones propias	50	46
			Cancelación anticipada o traspaso a corto plazo de inmovilizaciones financieras	-	222
TOTAL APLICACIONES	40.308	21.785	TOTAL ORÍGENES	35.733	23.421
EXCESO DE ORÍGENES SOBRE APLICACIONES (AUMENTO DEL CAPITAL CIRCULANTE)	-	1.636	EXCESO DE APLICACIONES SOBRE ORÍGENES (DISMINUCIÓN DEL CAPITAL CIRCULANTE)	4.575	-
TOTAL	40.308	23.421	TOTAL	40.308	23.421

VARIACIÓN DEL CAPITAL CIRCULANTE	Millones de Pesetas			
	1998		1997	
	Aumento	Disminución	Aumento	Disminución
Existencias	40	-	-	325
Deudores	970	-	2.389	-
Acreedores	-	4.485	2.722	-
Inversiones financieras temporales	-	915	-	3.237
Tesorería	-	185	89	-
Ajustes por periodificación	-	-	-	2
TOTAL	1.010	5.585	5.200	3.564
VARIACIÓN DEL CAPITAL CIRCULANTE	4.575	-	-	1.636



2V6662273

La conciliación entre el resultado contable y los recursos procedentes de las operaciones es la siguiente:

	Millones de Pesetas	
	1998	1997
Resultado contable	8.231	7.321
Más:		
Dotación neta a:		
Pensiones y otras provisiones	999	1.765
Amortizaciones	4.768	4.933
	5.767	6.698
Pérdidas por enajenación de inmobilizaciones materiales y financieras	203	193
Pérdidas por enajenación de acciones propias	165	94
Ingresos a distribuir en varios ejercicios	-	(2)
Variación de las provisiones para inmobilizaciones financieras	1.436	546
Diferencias de cambio negativas de créditos a largo plazo	134	-
Menos:		
Beneficios en la enajenación del inmovilizado material y financiero	(3.808)	(2.325)
Gastos a distribuir en varios ejercicios	39	55
Beneficios por enajenación de acciones propias	(215)	(140)
Recursos procedentes de las operaciones	11.952	12.440

2V6662272
Página 1

Sociedades del Grupo

Las empresas del Grupo clasificadas por sectores de actividad y la información relacionada con las mismas al 31 de diciembre de 1998 son las siguientes:

	Millones de pesetas			Valor neto en libros	Dividendos recibidos por AGBAR en 1998	Porcentaje participación AGBAR	
	Capital escriturado	Reservas	Resultados			Directa	Indirecta
	Agua potable y saneamiento:						
*SOREA, Sociedad Regional de Abastecimiento de Aguas, S.A. (SOREA) Diputació, 355 - Barcelona	1.250	3.497	616	3.798	300	100	-
**Compañía de Aguas Potables de Palamós, S.A. (CAFPSA) Plaza Padró n° 1 - Palamós (Girona)	149	221	25	-	-	-	74
**Anaigua, Compañía de Aguas del Alt Penedés y Anoia, S.A. (ANAIGUA) Diputació, 353 - Barcelona	80	(8)	(12)	-	-	-	51
**Aigües de Sant Pere de Ribes, S.A. (AIGÜES DE RIBES) Nou, 17 - Sant Pere de Ribes	17	15	4	-	-	-	74
*Aguages Levante Los doscientos, 6 Entro. C. esc. Izda 03007 - Alicante	1.528	471	732	1.759	-	100	-
*Aguages, Promoción Técnica y Financiera de Abastecimientos de Agua, S.A. (AQUAGEST) Príncipe de Vergara, 110 - Madrid	5.588	1.797	335	6.377	926	100	-
**Aguages-Andaluza de Aguas, S.A. (ANDALUZA DE AGUAS) Avda. Luis de Morales N° 32 Planta 4 M6 41005 - Sevilla	5.099	140	356	800	-	16	84
***EYSA Explotaciones y Servicios del Agua, S.A. (EYSA) Avda. Extremadura, 39, 1ª Planta 06800 - Mérida (Badajoz)	150	118	47	-	-	-	100
***Canaragua, S.A. (CANARAGUA) Avda. Francisco la Roche, 33 edif. El Mastil Sta. Cruz de Tenerife	400	3.092	870	-	-	-	90
****Gestión Recaudatoria, S.A. (GERSA) Nava y Grimont, 11-15 - La Laguna (Tenerife)	10	2	3	-	-	-	90
****Aguas de Arona, S.A. (AGUAS DE ARONA) Plaza Cristo de la Salud, 1 Santa Cruz de Tenerife	130	3	(2)	-	-	-	74
**Asturagua, S.A. (ASTURAGUA) Uría, 30, 3ª - Oviedo	61	114	63	-	-	-	50
**Pozos Reunidos, S.L. (POZOS REUNIDOS) Camino Cabanes, 88 03739 Javea - Alicante	492	47	9	-	-	-	100
***Pozos y Recursos del Teide C/San Agustín, 8. 38201 - La Laguna (Sta. Cruz de Tenerife)	12	-	-	-	-	-	100

* Sociedades participadas por AGBAR directamente.

** a **** Sociedades participadas indirectamente por AGBAR en diferentes niveles



	tas			Valor neto en libros	Dividendos recibidos por AGBAR en 1998	Porcentaje participación AGBAR	
	Capital	Reservas	Resultados			Directa	Indirecta
	escriturado						
*Aguas del Norte, S.A. (ANSA) Lehendakari Aguirre Etorbidea, 29 Bilbao	290	139	(106)	327	28	100	-
*Hidroser, Servicios Integrales del Agua, S.A. (HIDROSER) Príncipe de Vergara, 110 - Madrid	390	(40)	(33)	158	-	50	-
* Hidra Gestión de Aguas, S.A. (HIDRA) Cronista Carreras, 9-Valencia	750	26	7	776	-	100	-
*Agbar Chile, S.A. (AGBAR CHILE) Huérfanos 835, piso 18 Santiago de Chile (Chile)	2.963	449	80	3.188	-	100	-
**Cia. Hisp. Amer. Serv. S.A. (CHAS) Avda. Bosque Norte, 0177 of. 702 Los Condes - Santiago de Chile (Chile)	2.166	182	28	-	-	-	50
***Aguas Décima, S.A. Avda. del Bosque Norte, 177 of. 702 Los Condes - Santiago de Chile (Chile)	2.092	193	71	-	-	-	49
***Exploraguas Avda. del Bosque, 167 of. 702 Los Condes - Santiago de Chile (Chile)	4	17	(19)	-	-	-	49
***Aguas de San Isidro Avda. del Bosque, 167 of. 702 Los Condes - Santiago de Chile (Chile)	187	4	(9)	-	-	-	26
*Interagua, Servicios Integrales del Agua, S.A. (INTERAGUA) Príncipe de Vergara, 110 - Madrid	4.300	(744)	(579)	1.578	-	50	-
*Compañía Depuradora de Aguas Residuales, S.A. (NETAIGUA) Passeig de Sant Joan, 45 Baixos - Barcelona	20	27	27	81	-	100	-
*Sociedad de Explotación de Aguas Residuales, S.A. (SEARSA) Bruc, 49. 3º 1º - Barcelona	343	94	112	275	45	50	-
*Agbar Colombia Centro Playa de la Artillería, 36-38 Cartagena de Indias (Colombia)	5	6	9	6	-	100	-
**Gersa Colombia Centro Playa de la Artillería, 36-38 Cartagena de Indias (Colombia)	5	(1)	11	-	-	-	100
*Lusagua - Gestao de Aguas, S.A. (LUSAGUA) Av. 5 de Outubro, 293, 7º 1600 Lisboa (Portugal)	1.175	(263)	(306)	301	-	50	-
**Agua do Vouga Estrada Nacional nº 1- Feira Nova 3850 Albergaria - A - VELHA	538	(133)	(11)	-	-	-	60
**Agua do Lena Lote 10. Celula B 2440 Batalha (Portugal)	103	(21)	(30)	-	-	-	63
**Agua do Teja Avda. Das Comunidades Europeias Trancoso (Portugal)	145	(6)	(37)	-	-	-	63
**Agua do Plandito Avda. Visconde Tondela 3460 Tondela (Portugal)	443	(5)	(57)	-	-	-	50

* Sociedades participadas por AGBAR directamente.

** a *** Sociedades participadas indirectamente por AGBAR en diferentes niveles


 2V6662270
 Anexo
 Página 3

Sociedad	Capital			Valor neto en libros	Dividendos recibidos por AGBAR en 1998	Porcentaje participación AGBAR	
	escriturado	Reservas	Resultados			Directa	Indirecta
**Aguas do Sado Avda. Luísa Todi, 287 Setúbal (Portugal)	414	(16)	(34)	-	-	-	30
**Tratamiento de Aguas Residuales de Ave, S.A. (TRATAVE) Etar de Serzedelo, Lugar de Vafzer 4765 Riba de Ave	21	-	(9)	-	-	-	30
*Aguas de la Costa Calle 1 y 20 La Barra Depart. Maldonado (Uruguay)	157	379	-	866	-	60	-
*Sociedad Española de Aguas Filtradas, SA (AGUAS FILTRADAS) Jacometrezo, 4 - Madrid	181	54	66	151	24	50	-
Gestión de Tributos: *TRIBUGEST C/Diputación, 353-Barcelona	40	-	(7)	40	-	100	-
**Tribugest Catalunya AIE Bonastruc de Porta, 31-Gerona	30	(40)	66	-	-	-	60
Agua Comercial: *Industrias Auxiliares de Abastecimientos, S.A. (IASA) San Vicente Mártir, 17 - Zaragoza	64	13	21	48	12	50	-
**Labaqua, S.A. (LABAQUA) Alona, 33 - Alicante	115	242	113	-	-	-	56
Aprovisionamiento corporativo: *Aguas de Levante, S.A. (ADL) Ctra. Sant Joan Despl, 1 - Cornellà (Barcelona)	281	417	595	732	300	100	-
**Comercial de Aguas S.A. (COMAGUA) Aurelio Ibarra, 16 03007 - Alicante	284	611	204	-	-	-	50
Ingeniería y construcción: *Auxiliar de Canalizaciones, S.A. (ACSA) Mas Casanovas, s/n - Barcelona	400	2.080	303	2.760	175	100	-
**Auxiliar de Canalizaciones de Argentina, S.A. (ACSA ARGENTINA) Victor Hugo, 2668-Buenos Aires (Argentina)	546	(91)	1	-	-	-	100
**Coutex, S.A. Calle nr. 8, s/n. Polígono Industrial - Cervelló (Barcelona)	50	18	-	-	-	-	100
**Rasmalai, S.L. Joan Torroella i Urpina, 13-19 Cervelló - Barcelona	40	1	-	-	-	-	100
*Aquadplan, S.A. (AQUAPLAN) Mallorca, 270 - Barcelona	63	3	(6)	60	-	100	-
*Aquatec, S.A. (AQUATEC) Mallorca, 270 - Barcelona	35	26	5	56	-	100	-
*Adasa Sistemas, S.A. (ADASA SISTEMAS) Mallorca, 270 pral 2a. - Barcelona	90	142	107	195	20	100	-
Mantenimiento: *Agbar Mantenimiento, S.A. (AGBAR MANTENIMIENTO) Berguedà, 20-24 - Barcelona	1.325	675	645	1.903	600	100	-

* Sociedades participadas por AGBAR directamente.

** a **** Sociedades participadas indirectamente por AGBAR en diferentes niveles



Sociedad	Capital			Valor neto en libros	Dividendos recibidos por AGBAR en 1998	Porcentaje participación AGBAR	
	escriturado	Reservas	Resultados			Directa	Indirecta
**Musa Seguridad, S.L. Rosa Sensat, 3, B, 5ª - Barcelona	25	11	8	-	-	-	100
Servicios Informáticos y Multimedia: *Eltec, S.A. (ELTEC) Rambla Marina, 478-480 L'Hospitalet de Llobregat - Barcelona	120	263	(95)	489	-	85	-
**Eltec Girona Santiago, 30 -Girona	1	-	8	-	-	-	85
**Eltec Mallorca Benito Perez Galdos, 4-Mallorca	1	-	(1)	-	-	-	85
**Eltec Zaragoza Salamanca, 5 -Zaragoza	1	-	1	-	-	-	85
**Eltec Telecom. Barcelona Rambla Marina, 478-480 L'Hospitalet de Llobregat - Barcelona	1	-	-	-	-	-	85
**Eltec Telecom. Madrid Rambla Marina, 478-480 L'Hospitalet de Llobregat - Barcelona	1	-	-	-	-	-	85
**Sociedade de Instalação e Manutenção de Equipamentos Electronicos, S.A. (LUMA) Rua Alfredo Guisado, 8 1500 Lisboa (Portugal)	66	64	16	-	-	-	62
**Eltec Seguridad, S.A. Rambla Marina, 478-480 L'Hospitalet de Llobregat - Barcelona	35	8	4	-	-	-	85
*Electrónica y Técnicos Consultores, S.A. (ELTEC NORTE) Zumalacárregui, 123 - 48007 - Bilbao	25	231	76	74	3	20	60
*Agbar Global Market, S.A. Passeig de Sant Joan, 39 08009 -Barcelona	775	1.743	(59)	2.525	-	100	-
**Agencia Servicios Mensajería, S.A. C/Julian Camarillo, 42 28037 -Madrid	510	3.000	(83)	-	-	-	80
**Briefing Comunicación y Publicidad, S.A. C/Girona, 176 -08037 -Barcelona	11	4	14	-	-	-	60
**Q Systems, S.L. C/Girona, 176 -08037 -Barcelona	1	-	16	-	-	-	60
**Tecnología y gestión telefónica, (TGT) Esteve Terrades, 7 5ª - 08023 Barcelona	132	150	137	-	30	-	76
**Ingeniería, Consultoría y Recursos, S.A. C/ Tarragona, 105-115 pl.11 - Barcelona	121	(18)	8	-	-	-	65
**Power Line Marketing Telefónico, SL Parque Empresarial "La Moraleja". Avda Europa, 1 Alcobendas - Madrid	40	210	236	-	-	-	60
Ocio: *Ocibar, S.A. (OCIBAR) Passeig de San Joan, 43 - Barcelona	266	42	42	349	-	100	-

* Sociedades participadas por AGBAR directamente.

** a **** Sociedades participadas indirectamente por AGBAR en diferentes niveles



2V6662208

Página 5

Sociedad	Reservas			Valor neto en libros	Dividendos recibidos por AGBAR en 1998	Porcentaje participación AGBAR	
	Capital escriturado	Reservas	Resultados			Directa	Indirecta
Residuos sólidos:							
*CESPA, Compañía Española de Servicios Públicos Auxiliares, S.A. (CESPA) Henao, 20 entrepiso - Bilbao	10.800	2.244	1.034	5.904	304	50	-
**SEGEMA, Servicios Generales del Medio Ambiente, S.A. (SEGEMA) Henao, 20 - Bilbao	4.800	(1.551)	481	-	-	-	50
***INUSA Príncipe de Vergara, 110 2ª planta 28002 - Madrid	1.467	683	369	-	-	-	50
****INUSA Sociedad de Inmuebles, S.A. Henao, 20 Enpla. 48009 - Bilbao	10	-	(11)	-	-	-	50
****Waste Management España Príncipe de Vergara 110 2ª planta	10	(167)	(16)	-	-	-	50
**Cespa Gestión de Residuos, S.A. (CESPA GR) Gran Vía de les Corts Catalanes 657	1.900	217	117	-	-	-	50
***Grupo BFI Ibérica C/Condesa de Benadito 5A -2º	139	62	772	-	-	-	50
***Contén, S.A. Gordoniz, 31, 1º dcha. - Bilbao (Vizcaya)	27	540	103	-	-	-	50
***Contenedores Reus, S.A. (CORSA) Camí Mas d'en Blasí, s/n. Polígon Cadastral, 29 Partida Mas Calbó Reus (Tarragona)	30	160	101	-	-	-	38
***Eliminación de Residuos Clínicos, S.L. (ECOCLINIC) Gran Vía de les Corts Catalanes, 657, baixos - Barcelona	580	84	30	-	-	-	50
****Athisa Avda. Andalucía, 18014 -Granada	100	4	166	-	-	-	50
***Secolén, S.A. (SECOLEN) Prolongación de piedra s/n Polígono Artana, nave 3 - Vila-real (Castellón)	50	127	87	-	-	-	50
***TQMA, S.L. Calle 4 s/n Sector C Zona Franca - Barcelona	57	51	25	-	-	-	53
* Cespa Ingeniería Urbana, S.A. Gran Vía de les Corts Catalanes, 657 Barcelona	1.010	-	49	459	-	50	-
*TRASA, Tratamiento de Residuos, S.A. Gran Vía de les Corts Catalanes 657 Barcelona	10	40	-	100	45	100	-
*Companhia Lusitana de Gestao de Residuos, S.A. (CLUSA) Av. 5 de Outubro, 293, 7ª Lisboa (Portugal)	8	(5)	5	4	-	51	25

(1) Datos consolidados del Grupo a partir del 1 de abril de 1998, fecha de incorporación al perímetro. Incluye las sociedades BFI Ibérica, S.A.; I.A. Catalana, S.A. e I.A. Granadina, S.A.

* Sociedades participadas por AGBAR directamente.

** a **** Sociedades participadas indirectamente por AGBAR en diferentes niveles



Sociedad	Niveles			Valor neto en libros	Dividendos recibidos por AGBAR en 1998	Porcentaje participación AGBAR	
	Capital escriturado	Reservas	Resultados			Directa	Indirecta
Seguros de Salud *Compañía de Seguros Adeslas, S.A. (ADESLAS) Príncipe de Vergara, 110 - Madrid	11.092	6.835	1.774	16.771	-	100	-
**Adeslas Dental, S.A. (ADESLAS DENTAL) Príncipe, 21 - Madrid	74	14	5	-	-	-	100
**Adeslas Argentina, S.A. Reconquista, 336-Capital Federal (Buenos Aires) Argentina	4.277	855	(761)	-	-	-	100
***Karl Pte. Juan D. Peron, 1731-Capital Federal (Buenos Aires) Argentina	1	388	10	-	-	-	100
***Omat Pasteur, 163 -Capital Federal (Buenos Aires) Argentina	1	11	(24)	-	-	-	100
***Omaja Tucumán, 950 -Capital Federal (Buenos Aires) Argentina	43	(159)	58	-	-	-	100
***Centro Integral Santa Fe, S.A. Pte. Juan D. Peron, 1731 -Capital Federal (Buenos Aires) Argentina	2	(486)	(204)	-	-	-	100
***Centro Médico Santa Isabel, S.A. Lautaro, 369- Buenos Aires	1	64	(99)	-	-	-	100
***Clínica y Maternidad Santa Isabel, S.A. Lautaro, 369 (Buenos Aires) Argentina	1	(103)	(4)	-	-	-	100
**Iguatorialo Colegial de Asistencia Médico - Quirúrgica, S.A. de Seguros (IMEDIC) Linares Rivas, 9 15005 - A Coruña	180	1.460	82	-	-	-	98
**Granada Salud, S.A. Camino de Ronda, 96 - Granada	52	(1)	1	-	-	-	100
**Centro Médico de Zamora, S.A. (C.M. ZAMORA) Rda. San Torcuato, 15 - Zamora	54	34	11	-	-	-	81
**Clínica Parque San Antonio, S.A. (PARQUE SAN ANTONIO) Avda. Pintor Sorolla, 2 - Málaga	301	146	86	-	-	-	97
***Unidad de Radiología Cardiovascular Andaluza, S.A. (URCA) Avda. Pintor Sorolla, 2 - Málaga	23	12	9	-	-	-	50
**Clínica Nuestra Señora de América, S.A. (CLINSA) Arturo Soria, 103 - Madrid	779	690	61	-	-	-	96
***Cardioclinsa, S.A. Arturo Soria, 103 - Madrid	15	18	1	-	-	-	58
***Tecnumed Clinsa, S.A. Arturo Soria, 103 - Madrid	30	(11)	1	-	-	-	65
***Centro de Radiología Clinsa, S.A. Arturo Soria, 103 - Madrid	60	17	16	-	-	-	96
**Unión Médica Gaditana Calle Rochester, 1º 1º - Cádiz	303	191	56	-	-	-	80

* Sociedades participadas por AGBAR directamente.

** a *** Sociedades participadas indirectamente por AGBAR en diferentes niveles

2V6662286
Página 7

Sociedad	Miles de Pesetas			Valor neto en libros	Dividendos recibidos por AGBAR en 1998	Porcentaje participación AGBAR	
	Capital escriturado	Reservas	Resultados			Directa	Indirecta
***Hospital de Salamanca Calle Arco, T-1ª A. 37002 - Salamanca	500	1	(13)	-	-	-	100
***Hospital Virgen del Mar Cristóbal Castillo Ctra. Mami, Km 1 s/n - Almería	35	493	(54)	-	-	-	66
***Diagnóstico por Escáner y Ecografía, S.A. Plaza Virgen del Mar, 1 - Almería	50	72	73	-	-	-	65
***Ordenación, gestión y aseguramiento de la Salud, S.A. (OGIASA) Ctra. Del Nami, Km. 1 s/n - Almería	24	20	(6)	-	-	-	66
***Centro de medicina Nuclear Virgen del Mar, S.A. Ctra. Del Nami, Km. 1 s/n - Almería	10	-	(2)	-	-	-	49
***Sanatorio Nuestra Señora de la Salud, de Granada, S.A. Avda. Nuestra Señora de la Salud, s/n Granada	93	435	55	-	-	-	100
**Unión Médica Regional Doctor Abelardo Mora, 7 Granada	25	66	2	-	-	-	100
**Casa de Reposo Sanatorio Perpetuo Socorro, S.A. Plaza Dr. Gómez Ulla, 15 - Alicante	180	409	(89)	-	-	-	38
***Hemodinámica, S.A. Doctor Gómez Ulla, 15 03013 Alicante	45	1	27	-	-	-	20
***Núcleomedical, S.A. Doctor Gómez Ulla, 15 03013 Alicante	18	(1)	(7)	-	-	-	23
***Tomografía axial computerizada de Alicante, S.A. Pl. Dr Gomez Ulla 15 - Alicante	78	59	21	-	-	-	19
L.T.V. *Condein Control de Inversiones, S.A. Passeig de San Joan, 39 - Barcelona	1.000	3.223	16	2.831	-	60	-
**Control de I.T.V., S.A. (CISA) Profesor Waksman, 4º 3º izq. - Madrid	556	3.479	38	-	-	-	33
***ISV Supervisión y Control Ltda. Avda Das Nações Unidas, 12551 - 17 andar Cep:04578 - 903 - Sao Paulo - SP	2.300	1	95	-	-	-	28
***Control ITV Ltda. Quintas das Ravelas Lt, 17 PALHAIS 2830 Barreiro (Portugal)	83	6	26	-	-	-	33
***Contmar Reconquista 1048, 9º 1.003 Capital Fed. - Buenos Aires (Argentina)	428	(80)	(83)	-	-	-	21
***Control electrónico Vehicular Reconquista 1048, 9º 1.003 Capital Fed. - Buenos Aires (Argentina)	428	(64)	(127)	-	-	-	21
***CISA Andalucía Polígono Industrial Juncaril Parcelas 317 318 Peligros 18210 - Granada	90	49	31	-	-	-	33
***Control ITV Alicante Polígono Industrial Pla de la Vajonga Alicante	300	-	(20)	-	-	-	19

* Sociedades participadas por AGBAR directamente.

** a *** Sociedades participadas indirectamente por AGBAR en diferentes niveles



2V6662205

Página 8

	Sociedades			Valor neto en libros	Dividendos recibidos por AGBAR en 1998	Porcentaje participación AGBAR	
	Capital escriturado	Reservas	Resultados			Directa	Indirecta
*Seguritat Vehicular, S.A. Passeig de Sant Joan, 39 - Barcelona	1.000	-	-	1.000	-	100	-
**Control Electrónico Vehicular España, S.A. Tuset, 32, 8ª planta Barcelona	200	430	1	-	-	-	51
*Iteuve, S.A. Camí de la Budelleria, 43002 -Tarragona	200	-	(211)	30	-	100	-
**Iteuve Aragón, S.A. Camino Aurin, 22600 Sabiñánigo -Huesca	50	2	2	-	-	-	100
**Iteuve Canarias, S.A. C/ Algarrobos Pol. Ind. Arinaga Parc. 193 35119 -Agüimes	75	139	82	-	-	-	100
**Iteuve Castilla, S.A. Polígono Palancares, 4 -16003 -Cuenca	51	29	12	-	-	-	100
**Iteuve Euskadi, S.A. Pol. Ugaldeguren I, 8 -48170 Zamudio	100	(19)	97	-	-	-	72
				56.771	2.812		

Las Sociedades del Grupo indicadas anteriormente no cotizaban en Bolsa al 31 de diciembre de 1998.

* Sociedades participadas por AGBAR directamente.

** a **** Sociedades participadas indirectamente por AGBAR en diferentes niveles

2V6662264
Página 1

Sociedades asociadas

Las sociedades asociadas y la información relacionada con las mismas al 31 de diciembre de 1998 son las siguientes:

Sociedad	Millones de Pesetas			Valor neto en libros	Dividendos recibidos por AGBAR en 1998	Porcentaje participación AGBAR	
	Capital escriturado	Reservas	Resultados			Directa	Indirecta
Agua potable: *Girona, S.A. (GIRONA) Carrer Nou, 22 - Girona	130	102	33	83	6	31	-
**Aigües de Girona, Salt i Sarrià de Ter, S.A. Carrer Nou, 22 - Girona	100	10	20	-	-	-	25
*Mina Pública de Aguas de Terrassa, S.A. (MINA PÚBLICA) Societat 26 - Terrassa (Barcelona)	694	1.672	199	520	29	30	-
**Revermina, S.L.U Societat 26 - Terrassa (Barcelona)	650	68	22	-	-	-	30
**Serveis de l'Aigua, S.A. (SERVAIGUA) Carrer del Nord, 88 - 08221 Terrassa (Barcelona)	10	51	5	-	-	-	30
**Aigües de Matadepera, S.A. Avda. de las Arenas, 1 08230 Matadepera (Barcelona)	47	54	17	-	-	-	22
**Aigües de l'Alt Empordà, S.A. (ADAMSA) Lluís Companys, 43 - Roses (Girona)	10	2	5	-	-	-	49
**Empresa Municipal de Aguas y Saneamientos de Murcia, S.A. (EMUASA) Plaza Circular, 9 - 30008 Murcia	1.013	661	292	-	-	-	49
**Empresa Municipal Mixta D'Aigües de Tarragona, S.A. (EMATSA) Dr. Zamenoff, 5 - Tarragona	60	239	66	-	-	-	40
**Aigües d'Osona, S.A. c/ Bisbe Morgadas, 46 - Vic (Barcelona)	10	(1)	2	-	-	-	46
**Conducció del Ter, S.L. (CONTER) c/ Bourg de Peage, 89-Sant Feliu de Guíxols (Girona)	3	1	2	-	-	-	48
**Aigües de Cullera, S.A. Carrer de Vall, 23 - 46500 Cullera (Valencia)	315	30	22	-	-	-	48
**Empresa Mixta d'Aigües de l'Horta, S.A. Placeta de l'Era, 12 - Torrent	300	1	13	-	-	-	49
**Teidagua, S.A. (TEIDAGUA) San Agustín, 8 La Laguna (Sta Cruz de Tenerife)	687	64	39	-	-	-	50
**Aguas Municipalizadas de Alicante Empresa Mixta (AMAEM) Alona, 31-33 - Alicante	1.646	1.277	307	-	-	-	50
** Empresa Municipal de Abastecimiento y Saneamiento de Granada, S.A. (EMASAGRA) C/ Molinos, 58-60 - Granada	442	88	352	-	-	-	24

* Sociedades participadas por AGBAR directamente

** a **** Sociedades participadas por AGBAR en diferentes niveles



2V666228B
Página 2

	Millones			Valor neto en libros	Dividendos recibidos por AGBAR en 1998	Porcentaje participación AGBAR	
	Capital escriturado	Reservas acumuladas				Directa	Indirecta
		Reservas	Reservados				
*Agua Argentinas, S.A. República, 832 piso 10 Buenos Aires - Argentina	22.733	13.683	5.506	11.278	642	26	-
*Compañía d'Aigües Sabadell, S.A. (CASSA) Concepció 20 - Sabadell (Barcelona)	1.256	1.009	270	140	9	8	-
*Tecnología y Servicios del Medio Ambiente, S.A. (TECNOAMBIENTE) Avda. Suero de Quiñones, 12 - León	10	(11)	(2)	-	-	-	45
***ASTOSAM Loma de los Riscos, 4 29620 - Torremolinos (Málaga)	390	131	66	-	-	-	50
***E.M.de Telde C/Matías Zurita, 12, 35200-Gran Canaria	1.168	16	(48)	-	-	-	45
**Agua del Arco Mediterráneo Caballero de Rodas 22 - Torrevieja	300	-	-	-	-	-	74
*Agua Provinciales Santa Fe, S.A. 9 de Julio, 2824, piso 1º 3000 Santa Fe (Argentina)	8.534	(180)	734	1.315	-	11	7
*Agua Cordobesas, S.A. Rivadavia 126 5000 Córdoba Prov. De Córdoba (Argentina)	4.277	(428)	674	704	-	15	-
*Metroagua, S.A. E.S.P. Carretera 1C nº 24-04 Santa Marta Depart Magdalena (Colombia)	1.059	(87)	(376)	144	-	22	-
*Agua de Cartagena, S.A. E.S.P. Carrera 10B 24-02 Avda. del Arsenal Barrio de Getsemani Cartagena de Indias (Colombia)	1.454	245	494	506	93	46	-
*Interamericana de Agua y Servicios, S.A. E.S.P. (INASSA) Calle 63 B, Carretera 36 El Recreo 5339 - Barranquilla (Colombia)	739	707	835	434	18	20	-
**Sociedad de Acueducto, Alcantarillado y Aseo de Barranquilla, E.S.P. Calle 63 B, Carretera 36 El Recreo 5339 - Barranquilla (Colombia)	2.685	(186)	585	-	-	-	13
**Agua Quinta, S.A. Avda. El Bosque Norte 0177, Of. 702 Santiago de Chile (Chile)	1.730	1.109	229	-	-	-	49
Agua comercial: *Depósitos y Servicios, S.A. (DESESA) Via Trajana, 37-41-Barcelona	172	(7)	(106)	29	-	49	-
Mantenimiento: **Hidroplant, S.A. (HIDROPLANT) Muntaner, 555-559, B, Entlo. 2º Barcelona	30	(4)	6	-	-	-	30
Saneamiento: **Depuradores d'Osona Hist. Ramón D'Abadal I Vinyals, 5 Vic (Barcelona)	35	5	5	-	-	-	25
**Empresa Mixta de Aguas Residuales de Alicante, S.A. (EMARASA) Alona, 31-33 - Alicante	327	33	103	-	-	-	50
**Drenajes Urbanos del Besos, S.L. Cami de la Rambla -08400 -Granollers	50	-	-	-	-	-	50

* Sociedades participadas por AGBAR directamente
** a *** Sociedades participadas por AGBAR en diferentes niveles



2V666208P
Página 5

	Millones			Valor neto en libros	Dividendos recibidos por AGBAR en 1998	Porcentaje participación AGBAR	
	Capital escriturado	Reservas	Resultados			Directa	Indirecta
*Clavegueram, de Barcelona, S.A. (CLABSA) Acer, 16, 5º - 08038 Barcelona	600	32	29	360	16	60	-
Salud: **Salamanca Análisis Clínicos, S.A. C/ Pozo Hilera, 6 - 37002 Salamanca	13	49	19	-	-	-	20
**Sanatorio Médico Quirúrgico Cristo Rey, S.A. Paseo de la Estación, 40 - Jaén	17	149	49	-	-	-	37
I.T.V.: **Inversiones Finisterre, S.A. Fernando Macías, 35- La Coruña	117	(746)	872	769	391	42	-
**Supervisión y Control, S.A. Fernando Macías, 35-La Coruña	250	(510)	626	-	-	-	37
**V.T.V. Norte, S.A. Reconquista, 1048 1003 Buenos Aires (Argentina)	285	(71)	(67)	-	-	-	23
**V.T.V. Oeste, S.A. L.N. Alem 592 Piso 11 1003 Buenos Aires (Argentina)	285	(68)	(38)	-	-	-	23
Residuos Sólidos: **Sociedad Gallega de Residuos Industriales, S.A. Parque Empresarial de Somozas / La Coruña	36	(13)	49	-	-	-	25
**Recogida de Residuos d'Osona, S.C. C/ Historiador Ramón d'Abadal I de Vinyals s/n Edificio del sucre / Pis 3. 08520 Vic - Barcelona	40	1	-	-	-	-	23
**Aguas de Lorca Príncipe Alonso, 2 30800 - Lorca	500	-	(9)	-	-	-	49
				16.282	1.204		

Al 31 de diciembre de 1998, la única sociedad asociada que cotiza en Bolsa es AGUAS DE SABADELL. La menor de las cotizaciones entre la del último día y la media del último trimestre del ejercicio 1998 fue 170% para AGUAS DE SABADELL.

* Sociedades participadas por AGBAR directamente
** a **** Sociedades participadas por AGBAR en diferentes niveles



2V6662261



SOCIEDAD GENERAL DE AGUAS DE BARCELONA, S.A.

INFORME DE GESTIÓN DEL EJERCICIO 1998

En el transcurso del año 1998, la demanda de agua ha mantenido la tendencia, iniciada en el anterior ejercicio, de recuperación de los consumos situándose el volumen de facturación en los 197 Hm³, con un aumento del 1,05% respecto a 1997, siendo el segmento de consumo en alta donde se aprecia esta recuperación con mayor intensidad.

El importe neto de la cifra de negocios asciende a 28.489 millones de pesetas (171,2 millones de Euros). El incremento del 1,22% sobre el ejercicio precedente está en línea con lo comentado en el párrafo anterior, sin embargo se mantiene el significativo aumento en actividades relacionadas con prestaciones de servicios derivadas del desarrollo tanto a nivel nacional como internacional.

El Beneficio de explotación (EBIT) ha experimentado un incremento del 1,3% con respecto al logrado en 1997 y alcanza los 3.731 millones de pesetas (22,4 millones de Euros).

Los resultados financieros positivos, derivados de la estrategia de diversificación y expansión internacional iniciada por la Sociedad en el pasado, con un claro objetivo de permanencia en sectores con rentabilidad a largo plazo, han permitido situar el Beneficio de las actividades ordinarias en 4.223 millones de pesetas (25,4 millones de Euros) con una variación positiva del 0,9% en relación al anterior ejercicio.

El Resultado neto de 1998 asciende a 8.231 millones de pesetas (49,5 millones de Euros), representando un incremento del 12,4% sobre el ejercicio de 1997.

Las inversiones realizadas por la Sociedad, por importe de 35.090 millones de pesetas (210,9 millones de Euros), han superado en un 108% a las de 1997 debido al fuerte volumen de inversión financiera, habiéndose invertido en activos fijos inmateriales 412 millones de pesetas (2,5 millones de Euros), en activos fijos materiales 4.728 millones de pesetas (28,4 millones de Euros), y en inversiones financieras 29.950 millones de pesetas (180 millones de Euros).

El elevado volumen de inversión financiera realizado, ha motivado que por primera vez la cifra total del Inmovilizado Financiero supere a la del Inmovilizado Material Neto de la Sociedad.

En el capítulo de Inversiones financieras y en el ámbito de la expansión internacional, en el que se han realizado inversiones por 12.773 millones de pesetas (76,8 millones de Euros), destaca el aumento de participación en el accionariado de Aguas Argentinas, Aguas Provinciales de Santa Fe y Aguas Cordobesas en las que la participación actual ha quedado establecida en un 25,61%, 10,89% y 14,98% respectivamente; además cabe



2V6662260

destacar las aportaciones al Capital Social de Agbar Chile, de Acuacar y de Metroagua, estas dos últimas sociedades en Colombia. En el ámbito de la diversificación se ha procedido a la constitución de nuevas sociedades destacando Seguret Vehicular, S.A., Inspecciones Obligatorias y Tribugest, así como también se han efectuado aportaciones al Capital Social de Adeslas (9.075 millones de pesetas), de Agbar Servicios Multimedia (2.500 millones de pesetas), de CESPAS (1.541 millones de pesetas) y de Interagua (650 millones de pesetas).

Los recursos propios de la Sociedad a 31 de diciembre de 1998, después de repartir un dividendo a cuenta del resultado del ejercicio 1998 del 10%, por importe de 2.262 millones de pesetas, ascienden a 112.372 millones de pesetas (675,4 millones de Euros) con lo que el grado de cobertura del inmovilizado neto es del 73,71%.


El ratio de endeudamiento, una vez repartido el dividendo complementario del 11%, se situaría en el 17,08% que aún habiendo aumentado en relación al anterior ejercicio a consecuencia de la financiación del elevado volumen de inversión llevado a término por la Sociedad seguirá dejando todavía un amplio margen para recurrir al endeudamiento como fuente de financiación de las futuras inversiones.

En el marco de las condiciones autorizadas por la Junta General de Accionistas, la Sociedad adquirió durante el ejercicio de 1998, con las perceptivas comunicaciones a la CNMV, 1.917.947 acciones propias, habiendo sido enajenadas en su totalidad, por lo que al 31 de diciembre de 1998 no existía autocartera.

El volumen de inversiones materiales destinadas a infraestructuras y equipamientos dedicados al abastecimiento de agua y previsto por la Sociedad, para el ejercicio 1999 es del orden de 4.600 millones de pesetas (27,6 millones de Euros), similar al realizado en 1998.

Manteniendo la línea de incrementar la presencia en los sectores de actividad ya tradicionales en España, al mismo tiempo que internacionalmente, destacando especialmente el continente latinoamericano, afianza su posición en unos y continúa el desarrollo en otros, la Sociedad tiene previsto durante el año 1999 unas inversiones financieras de 15.000 millones de pesetas (90,2 millones de Euros). Destacar la adquisición realizada en el primer trimestre del ejercicio del 40% de Condein, pasando la Sociedad a controlar el 100% de la compañía.

El Consejo de Administración de la Sociedad, atendidas las Consideraciones Generales 2 y 3 del Código de Buen Gobierno elaborado por la "Comisión Especial para el estudio de un Código Ético de los Consejos de Administración de las Sociedades", no ha elaborado por el momento Reglamento Interno del Consejo que recoja las recomendaciones contenidas en el mencionado Código, dado que trece de los quince miembros del Consejo han sido propuestos por accionistas propietarios del 60,95% del Capital Social.



2V6662259

OE1643497



Las presentes cuentas anuales correspondientes al ejercicio de 1.998 de Sociedad General de Aguas de Barcelona, S.A. que incluyen el Balance, la Cuenta de Pérdidas y Ganancias y la Memoria, así como el Informe de Gestión, son formuladas por el Consejo de Administración en su reunión del día 26 de Marzo de 1.999 y constan en el reverso de 42 folios de papel timbrado del Estado de clase 8ª números OE1643454 a OE1643495 ambos inclusive, y en el anverso y reverso del folio de la misma clase nº OE1643497 en el que figuran la firma de los Sres. Consejeros.

Barcelona, 26 de marzo de 1.999


D. RICARDO FORNESA RIBO
Presidente

No firma por estar ausente.
Fdo.: El Secretario


D. JEROME MONOD
Vicepresidente 1º

No firma por estar ausente.
Fdo.: El Secretario


D. ISIDRO FAINE CASAS
Vicepresidente 2º

No firma por estar ausente.
Fdo.: El Secretario


D. RODOLFO MARTIN VILLA
Vicepresidente 3º


D. GERARD MESTRALLET
Consejero


D. ANTONIO BRUFAU NTUBO
Consejero

No firma por estar ausente.
Fdo.: El Secretario


D. ENRIQUE COROMINAS VILA
Consejero


D. PHILIPPE BRONGNIART
Consejero



D. FELICIANO FUSTER JAUME
Consejero

No firma por estar ausente.
Fdo.: El Secretario




D. JEAN LOUIS CHAUSSADE
Consejero



D. JOSE LUIS JOVE VINTRO
Consejero




D. JOSE LUIS MARIN LOPEZ-OTERO
Consejero




D. JUAN ANTONIO SAMARANCH
Consejero



D. THIERRY BOURBIE
Consejero



D. MANUEL RAVENTOS NEGRA
Consejero






2V6661348

RAÚL VALL VILARDELL, Notario de Ilustre Colegio Notarial de Cataluña, con residencia en Barcelona.-----

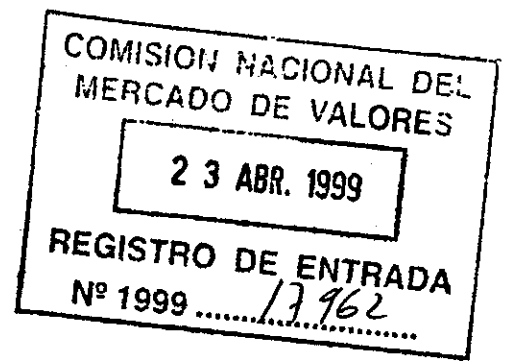
CERTIFICO : Que las fotocopias que figuran en los cuarenta y tres folios que anteceden de papel de exclusivo para documentos notariales, serie 2V, números 6662301 y los cuarenta y dos siguientes en orden correlativos descendentes, son fiel reproducción del documento original, que me ha sido exhibido y que he compulsado.-----

Y para que así conste, a petición de parte interesada, expido el presente testimonio de identidad, que signo, firmo, rubrico y sello, en Barcelona, a veintinueve de Marzo de mil novecientos noventa y nueve. DOY FE.-



Raúl Vall

**ARTHUR
ANDERSEN**



SOCIEDAD GENERAL DE AGUAS DE BARCELONA

**CUENTAS ANUALES CONSOLIDADAS DEL EJERCICIO 1998
E INFORME DE GESTIÓN CONSOLIDADO DEL EJERCICIO 1998,
JUNTO CON EL INFORME DE AUDITORIA**

ARTHUR ANDERSEN

Avda. Diagonal, 654
08034 Barcelona

A los Accionistas de
Sociedad General de Aguas de Barcelona, S.A.:

1. Hemos auditado las cuentas anuales consolidadas de SOCIEDAD GENERAL DE AGUAS DE BARCELONA, S.A. Y SOCIEDADES PARTICIPADAS, que comprenden el balance de situación al 31 de diciembre de 1998 y la cuenta de pérdidas y ganancias y la memoria correspondientes al ejercicio anual terminado en dicha fecha, cuya formulación es responsabilidad de los Administradores de la Sociedad Dominante. Nuestra responsabilidad es expresar una opinión sobre las citadas cuentas anuales consolidadas en su conjunto, basada en el trabajo realizado de acuerdo con las normas de auditoría generalmente aceptadas, que requieren el examen, mediante la realización de pruebas selectivas, de la evidencia justificativa de las cuentas anuales consolidadas y la evaluación de su presentación, de los principios contables aplicados y de las estimaciones realizadas.
2. De acuerdo con la legislación mercantil, los Administradores presentan, a efectos comparativos, con cada una de las partidas del balance y de la cuenta de pérdidas y ganancias, además de las cifras del ejercicio 1998, las correspondientes al ejercicio anterior. Nuestra opinión se refiere exclusivamente a las cuentas anuales del ejercicio 1998. Con fecha 30 de marzo de 1998 emitimos nuestro informe de auditoría sobre las cuentas anuales del ejercicio 1997, en el que expresamos una opinión favorable.
3. En nuestra opinión, las cuentas anuales consolidadas adjuntas expresan, en todos los aspectos significativos, la imagen fiel del patrimonio y de la situación financiera de Sociedad General de Aguas de Barcelona, S.A. y Sociedades Participadas al 31 de diciembre de 1998 y de los resultados de sus operaciones durante el ejercicio anual terminado en dicha fecha, y contienen la información necesaria y suficiente para su interpretación y comprensión adecuadas, de conformidad con principios y normas contables generalmente aceptados que guardan uniformidad con los aplicados en el ejercicio anterior.
4. El informe de gestión consolidado adjunto del ejercicio 1998 contiene las explicaciones que los Administradores consideran oportunas sobre la situación del Grupo, la evolución de sus negocios y sobre otros asuntos, y no forma parte integrante de las cuentas anuales consolidadas. Hemos verificado que la información contable que contiene el citado informe de gestión consolidado concuerda con la de las cuentas anuales consolidadas del ejercicio 1998. Nuestro

trabajo como auditores se limita a la verificación del informe de gestión consolidado con el alcance mencionado en este mismo párrafo y no incluye la revisión de información distinta de la obtenida a partir de los registros contables de las Sociedades.

ARTHUR ANDERSEN


A handwritten signature in black ink, appearing to read 'Francisco Morera Casamitjana', written over a horizontal line.

Francisco Morera Casamitjana

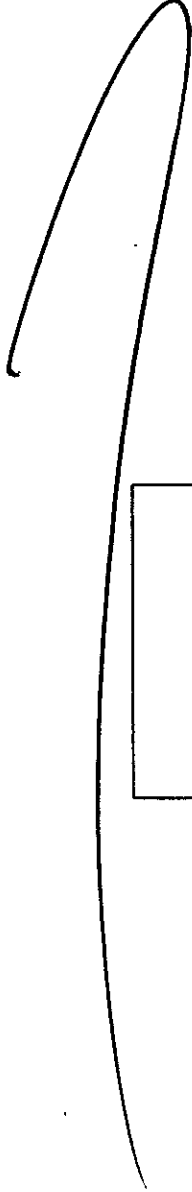
29 de marzo de 1999



2V6661076



GRUPO
SOCIEDAD GENERAL DE AGUAS DE BARCELONA



CUENTAS ANUALES CONSOLIDADAS DEL EJERCICIO 1998
E INFORME DE GESTIÓN CONSOLIDADO DEL EJERCICIO 1998


**SOCIEDAD GENERAL DE AGUAS DE BARCELONA, S.A. Y
SOCIEDADES PARTICIPADAS**

2V6661077

BALANCES DE SITUACIÓN CONSOLIDADOS AL 31 DE DICIEMBRE DE 1998 Y 1997

(Millones de Pesetas)

ACTIVO	1998	1997	PASIVO	1998	1997
ACCIONISTAS POR DESEMBOLSOS NO EXIGIDOS	55	63	FONDOS PROPIOS (Nota 11):		
			Capital suscrito	22.843	22.619
			Prima de emisión	26.607	26.607
			Reservas de revalorización	21.308	21.308
			Otras reservas de la sociedad dominante	35.645	32.791
			Reservas en sociedades consolidadas por integración global y proporcional	10.074	7.789
			Reservas de sociedades puestas en equivalencia	3.268	1.862
			Diferencias de Conversión	497	1.367
			Beneficio del ejercicio atribuido a la sociedad dominante	13.446	11.020
			Dividendo a cuenta entregado en el ejercicio	(2.262)	(2.011)
			Total fondos propios	131.426	123.352
INMOVILIZADO:			INTERESES DE SOCIOS EXTERNOS (Nota 12)	20.708	15.608
Gastos de establecimiento	1.453	1.161			
Inmovilizaciones inmateriales (Nota 6)	42.325	31.717	INGRESOS A DISTRIBUIR EN VARIOS EJERCICIOS	2.240	3.160
Inmovilizaciones materiales (Nota 7)	137.222	115.736			
Inmovilizaciones financieras (Nota 8)	43.139	26.569	PROVISIONES PARA RIESGOS Y GASTOS:		
Deudores por operaciones de tráfico a largo plazo	2.143	6.309	Provisiones para pensiones y obligaciones similares (Nota 13)	5.227	3.882
Total inmovilizado	226.282	181.492	Otras provisiones (Nota 14)	11.351	4.560
			Fondo de reversión (Nota 7)	3.175	1.790
FONDO DE COMERCIO DE CONSOLIDACIÓN (Nota 5)	29.905	8.987	Total provisiones para riesgos y gastos	19.753	10.232
			ACREEDORES A LARGO PLAZO:		
			Emisiones de obligaciones y otros valores negociables (Nota 15)	-	513
			Deudas con entidades de crédito (Nota 16)	77.065	41.933
			Otros acreedores	7.380	6.617
GASTOS A DISTRIBUIR EN VARIOS EJERCICIOS	904	537	Desembolsos pendientes sobre acciones no exigidos	345	705
			Total acreedores a largo plazo	84.790	49.768
			ACREEDORES A CORTO PLAZO:		
			Emisiones de obligaciones y otros valores negociables (Nota 15)	-	39
ACTIVO CIRCULANTE:			Deudas con entidades de crédito (Nota 16)	29.519	19.048
Existencias (Nota 9)	5.315	4.359	Deudas con empresas puestas en equivalencia	645	898
Deudores (Nota 10)	93.906	72.505	Acreedores comerciales	53.915	39.199
Inversiones financieras temporales (Nota 8)	14.618	12.357	Otras deudas no comerciales (Nota 10)	34.155	26.668
Tesorería	6.780	7.502	Provisiones para operaciones de tráfico	673	155
Ajustes por periodificación	1.045	606	Ajustes por periodificación	986	881
Total activo circulante	121.664	97.929	Total acreedores a corto plazo	119.893	86.888
TOTAL ACTIVO	378.810	289.005	TOTAL PASIVO	378.810	289.005


Las Notas 1 a 21 y los Anexos I, II y III descritos en la Memoria forman parte integrante del balance de situación consolidado al 31 de diciembre de 1998.



25 PTA

**SOCIEDAD GENERAL DE ACEAS DE BARCELONA, S.A. Y
SOCIIDADES PARTICIPADAS**

246661078


CUENTAS DE PÉRDIDAS Y GANANCIAS CONSOLIDADAS
CORRESPONDIENTES A LOS EJERCICIOS ANUALES TERMINADOS
EL 31 DE DICIEMBRE DE 1998 Y 1997
(Millones de Pesetas)

DEBE	1998	1997	HABER	1998	1997
GASTOS:			INGRESOS:		
Reducción de existencias de productos terminados, en curso de fabricación y trabajos para terceros	-	279	Importe neto de la cifra de negocios (Nota 19)	238.710	183.449
Consumos y otros gastos externos (Nota 19)	104.544	84.278	Aumento de existencias de productos terminados, en curso de fabricación y trabajos para terceros	335	98
Gastos de personal (Nota 19)	75.314	56.850	Trabajos efectuados por el Grupo para el inmovilizado	9.413	7.889
Dotaciones para amortizaciones de inmovilizado	15.489	12.278	Otros ingresos de explotación	5.430	2.955
Variación de las provisiones de tráfico	1.870	1.397	Total ingresos de explotación	253.888	194.391
Otros gastos de explotación	37.056	24.316			
Total gastos de explotación	234.273	179.398	Ingresos de participaciones en capital	548	426
Beneficio de explotación	19.615	14.993	Otros ingresos financieros	1.640	1.190
Gastos financieros	5.020	3.371	Beneficios de inversiones financieras temporales	601	625
Pérdidas de inversiones financieras temporales	21	12	Diferencias positivas de cambio	193	164
Variación de las provisiones de inversiones financieras	16	5	Total ingresos financieros	2.982	2.405
Diferencias negativas de cambio	190	154	Resultados financieros negativos	2.265	1.137
Total gastos financieros	5.247	3.542	Participación en beneficios de sociedades puestas en equivalencia	1.914	1.950
Amortización del fondo de comercio de consolidación (Nota 5)	2.357	661			
Beneficio de las actividades ordinarias	16.907	15.145	Beneficios procedentes del inmovilizado material	467	859
Pérdidas procedentes del inmovilizado	278	249	Beneficios procedentes del inmovilizado financiero	2.444	-
Variación de la provisión procedente del inmovilizado material e inmaterial	69	-	Beneficios por enajenación de participaciones en sociedades consolidadas por integración global (Nota 2-c)	297	23
Pérdidas por operaciones con acciones propias	229	113	Beneficios por enajenación de participaciones puestas en equivalencia	1.096	1.442
Gastos y pérdidas extraordinarios	3.323	2.050	Beneficios por operaciones con acciones propias	219	140
Total gastos extraordinarios (Nota 19)	3.899	2.412	Ingresos o beneficios extraordinarios	2.261	1.250
Resultados extraordinarios positivos	2.885	1.302	Total ingresos extraordinarios (Nota 19)	6.784	3.714
Beneficio consolidado antes de impuestos	19.752	16.447			
Impuesto sobre Sociedades (Nota 17)	5.227	4.535			
Beneficio neto consolidado	14.565	11.912			
Beneficio atribuido a socios externos (Nota 12)	1.119	892			
Beneficio neto del ejercicio atribuido a la sociedad dominante	13.446	11.020			

Las Notas 1 a 21 y los Anexos I, II y III descritos en la Memoria forman parte integrante de la cuenta de pérdidas y ganancias consolidada del ejercicio 1998.



2V6661079

SOCIEDAD GENERAL DE AGUAS DE BARCELONA, S.A.

Y SOCIEDADES PARTICIPADAS

MEMORIA

CORRESPONDIENTE AL EJERCICIO 1998

(1) ACTIVIDAD DEL GRUPO

Sociedad General de Aguas de Barcelona, S.A. (en adelante, AGBAR) es la Sociedad Dominante del Grupo (en adelante Grupo AGBAR) y tiene su domicilio social en Barcelona, Passeig de Sant Joan, 39. Fue constituida el 20 de enero de 1882, en París, e inscrita en el Registro Mercantil de Barcelona el 28 de julio de 1919.

El objeto social de AGBAR es la prestación de servicios públicos bajo cualquier forma de gestión admitida en derecho incluyendo, cuando sea necesario, el proyecto, realización y construcción de las correspondientes obras de infraestructura y equipamientos. Asimismo, puede constituir o participar, en concepto de socio o accionista, en otras sociedades, cualesquiera que sea su naturaleza u objeto social.

AGBAR tiene como principal actividad la distribución y suministro de agua potable en Barcelona, servicio del cual es titular con carácter indefinido. Asimismo, realiza esta actividad en los municipios periféricos a Barcelona, como son L'Hospitalet de Llobregat, Badalona, y Santa Coloma de Gramenet, entre otros.

A través de las sociedades en las que AGBAR participa mayoritariamente, los principales sectores de actividad del Grupo son los siguientes:

- Agua potable, con la captación, suministro y servicio integral en centros urbanos a través de las figuras de concesión y arrendamiento.
- Asistencia sanitaria.
- Tratamiento de residuos líquidos y sólidos.
- Inspección técnica de vehículos.
- Servicios multimedia.
- Instalación y mantenimiento de equipos electrónicos e informáticos.
- Montaje y mantenimiento de instalaciones de agua, gas, electricidad y climatización.
- Construcción e ingeniería.



2V6661080

(2) **BASES DE PRESENTACIÓN DE LAS CUENTAS ANUALES**

a) *Imagen fiel-*

Las cuentas anuales consolidadas adjuntas se han preparado a partir de los registros de contabilidad individuales de AGBAR y de cada una de las Sociedades consolidadas (detalladas en los Anexos I, II y III) y se presentan de acuerdo con lo establecido en el Plan General de Contabilidad y en el Real Decreto 1815/1991, de 20 de diciembre, por el que se aprueban las normas para formulación de las cuentas anuales consolidadas de forma que muestran la imagen fiel del patrimonio, de la situación financiera y de los resultados del Grupo consolidado.

Las cuentas anuales consolidadas adjuntas del ejercicio 1998, que han sido formuladas por el Consejo de Administración de la Sociedad Dominante, se someterán a la aprobación de la Junta General Ordinaria de Accionistas. La Sociedad Dominante estima que serán aprobadas sin ninguna modificación. Por su parte, las cuentas anuales correspondientes al ejercicio 1997 fueron aprobadas el 20 de mayo de 1998.

b) *Principios de consolidación-*

Los criterios seguidos para determinar el método de consolidación aplicable a cada una de las Sociedades que componen el Grupo Sociedad General de Aguas de Barcelona, han sido los siguientes:

1. Integración global.

- Participación directa o indirecta superior al 50% y para aquellas sociedades sobre las que existe un dominio efectivo por tener mayoría de votos en sus órganos de representación y decisión.
- Sociedades al 50% o con participación inferior cuya dirección efectiva corresponde a AGBAR o a alguna Sociedad del Grupo.

2. Integración proporcional.

Participación superior o igual al 20% en sociedades cuya gestión se realiza de forma conjunta con los otros accionistas (sociedades multigrupo).


3. Puesta en equivalencia.

Participación directa o indirecta según los siguientes requisitos:

- Sociedades cuya participación sea superior o igual al 20% e inferior al 50%.
- Sociedades cotizadas en Bolsa con participación superior al 3%.



2V6661081



Sociedades con participación igual o superior al 50% cuya dirección efectiva no corresponde a AGBAR o a alguna Sociedad del Grupo y,

Sociedades con participaciones superiores al 10% e inferiores al 20% en las que se ejerce una influencia notable a través de la gestión compartida de las mismas.

La conversión de los estados financieros de las sociedades extranjeras se ha realizado aplicando el método de conversión de tipo de cambio de cierre establecido en el mencionado Real Decreto Ley 1815/1991 consistente en la valoración de los fondos propios de las sociedades a tipo de cambio histórico, de las partidas de la cuenta de pérdidas y ganancias al tipo de cambio medio del ejercicio y de los bienes, derechos y obligaciones al tipo de cambio al cierre del ejercicio. Las diferencias de conversión se contabilizan con cargo o abono a la cuenta de este mismo nombre clasificada en el apartado de "Fondos Propios".

La clasificación de las reservas consolidadas entre "Sociedades consolidadas por integración global y proporcional" y "Sociedades puestas en equivalencia" se ha efectuado en función del método de consolidación aplicado a cada sociedad o subgrupo consolidado.

En las cuentas anuales consolidadas adjuntas han sido eliminados todos los saldos y transacciones de consideración entre las sociedades del Grupo y, proporcionalmente a la participación, los correspondientes a sociedades multigrupo, así como el importe de las participaciones mantenidas entre ellas.

Además, como es práctica habitual, las cuentas anuales consolidadas adjuntas no incluyen el efecto fiscal que, en su caso, pudiera producirse como consecuencia de la incorporación de los resultados y reservas de las Sociedades consolidadas a la dominante, debido a que se considera que no se realizarán transferencias de reservas no sujetas a tributación en origen, por considerar que éstas se utilizarán como recursos de financiación en cada Sociedad.

Los intereses de socios externos representan la parte alícuota de los fondos propios al 31 de diciembre de 1998 de aquellas Sociedades que se consolidan por el método de integración global, en las que la propiedad está compartida con terceros.



2V6661082

c) **Variaciones en el perímetro de consolidación-**

Las principales variaciones en el perímetro de consolidación del ejercicio 1998 respecto del ejercicio anterior son las siguientes:

1. Las altas de sociedades más relevantes en el perímetro de consolidación que se consolidan por el método de integración global corresponden a la constitución de la sociedad Adeslas Argentina, S.A. a través de Adeslas, S.A. y la adquisición a través de la primera de las sociedades Centro Médico Santa Fe, S.A., Karl, S.A., Omaja, S.A., Omat, S.A. y Sanatorio Santa Isabel, S.A. que han generando unos fondos de comercio que ascienden a 5.024 millones de pesetas. Adicionalmente, Adeslas, S.A. ha adquirido la sociedad Imedic, S.A. generándose un fondo de comercio de 1.668 millones de pesetas y Cespa Gestión de Residuos, S.A. ha adquirido la sociedad Athisa que ha generado un fondo de comercio de 1.634 millones de pesetas. Asimismo, adquisición de BFI Ibérica, S.A. a través de Cespa G.R., S.A.. Constitución de INUSA, Sociedad de Inmuebles, S.A. Incorporación de la sociedad Agencia de Servicios de Mensajería, S.A. (Grupo Agbar Global Market) la cual ha generado un fondo de comercio que asciende a 2.907 millones de pesetas. Constitución de la sociedad Seguretat Vehicular, S.A. y adquisición del Grupo ITEUVE que ha generado un fondo de comercio global de 4.614 millones de pesetas.
2. Las altas a destacar de las sociedades consolidadas por el procedimiento de puesta en equivalencia corresponden a Aguas del Arco Mediterráneo, S.A., Aguas de Lorca, S.A. y Drenatges del Besos, S.A.
3. Las bajas de perímetro más significativas se refieren a la venta de las sociedades Cemasa, S.A. y Tecnocontrol, S.A. que se consolidaban por el método de integración global y de Codelco Mercantil, S.A., Codelco Levante, S.A. y Argentina de Servicios, S.A. como sociedades consolidadas por integración proporcional.
4. Los cambios de método de consolidación relevantes corresponden a Hidra, S.A. que pasa de puesta en equivalencia a integración global por adquisición de hasta el 100% del capital social de dicha sociedad. Del procedimiento de puesta en equivalencia a integración proporcional han pasado las sociedades Inversiones Finisterre, S.A., Supervisión y Control, S.A., V.T.V. Oeste, S.A. y V.T.V. Norte, S.A., todas ellas del sector ITV. Asimismo la sociedad Interagua, S.A. ha pasado de consolidarse por el método de integración proporcional al método de integración global.

Adicionalmente, sin que haya supuesto una variación en el perímetro de consolidación, se ha incrementado la participación en Aguas Argentinas generándose un fondo de comercio de 3.090 millones de pesetas.



2V6661083

(3) **DISTRIBUCIÓN DE RESULTADOS DE LA SOCIEDAD DOMINANTE**

La propuesta de distribución del beneficio neto del ejercicio 1998 de AGBAR es la siguiente:

	Millones de Pesetas
Dividendo a cuenta repartido	2.262
Dividendo complementario	2.488
Reservas voluntarias	3.436
Reserva legal	45
Beneficio neto del ejercicio 1998 de la Sociedad Dominante	8.231

Con fecha 16 de diciembre de 1998 el Consejo de Administración de AGBAR acordó el reparto de un dividendo bruto del 10% sobre el capital con derechos económicos en el ejercicio 1998, a cuenta de los beneficios del ejercicio 1998, por importe de 2.262 millones de pesetas, pagadero a partir del día 5 de enero de 1999.

El estado contable de liquidez provisional de AGBAR, elaborado de acuerdo con los requisitos legales, y en el que se pone de manifiesto la existencia de resultados y liquidez suficiente para distribuir el dividendo a cuenta, es el siguiente:

	Millones de Pesetas
Beneficio antes de impuestos por el período Del 1 de enero al 30 de septiembre de 1998	7.945
Menos:	
Impuesto sobre Sociedades estimado	(1.858)
Dotación prevista a reserva legal	(45)
Límite distribución dividendos a cuenta	6.042
Tesorería disponible en la fecha del acuerdo de distribución del dividendo a cuenta (16 de diciembre de 1998)	11.747
Aumentos de tesorería en el período de un año	78.186
Disminuciones de tesorería en el período de un año	(84.418)
Tesorería previsible en fecha 16 de diciembre de 1999	5.515



2V6661084

(4) **NORMAS DE VALORACIÓN**

Las principales normas de valoración utilizadas por las Sociedades en la elaboración de sus cuentas anuales consolidadas para el ejercicio 1998, de acuerdo con las establecidas por el Plan General de Contabilidad, han sido las siguientes:

a) Fondo de comercio de consolidación-

El fondo de comercio de consolidación se ha calculado como resultado de la diferencia positiva entre la inversión en cada una de las sociedades consolidadas y sus respectivos valores teórico-contables resultantes de los balances de situación disponibles más cercanos a la fecha de la compra, ajustados, en su caso, por las plusvalías o minusvalías tácitas existentes a dicha fecha en sus activos y pasivos.

De acuerdo con la autorización de la Junta General de Accionistas de AGBAR de fecha 30 de mayo de 1995 se procedió a cancelar la totalidad de los fondos de comercio de consolidación pendientes de amortizar al 1 de enero de 1995 con cargo a "Reservas del Grupo" y a "Intereses de Socios Externos" por importe de 10.737 y 386 millones de pesetas, respectivamente.

Los fondos de comercio derivados de la adquisición de participaciones con posterioridad al 1 de enero de 1995 se amortizan entre diez y veinte años, de acuerdo con las características de la actividad de las participaciones adquiridas, ya que considera que éste es el periodo durante el cual dichos fondos contribuyen a la obtención de ingresos. El efecto de la modificación en cuanto al plazo máximo de amortización ampliándolo a veinte años introducida por la modificación de la Ley de Sociedades Anónimas ha supuesto una reducción por importe de 760 millones de pesetas en la dotación para la amortización de fondos de comercio en el ejercicio 1998.

b) Gastos de establecimiento-

Los gastos de establecimiento corresponden principalmente a los gastos incurridos en el inicio de nuevas actividades, y se muestran al coste neto de la correspondiente amortización acumulada, que se calcula utilizando el método lineal sobre un periodo de cinco años.

c) Inmovilizaciones inmateriales-

Las inmovilizaciones inmateriales se valoran a su coste de adquisición y se amortizan conforme a los siguientes criterios:

- Los derechos de superficie sobre fincas urbanas, linealmente en el plazo de duración de los mencionados derechos.



2V6661085

- Los derechos de uso para ubicar instalaciones de conducción linealmente en un período de cincuenta años.
- Los derechos de uso y de opción de compra derivados de la utilización de inmovilizados materiales contratados en régimen de arrendamiento financiero se registran por el valor de contado del bien en el momento de la adquisición, actualizado, en su caso, de acuerdo con las disposiciones del Real Decreto-Ley 7/1996, de 7 de junio (véanse notas 6 y 11). La amortización de estos derechos se realiza linealmente durante la vida útil del bien arrendado. En el pasivo se refleja la deuda total por las cuotas de arrendamiento. La diferencia inicial entre la deuda total y el valor de contado del bien, equivalente al gasto financiero de la operación, se contabiliza como gasto a distribuir en varios ejercicios y se imputa a resultados a lo largo de la duración del contrato con un criterio financiero.
- Las aplicaciones informáticas se amortizan linealmente en un período de tres a cinco años.
- Las concesiones o similares se amortizan linealmente en función del período de duración de las mismas.

d) Inmovilizaciones materiales-

El inmovilizado material se halla valorado a precio de coste actualizado de acuerdo con diversas disposiciones legales entre las que se encuentra el Real Decreto-Ley 7/1996, de 7 de junio (véanse Notas 7 y 11).

Los costes de ampliación, modernización o mejoras que representan un aumento de la productividad, capacidad o eficiencia, o un alargamiento de la vida útil de los bienes, se capitalizan como mayor coste de los correspondientes bienes.


El importe de los "Trabajos realizados por el Grupo para su inmovilizado" refleja el coste acumulado que resulta de agregar a los gastos de personal asignados a la construcción de las obras los consumos de materiales de almacén, así como otros gastos externos que pudieran ser aplicables.

Los costes de reparaciones y mantenimiento son registrados como gasto en el ejercicio en que se incurren.

Las Sociedades amortizan su inmovilizado material siguiendo el método lineal, en función de los años de vida útil restante estimada de los diferentes elementos según el siguiente detalle:



2V6661086



	Años de vida útil
Construcciones	20 a 50
Instalaciones técnicas y maquinaria	8 a 20
Instalaciones de conducción e industriales	17 a 34
Elementos de transporte	4 a 10
Mobiliario y enseres	5 a 10
Equipos para proceso de información	4 a 5

Para algunos elementos de determinadas sociedades se aplican otros criterios de amortización, si bien la homogeneización de los criterios contables de amortización no supondría diferencias significativas en las cuentas anuales adjuntas.

e) *Valores negociables y otras inversiones financieras análogas-*

Las Sociedades siguen los siguientes criterios en la contabilización de sus inversiones en valores mobiliarios, tanto si se trata de valores de renta fija como variable y si son a corto o a largo plazo:

1. Participaciones valoradas mediante el procedimiento de puesta en equivalencia: se muestran por el valor de la fracción que representan del neto patrimonial de la Sociedad.
2. Resto de participaciones e inversiones financieras:
 - Títulos con cotización oficial: a coste de adquisición, o a valor de mercado, el menor. Como valor de mercado se considera la cotización oficial media del último trimestre del ejercicio o la cotización al cierre, la que resulte inferior.
 - Títulos sin cotización oficial: A coste de adquisición, minorado, en su caso, por las necesarias provisiones para depreciación, por el exceso del coste sobre su valor teórico-contable al cierre del ejercicio.

Las minusvalías derivadas de estos criterios de valoración se registran en el epígrafe "Provisiones" del capítulo "Inmovilizaciones financieras" y de "Inversiones financieras temporales", caso de ser necesarias, de los balances de situación.

f) *Existencias-*

Las materias primas y auxiliares se valoran a coste promedio de adquisición o valor de mercado, el menor.



2V6661087

Los trabajos en curso corresponden en su mayor parte a trabajos realizados por cuenta ajena y se valoran al coste estándar, que incluye el coste de los materiales incorporados, la mano de obra y los gastos directos e indirectos de fabricación. En las obras cuyos costes incurridos superan cierto importe y un grado de avance determinado, se realiza una estimación del beneficio en base al precio y condiciones de venta del encargo y al coste incurrido hasta la fecha, atendiendo al grado de su terminación. Los trabajos valorados a precio de venta se clasifican en el apartado "Deudores" de los balances de situación adjuntos.

En aquellos encargos en que los ingresos reconocidos, según el criterio descrito en el párrafo anterior, son inferiores a la facturación realizada al cliente, las diferencias figuran en el epígrafe "Acreedores a corto plazo - Acreedores comerciales" de los balances de situación adjuntos.

g) *Clientes y provisión para insolvencias-*

Las Sociedades siguen el criterio de dotar aquellas provisiones para insolvencias que permitan cubrir los saldos de cierta antigüedad o en los que concurran circunstancias que permitan razonablemente su calificación como de dudoso cobro.

h) *Provisiones para pensiones y obligaciones similares-*

AGBAR y algunas sociedades del Grupo AGBAR tienen planes de pensiones, siendo el más significativo el correspondiente a la Sociedad Dominante.

AGBAR tiene establecido un plan de pensiones de prestación definida complementario al de la Seguridad Social, cuya finalidad consiste en garantizar a los empleados con antigüedad anterior al 1 de enero de 1991 una serie de beneficios en concepto de pensiones de jubilación y viudedad.

La Sociedad Dominante tiene firmadas dos pólizas de seguros con dos compañías (una de las cuales es vinculada) que tienen por objeto el pago de una renta vitalicia reversible que se corresponde con el plan de pensiones de prestación definida de la Sociedad. Se hallan afectos a dichas pólizas los empleados de la Sociedad en activo al 31 de diciembre de 1991 y con antigüedad anterior al 1 de enero de 1991. La Sociedad efectúa dotaciones anuales, que tienen por finalidad tener cubierta la totalidad del pasivo devengado por estos empleados, de acuerdo con los correspondientes cálculos actuariales, realizados por aplicación del método de capitalización individual (véase Nota 13).

Por otra parte, la Sociedad Dominante sigue el criterio de imputar a los resultados de cada ejercicio los pagos derivados del plan de pensiones complementario al de la Seguridad Social para el personal pasivo en dicha situación con anterioridad al 31 de diciembre de 1991. El importe satisfecho en 1998 por este concepto asciende



2V6661088

a 923 millones de pesetas. Este criterio contable es coincidente con el utilizado a efectos del cálculo que se presenta para la aprobación de la tarifa de venta de agua.

El convenio colectivo vigente en la Sociedad Dominante establece que todo el personal fijo, incorporado a partir del 1 de enero de 1991, que haya superado el período de prueba, tiene derecho a ser partícipe en un plan de pensiones de aportación definida acogido a la Ley 8/87, de 8 de junio, de Regulación de los Planes y Fondos de Pensiones que cubre las prestaciones de jubilación, viudedad, invalidez y orfandad. La aportación realizada por AGBAR en el ejercicio 1998 por este concepto asciende a 38 millones de pesetas, y se ha registrado con cargo al epígrafe "Gastos de Personal - Cargas Sociales" de la cuenta de pérdidas y ganancias adjunta.

i) *Fondo de reversión-*

El fondo de reversión refleja las dotaciones efectuadas por algunas de las Sociedades del Grupo al objeto de constituir un fondo que cubra, al final del período de la concesión, el valor del inmovilizado material neto reversible al Ente concedente más las posibles reparaciones que se prevean.

La dotación al fondo de reversión se efectúa distribuyendo linealmente la diferencia entre el coste actualizado de los activos reversibles y el fondo de reversión acumulado entre los años que restan para la finalización de la concesión. La dotación al fondo de reversión efectuada en las cuentas de pérdidas y ganancias consolidadas del ejercicio 1998 ha ascendido a 669 millones de pesetas, (véase Nota 7).

j) *Impuesto sobre beneficios-*

El gasto por el Impuesto sobre Sociedades de cada ejercicio se calcula en función del resultado contable antes de impuestos, aumentado o disminuido, según corresponda, por las diferencias permanentes con el resultado fiscal, entendidas éstas como las producidas entre la base imponible y el resultado contable antes de impuestos que no revierten en períodos subsiguientes.

No obstante lo anterior, las Sociedades del Grupo, siguiendo el criterio de prudencia, no han registrado contablemente las diferencias temporales que suponen la anticipación de impuestos como consecuencia de las dotaciones al fondo de pensiones, amortización de los fondos de comercio de fusión y otros conceptos, que aún no han supuesto gastos deducibles en la base imponible del impuesto.

El ahorro impositivo derivado de las deducciones y bonificaciones fiscales se considera como un menor gasto del ejercicio en que se aplican efectivamente.



2V6661089

k) Transacciones en moneda extranjera-

La conversión en pesetas de los créditos y débitos expresados en moneda extranjera se realiza aplicando el tipo de cambio vigente en el momento de efectuar la correspondiente operación, valorándose al cierre del ejercicio de acuerdo con el tipo de cambio vigente en ese momento.

Las diferencias de cambio producidas como consecuencia de la valoración al cierre del ejercicio en función del tipo fijo de conversión al euro, de valores de renta fija, créditos y débitos denominados en monedas de los Estados participantes en la Unión Económica y Monetaria se han considerado como realizadas y se han registrado con cargo/abono a las cuentas incluidas en el epígrafe "Diferencias negativas/positivas de cambio" de la cuenta de pérdidas y ganancias correspondiente al ejercicio 1998.

El importe de las diferencias positivas de cambio no realizadas, correspondientes a monedas de Estados no participantes, que formando parte del mismo grupo homogéneo de monedas, se debía registrar en ejercicios anteriores en la cuenta de pérdidas y ganancias en concepto de compensación de diferencias negativas de monedas de Estados participantes, al 31 de diciembre del 1998 se debe registrar como gasto del ejercicio en el epígrafe "Gastos financieros".

l) Ingresos y gastos-

Los ingresos y gastos se imputan en función del criterio del devengo, es decir, cuando se produce la corriente real de bienes y servicios que los mismos representan, con independencia del momento en que se produzca la corriente monetaria o financiera derivada de ellos.

No obstante, siguiendo el principio de prudencia, las Sociedades únicamente contabilizan los beneficios realizados a la fecha del cierre del ejercicio, en tanto que los riesgos y las pérdidas previsibles, aún siendo eventuales, se contabilizan tan pronto son conocidos.

m) Suministros pendientes de facturación-

La Sociedad Dominante y las sociedades participadas registran como venta de agua los suministros realmente efectuados, incluyendo el importe de agua suministrada que al 31 de diciembre esta pendiente de facturación. Este importe ascendía al 31 de diciembre de 1998 para la Sociedad Dominante a 3.364 millones de pesetas y se encuentra registrado en el epígrafe "Deudores - Clientes por ventas y prestaciones de servicios" del activo del balance de situación al 31 de diciembre de 1998.



2V6661090

n) *Provisiones técnicas-*

Las provisiones técnicas para prestaciones, que al 31 de diciembre de 1998 ascienden a 12.061 millones de pesetas, han sido incluidas bajo el epígrafe "Acreedores comerciales a corto plazo", y recogen las estimaciones efectuadas individualmente de las responsabilidades de las Sociedades aseguradoras del Grupo con origen en los siniestros pendientes de liquidación o pago al cierre del ejercicio, así como una estimación global, en base a la experiencia de las obligaciones que puedan derivarse para las Sociedades como consecuencia de los siniestros ocurridos con anterioridad a la fecha de cierre y pendientes de declaración.

(5) FONDO DE COMERCIO DE CONSOLIDACIÓN

El movimiento habido durante el ejercicio 1998 en este capítulo del balance de situación consolidado adjunto ha sido el siguiente:

	Millones de Pesetas
Saldo al 31 de diciembre de 1997	8.987
Adiciones (Nota 2-c)	21.460
Trasposos (Nota 6)	1.815
Amortización	(2.357)
Saldo al 31 de diciembre de 1998	29.905



2V6661091

El detalle del fondo de comercio de consolidación pendiente de amortizar al 31 de diciembre de 1998 presenta la siguiente composición:

	Millones de Pesetas	Años pendientes de amortizar
Sociedades consolidadas por integración global:		
Grupo ITEUVE	4.153	9
Grupo CONDEIN	4.054	8-9
Grupo CESPÁ	3.735	8-19
Grupo AGBAR GLOBAL MARKET	4.286	19
Grupo ADESLAS	7.049	12-19
AGUAS DE LA COSTA, S.A.	591	19
Grupo AQUAGEST	243	15
Otras	241	10-20
	24.352	
Sociedades consolidadas por integración proporcional:		
INVERSIONES FINISTERRE, S.A.	900	6-8
Sociedades puestas en equivalencia:		
AGUAS ARGENTINAS	3.054	19-20
AGUAS PROVINCIALES DE SANTA FE	999	20
AGUAS QUINTA, S.A.	600	19
	4.653	
Total fondo de comercio de consolidación	29.905	

De acuerdo con las estimaciones y proyecciones de las que disponen los Administradores de la Sociedad, las provisiones de ingresos atribuibles a las participaciones con fondos de comercio asociados durante el período de amortización, equivalen como mínimo al importe pendiente de amortización de dichos fondos de comercio.



2V6661092

(6) INMOVILIZACIONES INMATERIALES

El movimiento habido en las cuentas de inmovilizaciones inmateriales y sus amortizaciones acumuladas del ejercicio 1998 ha sido el siguiente:

	Millones de Pesetas				
	Saldo al 1 de enero de 1998	Adiciones o dotaciones	Aumento (disminución) por transferencias o trasposos de otra cuenta	Retiros o Reducciones	Saldo al 31 de diciembre De 1998
Coste:					
Concesiones	28.313	13.740	-	(178)	41.875
Derechos sobre bienes en régimen de arrendamiento financiero	2.766	352	(637)	(53)	2.428
Aplicaciones informáticas	3.358	1.120	-	(187)	4.291
Fondo de Comercio adquirido	1.986	16	(1.815)	-	187
Otros	2.577	575	-	(165)	2.987
Total:					
Coste	39.000	15.803	(2.452)	(583)	51.768
Amortización acumulada	(7.283)	(3.080)	628	292	(9.443)
Neto	31.717	12.723	(1.824)	(291)	42.325

Dentro del apartado "Concesiones", se incluyen las cantidades aportadas a diversos organismos públicos en concepto de los derechos de explotación de los diferentes servicios prestados por las Sociedades entre los que se incluyen, básicamente, la gestión de agua potable y la inspección técnica de vehículos. Asimismo, se incluye el valor neto correspondiente a determinados derechos de superficie y de uso por un importe total al 31 de diciembre de 1998 de 2.748 millones de pesetas que se amortizan igualmente en función de las duraciones establecidas.

El número de concesiones que gestiona el Grupo correspondiente a gestión de agua potable asciende aproximadamente a quinientas al 31 de diciembre de 1998.

Los principales bienes utilizados en régimen de arrendamiento financiero por las Sociedades al 31 de diciembre de 1998 son los siguientes:



2V6661093

Descripción	Duración media de los contratos (años)	Media Años Transcurridos	Millones de Pesetas				
			Coste en origen sin opción de compra	Cuotas satisfechas		Cuotas pendientes	Valor opción compra
				Años anteriores	Ejercicio 1998		
Terrenos y construcciones	10	6	631	310	67	401	30
Instalaciones técnicas y Maquinaria	4	2	615	235	152	293	15
Otras instalaciones, utillaje y mobiliario	4	3	8	6	1	1	1
Otro inmovilizado	4	2	1.174	104	308	815	9
			2.428	655	528	1.510	55

(7) INMOVILIZACIONES MATERIALES

El movimiento habido durante el ejercicio 1998 en las diferentes cuentas del inmovilizado material y de sus correspondientes amortizaciones acumuladas y provisiones ha sido el siguiente:

	Saldo al 1 de enero de 1998	Adiciones o dotaciones	Aumento (Disminución) por transferencias o traspaso de otra cuenta	Retiros o reducciones	Saldo al 31 de diciembre de 1998
Coste:					
Terrenos y construcciones	36.683	12.521	201	(856)	48.549
Instalaciones técnicas y maquinaria	21.823	5.363	312	(877)	26.621
Instalaciones de conducción	90.487	4.889	200	(1.285)	94.291
Otro inmovilizado	35.208	16.165	341	(3.176)	48.538
Anticipos e inmovilizaciones materiales en curso	4.541	6.142	(465)	(280)	9.938
	188.742	45.080	589	(6.474)	227.937
Amortización acumulada y provisiones	(73.006)	(21.570)	(406)	4.267	(90.715)
Total	115.736	23.510	183	(2.207)	137.222

La plusvalía resultante de la actualización al amparo del Real Decreto Ley 7/96, neta del gravamen único del 3% se presenta en el balance de situación en las cuentas "Reserva de revalorización" y "Reservas en sociedades consolidadas por integración global y proporcional", "Reservas de sociedades puestas en equivalencia" o "Intereses de Socios Externos", según corresponda. Como contrapartida de la plusvalía se utilizaron las cuentas correspondientes a los elementos patrimoniales actualizados, sin variar el importe de la amortización acumulada contabilizada.

El incremento neto de valor resultante de las operaciones de actualización se amortizará en los períodos impositivos que resten por completar la vida útil de los elementos patrimoniales actualizados. La actualización de 1996 ha supuesto un



2V6661094

aumento en las amortizaciones del ejercicio 1998 de 1.979 millones de pesetas y se prevé que en el ejercicio 1999 el incremento ascienda a 1.877 millones de pesetas.

Algunas Sociedades del Grupo tienen parte de su inmovilizado material sujeto a reversión a las Administraciones Públicas al término del período de concesión. El coste actualizado de los activos afectos a dicha reversión, así como los fondos de reversión dotados hasta el 31 de diciembre de 1998, son los siguientes:

	Millones de Pesetas			
	Coste Bruto	Amortización Acumulada	Coste Neto	Fondo de reversión
SOREA	7.411	(2.571)	4.840	1.463
ITEUVE	2.976	(1.403)	1.573	702
CAPE	589	(292)	297	271
SUPERVISIÓN Y CONTROL	697	(290)	407	211
OCIBAR	1.491	(168)	1.323	168
INUSA	357	(113)	244	147
CISA ANDALUCÍA	328	(184)	144	83
AQUAGEST LEVANTE	145	(75)	70	46
HIDRA	147	(19)	128	41
ANDALUZA DE AGUAS	479	(60)	419	39
Otros	82	(13)	69	4
	14.702	(5.188)	9.514	3.175



2V6661095

(8) INVERSIONES FINANCIERAS

Los movimientos habidos durante el ejercicio 1998 en las diversas cuentas de "Inmovilizaciones financieras" y de "Inversiones financieras temporales", así como en sus correspondientes cuentas de "Provisiones", han sido los siguientes:

	Millones de Pesetas				
	Saldo al 1 de enero de 1998	Adiciones o dotaciones netas	Aumento (Disminución) por transferencias o trasposos	Salidas/ Bajas	Saldo al 31 de diciembre de 1998
Inmovilizaciones financieras:					
Participaciones puestas en equivalencia	13.895	9.727	-	-	23.622
Créditos a sociedades puestas en equivalencia	56	535	-	(51)	540
Cartera de valores a largo plazo- Participación en otras Empresas	6.099	2.047	-	(1.160)	6.986
Valores de renta fija	1.658	3.796	(25)	(386)	5.043
Otros créditos- Créditos a largo plazo	4.281	2.378	203	(1.128)	5.734
Depósitos y fianzas	950	852	-	(58)	1.744
Provisiones	(370)	(244)	84	-	(530)
	26.569	19.091	262	(2.783)	43.139
Inversiones financieras Temporales (*)	12.357	3.120	(859)	-	14.618

(*) Detallamos el movimiento por el saldo neto, dado el carácter de renovación a muy corto plazo de estas operaciones.

El vencimiento de los valores de renta fija y otras inversiones financieras a largo plazo al 31 de diciembre de 1998 es como sigue:

	Millones de Pesetas				
	2000	2001	2002	A partir 2003	Total
Créditos a sociedades puestas en equivalencia	540	-	-	-	540
Otras empresas:					
Valores de renta fija	-	-	-	5.043	5.043
Créditos	-	-	-	5.734	5.734
Depósitos y fianzas	15	-	-	1.729	1.744

2V6661096



La tasa media anual de rentabilidad de los valores de renta fija y análogos de las Sociedades durante el ejercicio 1998, ha sido del 7,98%.

a) *Participaciones puestas en equivalencia-*

El detalle de esta partida al 31 de diciembre de 1998 es el siguiente:

	Millones de Pesetas
AGUAS ARGENTINAS	10.674
AGUAS PROVINCIALES DE SANTA FE	2.446
AGUAS QUINTA	1.495
AMAEM	1.450
ACUACAR	977
EMUASA	886
Grupo MINA PÚBLICA DE TERRASSA	826
AGUAS CORDOBESAS	692
TELDE	568
Grupo INASSA	440
CLABSA	386
TEIDAGUA	383
EMASAGRA	292
ASTOSAM	283
EMPRESA MIXTA AGUAS DE LORCA	241
AGUAS DEL ARCO MEDITERRANEO	222
AGUAS DE SABADELL	217
EMARASA	210
AIGÜES DE CULLERA	168
EMPRESA MIXTA AIGÜES DE L'HORTA	152
METROAGUA	143
SANATORIO MÉDICO CRISTO REY	125
EMATSA	95
Grupo GIRONA	91
Otras	160
	23.622

b) *Cartera de valores a largo plazo y otros créditos-*

La partida "Cartera de valores a largo plazo" del ejercicio 1998 incluye acciones de Suez-Lyonnaise des Eaux, S.A. valoradas a su coste de adquisición por un importe de 3.469 millones de pesetas, que es inferior a la cotización en Bolsa al 31 de diciembre de 1998 en 16.378 millones de pesetas. Durante el ejercicio 1998 se han vendido 120.000 acciones de Suez-Lyonnaise des Eaux, S.A. que han generado una plusvalía de 2.444 millones de pesetas registrada en el epígrafe "Beneficios procedentes del inmovilizado financiero" de la cuenta de pérdidas y ganancias adjunta.



2V6661097

El epígrafe "Otros créditos" incluye la parte de acciones de Aguas Cordobesas, S.A. que fueron adquiridas por cuenta de los trabajadores de dicha sociedad y que será reembolsada por éstos con los dividendos de las mismas y conceptos de sueldos a percibir, de conformidad con lo estipulado en el contrato de concesión. Asimismo, se incluyen los préstamos a miembros del Consejo de Administración que ascienden a 38,5 millones de pesetas. Estos últimos han sido concedidos de acuerdo con las condiciones autorizadas y devengan un interés del 0,1% anual.

c) Inversiones financieras temporales-

El saldo de este epígrafe al 31 de diciembre de 1998 incluye 8.033 millones de pesetas, correspondientes a colocaciones de Sociedades del Grupo en deuda del Estado y otros títulos con vencimiento a corto plazo. Estos importes recogen, entre otros, la materialización de las provisiones técnicas constituidas por las Sociedades aseguradoras.

(9) EXISTENCIAS

La composición de las existencias de las Sociedades del Grupo es la siguiente:

	Millones de Pesetas
Comerciales	3.126
Materias primas y otros aprovisionamientos	1.763
Trabajos en curso	812
Provisiones	(386)
	5.315

(10) DEUDORES Y OTRAS DEUDAS NO COMERCIALES

La composición de estos capítulos del activo y pasivo circulante de los balances de situación consolidados adjuntos es la siguiente:

Deudores	Millones de Pesetas
Cientes por ventas y prestación de servicios	83.848
Deudas de Empresas puestas en equivalencia	4.017
Otros deudores	16.425
Provisiones	(10.384)
	93.906



2V6661098

Otras deudas no comerciales	Millones de Pesetas
Impuesto sobre beneficios diferido	2.817
Administraciones Públicas	7.484
Otras deudas	23.854
	34.155

El saldo de "Clientes por ventas y prestaciones de servicios", incluye al 31 de diciembre de 1998, 6.263 millones de pesetas, correspondientes al importe de las tasas incluidas en los recibos de agua de la Sociedad Dominante, de los que 5.093 millones de pesetas están afectos a las campañas vecinales contra la inclusión de tasas en los recibos. El importe a pagar a las Administraciones Públicas por dichas tasas está incluido en el epígrafe "Otras deudas no comerciales" del balance de situación adjunto.

Adicionalmente, el epígrafe "Deudores", del balance de situación adjunto, incluye al 31 de diciembre de 1998 el importe de los saldos a cobrar por el Grupo al Excmo. Ayuntamiento de Marbella, en base a los acuerdos alcanzados durante 1998 para la cancelación de la deuda pendiente derivada del contrato de arrendamiento temporal del servicio de limpieza firmado con dicho Ayuntamiento.

(11) FONDOS PROPIOS

El movimiento habido durante el ejercicio 1998 en el capítulo "Fondos propios" del balance de situación consolidado adjunto ha sido el siguiente:


	Millones de Pesetas
Saldos al 1 de enero de 1998	123.352
Dividendo complementario del ejercicio 1997 repartido por AGBAR	(2.457)
Ampliación de capital	224
Diferencias de conversión	(870)
Beneficio neto consolidado del ejercicio 1998	13.446
Dividendo a cuenta del ejercicio 1998	(2.262)
Otros conceptos	(7)
Saldos al 31 de diciembre de 1998	131.426

El importe correspondiente a la plusvalía neta del gravamen único del 3% asignable al Grupo, resultante de la actualización del inmovilizado inmaterial y material (véanse Notas 6 y 7) realizada en el ejercicio 1996, ascendió a 24.365 millones de pesetas, se encuentra registrado según su origen, en los epígrafes "Reservas de revalorización", "Reservas en sociedades consolidadas por integración global y proporcional" y "Reservas de sociedades puestas en equivalencia" por importes de 21.308, 2.172 y 885 millones de pesetas, respectivamente.



2V6661099

La composición del epígrafe "Reservas en sociedades consolidadas por integración global y proporcional" al 31 de diciembre de 1998 del balance de situación consolidado adjunto es la siguiente:



Sociedad	Millones de Pesetas
Grupo AQUAGEST LEVANTE	2.272
Grupo ADESLAS	1.483
Grupo AGUAS LEVANTE	1.479
Grupo SOREA	1.301
Grupo CESPA	675
Grupo AQUAGEST	430
Grupo AGBAR CHILE	207
Grupo AGBAR MANTENIMIENTO	185
Grupo AGBAR GLOBAL MARKET	95
ANSA	78
ADASA SISTEMAS	37
IASA	(19)
NETAIGUA	(57)
AGUAS FILTRADAS	(64)
SEARSA	(124)
Grupo LUSAGUA	(146)
OCIBAR	(200)
HIDROSER	(214)
Grupo CONDEIN	(269)
Grupo INTERAGUA	(354)
Grupo ACSA	(384)
Grupo INVERSIONES FINISTERRE	(672)
Grupo ELTEC	(1.918)
Otras	(6)
Ajustes y eliminaciones de consolidación no asignables a las sociedades	6.259
	10.074



2V6661100

La composición del epígrafe "Reservas de sociedades puestas en equivalencia" del balance de situación al 31 de diciembre de 1998 es la siguiente:

Sociedad	Millones de Pesetas
AGUAS ARGENTINAS	1.140
ACUACAR	274
Grupo MINA PÚBLICA TERRASSA	243
AGUAS PROVINCIALES DE SANTA FE	70
AGUAS SABADELL	56
CLABSA	11
DESEA	(32)
AGUAS CORDOBESAS	(79)
Grupo INASSA	(200)
Otras	(6)
Ajustes y eliminaciones de consolidación no asignables a las sociedades	1.791
	3.268

Las reservas generadas por sociedades asociadas cuya participación es poseída a través de una sociedad consolidada por integración global o proporcional se registran como mayor importe de "Reservas en sociedades consolidadas por integración global y proporcional".

Los importes incluidos en las líneas denominadas "Ajustes y eliminaciones de consolidación no asignables a las sociedades" de los detalles de "Reservas en sociedades consolidadas por integración global y proporcional" y "Reservas de sociedades puestas en equivalencia", corresponden básicamente, a los dividendos complementarios distribuidos por las Sociedades del Grupo durante el ejercicio, así como a las provisiones existentes en la Sociedad Dominante por las inversiones en las Sociedades del Grupo.

La composición del epígrafe "Otras reservas de la Sociedad Dominante" de los balances de situación es la siguiente:

	Millones de Pesetas
Reserva legal	4.524
Reservas voluntarias	31.121
	35.645



2V6661101

Al 31 de diciembre de 1998, los accionistas de la Sociedad Dominante con participación igual o superior al 10% son los siguientes:

Accionistas	Porcentaje
HISUSA, Holding de Infraestructuras y Servicios Urbanos, S.A. (Sociedad filial de Suez-Lyonnaise des Eaux, S.A. (*) y Caja de Ahorros y Pensiones de Barcelona)	47,69
Endesa Desarrollo, S.A. (filial de Empresa Nacional de Electricidad, S.A)	11,81
Suez-Lyonnaise des Eaux (*): participación directa	1,46

Capital suscrito-

El capital suscrito a 31 diciembre de 1998 está representado por 45.685.932 acciones ordinarias, de 500 pesetas de valor nominal cada una, de iguales características todas ellas, estando totalmente suscritas y desembolsadas.

El Consejo de Administración de AGBAR acordó realizar una ampliación de capital en noviembre de 1998 por importe total de 224 millones de pesetas. Las acciones emitidas tienen derechos económicos a partir del 1 de enero de 1999.

Adicionalmente, el Consejo de Administración de AGBAR, en su reunión de fecha 17 de febrero de 1999 tomó el acuerdo de red denominar a Euros el capital social y valor nominal de las acciones así como la cifra de capital autorizado, según lo dispuesto en el artículo 21 de la Ley 46/1998 de 17 de diciembre sobre Introducción del Euro.

Como consecuencia del proceso de red denominación el capital social es a partir de dicha fecha de 137.288.990,66 Euros y está integrado por 45.685.932 acciones de 3,005060 Euros de valor nominal cada una totalmente suscrito y desembolsado, representadas por medio de anotaciones en cuenta.

Capital autorizado-

La Junta General de Accionistas de AGBAR celebrada el día 20 de mayo de 1998 aprobó delegar en el Consejo de Administración la facultad de acordar en una o varias veces el aumento del capital social hasta un total de 11.309 millones de pesetas (o el importe equivalente en euros) que deberán realizarse mediante aportaciones dinerarias dentro del plazo máximo de cinco años, a partir de la fecha de la aprobación. Al 31 de diciembre de 1998 están pendientes de ejercitar 11.085 millones de pesetas.

La red denominación del capital autorizado mediante la aplicación del tipo de conversión una vez redondeado por exceso asciende a 66.622.516,32 Euros.



2V6661102

Asimismo, dicha junta aprobó facultar al Consejo de Administración para emitir en una o varias veces, en un plazo de cinco años, hasta cincuenta mil millones de pesetas (o el importe equivalente en euros) en valores de renta fija convertibles en acciones nuevas de la propia Sociedad. Una vez transcurrido el plazo de vigencia de la autorización, ésta quedará sin valor ni efecto alguno en lo que no hubiese sido dispuesta. Al 31 de diciembre de 1998 esta facultad está pendiente de ejercer en su totalidad.

Prima de emisión-

El Texto Refundido de la Ley de Sociedades Anónimas permite expresamente la utilización del saldo de la prima de emisión para ampliar el capital social y no establece restricción específica alguna en cuanto a la disponibilidad de dicho saldo.

Reservas de revalorización-

De acuerdo con la disposición transitoria 18 de la Ley 43/1995, de 28 de diciembre, del Impuesto de Sociedades, el saldo de la cuenta "Actualización Ley de Presupuestos de 1983", fue destinado en el ejercicio 1996, tras dotar la reserva legal hasta la cuantía exigida por la legislación vigente, a reservas voluntarias.

A partir de la fecha en que la Administración tributaria haya comprobado y aceptado el saldo de la cuenta "Reserva de revalorización Real Decreto-Ley 7/1996, de 7 de junio", (o haya transcurrido el plazo de 3 años sin que haya sido realizada su comprobación), dicho saldo podrá destinarse, sin devengo de impuestos, a eliminar los resultados contables negativos, tanto los acumulados de ejercicios anteriores como los del propio ejercicio, o los que puedan producirse en el futuro y a ampliación del capital social. A partir del 1 de enero del año 2007 podrá destinarse a reservas de libre disposición, si bien, no podrá distribuirse hasta que la plusvalía monetaria haya sido realizada. Se entenderá realizada la plusvalía en la parte correspondiente a la amortización contablemente practicada o cuando los elementos patrimoniales actualizados hayan sido transmitidos o dados de baja en los libros de contabilidad.

Adicionalmente, en el caso de que la revalorización provenga de elementos patrimoniales en régimen de arrendamiento financiero, la citada disposición no podrá tener lugar antes del momento en que se ejercite la opción de compra.

Si se dispusiera del saldo de esta cuenta en forma distinta a la prevista en el Real Decreto-Ley 7/1996, dicho saldo pasaría a estar sujeto a tributación.

Reserva legal-

De acuerdo con el texto refundido de la Ley de Sociedades Anónimas, debe destinarse una cifra igual al 10% del beneficio del ejercicio a la reserva legal hasta que ésta alcance, al menos, el 20% del capital social.



2V6661103

La reserva legal podrá utilizarse para aumentar el capital social en la parte de su saldo que exceda del 10% del capital ya aumentado. Salvo para la finalidad mencionada anteriormente y mientras no supere el 20% del capital social, esta reserva sólo podrá destinarse a la compensación de pérdidas y siempre que no existan otras reservas disponibles suficientes para este fin.

Reservas voluntarias-

La totalidad de las reservas voluntarias al 31 de diciembre de 1998 es de libre disposición.

(12) INTERESES DE SOCIOS EXTERNOS


El saldo incluido en este capítulo de los balances de situación consolidados adjuntos al 31 de diciembre de 1998 recoge el valor de la participación de los accionistas minoritarios en las sociedades consolidadas. Asimismo, el saldo que se muestra en las cuentas de pérdidas y ganancias consolidadas adjuntas en los capítulos "Beneficio o pérdida atribuidos a socios externos" representa la participación de dichos accionistas minoritarios en los resultados de cada ejercicio.

El detalle de los intereses de los socios externos de aquellas Sociedades que se consolidan por el método de integración global en las que la propiedad está compartida con terceros es el siguiente:

Sociedad	Millones de Pesetas		
	Capital y reservas	Resultados	Total
Grupo CESP A	6.736	1.214	7.950
Grupo CONDEIN	4.084	(212)	3.872
Grupo AQUAGEST	1.480	276	1.756
Grupo INTERAGUA	1.796	(242)	1.554
Grupo AGBAR CHILE	1.286	14	1.300
Grupo ADESLAS	1.247	15	1.262
Grupo AGBAR GLOBAL MARKET	912	140	1.052
Grupo LUSAGUA	983	(223)	760
Grupo AGUAS DE LEVANTE	454	104	558
SEARSA	219	56	275
AGUAS DE LA COSTA	214	-	214
Grupo ELTEC	178	15	193
HIDROSER	161	(3)	158
AGUAS FILTRADAS	117	33	150
Grupo SOREA	139	2	141
Otras	(417)	(70)	(487)
	19.589	1.119	20.708



2V6661104



(13) PROVISIONES PARA PENSIONES Y OBLIGACIONES SIMILARES

El movimiento habido durante el ejercicio 1998 en este epígrafe del balance de situación consolidado adjunto es el siguiente:

	Millones de Pesetas
Saldo inicial	3.882
Aplicaciones y otros movimientos	556
Dotación del ejercicio	789
Saldo final	5.227

Del saldo final, 2.954 millones de pesetas corresponden a la Sociedad Dominante.

En el ejercicio 1998, la Sociedad Dominante ha dotado con cargo al epígrafe "Gastos de personal-cargas sociales" de la cuenta de pérdidas y ganancias, 333 millones de pesetas. Adicionalmente, el apartado "Otras provisiones" incluye 1.850 millones de pesetas que complementan las dotaciones efectuadas por la Sociedad Dominante para cubrir estos compromisos.

Al 31 de diciembre de 1998, la Sociedad Dominante tenía cubierto en exceso la totalidad del pasivo devengado por los compromisos por pensiones para el personal activo, y jubilado con posterioridad al 31 de diciembre de 1991, según el estudio actuarial realizado por una compañía de seguros en función de las siguientes hipótesis:

- Tasa de crecimiento del IPC y de las bases de cotización a la Seguridad Social: 1,75%.
- Tasa de crecimiento de la pensión máxima de la Seguridad Social: 2%.
- Tasa nominal de actualización: 4,5%.
- Tablas de supervivencia: GRM/F80.

Al 31 de diciembre de 1998 el importe destinado a la cobertura de los anteriores compromisos por pensiones asciende a 21.666 millones de pesetas (664 millones de pesetas correspondientes a Administradores). De dichos importes totales, 18.712 millones de pesetas, corresponden a los fondos garantizados por las compañías aseguradoras con las que AGBAR tiene firmadas pólizas de seguros de rentas vitalicias (véase Nota 4-h).


Las hipótesis actuariales utilizadas para el cálculo de los compromisos por pensiones del resto de sociedades del Grupo obligadas a ello son similares a las de la Sociedad Dominante.



2V6661105

(14) OTRAS PROVISIONES

Los movimientos habidos en la cuenta de "Provisión para riesgos y gastos - Otras provisiones" han sido los siguientes:



	Millones de Pesetas
Saldo inicial	4.560
Dotaciones	2.988
Trasposos	(117)
Aplicaciones	(629)
Otros (*)	4.549
Saldo final	11.351

(*) Altas por incorporaciones en el perímetro de consolidación y otros movimientos.

Durante el ejercicio 1998 la Sociedad Dominante ha efectuado dotaciones por importe de 1.256 millones de pesetas para cubrir posibles contingencias derivadas de la actividad de la Sociedad. Asimismo 3.650 millones de pesetas corresponden a las provisiones constituidas por el Grupo BFI incorporado por primera vez al perímetro de consolidación en el ejercicio 1998.

[Handwritten signature]



2V6661106

(15) EMISIÓN DE OBLIGACIONES Y OTROS VALORES NEGOCIABLES

La Sociedad Dominante aprobó, en Consejo de Administración de fecha 12 de febrero de 1998, el pago por anticipado de la totalidad de los saldos vivos pendientes de las obligaciones que tenía en el ejercicio 1997 correspondientes a las emisiones de obligaciones realizadas. Dicho pago se ha realizado en fecha 20 de marzo de 1998 por el valor nominal del título junto con los intereses devengados desde el vencimiento del último cupón de acuerdo con lo establecido en las respectivas escrituras de emisión de dichas obligaciones, por lo que el saldo al 31 de diciembre de 1998 es nulo.

(16) DEUDAS CON ENTIDADES DE CRÉDITO

La composición de las deudas con entidades de crédito al 31 de diciembre de 1998 del balance de situación consolidado adjunto es la siguiente:

	Millones de Pesetas			
	Límite	A corto plazo	A largo Plazo	Total
Préstamos	-	6.333	35.297	41.630
Pólizas de crédito en pesetas	81.482,7	21.862	41.724	63.586
Efectos descontados	2.244	399	-	399
Arrendamientos financieros	-	428	44	472
Intereses	-	497	-	497
		29.519	77.065	106.584

Las pólizas de crédito y los préstamos están referenciados al Mibor.


Los tipos de interés medios ponderados de préstamos y pólizas de crédito existentes al 31 de diciembre de 1998 son del 4,84% y 3,96%, respectivamente.

El desglose de la deuda a largo plazo de las sociedades con entidades de crédito al 31 de diciembre de 1998, por vencimientos, es el siguiente:

Millones de Pesetas					
2000	2001	2002	2003	Resto	Total
7.344	19.242	31.465	3.159	15.855	77.065



2V6661107

**(17) SITUACIÓN FISCAL**

Las sociedades del Grupo AGBAR en las que se posee una participación directa o indirecta igual o superior al 90%, se encuentran sujetas al Impuesto sobre Sociedades bajo el régimen de declaración consolidada. Durante el ejercicio 1996, de acuerdo con lo establecido por la normativa transitoria de la citada ley 43/1995, se comunicó la prórroga para los ejercicios 1996 a 1998. Durante el ejercicio 1998 se ha comunicado la prórroga en dicho régimen para los ejercicios 1999 a 2001.

El Impuesto sobre Sociedades se calcula a partir del resultado económico o contable, obtenido por la aplicación de principios de contabilidad generalmente aceptados, que no necesariamente ha de coincidir con el resultado fiscal, entendido éste como la base imponible del impuesto.

La conciliación del resultado contable con la base imponible del Impuesto sobre Sociedades es como sigue:

	Millones de Pesetas
Beneficio consolidado antes de impuestos	19.792
Diferencias permanentes	1.357
Diferencias temporales por fondos de pensiones	1.073
Compensación de bases negativas (sin crédito fiscal registrado)	(1.019)
Base contable del impuesto	21.203
Diferencias temporales	155
Compensación de bases negativas	(44)
Base imponible (resultado fiscal)	21.314

El gasto registrado por el Impuesto sobre Sociedades en la cuenta de pérdidas y ganancias del ejercicio 1998, es el resultado de aplicar el tipo impositivo vigente a la base contable del impuesto y minorarlo en 2.152 millones de pesetas, por las deducciones que se indican a continuación:

	Millones de Pesetas
Por doble imposición	115
Por inversiones	563
Por actividades de exportación	1.269
Por creación de empleo	165
Otras deducciones	40
	2.152



2V6661108

Debido a las diferencias temporales entre los criterios de imputación contables y fiscales de determinados ingresos y gastos, en relación con el Impuesto sobre Sociedades, al 31 de diciembre de 1998 se habían originado impuestos anticipados y diferidos que se han registrado en las cuentas anuales, salvo los saldos por los impuestos anticipados correspondientes a las dotaciones al fondo de pensiones, a los intereses generados por dicho fondo y a las dotaciones para la amortización de los fondos de comercio de fusión, de acuerdo con el criterio conservador seguido por las sociedades del Grupo. El detalle es el siguiente:

	Millones de Pesetas	
	Diferencias Acumuladas en las Bases impositivas	Efecto acumulado en la cuota
Impuestos anticipados:		
Contabilizados	1.350	473
No contabilizados- (*)		
Fondo de pensiones	14.862	5.202
Amortización de fondos de comercio de fusión	7.444	2.605
	23.656	8.280
Créditos fiscales por compensación de bases impositivas negativas	882	309
Impuestos diferidos	8.049	2.817

(*) Antes de considerar el efecto de la actualización financiera.

El efecto acumulado anteriormente indicado se ha calculado mediante la aplicación del importe correspondiente a los tipos impositivos vigentes al 31 de diciembre de 1998.

La provisión para el Impuesto sobre Sociedades se halla registrada en el epígrafe "Otras deudas no comerciales" del pasivo de los balances de situación consolidados adjuntos.

AGBAR, y en general el resto de sociedades del Grupo, tienen abiertos a inspección fiscal los últimos cuatro ejercicios, no esperando que, en caso de inspección, puedan generarse pasivos adicionales significativos.

(18) COMPROMISOS ADQUIRIDOS

AGBAR ha asumido compromisos de garantías relacionados con los pliegos de condiciones para los contratos de concesión de los servicios de agua potable y saneamiento adjudicados en Argentina, y con operaciones financieras recibidas por las sociedades adjudicatarias. Estos compromisos establecidos en función del grado de participación en cada una de las sociedades y que han sido avalados por varias entidades financieras, han variado sustancialmente durante el ejercicio 1998 con



2V6661109

motivo de la fuerte inversión realizada por AGBAR para ampliar su participación accionarial en dichas sociedades.

Las garantías de cumplimiento de los contratos ascienden a 58,6 millones de dólares estadounidenses (8.350 millones de pesetas al tipo de cambio del 31 de diciembre de 1998), correspondiendo 47,7 millones de dólares estadounidenses a Aguas Argentinas, 6,4 millones de dólares estadounidenses a Aguas Provinciales de Santa Fe, S.A. y 4,5 millones de dólares estadounidenses a Aguas Cordobesas, S.A.

Las garantías de financiación establecidas y vigentes ascienden a 18,1 millones de dólares (2.579 millones de pesetas), correspondiendo 12,1 millones de dólares estadounidenses a Aguas Provinciales de Santa Fe, S.A. y 6 millones de dólares estadounidenses a Aguas Cordobesas, S.A.

Las garantías ante las instituciones financieras (Corporación Financiera Internacional y el Banco Interamericano de Desarrollo) derivadas de las operaciones de financiación, ascienden hasta un importe máximo de 100,3 millones de dólares estadounidenses (14.293 millones de pesetas), correspondiendo 92,8 millones de dólares estadounidenses a Aguas Argentinas, S.A. y 7,5 millones de dólares estadounidenses a Aguas Provinciales de Santa Fe, S.A.

Derivado de la participación en la sociedad Lyonnaise des Eaux de Casablanca, S.A. (Marruecos), AGBAR ha asumido el compromiso de garantía ante la Comunidad Urbana de Casablanca por importe máximo de 5 millones de Dirhams (77 millones de pesetas al tipo de cambio del 31 de diciembre de 1998).

En relación a la participación en la sociedad Aguas de la Costa, S.A. (Uruguay), AGBAR ha asumido el compromiso de garantía ante el Banco Exterior de América, S.A., derivado de las operaciones de financiación, por importe de 4,1 millones de dólares estadounidenses (584 millones de pesetas).

Asimismo, el resto de compromisos adquiridos por otras sociedades del grupo se derivan básicamente de conceptos similares a los descritos en los párrafos anteriores.



2V6661110



(19) INGRESOS Y GASTOS

Ventas

La distribución del importe neto de la cifra de negocios es la siguiente:

	Millones de Pesetas
Agua y residuos líquidos	90.205
Salud	70.638
Residuos sólidos	42.795
Informática y comunicaciones	14.696
Ingeniería y construcción	10.688
Inspección técnica de vehículos	6.505
Mantenimiento de instalaciones	2.913
Ocio	270
	238.710

Aprovisionamientos-

La composición del epígrafe "Consumos y otros gastos externos" de las cuentas de pérdidas y ganancias consolidadas adjuntas es la siguiente:

	Millones de Pesetas
Consumo de aprovisionamientos y de materias primas	41.816
Gastos técnicos (Salud)	50.869
Otros gastos externos	12.128
	104.813

Personal-

La composición de los gastos de personal del ejercicio 1998 es la siguiente:

	Millones de Pesetas
Sueldos, salarios y asimilados	58.011
Cargas sociales	16.750
	74.761



2V6661111

El número de personas empleadas al 31 de diciembre de 1998, sin ponderar por el porcentaje de participación en las diferentes sociedades, distribuido por categorías ha sido el siguiente: ON

	Número de empleados
Sociedad dominante y sociedades del grupo y multigrupo:	
Personal titulado	2.123
Mandos intermedios y encargados	1.137
Oficiales	4.812
Ayudantes y auxiliares	12.789
	20.861
Sociedades asociadas:	
Personal titulado	1.052
Mandos intermedios y encargados	919
Oficiales	3.565
Ayudantes y auxiliares	3.418
	8.954
Total	29.815

La plantilla media ha sido la siguiente:

	Número medio de empleados
Sociedades en integración global y proporcional	20.160
Sociedades en equivalencia	8.840

La plantilla media resultante del ejercicio 1998 considerando el porcentaje de integración en cuentas anuales consolidadas es de 18.757 personas.



2V6661112

Ingresos y gastos extraordinarios-

El detalle de ingresos y gastos extraordinarios del último ejercicio es el siguiente:

	Millones de Pesetas	
	Gastos Extraordinarios	Ingresos Extraordinarios
En la enajenación o baja del inmovilizado material	278	467
En la enajenación de participaciones en sociedades consolidadas por integración global Y proporcional	-	297
En la enajenación de participaciones en sociedades puestas en equivalencia	-	1.096
Por operaciones con acciones propias	229	219
En la enajenación del inmovilizado financiero	-	2.444
Otros	3.392	2.261
	3.899	6.784

En el apartado "Otros" de Gastos extraordinarios del ejercicio 1998 se incluyen dotaciones a "Otras provisiones" por un importe de 1.687 millones de pesetas, por los conceptos citados en la Nota 14.

El apartado de "Beneficios procedentes del inmovilizado financiero" de la cuenta de resultados, corresponde íntegramente a las plusvalías obtenidas en la enajenación de parte de las acciones poseídas de Suez-Lyonnaise des Eaux, S.A. por un importe de 2.444 millones de pesetas.

El apartado de "Beneficios por enajenación de participaciones puestas en equivalencia" corresponde a la liquidación de la operación de una cesión de acciones de Aguas Argentinas por parte de la Sociedad Dominante a Suez-Lyonnaise des Eaux, S.A. por importe de 1.096 millones de pesetas.



2V6661113

Aportación al resultado consolidado-

El detalle de la aportación de las sociedades incluidas en el perímetro de consolidación al resultado neto consolidado del ejercicio 1998 es el siguiente:

	Millones de Pesetas
AGBAR	5.426
Grupo ADESLAS	1.943
Grupo AQUAGEST	1.289
Grupo CESPAS	1.178
Grupo AGUAS DE LEVANTE	757
AGUAS ARGENTINAS	649
Grupo SOREA	578
Grupo AGBAR MANTENIMIENTO	574
Grupo ACSA	328
ACUACAR	227
Grupo INVERSIONES FINISTERRE	141
Grupo AGBAR CHILE	112
INASSA	111
ADASA SISTEMAS	107
Grupo AGBAR GLOBAL MARKET	94
AGUAS CORDOBESAS	66
Grupo MINA PUBLICA TERRASSA	63
AGUAS PROVINCIALES SANTA FE	54
Grupo ELTEC	(25)
Grupo CONDEIN	(200)
Grupo INTERAGUA	(242)
Otras Sociedades	216
	13.446

(20) **SUELDOS, DIETAS Y ATENCIONES ESTATUTARIAS AL CONSEJO DE ADMINISTRACIÓN**

El importe de los sueldos devengados por los miembros del Consejo de Administración de la Sociedad Dominante que forman parte de la plantilla de la Sociedad, dietas y atenciones estatutarias de los Administradores en los ejercicios 1998, por el ejercicio de sus funciones en las distintas sociedades del Grupo y asociadas, han sido 207 millones de pesetas.



2V6661114

(21) **ASPECTOS DERIVADOS DE LA INTRODUCCIÓN DEL EURO Y DEL "EFECTO 2000"**

Para gestionar adecuadamente el proceso de adaptación a la constitución de la Unión Económica Monetaria y la implantación del Euro, la Sociedad Dominante constituyó, el 8 de marzo de 1998, un equipo de trabajo multidisciplinar con el objetivo de analizar los impactos estratégicos y operativos que se producirán en la organización y diseñar el "Plan de Transición", que contemple las acciones a realizar así como los plazos de ejecución y su coste.

Como hitos más significativos del "Plan de Transición" de la Sociedad Dominante cabe señalar la emisión, a partir del 1 de enero de 1999, de la documentación externa con doble indicación de precios y el cambio al Euro como moneda interna de referencia el 1 de enero del 2001.

Asimismo, con fecha 14 de mayo de 1998 se constituyó el Comité Euro Grupo Agbar, multidisciplinar y multisectorial, con la misión de impulsar y coordinar los planes de adaptación al Euro en cada sector de actividad del Grupo.

El denominado "efecto 2000" en las aplicaciones informáticas y otros equipamientos tiene su origen en la forma de cómputo de fechas en los sistemas informáticos y electrónicos, que con carácter general se ha realizado empleando exclusivamente dos dígitos en el campo reservado al año, de forma que los dos primeros dígitos corresponderían al año mil novecientos. Si no se corrigiese este aspecto, se podrían producir errores en los tratamientos de la información que impliquen cálculos que tengan la fecha como uno de sus parámetros de referencia.

Con el fin de garantizar el correcto funcionamiento de los sistemas y equipamientos que pudieran verse afectados por el mencionado efecto, la Sociedad Dominante ha establecido un plan de actuación en cada una de las áreas implicadas, por el que están siendo revisados dichos sistemas y equipamientos. Adicionalmente, se vienen realizando actuaciones con el fin de obtener confirmación por escrito de todos sus suministradores de bienes de inversión, del impacto que el "efecto 2000" pueda tener en los equipos instalados en centros de la Sociedad Dominante evaluando, en caso de ser necesaria alguna adaptación en los sistemas, el posible impacto económico y su plazo de subsanación. Si bien, al 31 de diciembre de 1998, no se han concluido las oportunas adaptaciones necesarias, los Administradores de la Sociedad Dominante estiman que durante 1999 finalizarán satisfactoriamente las mismas por lo que no se esperan problemas significativos derivados del referido "efecto 2000".

La adaptación de otras sociedades del grupo se ha venido realizando de forma similar por lo que igualmente no se esperan problemas significativos derivados del referido "efecto 2000".



Sociedades del Grupo

Las empresas del Grupo clasificadas por sectores de actividad y la información relacionada con las mismas al 31 de diciembre de 1998 son las siguientes:

Sociedad	Millones de pesetas			Porcentaje participación AGBAR		
	Capital escriturado	Reservas	Resultados	AGBAR		
				Directa	Indirecta	
Agua potable y saneamiento:						
*SOREA, Sociedad Regional de Abastecimiento de Aguas, S.A. (SOREA) Diputació, 355 - Barcelona	F	1.250	3.497	616	100	-
**Compañía de Aguas Potables de Palamós, S.A. (CAFFSA) Plaza Padró nº 1 - Palamós (Girona)		149	221	25	-	74
**Anaigua, Compañía de Aguas del Alt Penedés y Anoia, S.A. (ANAIGUA) Diputació, 353 - Barcelona		80	(8)	(12)	-	51
**Aigües de Sant Pere de Ribes, S.A. (AIGÜES DE RIBES) Nou, 17 - Sant Pere de Ribes		17	15	4	-	74
*Aguages, Levante Los doctores, 6 Entro. C esc. Izqda 03007 - Alicante	F	1.528	471	732	100	-
*Aguages, Promoción Técnica y Financiera de Abastecimientos de Agua, S.A. (AQUAGEST) Príncipe de Vergara, 110 - Madrid	F	5.588	1.797	335	100	-
**Aguages-Andaluz de Aguas, S.A. (ANDALUZA DE AGUAS) Avda. Luis de Morales Nº 32 Planta 4 M6 41005 - Sevilla	F	5.099	140	356	16	84
***EYSA Explotaciones y Servicios del Agua, S.A. (EYSA) Avda. Extremadura, 39, 1ª Planta 06800 - Mérida (Badajoz)	F	150	118	47	-	100
***Canaragua, S.A. (CANARAGUA) Avda. Francisco la Roche, 33 edif. El Mastil Sta. Cruz de Tenerife	F	400	3.092	870	-	90
***Gestión Recaudatoria, S.A. (GERSA) Nava y Grímont, 11-13 - La Laguna (Tenerife)	F	10	2	3	-	90
***Aguas de Arona, S.A. (AGUAS DE ARONA) Plaza Cristo de la Salud, 1 Santa Cruz de Tenerife		130	3	(2)	-	74
*Asturagua, S.A. (ASTURAGUA) Uría, 30, 3ª - Oviedo		61	114	63	-	50
**Pozos Reunidos, S.L. (POZOS REUNIDOS) Camino Cabanes, 88 03739 Javea - Alicante	F	492	47	9	-	100
***Pozos y Recursos del Teide C/San Agustín, 8. 38201 - La Laguna (Sta. Cruz de Tenerife)	F	12	-	-	-	100

* Sociedades participadas por AGBAR directamente.

** a *** Sociedades participadas indirectamente por AGBAR en diferentes niveles.

(F) Sociedades en las cuales se de aplicación el régimen de tributación consolidado.



25 PTA

Anexo I
Página 16

Sociedad	Cuentas de pesetas			Porcentaje participación AGBAR	
	Reservas	Resultados	AGBAR		
			Directa	Indirecta	
*Agua del Norte, S.A. (ANSAY) Lehendakari Aguirre Etxebarria, 7 - Bilbao	290	139	(106)	100	-
*Hidroser, Servicios Integrales del Agua, S.A. (HIDROSER) Príncipe de Vergara, 110 - Madrid	390	(40)	(33)	50	-
*Hidra Gestión de Aguas, S.A. (HIDRA) Cronista Carreras, 9-Valencia	750	26	7	100	-
*Agbar Chile, S.A. (AGBAR CHILE) Huérfanos 835, piso 18 Santiago de Chile (Chile)	2.963	449	80	100	-
*Cia. Hisp. Amer. Serv. S.A. (CHAS) Avda. Bosque Norte, 0177 of. 702 Los Condes - Santiago de Chile (Chile)	2.166	182	28	-	50
*Agua Décima, S.A. Avda. del Bosque Norte, 177 of. 702 Los Condes - Santiago de Chile (Chile)	2.092	193	71	-	49
*Exploraguas Avda. del Bosque, 167 of. 702 Los Condes - Santiago de Chile (Chile)	4	17	(19)	-	49
*Agua de San Isidro Avda. del Bosque, 167 of. 702 Los Condes - Santiago de Chile (Chile)	187	4	(9)	-	26
*Interagua, Servicios Integrales del Agua, S.A. (INTERAGUA) Príncipe de Vergara, 110 - Madrid	4.300	(744)	(579)	50	-
*Compañía Depuradora de Aguas Residuales, S.A. (NETAIGUA) Passeig de Sant Joan, 45 baixos - Barcelona	20	27	27	100	-
*Sociedad de Explotación de Aguas Residuales, S.A. (SEARSA) Bruc, 49, 3º 1º - Barcelona	343	94	112	50	-
*Agbar Colombia Centro Playa de la Artillería, 36-38 Cartagena de Indias (Colombia)	5	6	9	100	-
*Gersa Colombia Centro Playa de la Artillería, 36-38 Cartagena de Indias (Colombia)	5	(1)	11	-	100
*Lusagua Gestao de Aguas, S.A. (LUSAGUA) Av. 5 de Outubro, 293, 7º 1600 Lisboa (Portugal)	1.175	(263)	(306)	50	-
*Agua do Vouga Estrada Nacional nº 1- Feira Nova 3850 Albergaria - A - VELHA	538	(133)	(11)	-	60
*Agua do Lena Lote 10, Celula B 2440 Batalha (Portugal)	103	(21)	(30)	-	63
*Agua do Teja Avda. Das Comunidades Europeias Trancoso (Portugal)	145	(6)	(37)	-	63
*Agua do Planalto Avda. Visconde Tondela 3460 Tondela (Portugal)	443	(5)	(57)	-	50
*Agua do Sado Avda. Luisa Todi, 287 Setubal (Portugal)	414	(16)	(34)	-	30

* Sociedades participadas por AGBAR directamente.
** Sociedades participadas indirectamente por AGBAR en diferentes niveles
(F) Sociedades en las cuales es de aplicación el régimen de tributación consolidado.



25 PTA

2V666117 Anexo
Página 137

Sociedad	de pesetas			Porcentaje participación AGBAR	
	Reservas	Resultados		Directa	Indirecta
*Tratamiento de Aguas Residuals de Ave, S.A. (TRATAVE) Etar de Serzedelo, Lugar da Varzea 4765 Riba de Ave	21	-	(9)	-	30
*Aguas de la Costa Calle 1 y 20 La Barra Depart. Maldonado (Uruguay)	157	379	-	60	-
*Sociedad Española de Aguas Filtradas, SA (AGUAS FILTRADAS) Jacometruza, 4 - Madrid	181	54	66	50	-
Gestión de Tributos: *TRIBUGEST C/Diputación, 353-Barcelona	F 40	-	(7)	100	-
Aguas Comerciales: *Industrias Auxiliares de Abastecimientos, S.A. (IASA) San Vicente Mártir, 17 - Zaragoza	64	13	21	50	-
Aprovisionamiento corporativo: *Aguas de Levante, S.A. (ADL) Ctra. Sant Joan Despí, Cornellà (Barcelona)	281	417	595	100	-
*Comercial de Aguas S.A. (COMAGUA) Aurelio Ibarra, 16 03077 - Alicante	284	611	204	-	50
Ingeniería y construcción: *Auxiliar de Canalizaciones, S.A. (ACSA) Mas Casanovas, s/n - Barcelona	F 400	2.080	303	100	-
*Auxiliar de Canalizaciones de Argentina, S.A. (ACSA ARGENTINA) Victor Hugo, 2668 Buenos Aires (Argentina)	546	(91)	1	-	100
*Coutex, S.A. Calle nr. 8, s/n. Poligono Industrial - Cervelló (Barcelona)	F 50	18	-	-	100
*Rasmalai, S.L. Joan Torroella i Urpina, 13-19 Cervelló - Barcelona	F 40	1	-	-	100
*Aquaplan, S.A. (AQUAPLAN) Mallorca, 270 - Barcelona	F 63	3	(6)	100	-
*Aquatec, S.A. (AQUATEC) Mallorca, 270 - Barcelona	F 35	26	5	100	-
*Adasa Sistemas, S.A. (ADASA SISTEMAS) Mallorca, 270 pral 2a. - Barcelona	F 90	142	107	100	-

* Sociedades participadas por AGBAR directamente.

** a **** Sociedades participadas indirectamente por AGBAR en diferentes niveles

(F) Sociedades en las cuales es de aplicación el régimen de tributación consolidado.



25 PTA

Anexo I
Página 48
2V6661118

Sociedad		de pesetas			Porcentaje participación AGBAR	
		Reservas	Resultados		Directa	Indirecta
Mantenimientos *Agbar Mantenimiento, S.A. (AGBAR MANTENIMIENTO) Berguedà, 20-24 - Barcelona	F	1.325	675	645	100	-
**Musa Seguridad, S.L. Rosa Sensat, 3, B, 5ª - Barcelona	F	25	11	8	-	100
Servicios Informáticos y Multimedia: *Eltec, S.A. (ELTEC) Rambla Marina, 478-480 L'Hospitalet de Llobregat - Barcelona		120	263	(95)	85	-
**Eltec Girona Santiago, 30 - Girona		1	-	8	-	85
**Eltec Mallorca Benito Perez Galdos, 4-Mallorca		1	-	(1)	-	85
**Eltec Zaragoza Salamanca, 5 -Zaragoza		1	-	1	-	85
**Eltec Telecom. Barcelona Rambla Marina, 478-480 L'Hospitalet de Llobregat - Barcelona		1	-	-	-	85
**Eltec Telecom. Madrid Rambla Marina, 478-480 L'Hospitalet de Llobregat - Barcelona		1	-	-	-	85
**Sociedade de Instalação e Manutenção de Equipamentos Electronicos, S.A. (LUMA) Rua Alfredo Guisado, 8 1500 Lisboa (Portugal)		66	64	16	-	62
**Eltec Seguridad, S.A. Rambla Marina, 478-480 L'Hospitalet de Llobregat - Barcelona		35	8	4	-	85
*Electrónica y Técnicos Consultores, S.A. (ELTEC NORTE) Zumalacárregui, 123 - 48007 - Bilbao		25	231	76	20	60
*Agbar Global Market, S.A. Passeig de Sant Joan, 39 08009 -Barcelona	F	775	1.743	(59)	100	-
**Agencia Servicios Mensajería, S.A. C/Julian Camarillo, 42 28037 -Madrid		510	3.000	(83)	-	80
**Briefing Comunicación y Publicidad, S.A. C/Girona, 176 -08037 -Barcelona		11	4	14	-	60
**Q Systems, S.L. C/Girona, 176 -08037 -Barcelona		1	-	16	-	60
**Tecnología y gestión telefónica, (TGT) Esteve Terrades, 7 5ª - 08023 Barcelona		132	150	137	-	76
**Ingeniería Consultoría y Recursos, S.A. C/ Tarragona, 105-115 pl.11 - Barcelona		121	(18)	8	-	65
**Power Line Marketing Telefónico, SL Parque Empresarial "La Moraleja". Avda Europa, 1 Alcobendas - Madrid		40	210	236	-	60

* Sociedades participadas por AGBAR directamente.

** a **** Sociedades participadas indirectamente por AGBAR en diferentes niveles

(F) Sociedades en las cuales es de aplicación el régimen de tributación consolidado.



Sociedad	de pesetas			Porcentaje participación AGBAR	
	Reservas	Resultados		Directa	Indirecta
Ocio: Octibar, S.A. (OCTIBAR) Passeig de San Joan, 43 - Barcelona	F 266	42	42	100	-
Residuos sólidos: CESPA, Compañía Española de Servicios Públicos Auxiliares, S.A. (CESPA) Henao, 20 entreplanta - Bilbao	10.800	2.244	1.034	50	-
SEGEMA, Servicios Generales del Medio Ambiente, S.A. (SEGEMA) Henao, 20 - Bilbao	4.800	(1.551)	481	-	50
INUSA Príncipe de Vergara 110 2ª planta 28002 - Madrid	1.467	683	369	-	50
INUSA Sociedad de Inmuebles, S.A. Henao, 20 Enpla. 48009 - Bilbao	10	-	(11)	-	50
Waste Management España Príncipe de Vergara 110 2ª planta	10	(167)	(16)	-	50
Cespa Gestión de Residuos, S.A. (CESPA GR) Gran Vía de les Corts Catalanes 657	1.900	217	117	-	50
Grupo BFI Ibérica C/Condesa de Benadito 5A -2ª 28027 -Madrid	(1) 139	62	772	-	50
Contín, S.A. Gordoniz 31, 1ª dcha. - Bilbao (Vizcaya)	27	540	103	-	50
Contenedores Reus, S.A. (CORSA) Cami Mas d'en Blasí, s/n. Polígono Cadastral, 29 Partida Mas Calbó Reus (Tarragona)	30	160	101	-	38
Eliminación de Residuos Clínicos, S.L. (ECCCLINIC) Gran Vía de les Corts Catalanes, 657, baixos - Barcelona	580	84	30	-	50
Ahnisa Avda. Andalucía, 18014 -Granada	100	4	166	-	50
Secolén, S.A. (SECOLEN) Prolongación de piedra s/n Polígono Artana, nave 3 - Vila-real (Castellón)	50	127	87	-	50
TQMA, S.L. Calle 4 s/n Sector C Zona Franca - Barcelona	57	51	25	-	53
Cespa Ingeniería Urbana, S.A. Gran Vía de les Corts Catalanes, 657 Barcelona	1.010	-	49	50	-
TRASA, Tratamiento de Residuos, S.A. Gran Vía de les Corts Catalanes 657 Barcelona	F 10	40	-	100	-
Compañía Lusitana de Gestao de Residuos, S.A. (CLUSA) Av. 5 de Outubro, 293, 7ª Lisboa (Portugal)	8	(5)	5	51	25

(1) Datos consolidados del Grupo a partir del 1 de abril de 1998, fecha de incorporación al perímetro.
Incluye las sociedades BFI Ibérica, S.A.; I.A. Catalana, S.A. e I.A. Granadina, S.A.

- * Sociedades participadas por AGBAR directamente.
- ** a Sociedades participadas indirectamente por AGBAR en diferentes niveles.
- (F) Sociedades en las cuales es de aplicación el régimen de tributación consolidado.



25 PTA

Anexo I
2V6661420

Sociedad		de pesetas		Porcentaje participación AGBAR		
		Reservas	Resultados	Directa	Indirecta	
Seguros de salud						
Compañía de Seguros Adeslas, S.A. (ADESLAS) Príncipe de Vergara, 110 - Madrid	F	11.092	6.835	1.774	100	-
Adeslas Dental, S.A. (ADESLAS DENTAL) Príncipe, 21 - Madrid	F	74	14	5	-	100
Adeslas Argentina S.A. Reconquista, 336 - Capital Federal (Buenos Aires) Argentina		4.277	855	(761)	-	100
Kari Pte. Juan D. Peron, 1731 - Capital Federal (Buenos Aires) Argentina		1	388	10	-	100
Omat Pasteur, 163 - Capital Federal (Buenos Aires) Argentina		1	11	(24)	-	100
Omaja Tucumán, 950 - Capital Federal (Buenos Aires) Argentina		43	(159)	58	-	100
Centro Integral Santa Fe, S.A. Pte. Juan D. Peron, 1731 - Capital Federal (Buenos Aires) Argentina		2	(486)	(204)	-	100
Centro Médico Santa Isabel, S.A. Lautaro, 369 - Buenos Aires		1	64	(99)	-	100
Clinica y Maternidad Santa Isabel, S.A. Lautaro, 369 - Buenos Aires (Buenos Aires) Argentina		1	(103)	(4)	-	100
Igualatorio Colegial de Asistencia Médico - Quirúrgica, S.A. de Seguros (IMEDIC) Linaza Rivas, 9 15005 - A Coruña		180	1.460	82	-	96
Granada Salud, S.A. Camino de Ronda, 96 - Granada	F	52	(1)	1	-	100
Centro Médico de Zamora, S.A. (C.M. ZAMORA) Rda. San Torcuato, 15 - Zamora		54	34	11	-	81
Clinica Parque San Antonio, S.A. (PARQUE SAN ANTONIO) Avda. Pintor Sorolla, 2 - Málaga	F	301	146	86	-	97
Unidad de Radiología Cardiovascular Andaluza, S.A. (URCA) Avda. Pintor Sorolla, 2 - Málaga		23	12	9	-	50
Clinica Nuestra Señora de América, S.A. (CLNSA) Arturo Soria, 103 - Madrid		779	690	61	-	96
Cardioclinsa, S.A. Arturo Soria, 103 - Madrid		15	18	1	-	58
Tecnumed Clinsa, S.A. Arturo Soria, 103 - Madrid		30	(11)	1	-	65
Centro de Radiología Clinsa, S.A. Arturo Soria, 103 - Madrid		60	17	16	-	96

* Sociedades participadas por AGBAR directamente.
 ** a Sociedades participadas indirectamente por AGBAR en diferentes niveles
 (F) Sociedades en las cuales es de aplicación el régimen de tributación consolidado.




2V6664121 Anexo 1
Página 2

Sociedad	de pesetas			Porcentaje participación AGBAR	
	Reservas	Resultados		Directa	Indirecta
Unión Médica Española Calle de... F	303	191	56	-	80
Hospital de Salineras Ctra. Aren. 1 s/n - Almería F	500	1	(13)	-	100
Hospital Virgen del Mar Cristóbal Colón Ctra. Del Nami, Km. 1 s/n - Almería	35	493	(54)	-	66
Diagnóstico de Radiología y Ecografía, S.A. Plaza Virgen del Mar 1 - Almería	50	72	73	-	65
Ordenación, gestión y aseguramiento de la Salud, S.A. (OGLASA) Ctra. Del Nami, Km. 1 s/n - Almería	24	20	(6)	-	66
Centro de medicina Nuclear Virgen del Mar, S.A. Ctra. Del Nami, Km. 1 s/n - Almería	10	-	(2)	-	49
Sanatorio Nuestra Señora de la Salud, de Granada, S.A. Avda. Nuestra Señora de la Salud, s/n Granada F	93	435	35	-	100
Unión Médica Regional Doctor Abelardo Mora, 7 Granada F	25	66	2	-	100
Casa de Reposo Sanatorio Perpetuo Socorro, S.A. Plaza Dr. Gómez Ulla, 15 - Alicante	180	409	(89)	-	38
Hemodinámica, S.A. Doctor Gómez Ulla, 15 03013 Alicante	45	1	27	-	20
Núcleomecánica, S.A. Doctor Gómez Ulla, 15 03013 Alicante	18	(1)	(7)	-	23
Tomografía axial computarizada de Alicante, S.A. Pl. Dr. Gomez Ulla 15 - Alicante	78	59	21	-	19
I.T.V. Condein Control de Inversiones, S.A. Passeig de San Joan, 39 - Barcelona	1.000	3.223	16	60	-
Control de I.T.V., S.A. (CISA) Profesor Waksman, 3º izq. - Madrid	556	3.479	38	-	33
ISV Supervisión y Control Ltda. Avda. Das Nações Unidas, 12551 - 17º andar Cep:04578 - 903 - Sao Paulo - SP	2.300	1	95	-	28
Control ITV Ltda. Quintas das Raveias Lt. 17 PALHAS 2830 Barreiro (Portugal)	83	6	26	-	33
Contmar Reconquista 1048, 9º 1.003 Capital Fed. - Buenos Aires (Argentina)	428	(80)	(83)	-	21
Control electrónico Vehicular Reconquista 1048, 9º 1.003 Capital Fed. - Buenos Aires (Argentina)	428	(64)	(127)	-	21
CISA Andalucía Polígono industrial Juncaril Parcelas 317 318 Peligros 18210 - Granada	90	49	31	-	33
Control ITV Alicante Polígono Industrial Pla de la Vajonga Alicante	300	-	(20)	-	19
Seguretat Vehicular, S.A. Passeig de San Joan, 39 - Barcelona	1.000	-	-	100	-
Control Electrónico Vehicular España, S.A. Tuset, 32, 8ª planta Barcelona	200	430	1	-	51
Ituve, S.A. Cami de la Budellera, 43002 -Tarragona F	200	-	(211)	100	-

* Sociedades participadas por AGBAR directamente.
 ** Sociedades participadas indirectamente por AGBAR en diferentes niveles
 (F) Sociedades en las cuales es de aplicación el régimen de tributación consolidado.




Anexo I
Página 28
2V6661122

Sociedad	Cuentas de pesetas			Porcentaje participación AGBAR	
	Reservas	Resultados	AGBAR		
			Directa	Indirecta	
 Nueva Aragón S.A. Camino Aurillo 23000 Selma - Huesca	50	2	2	-	100
Nueva Aragón S.A. Pol. Ind. Arinaga Parc. 193 50019 Argente	75	139	82	-	100
Nueva Aragón S.A. Pol. Ind. Pajarcares 4 14003 - Cuenca	51	29	12	-	100
Nueva Aragón S.A. Pol. Udalaguren I, 8 - 48170 Zamudio	100	(19)	97	-	72

Las Sociedades del Grupo indicadas anteriormente no cotizaban en Bolsa al 31 de diciembre de 1998.

• Sociedades participadas por AGBAR directamente.
 - - - - - Sociedades participadas indirectamente por AGBAR en diferentes niveles
 (F) Sociedades en las cuales es de aplicación el régimen de tributación consolidado.



Sociedades multigrupo

Las sociedades multigrupo y la información dada con las mismas al 31 de diciembre de 1998 son las siguientes:

Sociedad	Millones de Pesetas			Porcentaje participación AGBAR	
	Capital escriturado	Reservas	Resultados	Directa	Indirecta
Agua Comercial:					
***Labaqua, S.A. (LABAQUA) Alona, 33 - Alicante	115	242	113	-	56
I.T.V.:					
*Inversiones Finisterre, S.A. Fernando Macias, 35- La Coruña	117	(746)	872	42	-
**Supervisión y Control, S.A. Fernando Macias, 35-La Coruña	250	(510)	626	-	37
***V.T.V. Norte, S.A. Reconquista, 1048 1003 Buenos Aires (Argentina)	285	(71)	(67)	-	23
***V.T.V. Oeste, S.A. L.N. Alem, 592 Piso 11 1003 Buenos Aires (Argentina)	285	(68)	(38)	-	23
Recaudación de exacciones:					
**Tribugest Catalunya AIE Bonastre de Porta, 31-Girona	30	-	(7)	-	60

Sociedades participadas por Agbar directamente.

** a *** Sociedades participadas por Agbar indirectamente en diferentes niveles.

2V6661124 Anexo III
Página 1

Sociedades asociadas

Las sociedades asociadas y la información relacionada con las mismas al 31 de diciembre de 1998 son las siguientes:

Sociedad	Millones de Pesetas			Porcentaje participación AGBAR	
	Capital escriturado	Reservas	Resultados	AGBAR	
				Directa	Indirecta
Agua potable BARCELONA					
*Girona, S.A. (GIRONA) Carrer Nou, 22 - Girona	130	102	33	31	-
**Aigües de Girona, Salt i Sarrà de Ter, S.A. Carrer Nou, 22 - Girona	100	10	20	-	25
*Mina Pública de Aguas de Terrassa, S.A. (MINA PÚBLICA) Societat 26 - Terrassa (Barcelona)	694	1.672	199	30	-
**Revermina, S.L.U. Societat 26 - Terrassa (Barcelona)	650	68	22	-	30
**Serveis de l'Aigua, S.A. (SERVAIGUA) Carrer del Nord, 88 - 08221 Terrassa (Barcelona)	10	51	5	-	30
**Aigües de Matadepera, S.A. Avda. de las Arenas, 1 08230 Matadepera (Barcelona)	47	54	17	-	22
**Aigües de l'Alt Empordà, S.A. (ADAMSA) Lluís Companys, 43 - Roses (Girona)	10	2	5	-	49
*Empresa Municipal de Aguas y Saneamientos de Murcia, S.A. (EMUASA) Plaza Circular, 9 - 30008 Murcia	1.013	661	292	-	49
**Empresa Municipal Mixta D'Aigües de Tarragona, S.A. (EMATSA) Dr. Zamenoff, 5 - Tarragona	60	239	66	-	40
**Aigües d'Osona, S.A. c/ Bisbe Moragas, 46 - Vic (Barcelona)	10	(1)	2	-	46
**Conducció de Ter, S.L. (CONTER) c/ Bourg de Peage, 89 - Sant Feliu de Guixols (Girona)	3	1	2	-	48
**Aigües de Cullera, S.A. Carrer de Vall, 23 - 46500 Cullera (Valencia)	315	30	22	-	48
**Empresa Mixta d'Aigües de l'Horta, S.A. Placeta de l'Era, 12 - Torrent	300	1	13	-	49
**Teidagua S.A. (TEIDAGUA) San Agustín, 8 La Laguna (Sta Cruz de Tenerife)	687	64	39	-	50
**Aguas Municipalizadas de Alicante Empresa Mixta (AMAEM) Alona, 31-33 - Alicante	1.646	1.277	307	-	50
** Empresa Municipal de Abastecimiento y Saneamiento de Granada, S.A. (EMASAGRA) C/ Molinos, 58-60 - Granada	442	88	352	-	24

* Sociedades participadas por AGBAR directamente
 ** Sociedades participadas por AGBAR en diferentes niveles



Sociedad	Cuentas			Porcentaje participación AGBAR	
	Capital escrito	Reservas	Resultados	Directa	Indirecta
* Aguas Argentinas, S.A. Reconquista, 832 piso 10 Buenos Aires - Argentina	22.733	13.683	5.506	26	-
* Compañía d' Aigües Sabadell, S.A. (CASSA) Concepció 26 - Sabadell (Barcelona)	1.256	1.009	270	8	-
* Tecnología y Servicios del Medio Ambiente, S.A (TECNOAMBIENTE) Avda. Suero de Quiñones, 17 - León	10	(11)	(2)	-	45
*** ASTOSAM Loma de los Riscos, 4 29620 - Torremolinos (Málaga)	390	131	66	-	50
*** E.M.de Telde C/Matías Zurita, 12, 35200-Gran Canaria	1.168	16	(48)	-	45
** Aguas del Arco Mediterráneo Caballero de Rodas 22 -Torrevieja	300	-	-	-	74
* Aguas Provinciales Santa Fe, S.A. 9 de Julio, 2824, piso 1º 3000 Santa Fe (Argentina)	8.554	(180)	754	11	7
* Aguas Cordobesas, S.A. Rivadavia 126 5000 Córdoba Prov. De Córdoba (Argentina)	4.277	(428)	674	15	-
* Metroagua, S.A. E.S.P. Carretera 1C nº 24-01 Santa Marta Depart. Magdalena (Colombia)	1.059	(87)	(376)	22	-
* Aguas de Cartagena, S.A., E.S.P. Carrera 10B 24/02 Avda. del Arsenal Barrio de Gebemani Cartagena de Indias (Colombia)	1.454	245	494	46	-
* Interamericana de Aguas y Servicios, S.A. E.S.P. (INASSA) Calle 63 B, Carretera 36 El Recreo 5339 - Barranquilla (Colombia)	739	707	835	20	-
*** Sociedad de Acueducto, Alcantarillado y Aseo de Barranquilla, E.S.P. Calle 63 B, Carretera 36 El Recreo 5339 - Barranquilla (Colombia)	2.685	(186)	585	-	13
** Aguas Quinta, S.A. Avda. El Bosque Norte 0177, Of. 702 Santiago de Chile (Chile)	1.730	1.109	229	-	49
Aguas comercial: * Depósitos y Servicios, S.A. (DESESA) Via Trajana, 37-41-Barcelona	172	(7)	(106)	49	-
Mantenimiento: ** Hidroplant, S.A. (HIDROPLANT) Muntaner, 555-559, B. Entlo. 2º Barcelona	30	(4)	6	-	30
Saneamiento: ** Depuradores d'Osona Hist. Ramón D'Abadal I Vinyals, 5 Vic (Barcelona)	35	5	5	-	25
** Empresa Mixta de Aguas Residuales de Alicante, S.A. (EMARASA) Alona, 31-33 - Alicante	327	33	103	-	50
** Drenatges Urbans de Besos, S.L. Camí de la Rambla -8400 -Granollers	50	-	-	-	50

* Sociedades participadas por AGBAR directamente
** a *** Sociedades participadas por AGBAR en diferentes niveles



2V6661126
Anexo
Página 3

Sociedad	Cuentas			Porcentaje participación AGBAR	
	Capital escriturado	Reservas	Resultados	Directa	Indirecta
*Clayco S.A. de Barcelona, S.A. (CLAYCO) Avda. de S. 08038 Barcelona	600	32	29	60	-
*Salgado y Alkales Clínicos, S.A. C/ Pazo Hijos s/n 37002 Salamanca	13	49	19	-	20
*Servicio Médico Quirúrgico Cristo Rey, S.A. Paseo de la Estación, 40 - León	17	149	49	-	37
Residuos Sólidos: *Sociedad Gallega de Residuos Industriales, S.A. Parque Empresarial de Somozas - La Coruña	36	(13)	49	-	25
*Recogida de Residuos d'Osona, S.C. C/ Historiador Ramón d'Abadal I de Vinyals s/n Edifici del sucre Pis 3. 08520 Vic - Barcelona	40	1	-	-	23
*Aguas de Lorca Príncipe Alonso, 2 30800 - Lorca	500	-	(9)	-	49

Al 31 de diciembre de 1998, la única sociedad asociada que cotiza en Bolsa es AGUAS DE SABADELL. La menor de las cotizaciones entre la del último día y la media del último trimestre del ejercicio 1998 fue 170% para AGUAS DE SABADELL.

* Sociedades participadas por AGBAR directamente
** a Sociedades participadas por AGBAR en diferentes niveles



2V6661127



GRUPO

SOCIEDAD GENERAL DE AGUAS DE BARCELONA, S.A.

INFORME DE GESTIÓN DEL EJERCICIO 1998

Siguiendo la tónica de los últimos años, y de una forma más acusada, ha continuado la expansión del Grupo AGBAR, que ha alcanzado una cifra de negocios de 238.710 millones de pesetas (1.434,7 millones de Euros), lo que significa un crecimiento del 30,1% respecto del ejercicio anterior. Por sectores de actividad, cabe destacar la evolución de Inspección Técnica de Vehículos, con un incremento del 648,5%; Informática y Comunicaciones con un 79,8%; y Residuos Sólidos con un aumento del 60,4% en la cifra de negocios.

Ha sido igualmente significativa la expansión en la actividad internacional, que ha alcanzado un incremento del 143% respecto de la cifra de negocios del ejercicio anterior, representando ya el 6,8% de la actividad total, sobretodo teniendo en cuenta que la expansión del Sector Agua y Residuos Líquidos se ha hecho, mayoritariamente, mediante sociedades puestas en equivalencia, que no impactan en la cifra de negocios.

El Cash Flow de Explotación, entendido como Resultado de Explotación antes de las dotaciones a amortizaciones y provisiones de tráfico (EBITDA), ha sido de 36.974 millones de pesetas (222,2 millones de Euros), es decir, un 29% superior al del ejercicio anterior, significando el 15,5% de la cifra de negocios. El Resultado Neto de Explotación (EBIT) ha sido de 19.615 millones de pesetas (117,9 millones de Euros), representando un incremento del 30,8% respecto del año precedente.

Las inversiones realizadas por las sociedades del Grupo AGBAR durante el ejercicio 1998, incluidas en el balance consolidado, han sido de 85.652 millones de pesetas (514,8 millones de Euros), de los que 36.000 millones de pesetas (216,4 millones de Euros) han sido financiados con los recursos generados por el Grupo, y 45.600 millones de pesetas (274,1 millones de Euros) con endeudamiento bancario. Este nuevo endeudamiento ha supuesto un incremento de los gastos financieros netos, que han alcanzado los 2.265 millones de pesetas (13,6 millones de Euros). A pesar de ello, el Resultado Ordinario antes de la amortización de Fondos de Comercio de Consolidación, ha sido de 19.264 millones de pesetas (115,8 millones de Euros), un 21,9% superior al del ejercicio anterior.

El resultado consolidado antes de Impuestos, de 19.792 millones de pesetas (119 millones de Euros) recoge, entre otros conceptos, el resultado producido por la venta de 120.000 acciones de Suez Lyonnaise des Eaux, S.A., y es un 20,3% superior al obtenido en el ejercicio 1997. En términos parecidos ha evolucionado el Resultado Neto Consolidado atribuido a la sociedad dominante que, con 13.446 millones de pesetas (8,8 millones de Euros), supera en un 22% al obtenido en el período anterior.





2V6661128



Las inversiones del Grupo AGBAR han supuesto la incorporación de diversas sociedades al perímetro de consolidación. En el ámbito internacional destaca la expansión del Sector Salud en Argentina, a través de Adeslas Argentina, S.A., incorporando las sociedades Centro Médico Santa Fe, Karl, Omaja, Omat, Sanatorio Santa Isabel y Centro Médico Santa Isabel. Entre las sociedades españolas cabe destacar: el Grupo Iteuve y Seguridad Vehicular en el Sector de Inspección Técnica de Vehículos; el Grupo BFI y Athisa en el sector de Residuos Sólidos; Imedic en el Sector Salud; y Briefing y ASM Transporte Urgente, actualmente Agencia Servicios Mensajería, en el Sector de Informática y Comunicaciones.

Durante el ejercicio 1998 y en el marco de las condiciones autorizadas por la Junta General de Accionistas, la sociedad dominante y algunas de sus sociedades dependientes adquirieron (con las preceptivas comunicaciones a la CNMV) 2.665.044 acciones propias, y fueron vendidas íntegramente, por lo que a 31 de diciembre del 1998 no había autocartera.





2V6661129
0E6935664

Las presentes cuentas anuales consolidadas correspondientes al ejercicio de 1.998 de Sociedad General de Aguas de Barcelona, S.A. y Sociedades Dependientes que incluyen el Balance, la Cuenta de Pérdidas y Ganancias y la Memoria, así como el Informe de Gestión, son formuladas por el Consejo de Administración en su reunión del día 26 de Marzo de 1.999 y constan en el reverso de 53 folios de papel timbrado del Estado de clase 8ª números OE6935611 a OE6935663 ambos inclusive, y en el anverso y reverso del folio de la misma clase nº OE6935664 en el que figuran la firma de los Sres. Consejeros.

Barcelona, 26 de marzo de 1.999


D. RICARDO FORNESA RIBO
Presidente

No firma por estar ausente.
Fdo.: El Secretario


D. JEROME MONOD
Vicepresidente 1º

No firma por estar ausente.
Fdo.: El Secretario


D. ISIDRO FAINE CASAS
Vicepresidente 2º

No firma por estar ausente.
Fdo.: El Secretario


D. RODOLFO MARTIN VILLA
Vicepresidente 3º


D. GERARD MESTRALLET
Consejero


D. ANTONIO BRUFAU NIUBO
Consejero

No firma por estar ausente.
Fdo.: El Secretario



D. ENRIQUE COROMINAS VILA
Consejero


D. PHILIPPE BRONGNIART
Consejero



D. FELICIANO FUSTER JAUME
Consejero

No firma por estar ausente.
Fdo.: El Secretario



D. JOSE LUIS JOVE VINTRO
Consejero



D. JEAN LOUIS CHAUSSADE
Consejero


D. JOSE LUIS MARIN LOPEZ-OTERO
Consejero



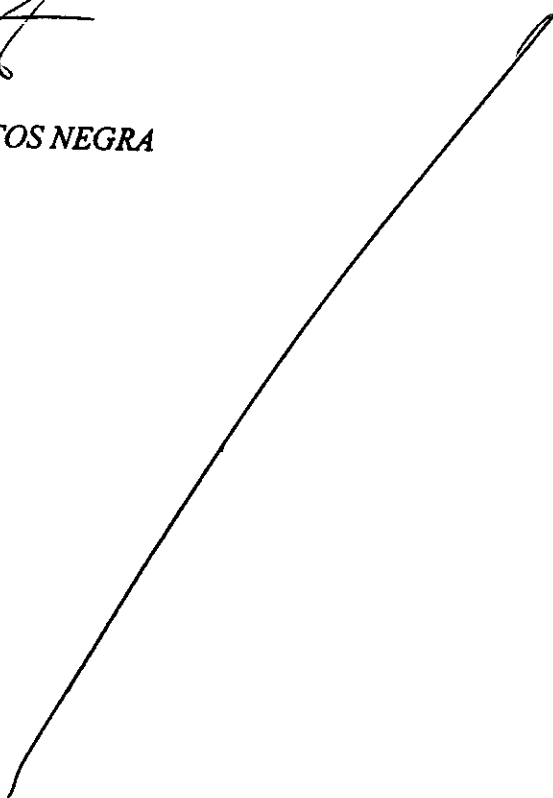
D. JUAN ANTONIO SAMARANCH
Consejero



D. THIERRY BOURBIE
Consejero



D. MANUEL RAVENTOS NEGRA
Consejero





2V6661368

RAÚL VALL VILARDELL, Notario de Ilustre Colegio Notarial de Cataluña, con residencia en Barcelona.-----

CERTIFICO : Que las fotocopias que figuran en los cincuenta y cuatro folios que anteceden de papel de exclusivo para documentos notariales, serie 2V, números 6661076 y los cincuenta y tres siguientes en orden correlativos ascendentes, son fiel reproducción del documento original, que me ha sido exhibido y que he compulsado.-----

Y para que así conste, a petición de parte interesada, expido el presente testimonio de identidad, que signo, firmo, rubrico y sello, en Barcelona, a veintinueve de Marzo de mil novecientos noventa y nueve. DOY FE.-



R
Raúl Vall