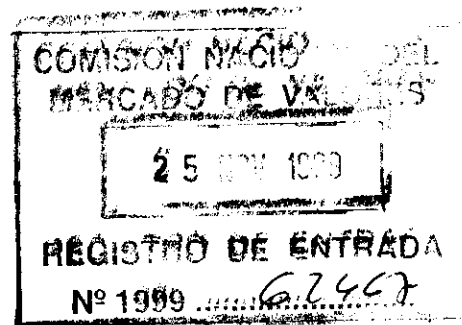
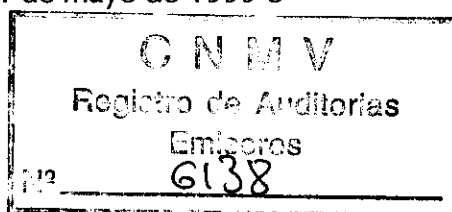


COPIA



AGROFRUSE-AGRÍCOLA DE FRUTOS SECOS, S.A.

Informe de auditoría independiente de las cuentas
anuales, cuentas anuales al 31 de mayo de 1999 e
informe de gestión



Edificio Caja de Madrid
Avinguda Diagonal, 640
08017 Barcelona
Tel. +34 93 253 27 00
Fax +34 93 405 90 32

**INFORME DE AUDITORIA INDEPENDIENTE
DE LAS CUENTAS ANUALES**

A los Señores Accionistas de Agrofruse - Agrícola de Frutos Secos, S.A.


1. Hemos auditado las cuentas anuales de Agrofruse - Agrícola de Frutos Secos, S.A. que comprenden el balance de situación al 31 de mayo de 1999, la cuenta de pérdidas y ganancias y la memoria correspondientes al ejercicio anual terminado en dicha fecha, cuya formulación es responsabilidad de los Administradores de la Sociedad. Nuestra responsabilidad es expresar una opinión sobre las citadas cuentas anuales en su conjunto, basada en el trabajo realizado de acuerdo con las normas de auditoría generalmente aceptadas, que requieren el examen, mediante la realización de pruebas selectivas, de la evidencia justificativa de las cuentas anuales y la evaluación de su presentación, de los principios contables aplicados y de las estimaciones realizadas.
2. De acuerdo con la legislación mercantil, los Administradores presentan, a efectos comparativos, con cada una de las partidas del balance, de la cuenta de pérdidas y ganancias y del cuadro de financiación, además de las cifras del ejercicio anual terminado el 31 de mayo de 1999, las correspondientes al ejercicio anterior. Nuestra opinión se refiere exclusivamente a las cuentas anuales del ejercicio anual terminado el 31 de mayo de 1999. Con fecha 10 de septiembre de 1998 emitimos nuestro informe de auditoría acerca de las cuentas anuales del ejercicio terminado el 31 de mayo de 1998 en el que expresamos una opinión favorable.
3. En nuestra opinión, las cuentas anuales del ejercicio anual terminado el 31 de mayo de 1999 adjuntas expresan, en todos los aspectos significativos, la imagen fiel del patrimonio y de la situación financiera de Agrofruse-Agrícola de Frutos Secos, S.A. al 31 de mayo de 1999 y de los resultados de sus operaciones y de los recursos obtenidos y aplicados durante el ejercicio anual terminado en dicha fecha y contienen la información necesaria y suficiente para su interpretación y comprensión adecuada, de conformidad con principios y normas contables generalmente aceptados que guardan uniformidad con los aplicados en el ejercicio anterior.
4. El informe de gestión adjunto del ejercicio anual terminado el 31 de mayo de 1999 contiene las explicaciones que los Administradores consideran oportunas sobre la situación de la Sociedad, la evolución de sus negocios y sobre otros asuntos y no forma parte integrante de las cuentas anuales. Hemos verificado que la información contable que contiene el citado informe de gestión concuerda con la de las cuentas anuales del ejercicio anual terminado el 31 de mayo de 1999. Nuestro trabajo como auditores se limita a la verificación del informe de gestión con el alcance mencionado en este mismo párrafo y no incluye la revisión de información distinta de la obtenida a partir de los registros contables de la Sociedad.

PricewaterhouseCoopers Auditores, S.L.



Miquel Alfocea Martí
Socio - Auditor de Cuentas

Barcelona, 29 de septiembre de 1999



AGROFRUSE-AGRICOLA DE FRUTOS SECOS, S.A.

**CUENTAS ANUALES
EJERCICIO
31-MAYO-1999**

AGROFRUSE-AGRICOLA DE FRUTOS SECOS, S.A.

**BALANCE Y CUENTA
DE EXPLOTACION
31-MAYO-1999**

DATOS GENERALES DE IDENTIFICACIÓN

IDENTIFICACIÓN DE LA EMPRESA

NIF:

Denominación Social:

Domicilio Social:

Municipio:

Provincia:

Código Postal:

Teléfono:

ACTIVIDAD

Actividad principal: (1)

Código CNAE: (1)

PERSONAL / PERSOAL

Personal asalariado (cifra media del ejercicio)

FIJO (4)

199_9 (2)

1998_ (3)

<input type="text" value="810100"/>	<input type="text" value="--"/>	<input type="text" value="--"/>
<input type="text" value="810110"/>	<input type="text" value="--"/>	<input type="text" value="--"/>

NO FIJO (5)

PRESENTACIÓN DE CUENTAS

Fecha de cierre a la que van referidas las cuentas: AÑO MES DÍA

Número de páginas presentadas al depósito:

En caso de no figurar consignadas cifras en alguno de los ejercicios indique la causa:

UNIDADES

Marque con una X la unidad en la que ha elaborado todos los documentos que integran sus cuentas anuales:

Pesetas

Miles de pesetas

Millones de pesetas

(1) Según las clases (cuatro dígitos) de la Clasificación Nacional de Actividades Económicas, aprobada por Real Decreto 1560/1992, de 18 de diciembre (BOE de 22.12.1992).

(2) Ejercicio al que van referidas las cuentas anuales.

(3) Ejercicio anterior.

(4) Para calcular el número medio de personal fijo tenga en cuenta los siguientes criterios:

a) Si en el año no ha habido importantes movimientos de la plantilla, indique aquí la semisuma de los fijos al principio y a fin del ejercicio.

b) Si ha habido movimientos, calcule la suma de la plantilla en cada uno de los meses del año y divídala por doce.

c) Si hubo regulación temporal de empleo o de jornada, el personal afectado por la misma debe incluirse como personal fijo, pero solo en la proporción que corresponda a la acción del año o jornada del año efectivamente trabajada.

(5) Puede calcular el personal no fijo medio sumando el total de semanas que han trabajado sus empleados no fijos y dividiendo por 52 semanas. También puede hacer esta operación (equivalente a la anterior):

$$\text{n}^\circ \text{ de personas contratadas} \times \frac{\text{n}^\circ \text{ medio de semanas trabajadas}}{52}$$

BALANCE ABREVIADO

BA1

NIF A-58410804 DENOMINACIÓN SOCIAL AGROFRUSE-AGRICOLA DE FRUTOS SECOS, S.A.	 Espacio destinado para las firmas de los administradores	UNIDAD Pesetas <input type="checkbox"/> 999411 Miles <input checked="" type="checkbox"/> 999412 X Millones <input type="checkbox"/> 999413
---	--	---

ACTIVO		EJERCICIO 199 9 (2)	EJERCICIO 199 8 (3)
A) ACCIONISTAS (SOCIOS) POR DESEMBOLSOS NO EXIGIDOS	110000	--	--
B) INMOVILIZADO.....	120000	1.311.589	1.334.557
I. Gastos de establecimiento.....	121000	--	--
II. Inmovilizaciones inmateriales.....	122000	--	--
III. Inmovilizaciones materiales.....	123000	778.220	801.447
IV. Inmovilizaciones financieras.....	124000	533.369	533.110
V. Acciones propias.....	125000	--	--
VI. Deudores por operaciones de tráfico a largo plazo.....	126000	--	--
C) GASTOS A DISTRIBUIR EN VARIOS EJERCICIOS.....	130000	--	--
D) ACTIVO CIRCULANTE.....	140000	39.817	42.940
I. Accionistas por desembolsos exigidos.....	141000	--	--
II. Existencias.....	142000	--	2.068
III. Deudores.....	143000	3.631	3.061
IV. Inversiones financieras temporales.....	144000	--	--
V. Acciones propias a corto plazo.....	145000	--	--
VI. Tesorería.....	146000	75	227
VIII. Ajustes por periodificación.....	147000	36.111	37.584
TOTAL GENERAL (A + B + C + D).....	100000	1.351.406	1.377.497

(1) Marque las casillas correspondientes, según exprese las cifras en unidades, miles o millones de pesetas. Todos los documentos que integran las cuentas anuales deben elaborarse en la misma unidad.
 (2) Ejercicio al que van referidas las cuentas anuales.
 (3) Ejercicio anterior.

EJEMPLAR PARA LOS REGISTROS MERCANTILES

BALANCE ABREVIADO

BA2

NIF **A-58410804**

DENOMINACIÓN SOCIAL

AGROFRUSE-AGRICOLA DE

FRUTOS SECOS, S.A.

[Firmas manuscritas]
Espacio destinado para las firmas de los administradores

PASIVO

EJERCICIO 1999 (1)

EJERCICIO 1998 (2)

		EJERCICIO 199 <u>9</u> (1)	EJERCICIO 199 <u>8</u> (2)
A) FONDOS PROPIOS	210000	1.088.197	1.155.469
I. Capital suscrito.....	211000	400.000	400.000
II. Prima de emisión	212000	550.620	550.620
III. Reserva de revalorización	213000	217.627	217.627
IV. Reservas	214000	19.151	19.151
V. Resultados de ejercicios anteriores	215000	(31.929)	(10.299)
VI. Pérdidas y Ganancias (beneficio o pérdida).....	216000	(67.272)	(21.630)
VII. Dividendo a cuenta entregado en el ejercicio.....	217000	--	--
VIII. Acciones propias para reducción de capital	218000	--	--
B) INGRESOS A DISTRIBUIR EN VARIOS EJERCICIO	220000	2.578	3.281
C) PROVISIONES PARA RIESGOS Y GASTOS	230000	--	--
D) ACREEDORES A LARGO PLAZO	240000	70.857	106.285
E) ACREEDORES A CORTO PLAZO	250000	189.774	112.462
F) PROVISIONES PARA RIESGOS Y GASTOS A CORTO PLAZO	260000	--	--
TOTAL GENERAL (A + B + C + D + E + F)	200000	1.351.406	1.377.497

(1) Ejercicio al que van referidas las cuentas anuales.
(2) Ejercicio anterior.

EJEMPLAR PARA LOS REGISTROS MERCANTILES

**CUENTA DE PÉRDIDAS
Y GANANCIAS ABREVIADA**

NIF **A-58410804**

DENOMINACIÓN SOCIAL

**AGROFRUSE-AGRICOLA DE
FRUTOS SECOS, S.A.**

[Firmas manuscritas]
Espacio destinado para las firmas de los administradores

UNIDAD (1)

Pesetas	999511	
Miles	999512	X
Millones	999513	

DEBE		EJERCICIO 1999 (2)	EJERCICIO 1998 (3)
A) GASTOS (A.1 a A.15)	300000	124.910	117.762
A.1. Consumos de explotación.....	301009	74.613	67.650
A.2. Gastos de personal.....	303000	--	--
a) Sueldos, salarios y asimilados.....	303010	--	--
b) Cargas sociales.....	303020	--	--
A.3. Dotaciones para amortizaciones de inmovilizado.....	304000	23.600	23.423
A.4. Variación de las provisiones de tráfico y pérdidas de créditos incobrables.....	305000	--	--
A.5. Otros gastos de explotación.....	306000	16.861	18.379
A.I. BENEFICIOS DE EXPLOTACIÓN (B.1-A.1-A.2-A.3-A.4-A.5)	301900	--	--
A.6. Gastos financieros y gastos asimilados.....	307000	9.836	11.238
a) Por deudas con empresas del grupo.....	307010	3.372	804
b) Por deudas con empresas asociadas.....	307020	--	--
c) Por otras deudas.....	307030	6.464	10.434
d) Pérdidas de inversiones financieras.....	307040	--	--
A.7. Variación de las provisiones de inversiones financieras.....	308000	--	--
A.8. Diferencias negativas de cambio.....	309000	--	--
A.II. RESULTADOS FINANCIEROS POSITIVOS (B.2-B.3-A.6-A.7-A.8)	302900	--	--
A.III. BENEFICIOS DE LAS ACTIVIDADES ORDINARIAS (A.I+A.II-B.I-B.II)	303900	--	--
A.9. Variación de las provisiones de inmovilizado inmaterial, material y cartera de control.....	310000	--	(2.928)
A.10. Pérdidas procedentes del inmovilizado inmaterial, material y cartera de control.....	311000	--	--
A.11. Pérdidas por operaciones con acciones y obligaciones propias.....	312000	--	--
A.12. Gastos extraordinarios.....	313000	--	--
A.13. Gastos y pérdidas de otros ejercicios.....	314000	--	--
A.IV. RESULTADOS EXTRAORDINARIOS POSITIVOS (B.4+B.5+B.6+B.7+B.8-A.9-A.10-A.11-A.12-A.13)	304900	5.890	3.640
A.V. BENEFICIOS ANTES DE IMPUESTOS (A.III+A.IV-B.III-B.IV)	305900	--	--
A.14. Impuesto sobre Sociedades.....	315000	--	--
A.15. Otros impuestos.....	316000	--	--
A.VI. RESULTADO DEL EJERCICIO (BENEFICIOS) (A.V-A.14-A.15)	306900	--	--

(1) Marque las casillas correspondientes, según exprese las cifras en unidades, miles o millones de pesetas. Todos los documentos que integran las cuentas anuales deben elaborarse en la misma unidad.
(2) Ejercicio al que van referidas las cuentas anuales. (3) Ejercicio anterior.

EJEMPLAR PARA LOS REGISTROS MERCANTILES

CÓDIGO DE IDENTIFICACIÓN DE EMPRESA

**CUENTA DE PÉRDIDAS
Y GANANCIAS ABREVIADA**

PA2

NIF **A-58410804**

DENOMINACIÓN SOCIAL

**AGROFRUSE-AGRICOLA DE
FRUTOS SECOS, S.A.**


Espacio destinado para las firmas de los administradores

HABER		EJERCICIO 199 ⁹ (1)	EJERCICIO 199 ⁸ (2)
B) INGRESOS (B.1 a B.8)	400000	57.638	96.132
B.1. Ingresos de explotación.....	401009	51.689	93.864
a) Importe neto de la cifra de negocios.....	401000	41.280	83.471
b) Otros ingresos de explotación.....	401029	10.409	10.393
B.I. PÉRDIDAS DE EXPLOTACIÓN (A.1+A.2+A.3+A.4+A.5-B.1)	401900	63.385	15.588
B.2. Ingresos financieros.....	402009	59	1.556
a) En empresas del grupo.....	402019	--	1.527
b) En empresas asociadas.....	402029	59	28
c) Otros.....	402039	--	1
d) Beneficios en inversiones financieras.....	402040	--	--
B.3. Diferencias positivas de cambio.....	408000	--	--
B.II. RESULTADOS FINANCIEROS NEGATIVOS (A.6+A.7+A.8-B.2-B.3).....	402900	9.777	9.682
B.III. PÉRDIDAS DE LAS ACTIVIDADES ORDINARIAS (B.I+B.II-A.I-A.II).....	403900	73.162	25.270
B.4. Beneficios en enajenación de inmovilizado inmaterial, material y cartera de control.....	409000	--	--
B.5. Beneficios por operaciones con acciones y obligaciones propias.....	410000	--	--
B.6. Subvenciones de capital transferidas al resultado del ejercicio.....	411000	703	712
B.7. Ingresos extraordinarios.....	412000	5.187	--
B.8. Ingresos y beneficios de otros ejercicios.....	413000	--	--
B.IV. RESULTADOS EXTRAORDINARIOS NEGATIVOS (A.9+A.10+A.11+A.12+A.13-B.4-B.5-B.6-B.7-B.8).....	404900	--	--
B.V. PÉRDIDAS ANTES DE IMPUESTOS (B.III+B.IV-A.III-A.IV)	405900	67.272	21.630
B.VI. RESULTADO DEL EJERCICIO (PÉRDIDAS) (B.V+A.14+A.15)	406900	67.272	21.630

(1) Ejercicio al que van referidas las cuentas anuales.
(2) Ejercicio anterior.

AGROFRUSE-AGRICOLA DE FRUTOS SECOS, S.A.

**MEMORIA
31-MAYO-1999**

AGROFRUSE-AGRICOLA DE FRUTOS SECOS, S.A.

MEMORIA

31 DE MAYO DE 1.999

1.- ACTIVIDAD DE LA EMPRESA

La actividad principal de la sociedad consiste en la explotación de una finca agrícola de su propiedad denominada Benavides situada en el término municipal de Badajoz y la tenencia de acciones de otras sociedades agrícolas.

Para llevar a cabo la explotación de dicha finca, AGROFRUSE-AGRICOLA DE FRUTOS SECOS, S.A. tiene suscrito un contrato con FRUSESA - FRUTOS SECOS ESPAÑOLES, S.A. mediante el cual esta sociedad presta cuantos servicios y gestiones son necesarios para el desarrollo de las plantaciones, gestión de la comercialización de las cosechas y administración de la Sociedad.

2.- BASES DE PRESENTACION

Las cuentas anuales de AGROFRUSE-AGRICOLA DE FRUTOS SECOS, S.A., que están pendientes de aprobación por la Junta General de Accionistas, se presentan siguiendo el modelo establecido por el Real Decreto 1643/1990 de 20 de Diciembre, por el que se aprueba el Plan General de Contabilidad.

Las cuentas anuales han sido preparadas a partir de los registros de contabilidad, y se han formulado siguiendo principios contables generalmente aceptados de forma que muestran la imagen fiel del patrimonio y de la situación financiera de la sociedad.

Las cuentas anuales se han elaborado expresando sus valores en miles de pesetas.

3.- DISTRIBUCION DE RESULTADOS

El Consejo de Administración propondrá a la Junta General de Accionistas que el resultado negativo de 67.272 (Miles Ptas.) sea traspasado a la cuenta de Resultados Negativos de Ejercicios Anteriores.

4.- NORMAS DE VALORACION

A continuación se indican los criterios contables aplicados en relación con las siguientes partidas:

Inmovilizado Material

El inmovilizado material, que principalmente procede de la aportación de la finca Benavides por el accionista principal de la sociedad, figura contabilizado al valor de aportación de dicha finca, el cual en dicho momento no era superior al valor de mercado.

Se ha incluido en el valor de los bienes el efecto de la actualización de valor practicada al amparo de las disposiciones fijadas en el Real Decreto Ley 7/1996 de 7 de junio.

La sociedad sigue la política de capitalizar en el inmovilizado en curso aquellos costes o gastos que se han destinado a las plantaciones que se encuentran en esta situación.

Las plantaciones empiezan a amortizarse a partir de la fecha de alta en Plantaciones terminadas.

El cargo a la cuenta de pérdidas y ganancias del ejercicio por amortización del inmovilizado material está basado en la vida útil estimada (cosechas en el caso de plantaciones) de dichos activos y se efectúa en base a aplicar el método lineal. Las vidas útiles estimadas son las siguientes:

	AÑOS
Mejora infraestructura riego	20
Nogales	33
Pistachos	50

Las plantaciones se mantienen en el inmovilizado en curso hasta que empiezan a obtener cosechas con productividad normal, momento en que se traspasan a Plantaciones Terminadas. Los años estimados de permanencia en el inmovilizado en curso son los siguientes:

	AÑOS
Nogales	7
Pistachos	8

Inmovilizado financiero

El inmovilizado financiero figura contabilizado por el precio de adquisición, minorado, en su caso, por las provisiones necesarias para reflejar las desvalorizaciones sufridas en el mismo.

Con fecha 31 de Agosto de 1.999 se han formulado las Cuentas Anuales Consolidadas del Grupo Agrofuse correspondientes al ejercicio anual terminado el 31 de mayo de 1.999, que muestran un resultado neto consolidado atribuido a la sociedad dominante de 86.582 (Miles Ptas.) de pérdida, unos fondos propios antes del resultado neto del ejercicio de 1.173.742 (Miles Ptas.) y un total de activos de 1.597.104 (Miles Ptas.).

Existencias

Las existencias se valoran al coste de producción, efectuándose las correcciones valorativas necesarias cuando el valor de realización según mercado resulte inferior.

Ajustes por periodificación

Se incluyen en este epígrafe los gastos de explotación en los que la sociedad ha incurrido para la obtención de ingresos por ventas de cosechas futuras. Su imputación a la cuenta de resultados se efectuará en el ejercicio siguiente coincidiendo con la venta de las cosechas, en aplicación del principio contable de correlación de ingresos y gastos.

Subvenciones

1.- Subvenciones a la explotación

Se imputan a la cuenta de resultados cuando son cobradas.

2.- Subvenciones en capital

Se contabilizan cuando son concedidas, en el epígrafe de Ingresos a Distribuir en varios ejercicios, y se imputan a resultados en un periodo de diez años, a partir del momento de su cobro.

Deudores y Acreedores

Las deudas y créditos originados por las operaciones de tráfico de la empresa se registran por su valor nominal. Se practican las correcciones valorativas que se estiman necesarias para provisionar el riesgo por insolvencia.

Se consideran como a corto aquellas deudas o créditos cuyo vencimiento tiene lugar en los 12 meses siguientes al cierre del ejercicio y como a largo los que superen dicho periodo.

Impuesto de Sociedades

Al ser la base imponible del ejercicio negativa no se ha devengado gasto por este concepto.

Ingresos y gastos

Los ingresos y gastos se contabilizan en función de su devengo.

5.- INMOVILIZADO MATERIAL

Análisis del movimiento durante el ejercicio

	Saldo inicial (Miles Ptas.)	Entradas y Dotaciones (Miles Ptas.)	Salidas y Trasposos (Miles y Ptas.)	Saldo 31.05.99 (Miles Ptas.)
Terrenos y bienes natural.	317.734	0	0	317.734
Cerramiento finca	4.731	0	0	4.731
Mejora infraestructura Riego	93.131	373	0	93.504
Plantaciones Terminadas	549.243	0	0	549.243
TOTAL COSTE	964.839	373	0	965.212
Amortización Acumulada Instalación. Riego	-37.922	-5.289	0	-43.211
Amortización Acumulada Cerramiento Finca	-852	-568	0	-1.420
Amortización Acumulada Plantaciones Terminadas	-124.618	-17.743	0	-142.361
TOTAL AMOR. ACUMULADA	-163.392	-23.600	0	-186.992
TOTAL NETO	801.447	-23.227	0	778.220

El movimiento de inmovilizado material incorporado por la aplicación de la actualización de balances que se practicó al amparo del RDL 7/1996 es el siguiente:

	(Miles Ptas.)
Importe a 31.05.98	217.761
Dotación amortización ejercicio	-6.602
Importe a 31.05.99	211.159

El efecto de esta actualización sobre la dotación a la amortización del próximo ejercicio ascenderá aproximadamente a 6.602 (miles Ptas.).

Inmovilizado material adquirido a empresas del grupo

	IMPORTE ADQUIRIDO EJERCICIO 98/99 (Miles Ptas.)	INMOVILIZADO ACUMULADO (Miles Ptas.)
Terrenos y Bienes Naturales	0	233.628
Cerramiento Finca	0	4.731
Mejora Infraestructura Riego	373	77.165
Plantaciones Terminadas	0	352.224
Plantaciones en Curso	0	48.025
TOTAL	373	715.773

Bienes afectos a garantías

Actualmente, existen las siguientes hipotecas sobre la finca rústica Benavides en garantía de préstamos concedidos y de acuerdo con el siguiente detalle:

ENTIDAD	IMPORTE (Miles Ptas.)
Banco de Crédito Agrícola	106.286

Subvenciones de capital

El importe de las subvenciones de capital concedidas desde el inicio de las actividades de la Sociedad, con relación al inmovilizado material es de 6.811 (Miles Ptas.).

6.- INMOVILIZADO FINANCIERO

Análisis del movimiento durante el ejercicio

	SALDO INICIAL (Miles Ptas.)	ENTRADAS Y DOTACIONES (Miles Ptas.)	SALDO 31.05.99 (Miles Ptas.)
Participaciones	533.110	0	533.110
Depósitos	0	259	259
TOTAL	533.110	259	533.369

Las participaciones de AGROFRUSE - AGRICOLA DE FRUTOS SECOS, S.A., en empresas del grupo vienen representadas por la inversión de la Sociedad en las siguientes Entidades, cuyos datos más significativos son los siguientes:

SOCIEDAD	DOMICILIO	ACTIVIDAD	% PARTICIPAC	VALOR NETO DE PROV. Y DESEMBOLSO PDTES. (Miles Ptas.)
Montepistacho,SA	Badajoz	Agrícola	99,95	188.094
Frusansa-Frutos Secos Andaluces,SA	Granada	Agrícola	79,12	344.973
Extremeña de Frutos Secos,SAT	Badajoz	Agrícola	1,43	43
TOTAL				533.110

SOCIEDAD	CAPITAL (Miles Ptas.)	RESERVAS (Miles Ptas.)	RESULTADO EJERCICIO (Miles Ptas.)
Montepistacho, S.A.	213.600	-2.333	-15.811
Frusansa-Frutos Secos Andaluces, S.A.	351.765	93.047	-4.433
Extremefia de Frutos Secos, S.A.T.	3.010	294	-825

Las acciones de las Sociedades participadas por AGROFRUSE-AGRICOLA DE FRUTOS SECOS, S.A. no cotizan en Bolsa.

7.-FONDOS PROPIOS

Análisis del movimiento durante el ejercicio

	Saldo Inicial (Miles Ptas.)	Distribución Resultado (Miles Ptas.)	Saldo 31.05.99 (Miles Ptas.)
Capital Social	400.000	0	400.000
Reserva Prima Emisión Acciones	550.620	0	550.620
Reserva Legal	5.472	0	5.472
Reserva Voluntaria	13.679	0	13.679
Reserva Revalorización s/ RDL 7/1996	217.627	0	217.627
Resultados negativ.ejerc.ants.	-10.299	-21.630	-31.929
Resultado 97/98	-21.630	21.630	0
Resultado 98/99	0	-67.272	-67.272
TOTAL	1.155.469	-67.272	1.088.197

El capital social a 31 de Mayo de 1999 está representado por 800.000 acciones al portador de 500 Ptas. Nominales cada una, totalmente suscritas y desembolsadas.

Las acciones de AGROFRUSE - AGRICOLA DE FRUTOS SECOS, S.A. están cotizando en el Segundo Mercado en la Bolsa de Madrid.

En fecha 31 de mayo de 1.999 el 68,855% del capital social era propiedad de FRUSESA - FRUTOS SECOS ESPAÑOLES, S.A.

Reserva prima emisión de acciones

Esta reserva no es de libre disposición en tanto la reserva legal no se encuentre totalmente dotada.

Reserva Legal

La reserva legal no es distribuible y sólo puede utilizarse para compensar el saldo deudor de la cuenta de pérdidas y ganancias.

Reserva Voluntaria

Es de libre disposición.

Reserva de Revalorización según RDL 7/1996

La reserva de revalorización resulta de la actualización del inmovilizado material. El saldo de la cuenta será indisponible en tanto en cuanto no sea comprobado y aceptado por la Inspección de Tributos, o transcurra el plazo de tres años para hacerlo. Desde su comprobación (expresa o tácita), y por espacio de diez años a contar desde la fecha del balance actualizado, su saldo podrá destinarse a incrementar el capital social o a compensar resultados contables negativos. Transcurrido el plazo de diez años, el saldo de la cuenta podrá destinarse a reservas de libre disposición, en la medida en que los bienes actualizados hayan sido amortizados o dados de baja contable, total o parcialmente.

8.- EMPRESAS DEL GRUPO

Bajo el epígrafe de acreedores se incluyen al 31 de mayo de 1.999 los siguientes saldos con Empresas del Grupo:

ACREEDORES	
Frusesa – Frutos Secos Españoles, S.A.	137.118
Montepistacho, S.A.	4.502
TOTAL	141.620

9.- DEUDAS CON ENTIDADES DE CREDITO

El total de deudas reflejado en balance en los epígrafes de acreedores a corto y largo plazo, corresponde a los siguientes préstamos :

ENTIDAD	CORTO PLAZO (Miles Ptas.)	LARGO PLAZO (Miles Ptas.)	ULTIMO VENCIM.
Banco de Crédito Agrícola	35.429	70.857	2.002
Gtos.financ.devengados y no pagados	319	0	
TOTAL	35.748	70.857	

El tipo de interés es del 3,375 %.

10.- SITUACION FISCAL

Conciliación del resultado con la base imponible del Impuesto sobre sociedades.

No existen diferencias entre el resultado contable y la base imponible del Impuesto sobre sociedades.

Incentivos Fiscales

	DEDUCCION ACTIVOS FIJOS NUEVOS (Miles Ptas.)	BASES IMPONIBLES NEGATIVAS PENDIENTES COMPENSAR (Miles Ptas.)	ULTIMO AÑO APLICACION
Ejercicio 94/95	2.165	3.470	2.000/2.005
Ejercicio 95/96	1.399	4.415	2.001/2.006
Ejercicio 96/97	294	0	2.002/ --
Ejercicio 97/98	0	21.630	-- /2.008
Ejercicio 98/99	0	67.272	-- /2.009
TOTAL	3.858	96.787	

Los incentivos fiscales están pendientes de comprobación por parte de las Autoridades Tributarias.

La sociedad se encuentra abierta a inspección por todos los impuestos que le son de aplicación, desde 1.995, y desde el ejercicio 94/95 para el Impuesto de Sociedades.

11.- INGRESOS Y GASTOS

Transacciones efectuadas con empresas del grupo y vinculadas

	EMPRESAS DEL GRUPO (Miles Ptas.)	EMPRESAS VINCULADAS (Miles Ptas.)
Consumo de materias primas y otros gastos externos	72.546	0
Servicios exteriores	9.284	311
Gastos financieros	3.372	0
Ventas	41.280	0
Ingresos financieros	0	59
Adquisición inmovilizado	372	0

Otros gastos de explotación

Dentro de este epígrafe se incluye, entre otros, la diferencia entre las dos siguientes partidas:

- 1.- Los gastos de explotación en los que la sociedad había incurrido el pasado ejercicio para la obtención de ingresos por la venta de cosechas en este ejercicio (37.476 miles Ptas.).
- 2.- La periodificación de los gastos de explotación en los que la Sociedad ha incurrido para la obtención de ingresos por la venta de cosechas en el próximo ejercicio (36.001 miles Ptas.). La contrapartida contable se refleja en la cuenta de activo de Ajustes por periodificación.

Número de personas empleadas

En virtud del contrato que AGROFRUSE-AGRICOLA DE FRUTOS SECOS, S.A. tiene suscrito con FRUSESA - FRUTOS SECOS ESPAÑOLES, S.A., nuestra sociedad no dispone de personal propio.

12.- OTRA INFORMACION

Los miembros del Consejo de Administración no han recibido importe alguno en concepto de sueldos, dietas o remuneraciones de ninguna clase.


13.- INTRODUCCION DEL EURO Y EFECTO 2000

La Sociedad ha analizado la implicación de la introducción del euro y del efecto 2000 en su estructura general, concluyendo que no se producirá ningún impacto relevante en la misma. A este respecto, la sociedad ha elaborado un plan de actuaciones a realizar al objeto de cumplir con los plazos clave del efecto 2000 y de la introducción del euro.

Los costes estimados de las actuaciones a realizar, así como las inversiones y gastos a incurrir por el efecto 2000 y por el proceso de introducción del euro, no son significativos.

14.- ACONTECIMIENTOS POSTERIORES AL CIERRE DEL EJERCICIO

Desde el cierre del ejercicio hasta la fecha de formulación de las cuentas anuales no ha acaecido ningún acontecimiento significativo que afecte a estas cuentas.



15.- CUADRO DE FINANCIACION

APLICACIONES	EJERCICIO 98/99 (Miles Ptas.)	EJERCICIO 97/98 (Miles Ptas.)
RECURSOS APLICADOS EN LAS OPERACIONES	44.375	1.847
Resultado ejercicio	67.272	21.630
Amortización aplicada	-23.600	-23.423
Variación de las provisiones	0	2.928
Subvenciones transferidas al resultado	703	712
ADQUISICIONES DE INMOVILIZADO	632	3.223
Inmovilizado material	373	3.242
Amortización activada	0	-19
Inmovilizado financiero	259	0
CANCELACION O TRASPASO A CORTO PLAZO DE DEUDAS A LARGO PLAZO	35.428	35.429
De Entidades de Crédito	35.428	35.429
TOTAL APLICACIONES	80.435	40.499

ORIGENES	EJERCICIO 98/99 (Miles Ptas.)	EJERCICIO 97/98 (Miles Ptas.)
SUBVENCIONES DE CAPITAL	0	58
TOTAL ORIGENES	0	58

AUMENTO/ (DISMINUCION) DEL CAPITAL CIRCULANTE	(80.435)	(40.441)
--	-----------------	-----------------

VARIACION DEL CAPITAL CIRCULANTE

EJERCICIO 98/99
(MILES PTAS.)

EJERCICIO 97/98
(MILES PTAS.)

	AUMENTO ACTIVO DISMINUCION PASIVO	DISMINUCION ACTIVO AUMENTO PASIVO	AUMENTO ACTIVO DISMINUCION PASIVO	DISMINUCION ACTIVO AUMENTO PASIVO
DEUDORES	570			5.505
ACREEDORES		77.312		30.590
EXISTENCIAS		2.068	2.068	
INVERSIONES FINANCIERAS TEMPORALES				3.737
TESORERIA		152	185	
AJUST.PERID.		1.473		2.862
TOTAL	570	81.005	2.253	42.694
AUMENTO/ DISMINUCION DEL CAPITAL CIRCULANTE	(80.435)		(40.441)	

AGROFRUSE-AGRICOLA DE FRUTOS SECOS, S.A.

**INFORME DE
GESTION
31-MAYO-1999**

INFORME DE GESTION

AGROFRUSE – AGRICOLA DE FRUTOS SECOS, S.A.

Las circunstancias climáticas han incidido de forma muy negativa en la producción de la campaña 1998. En primavera, en el momento de la polinización de la variedad Hartley, la cual constituye un 35,8 % de nuestras plantaciones en Badajoz, estuvo prácticamente lloviendo cada día, lo cual impidió la fertilización de las flores del nogal.

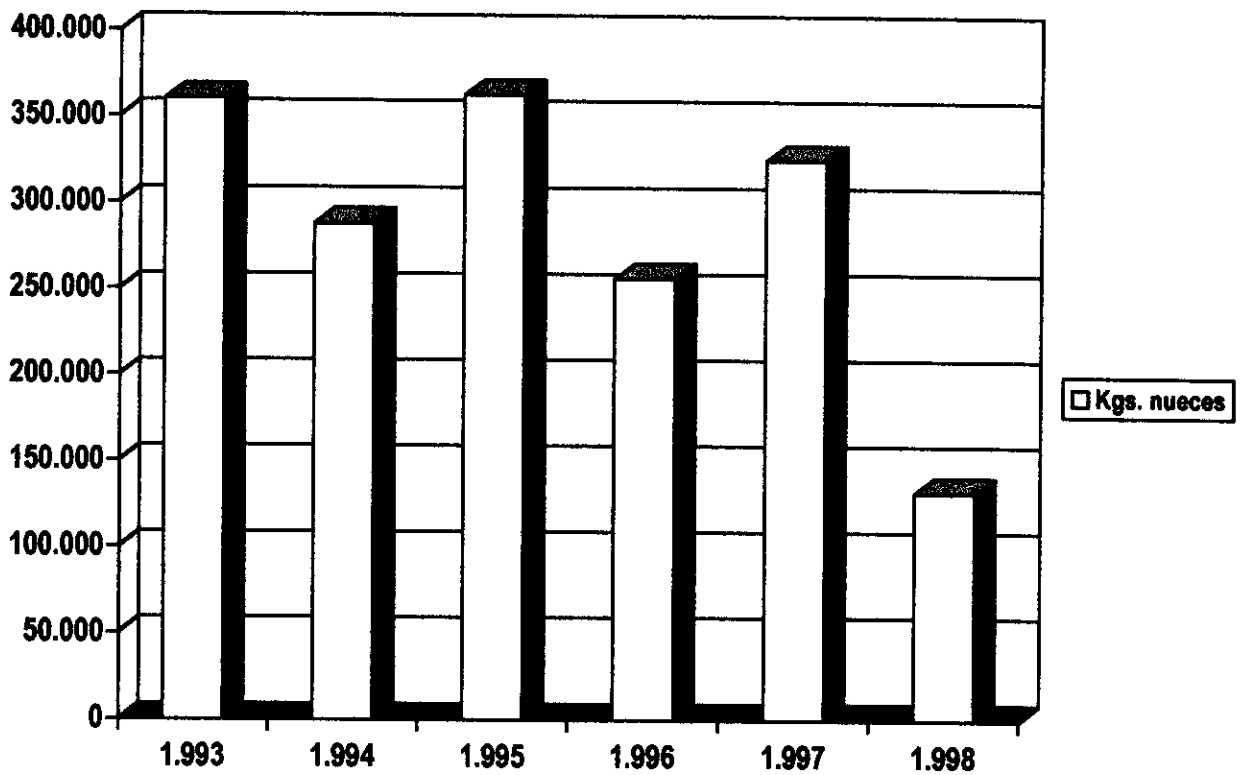
Esta circunstancia fue tan adversa que del promedio de producción de los últimos cinco años en dicha variedad, de 2.159 Kgs./Ha. se llegó tan solo a la cantidad de 779 Kgs./Ha.

Con respecto a las otras variedades, el exceso de humedad generado propició la proliferación de enfermedades desconocidas hasta la fecha en Extremadura que provocaron la caída de gran cantidad de nueces durante el verano.

Este fenómeno totalmente atípico se produjo no tan solo con las nueces sino en la práctica totalidad de los árboles frutales. A nivel de Europa, en Francia e Italia hubo también reducciones en las cosechas de nueces de hasta un 75 % de los promedios históricos.

La estadística y la gráfica adjunta refleja la importante incidencia en la producción por los factores antes mencionados.

	1.993	1.994	1.995	1.996	1.997	1.998
Producción Kgs. nueces	359.720	287.857	362.529	256.316	325.150	132.165




Son una serie de circunstancias que cabría expresar en cierta manera con la famosa frase de Felipe II cuando se produjo el parcial hundimiento de la Armada Invencible, al señalar que no había enviado sus barcos contra la tormenta. En agricultura, desgraciadamente, se producen de tiempo en tiempo, un cúmulo de circunstancias adversas que por mucha atención y cuidado que se tenga en la gestión castigan severamente los resultados.

Teniendo como objetivo mejorar al máximo posible la supervisión técnica de la explotación, se ha decidido organizar para el futuro visitas periódicas a las plantaciones de Badajoz, de los responsables que dirigen las plantaciones de nogales que el Grupo Borges tiene en California. Asimismo y con el objetivo de intentar mejorar dentro de lo posible la gestión se ha procedido a cambiar la Dirección Técnica de Frusea que estaba formada por tres personas, incorporándose dos nuevos Técnicos de reconocida valía y experiencia.

[Handwritten signatures]

En cuanto a los gastos de explotación, las condiciones agronómicas anteriormente citadas exigieron un mayor número de tratamientos con el correspondiente incremento en materias primas y trabajos de aplicación.



COPIA

COMISION NACIONAL DEL
MERCADO DE VALORES

25 NOV. 1999

REGISTRO DE ENTRADA
Nº 1999 62967


AGROFRUSE - AGRÍCOLA DE FRUTOS SECOS, S.A.

Informe de auditoría independiente de las cuentas
anuales consolidadas, cuentas anuales consolidadas
al 31 de mayo de 1999 e informe de gestión

C N 1999

Registro de Auditorías
Emisoras

Nº 6138



Edificio Caja de Madrid
Avinguda Diagonal, 640
08017 Barcelona
Tel. +34 93 253 27 00
Fax +34 93 405 90 32

**INFORME DE AUDITORIA INDEPENDIENTE
DE LAS CUENTAS ANUALES CONSOLIDADAS**

A los Señores Accionistas de Agrofruse - Agrícola de Frutos Secos, S.A.

1. Hemos auditado las cuentas anuales consolidadas de Agrofruse - Agrícola de Frutos Secos, S.A. y su Grupo de sociedades, que comprenden el balance de situación consolidado al 31 de mayo de 1999, la cuenta de pérdidas y ganancias consolidada y la memoria consolidada correspondientes al ejercicio anual terminado en dicha fecha, cuya formulación es responsabilidad de los Administradores de Agrofruse - Agrícola de Frutos Secos, S.A. Nuestra responsabilidad es expresar una opinión sobre las citadas cuentas anuales consolidadas en su conjunto, basada en el trabajo realizado de acuerdo con las normas de auditoría generalmente aceptadas, que requieren el examen, mediante la realización de pruebas selectivas, de la evidencia justificativa de las cuentas anuales y la evaluación de su presentación, de los principios contables aplicados y de las estimaciones realizadas.
2. De acuerdo con la legislación mercantil, los Administradores de Agrofruse - Agrícola de Frutos Secos, S.A. presentan, a efectos comparativos, con cada una de las partidas del balance consolidado y de la cuenta de pérdidas y ganancias consolidada, además de las cifras del ejercicio anual terminado el 31 de mayo de 1999, las correspondientes al ejercicio anterior. Nuestra opinión se refiere exclusivamente a las cuentas anuales consolidadas del ejercicio anual terminado el 31 de mayo de 1999. Con fecha 10 de septiembre de 1998 emitimos nuestro informe de auditoría acerca de las cuentas anuales consolidadas del ejercicio terminado el 31 de mayo de 1998 en el que expresamos una opinión favorable.
3. En nuestra opinión, las cuentas anuales consolidadas del ejercicio anual terminado el 31 de mayo de 1999 adjuntas expresan, en todos los aspectos significativos, la imagen fiel del patrimonio consolidado y de la situación financiera consolidada de Agrofruse - Agrícola de Frutos Secos, S.A. y su Grupo de sociedades al 31 de mayo de 1999 y de los resultados consolidados de sus operaciones durante el ejercicio anual terminado en dicha fecha y contienen la información necesaria y suficiente para su interpretación y comprensión adecuada, de conformidad con principios y normas contables generalmente aceptados que guardan uniformidad con los aplicados en el ejercicio anterior.
4. El informe de gestión adjunto del ejercicio anual terminado el 31 de mayo de 1999 contiene las explicaciones que los Administradores de Agrofruse - Agrícola de Frutos Secos, S.A. consideran oportunas sobre la situación de Agrofruse - Agrícola de Frutos Secos, S.A. y su Grupo de sociedades, la evolución de sus negocios y sobre otros asuntos y no forma parte integrante de las cuentas anuales consolidadas. Hemos verificado que la información contable que contiene el citado informe de gestión concuerda con la de las cuentas anuales consolidadas del ejercicio anual terminado el 31 de mayo de 1999. Nuestro trabajo como auditores se limita a la verificación del informe de gestión con el alcance mencionado en este mismo párrafo y no incluye la revisión de información distinta de la obtenida a partir de los registros contables de la Sociedad y su Grupo.

PricewaterhouseCoopers Auditores, S.L.

Miquel Alfocea Martí
Socio - Auditor de Cuentas

Barcelona, 29 de septiembre de 1999

**AGROFRUSE-AGRICOLA
DE FRUTOS SECOS, S.A.
CONSOLIDADO DEL GRUPO**

**CUENTAS ANUALES
EJERCICIO
31-MAYO-1999**

**AGROFRUSE-AGRICOLA
DE FRUTOS SECOS, S.A.
CONSOLIDADO DEL GRUPO**

**BALANCE Y CUENTA
DE EXPLOTACION
31-MAYO-1999**

AGROFRUSE - AGRICOLA DE FRUTOS SECOS S.A.
CONSOLIDADO DEL GRUPO
BALANCE DE SITUACION A 31 DE MAYO
(MILES PTAS.)

	1.999 CONSOLIDADO		1.998 CONSOLIDADO
ACTIVO			
INMOVILIZADO	1.527.991		1.546.062
GASTOS ESTABLECIMIENTO	0		163
INMOVILIZACIONES MATERIALES	1.524.227		1.541.611
Terrenos y construcciones	577.637		577.309
Instalaciones técnicas y maquinaria	15.481		15.003
Otras instalaciones, utillaje, mobiliario	243.457		236.065
Plantaciones Terminadas	743.458		742.979
Plantaciones en curso	194.806		183.200
Otro Inmovilizado	2.386		2.386
Amortizaciones	-252.998		-215.331
INMOVILIZACIONES FINANCIERAS	488		92
Participaciones empresas grupo	75		74
Depósitos fianzas largo plazo	413		18
GASTOS A DISTRIBUIR EN VARIOS EJERCICIOS	3.276		4.196
	89.113		121.877
ACTIVO CIRCULANTE	2.088		4.532
EXISTENCIAS	2.088		4.532
Comerciales			4.532
DEUDORES	8.708		56.750
Cientes por ventas	1.560		2.101
Empresas del grupo deudores	5		46.400
Empresas vinculadas deudores	1.226		850
Administraciones Públicas	5.917		7.399
TESORERIA	1.323		2.747
AJUSTES PERIODIFICACION	56.994		57.648
TOTAL ACTIVO	1.597.104		1.667.739

	1.999 CONSOLIDADO		1.998 CONSOLIDADO
PASIVO			
FONDOS PROPIOS	1.087.160		1.173.742
CAPITAL SUSCRITO	400.000		400.000
PRIMA DE EMISION	550.620		550.620
OTRAS RESERVAS DE LA SDAD. DOMINANTE	204.849		229.407
Reserva legal	5.472		5.472
Reserva voluntaria	13.679		13.679
Reserva de revalorización R.D. Ley 7/1.996	217.627		217.627
Otras Reservas	-31.929		-7.371
RESERVAS EN SOCIEDADES CONSOLIDADAS	18.273		-9.355
POR INTEGRACION GLOBAL			
PERDIDAS Y GANANCIAS DEL EJERCICIO	-86.582		3.070
ATRIBUIBLES A LA SOCIEDAD DOMINANTE			
Pérdidas y ganancias consolidadas	-87.516		4.115
Pérdidas y Ganancias atribuidas a socios externos	934		-1.045
SOCIOS EXTERNOS	92.054		92.988
DIFERENCIA NEGATIVA DE CONSOLIDACION	11.753		11.753
INGRESOS A DISTRIBUIR EN VARIOS EJERC.	41.934		48.455
SUBVENCIONES DE CAPITAL	41.934		48.455
ACREEDORES A LARGO PLAZO	132.600		176.678
DEUDAS CON ENTIDADES DE CREDITO	132.600		176.678
ACREEDORES A CORTO PLAZO	231.603		164.123
DEUDAS CON ENTIDADES DE CREDITO	44.834		42.768
Préstamos	44.515		42.036
Deuda por intereses	319		732
DEUDAS CON EMPRESAS DEL GRUPO Y ASOC.	165.739		93.579
Deudas empresas del grupo	164.036		92.881
Deudas empresas vinculadas	1.703		698
ACREEDORES COMERCIALES	18.334		20.028
Deudas por compras	15.557		16.729
Anticipos de clientes	2.777		3.299
OTRAS DEUDAS NO COMERCIALES	2.696		7.748
Administraciones Públicas	1.874		7.192
Remuneraciones pendientes de pago	822		556
TOTAL PASIVO	1.597.104		1.667.739

AGROFRUSE - AGRICOLA DE FRUTOS SECOS S.A.
CONSOLIDADO DEL GRUPO
CUENTA DE PERDIDAS Y GANANCIAS A 31 DE MAYO
(MILES PTAS.)

	1999 CONSOLIDADO		1998 CONSOLIDADO
INGRESOS DE EXPLOTACION	108.320		166.686
IMPORTE NETO CIFRA NEGOCIOS	56.679	56.679	105.873
Ventas			
TRABAJOS EFECTUADOS POR EL GRUPO PARA INMOVILIZADO	11.052		15.539
OTROS INGRESOS DE EXPLOTACION	40.589		34.174
Ingresos accesorios	15.028		9.527
Subvenciones	25.561		24.647
GASTOS DE EXPLOTACION	194.076		174.894
APROVISIONAMIENTOS	103.384		98.478
Consumo materias primas-árboles y otros gastos externos	103.384		98.478
GASTOS DE PERSONAL	16.615		16.458
Sueldos y salarios	14.045		13.979
Cargas sociales	2.570		2.479
DOTACIONES PARA AMORTIZACIONES INMOVILIZADO	36.112		32.981
OTROS GASTOS DE EXPLOTACION	22.934		24.085
Servicios exteriores	21.129		22.717
Tributos	1.805		1.368
PERIODIFICACION GTOS. DE EXPLOTACION	15.030		2.892
BENEFICIOS/(PERDIDAS) DE EXPLOTACION	-86.766		-19.308
INGRESOS	61		1.556
OTROS INGRESOS FINANCIEROS	61		1.556
Empresas grupo	2		1.527
Empresas vinculadas	59		28
Otros	0		1
GASTOS	17.343		17.756
GASTOS FINANCIEROS Y GASTOS ASIMILADOS	17.343		17.756
Empresas grupo	5.480		1.359
Otros	11.863		16.397
RESULTADOS FINANCIEROS POSITIVOS/(NEGATIVOS)	-17.282		-16.200
BENEFICIOS/(PERDIDAS) ACTIVIDADES ORDINARIAS	-103.037		-36.608
INGRESOS EXTRAORDINARIOS	7.007		2.812
GASTOS EXTRAORDINARIOS			-2.250
BENEFICIO SOBRE INMOVILIZADO			30.742
SUBVENCIONES DE CAPITAL TRANSFERIDAS	8.559		8.319
AL RESULTADO DEL EJERCICIO			
RESULTADO ANTES DE IMPUESTOS	-87.471		4.116
IMPUESTO DE SOCIEDADES	-45		0
RESULTADO DE EJERCICIO	-87.516		4.115
RESULTADO ATRIBUIDO A SOCIOS EXTERNOS	934		-1.045
RESULTADO DEL EJERCICIO ATRIBUIDO A LA SOCIEDAD DOMINANTE	-86.582		3.070

**AGROFRUSE-AGRICOLA
DE FRUTOS SECOS, S.A.
CONSOLIDADO DEL GRUPO**

**MEMORIA
31-MAYO-1999**

Handwritten signature

AGROFRUSE-AGRICOLA DE FRUTOS SECOS, S.A.
MEMORIA DE LAS CUENTAS ANUALES CONSOLIDADAS
31 DE MAYO DE 1.999

1.- ACTIVIDAD DE LA EMPRESA

La actividad principal de AGROFRUSE-AGRICOLA DE FRUTOS SECOS, S.A. consiste en la explotación de una finca agrícola de su propiedad denominada Benavides situada en el término municipal de Badajoz y la tenencia de acciones de otras sociedades agrícolas. Todas las sociedades del grupo sujetas a consolidación se dedican a la explotación de fincas rústicas.

Para llevar a cabo la explotación de las fincas de AGROFRUSE-AGRICOLA DE FRUTOS SECOS ESPAÑOLES, S.A. y MONTEPISTACHO, S.A., dichas sociedades tienen suscrito un contrato con FRUSESA - FRUTOS SECOS ESPAÑOLES, S.A. mediante el cual esta sociedad presta cuantos servicios y gestiones son necesarios para el desarrollo de las plantaciones, gestión de la comercialización de las cosechas y administración de la Sociedad.

El Grupo AGROFRUSE-AGRICOLA DE FRUTOS SECOS, S.A. forma parte, a su vez, del Grupo FRUSESA-FRUTOS SECOS ESPAÑOLES, S.A., accionista mayoritario de AGROFRUSE-AGRICOLA DE FRUTOS SECOS, S.A., considerándose, por lo tanto, esta sociedad como empresa del Grupo a efectos de determinar las transacciones habidas durante el ejercicio.

2.- SOCIEDADES DEPENDIENTES

La participación directa e indirecta al 31 de mayo de 1.999 de AGROFRUSE-AGRICOLA DE FRUTOS SECOS, S.A. en sus sociedades filiales es la siguiente:

DENOMINACION DOMICILIO	PARTICI- PACION	IMORTE DE LA PARTICIPACION DIRECTA NETA DE PROVISIONES Y DESEMBOLSOS (Miles Ptas.)
Montepistacho, S.A. Badajoz	99,95	188.094
Frusansa-Frutos Secos Andaluces, S.A. Guadix (Granada)	79,12	344.973
Extremeña de Frutos Secos, S.A.T Badajoz	2,15	43

3.- BASES DE PRESENTACION Y CONSOLIDACION DE LAS CUENTAS ANUALES CONSOLIDADAS

Las cuentas anuales consolidadas se presentan de acuerdo con lo establecido en las normas para la formulación de cuentas anuales consolidadas recogidas en el R.D. 1815/1991 de 20 de Diciembre. El grupo no presenta cuadro de financiación consolidado ya que de acuerdo con la vigente normativa no es obligatorio.

Las cuentas anuales consolidadas se han preparado a partir de los registros contables de las sociedades objeto de consolidación al 31 de mayo de 1.999, a los que se han

incorporado los ajustes y reclasificaciones necesarios para homogeneizar sus políticas contables y para eliminar los saldos, transacciones y márgenes significativos entre las sociedades objeto de consolidación.

Las cuentas anuales consolidadas se han elaborado expresando sus valores en miles de pesetas.

El método de consolidación aplicado para la obtención de las cuentas anuales consolidadas ha sido el de integración global.

4.- DISTRIBUCION DE RESULTADOS


La propuesta de distribución del resultado del ejercicio cerrado el 31 de mayo de 1.999 de AGROFRUSE-AGRICOLA DE FRUTOS SECOS, S.A. que el Consejo de Administración propondrá a la Junta General de Accionistas será que el resultado negativo de 67.272 (Miles ptas.) sea traspasado a la cuenta de Resultados Negativos de Ejercicios Anteriores.

5.- NORMAS DE VALORACION

Los criterios contables más significativos aplicados para la formulación de las cuentas anuales consolidadas de AGROFRUSE-AGRICOLA DE FRUTOS SECOS, S.A. son los que se describen a continuación:

Diferencia negativa de consolidación

Esta partida recoge la diferencia existente entre el valor contable de la participación de AGROFRUSE-AGRICOLA DE FRUTOS SECOS, S.A. y los fondos propios de las sociedades dependientes en la fecha de la primera consolidación.



Reservas en Sociedades Consolidadas

Esta partida recoge la diferencia entre el valor contable de las inversiones en sociedades dependientes y el valor teórico contable de las mismas, siempre que esta diferencia sea consecuencia de beneficios o pérdidas generadas por dichas sociedades con posterioridad al momento de la adquisición de las mismas.

Gastos de establecimiento


Bajo este concepto se contabilizan los gastos de constitución y ampliación de capital amortizándose los mismos en un período de 5 años.

Inmovilizado Material

El Inmovilizado Material de AGROFRUSE-AGRICOLA DE FRUTOS SECOS, S.A. y FRUSANSA-FRUTOS SECOS ANDALUCES, S.A., que principalmente procede de las aportaciones de las fincas efectuadas por el accionista principal de la primera, figura contabilizado al valor de aportación de dichas fincas, el cual en dicho momento no era superior al valor del mercado. El inmovilizado material procedente de MONTE PISTACHO, S.A. figura contabilizado al coste de adquisición.

Se ha incluido en el valor de los bienes de AGROFRUSE - AGRICOLA DE FRUTOS SECOS, S.A. y MONTE PISTACHO, S.A. el efecto de la actualización de valor practicada al amparo de las disposiciones fijadas en el Real Decreto Ley 7/1996 de 7 de junio.

AGROFRUSE-AGRICOLA DE FRUTOS SECOS, S.A. y su grupo de sociedades siguen la política de capitalizar en el inmovilizado en curso aquellos costes o gastos que se han destinado a las plantaciones que se encuentran en esta situación.



Las plantaciones empiezan a amortizarse a partir de la fecha de alta en Plantaciones terminadas.

El cargo a la cuenta de pérdidas y ganancias del ejercicio por amortización del inmovilizado material, está basado en la vida útil estimada (cosechas en el caso de plantaciones) de dichos activos y se efectúa en base a aplicar el método lineal.

Las vidas útiles estimadas son las siguientes:

	AÑOS
Edificios y otras construcciones	30
Maquinaria, instalaciones y utillaje	12
Mobiliario	12
Elementos de transporte	12
Mejora de infraestructura de riego	20
Almendros	20
Nogales	33
Pistachos	50

Las plantaciones se mantienen en inmovilizado en curso hasta que empiezan a obtener cosechas con productividad normal, momento en que se traspasan a Plantaciones terminadas. Los años estimados de permanencia en inmovilizado en curso son los siguientes :

	AÑOS
Almendros	5
Nogales	7
Pistachos	8

Ajustes por periodificación

Se registran en este epígrafe, entre otros, los gastos de explotación en los que el Grupo ha incurrido para la obtención de ingresos por ventas de cosechas futuras. Su imputación a la cuenta de resultados se efectuará en el ejercicio siguiente coincidiendo con la venta de las cosechas, en aplicación del principio contable de correlación de ingresos y gastos.

Inmovilizado financiero

El inmovilizado financiero figura contabilizado por el precio de adquisición satisfecho en el momento de suscripción y compra, minorado, en su caso, por las provisiones necesarias para reflejar las desvalorizaciones sufridas en el mismo.

A efectos de preparación de las cuentas anuales consolidadas, las participaciones en empresas del grupo se han consolidado siguiendo los criterios indicados en las bases de presentación.

Gastos a distribuir en varios ejercicios

Los gastos a distribuir en varios ejercicios corresponden a los gastos de formalización de deudas y se registran en base al importe devengado, amortizándose de acuerdo con la duración de los préstamos a los que hacen referencia, siendo dicha duración 10 años.

Subvenciones

1.- Subvenciones a la explotación

Se imputan a la cuenta de resultados cuando son cobradas.

2.- Subvenciones en capital

Se contabilizan cuando son concedidas en función del grado de cumplimiento de las inversiones objeto de la subvención, y se imputan a resultados en un periodo de diez años, a partir del momento de su cobro.



Existencias

Las existencias se valoran al importe que resulta menor entre su coste y su valor de realización. El coste de adquisición viene determinado por el método del precio medio ponderado.

Deudores y Acreedores

Las deudas y créditos originados por las operaciones de tráfico se registran por su valor nominal. Se practican las correcciones valorativas que se estiman necesarias para provisionar el riesgo por insolvencia.

Se consideran como a corto aquellas deudas o créditos cuyo vencimiento tiene lugar en los 12 meses siguientes al cierre del ejercicio y como a largo los que superen dicho periodo.

Impuesto sobre beneficios


La tributación por este impuesto se realiza de forma individual por las distintas sociedades del Grupo. La cuenta de pérdidas y ganancias del ejercicio recoge el gasto por el Impuesto sobre Sociedades. En su cálculo se contempla la cuota del impuesto devengada en el ejercicio así como las bonificaciones y deducciones de la cuota a que tienen derecho las compañías.

Socios externos

En esta cuenta se refleja la participación de los accionistas minoritarios en los valores teórico-contables al 31 de mayo de 1.999 de las sociedades consolidadas por el método de integración global. Las participaciones de los accionistas minoritarios en los resultados del ejercicio de las sociedades consolidadas por el método de integración global se recogen en la cuenta de Resultados atribuido a socios externos.

Ingresos y gastos

Los gastos e ingresos se contabilizan en función de su devengo.



6.- DIFERENCIAS NEGATIVAS DE CONSOLIDACION

Las principales diferencias negativas de consolidación se produjeron en el ejercicio 1.992 por ser en ese ejercicio cuando AGROFRUSE-AGRICOLA DE FRUTOS SECOS, S.A. adquirió las participaciones en MONTEPISTACHO, S.A. y FRUSANSA-FRUTOS SECOS ANDALUCES, S.A.

7.- GASTOS DE ESTABLECIMIENTO

Análisis del movimiento durante el ejercicio

	SALDO INICIAL (Miles Ptas.)	ENTRADAS (Miles Ptas.)	AMORTIZ. (Miles Ptas.)	SALDO 31.05.99 (Miles Ptas.)
Gtos. Ampliac.Capital	163	0	163	0
TOTAL	163	0	163	0

8.- INMOVILIZADO MATERIAL

Análisis del movimiento durante el ejercicio

INMOVILIZADO MATERIAL	Saldo Inicial (Miles Ptas.)	Entradas (Miles Ptas.)	Salidas y Traspasos (Miles Ptas.)	Saldo 31.05.99 (Miles Ptas.)
Terrenos y construcciones	577.309	328	0	577.637
Instalaciones y maquinaria	15.003	478	0	15.481
Otras instalaciones utilaje y mobiliario	236.065	7.392	0	243.457
Otro inmovilizado	2.386	0	0	2.386
Plantaciones terminadas	742.979	0	479	743.458
Plantaciones en curso	183.200	17.525	-5.919	194.806
TOTAL	1.756.942	25.723	-5.440	1.777.225

AMORTIZACION ACUMULADA	Saldo Inicial (Miles Ptas.)	Dotaciones (Miles Ptas.)	Salidas (Miles Ptas.)	Saldo 31.05.99 (Miles Ptas.)
Edificios y construc.	-1.500	-676	0	-2.176
Instalac. y maquina.	-7.370	-1.124	0	-8.494
Otras inst. y utilaje	-76.795	-12.978	0	-89.773
Otro inmovilizado	-1.325	-199	0	-1.524
Plantac. terminadas	-128.341	-22.690	0	-151.031
TOTAL	-215.331	-37.667	0	-252.998

TOTAL	1.541.611	-11.944	-5.440	1.524.227
--------------	------------------	----------------	---------------	------------------

El Grupo de Sociedades, a excepción de Frusansa - Frutos Secos Andaluces, S.A., se acogió a la Actualización de Balances regulada en el Real Decreto Ley 7/1996 y actualizó la totalidad de su inmovilizado material al 31 de mayo de 1997.

El movimiento de inmovilizado material incorporado por la aplicación de la actualización de balances que se practicó al amparo del RDL 7/1996 es el siguiente:

	(Miles Ptas.)
Importe a 31.05.98	257.451
Dotación amortización ejercicio	-7.314
Importe a 31.05.99	250.137

El efecto de esta actualización sobre la dotación a la amortización del próximo ejercicio ascenderá aproximadamente a 7.314 (miles Ptas.)

Inmovilizado material adquirido a empresas del grupo

El importe adquirido durante el ejercicio anual terminado el 31 de Mayo de 1.999 a empresas del Grupo es de 7.070 (Miles Ptas.) El importe adquirido en el periodo comprendido entre el 1 de enero de 1.992 y el 31 de mayo de 1.999 ha ascendido a 157.695 (MilesPtas.)

Amortización activada

El importe de amortización que se ha activado durante el ejercicio anual terminado el 31 de Mayo de 1.999 asciende a 3.889 (Miles Ptas.).



Bienes afectos a garantías

Actualmente, existen las siguientes hipotecas sobre las fincas del grupo en garantía de préstamos concedidos y de acuerdo con el siguiente detalle:

ENTIDAD	IMPORTE (Miles Ptas.)
<u>AGROFRUSE-AGRICOLA DE FRUTOS SECOS,S.A.</u>	
Banco de Crédito Agrícola, S.A.	106.286
<u>MONTEPISTACHO,S.A.</u>	
Caixa de Catalunya	69.829

Subvenciones de capital

El importe de las subvenciones de capital concedidas desde el inicio de las actividades de las sociedades que forman el grupo, con relación al inmovilizado material son las siguientes:

	(Miles Ptas.)
Agrofruse-Agrícola de Frutos Secos, S.A.	6.811
Frusansa-Frutos Secos Andaluces, S.A.	39.154
Montepistacho, S.A.	40.182

9.-FONDOS PROPIOS

Análisis del movimiento durante el ejercicio

	SALDO INICIAL (Miles Ptas.)	DISTRIBUCION RESULTADO 97/98 (Miles Ptas.)	SALDO 31.05.99 (Miles Ptas.)
CAPITAL SOCIAL	400.000	0	400.000
PRIMA EMISION	550.620	0	550.620
RESERVAS DE LA SOCIEDAD DOMINANTE	229.407	-24.558	204.849
Reserva Legal	5.472	0	5.472
Reserva voluntaria	13.679	0	13.679
Reserva revalorización RDL 7/1996	217.627	0	217.627
Otras reservas	-7.371	-24.558	-31.929
RESERVAS EN SOCIEDADES CONSOLIDADAS POR INTEGRACION GLOBAL	-9.355	27.628	18.273
PERDIDAS Y GANANCIAS ATRIBUIBLES A LA SOCIEDAD DOMINANTE	3.070	-89.652	-86.582
Ejercicio 97/98	3.070	-3.070	0
Ejercicio 98/99	0	-86.582	-86.582
TOTAL	1.173.742	-86.582	1.087.160

El capital social de AGROFRUSE-AGRICOLA DE FRUTOS SECOS, S.A. al 31 de mayo de 1999 está representado por 800.000 acciones al portador de 500 Ptas. Nominales cada una, totalmente suscritas y desembolsadas.

Las acciones de AGROFRUSE-AGRICOLA DE FRUTOS SECOS,S.A. están cotizando en el Segundo Mercado en la Bolsa de Madrid.

En fecha 31 de mayo de 1.999 el 68,855% del capital social de AGROFRUSE-AGRICOLA DE FRUTOS SECOS, S.A. era propiedad de FRUSESA-FRUTOS SECOS ESPAÑOLES, S.A.

Reserva prima emisión de acciones

Esta reserva no es de libre disposición en tanto la reserva legal no se encuentre totalmente dotada.

Reserva Legal

La reserva legal no es distribuible y sólo puede utilizarse para compensar el saldo deudor de la cuenta de pérdidas y ganancias.

Reserva Voluntaria

Es de libre disposición.

Reserva de Revalorización según RDL 7/1996

La reserva de revalorización resulta de la actualización del inmovilizado material. El saldo de la cuenta será indisponible en tanto en cuanto no sea comprobado y aceptado por la Inspección de Tributos, o transcurra el plazo de tres años para hacerlo. Desde su comprobación (expresa o tácita), y por espacio de diez años a contar desde la fecha del balance actualizado, su saldo podrá destinarse a incrementar el capital social o a compensar resultados contables negativos. Transcurrido el plazo de diez años, el saldo de la cuenta podrá destinarse a reservas de libre disposición, en la medida en que los bienes actualizados hayan sido amortizados o dados de baja contable, total o parcialmente.

Three handwritten signatures in black ink, located at the bottom of the page. The first signature is on the left, the second is in the middle, and the third is on the right.

Reservas en sociedades consolidadas por integración global

El detalle por sociedades incluidas en el perímetro de consolidación es el siguiente:

	IMPORTE (Miles Ptas.)
Montepistacho, S.A.	17.909
Frusansa-Frutos Secos Andaluces, S.A.	364
TOTAL	18.273

Dentro de Reservas en sociedades consolidadas por integración global hay 39.063 (miles Ptas.) de actualización según RDL 7/1996 practicada en el ejercicio 96/97.

10.- EMPRESAS DEL GRUPO

Bajo el epígrafe de deudores y acreedores se incluye al 31 de mayo de 1.999 los siguientes saldos con Empresas del Grupo:

	DEUDORES (Miles Ptas.)	ACREEDORES (Miles Ptas.)
Frusesa-Frutos Secos Españoles, S.A.	5	164.036
TOTAL	5	164.036

11.- INTERESES DE SOCIOS EXTERNOS

Análisis del movimiento durante el ejercicio

	Saldo Inicial (Miles Ptas.)	Movimiento (Miles Ptas.)	Saldo 31.05.99 (Miles Ptas.)
Socios Externos	92.988	-934	92.054

La composición de este epígrafe a 31 de mayo de 1.999 es la siguiente:

	CAPITAL SOCIAL (Miles Ptas.)	RESERVAS (Miles Ptas.)	RESULTADO (Miles Ptas.)	TOTAL (Miles Ptas.)
Frusansa-Frutos Secos Andaluces, S.A.	73.448	19.430	-926	91.952
Montepistacho, S.A.	107	3	-8	102
TOTAL				92.054

12.- DEUDAS CON ENTIDADES DE CREDITO

El total de deudas reflejado en balance corresponde a los siguientes préstamos :

	CORTO PLAZO (Miles Ptas.)	LARGO PLAZO (Miles Ptas.)	ULTIMO VENCIMIENTO
<u>AGROFRUSE-AGRICOLA DE FRUTOS SECOS, S.A.</u>			
Banco de Crédito Agrícola, S.A.	35.429	70.857	2.002
<u>MONTEPISTACHO, S.A.</u>			
Caixa de Catalunya	8.086	61.743	2.006
Banco Central Hispano	1.000	0	1.999
<u>INTS. DEVENGADOS Y NO PAGADOS</u>	319	0	
TOTAL	44.834	132.600	

El tipo de interés medio es del 4,02 %.

13.- SITUACION FISCAL

Conciliación del resultado con la base imponible del Impuesto sobre sociedades.


No existe ninguna diferencia entre el resultado contable del ejercicio de las Sociedades del Grupo y la base imponible del impuesto sobre sociedades.

Incentivos Fiscales

El detalle de los Incentivos fiscales, pendientes de comprobación por parte de las Autoridades Tributarias, es el siguiente:

AGROFRUSE-AGRICOLA DE FRUTOS SECOS, S.A.

	BASES IMPONIBLES NEGATIVAS PENDIENTES COMPENSAR (Miles Ptas.)	DEDUCCIONES POR INVERSIONES EN ACTIVOS FIJOS NUEVOS PENDIENTE APLICACIÓN (Miles Ptas.)	ULTIMO AÑO APLICACION
Ejercicio 94/95	3.470	2.165	2.005/2.000
Ejercicio 95/96	4.415	1.399	2.006/2.001
Ejercicio 96/97	0	294	-- /2.002
Ejercicio 97/98	21.630	0	2.008/ --
Ejercicio 98/99	67.272	0	2.009/ --
TOTAL	96.787	3.858	



FRUSANSA-FRUTOS SECOS ANDALUCES, S.A.

	BASES IMPONIBLES NEGATIVAS PENDIENTES COMPENSAR (Miles Ptas.)	DEDUCCIONES POR INVERSIONES EN ACTIVOS FIJOS NUEVOS PENDIENTE APLICACION (Miles Ptas.)	ULTIMO AÑO APLICACIÓN
Ejercicio 94/95	0	205	-- /2.000
Ejercicio 95/96	0	866	-- /2.001
Ejercicio 96/97	0	232	-- /2.002
Ejercicio 98/99	4.388	0	2.009/ --
TOTAL	4.388	1.303	

MONTEPISTACHO, S.A.

	BASES IMPONIBLES NEGATIVAS PENDIENTES COMPENSAR (Miles Ptas.)	DEDUCCION POR INVERSIONES EN ACTIVOS FIJOS NUEVOS PENDIENTES APLICACION (Miles Ptas.)	ULTIMO AÑO APLICACION
Ejercicio 1.994	6.321	173	2.004/ 1.999
Ejercicio 94/95	12.286	156	2.005/ 2.000
Ejercicio 95/96	2.593	277	2.006/ 2.001
Ejercicio 96/97	0	1.442	-- /2.002
Ejercicio 98/99	15.811	0	2.009/ --
TOTAL	37.011	2.048	

Las sociedades del grupo se encuentran abiertas a inspección por todos los impuestos que les son de aplicación desde 1.995 y desde el ejercicio 94/95 para el Impuesto de Sociedades.

La sociedad del grupo FRUSANSA-FRUTOS SECOS ANDALUCES, S.A. se encuentra en Inspección por parte de la Administración para todos los impuestos por el periodo comprendido entre los años 1.990 y 1.994, ambos inclusive.

14.- INGRESOS Y GASTOS

Transacciones efectuadas con empresas del grupo y vinculadas

	EMPRESAS DEL GRUPO (Miles Ptas.)	EMPRESAS VINCULADAS (Miles Ptas.)
Consumo materias primas	27.673	3.183
Otros gastos externos	64.558	0
Servicios exteriores	10.968	849
Gastos financieros	5.480	0
Ventas	52.340	3.386
Ingresos accesorios	22	7.338
Ingresos financieros	2	59

Periodificación de gastos de explotación

Dentro de este epígrafe se incluye la diferencia entre las dos siguientes partidas:

- 1.- Los gastos de explotación en los que la sociedad había incurrido el pasado ejercicio para la obtención de ingresos por la venta de cosechas en este ejercicio (63.177 miles Ptas.).
- 2.- La periodificación de los gastos de explotación en los que la Sociedad ha incurrido para la obtención de ingresos por la venta de cosechas en el próximo ejercicio (48.147 miles Ptas.). La contrapartida contable se refleja en la cuenta de activo de Ajustes por periodificación.

Número de personas empleadas

El número medio de personas empleadas en el grupo de sociedades ha sido de 7 .



15.- APORTACION DE LAS SOCIEDADES DEL GRUPO AL RESULTADO CONSOLIDADO

Su detalle es el siguiente:

	RESULTADO ATRIBUIBLE AL GRUPO (Miles Ptas.)	RESULTADO ATRIBUIBLE A SOCIOS EXTERNOS (Miles Ptas.)
Agrofruse-Agrícola de Frutos Secos, S.A.	-67.272	0
Montepistacho, S.A.	-15.803	-8
Frusansa-Frutos Secos Andaluces, S.A.	-3.507	-926
TOTAL	-86.582	-934

16.- OTRA INFORMACION

Los miembros del Consejo de Administración no han recibido importe alguno en concepto de sueldos, dietas o remuneraciones de ninguna clase.

Las Sociedades que componen el Grupo tienen presentados los siguientes avales:

AVALES RECIBIDOS	IMPORTE (Miles Ptas.)
Préstamos Bancarios	69.829
Anticipo ayuda Comunidad Económica Europea	954

17.- INTRODUCCION DEL EURO Y EFECTO 2000

Las sociedades del grupo han analizado la implicación de la introducción del euro y del efecto 2000 en su estructura general, concluyendo que no se producirá ningún impacto relevante en la misma. A este respecto, han elaborado un plan de actuaciones a realizar al objeto de cumplir con los plazos clave del efecto 2000 y de la introducción del euro.

Los costes estimados de las actuaciones a realizar, así como las inversiones y gastos a incurrir por el efecto 2000 y por el proceso de introducción del euro, no son significativos.

Three handwritten signatures in black ink, located at the bottom left of the page. The signatures are stylized and appear to be initials or names.

**AGROFRUSE-AGRICOLA
DE FRUTOS SECOS, S.A.
CONSOLIDADO DEL GRUPO**

**INFORME DE
GESTION
31-MAYO-1999**

INFORME DE GESTION

AGROFRUSE – AGRICOLA DE FRUTOS SECOS, S.A.

Las circunstancias climáticas han incidido de forma muy negativa en la producción de la campaña 1998. En primavera, en el momento de la polinización de la variedad Hartley, la cual constituye un 35,8 % de nuestras plantaciones en Badajoz, estuvo prácticamente lloviendo cada día, lo cual impidió la fertilización de las flores del nogal.

Esta circunstancia fue tan adversa que del promedio de producción de los últimos cinco años en dicha variedad, de 2.159 Kgs./Ha. se llegó tan solo a la cantidad de 779 Kgs./Ha.

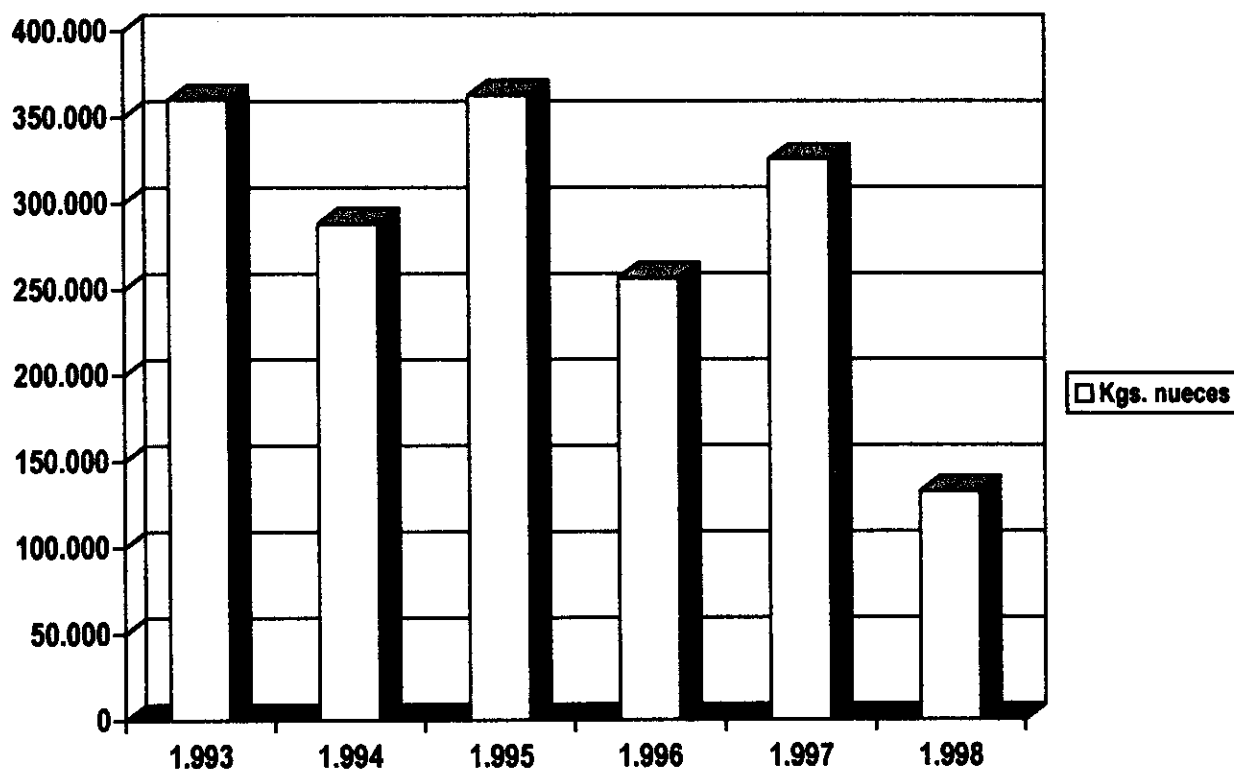
Con respecto a las otras variedades, el exceso de humedad generado propició la proliferación de enfermedades desconocidas hasta la fecha en Extremadura que provocaron la caída de gran cantidad de nueces durante el verano.

Este fenómeno totalmente atípico se produjo no tan solo con las nueces sino en la práctica totalidad de los árboles frutales. A nivel de Europa, en Francia e Italia hubo también reducciones en las cosechas de nueces de hasta un 75 % de los promedios históricos.

La estadística y la gráfica adjunta refleja la importante incidencia en la producción por los factores antes mencionados.

	1.993	1.994	1.995	1.996	1.997	1.998
Producción Kgs. nueces	359.720	287.857	362.529	256.316	325.150	132.165





Son una serie de circunstancias que cabría expresar en cierta manera con la famosa frase de Felipe II cuando se produjo el parcial hundimiento de la Armada Invencible, al señalar que no había enviado sus barcos contra la tormenta. En agricultura, desgraciadamente, se producen de tiempo en tiempo, un cúmulo de circunstancias adversas que por mucha atención y cuidado que se tenga en la gestión castigan severamente los resultados.

Teniendo como objetivo mejorar al máximo posible la supervisión técnica de la explotación, se ha decidido organizar para el futuro visitas periódicas a las plantaciones de Badajoz, de los responsables que dirigen las plantaciones de nogales que el Grupo Borges tiene en California. Asimismo y con el objetivo de intentar mejorar dentro de lo posible la gestión se ha procedido a cambiar la Dirección Técnica de Frusesa que estaba formada por tres personas, incorporándose dos nuevos Técnicos de reconocida valía y experiencia.

[Handwritten signatures]

En cuanto a los gastos de explotación, las condiciones agronómicas anteriormente citadas exigieron un mayor número de tratamientos con el correspondiente incremento en materias primas y trabajos de aplicación.

MONTE PISTACHO, S.A.

Las plantaciones de nogales y pistachos siguen su crecimiento sin haber entrado todavía en producción. Todo apunta a que el próximo año se obtenga la primera minicosecha de pistachos.

Los cultivos anuales no han dado tampoco aportación positiva a la cuenta de explotación, debido a diversas circunstancias coyunturales.

FRUSANSA – FRUTOS SECOS ANDALUCES, S.A.

El beneficio obtenido con la repoblación forestal de las 73,22 Has. ha sido muy positivo. El promedio de aportación neta por hectárea durante el pasado ejercicio ha sido de 93.149 Ptas., cantidad conseguida al haber efectuado directamente con nuestro personal todos los trabajos de repoblación.

La producción de nueces prácticamente se ha doblado, pasando de un total de 2.450 kgs. a 4.870 kgs., cantidades todavía de poca entidad pero que por su calidad y crecimiento de los árboles permiten augurar un esperanzador futuro de la plantación. Por el contrario una helada tardía eliminó toda la producción de las 5,33 has. de almendros. Sigue el desarrollo de los pistachos de forma regular y con expectativas de buena adaptación en la zona.

Durante este año se ha procedido a la electrificación del riego de la finca con una inversión total de 5.983 Miles Ptas. Ello ha significado una reducción del coste anual del mismo en 657 Miles Ptas.

