



AGROFRUSE-AGRÍCOLA DE FRUTOS SECOS, S.A.

Informe de auditoría independiente de las cuentas anuales, cuentas anuales al 31 de mayo de 2000 e informe de gestión



INFORME DE AUDITORIA INDEPENDIENTE DE LAS CUENTAS ANUALES

A los Señores Accionistas de Agrofruse - Agrícola de Frutos Secos, S.A.

Hemos auditado las cuentas anuales de Agrofruse - Agrícola de Frutos Secos, S.A. que comprenden el balance de situación al 31 de mayo de 2000, la cuenta de pérdidas y ganancias y la memoria correspondientes al ejercicio anual terminado en dicha fecha, cuya formulación es responsabilidad de los Administradores de la Sociedad. Nuestra responsabilidad es expresar una opinión sobre las citadas cuentas anuales en su conjunto, basada en el trabajo realizado de acuerdo con las normas de auditoría generalmente aceptadas, que requieren el examen, mediante la realización de pruebas selectivas, de la evidencia justificativa de las cuentas anuales y la evaluación de su presentación, de los principios contables aplicados y de las estimaciones realizadas.

De acuerdo con la legislación mercantil, los Administradores presentan, a efectos comparativos, con cada una de las partidas del balance, de la cuenta de pérdidas y ganancias y del cuadro de financiación, además de las cifras del ejercicio anual terminado el 31 de mayo de 2000, las correspondientes al ejercicio anterior. Nuestra opinión se refiere exclusivamente a las cuentas anuales del ejercicio terminado el 31 de mayo de 2000. Con fecha 29 de septiembre de 1999 emitimos nuestro informe de auditoría acerca de las cuentas anuales del ejercicio terminado el 31 de mayo de 1999 en el que expresamos una opinión favorable.

En nuestra opinión, las cuentas anuales del ejercicio terminado el 31 de mayo de 2000 adjuntas expresan, en todos los aspectos significativos, la imagen fiel del patrimonio y de la situación financiera de Agrofruse-Agrícola de Frutos Secos, S.A. al 31 de mayo de 2000 y de los resultados de sus operaciones y de los recursos obtenidos y aplicados durante el ejercicio anual terminado en dicha fecha y contienen la información necesaria y suficiente para su interpretación y comprensión adecuada, de conformidad con principios y normas contables generalmente aceptados que guardan uniformidad con los aplicados en el ejercicio anterior.

El informe de gestión adjunto del ejercicio anual terminado el 31 de mayo de 2000 contiene las explicaciones que los Administradores consideran oportunas sobre la situación de la Sociedad, la evolución de sus negocios y sobre otros asuntos y no forma parte integrante de las cuentas anuales. Hemos verificado que la información contable que contiene el citado informe de gestión concuerda con la de las cuentas anuales del ejercicio terminado el 31 de mayo de 2000. Nuestro trabajo como auditores se limita a la verificación del informe de gestión con el alcance mencionado en este mismo párrafo y no incluye la revisión de información distinta de la obtenida a partir de los registros contables de la Sociedad.

PricewaterhouseCoopers Auditores, S.L.



Miquel Alfocea Martí
Socio - Auditor de Cuentas

29 de septiembre de 2000

**AGROFRUSE-
AGRICOLA DE FRUTOS SECOS, S.A.**

**Cuentas Anuales
Ejercicio 99/00**

DATOS GENERALES DE IDENTIFICACIÓN

IDENTIFICACIÓN DE LA EMPRESA

NIF:

Denominación Social:

Domicilio Social:

Municipio: Provincia:

Código Postal: Teléfono:

ACTIVIDAD

Actividad principal: (1)

Código CNAE (1)

PERSONAL

Personal asalariado (cifra media del ejercicio)		AÑO 199_ (2)		AÑO 199_ (3)	
		FIJO (4)		NO FIJO (5)	
		<input type="text" value="810100"/>	<input type="text" value="0"/>	<input type="text" value="810110"/>	<input type="text" value="0"/>
		<input type="text" value="810110"/>	<input type="text" value="0"/>	<input type="text" value="810110"/>	<input type="text" value="0"/>

PRESENTACIÓN DE CUENTAS

Fecha de cierre a la que van referidas las cuentas: AÑO MES DÍA

Número de páginas presentadas al depósito:

En caso de no figurar consignadas cifras en alguno de los ejercicios indique la causa:

UNIDADES

Marque con una X la unidad en la que ha elaborado todos los documentos que integran sus cuentas anuales:

Pesetas	<input type="text" value="999021"/>	<input type="checkbox"/>
Miles de pesetas	<input type="text" value="999022"/>	<input checked="" type="checkbox"/>
Millones de pesetas	<input type="text" value="999023"/>	<input type="checkbox"/>

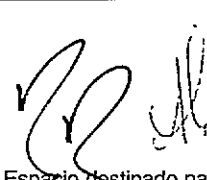
- (1) Según las clases (cuatro dígitos) de la Clasificación Nacional de Actividades Económicas, aprobada por Real Decreto 1580/1992, de 18 de diciembre (BOE de 22.12.1992).
- (2) Ejercicio al que van referidas las cuentas anuales.
- (3) Ejercicio anterior.
- (4) Para calcular el número medio de personal fijo tenga en cuenta los siguientes criterios:
- Si en el año no ha habido importantes movimientos de la plantilla, indique aquí la semisuma de los fijos al principio y a fin de ejercicio.
 - Si ha habido movimientos de empleo o de jornada, el personal afectado por la misma debe incluirse como personal fijo, pero sólo en la proporción que corresponda a la fracción del año o jornada del año efectivamente trabajada.
 - Si hubo regulación temporal de empleo o de jornada, el personal afectado por la misma debe incluirse como personal fijo, pero sólo en la proporción que corresponda a la fracción del año o jornada del año efectivamente trabajada.
- (5) Puede calcular el personal no fijo medio sumando el total de semanas que han trabajado sus empleados no fijos y dividiendo por 52 semanas. También puede hacer esta operación (equivalente a la anterior):

$$\text{nº de personas contratadas} \times \frac{\text{nº medio de semanas trabajadas}}{52}$$

Balance
Cta. Explotación

BALANCE ABREVIADO

BA1

NIF	A-58410804	 Espacio destinado para las firmas de los administradores	UNIDAD
DENOMINACIÓN SOCIAL			Pesetas
<u>AGROFRUSE - AGRICOLA</u>			Miles
<u>DE FRUTOS SECOS, S.A.</u>			Millones

999411	
999412	X
999413	

ACTIVO	EJERCICIO 199 __ (2)	EJERCICIO 199 __ (3)
	00	9
A) ACCIONISTAS (SOCIOS) POR DESEMBOLSOS NO EXIGIDOS	110000	0
B) INMOVILIZADO.....	120000	1.296.668
I. Gastos de establecimiento	121000	0
II. Inmovilizaciones inmateriales	122000	0
III. Inmovilizaciones materiales	123000	763.299
IV. Inmovilizaciones financieras	124000	533.369
V. Acciones propias.....	125000	0
VI. Deudores por operaciones de tráfico a largo plazo.....	126000	0
C) GASTOS A DISTRIBUIR EN VARIOS EJERCICIOS	130000	0
D) ACTIVO CIRCULANTE	140000	36.305
I. Accionistas por desembolsos exigidos.....	141000	0
II. Existencias.....	142000	0
III. Deudores	143000	3.914
IV. Inversiones financieras temporales	144000	0
V. Acciones propias a corto plazo	145000	0
VI. Tesorería	146000	41
VIII. Ajustes por periodificación.....	147000	32.350
TOTAL GENERAL (A + B + C + D)	100000	1.332.973
		1.351.406

(1) Marque las casillas correspondientes, según exprese las cifras en unidades, miles o millones de pesetas. Todos los documentos que integran las cuentas anuales deben elaborarse en la misma unidad.
 (2) Ejercicio al que van referidas las cuentas anuales.
 (3) Ejercicio anterior.

EJEMPLAR PARA LOS REGISTROS MERCANTILES

COLECCIÓN DE CUENTAS ANUALES DE INICIACIÓN

BALANCE ABREVIADO

BA2

NIF

A-58410804

DENOMINACIÓN SOCIAL

AGROFRUSE-AGRICOLA

DE FRUTOS SECOS, S.A.

Espacio destinado para las firmas de los administradores

PASIVO

EJERCICIO (1)
00

EJERCICIO 199 _ (2)
9


A) FONDOS PROPIOS	210000	1.096.718	1.088.197
I. Capital suscrito.....	211000	400.000	400.000
II. Prima de emisión	212000	550.620	550.620
III. Reserva de revalorización	213000	217.627	217.627
IV. Reservas	214000	19.151	19.151
V. Resultados de ejercicios anteriores.....	215000	-99.201	-31.929
VI. Pérdidas y Ganancias (beneficio o pérdida).....	216000	8.521	-67.272
VII. Dividendo a cuenta entregado en el ejercicio.....	217000	0	0
VIII. Acciones propias para reducción de capital	218000	0	0
B) INGRESOS A DISTRIBUIR EN VARIOS EJERCICIO.....	220000	1.875	2.578
C) PROVISIONES PARA RIESGOS Y GASTOS	230000	0	0
D) ACREEDORES A LARGO PLAZO.....	240000	35.428	70.857
E) ACREEDORES A CORTO PLAZO	250000	198.952	189.774
F) PROVISIONES PARA RIESGOS Y GASTOS A CORTO PLAZO	260000	0	0
TOTAL GENERAL (A + B + C + D + E + F).....	200000	1.332.973	1.351.406

(1) Ejercicio al que van referidas las cuentas anuales.
(2) Ejercicio anterior.

EJEMPLAR PARA LOS REGISTROS MERCANTILES

**CUENTA DE PÉRDIDAS
Y GANANCIAS ABREVIADA**

PA1

NIF <u> A 58410804 </u> DENOMINACIÓN SOCIAL <u>AGROFRUSE-AGRICOLA DE</u> <u>FRUTOS SECOS, S.A.</u>	 Espacio destinado para las firmas de los administradores	UNIDAD (1) Pesetas <input type="checkbox"/> 999511 Miles <input type="checkbox"/> 999512 Millones <input checked="" type="checkbox"/> 999513
---	---	---

		EJERCICIO 199 — (2)	EJERCICIO 199 — (3)
DEBE		00	9
A) GASTOS (A.1 a A.15).....	300800	116.194	124.910
A.1. Consumos de explotación.....	301009	67.478	74.613
A.2. Gastos de personal.....	303000	0	0
a) Sueldos, salarios y asimilados.....	303010	0	0
b) Cargas sociales.....	303020	0	0
A.3. Dotaciones para amortizaciones de inmovilizado.....	304000	23.261	23.600
A.4. Variación de las provisiones de tráfico y pérdidas de créditos incobrables.....	305000	0	0
A.5. Otros gastos de explotación.....	306000	16.754	16.861
A.I. BENEFICIOS DE EXPLOTACIÓN (B.1-A.1-A.2-A.3-A.4-A.5).....	301900	16.321	0
A.6. Gastos financieros y gastos asimilados.....	307000	8.701	9.836
a) Por deudas con empresas del grupo.....	307010	4.679	3.372
b) Por deudas con empresas asociadas.....	307020	0	0
c) Por otras deudas.....	307030	4.022	6.464
d) Pérdidas de inversiones financieras.....	307040	0	0
A.7. Variación de las provisiones de inversiones financieras.....	308000	0	0
A.8. Diferencias negativas de cambio.....	309000	0	0
A.II. RESULTADOS FINANCIEROS POSITIVOS (B.2-B.3-A.6-A.7-A.8).....	302900	0	0
A.III. BENEFICIOS DE LAS ACTIVIDADES ORDINARIAS (A.I+A.II-B.I-B.II).....	303900	7.620	0
A.9. Variación de las provisiones de inmovilizado inmaterial, material y cartera de control.....	310000	0	0
A.10. Pérdidas procedentes del inmovilizado inmaterial, material y cartera de control.....	311000	0	0
A.11. Pérdidas por operaciones con acciones y obligaciones propias ..	312000	0	0
A.12. Gastos extraordinarios.....	313000	0	0
A.13. Gastos y pérdidas de otros ejercicios.....	314000	0	0
A.IV. RESULTADOS EXTRAORDINARIOS POSITIVOS (B.4+B.5+B.6+B.7+B.8-A.9-A.10-A.11-A.12-A.13).....	304900	901	5.890
A.V. BENEFICIOS ANTES DE IMPUESTOS (A.III+A.IV-B.III-B.IV).....	305900	8.521	0
A.14. Impuesto sobre Sociedades.....	315000	0	0
A.15. Otros impuestos.....	316000	0	0
A.VI. RESULTADO DEL EJERCICIO (BENEFICIOS) (A.V-A.14-A.15).....	306900	8.521	0

(1) Marque las casillas correspondientes, según exprese las cifras en unidades, miles o millones de pesetas. Todos los documentos que integran las cuentas anuales deben elaborarse en la misma unidad.
 (2) Ejercicio al que van referidas las cuentas anuales. (3) Ejercicio anterior.

EJEMPLAR PARA LOS REGISTROS MERCANTILES

COLEGIO DE ECONOMISTAS DE MADRID

**CUENTA DE PÉRDIDAS
Y GANANCIAS ABREVIADA**

PA2

NIF


A-58410804

DENOMINACIÓN SOCIAL

AGROFRUSE-AGRICOLA

DE FRUTOS SECOS, S.A.

Espacio destinado para las firmas de los administradores



HABER		EJERCICIO 199 _ (1) 00	EJERCICIO 199 _ (2) 9
B) INGRESOS (B.1 a B.8)	400000	124.715	57.638
B.1. Ingresos de explotación	401009	123.814	51.689
a) Importe neto de la cifra de negocios.....	401000	113.245	41.280
b) Otros ingresos de explotación.....	401029	10.569	10.409
B.I. PÉRDIDAS DE EXPLOTACIÓN (A.1+A.2+A.3+A.4+A.5-B.1)	401900	0	63.385
B.2. Ingresos financieros	402009	0	59
a) En empresas del grupo.....	402019	0	0
b) En empresas asociadas.....	402029	0	59
c) Otros.....	402039	0	0
d) Beneficios en inversiones financieras.....	402040	0	0
B.3. Diferencias positivas de cambio	408000	0	0
B.II. RESULTADOS FINANCIEROS NEGATIVOS (A.6+A.7+A.8-B.2-B.3).....	402900	8.701	9.777
B.III. PÉRDIDAS DE LAS ACTIVIDADES ORDINARIAS (B.1+B.II-A.I-A.II).....	403900	0	73.162
B.4. Beneficios en enajenación de inmovilizado inmaterial, material y cartera de control	409000	0	0
B.5. Beneficios por operaciones con acciones y obligaciones propias	410000	0	0
B.6. Subvenciones de capital transferidas al resultado del ejercicio	411000	703	703
B.7. Ingresos extraordinarios	412000	198	5.187
B.8. Ingresos y beneficios de otros ejercicios	413000	0	0
B.IV. RESULTADOS EXTRAORDINARIOS NEGATIVOS (A.9+A.10+A.11+A.12+A.13-B.4-B.5-B.6-B.7-B.8)	404900	0	0
B.V. PÉRDIDAS ANTES DE IMPUESTOS (B.III+B.IV-A.III-A.IV)	405900	0	67.272
B.VI. RESULTADO DEL EJERCICIO (PÉRDIDAS) (B.V+A.14+A.15)	406900	0	67.272

(1) Ejercicio al que van referidas las cuentas anuales.
(2) Ejercicio anterior.

EJEMPLAR PARA LOS REGISTROS MERCANTILES

C. COLECCIÓN DE INSTRUMENTOS DE NÚMERO 4

Memoria

AGROFRUSE-AGRICOLA DE FRUTOS SECOS, S.A.

MEMORIA

31 DE MAYO DE 2.000

1.- ACTIVIDAD DE LA EMPRESA

La actividad principal de la sociedad consiste en la explotación de una finca agrícola de su propiedad denominada Benavides situada en el término municipal de Badajoz y la tenencia de acciones de otras sociedades agrícolas.

Para llevar a cabo la explotación de dicha finca, AGROFRUSE-AGRICOLA DE FRUTOS SECOS, S.A. tiene suscrito un contrato con FRUSESA - FRUTOS SECOS ESPAÑOLES, S.A. mediante el cual esta sociedad presta cuantos servicios y gestiones son necesarios para el desarrollo de las plantaciones, gestión de la comercialización de las cosechas y administración de la Sociedad.

2.- BASES DE PRESENTACION

Las cuentas anuales de AGROFRUSE-AGRICOLA DE FRUTOS SECOS, S.A., que están pendientes de aprobación por la Junta General de Accionistas, se presentan siguiendo el modelo establecido por el Real Decreto 1643/1990 de 20 de Diciembre, por el que se aprueba el Plan General de Contabilidad.

Las cuentas anuales han sido preparadas a partir de los registros de contabilidad, y se han formulado siguiendo principios contables generalmente aceptados de forma que muestran la imagen fiel del patrimonio y de la situación financiera de la sociedad.

Las cuentas anuales se han elaborado expresando sus valores en miles de pesetas.



3.- DISTRIBUCION DE RESULTADOS

El Consejo de Administración propondrá a la Junta General de Accionistas que el resultado de 8.521 (Miles Ptas.) de beneficio vaya a compensar Resultados Negativos de Ejercicios Anteriores.

4.- NORMAS DE VALORACION

A continuación se indican los criterios contables aplicados en relación con las siguientes partidas:

Inmovilizado Material

El inmovilizado material, que principalmente procede de la aportación de la finca Benavides por el accionista principal de la sociedad, figura contabilizado al valor de aportación de dicha finca, el cual en dicho momento no era superior al valor de mercado.

Se ha incluido en el valor de los bienes el efecto de la actualización de valor practicada al amparo de las disposiciones fijadas en el Real Decreto Ley 7/1996 de 7 de junio.

La sociedad sigue la política de capitalizar en el inmovilizado en curso aquellos costes o gastos que se han destinado a las plantaciones que se encuentran en esta situación.

Las plantaciones empiezan a amortizarse a partir de la fecha de alta en Plantaciones terminadas.

El cargo a la cuenta de pérdidas y ganancias del ejercicio por amortización del inmovilizado material está basado en la vida útil estimada (cosechas en el caso de plantaciones) de dichos activos y se efectúa en base a aplicar el método lineal. Las vidas útiles estimadas son las siguientes:

Handwritten signatures and initials, including a large stylized signature on the left and a smaller one on the right.

	AÑOS
Mejora infraestructura riego	20
Nogales	33
Pistachos	50

Las plantaciones se mantienen en el inmovilizado en curso hasta que empiezan a obtener cosechas con productividad normal, momento en que se traspasan a Plantaciones Terminadas. Los años estimados de permanencia en el inmovilizado en curso son los siguientes:

	AÑOS
Nogales	7
Pistachos	8

Inmovilizado financiero

El inmovilizado financiero figura contabilizado por el precio de adquisición, minorado, en su caso, por las provisiones necesarias para reflejar las desvalorizaciones sufridas en el mismo.

Con fecha 31 de Agosto de 2.000 se han formulado las Cuentas Anuales Consolidadas del Grupo Agrofuse correspondientes al ejercicio anual terminado el 31 de mayo de 2.000, que muestran un resultado neto consolidado atribuido a la sociedad dominante de 4.057 (Miles Ptas.) de beneficio, unos fondos propios antes del resultado neto del ejercicio de 1.087.160 (Miles Ptas.) y un total de activos de 1.571.345 (Miles Ptas.).

Ajustes por periodificación

Se incluyen en este epígrafe los gastos de explotación en los que la sociedad ha incurrido para la obtención de ingresos por ventas de cosechas futuras. Su imputación a la cuenta de resultados se efectuará en el ejercicio siguiente coincidiendo con la venta de las cosechas, en aplicación del principio contable de correlación de ingresos y gastos.

Subvenciones

1.- Subvenciones a la explotación

Se imputan a la cuenta de resultados cuando son cobradas.

2.- Subvenciones en capital

Se contabilizan cuando son concedidas, en el epígrafe de Ingresos a Distribuir en varios ejercicios, y se imputan a resultados en un periodo de diez años, a partir del momento de su cobro.

Deudores y Acreedores

Las deudas y créditos originados por las operaciones de tráfico de la empresa se registran por su valor nominal. Se practican las correcciones valorativas que se estiman necesarias para provisionar el riesgo por insolvencia.

Se consideran como a corto aquellas deudas o créditos cuyo vencimiento tiene lugar en los 12 meses siguientes al cierre del ejercicio y como a largo los que superen dicho periodo.

Impuesto de Sociedades

No se ha devengado gasto por este concepto, por tener bases negativas pendientes de compensación de ejercicios anteriores.

Ingresos y gastos

Los ingresos y gastos se contabilizan en función de su devengo.

Two handwritten signatures in black ink, one on the left and one on the right, appearing to be initials or names.

5.- INMOVILIZADO MATERIAL

Análisis del movimiento durante el ejercicio

	Saldo inicial (Miles Ptas.)	Entradas y Dotaciones (Miles Ptas.)	Salidas y Trasposos (Miles y Ptas.)	Saldo 31.05.00 (Miles Ptas.)
Terrenos y bienes natural.	317.734	0	-731	317.003
Cerramiento finca	4.731	0	0	4.731
Mejora infraestructura Riego	93.504	11.271	-5.800	98.975
Plantaciones Terminadas	549.243	0	0	549.243
TOTAL COSTE	965.212	11.271	-6.531	969.952
Amortización Acumulada Instalación. Riego	-43.211	-5.360	3.600	-44.971
Amortización Acumulada Cerramiento Finca	-1.420	-157	0	-1.577
Amortización Acumulada Plantaciones Terminadas	-142.361	-17.744	0	-160.105
TOTAL AMOR. ACUMULADA	-186.992	-23.261	3.600	-206.653
TOTAL NETO	778.220	-11.990	-2.931	763.299

El movimiento de inmovilizado material incorporado por la aplicación de la actualización de balances que se practicó al amparo del RDL 7/1996 es el siguiente:

	(Miles Ptas.)
Importe a 31.05.99	211.159
Dotación amortización ejercicio	-6.602
Importe a 31.05.00	204.557

El efecto de esta actualización sobre la dotación a la amortización del próximo ejercicio ascenderá aproximadamente a 6.602 (miles Ptas.).

Inmovilizado material adquirido a empresas del grupo

	IMPORTE ADQUIRIDO EJERCICIO 99/00 (Miles Ptas.)	INMOVILIZADO ACUMULADO (Miles Ptas.)
Terrenos y Bienes Naturales	0	233.628
Cerramiento Finca	0	4.731
Mejora Infraestructura Riego	11.271	88.436
Plantaciones Terminadas	0	352.224
Plantaciones en Curso	0	48.025
TOTAL	11.271	727.044

Bienes afectos a garantías

Actualmente, existen las siguientes hipotecas sobre la finca rústica Benavides en garantía de préstamos concedidos y de acuerdo con el siguiente detalle:

ENTIDAD	IMPORTE (Miles Ptas.)
Banco de Crédito Agrícola (BBVA)	70.857

Subvenciones de capital

El importe de las subvenciones de capital concedidas desde el inicio de las actividades de la Sociedad, con relación al inmovilizado material es de 6.811 (Miles Ptas.).

6.- INMOVILIZADO FINANCIERO

Análisis del movimiento durante el ejercicio

	SALDO INICIAL (Miles Ptas.)	ENTRADAS Y DOTACIONES (Miles Ptas.)	SALDO 31.05.00 (Miles Ptas.)
Participaciones	533.110	0	533.110
Depósitos	259	0	259
TOTAL	533.369	0	533.369

Las participaciones de AGROFRUSE - AGRICOLA DE FRUTOS SECOS, S.A., en empresas del grupo vienen representadas por la inversión de la Sociedad en las siguientes Entidades, cuyos datos más significativos son los siguientes:

SOCIEDAD	DOMICILIO	ACTIVIDAD	% PARTICIPAC	VALOR DE LA INVERSION (Miles Ptas.)
Montepistacho,SA	Badajoz	Agrícola	99,95	188.094
Frusansa-Frutos Secos Andaluces,SA	Granada	Agrícola	79,12	344.973
Extremeña de Frutos Secos,SAT	Badajoz	Agrícola	1,43	43
TOTAL				533.110

Handwritten signatures and initials.

SOCIEDAD	CAPITAL (Miles Ptas.)	RESERVAS (Miles Ptas.)	RESULTADO EJERCICIO (Miles Ptas.)
Montepistacho, S.A.	213.600	-18.144	-6.017
Frusansa-Frutos Secos Andaluces, S.A.	351.765	88.614	1.959
Extremeña de Frutos Secos, S.A.T.	3.010	-531	182

Las acciones de las Sociedades participadas por AGROFRUSE-AGRICOLA DE FRUTOS SECOS, S.A. no cotizan en Bolsa.

7.-FONDOS PROPIOS

Análisis del movimiento durante el ejercicio

	Saldo Inicial (Miles Ptas.)	Distribución Resultado (Miles Ptas.)	Saldo 31.05.00 (Miles Ptas.)
Capital Social	400.000	0	400.000
Reserva Prima Emisión Acciones	550.620	0	550.620
Reserva Legal	5.472	0	5.472
Reserva Voluntaria	13.679	0	13.679
Reserva Revalorización s/ RDL 7/1996	217.627	0	217.627
Resultados negativ.ejerc.ants.	-31.929	-67.272	-99.201
Resultado 98/99	-67.272	67.272	0
Resultado 99/00	0	8.521	8.521
TOTAL	1.088.197	8.521	1.096.718

El capital social a 31 de Mayo de 2.000 está representado por 800.000 acciones al portador de 500 Ptas. Nominales cada una, totalmente suscritas y desembolsadas.

Las acciones de AGROFRUSE - AGRICOLA DE FRUTOS SECOS, S.A. están cotizando en el Segundo Mercado en la Bolsa de Madrid.

En fecha 31 de mayo de 2.000 el 68,855% del capital social era propiedad de FRUSESA - FRUTOS SECOS ESPAÑOLES, S.A.

Reserva prima emisión de acciones

Esta reserva no es de libre disposición en tanto la reserva legal no se encuentre totalmente dotada.

Reserva Legal

La reserva legal no es distribuible y sólo puede utilizarse para compensar el saldo deudor de la cuenta de pérdidas y ganancias.

Reserva Voluntaria


Es de libre disposición.

Reserva de Revalorización según RDL 7/1996

La reserva de revalorización resulta de la actualización del inmovilizado material

Podrá destinarse a:

- a) compensar resultados contables negativos.
- b) incrementar el capital social
- c) reservas de libre disposición una vez transcurridos diez años a contar desde la fecha del balance actualizado y en la medida en que los bienes



actualizados hayan sido amortizados o dados de baja contable, total o parcialmente.

8.- EMPRESAS DEL GRUPO

Bajo el epígrafe de acreedores se incluyen al 31 de mayo de 2.000 los siguientes saldos con Empresas del Grupo:

ACREEDORES	
Frusesa – Frutos Secos Españoles, S.A.	152.129
TOTAL	152.129

9.- DEUDAS CON ENTIDADES DE CREDITO

El total de deudas reflejado en balance en los epígrafes de acreedores a corto y largo plazo, corresponde a los siguientes préstamos :

ENTIDAD	CORTO PLAZO (Miles Ptas.)	LARGO PLAZO (Miles Ptas.)	ULTIMO VENCIM.
Banco de Crédito Agrícola (BBVA)	35.429	35.428	2.002
Gtos.financ.devengados y no pagados	302	0	
TOTAL	35.731	35.428	

El tipo de interés es del 4,80 %.

10.- SITUACION FISCAL

Conciliación del resultado con la base imponible del Impuesto sobre sociedades.


No existen diferencias entre el resultado contable y la base imponible del Impuesto sobre sociedades.

Incentivos Fiscales

	DEDUCCION ACTIVOS FIJOS NUEVOS (Miles Ptas.)	BASES IMPONIBLES NEGATIVAS PENDIENTES COMPENSAR (Miles Ptas.)	ULTIMO AÑO APLICACION
Ejercicio 95/96	1.399	0	2.001/ --
Ejercicio 96/97	294	0	2.002/ --
Ejercicio 97/98	0	20.994	-- /2.008
Ejercicio 98/99	0	67.272	-- /2.009
TOTAL	1.693	88.266	

Los incentivos fiscales están pendientes de comprobación por parte de las Autoridades Tributarias.

La sociedad se encuentra abierta a inspección por todos los impuestos que le son de aplicación, desde 1.996, y desde el ejercicio 95/96 para el Impuesto de Sociedades.



11.- INGRESOS Y GASTOS

Transacciones efectuadas con empresas del grupo y vinculadas

	EMPRESAS DEL GRUPO (Miles Ptas.)	EMPRESAS VINCULADAS (Miles Ptas.)
Consumo de materias primas y otros gastos externos	67.478	0
Servicios exteriores	9.099	352
Gastos financieros	4.679	0
Ventas	113.245	0
Adquisición inmovilizado	11.271	0

Otros gastos de explotación

Dentro de este epígrafe se incluye, entre otros, la diferencia entre las dos siguientes partidas:

- 1.- Los gastos de explotación en los que la sociedad había incurrido el pasado ejercicio para la obtención de ingresos por la venta de cosechas en este ejercicio (36.002 miles Ptas.).
- 2.- La periodificación de los gastos de explotación en los que la Sociedad ha incurrido para la obtención de ingresos por la venta de cosechas en el próximo ejercicio (32.240 miles Ptas.). La contrapartida contable se refleja en la cuenta de activo de Ajustes por periodificación.



Número de personas empleadas

En virtud del contrato que AGROFRUSE-AGRICOLA DE FRUTOS SECOS, S.A. tiene suscrito con FRUSESA - FRUTOS SECOS ESPAÑOLES, S.A., nuestra sociedad no dispone de personal propio.

12.- OTRA INFORMACION

Los miembros del Consejo de Administración no han recibido importe alguno en concepto de sueldos, dietas o remuneraciones de ninguna clase.

13.- INTRODUCCION DEL EURO Y "EFECTO 2.000"

La Sociedad ha analizado la implicación de la introducción del euro en su estructura general, concluyendo que no se producirá ningún impacto relevante en la misma.

No se han producido consecuencias derivadas del "efecto 2000". Las aplicaciones informáticas y las otras herramientas que pudieran haberse visto afectadas por el "efecto 2000", han cumplido de manera satisfactoria con la necesidad de poder computar fechas anuales de 4 dígitos. Tampoco se espera que puedan producirse problemas en el futuro relacionados con la mencionada problemática.

Los costes de adaptar las aplicaciones informáticas, así como los costes estimados por el proceso de introducción del euro no son significativos.

14.- ACONTECIMIENTOS POSTERIORES AL CIERRE DEL EJERCICIO

Desde el cierre del ejercicio hasta la fecha de formulación de las cuentas anuales no ha acaecido ningún acontecimiento significativo que afecte a estas cuentas.

Three handwritten signatures in black ink, located at the bottom of the page. The signatures are stylized and appear to be initials or names.

15.- CUADRO DE FINANCIACION

APLICACIONES	EJERCICIO 99/00	EJERCICIO 98/99
	(Miles Ptas.)	(Miles Ptas.)
RECURSOS APLICADOS EN LAS OPERACIONES	0	44.375
Resultado ejercicio	0	67.272
Amortización aplicada	0	-23.600
Subvenciones transferidas al resultado	0	703
ADQUISICIONES DE INMOVILIZADO	11.271	632
Inmovilizado material	11.271	373
Inmovilizado financiero	0	259
CANCELACION O TRASPASO A CORTO PLAZO DE DEUDAS A LARGO PLAZO	35.429	35.428
De Entidades de Crédito	35.429	35.428
TOTAL APLICACIONES	46.700	80.435

ORIGENES	EJERCICIO 99/00	EJERCICIO 98/99
	(Miles Ptas.)	(Miles Ptas.)
RECURSOS OBTENIDOS EN LAS OPERACIONES	31.079	0
Resultado ejercicio	8.521	0
Amortización aplicada	23.261	0
Subvenciones transferidas al resultado	-703	0
ENAJENACION DE INMOVILIZADO	2.931	0
Inmovilizaciones materiales	2.931	0
TOTAL ORIGENES	34.010	0

AUMENTO/ (DISMINUCION) DEL CAPITAL CIRCULANTE	(12.690)	(80.435)
--	-----------------	-----------------

Handwritten signatures and initials.

VARIACION DEL CAPITAL CIRCULANTE

EJERCICIO 99/00
(MILES PTAS.)

EJERCICIO 98/99
(MILES PTAS.)

	AUMENTO ACTIVO DISMINUCION PASIVO	DISMINUCION ACTIVO AUMENTO PASIVO	AUMENTO ACTIVO DISMINUCION PASIVO	DISMINUCION ACTIVO AUMENTO PASIVO
DEUDORES	283		570	
ACREEDORES		9.178		77.312
EXISTENCIAS		0		2.068
TESORERIA		34		152
AJUST.PERID.		3.761		1.473
TOTAL	283	12.973	570	81.005
AUMENTO/ DISMINUCION DEL CAPITAL CIRCULANTE	(12.690)		(80.435)	

Handwritten signature or initials

Informe de Gestión

AGROFRUSE- AGRICOLA DE FRUTOS SECOS, S.A.

INFORME DE GESTION 99/00

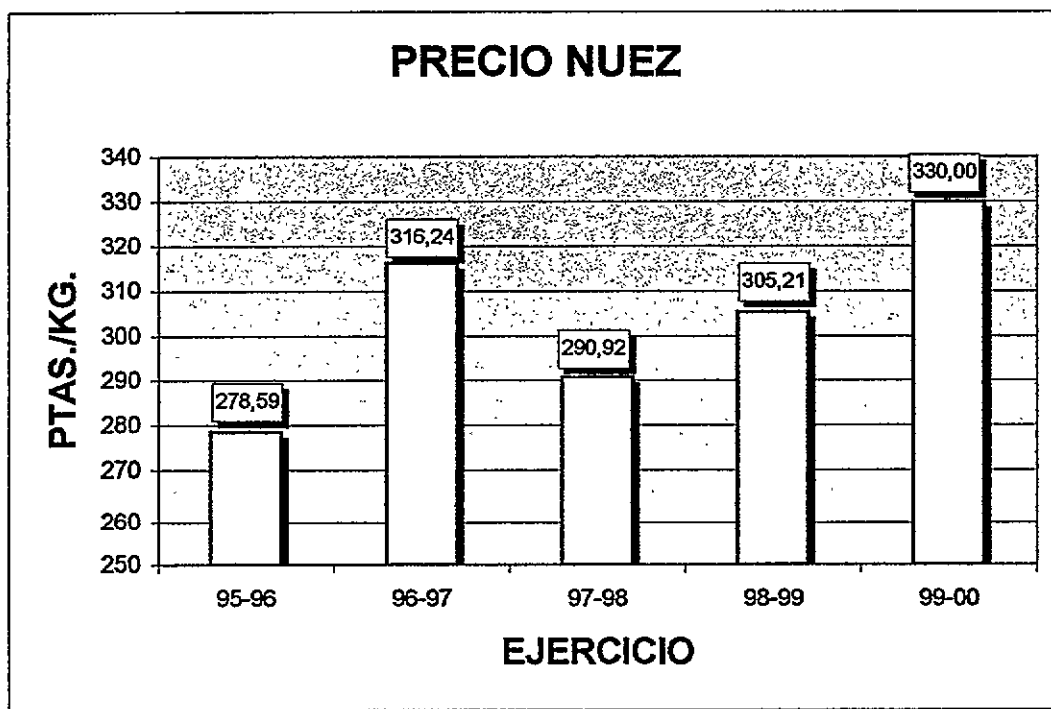
AGROFRUSE – FINCA BENAVIDES

A pesar de que todavía existen algunas parcelas que fueron reinjertadas y no han entrado en plena producción, la cosecha de este año ha alcanzado un nivel cercano al de las mejores campañas (341 toneladas).

Los kilos obtenidos no están todavía al potencial razonable de las plantaciones. Según variedades las producciones conseguidas hasta la fecha son las siguientes:

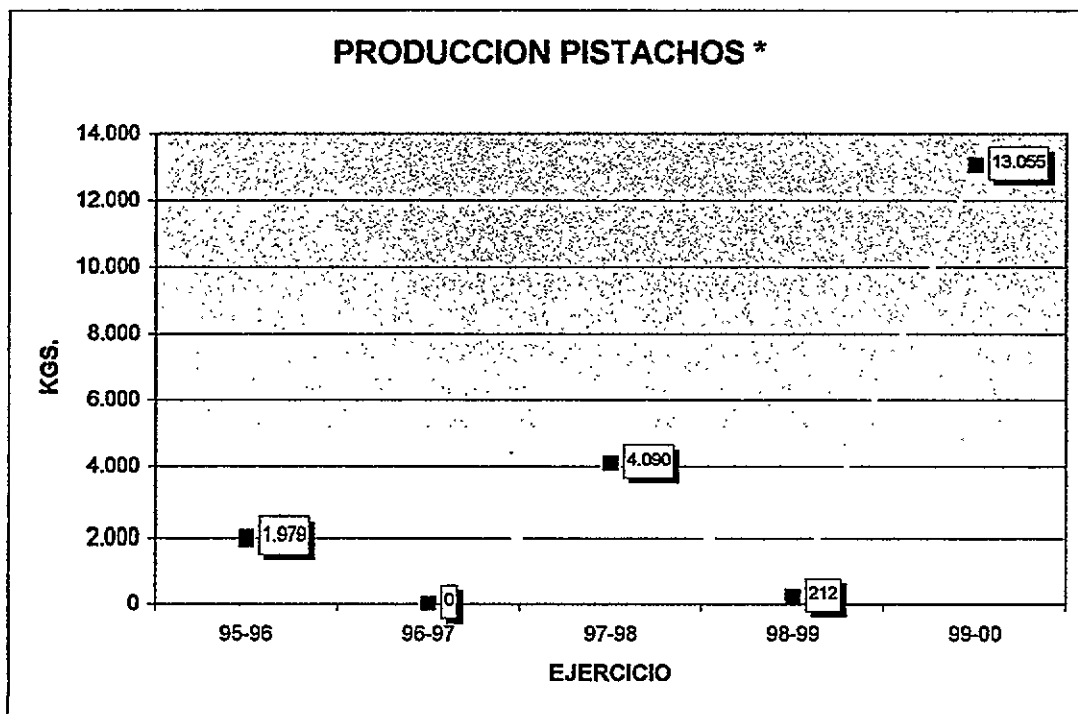
		95-96	96-97	97-98	98-99	99-00
PARCELA		Kgs.Ha.	Kgs.Ha.	Kgs.Ha.	Kgs.Ha.	Kgs.Ha.
Has.	VARIEDAD					
NOGAL 01						
18,05	Hartley-79	1.698	1.905	1.365	358	3.358
15,94	Serr-79	2.249	1.917	2.673	880	2.533
6,00	Serr-80	2.249	1.917	0	0	2.533
NOGAL 02						
24,95	Hartley-80	2.464	2.089	1.338	735	3.290
1,55	Serr-80	837	0	0	0	0
NOGAL 03						
29,78	Serr-80	567	0	170	109	675
NOGAL 04						
21,89	Serr-80	2.510	1.508	2.532	726	1.660
NOGAL 05						
45,08	Serr-80	2.500	1.240	1.822	993	1.002
NOGAL 06						
24,80	Hartley-84 / Varias	1.418	1.466	1.616	1.131	1.663
NOGAL 07						
1,20	Varias-91	48	0	208	1.146	450

La óptima calidad de la nuez ha permitido alcanzar un alto precio de venta (330 Ptas./Kg.) superior al de ninguna otra campaña.



Teniendo en cuenta que los gastos de explotación (cultivo, tratamientos, riego, recolección, etc...) son prácticamente los mismos independientemente de la producción, es importante conseguir incrementarla, objetivo en el que tenemos puesto el mayor esfuerzo. Uno de los medios para lograrlo reside en la forma de llevar a cabo la poda, que aunque a corto plazo podría representar una disminución de producción, a la larga, a través de un mayor desarrollo del árbol, se conseguirá un sustancial incremento que repercutirá directamente en los beneficios de explotación.

En cuanto a las plantaciones de pistachos, tanto en la finca Benavides como las participadas por ella, sigue el incremento de producción, tal como se refleja en el gráfico adjunto.



* La producción incluye el total de las tres fincas del Grupo


El pistacho es un cultivo vecero al que le cuesta mucho entrar en producción. Por contrapartida su vida productiva es centenaria similar al olivo. La alta cotización del dólar, de mantenerse a los niveles actuales, favorecerá en gran manera la futura rentabilidad de las 80 Has. que controla Agrofruse y que hasta la fecha solamente han estado ocasionando gastos.

30 de agosto de 2.000

Firman los miembros del Consejo de Administración




Ramón Pont Amenós
Presidente



Antonio Pont Amenós
Secretario



Frusesa-Frutos Secos Españoles, S.A.
Vicepresidente



COMISION NACIONAL DEL
MERCADO DE VALORES

- 7 NOV 2000

REGISTRO DE ENTRADA
Nº 200077.169.....

AGROFRUSE - AGRÍCOLA DE FRUTOS SECOS, S.A.

Informe de auditoría independiente de las cuentas
anuales consolidadas, cuentas anuales consolidadas
al 31 de mayo de 2000 e informe de gestión

CMV
Registro de Auditorias
Emisores

6597

INFORME DE AUDITORIA INDEPENDIENTE DE LAS CUENTAS ANUALES CONSOLIDADAS

A los Señores Accionistas de Agrofruse - Agrícola de Frutos Secos, S.A.


Hemos auditado las cuentas anuales consolidadas de Agrofruse - Agrícola de Frutos Secos, S.A. y su Grupo de sociedades, que comprenden el balance de situación consolidado al 31 de mayo de 2000, la cuenta de pérdidas y ganancias consolidada y la memoria consolidada correspondientes al ejercicio anual terminado en dicha fecha, cuya formulación es responsabilidad de los Administradores de Agrofruse - Agrícola de Frutos Secos, S.A. Nuestra responsabilidad es expresar una opinión sobre las citadas cuentas anuales consolidadas en su conjunto, basada en el trabajo realizado de acuerdo con las normas de auditoría generalmente aceptadas, que requieren el examen, mediante la realización de pruebas selectivas, de la evidencia justificativa de las cuentas anuales y la evaluación de su presentación, de los principios contables aplicados y de las estimaciones realizadas.

De acuerdo con la legislación mercantil, los Administradores de Agrofruse - Agrícola de Frutos Secos, S.A. presentan, a efectos comparativos, con cada una de las partidas del balance consolidado y de la cuenta de pérdidas y ganancias consolidada, además de las cifras del ejercicio anual terminado el 31 de mayo de 2000, las correspondientes al ejercicio anterior. Nuestra opinión se refiere exclusivamente a las cuentas anuales consolidadas del ejercicio terminado el 31 de mayo de 2000. Con fecha 29 de septiembre de 1999 emitimos nuestro informe de auditoría acerca de las cuentas anuales consolidadas del ejercicio terminado el 31 de mayo de 1999 en el que expresamos una opinión favorable.

En nuestra opinión, las cuentas anuales consolidadas del ejercicio terminado el 31 de mayo de 2000 adjuntas expresan, en todos los aspectos significativos, la imagen fiel del patrimonio consolidado y de la situación financiera consolidada de Agrofruse - Agrícola de Frutos Secos, S.A. y su Grupo de sociedades al 31 de mayo de 2000 y de los resultados consolidados de sus operaciones durante el ejercicio anual terminado en dicha fecha y contienen la información necesaria y suficiente para su interpretación y comprensión adecuada, de conformidad con principios y normas contables generalmente aceptados que guardan uniformidad con los aplicados en el ejercicio anterior.

El informe de gestión adjunto del ejercicio anual terminado el 31 de mayo de 2000 contiene las explicaciones que los Administradores de Agrofruse - Agrícola de Frutos Secos, S.A. consideran oportunas sobre la situación de Agrofruse - Agrícola de Frutos Secos, S.A. y su Grupo de sociedades, la evolución de sus negocios y sobre otros asuntos y no forma parte integrante de las cuentas anuales consolidadas. Hemos verificado que la información contable que contiene el citado informe de gestión concuerda con la de las cuentas anuales consolidadas del ejercicio terminado el 31 de mayo de 2000. Nuestro trabajo como auditores se limita a la verificación del informe de gestión con el alcance mencionado en este mismo párrafo y no incluye la revisión de información distinta de la obtenida a partir de los registros contables de la Sociedad y su Grupo.

PricewaterhouseCoopers Auditores, S.L.



Miquel Alfocea Martí
Socio - Auditor de Cuentas

29 de septiembre de 2000

**AGROFRUSE-
AGRICOLA DE FRUTOS SECOS, S.A.
CONSOLIDADO DEL GRUPO**

Cuentas Anuales
Ejercicio 99/00

Balance
Cta. Explotación

AGROFRUSE - AGRICOLA DE FRUTOS SECOS S.A.
CONSOLIDADO DEL GRUPO
BALANCE DE SITUACION A 31 DE MAYO
(MILES PTAS.)

ACTIVO	2.000 CONSOLIDADO	1.999 CONSOLIDADO
INMOVILIZADO	1.512.266	1.527.991
INMOVILIZACIONES MATERIALES	1.509.420	1.524.227
Terrenos y construcciones	577.944	577.637
Instalaciones técnicas y maquinaria	16.330	15.481
Otras instalaciones, utilaje, mobiliario	249.078	243.457
Plantaciones Terminadas	743.458	743.458
Plantaciones en curso	207.101	194.806
Otro Inmovilizado	2.386	2.386
Amortizaciones	-286.877	-252.998
INMOVILIZACIONES FINANCIERAS	488	488
Participaciones empresas grupo	75	75
Depósitos fianzas largo plazo	413	413
GASTOS A DISTRIBUIR EN VARIOS EJERCICIOS	2.358	3.276
ACTIVO CIRCULANTE	59.079	69.113
EXISTENCIAS	2.537	2.088
Comerciales	2.537	2.088
DEUDORES	11.866	8.708
Clientes por ventas	807	1.560
Empresas del grupo deudores	0	5
Empresas vinculadas deudores	1.706	1.226
Administraciones Públicas	9.353	5.917
TESORERIA	101	1.323
AJUSTES PERIODIFICACION	44.575	56.994
TOTAL ACTIVO	1.571.345	1.597.104

PASIVO	2.000 CONSOLIDADO	1.999 CONSOLIDADO
FONDOS PROPIOS	1.091.217	1.087.160
CAPITAL SUSCRITO	400.000	400.000
PRIMA DE EMISION	550.620	550.620
OTRAS RESERVAS DE LA SDAD. DOMINANTE	137.577	204.849
Reserva legal	5.472	5.472
Reserva voluntaria	13.679	13.679
Reserva de revalorización R.D. Ley 7/1.996	217.627	217.627
Otras Reservas	-99.201	-31.929
RESERVAS EN SOCIEDADES CONSOLIDADAS POR INTEGRACION GLOBAL	-1.037	18.273
PERDIDAS Y GANANCIAS DEL EJERCICIO ATRIBUIBLES A LA SOCIEDAD DOMINANTE	4.057	-86.582
Pérdidas y ganancias consolidadas	4.463	-87.516
Pérdidas y Ganancias atribuidas a socios externos	-406	934
SOCIOS EXTERNOS	92.460	92.054
DIFERENCIA NEGATIVA DE CONSOLIDACION	11.753	11.753
INGRESOS A DISTRIBUIR EN VARIOS EJERC. SUBVENCIONES DE CAPITAL	36.008	41.934
ACREEDORES A LARGO PLAZO	88.440	132.600
DEUDAS CON ENTIDADES DE CREDITO	88.440	132.600
ACREEDORES A CORTO PLAZO	251.467	231.603
DEUDAS CON ENTIDADES DE CREDITO	44.231	44.834
Préstamos	43.929	44.515
Deuda por intereses	302	319
DEUDAS CON EMPRESAS DEL GRUPO Y ASOC.	189.102	165.739
Deudas empresas del grupo	187.944	164.036
Deudas empresas vinculadas	1.158	1.703
ACREEDORES COMERCIALES	15.702	18.334
Deudas por compras	12.925	15.557
Anticipos de clientes	2.777	2.777
OTRAS DEUDAS NO COMERCIALES	2.432	2.696
Administraciones Públicas	1.665	1.874
Remuneraciones pendientes de pago	767	822
TOTAL PASIVO	1.571.345	1.597.104

AGROFRUSE - AGRICOLA DE FRUTOS SECOS S.A.
CONSOLIDADO DEL GRUPO
CUENTA DE PERDIDAS Y GANANCIAS A 31 DE MAYO
(MILES PTAS.)

	2.000 CONSOLIDADO		1.999 CONSOLIDADO
INGRESOS DE EXPLOTACION	173.263		108.320
IMPORTE NETO CIFRA NEGOCIOS	134.517		56.679
Ventas	11.020		11.052
TRABAJOS EFECTUADOS POR EL GRUPO PARA INMOVILIZADO	27.726		40.589
OTROS INGRESOS DE EXPLOTACION			
Ingresos accesorios	9.649		15.028
Subvenciones	18.077		25.561
GASTOS DE EXPLOTACION	164.231		194.075
APROVISIONAMIENTOS	85.015		103.384
Consumo materias primas-árboles y otros gastos externos	85.015		103.384
GASTOS DE PERSONAL	18.881		16.615
Sueldos y salarios	16.470		14.045
Cargas sociales	2.411		2.570
DOTACIONES PARA AMORTIZACIONES INMOVILIZADO	36.034		36.112
PROVISIONES DE TRAFICO	48		
OTROS GASTOS DE EXPLOTACION	21.245		22.934
Servicios exteriores	19.304		21.129
Tributos	1.941		1.805
PERIODIFICACION GTOS. DE EXPLOTACION	3.008		15.030
BENEFICIOS/(PERDIDAS) DE EXPLOTACION	9.032		-85.755
INGRESOS		1	61
OTROS INGRESOS FINANCIEROS		1	61
Empresas grupo	0		2
Empresas vinculadas	0		59
Otros	1		0
GASTOS		13.662	17.343
GASTOS FINANCIEROS Y GASTOS ASIMILADOS		13.662	17.343
Empresas grupo	5.921		5.480
Otros	7.741		11.863
RESULTADOS FINANCIEROS POSITIVOS/(NEGATIVOS)		-13.661	-17.282
BENEFICIOS/(PERDIDAS) ACTIVIDADES ORDINARIAS		-4.629	-103.037
INGRESOS EXTRAORDINARIOS		269	7.007
SUBVENCIONES DE CAPITAL TRANSFERIDAS AL RESULTADO DEL EJERCICIO		8.823	8.559
RESULTADO ANTES DE IMPUESTOS		4.463	-87.471
IMPUESTO DE SOCIEDADES			-45
RESULTADO DEL EJERCICIO		4.463	-87.516
RESULTADO ATRIBUIDO A SOCIOS EXTERNOS		-406	934
RESULTADO DEL EJERCICIO ATRIBUIDO A LA SOCIEDAD DOMINANTE		4.057	-86.582

Memoria

AGROFRUSE-AGRICOLA DE FRUTOS SECOS, S.A.
MEMORIA DE LAS CUENTAS ANUALES CONSOLIDADAS

31 DE MAYO DE 2.000

1.- ACTIVIDAD DE LA EMPRESA

La actividad principal de AGROFRUSE-AGRICOLA DE FRUTOS SECOS, S.A. consiste en la explotación de una finca agrícola de su propiedad denominada Benavides situada en el término municipal de Badajoz y la tenencia de acciones de otras sociedades agrícolas. Todas las sociedades del grupo sujetas a consolidación se dedican a la explotación de fincas rústicas.

Para llevar a cabo la explotación de las fincas de AGROFRUSE-AGRICOLA DE FRUTOS SECOS ESPAÑOLES, S.A. y MONTEPISTACHO, S.A., dichas sociedades tienen suscrito un contrato con FRUSESA - FRUTOS SECOS ESPAÑOLES, S.A. mediante el cual esta sociedad presta cuantos servicios y gestiones son necesarios para el desarrollo de las plantaciones, gestión de la comercialización de las cosechas y administración de la Sociedad.

El Grupo AGROFRUSE-AGRICOLA DE FRUTOS SECOS, S.A. forma parte, a su vez, del Grupo FRUSESA-FRUTOS SECOS ESPAÑOLES, S.A., accionista mayoritario de AGROFRUSE-AGRICOLA DE FRUTOS SECOS, S.A., considerándose, por lo tanto, esta sociedad como empresa del Grupo a efectos de determinar las transacciones habidas durante el ejercicio.



2.- SOCIEDADES DEPENDIENTES

La participación directa e indirecta al 31 de mayo de 2.000 de AGROFRUSE-AGRICOLA DE FRUTOS SECOS, S.A. en sus sociedades filiales es la siguiente:

DENOMINACION DOMICILIO	PARTICI- PACION	IMORTE DE LA PARTICIPACION DIRECTA (Miles Ptas.)
Montepistacho, S.A. Badajoz	99,95	188.094
Frusansa-Frutos Secos Andaluces, S.A. Guadix (Granada)	79,12	344.973
Extremeña de Frutos Secos, S.A.T Badajoz	2,15	65

3.- BASES DE PRESENTACION Y CONSOLIDACION DE LAS CUENTAS ANUALES CONSOLIDADAS

Las cuentas anuales consolidadas se presentan de acuerdo con lo establecido en las normas para la formulación de cuentas anuales consolidadas recogidas en el R.D. 1815/1991 de 20 de Diciembre. El grupo no presenta cuadro de financiación consolidado ya que de acuerdo con la vigente normativa no es obligatorio.

Las cuentas anuales consolidadas se han preparado a partir de los registros contables de las sociedades objeto de consolidación al 31 de mayo de 2.000, a los que se han incorporado los ajustes y reclasificaciones necesarios para homogeneizar sus políticas

contables y para eliminar los saldos, transacciones y márgenes significativos entre las sociedades objeto de consolidación.

Las cuentas anuales consolidadas se han elaborado expresando sus valores en miles de pesetas.

El método de consolidación aplicado para la obtención de las cuentas anuales consolidadas ha sido el de integración global.

4.- DISTRIBUCION DE RESULTADOS


La propuesta de distribución del resultado del ejercicio cerrado el 31 de mayo de 2.000 de AGROFRUSE-AGRICOLA DE FRUTOS SECOS, S.A. que el Consejo de Administración propondrá a la Junta General de Accionistas será que el resultado de 8.521 (Miles ptas.) de beneficio vaya a compensar Resultados Negativos de Ejercicios Anteriores.

5.- NORMAS DE VALORACION

Los criterios contables más significativos aplicados para la formulación de las cuentas anuales consolidadas de AGROFRUSE-AGRICOLA DE FRUTOS SECOS, S.A. son los que se describen a continuación:

Diferencia negativa de consolidación

Esta partida recoge la diferencia existente entre el valor contable de la participación de AGROFRUSE-AGRICOLA DE FRUTOS SECOS, S.A. y los fondos propios de las sociedades dependientes en la fecha de la primera consolidación.



Reservas en Sociedades Consolidadas

Esta partida recoge la diferencia entre el valor contable de las inversiones en sociedades dependientes y el valor teórico contable de las mismas, siempre que esta diferencia sea consecuencia de beneficios o pérdidas generadas por dichas sociedades con posterioridad al momento de la adquisición de las mismas.

Inmovilizado Material

El Inmovilizado Material de AGROFRUSE-AGRICOLA DE FRUTOS SECOS, S.A. y FRUSANSA-FRUTOS SECOS ANDALUCES, S.A., que principalmente procede de las aportaciones de las fincas efectuadas por el accionista principal de la primera, figura contabilizado al valor de aportación de dichas fincas, el cual en dicho momento no era superior al valor del mercado. El inmovilizado material procedente de MONTE PISTACHO, S.A. figura contabilizado al coste de adquisición.


Se ha incluido en el valor de los bienes de AGROFRUSE - AGRICOLA DE FRUTOS SECOS, S.A. y MONTE PISTACHO, S.A. el efecto de la actualización de valor practicada al amparo de las disposiciones fijadas en el Real Decreto Ley 7/1996 de 7 de junio.

AGROFRUSE-AGRICOLA DE FRUTOS SECOS, S.A y su grupo de sociedades siguen la política de capitalizar en el inmovilizado en curso aquellos costes o gastos que se han destinado a las plantaciones que se encuentran en esta situación.

Las plantaciones empiezan a amortizarse a partir de la fecha de alta en Plantaciones terminadas.

El cargo a la cuenta de pérdidas y ganancias del ejercicio por amortización del inmovilizado material, está basado en la vida útil estimada (cosechas en el caso de plantaciones) de dichos activos y se efectúa en base a aplicar el método lineal.

Las vidas útiles estimadas son las siguientes:



	AÑOS
Edificios y otras construcciones	30
Maquinaria, instalaciones y utillaje	12
Mobiliario	12
Elementos de transporte	12
Mejora de infraestructura de riego	20
Almendros	20
Nogales	33
Pistachos	50

Las plantaciones se mantienen en inmovilizado en curso hasta que empiezan a obtener cosechas con productividad normal, momento en que se traspasan a Plantaciones terminadas. Los años estimados de permanencia en inmovilizado en curso son los siguientes :

	AÑOS
Almendros	5
Nogales	7
Pistachos	8

Ajustes por periodificación

Se registran en este epígrafe, entre otros, los gastos de explotación en los que el Grupo ha incurrido para la obtención de ingresos por ventas de cosechas futuras. Su imputación a la cuenta de resultados se efectuará en el ejercicio siguiente coincidiendo con la venta de las cosechas, en aplicación del principio contable de correlación de ingresos y gastos.

Inmovilizado financiero

El inmovilizado financiero figura contabilizado por el precio de adquisición satisfecho en el momento de suscripción y compra, minorado, en su caso, por las provisiones necesarias para reflejar las desvalorizaciones sufridas en el mismo.

A efectos de preparación de las cuentas anuales consolidadas, las participaciones en empresas del grupo se han consolidado siguiendo los criterios indicados en las bases de presentación.

Gastos a distribuir en varios ejercicios

Los gastos a distribuir en varios ejercicios corresponden a los gastos de formalización de deudas y se registran en base al importe devengado, amortizándose de acuerdo con la duración de los préstamos a los que hacen referencia, siendo dicha duración 10 años.

Subvenciones

1.- Subvenciones a la explotación

Se imputan a la cuenta de resultados cuando son cobradas.

2.- Subvenciones en capital

Se contabilizan cuando son concedidas en función del grado de cumplimiento de las inversiones objeto de la subvención, y se imputan a resultados en un periodo de diez años, a partir del momento de su cobro.

Existencias

Las existencias se valoran al importe que resulta menor entre su coste y su valor de realización. El coste de adquisición viene determinado por el método del precio medio ponderado.



Deudores y Acreedores

Las deudas y créditos originados por las operaciones de tráfico se registran por su valor nominal. Se practican las correcciones valorativas que se estiman necesarias para provisionar el riesgo por insolvencia.

Se consideran como a corto aquellas deudas o créditos cuyo vencimiento tiene lugar en los 12 meses siguientes al cierre del ejercicio y como a largo los que superen dicho periodo.

Impuesto sobre beneficios

La tributación por este impuesto se realiza de forma individual por las distintas sociedades del Grupo. La cuenta de pérdidas y ganancias del ejercicio recoge el gasto por el Impuesto sobre Sociedades. En su cálculo se contempla la cuota del impuesto devengada en el ejercicio así como las bonificaciones y deducciones de la cuota a que tienen derecho las compañías.

Socios externos

En esta cuenta se refleja la participación de los accionistas minoritarios en los valores teórico-contables al 31 de mayo de 2.000 de las sociedades consolidadas por el método de integración global. Las participaciones de los accionistas minoritarios en los resultados del ejercicio de las sociedades consolidadas por el método de integración global se recogen en la cuenta de Resultados atribuido a socios externos.

Ingresos y gastos

Los gastos e ingresos se contabilizan en función de su devengo.



6.- DIFERENCIAS NEGATIVAS DE CONSOLIDACION

Las principales diferencias negativas de consolidación se produjeron en el ejercicio 1.992 por ser en ese ejercicio cuando AGROFRUSE-AGRICOLA DE FRUTOS SECOS, S.A. adquirió las participaciones en MONTEPISTACHO, S.A. y FRUSANSA-FRUTOS SECOS ANDALUCES, S.A.

7.- INMOVILIZADO MATERIAL

Análisis del movimiento durante el ejercicio

INMOVILIZADO MATERIAL	Saldo Inicial (Miles Ptas.)	Entradas (Miles Ptas.)	Salidas y Traspasos (Miles Ptas.)	Saldo 31.05.00 (Miles Ptas.)
Terrenos y Construcciones	577.637	1.038	-731	577.944
Instalaciones y Maquinaria	15.481	849	0	16.330
Otras instalaciones Utilaje y mobiliario	243.457	11.421	-5.800	249.078
Otro Inmovilizado	2.386	0	0	2.386
Plantaciones terminadas	743.458	0	0	743.458
Plantaciones en Curso	194.806	12.698	-403	207.101
TOTAL	1.777.225	26.006	-6.934	1.796.297



AMORTIZACION ACUMULADA	Saldo Inicial (Miles Ptas.)	Dotaciones (Miles Ptas.)	Salidas (Miles Ptas.)	Saldo 31.05.00 (Miles Ptas.)
Edificios y construc.	-2.176	-287	0	-2.463
Instalac. y maquinar.	-8.494	-1.303	0	-9.797
Otras inst. y utillaje	-89.773	-12.987	3.600	-99.160
Otro inmovilizado	-1.524	-199	0	-1.723
Plantac. terminadas	-151.031	-22.703	0	-173.734
TOTAL	-252.998	-37.479	3.600	-286.877

TOTAL	1.524.227	-11.473	-3.334	1.509.420
--------------	------------------	----------------	---------------	------------------

El Grupo de Sociedades, a excepción de Frusansa - Frutos Secos Andaluces, S.A., se acogió a la Actualización de Balances regulada en el Real Decreto Ley 7/1996 y actualizó la totalidad de su inmovilizado material al 31 de mayo de 1997.

El movimiento de inmovilizado material incorporado por la aplicación de la actualización de balances que se practicó al amparo del RDL 7/1996 es el siguiente:

	(Miles Ptas.)
Importe a 31.05.99	250.137
Dotación amortización ejercicio	-7.314
Importe a 31.05.00	242.823

El efecto de esta actualización sobre la dotación a la amortización del próximo ejercicio ascenderá aproximadamente a 7.314 (miles Ptas.)

Inmovilizado material adquirido a empresas del grupo

El importe adquirido durante el ejercicio anual terminado el 31 de Mayo de 2.000 a empresas del Grupo es de 14.434 (Miles Ptas.) El importe adquirido en el periodo comprendido entre el 1 de enero de 1.992 y el 31 de mayo de 2.000 ha ascendido a 172.129 (Miles Ptas.)

Amortización activada

El importe de amortización que se ha activado durante el ejercicio anual terminado el 31 de Mayo de 2.000 asciende a 3.826 (Miles Ptas.).

Bienes afectos a garantías


Actualmente, existen las siguientes hipotecas sobre las fincas del grupo en garantía de préstamos concedidos y de acuerdo con el siguiente detalle:

ENTIDAD	IMPORTE (Miles Ptas.)
<u>AGROFRUSE-AGRICOLA DE FRUTOS SECOS,S.A.</u>	
Banco de Crédito Agrícola, S.A. (BBVA)	70.857
<u>MONTEPISTACHO,S.A.</u>	
Caixa de Catalunya	61.512

Subvenciones de capital

El importe de las subvenciones de capital concedidas desde el inicio de las actividades de las sociedades que forman el grupo, con relación al inmovilizado material son las siguientes:

	(Miles Ptas.)
Agrofruse-Agrícola de Frutos Secos, S.A.	6.811
Frusansa-Frutos Secos Andaluces, S.A.	40.973
Montepistacho, S.A.	41.261



8.-FONDOS PROPIOS

Análisis del movimiento durante el ejercicio

	SALDO INICIAL (Miles Ptas.)	DISTRIBUCION	
		RESULTADO 98/99 (Miles Ptas.)	SALDO 31.05.00 (Miles Ptas.)
CAPITAL SOCIAL	400.000	0	400.000
PRIMA EMISION	550.620	0	550.620
RESERVAS DE LA SOCIEDAD DOMINANTE	204.849	-67.272	137.577
Reserva Legal	5.472	0	5.472
Reserva voluntaria	13.679	0	13.679
Reserva revalorización RDL 7/1996	217.627	0	217.627
Otras reservas	-31.929	-67.272	-99.201
RESERVAS EN SOCIEDADES CONSOLIDADAS POR INTEGRACION GLOBAL	18.273	-19.310	-1.037
PERDIDAS Y GANANCIAS ATRIBUIBLES A LA SOCIEDAD DOMINANTE	-86.582	90.639	4.057
Ejercicio 98/99	-86.582	86.582	0
Ejercicio 99/00	0	4.057	4.057
TOTAL	1.087.160	4.057	1.091.217

El capital social de AGROFRUSE-AGRICOLA DE FRUTOS SECOS, S.A. al 31 de mayo de 2.000 está representado por 800.000 acciones al portador de 500 Ptas. Nominales cada una, totalmente suscritas y desembolsadas.

Las acciones de AGROFRUSE-AGRICOLA DE FRUTOS SECOS,S.A. están cotizando en el Segundo Mercado en la Bolsa de Madrid.

En fecha 31 de mayo de 2.000 el 68,855% del capital social de AGROFRUSE-AGRICOLA DE FRUTOS SECOS, S.A. era propiedad de FRUSESA-FRUTOS SECOS ESPAÑOLES, S.A.

Reserva prima emisión de acciones

Esta reserva no es de libre disposición en tanto la reserva legal no se encuentre totalmente dotada.

Reserva Legal

La reserva legal no es distribuible y sólo puede utilizarse para compensar el saldo deudor de la cuenta de pérdidas y ganancias.

Reserva Voluntaria

Es de libre disposición.

Reserva de Revalorización según RDL 7/1996

La reserva de revalorización resulta de la actualización del inmovilizado material

Podrá destinarse a:

- a) compensar resultados contables negativos.
- b) incrementar el capital social
- c) reservas de libre disposición una vez transcurridos diez años a contar desde la fecha del balance actualizado y en la medida en que los bienes actualizados hayan sido amortizados o dados de baja contable, total o parcialmente.



Reservas en sociedades consolidadas por integración global

El detalle por sociedades incluidas en el perímetro de consolidación es el siguiente:

	IMPORTE (Miles Ptas.)
Montepistacho, S.A.	2.106
Frusansa-Frutos Secos Andaluces, S.A.	-3.143
TOTAL	-1.037

Dentro de Reservas en sociedades consolidadas por integración global hay 39.063 (miles Ptas.) de actualización según RDL 7/1996 practicada en el ejercicio 96/97.

9.- EMPRESAS DEL GRUPO

Bajo el epígrafe de deudores y acreedores se incluye al 31 de mayo de 2.000 los siguientes saldos con Empresas del Grupo:

	ACREEDORES (Miles Ptas.)
Frusesa-Frutos Secos Españoles, S.A.	187.944
TOTAL	187.944



10.- INTERESES DE SOCIOS EXTERNOS

Análisis del movimiento durante el ejercicio

	Saldo Inicial (Miles Ptas.)	Movimiento (Miles Ptas.)	Saldo 31.05.00 (Miles Ptas.)
Socios Externos	92.054	406	92.460

La composición de este epígrafe a 31 de mayo de 2.000 es la siguiente:

	CAPITAL SOCIAL (Miles Ptas.)	RESERVAS (Miles Ptas.)	RESULTADO (Miles Ptas.)	TOTAL (Miles Ptas.)
Frusansa-Frutos Secos Andaluces, S.A.	73.448	18.504	409	92.361
Montepistacho, S.A.	107	-5	-3	99
TOTAL				92.460

[Handwritten signatures]

11.- DEUDAS CON ENTIDADES DE CREDITO

El total de deudas reflejado en balance corresponde a los siguientes préstamos :

	CORTO PLAZO (Miles Ptas.)	LARGO PLAZO (Miles Ptas.)	ULTIMO VENCIMIENTO
<u>AGROFRUSE-AGRICOLA DE FRUTOS SECOS, S.A.</u> Banco de Crédito Agrícola, S.A. (BBVA)	35.429	35.428	2.002
<u>MONTEPISTACHO, S.A.</u> Caixa de Catalunya	8.500	53.012	2.006
<u>INTS. DEVENGADOS Y NO PAGADOS</u>	302	0	
TOTAL	44.231	88.440	

El tipo de interés medio es del 4,31 %.

12.- SITUACION FISCAL

Conciliación del resultado con la base imponible del Impuesto sobre sociedades.

No existe ninguna diferencia entre el resultado contable del ejercicio de las Sociedades del Grupo y la base imponible del impuesto sobre sociedades.

Incentivos Fiscales

El detalle de los Incentivos fiscales, pendientes de comprobación por parte de las Autoridades Tributarias, es el siguiente:

AGROFRUSE-AGRICOLA DE FRUTOS SECOS, S.A.

	BASES IMPONIBLES NEGATIVAS PENDIENTES COMPENSAR (Miles Ptas.)	DEDUCCIONES POR INVERSIONES EN ACTIVOS FIJOS NUEVOS PENDIENTE APLICACIÓN (Miles Ptas.)	ULTIMO AÑO APLICACION
Ejercicio 95/96	0	1.399	-- /2.001
Ejercicio 96/97	0	294	-- /2.002
Ejercicio 97/98	20.994	0	2.008/ --
Ejercicio 98/99	67.272	0	2.009/ --
TOTAL	88.266	1.693	

FRUSANSA-FRUTOS SECOS ANDALUCES, S.A.

	BASES IMPONIBLES NEGATIVAS PENDIENTES COMPENSAR (Miles Ptas.)	DEDUCCIONES POR INVERSIONES EN ACTIVOS FIJOS NUEVOS PENDIENTE APLICACION (Miles Ptas.)	ULTIMO AÑO APLICACIÓN
Ejercicio 95/96	0	866	-- /2.001
Ejercicio 96/97	0	232	-- /2.002
Ejercicio 98/99	2.429	0	2.009/ --
TOTAL	2.429	1.098	

MONTEPISTACHO, S.A.

	BASES IMPONIBLES NEGATIVAS PENDIENTES COMPENSAR (Miles Ptas.)	DEDUCCION POR INVERSIONES EN ACTIVOS FIJOS NUEVOS PENDIENTES APLICACIÓN (Miles Ptas.)	ULTIMO AÑO APLICACION
Ejercicio 1.994	6.321	0	2.004/ --
Ejercicio 94/95	12.286	0	2.005/ --
Ejercicio 95/96	2.593	277	2.006/ 2.001
Ejercicio 96/97	0	1.442	-- /2.002
Ejercicio 98/99	15.811	0	2.009/ --
Ejercicio 99/00	6.017	0	2.009/ --
TOTAL	43.028	1.875	

(Handwritten signatures)

Las sociedades del grupo se encuentran abiertas a inspección por todos los impuestos que les son de aplicación desde 1.996 y desde el ejercicio 95/96 para el Impuesto de Sociedades.

La sociedad del grupo FRUSANSA-FRUTOS SECOS ANDALUCES, S.A. se encuentra en Inspección por parte de la Administración para todos los impuestos por el periodo comprendido entre los años 1.990 y 1.994, ambos inclusive.

13.- INGRESOS Y GASTOS

Transacciones efectuadas con empresas del grupo y vinculadas

	EMPRESAS DEL GRUPO (Miles Ptas.)	EMPRESAS VINCULADAS (Miles Ptas.)
Consumo materias primas y otros gastos externos	78.322	1.827
Servicios exteriores	10.097	777
Gastos financieros	5.921	0
Ventas	115.904	14.823
Ingresos accesorios	0	5.339
Adquisición inmovilizado	14.434	0

Periodificación de gastos de explotación

Dentro de este epígrafe se incluye la diferencia entre las dos siguientes partidas:

1.- Los gastos de explotación en los que la sociedad había incurrido el pasado ejercicio para la obtención de ingresos por la venta de cosechas en este ejercicio (46.830 miles Ptas.).

2.- La periodificación de los gastos de explotación en los que la Sociedad ha incurrido para la obtención de ingresos por la venta de cosechas en el próximo ejercicio (43.822 miles Ptas.). La contrapartida contable se refleja en la cuenta de activo de Ajustes por periodificación.

Número de personas empleadas

El número medio de personas empleadas en el grupo de sociedades ha sido de 7.

14.- APORTACION DE LAS SOCIEDADES DEL GRUPO AL RESULTADO CONSOLIDADO

Su detalle es el siguiente:

	RESULTADO ATRIBUIBLE AL GRUPO (Miles Ptas.)	RESULTADO ATRIBUIBLE A SOCIOS EXTERNOS (Miles Ptas.)
Agrofruse-Agrícola de Frutos Secos, S.A.	8.521	0
Montepistacho, S.A.	-6.014	-3
Frusansa-Frutos Secos Andaluces, S.A.	1.550	409
TOTAL	4.057	406

15.- OTRA INFORMACION

Los miembros del Consejo de Administración no han recibido importe alguno en concepto de sueldos, dietas o remuneraciones de ninguna clase.

Las Sociedades que componen el Grupo tienen presentados los siguientes avales:

AVALES RECIBIDOS	IMPORTE (Miles Ptas.)
Préstamos Bancarios	61.511
Anticipo ayuda Comunidad Económica Europea	954

16.- INTRODUCCION DEL EURO Y "EFECTO 2.000"

La Sociedad ha analizado la implicación de la introducción del euro en su estructura general, concluyendo que no se producirá ningún impacto relevante en la misma.

No se han producido consecuencias derivadas del "efecto 2000". Las aplicaciones informáticas y las otras herramientas que pudieran haberse visto afectadas por el "efecto 2000", han cumplido de manera satisfactoria con la necesidad de poder computar fechas anuales de 4 dígitos. Tampoco se espera que puedan producirse problemas en el futuro relacionados con la mencionada problemática.

Los costes de adaptar las aplicaciones informáticas, así como los costes estimados por el proceso de introducción del euro no son significativos.





Informe de Gestión

AGROFRUSE- AGRICOLA DE FRUTOS SECOS, S.A.

INFORME DE GESTION 99/00

AGROFRUSE – FINCA BENAVIDES

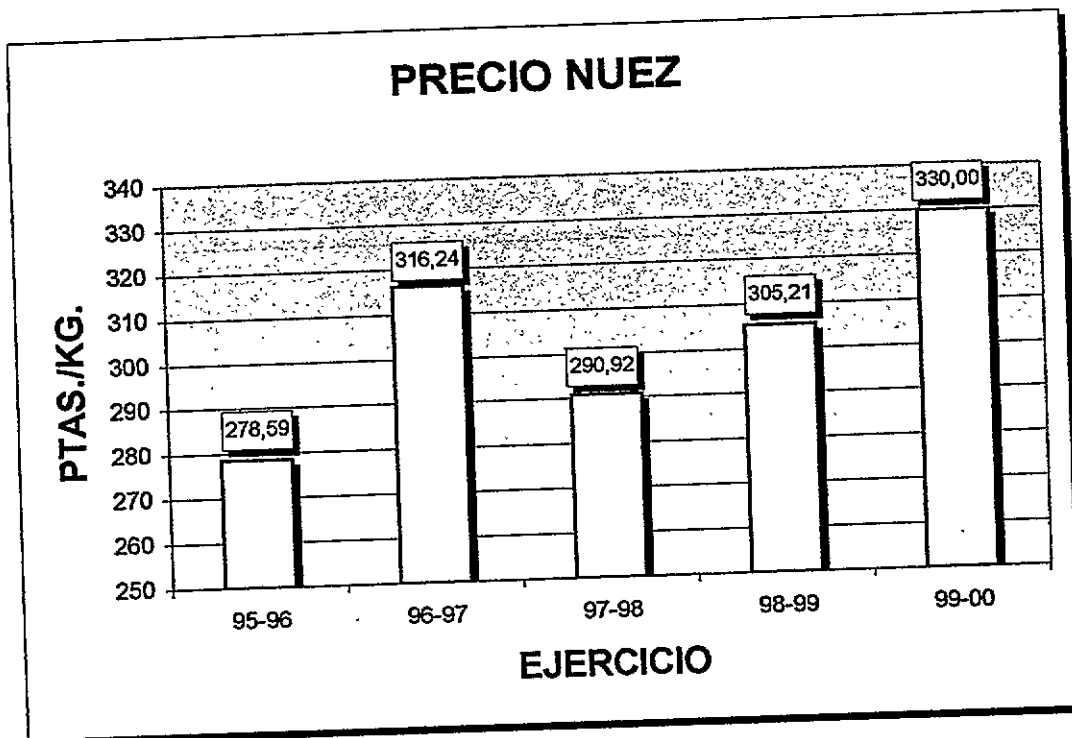
A pesar de que todavía existen algunas parcelas que fueron reinjertadas y no han entrado en plena producción, la cosecha de este año ha alcanzado un nivel cercano al de las mejores campañas (341 toneladas).

Los kilos obtenidos no están todavía al potencial razonable de las plantaciones. Según variedades las producciones conseguidas hasta la fecha son las siguientes:

		95-96	96-97	97-98	98-99	99-00
PARCELA		Kgs.Ha.	Kgs.Ha.	Kgs.Ha.	Kgs.Ha.	Kgs.Ha.
NOGAL 01						
	18,05 Hartley-79	1.698	1.905	1.365	358	3.358
	15,94 Serr-79	2.249	1.917	2.673	880	2.533
	6,00 Serr-80	2.249	1.917	0	0	2.533
NOGAL 02						
	24,95 Hartley-80	2.464	2.089	1.338	735	3.290
	1,55 Serr-80	837	0	0	0	0
NOGAL 03						
	29,78 Serr-80	567	0	170	109	675
NOGAL 04						
	21,89 Serr-80	2.510	1.508	2.532	726	1.660
NOGAL 05						
	45,08 Serr-80	2.500	1.240	1.822	993	1.002
NOGAL 06						
	24,80 Hartley-84 / Varias	1.418	1.466	1.616	1.131	1.663
NOGAL 07						
	1,20 Varias-91	48	0	208	1.146	450



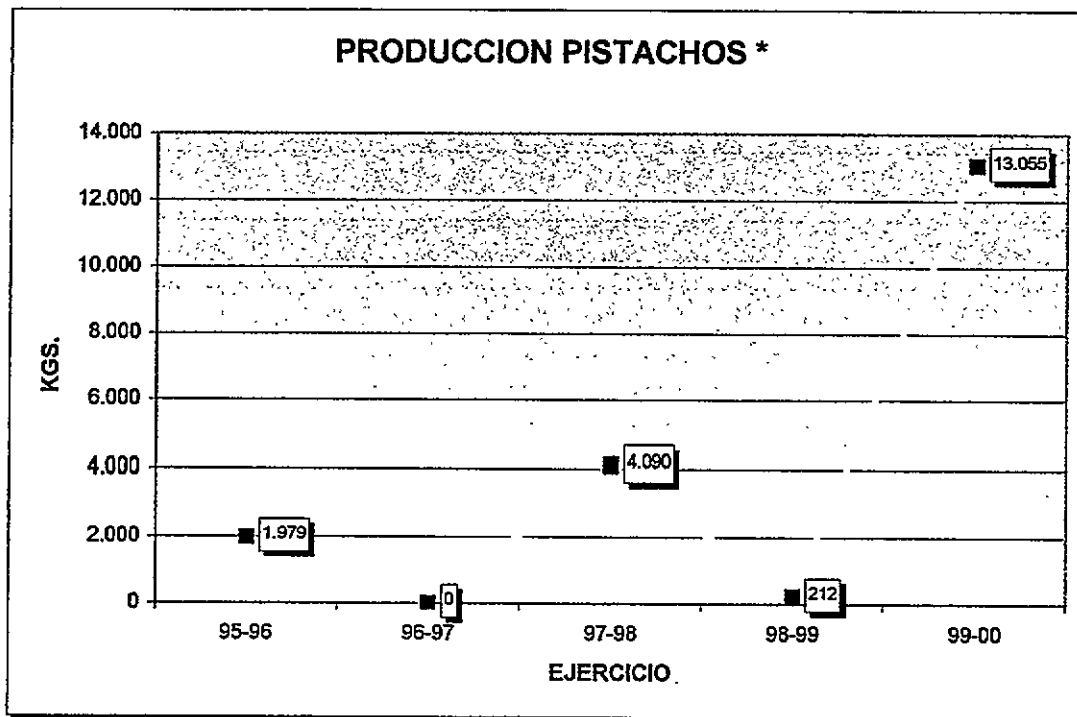
La óptima calidad de la nuez ha permitido alcanzar un alto precio de venta (330 Ptas./Kg.) superior al de ninguna otra campaña.



Teniendo en cuenta que los gastos de explotación (cultivo, tratamientos, riego, recolección, etc...) son prácticamente los mismos independientemente de la producción, es importante conseguir incrementarla, objetivo en el que tenemos puesto el mayor esfuerzo. Uno de los medios para lograrlo reside en la forma de llevar a cabo la poda, que aunque a corto plazo podría representar una disminución de producción, a la larga, a través de un mayor desarrollo del árbol, se conseguirá un sustancial incremento que repercutirá directamente en los beneficios de explotación.

[Handwritten signatures]

En cuanto a las plantaciones de pistachos, tanto en la finca Benavides como las participadas por ella, sigue el incremento de producción, tal como se refleja en el gráfico adjunto.



* La producción incluye el total de las tres fincas del Grupo

El pistacho es un cultivo vecero al que le cuesta mucho entrar en producción. Por contrapartida su vida productiva es centenaria similar al olivo. La alta cotización del dólar, de mantenerse a los niveles actuales, favorecerá en gran manera la futura rentabilidad de las 80 Has. que controla Agrofruse y que hasta la fecha solamente han estado ocasionando gastos.

(Handwritten signatures)

MONTE PISTACHO – Finca Villarreal

Las plantaciones de nogales siguen su crecimiento. Durante este ejercicio ya se han cosechado 3.912 Kgs. en la parcela de Nogal 1.

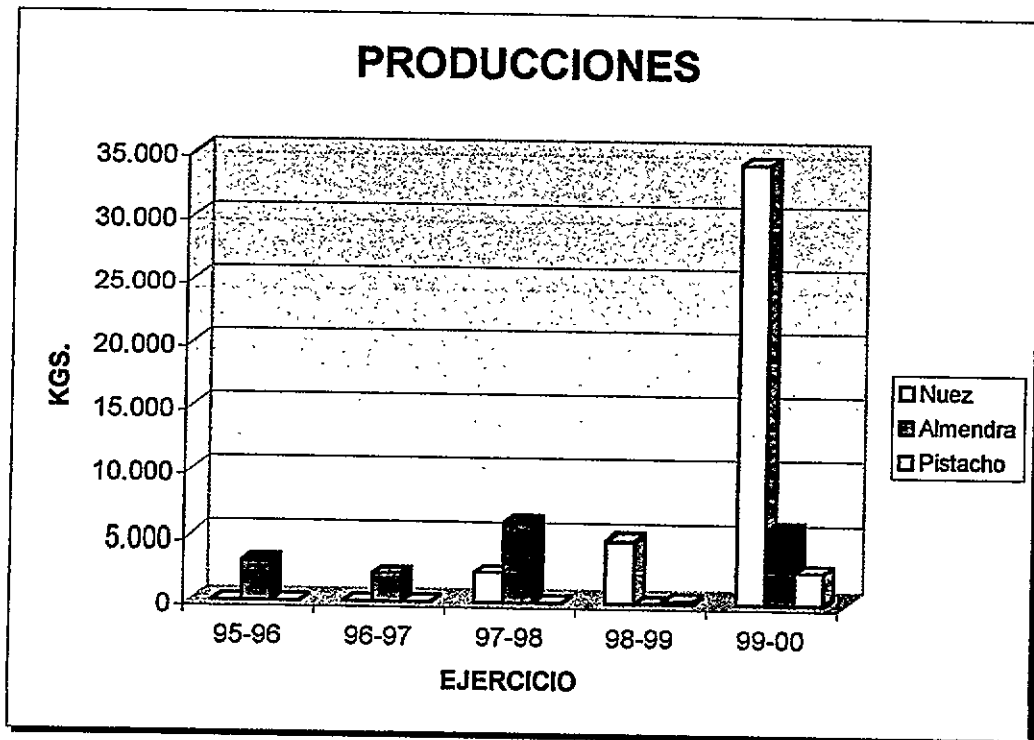
Aunque haya sido tan sólo de forma casi simbólica ya que los árboles no han entrado todavía en plena producción, este año se ha recogido la primera cosecha de pistachos (3.088 Kgs.). Dado que los ingresos no cubren todavía los gastos de explotación, el resultado económico de este cultivo es negativo.

Este ejercicio se ha cambiado la política en los cultivos anuales, arrendando la parte de la finca que no tenemos destinada a plantaciones de frutos secos. El resultado ha sido positivo con una aportación por hectárea de 74.856 Ptas., que ha representado un total de 5.464 (miles Ptas.)

FRUSANSA – Finca El Carquí

Tal como se puede observar en el gráfico adjunto, la campaña pasada ha sido la mejor de todas en cuanto a producción se refiere.





Se trata todavía de producciones de poca entidad que no llegan a cubrir los gastos de explotación de la finca; sin embargo el crecimiento de las plantaciones augura una buena rentabilidad de la finca dentro de muy poco tiempo.

En resumen general podríamos indicar que las plantaciones están siguiendo un buen ritmo de crecimiento con los altibajos propios de las condiciones climatológicas anuales. Cabe confiar que cuando todas las plantaciones estén en su grado de óptimo desarrollo, el incremento de los ingresos generará los beneficios que corresponde esperar de forma razonable de las plantaciones de la compañía.

(Handwritten signatures)

30 de agosto de 2.000

Firman los miembros del Consejo de Administración
de AGROFRUSE-AGRICOLA DE FRUTOS SECOS, S.A.



Ramón Pont Amenós
Presidente



Antonio Pont Amenós
Secretario



Frusesa-Frutos Secos Españoles, S.A.
Vicepresidente

