

3U2474982



Sociedad General de Aguas de Barcelona, S.A.

Cuentas Anuales e Informe de Gestión
Correspondientes al Ejercicio Anual Terminado
el 31 de Diciembre de 2000

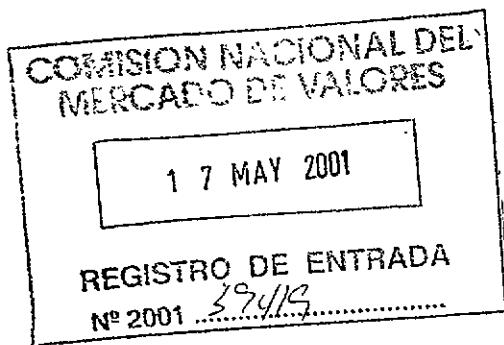


COMISION NACIONAL
MERCADO

17 MAY 2001

REGISTRO DE ENTRADA

Nº 2001 5945



ARTHUR ANDERSEN

Avda. Diagonal, 654
08034 Barcelona

A los Accionistas de
Sociedad General de Aguas de Barcelona, S.A.:


1. Hemos auditado las cuentas anuales de SOCIEDAD GENERAL DE AGUAS DE BARCELONA, S.A., que comprenden el balance de situación al 31 de diciembre de 2000 y la cuenta de pérdidas y ganancias y la memoria correspondientes al ejercicio anual terminado en dicha fecha, cuya formulación es responsabilidad de los Administradores de la Sociedad. Nuestra responsabilidad es expresar una opinión sobre las citadas cuentas anuales en su conjunto, basada en el trabajo realizado de acuerdo con las normas de auditoría generalmente aceptadas, que requieren el examen, mediante la realización de pruebas selectivas, de la evidencia justificativa de las cuentas anuales y la evaluación de su presentación, de los principios contables aplicados y de las estimaciones realizadas.
2. De acuerdo con la legislación mercantil, los Administradores presentan, a efectos comparativos, con cada una de las partidas del balance, de la cuenta de pérdidas y ganancias y del cuadro de financiación, además de las cifras del ejercicio 2000, las correspondientes al ejercicio anterior. Nuestra opinión se refiere exclusivamente a las cuentas anuales del ejercicio 2000. Con fecha 31 de marzo de 2000 emitimos nuestro informe de auditoría sobre las cuentas anuales del ejercicio 1999, en el que expresamos una opinión favorable.
3. La Sociedad, de acuerdo con la legislación vigente, está obligada a formular separadamente cuentas consolidadas. Los efectos de la consolidación, en comparación con las cuentas anuales individuales adjuntas, suponen un incremento de las reservas y del beneficio del ejercicio atribuible al Grupo por importe de 200.445 y 62.168 miles de euros, respectivamente, así como un incremento de los activos e importe neto de la cifra de negocios de 2.562.061 y 1.932.707 miles de euros.

Con fecha 2 de abril de 2001, hemos emitido nuestro informe de auditoría sobre las cuentas anuales consolidadas del ejercicio 2000, en el que expresamos una opinión favorable.

4. En nuestra opinión, las cuentas anuales adjuntas expresan, en todos los aspectos significativos, la imagen fiel del patrimonio y de la situación financiera de Sociedad General de Aguas de Barcelona, S.A. al 31 de diciembre de 2000 y de los resultados de sus operaciones y de los recursos obtenidos y aplicados durante el ejercicio anual terminado en dicha fecha y contienen la información necesaria y suficiente para su interpretación y comprensión adecuadas, de conformidad con principios y normas contables generalmente aceptados que guardan uniformidad con los aplicados en el ejercicio anterior.

5. El informe de gestión adjunto del ejercicio 2000 contiene las explicaciones que los Administradores consideran oportunas sobre la situación de la Sociedad, la evolución de sus negocios y sobre otros asuntos, y no forma parte integrante de las cuentas anuales. Hemos verificado que la información contable que contiene el citado informe de gestión concuerda con la de las cuentas anuales del ejercicio 2000. Nuestro trabajo como auditores se limita a la verificación del informe de gestión con el alcance mencionado en este mismo párrafo y no incluye la revisión de información distinta de la obtenida a partir de los registros contables de la Sociedad.


ARTHUR ANDERSEN



Julio Haeffner

2 de abril de 2001

3U2474981



SOCIEDAD GENERAL DE AGUAS DE BARCELONA, S.A.

BALANCES DE SITUACIÓN AL 31 DE DICIEMBRE DE 2000 Y 1999

(Miles de Euros)

ACTIVO	31-12-2000	31-12-1999	PASIVO	31-12-2000	31-12-1999
INMOVILIZADO:			FONDOS PROPIOS (Nota 8):		
Inmovilizaciones Inmateriales (Nota 5)-	29.187	23.283	Capital suscrito	139.797	138.419
Concesiones, patentes, licencias, marcas y similares	7.253	20.945	Prima de emisión	159.911	159.911
Fondo de comercio de fusión	53.310	53.310	Reservas de revalorización	128.064	128.064
Aplicaciones Informáticas	24.623	15.614	Reservas-	252.700	235.380
Derechos sobre activos cedidos en uso	14.145	-	Reserva legal	27.684	27.460
Amortizaciones	(70.144)	(66.586)	Reserva adquisición acciones propias	9.018	8.679
Inmovilizaciones materiales (Nota 6)-	425.271	427.957	Diferencias por ajuste del capital a euros	228	228
Terrenos y construcciones	135.235	127.312	Otras reservas	215.770	199.013
Instalaciones técnicas y maquinaria	513.961	545.004	Beneficio del ejercicio	60.150	50.197
Otras Instalaciones, utillaje y mobiliario	81.781	36.716	Dividendo a cuenta entregado en el ejercicio	(16.559)	(16.402)
Anticipos e inmovilizaciones materiales en curso	17.920	19.534	Total fondos propios	724.063	695.569
Otro inmovilizado	12.443	8.877	INGRESOS A DISTRIBUIR EN VARIOS EJERCICIOS	2.597	1.665
Amortizaciones	(336.069)	(309.936)	PROVISIONES PARA RIESGOS Y GASTOS		
Inmovilizaciones financieras (Nota 7)-	857.609	785.841	Provisiones para pensiones y obligaciones similares (Nota 9)	36.420	14.773
Participaciones en empresas del grupo	745.094	657.555	Otras provisiones (Nota 10)	28.338	29.275
Participaciones en empresas asociadas	107.281	114.174	Total provisiones para riesgos y gastos	64.758	44.048
Cartera de valores a largo plazo	8.509	24.870	ACREEDORES A LARGO PLAZO:		
Otros créditos	2.763	3.522	Deudas con entidades de crédito (Nota 11)-	77.118	178.068
Depósitos y fianzas constituidos a largo plazo	7.446	6.347	Deudas a largo plazo con entidades de crédito	77.118	178.068
Provisiones	(13.584)	(20.627)	Deudas con empresas grupo y asociadas (Nota 12)	422.791	348.575
Total inmovilizado	1.312.067	1.237.081	Otros acreedores-	24.260	25.417
GASTOS A DISTRIBUIR EN VARIOS EJERCICIOS	6.416	1.244	Otras deudas	11.406	11.035
ACTIVO CIRCULANTE:			Fianzas y depósitos recibidos a largo plazo	8.193	7.224
Existencias-	5.153	5.613	Acreedores operaciones tráfico a Vp	4.661	7.158
Materias primas y otros aprovisionamientos	986	919	Desembolsos pendientes sobre acciones no exigidos-	15.118	15.115
Productos en curso y semiterminados	4.160	4.616	De empresas del grupo	13.636	13.637
Subproductos, residuos, y material recuperado	7	78	De empresas asociadas	1.482	1.478
Deudores-	80.986	60.732	Total acreedores a largo plazo	539.287	567.175
Clientes por ventas y prestaciones de servicios	40.434	36.505	ACREEDORES A CORTO PLAZO		
Empresas del grupo, deudores	2.657	2.687	Deudas con entidades de crédito (Nota 11)-	12.176	62.739
Empresas asociadas, deudores	376	601	Préstamos y otras deudas	11.643	60.233
Deudores varios	4.114	6.136	Deudas por intereses	533	2.506
Personal	54	54	Deudas con empresas del grupo y asociadas (Nota 12)-	32.740	18.710
Administraciones Públicas	33.990	15.386	Deudas con empresas del grupo	32.709	18.674
Provisiones	(639)	(637)	Deudas con empresas asociadas	31	36
Inversiones financieras temporales (Nota 7)-	65.634	158.235	Acreedores comerciales-	34.712	35.676
Créditos a empresas del grupo	54.587	0	Anticipos recibidos por pedidos	3.291	3.029
Cartera de valores a corto plazo	663	157.676	Deudas por compras o prestaciones de servicios	31.421	32.647
Otros créditos	383	463	Otras deudas no comerciales-	69.900	52.048
Depósitos y Fianzas a corto plazo	1	96	Administraciones Públicas	50.301	33.567
Acciones propias a corto plazo-	8.590	8.354	Remuneraciones pendientes de pago	1.689	1.100
Acciones propias a corto plazo	9.018	8.679	Otras deudas	17.898	17.375
Provisiones	(428)	(325)	Fianzas y depósitos recibidos a c/p	12	6
Tesorería	2.078	7.513	Provisiones para operaciones de tráfico	691	1.142
Total activo circulante	162.441	240.447	Total acreedores a corto plazo	150.219	170.315
TOTAL ACTIVO	1.480.924	1.478.772	TOTAL PASIVO	1.480.924	1.478.772

Las Notas 1 a 19 y los Anexos I, II y III descritos en la Memoria forman parte integrante del balance de situación al 31 de diciembre de 2000.

El balance de situación de los ejercicios 2000 y 1999 expresados en millones de pesetas



3U2474980



SOCIEDAD GENERAL DE AGUAS DE BARCELONA, S.A.
CUENTAS DE PÉRDIDAS Y GANANCIAS
CORRESPONDIENTES A LOS EJERCICIOS ANUALES TERMINADOS

EL 31 DE DICIEMBRE DE 2000 Y 1999
 (Miles de Euros)

DEBE	Ejercicio 2000	Ejercicio 1999	HABER	Ejercicio 2000	Ejercicio 1999
INGRESOS:			INGRESOS:		
Amortizaciones de provisiones de tráfico	54.977	54.512	Importe neto de la cifra de negocios (Nota 15)	197.321	176.277
Consumo de materias primas y otras materias consumibles	33.167	32.803	Ventas	163.661	163.764
Gastos externos	21.810	21.709	Prestaciones de servicios	13.660	12.513
Gastos de personal	60.378	58.490	Variación de existencias de productos terminados y en curso de fabricación	(454)	2.590
Gastos, salarios y asimilados	40.605	38.723	Trabajos efectuados por la Empresa para el inmovilizado (Nota 15)	34.397	37.082
Gastos sociales	19.773	19.767	Otros ingresos de explotación	13.598	8.751
Cargas para amortizaciones de inmovilizado	31.237	29.852	Ingresos accesorios y otros de gestión corriente	13.598	8.751
Amortización de las provisiones de tráfico	66	920	Total ingresos de explotación	244.862	224.700
Amortización de otras provisiones de tráfico	66	920	Ingresos de participaciones en capital	42.501	33.519
Gastos de explotación	71.449	56.507	En empresas del grupo	29.673	24.503
Gastos exteriores	65.278	51.819	En empresas asociadas	10.339	6.221
Gastos corrientes	4.081	3.744	En empresas fuera de grupo	2.489	2.795
Gastos de gestión corriente	2.090	944	Ingresos de otros valores negociables y de créditos del activo inmovilizado	0	54
Total gastos de explotación	218.107	200.281	De empresas fuera de grupo	0	54
Resultado de explotación	26.755	24.419	Otros intereses e ingresos asimilados	3.026	877
Gastos financieros y gastos asimilados	25.158	11.353	De empresas del grupo	1.600	697
Cuentas con empresas del grupo	838	2.260	Otros intereses	163	78
Cuentas con terceros y gastos asimilados	24.320	9.093	Beneficios en inversiones financieras	1.263	102
Diferencias positivas de cambio	485	9.129	Diferencias positivas de cambio	1.912	114
Total gastos financieros	25.643	20.482	Total ingresos financieros	47.439	34.564
Resultados financieros positivos	21.796	14.082	Beneficios en enajenación de Inmovilizado Inmaterial, material y cartera de control (Nota 15)	17.264	13.373
Resultado de las actividades ordinarias	48.551	38.501	Beneficios por operaciones con acciones y obligaciones propias	665	391
Amortización de las provisiones de inmovilizado Inmaterial, material y cartera de control (Nota 7)	(1.089)	234	Ingresos extraordinarios	4.513	667
Beneficios procedentes del Inmovilizado Inmaterial, material y cartera de control	4.737	2.080	Total ingresos extraordinarios	22.442	14.431
Beneficios por operaciones con acciones y obligaciones propias	380	1.034	Resultados extraordinarios negativos	6.786	-
Gastos extraordinarios (Nota 15)	25.200	7.759	Beneficios por operaciones con acciones y obligaciones propias	665	391
Total gastos extraordinarios	29.228	11.107	Ingresos extraordinarios	4.513	667
Resultados extraordinarios positivos	-	3.324	Total ingresos extraordinarios	22.442	14.431
Resultado antes de impuestos	41.765	41.825	Beneficios por operaciones con acciones y obligaciones propias	665	391
Impuesto sobre Sociedades (Nota 13)	(20.591)	(8.372)	Ingresos extraordinarios	4.513	667
Impuestos	2.206	-	Total ingresos extraordinarios	22.442	14.431
Resultado del ejercicio	60.150	50.197	Resultados extraordinarios negativos	6.786	-

Las Notas 1 a 19 y los Anexos I, II y III descritos en la Memoria forman parte integrante de la cuenta de pérdidas y ganancias del ejercicio 2000.


Se incluye la cuenta de pérdidas y ganancias de los ejercicios 2000 y 1999 expresadas en millones de pesetas como Anexo V aplicando el tipo de conversión fijo euro-peseta

3U2474979



Sociedad General de Aguas de Barcelona, S.A.

Memoria
Correspondiente al Ejercicio Anual Terminado
el 31 de Diciembre de 2000



1. Actividad de la Sociedad

Sociedad General de Aguas de Barcelona, S.A. (en adelante, AGBAR o la Sociedad) tiene su domicilio social en Barcelona, Passeig de Sant Joan, 39. Fue constituida el 20 de enero de 1882, en París, e inscrita en el Registro Mercantil de Barcelona el 28 de julio de 1919.

El objeto social de AGBAR es la prestación de servicios públicos bajo cualquier forma de gestión admitida en derecho, incluyendo cuando sea necesario, el proyecto, realización y construcción de las correspondientes obras de infraestructura y equipamientos. Asimismo, puede constituir o participar, en concepto de socio o accionista, en otras sociedades, cualesquiera que sea su naturaleza u objeto social.

La Sociedad tiene como principal actividad la distribución y suministro de agua potable en Barcelona, servicio del cual es titular con carácter indefinido. Asimismo, realiza esta actividad en los municipios periféricos a Barcelona, como son L'Hospitalet de Llobregat, Badalona y Santa Coloma de Gramenet, entre otros.

2. Bases de presentación de las cuentas anuales

a) *Imagen fiel*

Las cuentas anuales adjuntas han sido obtenidas de los registros contables de la Sociedad y se presentan de acuerdo con lo establecido por la Orden del Ministerio de Economía y Hacienda de 10 de diciembre de 1998, por la que se aprueban las normas de adaptación del Plan General de Contabilidad a las Empresas del Sector de Abastecimiento y Saneamiento de Agua y con la Ley de Sociedades Anónimas, de forma que muestran la imagen fiel del patrimonio, de la situación financiera y de los resultados de la Sociedad. Estas cuentas anuales del ejercicio 2000, que han sido formuladas por los Administradores de la Sociedad, se someterán a la aprobación por la Junta General Ordinaria de Accionistas. La Sociedad estima que serán aprobadas sin ninguna modificación. Por su parte las cuentas anuales correspondientes al ejercicio 1999 fueron aprobadas el 30 de mayo de 2000.

b) *Comparación de la información*

La Sociedad presenta los estados financieros de los ejercicios 2000 y 1999 adjuntos en miles de euros. Los estados financieros del ejercicio 1999 se presentaban en miles de euros como Anexo incluido en las cuentas anuales formuladas en millones de pesetas por los administradores de la Sociedad para dicho ejercicio.

Durante el presente ejercicio la Sociedad ha procedido, en base a la decisión de la administración competente, a la interiorización como coste y a su repercusión en tarifa de la Tasa Complementaria de Garantía de Suministro (TCGSUM), que antes se encargaba de recaudar por cuenta de la Entitat Metropolitana de Suministrament Hidràulic i Tractament de Residus (EMSHTR), incorporada en la aprobación de tarifas a aplicar durante el ejercicio 2000. Este cambio en el registro de este concepto ha supuesto que los gastos por servicios exteriores del ejercicio 2000 hayan aumentado en 13.184 miles de euros, cifra que se ha repercutido por idéntico importe también en los ingresos por suministro de agua.



3U2474978

De acuerdo con lo que se indica en las Notas 4 y 5, en el ejercicio 2000 la Sociedad ha reclasificado entre diversas cuentas de inmovilizado algunos conceptos para una mejor presentación del contenido de las mismas, sin que esta nueva clasificación haya tenido impacto alguno en el patrimonio contable de la Sociedad.



3. Distribución de resultados

La propuesta de distribución del beneficio neto del ejercicio 2000 de AGBAR es la siguiente:

	Miles de Euros
Dividendo a cuenta repartido	16.559
Dividendo complementario	23.294
Reservas voluntarias	20.022
Reserva legal	275
Beneficio neto del ejercicio 2000	60.150

Con fecha 21 de diciembre de 2000 el Consejo de Administración acordó el reparto de un dividendo bruto a las acciones, excluidas, en su caso, las de autocartera, de 0,12020242 euros por acción que se hizo efectivo a partir del 9 de enero de 2001.

El estado contable de liquidez provisional, elaborado de acuerdo con los requisitos legales, y en el que se pone de manifiesto la existencia de resultados y liquidez suficiente para distribuir el dividendo a cuenta, es el siguiente:

	Miles de Euros
Beneficio antes de impuestos por el periodo del 1 de enero al 30 de septiembre de 2000	52.829
Impuesto sobre Sociedades estimado (crédito fiscal)	1.058
Menos:	
Dotación prevista a reserva legal	(275)
Límite distribución dividendos a cuenta	53.612
Tesorería disponible en la fecha del acuerdo de distribución del dividendo a cuenta (21 de diciembre de 2000) (*)	106.205
Aumentos de tesorería en el periodo de un año	542.804
Disminuciones de tesorería en el periodo de un año	(539.787)
Tesorería previsible en fecha diciembre de 2001 (*)	109.222

(*) Se incluyen como tesorería los saldos disponibles de cuentas de crédito

3U2474977



1. Normas de valoración

Las principales normas de valoración utilizadas por la Sociedad en la elaboración de sus cuentas anuales para el ejercicio 2000, de acuerdo con las establecidas por el Plan General de Contabilidad adaptado a las Empresas del Sector de Abastecimiento y Saneamiento de Agua, han sido las siguientes:

a) Fondo de comercio de fusión

El fondo de comercio de fusión, originado por la absorción de Corporación Agbar, S.A. y Aplicaciones del Agua, S.A. (ADASA) por parte de AGBAR con fecha 1 de enero de 1992, correspondía a la diferencia entre el valor en libros de la Sociedad de dichas participaciones y el valor teórico-contable de las sociedades absorbidas según los balances de fusión al 31 de diciembre de 1991 que incluían una revalorización de las inmovilizaciones financieras de Corporación Agbar, S.A. de 30.964 miles de euros para contabilizarlas a su valor teórico-contable.

De acuerdo con la autorización de la Junta General de Accionistas de fecha 30 de mayo de 1995, la Sociedad decidió constituir una provisión con cargo a Reservas Voluntarias para compensar el fondo de comercio de fusión pendiente de amortizar al 1 de enero de 1995 que ascendía a 37.317 miles de euros. Seguidamente se procedió a la amortización total del saldo pendiente de dicho fondo, disponiendo por tanto de la correspondiente provisión constituida.

b) Inmovilizaciones inmateriales

Las inmovilizaciones inmateriales se valoran a su coste de adquisición y se amortizan conforme a los siguientes criterios:

- Los derechos de superficie sobre fincas urbanas se amortizan linealmente en el plazo de duración de los mencionados derechos.
- Los derechos de uso para ubicar instalaciones de conducción se amortizan linealmente en un período de cincuenta años.
- Las aplicaciones informáticas se amortizan linealmente en un período de cinco años.
- Las concesiones se amortizan linealmente en función del período de duración de las mismas.

c) Inmovilizaciones materiales

El inmovilizado material se halla valorado a precio de coste actualizado de acuerdo con diversas disposiciones legales entre las que se encuentra el Real Decreto-Ley 7/1996, de 7 de junio (véanse Notas 6 y 8).

Los costes de ampliación, modernización o mejoras que representan un aumento de la productividad, capacidad o eficiencia, o un alargamiento de la vida útil de los bienes, se capitalizan como mayor coste de los correspondientes bienes.

El importe de los "Trabajos realizados por la Empresa para su inmovilizado" refleja el coste acumulado que resulta de agregar a los gastos de personal asignados a la construcción de las obras, los consumos de materiales de almacén, así como otros gastos externos que pudieran ser aplicables.

Los costes de reparaciones y mantenimiento son registrados como gasto en el ejercicio en que se incurren.

3U2474976



La Sociedad amortiza su inmovilizado material siguiendo el método lineal, en función de los años de vida útil restante estimada de los diferentes elementos según el siguiente detalle:

	Años de vida útil
Construcciones	20 a 50
Instalaciones técnicas y maquinaria	4 a 20
Instalaciones de conducción	20 a 34
Elementos de transporte	10
Mobiliario y enseres	10
Equipos para proceso de información	4
Instalaciones industriales y comerciales	12 a 17
Utilillaje	3,33 a 12
Otro inmovilizado material	12,5

d) *Valores negociables y otras inversiones financieras análogas*

La Sociedad sigue los siguientes criterios en la contabilización de sus inversiones en valores mobiliarios, tanto si se trata de valores de renta fija como variable y si son a corto o a largo plazo:

1. Participaciones en el capital de sociedades del Grupo o asociadas: Al menor entre el coste de adquisición revalorizado en su caso (véase Nota 4-a) o el valor teórico-contable de las participaciones, corregido en el importe de las plusvalías tácitas existentes en el momento de la adquisición que subsistan a la fecha de cierre. La dotación de provisiones se realiza atendiendo a la evolución de los fondos propios consolidados de la sociedad participada.
2. Participación en fondos de inversión en activos del mercado monetario (FIAMM): Se valoran a su valor liquidativo el último día del ejercicio.
3. Títulos con cotización oficial (salvo participaciones en el capital de sociedades del Grupo o asociadas): A coste de adquisición o a valor de mercado, el menor. Como valor de mercado se considera la cotización oficial media del último trimestre del ejercicio o la cotización al cierre, la que resulte inferior. Cuando existan intereses, explícitos o implícitos, devengados y no vencidos al final del ejercicio, la corrección valorativa se determina comparando el precio de mercado con la suma del precio de adquisición de los valores y de los intereses devengados y no vencidos al cierre del ejercicio.
4. Títulos sin cotización oficial (salvo participaciones en el capital de sociedades del Grupo o asociadas): A coste de adquisición, minorado, en su caso, por las necesarias provisiones para depreciación, por el exceso del coste sobre su valor teórico-contable al cierre del ejercicio corregido en el importe de las plusvalías tácitas existentes en el momento de la adquisición que subsistan a la fecha de cierre.
5. Títulos en sociedades extranjeras: Se aplican los criterios descritos en los cuatro puntos anteriores, según las características de la sociedad. Para el cálculo del valor teórico-contable o valor de mercado, según corresponda, se aplica el tipo de cambio vigente a la fecha de cierre para la conversión de la moneda original a euros.

Las minusvalías entre el coste de adquisición revalorizado en su caso y el valor de mercado o el valor teórico-contable corregido, si procede, en el importe de las plusvalías tácitas existentes en el momento de la adquisición y que subsistan al cierre del ejercicio, se registran en el epígrafe "Provisiones" del capítulo "Inmovilizaciones financieras" y de "Inversiones financieras temporales", caso de ser necesarias, de los balances de situación adjuntos.



3U2474975

Las cuentas anuales adjuntas, están referidas a la Sociedad individualmente, habiéndose formulado separadamente las cuentas anuales consolidadas con las de las sociedades del Grupo y asociadas. Estas cuentas consolidadas, preparadas teniendo en consideración los métodos de consolidación aplicables a los distintos tipos de participaciones, reflejan las siguientes variaciones en los fondos propios, resultados del ejercicio, activos totales e importe neto de la cifra de negocios, en relación con las cuentas anuales adjuntas:

	Miles de Euros
	Aumento/ (Disminución)
	2000
Capital y Reservas	200.445
Beneficio neto del ejercicio	62.168
Total activo	2.562.061
Importe neto de la cifra de negocios	1.932.707

e) *Acciones propias*

El Consejo de Administración de la Sociedad ha adoptado la decisión de enajenar la autocartera en el próximo ejercicio. En consecuencia, las acciones propias adquiridas que cotizan en bolsa, se contabilizan por el menor de los siguientes importes: coste de adquisición, cotización del último día del ejercicio o cotización media del último trimestre.

f) *Existencias*

Las materias primas y auxiliares se valoran al coste promedio de adquisición o al valor de mercado, el menor.

Los trabajos en curso corresponden en su mayor parte a trabajos realizados por cuenta ajena y se valoran al coste, que incluye el coste de los materiales incorporados, la mano de obra y los gastos directos de fabricación.

g) *Provisiones para pensiones y obligaciones similares*

La Sociedad tiene establecido un plan de pensiones de prestación definida complementario al de la Seguridad Social, cuya finalidad consiste en garantizar a los empleados con antigüedad anterior al 1 de enero de 1991 una serie de beneficios en concepto de pensiones de jubilación y viudedad.

La Sociedad tiene firmadas dos pólizas de seguros con dos compañías (una de las cuales es vinculada) que tienen por objeto el pago de una renta vitalicia reversible que se corresponde con el plan de pensiones de prestación definida de la Sociedad. Se hallan afectos a dichas pólizas los empleados de la Sociedad en activo al 31 de diciembre de 1991 y con antigüedad anterior al 1 de enero de 1991. La Sociedad efectúa dotaciones que tienen por finalidad tener cubierta la totalidad del pasivo devengado, de acuerdo con los correspondientes cálculos actuariales, realizados por aplicación del método de capitalización individual (véase Nota 9).

3U2474974



Por otra parte, la Sociedad ha seguido, hasta el 31 de diciembre de 2000, el criterio de imputar a los resultados de cada ejercicio los pagos derivados del plan de pensiones complementario al de la Seguridad Social para el personal pasivo en dicha situación con anterioridad al 31 de diciembre de 1991. El importe satisfecho en 2000 por este concepto asciende a 5.418 miles de euros. Este criterio contable es coincidente con el utilizado a efectos del cálculo que se presenta para la aprobación de la tarifa de venta de agua. Sin embargo, según lo indicado en la Nota 9, al 31 de diciembre de 2000 la Sociedad mantiene provisiones suficientes para cubrir el pasivo actuarial devengado por este personal pasivo.

Adicionalmente, el convenio colectivo vigente en la Sociedad establece que todo el personal fijo, incorporado a partir del 1 de enero de 1991, que haya superado el período de prueba, tiene derecho a ser participe en un plan de pensiones de aportación definida acogido a la Ley 8/87, de 8 de junio de Regulación de los Planes y Fondos de Pensiones que cubre las prestaciones de jubilación, viudedad, invalidez y orfandad. Las aportaciones realizadas en el ejercicio 2000 por este concepto ascienden a 283 miles de euros, y se ha registrado con cargo al epígrafe "Gastos de personal - Cargas sociales" de la cuenta de pérdidas y ganancias adjunta.

h) Impuesto sobre beneficios

El Impuesto sobre Sociedades de cada ejercicio se calcula en función del resultado contable antes de impuestos, aumentado o disminuido, según corresponda, por las diferencias permanentes con el resultado fiscal, entendidas éstas como las producidas entre la base imponible y el resultado contable antes de impuestos que no revierten en períodos siguientes.

No obstante lo anterior, la Sociedad siguiendo el criterio de prudencia no ha registrado contablemente la totalidad de las diferencias temporales que suponen la anticipación de impuestos como consecuencia de las dotaciones al fondo de pensiones, amortización del fondo de comercio de fusión y otros conceptos, que aún no han supuesto gastos deducibles en la base imponible del impuesto (véase Nota 13).


El ahorro impositivo derivado de las deducciones fiscales se considera como un menor gasto del ejercicio en que se aplican efectivamente.

i) Transacciones en moneda extranjera

1. Las diferencias de valoración en euros generadas por los préstamos en moneda extranjera que financian inversiones en sociedades extranjeras que tienen la misma moneda funcional, u otra altamente correlacionada con aquella y por las cuales se produce una situación de cobertura de riesgo de cambio asociado al citado préstamo, se registran empleando como contrapartida las cuentas de "Ingresos o Gastos a distribuir en varios ejercicios", y serán objeto de imputación a resultados conforme se amortiza la financiación que la ha generado y en todo caso cuando desaparezca la cobertura de dicho riesgo.

La Sociedad ha formalizado una operación de préstamo en dólares estadounidenses que se ha asignado directamente a la financiación de una parte de la inversión en Aguas Argentinas. Es intención de la Sociedad mantener este endeudamiento mientras se mantenga la inversión en la sociedad filial. En esta operación de cobertura se cumple que el flujo que la inversión genera, en forma fundamentalmente de dividendos, es suficiente para garantizar la amortización íntegra del préstamo considerado así como de los intereses que se devenguen durante todo el período de vigencia del mismo. Para esta deuda, por el efecto de la apreciación del dólar durante el año, se ha procedido a registrar el importe correspondiente en la cuenta "Gastos a distribuir en varios ejercicios" por un importe total de 5.335 miles de euros.

2. Para el resto de deudas y créditos en moneda extranjera, la conversión en euros se realiza aplicando el tipo de cambio vigente en el momento de efectuar la correspondiente operación, valorándose al cierre del ejercicio de acuerdo con el tipo de cambio vigente en ese momento.



3U2474973

Las diferencias de cambio positivas o negativas se clasifican en función del ejercicio de vencimiento y de la moneda. Las diferencias negativas que se producen en cada grupo se imputan a resultados, mientras que las diferencias positivas no realizadas se recogen en el pasivo del balance como "Ingresos a distribuir en varios ejercicios". No obstante, las diferencias positivas no realizadas se llevan a resultados cuando para cada grupo homogéneo se hayan imputado a resultados en ejercicios anteriores o en el propio ejercicio diferencias negativas de cambio.

3. Para la conversión en euros de valores de renta fija, créditos y débitos denominados en monedas de los Estados participantes en la Unión Económica y Monetaria utiliza el tipo fijo de conversión establecido por el Consejo Europeo, por lo que no se producen diferencias de valoración.

j) Ingresos y gastos

Los ingresos y gastos se imputan en función del criterio del devengo, es decir, cuando se produce la corriente real de bienes y servicios que los mismos representan y con independencia del momento en que se produce la corriente monetaria o financiera derivada de ellos.

No obstante, siguiendo el principio de prudencia, la Sociedad únicamente contabiliza los beneficios realizados a la fecha del cierre del ejercicio, en tanto que los riesgos y las pérdidas previsibles, aún siendo eventuales, se contabilizan tan pronto son conocidos.

k) Suministros pendientes de facturación

La Sociedad registra como venta de agua los suministros realmente efectuados, incluyendo el importe de agua suministrada que al 31 de diciembre está pendiente de facturación. Este importe asciende al 31 de diciembre de 2000 a 22.142 miles de euros y se encuentra registrado en el epigrafe "Deudores - Clientes por ventas y prestaciones de servicios" del activo del balance de situación al 31 de diciembre de 2000.



3U2474972



5. Inmovilizaciones Inmateriales


El detalle y movimiento del ejercicio 2000 de este epígrafe del activo del balance de situación adjunto es el siguiente:

	Miles de Euros				Saldo al 31 de diciembre de 2000
	Saldo al 1 de enero de 2000	Adiciones o dotaciones	Retiros o reducciones	Trasposos	
Concesiones, patentes, licencias, marcas y similares:					
Coste	20.945	-	-	(13.692)	7.253
Amortización acumulada	(3.882)	(272)	-	2.232	(1.922)
	17.063	(272)	-	(11.460)	5.331
Fondo de comercio de fusión:					
Coste	53.310	-	-	-	53.310
Amortización acumulada	(53.310)	-	-	-	(53.310)
	-	-	-	-	-
Aplicaciones informáticas:					
Coste	15.614	8.944	-	65	24.623
Amortización acumulada	(9.394)	(3.006)	-	-	(12.400)
	6.220	5.938	-	65	12.223
Derechos s/activos cedidos en uso:					
Coste	-	450	-	13.695	14.145
Amortización acumulada	-	(280)	-	(2.232)	(2.512)
	-	170	-	11.463	11.633
Total:					
Coste	89.869	9.394	-	68	99.331
Amortización acumulada	(66.586)	(3.558)	-	-	(70.144)
Total	23.283	5.836	-	68	29.187

Los trasposos realizados durante el ejercicio entre los distintos epígrafes del inmovilizado se han producido como consecuencia de la adaptación de la Sociedad a un nuevo plan de cuentas y no ha tenido efecto en el resultado al no variar los porcentajes de amortización de los elementos trasposados.

Al 31 de diciembre de 2000, se incluye en el epígrafe "Concesiones, patentes, licencias, marcas y similares" la aportación efectuada por la Sociedad al Institut Municipal de Promoció Urbanística, S.A. correspondiente a una parte de las galerías de servicio de las rondas de Barcelona cuyo importe neto asciende a 4.842 miles de euros.

El epígrafe "Derechos sobre activos cedidos en uso" incluye el valor neto correspondiente al derecho de superficie sobre una finca urbana que vence el año 2039 y que al 31 de diciembre de 2000 ascendía a 10.908 miles de euros. La Sociedad tiene constituida una garantía hipotecaria por esta finca para garantizar el pago de dichos derechos de superficie. Adicionalmente, se incluye también, el valor neto del derecho de superficie por importe de 724 miles de euros sobre una finca urbana en el término municipal de Castelldefels por un periodo de 75 años.



3U2474971


6. Inmovilizaciones materiales

El movimiento habido durante el ejercicio 2000 en las diferentes cuentas del inmovilizado material y en sus amortizaciones acumuladas ha sido el siguiente:

	Miles de Euros				Saldo al 31 de diciembre de 2000
	Saldo al 1 de enero de 2000	Adiciones o dotaciones	Retiros o reducciones	Trasposos	
Terrenos y construcciones:					
Coste	127.312	4.384	(45)	3.584	135.235
Amortización acumulada	(33.221)	(2.680)	10	(3.729)	(39.620)
	94.091	1.704	(35)	(145)	95.615
Maquinaria:					
Coste	42.743	-	-	(42.731)	12
Amortización acumulada	(27.776)	-	-	27.764	(12)
	14.967	-	-	(14.967)	-
Instalaciones de conducción:					
Coste	502.261	13.888	(1.345)	(855)	513.949
Amortización acumulada	(217.935)	(20.392)	1.085	(277)	(237.519)
	284.326	(6.504)	(260)	(1.132)	276.430
Otras instalaciones, utillaje y mobiliario:					
Coste	36.716	7.330	(455)	38.190	81.781
Amortización acumulada	(24.088)	(3.380)	360	(23.474)	(50.582)
	12.628	3.950	(95)	14.716	31.199
Anticipos e inmovilizaciones materiales en curso:					
Coste	19.984	(2.064)	-	-	17.920
	19.984	(2.064)	-	-	17.920
Otro inmovilizado:					
Coste	8.877	1.919	(97)	1.744	12.443
Amortización acumulada	(6.916)	(1.191)	55	(284)	(8.336)
	1.961	728	(42)	1.460	4.107
Total:					
Coste	737.893	25.457	(1.942)	(68)	761.340
Amortización acumulada	(309.936)	(27.643)	1.510	-	(336.069)
Total	427.957	(2.186)	(432)	(68)	425.271

Los trasposos realizados durante el ejercicio entre los distintos epígrafes del inmovilizado se han producido como consecuencia de la adaptación de la Sociedad a un nuevo plan de cuentas y no ha tenido efecto en el resultado al no variar los porcentajes de amortización de los elementos trasposados.

La Sociedad actualizó en 1996 su inmovilizado material al amparo del Real Decreto-Ley 7/1996, de 7 de junio, con pago de un gravamen único del 3%. La actualización se practicó aplicando los coeficientes máximos autorizados por el citado Real Decreto-Ley.



3U2474970

Las cuentas afectadas por la actualización y su efecto el 31 de diciembre de 2000, son como siguen:

	Miles de Euros		
	Incremento neto de valor	Amortización acumulada 31-12-00	Efecto neto
Terrenos y construcciones	17.897	2.466	15.431
Instalaciones de conducción	105.891	34.999	70.892
Otras instalaciones, utillaje y mobiliario	4.804	3.057	1.747
Otro inmovilizado	318	260	58
Total	128.910	40.782	88.128


La plusvalía resultante de la actualización, neta del gravamen único del 3%, fue abonada a la cuenta "Reservas de revalorización" del balance de situación adjunto. Como contrapartida de la plusvalía se utilizaron las cuentas correspondientes a los elementos patrimoniales actualizados, sin variar el importe de la amortización acumulada contabilizada.

El incremento neto de valor resultante de las operaciones de actualización se amortizará en los periodos impositivos que resten por completar la vida útil de los elementos patrimoniales actualizados. La actualización de 1996 ha supuesto un aumento en las amortizaciones del ejercicio 2000 de 9.586 miles de euros y se prevé que en el ejercicio 2001 el incremento ascienda a 9.021 miles de euros.

7. Inmovilizaciones financieras

El movimiento habido durante el ejercicio 2000 en las diversas cuentas de "Inmovilizaciones financieras" y de "Inversiones financieras temporales", ha sido el siguiente:

	Miles de Euros				
	Saldo al 1 de enero de 2000	Adiciones o Dotaciones netas	Aumento (Disminución) por transferencia o traspaso	Salidas/ Bajas	Saldo al 31 de diciembre de 2000
Inmovilizaciones Financieras					
Participación en empresas del Grupo	657.555	93.978	(4.425)	(2.014)	745.094
Participación en empresas asociadas	114.174	2	(3.608)	(3.287)	107.281
Cartera de Valores a largo plazo:					
Participación en otras empresas	21.799	11	(13.910)	(2.088)	5.812
Valores de renta fija	3.071	156	-	(430)	2.797
Otros créditos	24.870	167	(13.910)	(2.518)	8.609
Depósitos y Fianzas	3.522	-	-	(759)	2.763
Provisiones	6.347	1.982	-	(883)	7.446
	(20.627)	1.089	3.526	2.428	(13.584)
	785.841	97.218	(18.417)	(7.033)	857.609
Inversiones financieras temporales	158.235	65.608	-	(158.209)	65.634



3U2474969

La columna "Adiciones o Dotaciones netas" del capítulo provisiones incluye, al 31 de diciembre de 2000, 4.019 miles de euros de dotación a la provisión y 5.108 miles de euros de reversión por el exceso de provisión. Estos importes tienen como contrapartida el capítulo "Variación de las provisiones de inmovilizado material, inmaterial y cartera de control" de la cuenta de pérdidas y ganancias adjunta. Del agregado de estos resultados transferidos y las provisiones o dotaciones netas del ejercicio resulta una variación del inmovilizado inmaterial, material y cartera de control por importe de 1.089 miles de euros.

a) Participación en empresas del Grupo y asociadas

En los Anexos I, II y III se presenta una relación de las empresas del Grupo, multigrupo y asociadas, respectivamente, y la información relacionada con las mismas al 31 de diciembre de 2000.

Las variaciones de los epígrafes "Participación en empresas del Grupo" y "Participación en empresas asociadas" durante el ejercicio 2000 se resumen, en miles de euros, en el siguiente detalle:

Sociedad	Compra	Constitución/ Ampliación de capital	Total altas	Venta/Bajas	Otros
Empresas del Grupo:					
IASA	-	-	-	(342)	-
METROAGUA	-	-	-	(1.672)	-
AGUAS GUARIROBA	-	17.563	17.563	-	-
LUSAGUA (*)	-	-	-	-	(4.425)
AGBAR AUTOMOTIVE	-	36.061	36.061	-	-
AGBAREX	3	18.414	18.417	-	-
AGBAR GLOBAL MARKET	-	16.528	16.528	-	-
TRASA	-	3.606	3.606	-	-
TRIBUGEST	-	1.803	1.803	-	-
	3	93.975	93.978	(2.014)	(4.425)
Empresas Asociadas:					
INASSA	-	-	-	(3.287)	-
SLDE CASABLANCA	-	-	-	-	(3.606)
INVERSIONES FINISTERRE	-	2	2	-	-
HUUR, S.L.	-	-	-	-	(2)
	-	2	2	(3.287)	(3.608)
TOTAL	3	93.977	93.980	(5.301)	(8.033)

(*) Aportación no dineraria a la ampliación de capital de Agbarex, S.L..

La variación más importante en "Participaciones en empresas del Grupo" corresponde a la ampliación de capital realizada en Agbar Automotive, S.L. por importe de 36.061 miles de euros, con el fin de financiar sus inversiones en el sector.

Adicionalmente, durante el ejercicio la Sociedad adquirió una sociedad que posteriormente se acogió al régimen de Entidades de Tenencia de Valores Extranjeros (Agbarex, S.L.), realizándose durante el año dos ampliaciones de capital con prima de emisión por un total de 18.414 miles de euros, suscribiéndose íntegramente con la aportación a valor neto contable de las acciones que en ese momento se mantenían de Suez-Lyonnaise des Eaux, S.A. y Lusagua, S.A..



MADRID



3U2474968

Las ventas de las participaciones que la Sociedad tenía en Metroagua e Inassa han generado un beneficio por importe de 1.707 y 2.867 miles de euros, respectivamente, que se encuentra registrado en el epígrafe "Beneficios en enajenación de inmovilizado inmaterial, material y cartera de control" de la cuenta de pérdidas y ganancias (véase Nota 15).

b) Cartera de valores a largo plazo y otros créditos

La partida "Cartera de valores a largo plazo – Participación en otras empresas" del ejercicio 1999 incluía, básicamente, acciones de Suez-Lyonnaise des Eaux, S.A. valoradas a su coste de adquisición por un importe de 19.573 miles de euros. Durante el ejercicio 2000 se han vendido 67.650 acciones de Suez-Lyonnaise des Eaux, S.A. que han generado una plusvalía de 9.977 miles de euros registrada en el epígrafe "Beneficios en enajenación de inmovilizado inmaterial, material y cartera de control" de la cuenta de pérdidas y ganancias adjunta (véase Nota 15). Adicionalmente, en la operación de ampliación de capital de Agbar, S.L. se han traspasado el resto de las acciones a su valor contable por importe de 17.516 miles de euros.

El epígrafe "Otros créditos" incluye el importe pendiente de cobro de las acciones de Aguas Cordobesas, S.A. y Aguas Argentinas, S.A. que fueron adquiridas por la Sociedad y traspasadas a los trabajadores de dichas sociedades y que están siendo reembolsadas por éstos con los dividendos de las mismas y conceptos de sueldos a percibir, de conformidad con lo estipulado en el contrato de concesión. Asimismo, se incluyen los préstamos a miembros del Consejo de Administración que ascienden a 233 miles de euros. Estos últimos fueron concedidos de acuerdo con las condiciones autorizadas y devengan un interés del 0,1% anual.


c) Inversiones financieras temporales

El saldo de este epígrafe al 31 de diciembre de 2000, incluye como importes más significativos los préstamos realizados a distintas sociedades del Grupo y que devengan tipos de interés de mercado:

	Miles de Euros
Agbar Automotive	32.241
Sorea	16.828
Acsa Agbar Construcción	10.818
Iteuve Technology	3.005
Trasa	1.503
Intereses devengados	192
Total créditos empresas del grupo	64.587
Otras inversiones temporales	1.047
Total inversiones financieras temporales	65.634



3U2474967

**8. Fondos propios**

Los movimientos habidos en el capítulo "Fondos propios" del balance de situación adjunto han sido los siguientes:

	Miles de Euros.										
	Capital suscrito	Prima de emisión	Reservas revalor.	Reserva legal	Reserva adquis. acc. propias	Reservas voluntarias	Diferen. por ajuste del capital a euros	Beneficio ejercicio	Dvdo. cuenta	Dvdo. complem.	Total
datos al 1 de enero de 2000	138.419	159.911	128.064	27.460	8.679	199.013	228	50.197	(16.402)	-	695.569
distribución de beneficios del ejercicio 1999	-	-	-	224	-	17.096	-	(50.197)	16.402	16.475	-
dividendo complementario del ejercicio 1999	-	-	-	-	-	-	-	-	-	(16.475)	(16.475)
ampliaciones de capital	1.378	-	-	-	-	-	-	-	-	-	1.378
adquisición acciones propias	-	-	-	-	339	(339)	-	-	-	-	-
beneficio del ejercicio 2000	-	-	-	-	-	-	-	60.150	-	-	60.150
dividendo a cuenta del ejercicio 2000	-	-	-	-	-	-	-	-	(16.559)	-	(16.559)
datos al 31 de diciembre de 2000	139.797	159.911	128.064	27.684	9.018	215.770	228	60.150	(16.559)	-	724.063


Al 31 de diciembre de 2000, los accionistas de la Sociedad con participación igual o superior al 10% de su capital suscrito son los siguientes:

Accionistas	Porcentaje
HISUSA, Holding de Infraestructuras y Servicios Urbanos, S.A. (Sociedad filial de Lyonnaise des Eaux, S.A. y Caixa Holding, S.A.)	47,70
Endesa Desarrollo, S.A. (filial de Empresa Nacional de Electricidad, S.A)	11,79
Suez-Lyonnaise des Eaux: participación directa	1,47

Capital suscrito

El Capital suscrito a 31 de diciembre de 2000 está representado por 139.796.967 acciones ordinarias, de 1 euro de valor nominal cada una, de iguales características todas ellas, estando totalmente suscritas y desembolsadas.

El Consejo de Administración de AGBAR en su reunión de 29 de septiembre de 2000 acordó realizar una ampliación de capital en noviembre de 2000. El importe realmente suscrito y desembolsado fue de 1.377.490 euros. Las acciones emitidas tienen derechos económicos a partir del 1 de enero de 2001.



3U2474966

Capital autorizado

La Junta General de Accionistas celebrada el día 20 de mayo de 1998 aprobó delegar en el Consejo de Administración la facultad de acordar en una o varias veces el aumento del capital social hasta un total de 11.309 millones de pesetas (cifra que equivale a 67.968 miles de euros) que deberán realizarse mediante aportaciones dinerarias dentro del plazo máximo de cinco años, a partir de la fecha de la aprobación. A 31 de diciembre de 2000 están pendientes de ejercitar 63.883.345 euros.

Asimismo, la Junta de fecha 20 de mayo de 1998 aprobó facultar al Consejo de Administración para emitir en una o varias veces, en un plazo de cinco años, hasta 50.000 millones de pesetas (cifra que equivale a 300.506 miles de euros) en valores de renta fija convertibles en acciones nuevas de la propia Sociedad. Una vez transcurrido el plazo de vigencia de la autorización, ésta quedará sin valor alguno en lo que no hubiese sido dispuesta. Al 31 de diciembre de 2000 esta facultad está pendiente de ejercer en su totalidad.

La Junta de fecha 30 de mayo de 2000 aprobó facultar al Consejo de Administración para la emisión de una máximo de tres millones de obligaciones convertibles o canjeables en acciones de la Sociedad. Al 31 de diciembre de 2000 no se ha ejercido dicha facultad.

Prima de emisión

El texto refundido de la Ley de Sociedades Anónimas permite expresamente la utilización del saldo de la prima de emisión para ampliar el capital social y no establece restricción específica alguna en cuanto a la disponibilidad de dicho saldo.

Reservas de revalorización

Habiendo transcurrido el plazo de 3 años sin que la Administración Tributaria haya comprobado el saldo de la cuenta "Reserva de revalorización Real Decreto-Ley 7/1996, de 7 de junio", dicho saldo podrá destinarse, sin devengo de impuestos, a eliminar los resultados contables negativos, tanto los acumulados de ejercicios anteriores como los del propio ejercicio, o los que puedan producirse en el futuro y a ampliación del capital social. A partir del 1 de enero del año 2007 podrá destinarse a reservas de libre disposición, si bien, no podrá distribuirse hasta que la plusvalía monetaria haya sido realizada. Se entenderá realizada la plusvalía en la parte correspondiente a la amortización contablemente practicada o cuando los elementos patrimoniales actualizados hayan sido transmitidos o dados de baja en los libros de contabilidad.

Si se dispusiera del saldo de esta cuenta en forma distinta a la prevista en el Real Decreto-Ley 7/1996, dicho saldo pasaría a estar sujeto a tributación.

Reserva legal

De acuerdo con el texto refundido de la Ley de Sociedades Anónimas, debe destinarse una cifra igual al 10% del beneficio del ejercicio a la reserva legal hasta que ésta alcance, al menos, el 20% del capital social.

La reserva legal podrá utilizarse para aumentar el capital social en la parte de su saldo que exceda del 10% del capital ya aumentado. Salvo para la finalidad mencionada anteriormente y mientras no supere el 20% del capital social, esta reserva sólo podrá destinarse a la compensación de pérdidas y siempre que no existan otras reservas disponibles suficientes para este fin.

Reservas voluntarias

La totalidad de las reservas voluntarias al 31 de diciembre de 2000 son de libre disposición.



3U2474965



Reservas por adquisición de acciones propias

La Sociedad ha reclasificado un total de 339 miles de euros que al 31 de diciembre de 1999 correspondían a reservas voluntarias a reservas por adquisición de acciones propias hasta alcanzar el coste total de la autocartera que mantenía al 31 de diciembre de 2000, consistente en un total de 660.273 acciones que representan un 0,477% del Capital Social, destinada a su venta a corto plazo. En el activo del balance de situación se muestran las acciones en cartera, deducida la provisión mantenida para ellas.

9. Provisiones para pensiones y obligaciones similares

El movimiento habido durante el ejercicio 2000 en este epígrafe del balance de situación es el siguiente:


	Miles de Euros
Saldo inicial	14.773
Dotación del ejercicio	18.243
Traspaso de "Otras provisiones"	3.907
Aplicaciones	(503)
Saldo final	36.420

La dotación del ejercicio se ha efectuado con cargo a Gastos Extraordinarios (véase Nota 15), habiéndose contabilizado complementariamente el reconocimiento del impuesto anticipado derivado de las aportaciones realizadas en años anteriores para parte del personal activo como menos gasto por Impuesto sobre Sociedades del ejercicio por importe de 15.025 miles de euros (véase Nota 13).

Adicionalmente, el apartado "Provisión para riesgos y gastos - Otras provisiones" del balance de situación adjunto incluye al 31 de diciembre de 2000, 7.212 miles de euros que complementan las dotaciones efectuadas para cubrir estos compromisos.

De acuerdo con los diferentes estudios y ofertas de entidades financieras recibidas por la Sociedad para la potencial exteriorización de sus compromisos, los pasivos devengados al 31 de diciembre de 2000 son los siguientes:

	Miles de Euros
Personal pasivo anterior al 31 de diciembre de 1991	56.952
Personal pasivo con posterioridad al 1 de enero de 1992	57.793
Personal activo con antigüedad anterior al 1 de enero de 1991	57.769
Total	172.514



3U2474964

Estos importes se han calculado tomando en consideración las siguientes hipótesis:

- Tasa de crecimiento del IPC y de las bases de cotización a la Seguridad Social: 2%.
- Tasa de crecimiento de la pensión máxima de la Seguridad Social: 2,5%.
- Tasa nominal de actualización: 5,8%.
- Tablas de supervivencia: PERMF2000,

Estos importes incluyen 9.147 miles de euros correspondientes a Administradores.

Considerando los fondos gestionados actualmente por las compañías de seguros, las provisiones internas registradas, así como el tratamiento contable adoptado en los aspectos relativos a estas obligaciones, la Sociedad tiene cubiertos los compromisos establecidos.

10. Otras provisiones

El movimiento habido en la cuenta de "Provisión para riesgos y gastos - Otras provisiones" en el ejercicio 2000 ha sido el siguiente:

	Miles de Euros
Saldo inicial	29.275
Dotaciones	2.970
Trasposos a Provisiones por pensiones	(3.907)
Saldo final	28.338

11. Deudas con entidades de crédito

La composición de las deudas con entidades de crédito al 31 de diciembre de 2000 es la siguiente:

	Miles de Euros			
	Límite	A corto plazo	A largo plazo	Total
Préstamos			37.243	37.243
Pólizas de crédito	196.831	11.643	39.875	51.518
Intereses		533	-	533
		12.176	77.118	89.294

El apartado de préstamos incluye, al 31 de diciembre de 2000, dos operaciones por importe de 25.243 miles de euros y de 12.000 miles de euros teniendo ambas vencimiento en el año 2007. El primero de ellos ha sido objeto de un contrato de intercambio de tipos de interés que le permite devengar un tipo de interés variable referenciado al Mibor menos un 0,10% de diferencial, mientras que el segundo devenga un tipo fijo del 5,36% durante los tres primeros años estando a partir de entonces fijado en un 6,36%, con la posibilidad por parte del prestatario de ejercitar la opción de cambio a un tipo referenciado al Euribor más un diferencial de 0,47. Sobre este segundo préstamo también se ha suscrito un contrato de intercambio de tipos de interés pasando a devengar un interés referenciado al Euribor más un diferencial de 0,10%.



3U2474963

Durante el ejercicio 2000 se han formalizado diversas pólizas de crédito. Dichas pólizas de crédito están igualmente referenciadas al Mibor y al Libor según el tramo. Los vencimientos a largo plazo correspondientes a las disposiciones a 31 de diciembre de 2000 por importe de 39.875 miles de euros, han sido dispuestos en su totalidad en dólares y con vencimiento en el 2002.

De las líneas de crédito con vencimiento a corto plazo (11.643 miles de euros) se han dispuesto el equivalente a 8.598 miles de euros en dólares, mientras que el resto ha sido dispuesto en moneda nacional.

12. Deudas con empresas grupo y asociadas

El saldo del epígrafe "Deudas con empresas del Grupo y asociadas" corresponde a cuatro préstamos tomados por AGBAR de AGBAR International, BV con vencimientos en los ejercicios 2005, 2006 y 2009, y que devengan unos tipos de interés variables referenciados al Euribor a 6 meses y al Libor a 3 meses más un diferencial.

De estas operaciones un total de 80,1 millones de dólares se corresponden a la financiación de una parte de la inversión mantenida a largo plazo en Aguas Argentinas (véase Nota 4-i).

13. Situación fiscal

Desde 1993 la Sociedad se encuentra sujeta al Impuesto sobre Sociedades bajo el régimen de declaración consolidada, como sociedad dominante del Grupo AGBAR. Dicho régimen se obtuvo por un período de 3 años. Durante el ejercicio 1996, de acuerdo con lo establecido por la normativa transitoria de la citada ley 43/1995, se comunicó la prórroga para los ejercicios 1996 a 1998. Asimismo, durante el ejercicio 1998, la Junta General de Accionistas aprobó la prórroga en dicho régimen para los ejercicios 1999 a 2001, que ya fue comunicada en dicho ejercicio.

Como consecuencia de la presentación del Impuesto sobre Sociedades bajo el régimen de declaración consolidada, la Sociedad ha podido aplicarse bonificaciones y deducciones superiores a su cuota individual que recuperará en la liquidación consolidada. Por este motivo y por la consideración como menos Impuesto de Sociedades del ejercicio de 15.025 miles de euros en concepto de parte de los impuestos anticipados correspondientes a las dotaciones para provisiones por compromisos de pensiones (véase Nota 9) se han reconocido como ingreso del ejercicio 20.591 miles de euros en concepto de Impuesto sobre Sociedades.

El Impuesto sobre Sociedades se calcula a partir del resultado económico o contable, obtenido por la aplicación de principios de contabilidad generalmente aceptados, que no necesariamente ha de coincidir con el resultado fiscal, entendido éste como la base imponible del impuesto.

La conciliación del resultado contable individual de AGBAR con la base imponible individual teórica del Impuesto sobre Sociedades al 31 de diciembre de 2000 es como sigue:

	Miles de Euros
Resultado contable del ejercicio (antes de impuestos)	41.765
Diferencias permanentes	11.332
Diferencias temporales	(1.007)
Base imponible (resultado fiscal)	52.090



3U2474962

Debido a las diferencias temporales entre los criterios de imputación contables y fiscales de determinados ingresos y gastos, en relación con el Impuesto sobre Sociedades, al 31 de diciembre de 2000 se habían originado los siguientes impuestos anticipados y diferidos que se han registrado en las cuentas anuales, salvo parte de los saldos por los impuestos anticipados correspondientes a las dotaciones al fondo de pensiones, a los intereses implícitos generados por dicho fondo y a las dotaciones para la amortización del fondo de comercio de fusión, de acuerdo con el criterio conservador seguido por la Sociedad. El detalle es el siguiente:

	Miles de Euros **	
	Diferencias acumuladas en las bases imponibles	Efecto acumulado en la cuota
Impuestos anticipados:		
Contabilizados-		
Fondo de pensiones	42.929	15.025
Exceso de amortizaciones	168	59
Otros	481	168
No contabilizados-		
Fondo de pensiones	64.773	22.670
Amortización fondo de comercio de fusión	26.654	9.329
	135.005	47.251
Impuestos diferidos:		
Contabilizados-		
Amortización R.D.L. 2/85 y Ley 12/88	5.158	1.805
Amortización R.D.L. 3/93	8.025	2.809
Diferimiento por reinversión	15.981	5.593
Otros	120	42
	29.284	10.249

El efecto acumulado anteriormente indicado se ha calculado mediante la aplicación del importe correspondiente al tipo impositivo vigente al 31 de diciembre de 2000.


La Sociedad se ha acogido a los beneficios fiscales relativos a las deducciones de la cuota del Impuesto sobre Sociedades, previstos en la normativa de dicho impuesto. El importe aproximado al que ascienden las deducciones pendientes de aplicación es de 66 millones de euros, correspondiendo en su práctica totalidad, a deducciones por inversiones en sociedades exportadoras generadas en los dos últimos ejercicios. Si bien no se han presentado aún las declaraciones del Impuesto sobre Sociedades para el ejercicio 2000, en el cómputo de las provisiones para dicho impuesto se ha considerado la deducción por doble imposición, que al 31 de diciembre de 2000 asciende a 15.524 miles de euros. Los importes netos deducidos de la cuota por inversiones, básicamente internacionales, asciende en el ejercicio 2000 a 8.625 miles de euros.

La Sociedad, tiene en curso una inspección fiscal de los impuestos siguientes: IVA e IRPF de los ejercicios 1996 a 1998 e Impuesto sobre Sociedades de los ejercicios 1995 a 1998.

En las cuentas anuales del ejercicio 1992 se incluyeron los requisitos de información contable, aplicables a las fusiones, escisiones, aportaciones de activos y canjes de valores, establecidos por la Ley 29/1991, de 16 de diciembre, de adecuación de determinados conceptos impositivos a las Directivas y Reglamentos de las Comunidades Europeas para acogerse a los beneficios fiscales relativos a la fusión de Sociedad General Aguas de Barcelona, S.A., Corporación Agbar, S.A. y Aplicaciones del Agua, S.A..



3U2474961



14. Compromisos adquiridos

AGBAR ha asumido compromisos de garantías relacionados con los pliegos de condiciones para los contratos de concesión de los servicios de agua potable y saneamiento adjudicados en distintos países, y con operaciones financieras recibidas por las sociedades adjudicatarias.

Las garantías de cumplimiento de los contratos ascienden a 35,5 millones de dólares estadounidenses y 4,2 millones de reales brasileños (39.997 miles de euros al tipo de cambio del 31 de diciembre de 2000), correspondiendo 24,9 millones de dólares estadounidenses a Aguas Argentinas, S.A., 6 millones de dólares estadounidenses a Aguas Provinciales de Santa Fe, S.A., 4,6 millones de dólares estadounidenses a Aguas Cordobesas, S.A., y 4,2 millones de reales brasileños a Aguas Guaríroba.

Las garantías de financiación establecidas y vigentes ascienden a 9,1 millones de dólares (9.664 miles de euros) correspondiendo a Aguas Provinciales de Santa Fe, S.A. y 4,2 millones de reales brasileños (2.290 miles de euros) correspondiendo en su totalidad a Aguas de Guaríroba.

Las garantías ante las instituciones financieras (Corporación Financiera Internacional, Banco Interamericano de Desarrollo y Banco Europeo de Inversiones) derivadas de las operaciones de financiación, ascienden hasta un importe máximo de 139,6 millones de dólares estadounidenses (148.264 miles de euros), correspondiendo 125,7 millones de dólares estadounidenses a Aguas Argentinas, S.A., 8,6 millones de dólares estadounidenses a Aguas Provinciales de Santa Fe, S.A. y otros 5,3 millones de dólares estadounidenses a Aguas Cordobesas, S.A.


En relación con las inversiones realizadas en Chile, se ha presentado garantía ante el Banco Santander Central Hispanoamericano por importe 95 millones de euros.

Derivado de la participación en la sociedad Lyonnaise des Eaux de Casablanca, S.A. (Marruecos), AGBAR asumió el compromiso de garantía ante la Comunidad Urbana de Casablanca por importe máximo de 5 millones de Dirhams (505 miles de euros al tipo de cambio del 31 de diciembre de 2000).

Con relación a la participación en la sociedad Aguas de la Costa, S.A. (Uruguay), AGBAR asumió el compromiso de garantía ante el Banco Exterior de América, S.A., derivado de las operaciones de financiación, por importe de 3,3 millones de dólares estadounidenses (3.486 miles de euros).

Durante el ejercicio se ha procedido a cinco emisiones de Euro Medium Term Notes por parte de AGBAR International, BV, por importe de 33, 30, 50, 25 y 10 millones de dólares, que equivalen a la cifra de 158.213 miles de euros al tipo de cambio de cierre del ejercicio, con diferentes tipos de interés base y vencimientos en los ejercicios 2005 y 2006. Estas emisiones se vienen a unir a la realizada durante el ejercicio 1999, también por la misma Sociedad, por importe de 500 millones de euros, con un tipo de interés base del 6% anual y vencimiento noviembre de 2009. AGBAR International, BV es una filial al 100% de AGBAR y las indicadas emisiones cuentan con la garantía solidaria e irrevocable de AGBAR, según se indica en los correspondientes Folletos Informativos de las diferentes emisiones.

Con fecha 29 de diciembre de 1999, AGBAR y una entidad financiera suscribieron un contrato de opción de compra y opción de venta que tiene por objeto la participación en SUA Corp. por el total de 157.000 acciones con un nominal de 1.000 euros cada una de ellas. La opción de compra, otorgada a AGBAR, se podrá ejercer desde la fecha de suscripción del contrato hasta el 29 de diciembre de 2004. El precio de ejercicio resultará de aplicar al nominal de las acciones un coste financiero equivalente a un tipo de interés referenciado al Euríbor a seis meses más un diferencial. La opción de venta se otorga a la entidad financiera y será ejecutable entre el 30 de diciembre de 2004 y el 30 de junio de 2005. El precio de ejercicio corresponde al acordado para la opción de compra.



3U2474960

La Sociedad suscribió durante el ejercicio anterior un contrato de alquiler con Layetana Diagonal Glorias, S.L. por el que la segunda cede en arrendamiento el edificio que estará ubicado en la Avda. Diagonal de Barcelona, números 197 a 211 por un plazo máximo de treinta años a contar desde que se produzca la Recepción Provisional del edificio una vez se finalice la obra. Además suscribieron un contrato de opción de compra a favor de la Sociedad y otro de opción de venta a favor de Layetana. AGBAR podrá ejercitar el derecho de opción de compra durante el período comprendido entre los cinco y diez años a contar desde la fecha de entrada en vigor del contrato de arrendamiento. En referencia al contrato de opción de venta, se podrá ejercitar en el mismo plazo que el de la opción de compra, sin embargo Layetana podrá ejercitar el derecho con anterioridad al plazo fijado en caso que AGBAR cancelase el contrato de arrendamiento. El precio de ejercicio, tanto a lo que se refiere al derecho a la opción de compra como la opción de venta, se ha estimado en 92.676 miles de euros más la totalidad de costes adicionales en que se incurriesen en la realización del proyecto por modificaciones del mismo solicitadas por la Sociedad, siendo el importe resultante actualizable por el IPC acumulado desde el 9 de abril de 1999 hasta el momento de recepción del edificio y el índice correspondiente incrementado anualmente en un punto porcentual desde ese momento hasta el ejercicio de una de las opciones y corregido también por las disminuciones que se produjesen en el coste del edificio por modificaciones en su proyecto inicial.

Asimismo, durante el ejercicio 1999 la Sociedad constituyó, junto con otras sociedades, la fundación "Fundació Privada Castellet del Foix", que tiene por objeto la realización de estudios dirigidos a la optimización social de la participación del sector privado en la construcción de infraestructura y la creación de servicios, su incidencia en la mejora efectiva de la calidad de vida, el impacto medioambiental, la movilidad y la cohesión social y cultural. La Sociedad asume los compromisos inherentes a la participación en los órganos de gobierno de la misma.


15. Ingresos y gastos

La distribución del importe neto de la cifra de negocios del ejercicio 2000 es la siguiente:

	Miles de Euros
Venta de agua	172.490
Prestaciones de servicios	13.660
Ingresos por trabajos y derechos de acometida	11.165
Ventas de subproductos y residuos	6
	197.321

El apartado "Trabajos efectuados por la Empresa para el inmovilizado" del ejercicio 2000 corresponde a los siguientes conceptos:

	Miles de Euros
Trabajos de otras empresas	17.477
Consumo de materiales	8.429
Gastos de personal	3.066
Otros	5.425
	34.397



3U2474959

Los gastos de personal al 31 de diciembre de 2000 se componen de los siguientes conceptos:

	Miles de Euros
Sueldos y salarios	40.439
Indemnizaciones	166
Seguridad social a cargo empresa	10.639
Pensiones y jubilaciones	5.418
Primas por pensiones jubilación	2.444
Otros gastos sociales	1.272
	60.378

El número de personas empleadas al 31 de diciembre de 2000 distribuido por categorías ha sido el siguiente:

	Número de empleados
Personal titulado	246
Mandos intermedios y encargados	266
Oficiales	487
Ayudantes y auxiliares	173
	1.172


La plantilla media en el ejercicio 2000 ha sido de 1.175 personas.

El apartado "Beneficios en enajenación de inmovilizado inmaterial, material y cartera de control" de la cuenta de resultados adjunta incluye, las plusvalías obtenidas por la enajenación de 67.650 acciones poseídas de Suez-Lyonnaise des Eaux, S.A. por un importe de 9.977 miles de euros y por la enajenación de las acciones de Metroagua e Inassa con un beneficio generado de 1.707 y 2.861 miles de euros, respectivamente, sin tener en cuenta el efecto del Contrato de Cuenta de Participación con Interagua del que eran objeto estas participaciones. También durante el ejercicio se ha producido la transmisión de tres inmuebles propiedad de la Sociedad con un resultado obtenido de 2.719 miles de euros.

El apartado de "Gastos extraordinarios" de la cuenta de resultados adjunta incluye básicamente la dotación a la provisión para pensiones y a otras provisiones (véase Nota 9 y 10), e incluye, asimismo, 2.945 miles de euros por aportaciones de la Sociedad a la Fundación AGBAR Centro de Estudios e Investigaciones Medioambientales.



3U2474958



Las transacciones efectuadas por la Sociedad durante el ejercicio 2000, con empresas del Grupo y con empresas asociadas han sido las siguientes:

	Miles de Euros		
	Empresas del Grupo	Empresas asociadas	Total
Aprovisionamientos	16.476	-	16.476
Ventas	2.362	21	2.383
Servicios recibidos	16.933	61	16.994
Servicios prestados	7.740	1.758	9.498
Intereses percibidos	1.600	-	1.600
Intereses pagados	17.124	-	17.124
Dividendos recibidos	32.678	7.334	40.012

16. Sueldos, dietas y atenciones estatutarias al Consejo de Administración

El importe de los sueldos devengados por los miembros del Consejo de Administración que forman parte de la plantilla de la Sociedad, dietas y atenciones estatutarias de los Administradores en el ejercicio 2000, por el ejercicio de sus funciones en las distintas sociedades del Grupo y asociadas, ha sido de 1.673 miles de euros.

17. Aspectos derivados del "Euro"

La Sociedad ha evaluado la incidencia de la implantación del Euro sobre sus sistemas.

En función de dicho análisis, los Administradores de la Sociedad no esperan que se produzcan alteraciones significativas que afecten al funcionamiento de la Sociedad. En este sentido, las inversiones y gastos directamente derivados de los planes de actuación encaminados a paliar de forma positiva circunstancias adversas o riesgos significativos asociadas al Euro, no son significativos.

18. Información sobre medioambiente

Al 31 de diciembre de 2000, la Sociedad tiene diversos elementos en su inmovilizado cuyo fin es ayudar a la minimización del impacto medioambiental y la protección y mejora del medio ambiente. El detalle de los elementos individualizados más relevantes es el siguiente:

	Miles de Euros
Planta tratamiento fangos ETAP St. Joan Despí	3.927
Plan mejora rendimiento red 1999	518
	4.445





3U2474957



Asimismo durante el ejercicio 2000, la Sociedad ha incurrido en diversos gastos con el objetivo de protección y mejora en dicho ámbito. Los gastos correspondientes a las actividades recurrentes de mantenimiento y otros gastos ascienden a un total de 701 miles de euros. Adicionalmente, la Sociedad ha realizado una aportación en el ejercicio 2000 por importe de 2.945 miles de euros a la Fundación AGBAR (véase Nota 15). Dicha fundación dedica una parte significativa de su presupuesto anual a proyectos relacionados con la protección y mejora del medioambiente.

Al 31 de diciembre de 2000, la Sociedad no tiene registrada provisión alguna por posibles riesgos medioambientales dado que estima que no existen contingencias significativas relacionadas con posibles litigios, indemnizaciones u otros conceptos. Adicionalmente, la Sociedad dispone de pólizas de seguros así como de planes de seguridad que permiten asegurar razonablemente la cobertura de cualquier posible contingencia que se pudiera derivar de su actuación medioambiental.





3U2474956


19. Cuadro de financiación de los ejercicios 2000 y 1999

APLICACIONES	Miles de Euros		ORÍGENES	Miles de Euros	
	2000	1999		2000	1999
Gastos de establecimiento	37	42	Recursos procedentes de las operaciones	99.094	78.168
Adquisiciones de Inmovilizado-					
Inmovilizaciones inmateriales	9.394	3.606	Aportaciones de accionistas	1.378	1.358
Inmovilizaciones materiales	25.453	33.759			
Inmovilizaciones financieras	96.129	524.972	Deudas a largo plazo-		
			Desembolsos pendientes sobre acciones	3	-
Dividendos	33.034	31.355	Deudas empresas del grupo	74.216	348.575
Gastos a distribuir	5.335	1.202			
Cancelación o traspaso a corto plazo de deuda a largo plazo-			Enajenación de inmovilizado-		
Empréstitos y otros pasivos análogos	100.950	-	Inmovilizaciones materiales	2.767	216
			Inmovilizaciones financieras	35.638	222.020
Deudas a largo plazo-					
Desembolsos pendientes sobre acciones	-	595	Deudas entidades de crédito	-	58.064
Otros acreedores UP	1.157	625	Ingresos a distribuir	986	1.665
Provisión pensiones	503	5.241			
Otras provisiones	-	493			
TOTAL APLICACIONES	271.992	601.890	TOTAL ORÍGENES	214.082	710.066
EXCESO DE ORÍGENES SOBRE APLICACIONES (AUMENTO DEL CAPITAL CIRCULANTE)	-	108.176	EXCESO DE APLICACIONES SOBRE ORÍGENES (DISMINUCIÓN DEL CAPITAL CIRCULANTE)	57.910	-

VARIACIÓN DEL CAPITAL CIRCULANTE	Miles de Euros			
	2000		1999	
	Aumento	Disminución	Aumento	Disminución
Existencias	-	460	2.518	-
Deudores	20.254	-	5.709	-
Acreedores	20.096	-	-	55.714
Inversiones financieras temporales	-	92.601	140.607	-
Tesorería	-	5.435	6.702	-
Acciones propias	236	-	8.354	-
TOTAL	40.586	98.496	163.890	55.714
VARIACIÓN DEL CAPITAL CIRCULANTE	57.910	-	-	108.176



3U2474955




La conciliación entre el resultado contable y los recursos procedentes de las operaciones es la siguiente:

	Miles de Euros	
	2000	1999
Resultado contable	60.150	50.197
Más:		
Dotación neta a-		
Pensiones y otras provisiones	21.213	8.480
Amortizaciones	31.237	29.852
	52.450	38.332
Pérdidas por enajenación de inmovilizaciones materiales y financieras	4.738	2.079
Variación de las provisiones para inmovilizaciones financieras	(1.089)	716
Gastos a distribuir en varios ejercicios	163	216
Menos:		
Beneficios en la enajenación del inmovilizado material y financiero	(17.264)	(13.372)
Ingresos a distribuir en varios ejercicios	(54)	-
Recursos procedentes de las operaciones	99.094	78.168




3U2474954

Anexo I
Página 1

Sociedades del Grupo. Anexo I


Sociedad	Miles de euros			Valor neto en libros	Dividendos recibidos por AGBAR en 2000	Porcentaje participación AGBAR		
	Capital escriturado	Reservas	Resultados			Directa	Indirecta	
	Agua potable y saneamiento:							
* SOREA, Sociedad Regional de Abastecimiento de Aguas, S.A. Diputación, 353 08009 Barcelona	F	7.525	23.325	3.399	23.507	3.606	100	-
** Compañía de Aguas Potables de Palamós, S.A. (CAPPSA) Pl. Padró, 1 - 17230 Palamós		893	1.331	(19)	-	-	-	74
** Anaigua, Compañía de Aguas del Alt Penedés y Anoia, S.A., (ANAIGUA) Sant Bonifaci, 48 08874 Piera - Barcelona		577	(183)	(139)	-	-	-	51
** Aigües de Sant Pere de Ribes, S.A. Onze de setembre, 4 bjs Drcha 08810 Sant Pere de Ribes - Barcelona	F	1.000	177	11	-	-	-	97
* Aquagest Levante Los doscientos, 6 Entro. C esc Izqda 03007 - Alicante	F	9.197	5.424	9.914	10.574	3.997	100	-
* Aquagest, Promoción Técnica y Financiera de Abastecimientos de Agua, S.A. Príncipe de Vergara, 110 - 28002 Madrid	F	21.672	11.142	2.684	24.938	1.202	100	-
* Aquagest-Sur, S.A. Avda. Luis de Morales Nº 32 Planta 4 M6 41005 Sevilla	F	30.648	3.834	4.827	31.929	3.005	100	-
** Canaragua, S.A. Avda. Francisco la Roche, 33 edif El Másil 38003 Sta. Cruz de Tenerife	F	2.404	25.727	7.410	-	-	-	90
** Asturagua, S.A. Uría, 30 3º 33003 Oviedo - Asturias		364	1.440	367	-	-	-	50
** Ingeniería, Tecnología y Servicios del Agua y Medio Ambiente (SEDELAM) Ntra. Sra. de los Buenos Libros, 3 30008 Murcia	F	2.957	360	168	-	-	-	100
** Pozos y Recursos del Teide San Agustín, 8 38201 La Laguna - Sta. Cruz de Tenerife	F	70	53	58	-	-	-	100
* Aguas del Norte, S.A. (ANSA) Lehendakari Aguirre Elorbidea, 29 - 6º 48014 Bilbao	F	1.743	274	116	2.127	-	100	-
* Hidroser, Servicios Integrales del Agua, S.A. Príncipe de Vergara, 110 28002 Madrid		2.344	(740)	(608)	498	-	50	-
* Hidra Gestión de Aguas, S.A. Cronista Carreras, 9 46003 Valencia	F	4.508	343	144	4.666	-	100	-



3U2474953

Anexo I
Página 2

Sociedad	Miles de euros			Valor neto en libros	Dividendos recibidos por AGBAR en 2000	Porcentaje participación AGBAR	
	Capital escriturado	Reservas	Resultados			Directa	Indirecta
* Aguas Guariroba Rua Bahia, 280 - Cidade Campo Grande Eslado do Mato Grosso do Sul (Brasil)	31.114	(4)	45	15.578	-	50	-
* Agbar Chile, S.A. Huérfanos 835, Piso 18 Santiago de Chile (Chile)	289.125	14.953	201	284.976	-	100	-
** Inversiones Aguas del Gran Santiago Huérfanos, 835 Piso 18 Santiago de Chile (Chile)	429.405	12.633	(11.835)	-	-	-	62
** Cia. Hisp. Amer. Serv., S.A. (CHAS) Avda. Bosque Norte, 0177 of. 702 Los Condes - Santiago de Chile (Chile)	15.335	2.543	625	-	-	-	50
*** Aguas Décima, S.A. Avda. del Bosque Norte, 177 of. 702 Los Condes - Santiago de Chile (Chile)	14.861	1.662	833	-	-	-	49
*** Explcraguas Avda del Bosque, 0177 piso 7 of 702 Los Condes - Santiago de Chile (Chile)	28	42	(49)	-	-	-	49
*** Brisaguas Avda del Bosque, 0177 Piso 7- of 702 Los Condes - Santiago de Chile (Chile)	1.933	(74)	(81)	-	-	-	26
* Interaqua, Servicios Integrales del Agua S.A. Príncipe de Vergara, 110 28001 Madrid	21.945	(61)	(523)	15.947	-	60	-
* Sociedad de Explotación de Aguas Residuales, S.A. (SEARSA) Bruc, 48, 3º 1º 08009 Barcelona	2.062	640	682	1.692	331	50	-
* Agbar Colombia Av Del Arsenal, 10B 24-02 Getsemani Cartagena de Indias (Colombia)	24	128	49	38	-	100	-
** Lusagua - Gestao de Aguas, S.A. Av. 5 de Outubro, 293 7º 1600 - 035 Lisboa (Portugal)	8.654	(5.262)	(1.483)	-	-	-	50
*** Aguas do Vouga Estrada Nacional nº 1- Feira Nova 3850 Albergaria - A - Velha (Portugal)	3.242	(704)	330	-	-	-	60
*** Aguas do Lena Lote 10, Celula B 2440 Batalha (Portugal)	623	(330)	(170)	-	-	-	63
*** Aguas do Teja Praça do Município 6420 - 107 Trancoso (Portugal)	873	(481)	(152)	-	-	-	63
*** Aguas do Planallo Avda Visconde Tondela, 91 3450 Tondela (Portugal)	2.658	(864)	(109)	-	-	-	50
*** Aguas do Sado Avda. Luisa Todí, 287 2900 Selúbal (Portugal)	2.494	765	(912)	-	-	-	30




3U2474952

Anexo I
Página 3

Sociedad	Miles de euros			Valor neto en libros	Dividendos recibidos por AGBAR en 2000	Porcentaje participación AGBAR	
	Capital escriturado	Reservas	Resultados			Directa	Indirecta
*** Tratamiento de Aguas Residuales do Ave, S.A. (TRATAVE) Etar de Serzedelo, Lugar da Varzea 4765 - 543 Serzedelo GMR (Portugal)	623	(23)	42	-	-	-	30
* Aguas de la Costa Calle 1 y 20 La Barra Deparl. Maldonado (Uruguay)	1.157	3.847	220	5.808	-	60	-
* Sociedad Española de Aguas Filtradas, S.A. (AGUAS FILTRADAS) Jacometrezo, 4 3º 28013 Madrid	1.087	386	415	944	186	50	-
Recaudación de exacciones:							
* TRIBUGEST F Consell de Cent, 396 08009 Barcelona	1.292	611	(331)	1.648	-	100	-
** Asesores Locales Plaza de la Aduana, 2 29015 Málaga	60	(16)	(157)	-	-	-	100
*** Escuela de Formación y Asistencia Local Plaza de la Aduana, 2 29015 Málaga	6	71	89	-	-	-	100
Aprovisionamiento corporativo:							
* Aguas de Levante, S.A. (ADL) F Ctra de Sant Joan Despí, 1 Cornellà de Llobregat 08014 Barcelona	1.688	3.668	4.205	4.402	3.597	100	-
** Comercial de Aguas S.A. (COMAGUA) Aureliano Ibarra, 16 03009 Alicante	1.710	3.636	1.273	-	-	-	50
Ingeniería y construcción:							
* Acsa - Agbar Construcción F Ronda Guinardó, 99 08041 Barcelona	2.404	13.760	1.616	16.674	1.503	100	-
* Aquaplan, S.A. F Mallorca, 270 - Barcelona 08937 Barcelona	377	107	3	484	-	100	-
* Aquatec, S.A. F Mallorca, 270 08037 Barcelona	211	262	52	334	-	100	-
* Adasa Sistemas, S.A. F Mallorca, 270 prat 2ª. 08037 Barcelona	541	2.200	1.157	1.171	150	100	-
Mantenimiento:							
* Agbar Mantenimiento, S.A. F Berguedà, 20-24 08029 Barcelona	7.963	4.476	3.831	11.437	3.606	100	-




3U2474951

Anexo I
Página 4

Sociedad	Miles de euros			Valor neto en libros	Dividendos recibidos por AGBAR en 2000	Porcentaje participación AGBAR	
	Capital escriturado	Reservas	Resultados			Directa	Indirecta
	Servicios de comercio electrónico:						
* Agbar Global Market, S.A. Girona, 176 08037 - Barcelona	F 9.165	19.681	(1.160)	-	-	100	-
** Bilel Teleservicios, S.A. Girona, 176 08037 - Barcelona	120	(2)	215	-	-	-	76
** Agencia Servicios Mensajería, S.A. Príncipe de Vergara, 110 28002 Madrid	3.065	17.218	(1.254)	-	-	-	80
** AGM The Global Company Girona, 176 08037 Barcelona	F 601	869	(695)	31.703	-	-	100
** Tecnología y Gestión Telefónica, (TGT) Esteve Terrades, 7 5º 08023 Barcelona	791	1.929	1.095	-	-	-	76
** Ingeniería, Consultoría y Recursos, S.A. Girona, 176 08037 Barcelona	932	(439)	17	-	-	-	80
** Power Line Marketing Telefónico, S.L. Tejido, 5 Parque Empresarial La Marina San Sebastián de los Reyes 28700 Madrid	240	4.062	2.382	-	-	-	60
Residuos sólidos:							
* CESPA, Compañía Española de Servicios Públicos Auxiliares, S.A. Henao, 20 entreplanta 48009 Bilbao	69.267	15.171	19.096	38.244	5.464	50	-
*** Coacon Juan Flores, 129, Izqda. 15005 La Coruña	36	261	21	-	-	-	50
** SEGEMA, Servicios Generales del Medio Ambiente, S.A. Henao, 20 entreplanta - Bilbao 48009 Vizcaya	28.848	(10.981)	9.611	-	-	-	50
*** I.A. Granadina Lindaraja, 2 Bajos 18009 Granada	902	590	866	-	-	-	44
*** INUSA Príncipe de Vergara 110 2ª planta 28002 Madrid	11.617	8.648	1.342	-	116	-	50
** INUSA Sociedad de Inmuebles, S.A. Henao, 20 Enpla 48009 Bilbao	270	2.735	(4.253)	-	-	-	50
** Cespa Inversiones Ambientales Henao, 20 Enpla. 48009 Bilbao	6.010	9	72	-	-	-	50
** Cespa Gestión de Residuos, S.A. (CESPA GR) Gran Vía de les Corts Catalanes 657 08010 Barcelona	11.419	2.952	8.075	-	-	-	50



1.17.94.2




3U2474950

Anexo I
Página 5

Sociedad	Miles de euros			Valor neto en libros	Dividendos recibidos por AGBAR en 2000	Porcentaje participación AGBAR	
	Capital escriturado	Reservas	Resultados			Direcía	Indirecía
*** Cespa GTR Albarracín, 44 28037 Madrid	835	12.742	6.542	-	-	-	50
*** Cespa-Conten, S.A. Avda. Iparraguirre, 80 1º 48940 Leioa - Vizcaya	228	7.849	2.434	-	-	-	50
*** Contenedores Reus, S.A. (CORSA) Cami Mas d'en Blasi, s/n. Poligon Cadastral, 29 Partida Mas Calbó 43206 Reus - Tarragona	160	1.252	1.209	-	-	-	38
*** Eliminación de Residuos Clínicos, S.L. (ECOCLINIC) Avd. Andalucía s/n. Res Campos Portal 1 C 18014 Granada	4.808	7.934	(1.034)	-	-	-	50
** Residuos Industriales, S.A. (Resin) Dr. Alfonso Cordeiro, 742 s/n 4450 Matosinhos (Portugal)	2.896	78	316	-	-	-	50
** Cespa Ingeniería Urbana, S.A. Gran Via de les Corts Catalanes, 657 08010 Barcelona	6.070	(6)	1.499	-	-	-	50
* TRASA, Tratamiento de Residuos, S.A. Gran Via de les Corts Catalanes, 657 06010 Barcelona	3.666	266	(801)	3.338	-	100	-
** Companhia Lusitana de Gestao de Residuos, S.A. (CLUSA) Av. 5 de Outubro, 293, 7º 1600 Lisboa (Portugal)	50	(2)	(7)	21	-	51	25
*** Ormas ambiental Av. Colonia, 460 - Capital Federal Buenos Aires (Argentina)	47.229	1.719	(1.170)	-	-	-	33
**** Taym Leandro N. Alem 1050 Piso 9º - Capital Federal Buenos Aires (Argentina)	5.957	395	292	-	-	-	20
**** Tri-eco Av. Colonia, 460 - Capital Federal Buenos Aires (Argentina)	1.276	438	(112)	-	-	-	28
**** Ciba Ingeniería Urbana Leandro N. Alem 1050 Piso 9º Capital Federal (Argentina)	4.787	(661)	389	-	-	-	33
Asistencia Sanitaria:							
* Compañía de Seguros Adeslas, S.A. (ADESLAS) Príncipe de Vergara, 110 28002 Madrid	66.696	54.297	18.676	100.796	6.002	100	-
** Adeslas Dental, S.A. Joaquín Costa, 35 28002 Madrid	443	30	7	-	-	-	100




3U2474949

Anexo I
Página 6


Sociedad		Miles de euros			Valor neto en libros	Dividendos recibidos por AGBAR en 2000	Porcentaje participación AGBAR	
		Capital suscrito	Reservas	Resultados			Directa	Indirecta
** Granada Salud, S.A. Camino de Ronda, 96 18004 Granada	F	313	12	4	-	-	-	100
** Centro Médico de Zamora, S.A. Rda. San Torcuato, 15 49006 Zamora		325	238	(80)	-	-	-	81
** Clínica Parque San Antonio, S.A. Avda. Pintor Sorolla, 2 29016 Málaga	F	1.811	1.477	695	-	-	-	97
*** Unidad de Radiología Cardiovascular Andaluza, S.A. (URCA) Avda. Pintor Sorolla, 2 29016 Málaga		138	187	81	-	-	-	50
** Clínica Nuestra Señora de América, S.A. (CLINSA) Arturo Soria, 103 28043 Madrid	F	4.660	4.650	456	-	-	-	96
*** Cardioclinica, S.A. Arturo Soria, 103 28043 Madrid		90	124	16	-	-	-	96
*** Tecnumed Clinica, S.A. Arturo Soria, 103 28043 Madrid	F	180	(46)	12	-	-	-	96
*** Centro de Radiología Clinica, S.A. Arturo Soria, 103 28043 Madrid	F	361	105	22	-	-	-	96
** Hospital de Salamanca Ctra. De Madrid, km. 0,800 37000 Sta. I.ª de Tormes - Salamanca	F	5.000	2.767	(1.526)	-	-	-	100
** Hospital Virgen del Mar Cristóbal Castillo Ctra. Mami, Km 1 s/n 04120 Almería	F	213	3.259	835	-	-	-	98
*** Centro de Medicina Nuclear Virgen del Mar, S.A. Ctra. Mami, Km. 1 s/n 04120 Almería		44	(30)	(18)	-	-	-	97
** Sanatorio Nuestra Señora de la Salud de Granada, S.A. Ntra. Sra. De la Salud s/n 18014 Granada	F	558	3.078	478	-	-	-	100
** Unión Médica Regional Príncipe de Vergara, 110 28002 Madrid	F	151	412	40	-	-	-	100
** Casa de Reposo Sanatorio Perpetuo Socorro, S.A. Doctor Gómez Ulla, 15 03013 Alicante		2.164	2.212	355	-	-	-	70
*** Hemodinámica, S.A. Doctor Gómez Ulla, 15 03013 Alicante		270	142	33	-	-	-	38

3U2474948

Anexo I
Página 7

Sociedad	Miles de euros			Valor neto en libros	Dividendos recibidos por AGBAR en 2000	Porcentaje participación AGBAR	
	Capital escriturado	Reservas	Resultados			Directa	Indirecta
*** Tomografía axial computerizada de Alicante, S.A. Pl. Dr Gomez Ulla 15 03013 Alicante	467	484	59	-	-	-	43
** Igualatorio de Álava (Iquimesa) Pza America, 4 Bajos 01005 Vitoria	1.198	887	616	-	-	-	100
*** Centro Médico Amarica Pza. America, 4 Bajos 01005 Vitoria	60	101	65	-	-	-	100
** Clínica Sta. Teresa de Castellón, S.A. Hermanos Vilafaña, 2 12004 Castellón	90	92	(99)	-	-	-	100
** Infraes. y Servicios de Alzira, S.A. Carretera de Corbera KM. 1 46600 Alzira - Valencia	1.250	(67)	9	-	-	-	52
** Alianza Médica Leridana Bisbe Torres. 13 25002 Lleida	1.418	971	13	-	-	-	61
** Inbasa Avenida Colón, 19 1º 05005 Badajoz	3.618	440	(49)	-	-	-	100
*** Amecesa Avenida Colón, 19 1º 06005 Badajoz	2.488	11	21	-	-	-	99
Servicios de automoción:							
* Agbar Automotive Bergara, 3 Ático 08202 Barcelona	43.273	27.815	2.729	81.111	-	100	-
** Agbar Automotive América 2711 Centerville Road suite, 400 Washington city - Condado of New Castle	21.240	2	(93)	-	-	-	100
*** Keating Technologies Inc. One Bala Avenue Bala cynwyd, PA 19004 USA	1	969	93	-	-	-	100
*** Control ITV do Brasil Avda Das Nações Unidas, 12551 - 17º andar Cep.04578 - 903 - Sao Paulo - SP (Brasil)	10.626	1.535	(79)	-	-	-	55
*** ITV Ltda. Quintas das Ravelas Lt, 17 PALHAIS 2830 Barreiro (Portugal)	499	2.007	75	-	-	-	55
*** Contmar Reconquista 1048, 9º 1003 Capital Fed. - Buenos Aires (Argentina)	5.912	(1.038)	(259)	-	-	-	55
*** Control electrónico Vehicular Reconquista 1048, 9º 1003 Capital Fed. - Buenos Aires (Argentina)	7.295	(1.129)	(48)	-	-	-	55
*** Iteuve Andalucía Polígono Industrial Juncaril Parcelas 317 318 Peligros 18210 - Granada	523	1.277	291	-	-	-	32
*** Iteuve Alicante Polígono Industrial Pla de la Vallonga 03113 Alicante	1.803	196	519	-	-	-	32

3U2474947

Anexo I
Página 8

Sociedad	Miles de euros			Valor neto en libros	Dividendos recibidos por AGBAR en 2000	Porcentaje participación AGBAR	
	Capital escriturado	Reservas	Resultados			Directa	Indirecta
*** ECA ITV Tuset, 32, 8ª planta 08006 Barcelona	1.202	2.293	1.256	-	-	-	28
*** Iteuve Technology Bergara, 3 Ático 08002 Barcelona	12.339	16.807	1.087	-	-	-	55
*** ITV Argentina Reconquista 1048, 9º 1003 Capital Fed. - Buenos Aires (Argentina)	7.849	(2.044)	(314)	-	-	-	55
*** Iteuve Aragón, S.A. Camino Aurín, s/n - Sabiñánigo 22600 Huesca	301	113	89	-	-	-	55
*** Iteuve Canarias, S.A. Pol. Ind. Arínaga parcela 193 35260 Agüimes - Las Palmas	451	2.335	1.415	-	-	-	55
*** Iteuve Castilla, S.A. Polígono Palancares, 4 16003 Cuenca	307	368	124	-	-	-	55
*** Iteuve Euskadi, S.A. Pol. Ugaldeguren I. 8 -48170 Zamudio Vizcaya	601	587	370	-	-	-	38
** Idiada Automolive Technology, S.A. L'Arbornar, s/n Apartado de correos 20 43710 Sta. Oliva - Tarragona	1.500	236	1.767	-	-	-	67
*** V.T.V. Oeste, S.A. Reconquista, 1048 1003 Buenos Aires (Argentina)	5.111	(445)	454	-	-	-	55
Recaudación de exacciones:							
** Tnbugest Catalunya AIE Bonastruc de Porta, 31 17001 Girona	249	(119)	169	-	-	-	100
Otros:							
* Agbar International, BV Strawinskylaan, 3105 1077 ZX Amsterdam (Holanda)	18	(194)	(518)	-	-	100	-
* Agbarex Plaza Tetuan, 40a 08009 - Barcelona	9.210	9.207	(10)	18.408	-	100	-
		362.394	103.043				

. Las Sociedades del Grupo Indicadas anteriormente no cotizaban en Bolsa al 31 de diciembre de 2000.

3U2474946


Anexo II



Sociedades multigrupo: Anexo II

Sociedad	Miles de euros			Valor neto en libros	Dividendos recibidos por AGBAR en 2000	Porcentaje participación AGBAR	
	Capital esclureado	Reservas	Resultados			Directa	Indirecta
Agua comercial:							
** Laboratorio de Control de Aguas, S.A. Alona, 33 03007 Alicante	693	1.749	937	-	-	-	56
**** Aguas Cordillera Presidente Balmaceda 1398 Piso 5 Santiago de Chile (Chile)	63.425	7.522	8.317	-	-	-	16
** Aguas Quinta, S.A. Avda. El Bosque Norte 0177. Of. 702 Santiago de Chile (Chile)	11.386	(17.994)	23.100	-	-	-	49
*** Inversiones Aguas Metropolitanas Huérfanos, 835 Piso 18 Santiago de Chile (Chile)	1.045 240	51.434	1.740	-	-	-	31
**** Empresa Metropolitana Obras Sanitarias Avda. Presidente Balmaceda, 1398 Santiago de Chile (Chile)	772 837	(37.476)	82.949	-	-	-	16
*** Aguas de la Habana Fomento, s/n, esq Recreo y Suarte Palatino Cerro La Habana (Cuba)	8 496	(3)	163	-	-	-	41
Servicios de automoción:							
*** Idiada Giugiaro L'Arbomar, s/n Apartado de correus 20 43710 Sta Oliva - Tarragona	500	-	-	-	-	-	34
Asistencia Sanitaria:							
** BBV Adeslas Salud Reconquista, 336-Capital Federal Buenos Aires (Argentina)	38.294	32.773	(9.606)	-	-	-	50
*** Karl Pte. Juan D. Perón, 1731-Capital Federal Buenos Aires (Argentina)	532	2.476	30	-	-	-	50
*** Clínica Bazlerica Juncal, 3002- 1425 Buenos Aires (Argentina)	3.974	(4.439)	(452)	-	-	-	50
*** Cía. Euromédica de Salud Teniente General Juan D. Perón, 1739 Buenos Aires (Argentina)	7.159	(3.536)	(6.377)	-	-	-	50
*** Clínica y Maternidad Sta Isabel Lautaro, 369 (1406) (Argentina)	1	9.724	(849)	-	-	-	50
Residuos sólidos:							
*** Ecocal Gran Vía de les Corts Catalanes, 655 1 08010 Barcelona	5.773	8.360	1.281	-	-	-	38
**** Secotên, S.A. Prolongación de piedad s/n Polígono Artana, nave 3 12540 Villarreal - Castellón	72	745	255	-	-	-	38
**** Tecnología Química y Medio Ambiente, S.L. Calle 4 s/n Sector C - Zona Franca 08004 Barcelona	601	201	248	-	-	-	30

3U2474945

Anexo III
Página 1

Sociedades asociadas. Anexo III

Sociedad	Miles de euros			Valor neto en libros	Dividendos recibidos por AGBAR en 2000	Porcentaje participación AGBAR	
	Capital escriturado	Reservas	Resultados			Directa	Indirecta
Agua potable y saneamiento:							
* Girona, S.A. Travessia del Carril, 2 68-2a - Girona 17001 Girona	1.200	776	205	630	45	31	-
* Mina Pública de Aguas de Terrassa, S.A. Societal 26 08221 Terrassa - Barcelona	4.169	10.981	1.032	3.173	180	31	-
** Empresa Municipal de Aguas y Saneamientos de Murcia, S.A. (EMUASA) Plaza Circular, 9 - 30008 Murcia	6.087	5.433	2.480	-	-	-	49
** Empresa Municipal Mixta D'Aigües de Tarragona, S.A. (EMATSA) Dr Zamenoff, 5 43001 Tarragona	351	1.804	537	-	-	-	40
** Aigües de Cullera, S.A. Carrer de Vall, 23 46400 Cullera - València	1.893	210	132	-	-	-	48
** Empresa Mixta d'Aigües de l'Horta S.A. Placeta de l'Era 12 45500 Torrent - València	1.603	31	337	-	-	-	49
** Terdagua, S.A. San Agustín, 8 36201 La Laguna - Sta Cruz de Tenerife	4.129	430	18	-	-	-	50
** Aguas Municipalizadas de Alicante Empresa Mixta (AMAEM) Alcna, 31-33 03007 Alicante	15.687	2.034	2.158	-	-	-	50
** Empresa Municipal de Abastecimiento y Saneamiento de Granada, S.A. (EMASAGRA) Molinos, 58-60 18009 Granada	2.656	531	2.758	-	-	-	27
* Aguas Argentinas, S.A. Reconquista, 832 piso 10 1003 Buenos Aires (Argentina)	169.612	161.897	92.007	85.253	5.630	25	-
* Companyia d'Aigües Sabadell, S.A. (CASSA) Concepció 20 08202 Sabadell - Barcelona	7.552	9.730	1.680	871	60	8	-
** ASTOSAM Loma de los Riscos, 4 29620 Torremolinos - Málaga	2.344	632	506	-	-	-	50
*** Aguas de Telde, Gestión Integral del Servicio, S.A. Matías Zurita, 12, 35200 Telde - Gran Canaria	7.020	(642)	(333)	-	-	-	45
** Aguas del Arco Mediterráneo Caballero de Rodas 22 03080 Torreveija - Alicante	1.803	142	949	-	-	-	74
** E.M. Aguas de Lorca Príncipe Alonso, 2 30800 - Lorca Murcia	3.005	77	519	-	-	-	49

3U2474944

Anexo III
Página 2

Sociedad	Miles de euros			Valor neto en libros	Dividendos recibidos por AGBAR en 2000	Porcentaje participación AGBAR	
	Capital escriturado	Reservas	Resultados			Directa	Indirecta
** Aguas de Cieza Pza España, 14 30530 Cieza (Murcia)	1.503	(248)	(39)	-	-	-	49
** Aguas Vega Sierra Elvira, S.A. Aguas Vira Cúba, s/n Edificio 3 Coronas 18230 Alarfo - Granada	1.202	2.954	26	-	-	-	25
** Aguas Provinciales Santa Fe, S.A. Primero de Mayo, 2834 3000 Santa Fe (Argentina)	63.823	6.961	6.505	7.901	-	11	9
* Aguas Cordobesas, S.A. Rivadavia, 126 5000 Córdoba (Argentina)	31.911	2.107	5.630	4.232	503	15	-
* Aguas de Cartagena, S.A. E.S.P. (ACUACAR) Edif Chambacú, Piso 2 Torices Sector Papayal, Carrera 13B, 2677 Cartagena de Indias (Colombia)	7.565	4.905	2.695	3.056	682	46	-
** Empresa Mixta de Aguas Residuales de Alicante, S.A. (EMARASA) Alona 31-33 03007 Alicante	1.565	347	767	-	-	-	50
* Clavegueram de Barcelona, S.A. (CLABSA) Acer, 15 5º 08038 Barcelona	3.606	229	372	2.154	117	60	-
**** Comercial Orb. II (Aguas Manquehue) Avda. Santa María 5510-A Vicatura - Santiago de Chile (Chile)	3977	10033	1.292	-	-	-	8
Asistencia Sanitaria:							
** Salamanca Análisis Clínicos S.A. Pozo Hilera, 6 37002 Salamanca	75	451	125	-	-	-	20
** Sanatorio Médico Quirúrgico Cristo Rey, S.A. Paseo de la Estación, 40 23008 Jaén	103	1.422	279	-	-	-	38
** Sociedad de Administración Las Palmeras Avda. Virgen de Lidón, s/n 12003 Castellón	72	2.146	232	-	-	-	33
Servicios de automoción:							
**** Supervisión y Control Fernando Macías, 35 1º 15004 La Coruña	1.503	(2.464)	4.260	-	-	-	37
*** Inversiones Finisterre, S.A. Fernando Macías, 35 15004 La Coruña	803	(4.278)	5.112	2	1	-	37
**** V.T.V. Norte, S.A. Reconquista, 1048 1003 Buenos Aires (Argentina)	5.999	(627)	259	-	-	-	20
Residuos Sólidos:							
** Sociedad Gallega de Residuos Industriales, S.A. Parque Empresarial As Somozas, s/n 15565 La Coruña	216	921	1.010	-	-	-	25
** Recollida de Residuos d'Osona, S.C. Historiador Ramón d'Abadal ide Vinyals s/n Edifici del Sucre P.s 3 08500 Vic - Barcelona	240	(23)	(94)	-	-	-	23
				107.282		7.218	

3U2474943



ANEXO IV

SOCIEDAD GENERAL DE AGUAS DE BARCELONA, S.A.
BALANCES DE SITUACIÓN AL 31 DE DICIEMBRE DE 2000 Y 1999
(Millones de Pesetas)

ACTIVO	31-12-2000	31-12-1999	PASIVO	31-12-2000	31-12-1999
INMOVILIZADO:			FONDOS PROPIOS (Nota 8):		
Inmovilizaciones inmateriales (Nota 5)-	4.857	3.874	Capital suscrito	23.260	23.031
Concesiones, patentes, licencias, marcas y similares	1.207	3.485	Prima de emisión	26.607	26.607
Fondo de comercio de fusión	8.870	8.870	Reservas de revalorización	21.308	21.308
Aplicaciones informáticas	4.097	2.598	Reservas-	42.046	39.164
Derechos sobre activos cedidos en uso	2.354	-	Reserva legal	4.606	4.569
Amortizaciones	(11.671)	(11.079)	Reserva Adquisición Acciones Propias	1.501	1.444
Inmovilizaciones materiales (Nota 6)-	70.759	71.206	Diferencias por ajuste del capital a euros	38	38
Terrenos y construcciones	22.502	21.183	Otras reservas	35.901	33.113
Instalaciones técnicas y maquinaria	85.515	90.681	Beneficio del ejercicio	10.008	8.352
Otras instalaciones, utillaje y mobiliario	13.607	6.109	Dividendo a cuenta entregado en el ejercicio	(2.755)	(2.729)
Anticipos e inmovilizaciones materiales en curso	2.982	3.325	Total fondos propios	120.474	115.733
Otro inmovilizado	2.070	1.477	INGRESOS A DISTRIBUIR EN VARIOS EJERCICIOS	432	277
Amortizaciones	(55.917)	(51.569)	PROVISIONES PARA RIESGOS Y GASTOS		
Inmovilizaciones financieras (Nota 7)-	142.694	130.753	Provisiones para pensiones y obligaciones similares (Nota 9)	6.060	2.458
Participaciones en empresas del grupo	123.973	109.408	Otras provisiones (Nota 10)	4.715	4.871
Participaciones en empresas asociadas	17.850	18.997	Total provisiones para riesgos y gastos	10.775	7.329
Cartera de valores a largo plazo	1.432	4.138	ACREEDORES A LARGO PLAZO:		
Otros créditos	460	566	Deudas con entidades de crédito (Nota 11)-	12.831	29.628
Depósitos y fianzas constituidos a largo plazo	1.239	1.056	Deudas a largo plazo con entidades de crédito	12.381	29.628
Provisiones	(2.260)	(3.432)	Deudas con empresas grupo y asociadas (Nota 12)	70.347	57.998
Total inmovilizado	218.310	205.833	Otros acreedores-	4.037	4.229
GASTOS A DISTRIBUIR EN VARIOS EJERCICIOS	1.068	207	Otras deudas	1.898	1.836
ACTIVO CIRCULANTE:			Fianzas y depósitos recibidos a largo plazo	1.363	1.202
Existencias-	857	934	Acreeedores operaciones tráfico a l/p	776	1.191
Materias primas y otros aprovisionamientos	164	153	Desembolsos pendientes sobre acciones no exigidos-	2.515	2.515
Productos en curso y semiterminados	692	768	De empresas del grupo	2.269	2.269
Subproductos, residuos, y material recuperado	1	13	De empresas asociadas	246	246
Deudores-	13.475	10.105	Total acreedores a largo plazo	89.730	94.370
Clientes por ventas y prestaciones de servicios	6.728	6.074	ACREEDORES A CORTO PLAZO:		
Empresas del grupo, deudores	442	447	Deudas con entidades de crédito (Nota 11)	2.026	10.439
Empresas asociadas, deudores	63	100	Préstamos y otras deudas	1.937	10.022
Deudores varios	684	1.021	Deudas por intereses	89	417
Personal	9	9	Deudas con empresas del grupo y asociadas (Nota 12)	5.447	3.113
Administraciones Públicas	5.655	2.560	Deudas con empresas del grupo	5.442	3.107
Provisiones	(106)	(106)	Deudas con empresas asociadas	5	6
Inversiones financieras temporales (Nota 7)	10.920	26.328	Deudas con empresas asociadas	5.776	5.936
Créditos a empresas del grupo	10.746	0	Acreeedores comerciales	548	504
Cartera de valores a corto plazo	110	26.235	Anticipos recibidos por pedidos		
Otros créditos	64	77	Deudas por compras o prestaciones de servicios	5.228	5.432
Depósitos y Fianzas a corto plazo	0	16	Otras deudas no comerciales	11.630	8.660
Acciones propias a corto plazo	1.429	1.390	Administraciones Públicas	-8.369	5.585
Acciones propias a corto plazo	1.500	1.444	Remuneraciones pendientes de pago	281	183
Provisiones	(71)	(54)	Otras deudas	2.978	2.891
Tesorería	346	1.250	Fianzas y depósitos recibidos a c/p	2	1
	27.027	40.007	Provisiones para operaciones de tráfico	115	190
			Total acreedores a corto plazo	24.994	28.338
			TOTAL PASIVO	246.405	246.047

3U2474942


ANEXO V



SOCIEDAD GENERAL DE AGUAS DE BARCELONA, S.A.
CUENTAS DE PÉRDIDAS Y GANANCIAS
CORRESPONDIENTES A LOS EJERCICIOS ANUALES TERMINADOS
EL 31 DE DICIEMBRE DE 2000 Y 1999
 (Millones de Pesetas)

DEBE	Ejercicio 2000	Ejercicio 1999	HABER	Ejercicio 2000	Ejercicio 1999
GASTOS:			INGRESOS:		
Aprovisionamientos	9.147	9.070	Importe neto de la cifra de negocios (Nota 15)	32.831	29.330
Consumo de materias primas y otras materias consumibles	5.518	5.458	Ventas	30.558	27.248
Otros gastos externos	3.629	3.612	Prestaciones de servicios	2.273	2.082
Gastos de personal	10.046	9.732	Variación de existencias de productos terminados y en curso de fabricación	(75)	431
Sueldos, salarios y asimilados	5.756	6.443	Trabajos efectuados por la Empresa para el inmovilizado (Nota 15)	5.723	6.170
Cargas sociales	3.290	3.289	Otros ingresos de explotación	2.262	1.455
Dotaciones para amortizaciones de inmovilizado	5.197	4.967	Ingresos accesorios y otros de gestión corriente	2.262	1.455
Variación de las provisiones de tráfico	11	153	Total ingresos de explotación	40.741	37.367
Variación de otras provisiones de tráfico	11	153	Ingresos de participaciones en capital	7.071	5.577
Otros gastos de explotación	11.888	9.402	En empresas del grupo	4.937	4.077
Servicios exteriores	3.861	6.622	En empresas asociadas	1.720	1.035
Servicios exteriores	679	623	En empresas fuera de grupo	414	455
Tributos	348	157	Ingresos de otros valores negociables y de créditos del activo inmovilizado	0	9
Otros gastos de gestión corriente	348	157	De empresas fuera de grupo	0	9
Total gastos de explotación	55.289	33.324	Otros intereses e ingresos asimilados	503	146
Beneficio de explotación	4.452	4.063	De empresas del grupo	266	116
Gastos financieros y gastos asimilados	4.185	1.889	Otros intereses	27	13
Por deudas con empresas del grupo	139	376	Beneficios en inversiones financieras	210	17
Por deudas con terceros y gastos asimilados	4.046	1.513	Diferencias positivas de cambio	318	19
Diferencias negativas de cambio	81	1.519	Total ingresos financieros	7.892	5.751
Total gastos financieros	4.266	3.408	Beneficios en enajenación de inmovilizado inmaterial, material y cartera de control (Nota 15)	2.873	2.225
Resultados financieros positivos	3.626	2.343	Beneficios por operaciones con acciones y obligaciones propias	111	65
Beneficio de las actividades ordinarias	8.078	6.406	Ingresos extraordinarios	751	111
Variación de las provisiones de inmovilizado inmaterial, material y cartera de control (Nota 7)	(181)	39	Total ingresos extraordinarios	3.735	2.401
Pérdidas procedentes del inmovilizado inmaterial, material y cartera de control	789	346	Resultados extraordinarios negativos	1.129	
Pérdidas por operaciones con acciones y obligaciones propias	63	172			
Gastos extraordinarios (Nota 15)	4.193	1.291			
Total gastos extraordinarios	4.864	1.848			
Resultados extraordinarios positivos	6.949	6.959			
Beneficio antes de impuestos	3.426	(1.393)			
Impuesto sobre Sociedades (Nota 13)	367				
Otros impuestos	10.008	8.352			
Beneficio del ejercicio					

3U2474941



Sociedad General de Aguas de Barcelona, S.A.

Informe de Gestión
Correspondiente al Ejercicio Anual Terminado
el 31 de Diciembre de 2000

El importe neto de la Cifra de Negocios asciende a 197.321 miles de euros lo que significa un incremento del 11,9% con respecto al ejercicio cerrado a 31 de diciembre de 1999. Este aumento obedece principalmente a la repercusión en el precio de venta del agua de la antigua Tasa Complementaria de Garantía de Suministro vigente como tal hasta 31 de diciembre de 1999 y que fue incluido por el mismo importe en los costes de explotación, por lo que no tiene efecto en el Resultado de Explotación.

La continua expansión realizada por la Sociedad en los últimos años a nivel internacional, así como el impulso dado a otras líneas de negocio, ha permitido obtener un importante aumento de los otros ingresos.

El volumen de agua facturada durante el ejercicio 2000 ha alcanzado los 193,4 Hm³ que representa un descenso del 0,6% con respecto al volumen facturado en 1999.

El Beneficio de Explotación (EBIT) ha experimentado un incremento del 9,6% con respecto al ejercicio anterior y alcanza los 26.755 miles de euros.

El aumento del resultado financiero derivado de la disminución de las diferencias de cambio, sitúa el Resultado de las Actividades Ordinarias en 48.551 miles de euros con un incremento del 26,1% con respecto al cierre de 1999.

La dotación realizada en el ejercicio para Pensiones con cargo a Resultados Extraordinarios, por importe de 18.243 miles de euros, no ha tenido un impacto significativo en los resultados del año ya que ha ido acompañada del reconocimiento de un impuesto anticipado por 15.025 miles de euros, derivado de las aportaciones realizadas en años anteriores para cubrir compromisos con el personal activo como menos gasto por Impuesto sobre Sociedades del ejercicio.

El Resultado Neto del ejercicio es de 60.150 miles de euros con un aumento del 19,8% con respecto a 31 de diciembre de 1999.

En el ejercicio 2000 el volumen de inversiones asciende a 128.995 miles de euros de los que 25.453 miles de euros corresponden a Inmovilizaciones Materiales, 9.394 miles de euros a Inmovilizaciones Inmateriales y 94.148 miles de euros a Inversiones Financieras de las cuales cabe destacar como más importantes la adquisición del 50% de Aguas de Guarroba por 17.563 miles de euros, la Ampliación de Capital de Agbar Global Market (AGM) de 16.528 miles de euros, y la Ampliación de Capital de Agbar Automotive, S.L. de 36.061 miles de euros.

Adicionalmente, durante el ejercicio la Sociedad adquirió AGBAREX, S.L. que posteriormente se acogió al Régimen de Entidades de Tenencia de Valores Extranjeros. Durante el ejercicio AGBAREX, S.L. realizó dos ampliaciones de capital con prima de emisión, por un total de 18.414 miles de euros, siendo suscritas íntegramente por la Sociedad con la aportación a valor neto contable de las acciones que en ese momento se mantenían de Suez-Lyonnaise des Eaux, S.A. y Lusagua, S.A..

Los Recursos Propios de la Sociedad a 31 de diciembre de 2000, después de repartir un dividendo a cuenta del resultado del ejercicio 2000 de 0,12020 euros brutos por acción, por importe de 16.559 miles de euros, ascienden a 724.063 miles de euros, siendo el grado de cobertura del Inmovilizado Neto del 55,18%.

3U2474940




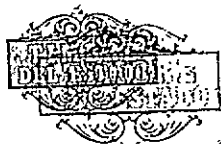
El ratio de endeudamiento de la sociedad, una vez repartido el dividendo complementario de 0,16828 euros brutos por acción, se situará en el 27%, disponiendo de suficiente margen para recurrir al endeudamiento como parte de financiación de las futuras inversiones.

En el marco de las condiciones autorizadas por la Junta General de Accionistas, la Sociedad adquirió durante el ejercicio 2000, con las preceptivas comunicaciones a la CNMV, 1.330.934 acciones; habiendo sido enajenadas 1.245.252 acciones, por lo que a 31 de diciembre de 2000 existían en autocartera de la Sociedad 660.273 acciones, representativas de un 0,477% del Capital Social.

El volumen previsto de inversiones materiales destinadas a infraestructuras y equipamientos dedicados al abastecimiento de agua y previsto por la Sociedad, para el ejercicio 2001 es del orden de 44.313 miles de euros. Adicionalmente, y considerando las oportunidades de consolidar su presencia en los distintos sectores de actividad donde el Grupo está presente y potenciar su expansión internacional, se han previsto inversiones financieras del orden de 90.152 miles de euros.

El Consejo de Administración de la Sociedad, atendidas las Consideraciones Generales 2 y 3 del Código de Buen Gobierno elaborado por la "Comisión Especial para el estudio de un Código Ético de los Consejos de Administración de las Sociedades", no ha elaborado por el momento Reglamento Interno del Consejo que recoja las recomendaciones contenidas en el mencionado Código, dado que trece de los quince miembros del Consejo han sido propuestos por accionistas propietarios del 60,96 % del Capital Social.

3U2474939
OF7872202





Las presentes cuentas anuales correspondientes al ejercicio de 2000 de Sociedad General de Aguas de Barcelona, S.A. que incluyen el Balance, la Cuenta de Pérdidas y Ganancias y la Memoria, así como el Informe de Gestión, son formuladas por el Consejo de Administración en su reunión del día 30 de Marzo de 2.001 y constan en el reverso de 42 folios de papel timbrado del Estado de clase 8ª números OF7872160 a OF7872201 ambos inclusive, y en el anverso y reverso del folio de la misma clase nº OF7872202 en el que figuran la firma de los Sres. Consejeros.


Barcelona, 30 de marzo de 2.001



D. RICARDO FORNESA RIBO
Presidente


D. GERARD MESTRALLET
Vicepresidente 1º


D. ISIDRO FAINE CASAS
Vicepresidente 2º


D. RODOLFO MARTIN VILLA
Vicepresidente 3º


D. GERARD PAYEN
Consejero


D. ANTONIO BRUFAU NIUBO
Consejero


D. ENRIQUE COROMINAS VILA
Consejero


D. PHILIPPE BRONGNIART
Consejero



3U2474938

MARÍA ISABEL GABARRÓ MIQUEL, Notario del Ilustre Colegio de Cataluña, con residencia en Barcelona. -----

CERTIFICO: Que las fotocopias que figuran en los cuarenta y cuatro folios que anteceden de papel exclusivo para documentos notariales, serie 3U, números 2474982 -- y los cuarenta y tres siguientes en orden correlativos descendentes, son fiel reproducción del documento original, que me ha sido exhibido y que he compulsado. -----


Y PARA QUE ASÍ CONSTE, a petición de parte interesada, expido el presente testimonio de identidad, que signo, firmo, rubrico y sello, en Barcelona, a veinticuatro de Abril del dos mil uno. Doy fe.

25 PTA SELLO DE LEGITIMACIONES Y LEGALIZACIONES



NIHIL PRIUS FIDE A45095831

FE PÚBLICA NOTARIAL



0015795405

Handwritten signature of María Isabel Gabarró Miquel



3U2402000



Sociedad General de Aguas de Barcelona
y Sociedades Participadas

Comisión Nacional
del Mercado de Valores

REGISTRO DE ENTRADA
Nº 200139419 17 MAY 2001

Cuentas Anuales e Informe de Gestión Consolidados
Correspondientes al Ejercicio Anual Terminado
el 31 de Diciembre de 2000

C N M V

Registro de Auditorías
Emisores

Nº 6846



ARTHUR ANDERSEN

Avda. Diagonal, 654
08034 Barcelona

A los Accionistas de
Sociedad General de Aguas de Barcelona, S.A.:

1. Hemos auditado las cuentas anuales consolidadas de SOCIEDAD GENERAL DE AGUAS DE BARCELONA, S.A. Y SOCIEDADES PARTICIPADAS, que comprenden el balance de situación al 31 de diciembre de 2000 y la cuenta de pérdidas y ganancias y la memoria correspondientes al ejercicio anual terminado en dicha fecha, cuya formulación es responsabilidad de los Administradores de la Sociedad Dominante. Nuestra responsabilidad es expresar una opinión sobre las citadas cuentas anuales consolidadas en su conjunto, basada en el trabajo realizado de acuerdo con las normas de auditoría generalmente aceptadas, que requieren el examen, mediante la realización de pruebas selectivas, de la evidencia justificativa de las cuentas anuales consolidadas y la evaluación de su presentación, de los principios contables aplicados y de las estimaciones realizadas.
2. De acuerdo con la legislación mercantil, los Administradores presentan, a efectos comparativos, con cada una de las partidas del balance de situación y de la cuenta de pérdidas y ganancias, además de las cifras del ejercicio 2000, las correspondientes al ejercicio anterior. Nuestra opinión se refiere exclusivamente a las cuentas anuales del ejercicio 2000. Con fecha 31 de marzo de 2000 emitimos nuestro informe de auditoría sobre las cuentas anuales del ejercicio 1999, en el que expresamos una opinión favorable.
3. En nuestra opinión, las cuentas anuales consolidadas adjuntas expresan, en todos los aspectos significativos, la imagen fiel del patrimonio y de la situación financiera de Sociedad General de Aguas de Barcelona, S.A. y Sociedades Participadas al 31 de diciembre de 2000 y de los resultados de sus operaciones durante el ejercicio anual terminado en dicha fecha, y contienen la información necesaria y suficiente para su interpretación y comprensión adecuadas, de conformidad con principios y normas contables generalmente aceptados que guardan uniformidad con los aplicados en el ejercicio anterior.
4. El informe de gestión consolidado adjunto del ejercicio 2000 contiene las explicaciones que los Administradores consideran oportunas sobre la situación del Grupo, la evolución de sus negocios y sobre otros asuntos, y no forma parte integrante de las cuentas anuales consolidadas. Hemos verificado que la información contable que contiene el citado informe de gestión consolidado concuerda con la de las cuentas anuales consolidadas del ejercicio 2000. Nuestro trabajo como auditores se limita a la verificación del informe de gestión consolidado con el alcance mencionado en este mismo párrafo y no incluye la revisión de información distinta de la obtenida a partir de los registros contables de las Sociedades.

ARTHUR ANDERSEN

Julio Haeflner

2 de abril de 2001



3U2401999

SOCIETAT GENERAL D'AGUAS DE BARCELONA, S.A. Y
SOCIETATS PARTICIPADAS

BALANCES DE SITUACIÓN CONSOLIDADOS AL 31 DE DICIEMBRE DE 2000 Y 1999
(Miles de Euros)



ACTIVO	31-12-2000	31-12-1999	PASIVO	31-12-2000	31-12-1999
ACCIONISTAS POR DESEMBOLSOS NO EXIGIDOS	246	66	FONDOS PROPIOS (Nota 12): Capital suscrito	139.797	138.419
			Prima de emisión	159.911	159.911
			Reservas de revalorización	128.064	128.064
			Otras reservas de la Sociedad Dominante	252.700	235.380
			Reservas en sociedades consolidadas por integración global y proporcional	135.337	92.779
			Reservas de sociedades puestas en equivalencia	27.060	18.740
INMOVILIZADO:			Diferencias de conversión	33.048	21.817
Gastos de establecimiento	21.440	14.244	Beneficio del ejercicio atribuido a la sociedad dominante	122.318	101.138
Inmovilizaciones inmateriales (Nota 6)	431.391	278.665	Dividendo a cuenta entregado en el ejercicio	(16.559)	(16.402)
Inmovilizaciones materiales (Nota 7)	1.595.369	888.645	Total fondos propios	986.676	879.846
Inmovilizaciones financieras (Nota 8)	318.907	818.374			
Deudores por operaciones de tráfico a largo plazo	24.839	31.337	INTERESES DE SOCIOS EXTERNOS (Nota 13)	534.667	289.959
Total Inmovilizado	2.391.946	2.031.265	INGRESOS A DISTRIBUIR EN VARIOS EJERCICIOS (Nota 9)	20.847	18.541
			PROVISIONES PARA RIESGOS Y GASTOS:		
FONDO DE COMERCIO DE CONSOLIDACIÓN (Nota 5)	499.611	210.288	Provisiones para pensiones y obligaciones similares (Nota 14)	57.650	28.193
			Otras provisiones (Nota 15)	87.656	86.275
			Fondo de reversión (Nota 7)	26.661	23.524
			Total provisiones para riesgos y gastos	171.967	137.992
			ACREEDORES A LARGO PLAZO:		
			Emisiones de obligaciones y otros valores negociables (Nota 16)	658.213	500.000
			Deudas con entidades de crédito (Nota 17)	472.976	469.944
			Otros acreedores	52.771	41.157
			Desembolsos pendientes sobre acciones no exigidos	1.582	1.484
			Total acreedores a largo plazo	1.185.542	1.012.585
			ACREEDORES A CORTO PLAZO:		
			Deudas con entidades de crédito (Nota 17)	333.509	330.450
			Deudas con empresas puestas en equivalencia	5.673	6.016
			Acreedores comerciales	491.733	357.302
			Otras deudas no comerciales	299.283	178.963
			Provisiones para operaciones de tráfico	1.748	2.711
			Ajustes por periodificación	11.340	8.438
			Total acreedores a corto plazo	1.143.286	883.890
ACTIVO CIRCULANTE:			TOTAL PASIVO	4.042.985	3.222.813
Existencias (Nota 10)	32.059	31.643			
Deudores (Nota 11)	845.051	610.226			
Inversiones financieras temporales (Nota 8)	156.555	249.090			
Acciones propias a corto plazo	8.590	8.354			
Tesorería	66.717	50.545			
Ajustes por periodificación	12.774	9.003			
Total activo circulante	1.121.746	958.861			
TOTAL ACTIVO	4.042.985	3.222.813			

Las Notas 1 a 24 y los Anexos I, II y III descritos en la Memoria forman parte integrante del balance de situación consolidado al 31 de diciembre de 2000.

Se incluye el balance de situación de los ejercicios 1999 y 2000 expresados en millones de pesetas como anexo IV aplicando el tipo de conversión fijo euro-peseta.



3U2401998



**SOCIEDAD GENERAL DE AGUAS DE BARCELONA, S.A. Y
SOCIEDADES PARTICIPADAS**

CUENTAS DE PÉRDIDAS Y GANANCIAS CONSOLIDADAS

CORRESPONDIENTES A LOS EJERCICIOS ANUALES TERMINADOS

EL 31 DE DICIEMBRE DE 2000 Y 1999

(Miles de Euros)

DEBE	Ejercicio 2000	Ejercicio 1999	HABER	Ejercicio 2000	Ejercicio 1999
GASTOS:			INGRESOS:		
Reducción de existencias de productos terminados, en curso de fabricación y trabajos para terceros	24	-	Importe neto de la cifra de negocios (Nota 20)	2.130.028	1.702.649
Consumos y otros gastos externos (Nota 20)	804.713	713.221	Aumento de existencias de productos terminados, en curso de fabricación y trabajos para terceros	-	3.095
Gastos de personal (Nota 20)	702.945	562.740	Trabajos efectuados por el Grupo para el inmovilizado	66.463	62.752
Dotaciones para amortizaciones de inmovilizado	153.841	107.395	Exceso de provisiones para riesgos y gastos	2.886	902
Dotación al fondo de reversión	4.370	4.147	Otros ingresos de explotación	49.191	46.422
Variación de las provisiones de tráfico	9.108	8.113	Total ingresos de explotación	2.248.568	1.815.820
Otros gastos de explotación	355.165	265.972			
Total gastos de explotación	2.030.167	1.661.588	Ingresos de participaciones en capital	3.083	3.101
Beneficio de explotación	218.401	154.232	Otros ingresos financieros	23.218	21.468
Gastos financieros	71.948	41.807	Beneficios de inversiones financieras temporales	2.046	1.665
Pérdidas de inversiones financieras temporales	54	102	Diferencias positivas de cambio	6.844	1.395
Variación de las provisiones de inversiones financieras	(844)	(523)	Total ingresos financieros	35.191	27.629
Diferencias negativas de cambio	13.152	11.858	Resultados financieros negativos	49.119	25.615
Total gastos financieros	84.310	53.244	Participación en beneficios de sociedades puestas en equivalencia	34.820	22.237
Amortización del fondo de comercio de consolidación (Nota 5)	29.015	14.214	Beneficios procedentes del inmovilizado material, inmaterial y cartera de control	17.069	9.875
Beneficio de las actividades ordinarias	175.087	136.640	Beneficios procedentes del inmovilizado financiero	9.977	6.166
Pérdidas procedentes del inmovilizado material, inmaterial y cartera de control	6.907	4.201	Beneficios por enajenación de participaciones puestas en equivalencia	5.172	138
Variación de la provisión procedente del inmovilizado material e inmaterial	(2)	(301)	Beneficios por operaciones con acciones propias	665	487
Pérdidas por operaciones con acciones propias	480	1.358	Subvenciones de capital traspasados a resultados del ejercicio	855	1.142
Dotación para riesgos y gastos extraordinarios	23.529	12.537	Ingresos o beneficios extraordinarios	35.702	13.805
Gastos y pérdidas extraordinarios	20.147	8.661	Total ingresos extraordinarios (Nota 20)	69.440	31.613
Total gastos extraordinarios (Nota 20)	51.057	26.456			
Resultados extraordinarios positivos	18.383	5.157			
Beneficio consolidado antes de impuestos	193.470	141.797			
Impuesto sobre Sociedades (Nota 18)	27.321	25.417			
Otros impuestos	2.658	-			
Beneficio neto consolidado	163.481	116.380			
Beneficio atribuido a socios externos (Nota 13)	41.163	15.242			
Beneficio neto del ejercicio atribuido a la sociedad dominante	122.318	101.138			



3U2401997

Sociedad General de Aguas de Barcelona
y Sociedades Participadas

Memoria
Correspondiente al Ejercicio Anual Terminado
el 31 de Diciembre de 2000

1. Actividad del grupo

Sociedad General de Aguas de Barcelona, S.A. (en adelante, AGBAR) es la Sociedad Dominante del Grupo (en adelante Grupo AGBAR) y tiene su domicilio social en Barcelona, Passeig de Sant Joan, 39. Fue constituida el 20 de enero de 1882, en París, e inscrita en el Registro Mercantil de Barcelona el 28 de julio de 1919.

El objeto social de AGBAR es la prestación de servicios públicos bajo cualquier forma de gestión admitida en derecho incluyendo, cuando sea necesario, el proyecto, realización y construcción de las correspondientes obras de infraestructura y equipamientos. Asimismo, puede constituir o participar, en concepto de socio o accionista, en otras sociedades, cualesquiera que sea su naturaleza u objeto social.

AGBAR tiene como principal actividad la distribución y suministro de agua potable en Barcelona, servicio del cual es titular con carácter indefinido. Asimismo, realiza esta actividad en los municipios periféricos a Barcelona, como son L'Hospitalet de Llobregat, Badalona y Santa Coloma de Gramenet, entre otros.

A través de las sociedades en las que AGBAR participa mayoritariamente (véanse Anexos I, II y III), los principales sectores de actividad del Grupo son los siguientes:

- Agua potable, con la captación, suministro y servicio integral en centros urbanos a través de las figuras de concesión y arrendamiento.
- Asistencia sanitaria.
- Tratamiento de residuos líquidos y sólidos.
- Servicios de automoción e inspección técnica de vehículos.
- Comercio electrónico.
- Servicios multimedia.
- Montaje y mantenimiento de instalaciones de agua, gas, electricidad y climatización.
- Construcción e ingeniería.
- Gestión de tributos.



3U2401996

2. Bases de presentación de las cuentas anuales

a) *Imagen fiel*

Las cuentas anuales consolidadas adjuntas se han preparado a partir de los registros de contabilidad individuales de AGBAR y de cada una de las Sociedades consolidadas (detalladas en los Anexos I, II y III) y se presentan de acuerdo con lo establecido en la Adaptación del Plan General de Contabilidad a las Empresas del Sector de Abastecimiento y Saneamiento de Agua y en el Real Decreto 1815/1991, de 20 de diciembre, por el que se aprueban las normas para formulación de las cuentas anuales consolidadas de forma que muestran la imagen fiel del patrimonio, de la situación financiera y de los resultados del Grupo consolidado.

Las cuentas anuales consolidadas adjuntas del ejercicio 2000, que han sido formuladas por el Consejo de Administración de la Sociedad Dominante, se someterán a la aprobación de la Junta General Ordinaria de Accionistas. La Sociedad Dominante estima que serán aprobadas sin ninguna modificación. Por su parte, las cuentas anuales correspondientes al ejercicio 1999 fueron aprobadas el 30 de mayo de 2000.

b) *Comparación de la información*

La Sociedad presenta los estados financieros y notas de los ejercicios 2000 y 1999 adjuntos en miles de euros. Los estados financieros del ejercicio 1999 se presentaban en miles de euros como Anexos IV y V incluidos en las cuentas anuales formuladas en millones de pesetas por los administradores de la Sociedad para dicho ejercicio.

c) *Principios de consolidación*

Los criterios seguidos para determinar el método de consolidación aplicable a cada una de las Sociedades que componen el Grupo Sociedad General de Aguas de Barcelona, han sido los siguientes:

1. Integración global.

- Participación directa o indirecta superior al 50% y para aquellas sociedades sobre las que existe un dominio efectivo por tener mayoría de votos en sus órganos de representación y decisión.
- Sociedades al 50% o con participación inferior cuya dirección efectiva corresponde a AGBAR o a alguna Sociedad del Grupo.

2. Integración proporcional.

Participación superior o igual al 20% en sociedades cuya gestión se realiza de forma conjunta con los otros accionistas (sociedades multigrupo).

3. Puesta en equivalencia.

Participación directa o indirecta según los siguientes requisitos:

- Sociedades cuya participación sea superior o igual al 20% e inferior al 50%,
- Sociedades cotizadas en Bolsa con participación superior al 3%,
- Sociedades con participación igual o superior al 50% cuya dirección efectiva no corresponde a AGBAR o a alguna Sociedad del Grupo y,
- Sociedades con participaciones superiores al 10% e inferiores al 20% en las que se ejerce una influencia notable a través de la gestión compartida de las mismas.



3U2401995

La conversión de los estados financieros de las sociedades extranjeras se ha realizado aplicando el método de conversión de tipo de cambio de cierre establecido en el mencionado Real Decreto 1815/1991, consistente en la valoración de los fondos propios de las sociedades a tipo de cambio histórico, de las partidas de la cuenta de pérdidas y ganancias al tipo de cambio medio del ejercicio y de los bienes, derechos y obligaciones al tipo de cambio al cierre del ejercicio. Las diferencias de conversión se contabilizan con cargo o abono a la cuenta de este mismo nombre clasificada en el apartado de "Fondos Propios".

La clasificación de las reservas consolidadas entre "Sociedades consolidadas por integración global y proporcional" y "Sociedades puestas en equivalencia" se ha efectuado en función del método de consolidación aplicado a cada sociedad o subgrupo consolidado.

En las cuentas anuales consolidadas adjuntas han sido eliminados todos los saldos y transacciones de consideración entre las sociedades del Grupo y, proporcionalmente a la participación, los correspondientes a sociedades multigrupo, así como el importe de las participaciones mantenidas entre ellas.

Además, como es práctica habitual, las cuentas anuales consolidadas adjuntas no incluyen el efecto fiscal que, en su caso, pudiera producirse como consecuencia de la incorporación de los resultados y reservas de las Sociedades consolidadas a la dominante, debido a que se considera que no se realizarán transferencias de reservas no sujetas a tributación en origen, por considerar que éstas se utilizarán como recursos de financiación en cada Sociedad.

Los intereses de socios externos representan la parte alícuota de los fondos propios al 31 de diciembre de 2000 de aquellas Sociedades que se consolidan por el método de integración global, en las que la propiedad está compartida con terceros.

d) Variaciones en el perímetro de consolidación

Las principales variaciones en el perímetro de consolidación del ejercicio 2000 respecto del ejercicio anterior son las siguientes:

1. Las altas de sociedades más relevantes en el perímetro de consolidación que se consolidan por el método de integración global corresponden a la constitución de Aguas de Guaríroba en Brasil, la adquisición de Keating Technologies por parte de Agbar Automotive América, generándose un fondo de comercio de 57.440 miles de euros, la de Ormas Ambiental Grupo por parte de Cespa, generándose un fondo de comercio de 34.139 miles de euros y la de Inversiones Badajoz y Asistencia Médico-Colegial Extremeña por parte de Adeslas, generándose un fondo de comercio de 6.010 miles de euros (Véase Nota 5).
2. Los cambios de método de consolidación relevantes corresponden a Aguas Quinta y a Inversiones Aguas Metropolitanas y su subgrupo (EMOS) que pasan de puesta en equivalencia a integración proporcional, lo que ha supuesto, en los siguientes niveles del proceso de consolidación, reflejar la totalidad del fondo de comercio generado en dicho subgrupo hasta un importe total de 137.756 miles de euros. Adicionalmente, el subgrupo Inversiones Finisterre pasa de integración proporcional a puesta en equivalencia.
3. El alta a destacar de las sociedades consolidadas por el método de integración proporcional corresponde a Aguas Cordillera (Chile), adquirida por Empresa Metropolitana de Obras Sanitarias (EMOS), generándose un fondo de comercio de 61.057 miles de euros.
4. Las altas a destacar de las sociedades consolidadas por el procedimiento de puesta en equivalencia corresponden a Aguas de La Habana, participación adquirida por Canaragua, y a Comercial Orbi 2 (Aguas de Manquehue) cuya participación ha sido adquirida por EMOS.
5. Las bajas de perímetro más significativas se refieren a la venta de la sociedad IASA que se consolidaba por el método de integración global y la venta de las sociedades colombianas INASSA y Metroagua que se consolidaban por puesta en equivalencia.



3U2401994

3. Distribución de resultados de la Sociedad Dominante

La propuesta de distribución del beneficio neto del ejercicio 2000 de AGBAR es la siguiente:

	Miles de Euros
Dividendo a cuenta repartido	16.559
Dividendo complementario	23.294
Reservas voluntarias	20.022
Reserva legal	275
Beneficio neto del ejercicio 2000 de la Sociedad Dominante	60.150

Con fecha 21 de diciembre de 2000 el Consejo de Administración acordó el reparto de un dividendo bruto a las acciones, excluidas, en su caso, las de autocartera, de 0,12020242 euros por acción que se hizo efectivo a partir del 9 de enero de 2001.

El estado contable de liquidez provisional de AGBAR, elaborado de acuerdo con los requisitos legales, y en el que se pone de manifiesto la existencia de resultados y liquidez suficiente para distribuir el dividendo a cuenta, es el siguiente:

	Miles de Euros
Beneficio antes de impuestos por el período del 1 de enero al 30 de septiembre de 2000	52.829
Impuesto sobre Sociedades estimado (crédito fiscal)	1.058
Menos:	
Dotación prevista a reserva legal	(275)
Límite distribución dividendos a cuenta	53.612
Tesorería disponible en la fecha del acuerdo de distribución del dividendo a cuenta (21 de diciembre de 2000) (*)	106.205
Aumentos de tesorería en el período de un año	542.804
Disminuciones de tesorería en el período de un año	(539.787)
Tesorería previsible en fecha diciembre de 2001 (*)	109.222

(*) Se incluyen como tesorería los saldos disponibles de cuentas de crédito



3U2401993

4. Normas de valoración

Las principales normas de valoración utilizadas por las Sociedades en la elaboración de sus cuentas anuales consolidadas para el ejercicio 2000, de acuerdo con las establecidas por el Plan General de Contabilidad, han sido las siguientes:

a) Fondo de comercio de consolidación

El fondo de comercio de consolidación se ha calculado como resultado de la diferencia positiva entre la inversión en cada una de las sociedades consolidadas y sus respectivos valores teórico-contables resultantes de los balances de situación disponibles más cercanos a la fecha de la compra, ajustados, en su caso, por las plusvalías o minusvalías tácitas existentes a dicha fecha en sus activos y pasivos.

De acuerdo con la autorización de la Junta General de Accionistas de AGBAR de fecha 30 de mayo de 1995 se procedió a cancelar la totalidad de los fondos de comercio de consolidación pendientes de amortizar al 1 de enero de 1995 con cargo a "Reservas del Grupo" y a "Intereses de Socios Externos" por importe de 10.737 y 386 millones de pesetas, respectivamente (cifras que equivalen a 64.531 y 2.320 miles de euros).

Los fondos de comercio derivados de la adquisición de participaciones con posterioridad al 1 de enero de 1995 se amortizan entre diez y veinte años, de acuerdo con las características de la actividad de las participaciones adquiridas, ya que se considera que éste es el periodo durante el cual dichos fondos contribuyen a la obtención de ingresos.

b) Gastos de establecimiento

Los gastos de establecimiento corresponden principalmente a los gastos incurridos en el inicio de nuevas actividades, y se muestran al coste neto de la correspondiente amortización acumulada, que se calcula utilizando el método lineal sobre un período de cinco años.

c) Inmovilizaciones inmateriales

Las inmovilizaciones inmateriales se valoran a su coste de adquisición, que incluye la asignación de fondos de comercio en caso de que sea aplicable, y se amortizan conforme a los siguientes criterios:

- Los derechos de superficie sobre fincas urbanas, linealmente en el plazo de duración de los mencionados derechos.
- Los derechos de uso para ubicar instalaciones de conducción linealmente en un período de cincuenta años.
- Los derechos de uso y de opción de compra derivados de la utilización de inmovilizados materiales contratados en régimen de arrendamiento financiero se registran por el valor de contado del bien en el momento de la adquisición. La amortización de estos derechos se realiza linealmente durante la vida útil del bien arrendado. En el pasivo se refleja la deuda total por las cuotas de arrendamiento. La diferencia inicial entre la deuda total y el valor de contado del bien, equivalente al gasto financiero de la operación, se contabiliza como gasto a distribuir en varios ejercicios y se imputa a resultados a lo largo de la duración del contrato con un criterio financiero.
- Las aplicaciones informáticas se amortizan linealmente en un período de tres a cinco años.
- Las concesiones o similares se amortizan linealmente en función del periodo de duración de las mismas.



3U2401992

d) Inmovilizaciones materiales

El inmovilizado material se halla valorado a precio de coste actualizado de acuerdo con diversas disposiciones legales entre las que se encuentra el Real Decreto-Ley 7/1996, de 7 de junio (véanse Notas 7 y 12) y la asignación de fondos de comercio en aquellos casos en que fuera aplicable, siempre y cuando se disponga de las valoraciones independientes correspondientes.

Los costes de ampliación, modernización o mejoras que representan un aumento de la productividad, capacidad o eficiencia, o un alargamiento de la vida útil de los bienes, se capitalizan como mayor coste de los correspondientes bienes.

El importe de los "Trabajos realizados por el Grupo para su inmovilizado" refleja el coste acumulado que resulta de agregar a los gastos de personal asignados a la construcción de las obras los consumos de materiales de almacén, así como otros gastos externos que pudieran ser aplicables.

Los costes de reparaciones y mantenimiento son registrados como gasto en el ejercicio en que se incurren.

Las Sociedades amortizan su inmovilizado material siguiendo el método lineal, en función de los años de vida útil restante estimada de los diferentes elementos según el siguiente detalle:

	Años de vida útil
Construcciones	20 a 50
Instalaciones técnicas y maquinaria	4 a 20
Instalaciones de conducción e industriales	10 a 34
Elementos de transporte	5 a 10
Mobiliario y enseres	5 a 10
Equipos para proceso de información	4 a 5

Para algunos elementos de determinadas sociedades se aplican otros criterios de amortización, si bien la homogeneización de los criterios contables de amortización no supondría diferencias significativas en las cuentas anuales adjuntas.

e) Valores negociables y otras inversiones financieras análogas

Las Sociedades siguen los siguientes criterios en la contabilización de sus inversiones en valores mobiliarios, tanto si se trata de valores de renta fija como variable y si son a corto o a largo plazo:

1. Participaciones valoradas mediante el procedimiento de puesta en equivalencia: se muestran por el valor de la fracción que representan del neto patrimonial de la Sociedad.
2. Resto de participaciones e inversiones financieras:
 - Participación en fondos de inversión en activos del mercado monetario (FIAMM): Se valoran a su valor liquidativo el último día del ejercicio.
 - Títulos con cotización oficial: A coste de adquisición, o a valor de mercado, el menor. Como valor de mercado se considera la cotización oficial media del último trimestre del ejercicio o la cotización al cierre, la que resulte inferior. Cuando existan intereses, explícitos o implícitos, devengados y no vencidos al final del ejercicio, la corrección valorativa se determina comparando el precio de mercado con la suma del precio de adquisición de los valores y de los intereses devengados y no vencidos al cierre del ejercicio.



3U2401991

SIN VALOR

- Títulos sin cotización oficial. A coste de adquisición, minorado, en su caso, por las necesarias provisiones para depreciación, por el exceso del coste sobre su valor teórico-contable al cierre del ejercicio corregido en el importe de las plusvalías tácitas existentes en el momento de la adquisición que subsistan a la fecha de cierre.
- Títulos en sociedades extranjeras: Se aplican los criterios descritos en los puntos anteriores, según las características de la sociedad. Para el cálculo del valor teórico-contable o valor de mercado, según corresponda, se aplica el tipo de cambio vigente a la fecha de cierre para la conversión de la moneda original a euros.

Las minusvalías derivadas de estos criterios de valoración se registran en el epígrafe "Provisiones" del capítulo "Inmovilizaciones financieras" y de "Inversiones financieras temporales", caso de ser necesarias, de los balances de situación.

f) *Acciones propias*

El Consejo de Administración de la Sociedad Dominante ha adoptado la decisión de enajenar la autocartera en el próximo ejercicio. En consecuencia, las acciones propias adquiridas, que cotizan en bolsa, se contabilizan por el menor de los siguientes importes: coste de adquisición, cotización del último día del ejercicio o cotización media del último trimestre.

g) *Existencias*

Las materias primas y auxiliares se valoran a coste promedio de adquisición o valor de mercado, el menor.

Los trabajos en curso corresponden en su mayor parte a trabajos realizados por cuenta ajena y se valoran al coste, que incluye el coste de los materiales incorporados, la mano de obra y los gastos directos e indirectos de fabricación. En las obras cuyos costes incurridos superan cierto importe y un grado de avance determinado, se realiza una estimación del beneficio en base al precio y condiciones de venta del encargo y al coste incurrido hasta la fecha, atendiendo al grado de su terminación. Los trabajos valorados a precio de venta se clasifican en el apartado "Deudores" de los balances de situación adjuntos.

En aquellos encargos en que los ingresos reconocidos, según el criterio descrito en el párrafo anterior, son inferiores a la facturación realizada al cliente, las diferencias figuran en el epígrafe "Acreedores a corto plazo - Acreedores comerciales" de los balances de situación adjuntos.

h) *Clientes y provisión para insolvencias*

Las Sociedades siguen el criterio de dotar aquellas provisiones para insolvencias que permitan cubrir los saldos de cierta antigüedad o en los que concurren circunstancias que permitan razonablemente su calificación como de dudoso cobro.

i) *Provisiones para pensiones y obligaciones similares*

AGBAR y algunas sociedades del Grupo tienen planes de pensiones, siendo el más significativo el correspondiente a la Sociedad Dominante.

AGBAR tiene establecido un plan de pensiones de prestación definida complementario al de la Seguridad Social, cuya finalidad consiste en garantizar a los empleados con antigüedad anterior al 1 de enero de 1991 una serie de beneficios en concepto de pensiones de jubilación y viudedad.

La Sociedad Dominante tiene firmadas dos pólizas de seguros con dos compañías (una de las cuales es vinculada) que tienen por objeto el pago de una renta vitalicia reversible que se corresponde con el plan de pensiones de prestación definida de la Sociedad. Se hallan afectos a dichas pólizas los empleados de la Sociedad en activo al 31 de diciembre de 1991 y con antigüedad anterior al 1 de enero de 1991. La Sociedad efectúa dotaciones anuales, que tienen por finalidad tener cubierta la totalidad del pasivo



3U2401990

devengado por estos empleados, de acuerdo con los correspondientes cálculos actuariales, realizados por aplicación del método de capitalización individual (véase Nota 14).

Por otra parte, la Sociedad Dominante ha seguido el criterio de imputar a los resultados de cada ejercicio los pagos derivados del plan de pensiones complementario al de la Seguridad Social para el personal pasivo en dicha situación con anterioridad al 31 de diciembre de 1991. El importe satisfecho en 2000 por este concepto asciende a 5.418 miles de euros. Este criterio contable es coincidente con el utilizado a efectos del cálculo que se presenta para la aprobación de la tarifa de venta de agua. Sin embargo, según lo indicado en la Nota 14, al 31 de diciembre de 2000 la Sociedad Dominante mantiene provisiones suficientes para cubrir el pasivo actuarial devengado por este personal pasivo.

El convenio colectivo vigente en la Sociedad Dominante establece que todo el personal fijo, incorporado a partir del 1 de enero de 1991, que haya superado el período de prueba, tiene derecho a ser participe en un plan de pensiones de aportación definida acogido a la Ley 8/87, de 8 de junio, de Regulación de los Planes y Fondos de Pensiones que cubre las prestaciones de jubilación, viudedad, invalidez y orfandad. La aportación realizada por AGBAR en el ejercicio 2000 por este concepto asciende a 283 miles de euros, y se han registrado con cargo al epígrafe "Gastos de personal - cargas sociales" de la cuenta de pérdidas y ganancias adjunta.

j) Fondo de reversión

El fondo de reversión refleja las dotaciones efectuadas por algunas de las Sociedades del Grupo al objeto de constituir un fondo que cubra, al final del período de la concesión, el valor del inmovilizado material neto reversible al Ente concedente más las posibles reparaciones que se prevean.

La dotación al fondo de reversión se efectúa distribuyendo mediante un criterio sistemático la diferencia entre el coste actualizado de los activos revertibles y el fondo de reversión acumulado entre los años que restan para la finalización de la concesión. La dotación al fondo de reversión efectuada en las cuentas de pérdidas y ganancias consolidadas del ejercicio 2000 ha ascendido a 4.370 miles de euros, (véase Nota 7).

k) Impuesto sobre beneficios

El gasto por el Impuesto sobre Sociedades de cada ejercicio se calcula en función del resultado contable antes de impuestos, aumentado o disminuido, según corresponda, por las diferencias permanentes con el resultado fiscal, entendidas éstas como las producidas entre la base imponible y el resultado contable antes de impuestos que no revierten en períodos siguientes.

No obstante lo anterior, las Sociedades del Grupo, siguiendo el criterio de prudencia, no han registrado contablemente la totalidad de las diferencias temporales que suponen la anticipación de impuestos como consecuencia de las dotaciones al fondo de pensiones, amortización de los fondos de comercio de fusión y otros conceptos, que aún no han supuesto gastos deducibles en la base imponible del impuesto.

El ahorro impositivo derivado de las deducciones y bonificaciones fiscales se considera como un menor gasto del ejercicio en que se aplican efectivamente.

l) Transacciones en moneda extranjera

1. Las diferencias de valoración en euros generadas por los préstamos en moneda extranjera que financian inversiones en sociedades extranjeras que tienen la misma moneda funcional, u otra altamente correlacionada con aquélla y por las cuales se produce una situación de cobertura de riesgo de cambio asociado al citado préstamo, se registran empleando como contrapartida las cuentas de "Ingresos o Gastos a distribuir en varios ejercicios", y serán objeto de imputación a resultados conforme se amortiza la financiación que la ha generado y en todo caso cuando desaparezca la cobertura de dicho riesgo.



3U2401989

En las operaciones así definidas es intención de las respectivas sociedades del Grupo mantener este endeudamiento mientras se mantenga la inversión en la sociedad filial correspondiente. En estas operaciones de cobertura, se cumple que el flujo que la inversión genera, en forma fundamentalmente de dividendos, es o será suficiente para garantizar la amortización íntegra del préstamo considerado así como de los intereses que se devenguen durante todo el periodo de vigencia del mismo. Para estas deudas, por el efecto de la apreciación del dólar durante el año, se ha procedido a registrar el importe correspondiente a estas diferencias de cambio en la cuenta "Gastos a distribuir en varios ejercicios" y en el caso de que los activos financiados lo permitiesen también el importe correspondiente en la cuenta "Ingresos a distribuir en varios ejercicios" (véase Nota 9).

2. Para el resto de deudas y créditos en moneda extranjera la conversión en euros se realiza aplicando el tipo de cambio vigente en el momento de efectuar la correspondiente operación, valorándose al cierre del ejercicio de acuerdo con el tipo de cambio vigente en ese momento.

Las diferencias de cambio positivas o negativas se clasifican en función del ejercicio de vencimiento y de la moneda. Las diferencias negativas que se producen en cada grupo se imputan a resultados, mientras que las diferencias positivas no realizadas se recogen en el pasivo del balance como "Ingresos a distribuir en varios ejercicios". No obstante, las diferencias positivas no realizadas se llevan a resultados cuando para cada grupo homogéneo se hayan imputado a resultados en ejercicios anteriores o en el propio ejercicio diferencias negativas de cambio.

3. Para la conversión en euros de valores de renta fija, créditos y débitos denominados en monedas de los Estados participantes en la Unión Económica y Monetaria se ha utilizado el tipo de conversión establecido por el Consejo Europeo, por lo que no se producen diferencias de valoración.

m) Ingresos y gastos

Los ingresos y gastos se imputan en función del criterio del devengo, es decir, cuando se produce la corriente real de bienes y servicios que los mismos representan, con independencia del momento en que se produzca la corriente monetaria o financiera derivada de ellos.

No obstante, siguiendo el principio de prudencia, las Sociedades únicamente contabilizan los beneficios realizados a la fecha del cierre del ejercicio, en tanto que los riesgos y las pérdidas previsibles, aún siendo eventuales, se contabilizan tan pronto son conocidos.

n) Suministros pendientes de facturación

La Sociedad Dominante y las sociedades participadas donde es aplicable, registran como venta de agua los suministros realmente efectuados, incluyendo el importe de agua suministrada que al 31 de diciembre está pendiente de facturación. Este importe ascendía al 31 de diciembre de 2000 para la Sociedad Dominante a 22.142 miles de euros y se encuentra registrado en el epígrafe "Deudores - Clientes por ventas y prestaciones de servicios" del activo del balance de situación al 31 de diciembre de 2000.

o) Provisiones técnicas

Las provisiones técnicas para prestaciones, que al 31 de diciembre de 2000 ascienden a 93.515 miles de euros, han sido incluidas bajo el epígrafe "Acreedores comerciales a corto plazo", y recogen las estimaciones efectuadas individualmente por las Sociedades aseguradoras del Grupo con origen en los siniestros pendientes de liquidación o pago al cierre del ejercicio, así como una estimación global, en base a la experiencia de las obligaciones que puedan derivarse para las Sociedades como consecuencia de los siniestros ocurridos con anterioridad a la fecha de cierre y pendientes de declaración.



3U2401988

5. Fondo de comercio de consolidación

El movimiento habido durante el ejercicio 2000 en este capítulo del balance de situación consolidado adjunto ha sido el siguiente:

	Miles de Euros
Saldo al 31 de diciembre de 1999	210.288
Adiciones (Nota 2-d)	320.559
Bajas	(2.221)
Amortización	(29.015)
Saldo al 31 de diciembre de 2000	499.611

El detalle del fondo de comercio de consolidación pendiente de amortizar al 31 de diciembre de 2000 presenta la siguiente composición:

	Miles de Euros	Años pendientes de amortizar
Sociedades consolidadas por integración global:		
Grupo AGBAR CHILE	196.987	19-20
Grupo AGBAR AUTOMOTIVE	116.778	7-20
Grupo CESPAS	60.023	6-20
Grupo ADESLAS	49.878	13-20
Grupo AGBAR GLOBAL MARKET	26.783	17-20
Grupo AQUAGEST-LEVANTE	3.791	18-19
AGUAS DE LA COSTA, S.A.	3.179	17
Grupo AQUAGEST-SUR	1.264	13
INTERAGUA	753	18-20
Grupo TRIBUGEST	518	10
	459.954	
Sociedades puestas en equivalencia:		
AGUAS ARGENTINAS	34.103	17-18
AGUAS PROVINCIALES DE SANTA FE	5.392	18
AGUAS CORDOBESAS	162	18
	39.657	
Total fondo de comercio de consolidación	499.611	

El fondo de comercio referido al Grupo Agbar Automotive incluye el importe generado en la adquisición, durante el ejercicio 2000, de la sociedad Keating Technologies en Estados Unidos con unos pagos variables adicionales que podrían suponer un aumento del fondo de comercio en los próximos ejercicios.

De acuerdo con las estimaciones y proyecciones de las que disponen los Administradores de la Sociedad, las previsiones de beneficios atribuibles a las participaciones con fondos de comercio asociados durante el periodo de amortización, equivalen como mínimo al importe pendiente de amortización de dichos fondos de comercio.



3U2401987

6. Inmovilizaciones Inmateriales

El movimiento habido en las cuentas de inmovilizaciones inmateriales y en sus amortizaciones acumuladas durante el ejercicio 2000 ha sido el siguiente:

	Miles de Euros					
	Saldo al 1 de enero de 2000	Adiciones o Dotaciones	Asignación Fondo de Comercio EMOS	Aumento (disminución) por transferencias o trasposos de otra cuenta	Retiros o Reducciones	Saldo al 31 de diciembre de 2000
Coste:						
Concesiones	284.693	107.999	22.626	(2.458)	(8.251)	404.609
Derechos sobre bienes en régimen de arrendamiento financiero	16.306	16.731	-	(3.102)	(686)	29.249
Aplicaciones informáticas	29.251	18.178	-	165	(743)	46.851
Fondo de Comercio adquirido	1.376	264	-	-	(46)	1.594
Otros	16.642	23.002	-	12.551	(2.234)	49.961
Total:						
Coste	348.268	166.174	22.626	7.156	(11.960)	532.264
Amortización acumulada	(69.603)	(35.270)	(566)	1.146	3.420	(100.873)
Neto	278.665	130.904	22.060	8.302	(8.540)	431.391

La columna "Asignación Fondo de Comercio EMOS" corresponde al mayor valor de los derechos de agua de EMOS registrados como consecuencia de la asignación de una parte del Fondo de Comercio generado en la adquisición de dicha sociedad, antes de considerar el efecto fiscal. La diferencia entre el importe bruto registrado y el Fondo de Comercio realmente asignado se registró como un impuesto diferido (Véase Nota 18).

Dentro del apartado "Concesiones", se incluyen las cantidades aportadas a diversos organismos públicos en concepto de los derechos de explotación de los diferentes servicios prestados por las Sociedades entre los que se incluyen, básicamente, la gestión de agua potable y la inspección técnica de vehículos. Asimismo, se incluye el valor neto correspondiente a determinados derechos de superficie y de uso por un importe total al 31 de diciembre de 2000 de 4.842 miles de euros que se amortizan igualmente en función de las duraciones establecidas.

El número de concesiones que gestiona el Grupo correspondiente a gestión de agua potable asciende aproximadamente a seiscientos al 31 de diciembre de 2000. Estas concesiones tienen vencimientos diversos, que van desde el ejercicio 2001 hasta el 2072.



3U2401986



El detalle del coste de las concesiones en función al subgrupo al que pertenecen es el siguiente:

	Miles de Euros
BARCELONA	
Sector agua y residuos líquidos:	
AGUAS DE GUARIROBA	90.361
AQUAGEST PTFA GRUPO	79.381
AQUAGEST SUR GRUPO	52.834
AQUAGEST LEVANTE GRUPO	34.171
LUSAGUA GRUPO	25.861
SOREA GRUPO	24.349
AGBAR CHILE GRUPO	22.963
INTERAGUA GRUPO	19.562
AGUAS DE BARCELONA	7.194
Otras	5.659
Otros sectores	42.274
Coste Total	404.609
Amortización acumulada	(58.491)
Neto	346.118

La Sociedad Dominante incluye en concesiones el coste del derecho de superficie sobre el terreno de las Galerías de Servicio de las Rondas de Barcelona, por importe de 5.632 miles de euros y las cantidades aportadas a diversos organismos públicos de municipios colindantes a Barcelona en concepto de los derechos de explotación de los diferentes servicios prestados.

Los principales bienes utilizados en régimen de arrendamiento financiero por las Sociedades al 31 de diciembre de 2000 son los siguientes:

Descripción	Duración media de los contratos (años)	Media años transcurridos	Miles de Euros				
			Coste en origen con opción de compra	Cuotas satisfechas		Cuotas pendientes	Valor opción compra
				Años anteriores	Ejercicio 2000		
Terrenos y construcciones	10	8	3.436	2.012	416	1.265	176
Instalaciones técnicas y maquinaria	7	4	21.412	6.524	2.417	9.007	4.365
Elementos de transporte	3	2	1.439	811	380	395	23
Otras instalaciones, utillaje y mobiliario	4	3	2.053	475	457	1.335	38
Otro inmovilizado	7	3	909	150	204	641	18
			29.249	9.972	3.874	12.643	4.620



M. I. GAERTRÁN



3U2401985

7. Inmovilizaciones materiales

El movimiento habido durante el ejercicio 2000 en las diferentes cuentas del inmovilizado material y de sus correspondientes amortizaciones acumuladas y provisiones ha sido el siguiente:

	Miles de Euros					
	Saldo al 1 de enero de 2000	Adiciones o Dotaciones	Asignación Fondo de Comercio EMOS	Aumento (Disminución) por transferencias o traspaso de otra cuenta	Retiros o Reducciones	Saldo al 31 de diciembre de 2000
Coste:						
Terrenos y construcciones	325.214	95.079	40.479	33.881	(27.828)	466.825
Instalaciones técnicas y maquinaria	196.639	150.191	14.948	8.849	(12.712)	357.915
Instalaciones de conducción	588.500	397.582	168.624	8.339	(2.222)	1.160.823
Otro inmovilizado	343.965	281.368	-	(3.420)	(10.809)	611.104
Anticipos e inmovilizaciones materiales en curso	54.211	72.768	-	(18.887)	(5.118)	102.974
	1.508.529	996.988	224.051	28.762	(58.689)	2.699.641
Amortización acumulada y provisiones	(619.884)	(476.836)	(11.163)	(13.139)	16.750	(1.104.272)
Total	888.645	520.152	212.888	15.623	(41.939)	1.595.369

La columna "Asignación Fondo de Comercio EMOS" corresponde al mayor valor de los distintos epígrafes del inmovilizado material de EMOS registrados como consecuencia de la asignación de una parte del Fondo de Comercio generado en la adquisición de dicha sociedad, antes de considerar el efecto fiscal. La diferencia entre el importe bruto registrado y el Fondo de Comercio realmente asignado se registró como un impuesto diferido (Véase Nota 18).

La plusvalía resultante de la actualización al amparo del Real Decreto Ley 7/96, neta del gravamen único del 3% se presenta en el balance de situación en las cuentas "Reserva de revalorización" y "Reservas en sociedades consolidadas por integración global y proporcional", "Reservas de sociedades puestas en equivalencia" o "Intereses de Socios Externos", según corresponda. Como contrapartida de la plusvalía se utilizaron las cuentas correspondientes a los elementos patrimoniales actualizados, sin variar el importe de la amortización acumulada contabilizada.

Las cuentas afectadas por la actualización y su efecto al 31 de diciembre de 2000, son como siguen:

	Miles de Euros		
	Incremento neto de valor	Amortización acumulada 31-12-00	Efecto neto
Terrenos y construcciones	19.842	2.885	16.957
Instalaciones técnicas y maquinaria	5.786	3.822	1.964
Instalaciones de conducción	112.841	38.182	74.659
Otro inmovilizado	3.639	2.882	757
Total	142.108	47.771	94.337

El incremento neto de valor resultante de las operaciones de actualización se amortizará en los periodos impositivos que resten por completar la vida útil de los elementos patrimoniales actualizados. La actualización de 1996 ha supuesto un aumento en las amortizaciones del ejercicio 2000 de 10.712 miles de euros y se prevé que en el ejercicio 2001 el incremento ascienda a 10.009 miles de euros.



3U2401984

Algunas Sociedades del Grupo tienen parte de su inmovilizado material sujeto a reversión a las Administraciones Públicas al término del período de concesión. El coste actualizado de los activos afectos a dicha reversión, así como los fondos de reversión dotados hasta el 31 de diciembre de 2000, son los siguientes:

	Miles de Euros			
	Coste bruto	Amortización acumulada	Coste neto	Fondo de reversión
SOREA	53.543	(21.812)	31.731	12.083
ITEUVE TECHNOLOGIES	14.160	(5.608)	8.552	3.204
ECA ITV	11.146	(3.380)	7.766	3.156
ADESLAS	25.472	(2.017)	23.455	2.213
CAPP	3.915	(2.116)	1.799	2.169
INUSA	2.147	(1.322)	825	1.321
ITEUVE ANDALUCÍA	2.841	(1.263)	1.578	515
ITEUVE CANARIAS	2.673	(769)	1.904	497
ITEUVE EUSKADI	1.851	(402)	1.449	414
HIDRA	902	(207)	695	312
AQUAGEST-SUR	2.905	(571)	2.334	310
ITEUVE ARAGÓN	652	(245)	407	176
AQUAGEST LEVANTE	536	(42)	494	157
AGUAS FILTRADAS	541	(55)	486	56
ITEUVE CASTILLA	119	(42)	77	45
AIGUES DE RIBES	1.117	(365)	752	22
Otras	179	(7)	172	11
	124.699	(40.223)	84.476	26.661



3U2401983

8. Inversiones financieras

Los movimientos habidos durante el ejercicio 2000 en las diversas cuentas de "Inmovilizaciones financieras" y de "Inversiones financieras temporales", así como en sus correspondientes cuentas de "Provisiones", han sido los siguientes:

	Miles de Euros				
	Saldo al 1 de enero de 2000	Adiciones o dotaciones netas	Aumento (Disminución) por transferencias o traspasos	Salidas/Bajas	Saldo al 31 de diciembre de 2000
Inmovilizaciones financieras:					
Participaciones puestas en equivalencia	705.642	37.170	-	(548.705)	194.107
Créditos a sociedades puestas en equivalencia	684	6.875	3.237	-	10.796
Cartera de valores a largo plazo-					
Participación en otras Empresas	39.223	4.488	6.437	(4.603)	45.545
Valores de renta fija	36.783	2.710	(6.379)	(10.471)	22.643
Otros créditos-					
Créditos a largo plazo	24.697	26.760	9.219	(14.775)	45.901
Depósitos y fianzas	14.651	2.450	(94)	(3.395)	13.612
Provisiones	(3.306)	(5.756)	(5.420)	785	(13.697)
	818.374	74.697	7.000	(581.164)	318.907
Inversiones financieras temporales (*)	249.090	65.674	-	(158.209)	156.555

(*) Detallamos el movimiento por el saldo neto, dado el carácter de renovables a muy corto plazo de estas operaciones.

La variación más importante en "Participaciones puestas en equivalencia" corresponde a la participación en Inversiones Aguas Metropolitanas por importe 532.028 miles de euros que en el ejercicio 2000 se ha consolidado por el método de integración proporcional. Esta sociedad ostenta la propiedad del 51,20% de Empresa Metropolitana de Obras Sanitarias (EMOS), concesionaria por tiempo ilimitado de los servicios del ciclo integral del agua en Santiago de Chile.

Al cierre del ejercicio la participación indirecta de la Sociedad Dominante en Inversiones Aguas Metropolitanas asciende a un 31,18% ostentando adicionalmente una opción de compra que tiene por objeto la sociedad SUA Corp. sociedad titular indirectamente de otro 18,82% (ver Nota 19).

El vencimiento de los valores de renta fija y otras inversiones financieras a largo plazo al 31 de diciembre de 2000 es como sigue:

	Miles de Euros				
	2002	2003	2004	A partir 2005	Total
Créditos a sociedades puestas en equivalencia	-	-	-	10.796	10.796
Otras inversiones financieras:					
Valores de renta fija	12.525	1.454	6.240	2.424	22.643
Créditos	13.537	1.118	513	30.733	45.901
Depósitos y fianzas	59	86	81	13.386	13.612

La tasa media anual de rentabilidad de los valores de renta fija y análogos de las Sociedades durante el ejercicio 2000, ha sido aproximadamente del 7%.



3U2401982

a) Participaciones puestas en equivalencia

El detalle de esta partida al 31 de diciembre de 2000 es el siguiente:

	Miles de Euros
AGUAS ARGENTINAS	105.883
AGUAS PROVINCIALES DE SANTA FE	19.948
AMAEM	8.987
ACUACAR	6.963
EMUASA	6.253
AGUAS CORDOBESAS	6.102
MINA PÚBLICA DE TERRASSA	4.984
AGUAS DE LA HABANA	3.895
COMERCIAL ORBI II	3.825
E.M. AGUAS DE TELDE	3.023
CLABSA	2.429
TEIDAGUA	2.205
AGUAS DEL ARCO MEDITERRANEO	2.000
EMASAGRA	1.990
EMPRESA MIXTA AGUAS DE LORCA	1.730
ASTOSAM	1.627
CÍA. AGUAS DE SABADELL	1.496
EMARASA	1.343
SOGARISA	1.076
AGUAS VIRA	1.045
EMPRESA MIXTA AIGÜES DE L'HORTA	1.032
AIGÜES DE CULLERA	1.029
EMATSA	1.023
SANATORIO MÉDICO CRISTO REY	978
CLÍNICA MISERICORDIA	817
INVERSIONES FINISTERRE	694
GIRONA	685
AGUAS DE CIEZA	593
Otras	452
	194.107

b) Cartera de valores a largo plazo y otros créditos

La partida "Cartera de valores a largo plazo – Participación en otras empresas" del ejercicio 1999 incluía, acciones de Suez-Lyonnaise des Eaux, S.A., adquiridas por la Sociedad Dominante, valoradas a su coste de adquisición por un importe de 19.573 miles de euros. Durante el ejercicio 2000 se han vendido 67.650 acciones de Suez-Lyonnaise des Eaux, S.A. que han generado una plusvalía de 9.979 miles de euros registrada en el epígrafe "Beneficios procedentes del inmovilizado financiero" de la cuenta de pérdidas y ganancias adjunta (véase Nota 20). Durante el ejercicio 2000, la totalidad de las acciones que se mantenían han sido aportadas por su valor de coste, 17.516 miles de euros, a la sociedad del Grupo, Agbarex, mediante ampliación de capital.



3U2401981

El epígrafe "Otros créditos" incluye el importe pendiente de cobro de las acciones de Aguas Cordobesas, S.A. y Aguas Argentinas, S.A. que fueron adquiridas por cuenta de los trabajadores de dichas sociedades y que están siendo reembolsadas por éstos con los dividendos de las mismas y conceptos de sueldos a percibir, de conformidad con lo estipulado en el contrato de concesión. Asimismo, se incluyen los préstamos a miembros del Consejo de Administración que ascienden a 233 miles de euros. Estos últimos han sido concedidos de acuerdo con las condiciones autorizadas y devengan un interés del 0,1% anual.

c) Inversiones financieras temporales

El saldo de este epígrafe, al 31 de diciembre de 2000, incluye diversas colocaciones de tesorería a corto plazo en diferentes activos financieros remunerados mantenidos por las distintas sociedades del grupo, siendo los importes más significativos los correspondientes al Grupo Adeslas y Grupo Agbar Chile por 82.056 y 47.720 miles de euros, respectivamente.

9. Gastos e ingresos a distribuir en varios ejercicios

El saldo de estos epígrafes incluye los importes correspondientes a las diferencias de valoración generadas por los préstamos en moneda extranjera y, si procede, por la actualización del inmovilizado que se financia en dicha moneda u otra altamente correlacionada. Al 31 de diciembre de 2000 el detalle de las operaciones que las han generado es el siguiente:

	Miles de Euros	
	Gastos a distribuir	Ingresos a distribuir
Participación en Aguas Argentinas	5.335	-
Participación en Aguas de la Habana	834	807
Obligaciones Western Water	1.592	2.288
Participación en Ormas Ambiental	1.238	-
	8.999	3.095

Las sociedades del grupo han vinculado las inversiones y préstamos concedidos con los préstamos obtenidos a largo plazo referidos en la moneda funcional del país y en la que se obtienen los ingresos relativos a las mismas. Por este motivo, si procede, registran las diferencias de cambio que se producen como ingresos y gastos a distribuir en varios ejercicios, no traspasándose a resultados hasta el momento en que se produzca la desinversión o se rompa la operación o algunas de sus características intrínsecas incluidas la naturaleza finalista de las mismas (véase Nota 4-I).

10. Existencias

La composición de las existencias de las Sociedades del Grupo es la siguiente:

	Miles de Euros
Comerciales	17.906
Materias primas y otros aprovisionamientos	10.600
Trabajos en curso	4.909
Provisiones	(1.356)
	32.059



3U2401980

11. Deudores

La composición de estos capítulos del activo y pasivo circulante de los balances de situación consolidados adjuntos es la siguiente:

Deudores	Miles de Euros
Clientes por ventas y prestación de servicios	693.746
Deudas de Empresas puestas en equivalencia	37.714
Impuestos anticipados y créditos fiscales	24.660
Otros deudores	148.992
Provisiones	(60.061)
	845.051

12. Fondos propios

El movimiento habido durante el ejercicio 2000 en el capítulo "Fondos propios" del balance de situación consolidado adjunto ha sido el siguiente:

	Miles de Euros
SalDOS al 1 de enero de 2000	879.846
Dividendo complementario del ejercicio 1999 repartido por AGBAR	(16.475)
Ampliación de capital	1.378
Diferencias de conversión	16.231
Beneficio neto consolidado del ejercicio 2000	122.318
Dividendo a cuenta del ejercicio 2000	(16.559)
Otros conceptos	(63)
SalDOS al 31 de diciembre de 2000	986.676

El importe correspondiente a la plusvalía neta del gravamen único del 3% asignable al Grupo, resultante de la actualización del inmovilizado material (véase Nota 7) realizada en el ejercicio 1996, que ascendió a 146.437 miles de euros, se encuentra registrado según su origen, en los epígrafes "Reservas de revalorización", "Reservas en sociedades consolidadas por integración global y proporcional" y "Reservas de sociedades puestas en equivalencia" por importes de 128.064, 13.054 y 5.319 miles de euros, respectivamente.



3U2401979

La composición del epígrafe "Reservas en sociedades consolidadas por integración global y proporcional" al 31 de diciembre de 2000 del balance de situación consolidado adjunto es la siguiente:

Sociedad	Miles de Euros
Grupo ADESLAS	26.605
Grupo AQUAGEST-SUR	17.158
Grupo CESPAS	17.063
Grupo AGUAS LEVANTE	11.045
Grupo SOREA	9.575
Grupo AQUAGEST PTFA	9.162
Grupo AQUAGEST LEVANTE	7.650
Grupo AGBAR GLOBAL MARKET	2.808
ADASA SISTEMAS	1.580
Grupo AGBAR MANTENIMIENTO	1.003
Grupo AGBAR CHILE	813
Grupo LUSAGUA	798
Grupo HIDRA	392
AQUATEC	139
AGBAR COLOMBIA	128
ANSA	(110)
Grupo TRIBUGEST	(137)
AGUAS DE LA COSTA	(282)
AGUAS FILTRADAS	(356)
Grupo ACSA	(381)
SEARSA	(710)
HIDROSER	(1.415)
Grupo TRASA	(1.526)
Grupo INTERAGUA	(4.331)
Grupo AGBAR AUTOMOTIVE	(5.200)
Otras	(39)
Ajustes y eliminaciones de consolidación no asignables a las sociedades	43.905
	135.337



3U2401978

La composición del epígrafe "Reservas de sociedades puestas en equivalencia" del balance de situación al 31 de diciembre de 2000 es la siguiente:

Sociedad	Miles de Euros
AGUAS ARGENTINAS	14.961
ACUACAR	2.459
MINA PÚBLICA TERRASSA	1.533
AGUAS SABADELL	498
AGUAS PROVINCIALES DE SANTA FE	206
AGUAS CORDOBESAS	133
CLABSA	65
GIRONA	(13)
Ajustes y eliminaciones de consolidación no asignables a las sociedades	7.218
	27.060

Las reservas generadas por sociedades asociadas cuya participación es poseída a través de una sociedad consolidada por integración global o proporcional se registran como mayor importe de "Reservas en sociedades consolidadas por integración global y proporcional".

Los importes incluidos en las líneas denominadas "Ajustes y eliminaciones de consolidación no asignables a las sociedades" de los detalles de "Reservas en sociedades consolidadas por integración global y proporcional" y "Reservas de sociedades puestas en equivalencia", corresponden básicamente, a los dividendos complementarios distribuidos por las Sociedades del Grupo durante el ejercicio, así como a las provisiones existentes en la Sociedad Dominante por las inversiones en las Sociedades del Grupo.

La composición del epígrafe "Otras reservas de la Sociedad Dominante" de los balances de situación es la siguiente:

	Miles de Euros
Reserva legal	27.684
Reserva adquisición acciones propias	9.018
Diferencia por ajuste del capital a euros	228
Reservas voluntarias	215.770
	252.700



3U2401977

Al 31 de diciembre de 2000, los accionistas de la Sociedad Dominante con participación igual o superior al 10% son los siguientes:

Accionistas	Porcentaje
HISUSA, Holding de Infraestructuras y Servicios Urbanos, S.A. (Sociedad filial de Lyonnaise des Eaux, S.A. y Caixa Holding, S.A.)	47,70
Endesa Desarrollo, S.A. (filial de Empresa Nacional de Electricidad, S.A.)	11,79
Suez-Lyonnaise des Eaux: participación directa	1,47

Capital suscrito

El Capital suscrito a 31 de diciembre de 2000 está representado por 139.796.967 acciones ordinarias, de 1 euro de valor nominal cada una, de iguales características todas ellas, estando totalmente suscritas y desembolsadas.

El Consejo de Administración de la Sociedad Dominante en su reunión de 29 de septiembre de 2000 acordó realizar una ampliación de capital en noviembre de 2000. El importe realmente suscrito y desembolsado fue de 1.377.490 euros. Las acciones emitidas tienen derechos económicos a partir del 1 de enero de 2001.

Capital autorizado

La Junta General de Accionistas de la Sociedad Dominante celebrada el día 20 de mayo de 1998 aprobó delegar en el Consejo de Administración la facultad de acordar en una o varias veces el aumento del capital social hasta un total de 11.309 millones de pesetas (cifra que equivale a 67.968 miles de euros) que deberán realizarse mediante aportaciones dinerarias dentro del plazo máximo de cinco años, a partir de la fecha de la aprobación. A 31 de diciembre de 2000 están pendientes de ejercitar 63.883.345 euros.

Asimismo, la Junta de fecha 20 de mayo de 1998 aprobó facultar al Consejo de Administración para emitir en una o varias veces, en un plazo de cinco años, hasta 50.000 millones de pesetas (cifra que equivale a 300.506 miles de euros) en valores de renta fija convertibles en acciones nuevas de la propia Sociedad. Una vez transcurrido el plazo de vigencia de la autorización, ésta quedará sin valor alguno en lo que no hubiese sido dispuesta. Al 31 de diciembre de 2000 esta facultad está pendiente de ejercer en su totalidad.

La Junta de fecha 30 de mayo de 2000 aprobó facultar al Consejo de Administración para la emisión de una máximo de tres millones de obligaciones convertibles o canjeables en acciones de la Sociedad. Al 31 de diciembre de 2000 no se ha ejercido dicha facultad.

Prima de emisión

El Texto Refundido de la Ley de Sociedades Anónimas permite expresamente la utilización del saldo de la prima de emisión para ampliar el capital social y no establece restricción específica alguna en cuanto a la disponibilidad de dicho saldo.

Reservas de revalorización

Habiendo transcurrido el plazo de 3 años sin que la Administración Tributaria haya comprobado el saldo de la cuenta "Reserva de revalorización Real Decreto-Ley 7/1996, de 7 de junio", dicho saldo podrá destinarse, sin devengo de impuestos, a eliminar los resultados contables negativos, tanto los acumulados de ejercicios anteriores como los del propio ejercicio, o los que puedan producirse en el futuro y a ampliación del capital social. A partir del 1 de enero del año 2007 podrá destinarse a reservas de libre disposición, si bien, no podrá



3U2401976

distribuirse hasta que la plusvalía monetaria haya sido realizada. Se entenderá realizada la plusvalía en la parte correspondiente a la amortización contablemente practicada o cuando los elementos patrimoniales actualizados hayan sido transmitidos o dados de baja en los libros de contabilidad.

Adicionalmente, en el caso de que la revalorización provenga de elementos patrimoniales en régimen de arrendamiento financiero, la citada disposición no podrá tener lugar antes del momento en que se ejercite la opción de compra.

Si se dispusiera del saldo de esta cuenta en forma distinta a la prevista en el Real Decreto-Ley 7/1996, dicho saldo pasaría a estar sujeto a tributación.

Reserva legal

De acuerdo con el texto refundido de la Ley de Sociedades Anónimas, debe destinarse una cifra igual al 10% del beneficio del ejercicio a la reserva legal hasta que ésta alcance, al menos, el 20% del capital social.

La reserva legal podrá utilizarse para aumentar el capital social en la parte de su saldo que exceda del 10% del capital ya aumentado. Salvo para la finalidad mencionada anteriormente y mientras no supere el 20% del capital social, esta reserva sólo podrá destinarse a la compensación de pérdidas y siempre que no existan otras reservas disponibles suficientes para este fin.

Reservas voluntarias

La totalidad de las reservas voluntarias de la Sociedad Dominante al 31 de diciembre de 2000 son de libre disposición.

Reservas por adquisición de acciones propias

La Sociedad Dominante ha reclasificado un total de 339 miles de euros que al 31 de diciembre de 1999 correspondían a reservas voluntarias, a reservas por adquisición de acciones propias hasta alcanzar el coste total de la autocartera que mantenía al 31 de diciembre de 2000, consistente en un total de 660.273 acciones que representan un 0,477% del Capital Social, destinada a su venta a corto plazo. En el activo del balance de situación se muestran las acciones en cartera, deducida la provisión mantenida para ellas.

13. Intereses de socios externos

El saldo incluido en este capítulo del balance de situación consolidado adjunto al 31 de diciembre de 2000 recoge el valor de la participación de los accionistas minoritarios en las sociedades consolidadas. Asimismo, el saldo que se muestra en la cuenta de pérdidas y ganancias consolidada adjunta en los capítulos "Beneficio o pérdida atribuidos a socios externos" representa la participación de dichos accionistas minoritarios en el resultado del ejercicio.



3U2401975

El detalle de los intereses de los socios externos de aquellas Sociedades que se consolidan por el método de integración global en las que la propiedad está compartida con terceros es el siguiente:

Sociedad	Miles de Euros		
	Capital y reservas	Resultados	Total
Grupo AGBAR CHILE	355.858	19.203	375.061
Grupo CESP	67.962	16.259	84.221
Grupo AGBAR AUTOMOTIVE	16.214	3.450	19.664
AGUAS DE GUARIROBA	15.555	22	15.577
Grupo INTERAGUA	9.964	136	10.100
Grupo AGBAR GLOBAL MARKET	6.718	1.103	7.821
Grupo ADESLAS	5.308	284	5.592
Grupo AQUAGEST SUR	2.851	751	3.602
Grupo AGUAS DE LEVANTE	2.717	652	3.369
Grupo LUSAGUA	3.692	(1.117)	2.575
AGUAS DE LA COSTA	2.000	89	2.089
SEARSA	1.351	341	1.692
Grupo AQUAGEST PTFA	902	183	1.085
AGUAS FILTRADAS	736	207	943
Grupo SOREA	797	(73)	724
HIDROSER	838	(340)	498
Otras	41	13	54
	493.504	41.163	534.667

14. Provisiones para pensiones y obligaciones similares

El movimiento habido durante el ejercicio 2000 en este epígrafe del balance de situación consolidado adjunto es el siguiente:

	Miles de Euros
Saldo inicial	28.193
Aplicaciones y otros movimientos	6.632
Dotación del ejercicio	22.825
Saldo final	57.650

Dentro del epígrafe de "Aplicaciones y otros movimientos" se incluye 4.417 miles de euros correspondientes al importe integrado de la sociedad filial IAM por cambio de método de consolidación de equivalencia a proporcional.


Del saldo final, 36.420 miles de euros corresponden a la Sociedad Dominante.

En el ejercicio 2000, la Sociedad Dominante, ha efectuado una dotación de 18.243 miles de euros, con cargo a Resultados Extraordinarios (véase Nota 20), habiéndose contabilizado complementariamente el reconocimiento del impuesto anticipado derivado de las aportaciones realizadas en años anteriores para parte del personal activo como menos gasto por Impuesto sobre Sociedades del ejercicio por importe de 15.025 miles de euros (véase Nota 18).



3U2401974

167 108111



Adicionalmente, el apartado "Provisión para riesgos y gastos - Otras provisiones" del balance de situación adjunto incluye al 31 de diciembre de 2000, 7.212 miles de euros que complementan las dotaciones efectuadas para cubrir estos compromisos por la Sociedad Dominante.

De acuerdo con los diferentes estudios y ofertas de entidades financieras recibidas por la Sociedad Dominante para la potencial exteriorización de sus compromisos, los pasivos devengados al 31 de diciembre de 2000 son los siguientes:

	Miles de Euros
Personal pasivo anterior al 31 de diciembre de 1991	56.952
Personal pasivo con posterioridad al 1 de enero de 1992	57.793
Personal activo con antigüedad anterior al 1 de enero de 1991	57.769
Total	172.514

Estos importes se han calculado tomando en consideración las siguientes hipótesis:

- Tasa de crecimiento del IPC y de las bases de cotización a la Seguridad Social: 2%.
- Tasa de crecimiento de la pensión máxima de la Seguridad Social: 2,5%.
- Tasa nominal de actualización: 5,8%.
- Tablas de supervivencia: PERMF2000,


Estos importes incluyen 9.147 miles de euros correspondientes a Administradores.

Considerando los fondos gestionados actualmente por las compañías de seguros, las provisiones internas registradas, así como el tratamiento contable adoptado en los aspectos relativos a estas obligaciones, la Sociedad Dominante tiene cubiertos los compromisos establecidos.

15. Otras provisiones

Los movimientos habidos en la cuenta de "Provisión para riesgos y gastos - Otras provisiones" han sido los siguientes:

	Miles de Euros
Saldo inicial	86.275
Dotación explotación	8.100
Dotaciones extraordinarias	4.680
Exceso de provisión y traspasos	(9.224)
Otros	(2.175)
Saldo final	87.656



3U2401973

16. Emisiones de obligaciones y otros valores negociables

El saldo del epígrafe "Emisiones de obligaciones y otros valores negociables" correspondía, al 31 de diciembre de 1999, a la emisión de Euro Medium Term Notes por parte de Agbar International, BV, en el mes de noviembre de 1999 por importe de 500 millones de euros, con un tipo de interés base del 6% anual y vencimiento noviembre de 2009. Por Agbar International, BV se contrataron sendas operaciones de cobertura con nominales 200 y 300 millones de Euros, contratadas respectivamente con dos entidades financieras, e idéntico vencimiento que los títulos emitidos y que le permitirán recibir un tipo fijo igual al de la emisión a cambio del pago de un tipo variable referenciado al Euríbor a seis meses, cubriendo de esta manera el diferencial entre el interés de la emisión y la rentabilidad que percibe de las sociedades del Grupo a las que ha realizado préstamos. En el ejercicio 2001, se ha procedido a cancelar la situación descrita produciendo cambios en las condiciones del endeudamiento del Grupo que se describen como hechos posteriores en estas cuentas anuales (véase Nota 24).

Durante el ejercicio 2000 se ha procedido a cinco emisiones de Euro Medium Term Notes por parte de Agbar International, BV, por importe de 33, 30, 50, 25 y 10 millones de dólares, que equivale a la cifra de 158.213 miles de euros al tipo de cambio de cierre del ejercicio, con diferentes tipos de interés base y vencimientos en los ejercicios 2005 y 2006.

Agbar International, BV es una filial al 100% de AGBAR y las indicadas emisiones cuentan con la garantía solidaria e irrevocable de AGBAR, según se indica en los respectivos Folletos Informativos de las emisiones descritas.

17. Deudas con entidades de crédito

La composición de las deudas con entidades de crédito al 31 de diciembre de 2000 del balance de situación consolidado adjunto es la siguiente:

	Miles de Euros			
	Límite	A corto plazo	A largo plazo	Total
Préstamos	-	179.748	267.191	446.939
Pólizas de crédito	403.372	134.007	132.901	266.908
Efectos descontados	2.654	1.012	1.595	2.607
Arrendamientos financieros	-	10.419	71.289	81.708
Intereses	-	8.323	-	8.323
		333.509	472.976	806.485

Las pólizas de crédito y los préstamos están referenciados al Mibor, Euríbor y Libor.

El desglose de la deuda a largo plazo de las sociedades con entidades de crédito al 31 de diciembre de 2000, por vencimientos, es el siguiente:

Miles de Euros					
2002	2003	2004	2005	Resto	Total
174.255	42.264	35.740	31.543	189.174	472.976



3U2401972

18. Situación fiscal

Las sociedades del Grupo AGBAR ubicadas en España en las que se posee una participación directa o indirecta igual o superior al 90%, se encuentran sujetas al Impuesto sobre Sociedades bajo el régimen de declaración consolidada desde el ejercicio 1993. Durante el ejercicio 1996, de acuerdo con lo establecido por la normativa transitoria de la ley 43/1995, se comunicó la prórroga para los ejercicios 1996 a 1998. Durante el ejercicio 1998 se comunicó la prórroga en dicho régimen para los ejercicios 1999 a 2001.

En el presente ejercicio se ha procedido a la consideración como menos gasto por Impuesto de Sociedades el importe de 15.025 miles de euros en concepto de parte de los impuestos anticipados correspondientes a las dotaciones para provisiones por compromisos de pensiones realizadas por la Sociedad Dominante (véase Nota 14).

El Impuesto sobre Sociedades se calcula a partir del resultado económico o contable, obtenido por la aplicación de principios de contabilidad generalmente aceptados, que no necesariamente ha de coincidir con el resultado fiscal, entendido éste como la base imponible del impuesto.

La conciliación del resultado contable con la base imponible del Impuesto sobre Sociedades es como sigue:

	Miles de Euros
Beneficio consolidado antes de impuestos	193.470
Diferencias permanentes	(19.557)
Diferencias temporales con carácter permanente	17.616
Compensación de bases negativas (sin crédito fiscal registrado)	(3.504)
Base contable del impuesto	188.025
Diferencias temporales	2.903
Compensación de bases negativas	(78)
Base imponible (resultado fiscal)	190.850

El gasto registrado por el Impuesto sobre Sociedades en la cuenta de pérdidas y ganancias del ejercicio 2000, es el resultado de aplicar los tipos impositivos vigentes a la base contable del impuesto y minorarlo en 18.132 miles de euros, por las deducciones que se indican a continuación:

	Miles de Euros
Por doble imposición	4.135
Por inversiones	3.372
Por actividades de exportación	9.676
Por I+D	781
Por creación de empleo	42
Otras deducciones	126
	18.132



3U2401971

Debido a las diferencias temporales entre los criterios de imputación contables y fiscales de determinados ingresos y gastos, en relación con el impuesto sobre Sociedades, al 31 de diciembre de 2000 se habían originado impuestos anticipados y diferidos que se han registrado en las cuentas anuales, salvo los saldos por los impuestos anticipados correspondientes a parte de las dotaciones al fondo de pensiones, que no se ha registrado en su totalidad, a los intereses generados por dicho fondo, a las dotaciones para la amortización de los fondos de comercio de fusión y dotaciones para determinados riesgos y gastos, de acuerdo con el criterio conservador seguido por las sociedades del Grupo. El detalle es el siguiente:

	Miles de Euros	
	Diferencias acumuladas en las bases imponibles	Efecto acumulado en la cuota
Impuestos anticipados:		
Contabilizados	62.826	21.989
No contabilizados- (*)		
Fondo de pensiones Sociedad Dominante	64.773	22.670
Amortización de fondos de comercio de fusión	32.358	11.325
Otras provisiones para riesgos y Gastos Sociedad Dominante	7.212	2.525
	167.169	58.509
Créditos fiscales por compensación de bases imponibles negativas	7.623	2.668
Impuestos diferidos	321.567	60.798

(*) Antes de considerar el efecto de la actualización financiera.

El efecto acumulado en la cuota de impuestos diferidos incluye un total de 38.813 miles de euros que corresponden al impuesto diferido generado en el Grupo Agbar Chile, como consecuencia, principalmente, de la asignación de Fondo de Comercio como mayor valor del inmovilizado de la participación mantenida en EMOS que ha generado un total de 35.241 miles de euros de efecto en la cuota (Véanse Notas 6 y 7). Para estos importes, generados en Chile, se ha utilizado en el cálculo de la diferencia acumulada en la base, el tipo general del impuesto de aplicación en dicho país que está fijado en el 15%.

El efecto acumulado anteriormente indicado se ha calculado mediante la aplicación del importe correspondiente a los tipos impositivos vigentes al 31 de diciembre de 2000.

La provisión para el pago del Impuesto sobre Sociedades se halla registrada en el epígrafe "Otras deudas no comerciales" del pasivo de los balances de situación consolidados adjuntos, y los importes a devolver se encuentran en el epígrafe "Deudores" del activo de los balances de situación consolidados adjuntos.

La Sociedad Dominante, tiene en curso una inspección fiscal de los impuestos siguientes: IVA e IRPF de los ejercicios 1996 a 1998 e Impuesto sobre Sociedades de los ejercicios 1995 a 1998. El resto de sociedades del Grupo, tienen abiertos a inspección fiscal los últimos cuatro ejercicios, no esperando que puedan generarse pasivos adicionales significativos.

19. Compromisos adquiridos

AGBAR ha asumido compromisos de garantías relacionados con los pliegos de condiciones para los contratos de concesión de los servicios de agua potable y saneamiento adjudicados en distintos países, y con operaciones financieras recibidas por las sociedades adjudicatarias.



3U2401970

Las garantías de cumplimiento de los contratos ascienden a 35,5 millones de dólares estadounidenses y 4,2 millones de reales brasileños (39.997 miles de euros al tipo de cambio del 31 de diciembre de 2000), correspondiendo 24,9 millones de dólares estadounidenses a Aguas Argentinas, S.A., 6 millones de dólares estadounidenses a Aguas Provinciales de Santa Fe, S.A., 4,6 millones de dólares estadounidenses a Aguas Cordobesas, S.A., y 4,2 millones de reales brasileños a Aguas Guariroba.

Las garantías de financiación establecidas y vigentes ascienden a 9,1 millones de dólares (9.664 miles de euros) correspondiendo a Aguas Provinciales de Santa Fe, S.A. y 4,2 millones de reales brasileños (2.290 miles de euros) correspondiendo en su totalidad a Aguas de Guariroba.

Las garantías ante las instituciones financieras (Corporación Financiera Internacional, Banco Interamericano de Desarrollo y Banco Europeo de Inversiones) derivadas de las operaciones de financiación, ascienden hasta un importe máximo de 139,6 millones de dólares estadounidenses (148.264 miles de euros), correspondiendo 125,7 millones de dólares estadounidenses a Aguas Argentinas, S.A., 8,6 millones de dólares estadounidenses a Aguas Provinciales de Santa Fe, S.A. y otros 5,3 millones de dólares estadounidenses a Aguas Cordobesas, S.A.

En relación con las inversiones realizadas en Chile, se ha presentado garantía ante el Banco Santander Central Hispanoamericano por importe 95 millones de euros.

Derivado de la participación en la sociedad Lyonnaise des Eaux de Casablanca, S.A. (Marruecos), AGBAR asumió el compromiso de garantía ante la Comunidad Urbana de Casablanca por importe máximo de 5 millones de Dirhams (505 miles de euros al tipo de cambio del 31 de diciembre de 2000).

Con relación a la participación en la sociedad Aguas de la Costa, S.A. (Uruguay), AGBAR asumió el compromiso de garantía ante el Banco Exterior de América, S.A., derivado de las operaciones de financiación, por importe de 3,3 millones de dólares estadounidenses (3.486 miles de euros).

La totalidad de emisiones realizadas hasta la fecha por Agbar Internacional, BV, filial al 100% de AGBAR, cuentan con la garantía solidaria e irrevocable de AGBAR como ya se ha indicado en la descripción de las mismas (véase Nota 16).

Con fecha 29 de diciembre de 1999, AGBAR y una entidad financiera suscribieron un contrato de opción de compra y opción de venta que tiene por objeto la participación en SUA Corp. por el total de 157.000 acciones con un nominal de 1.000 euros cada una de ellas. La opción de compra, otorgada a AGBAR, se podrá ejercer desde la fecha de suscripción del contrato hasta el 29 de diciembre de 2004. El precio de ejercicio resultará de aplicar al nominal de las acciones un coste financiero equivalente a un tipo de interés referenciado al Euribor a seis meses más un diferencial. La opción de venta se otorga a la entidad financiera y será ejecutable entre el 30 de diciembre de 2004 y el 30 de junio de 2005. El precio de ejercicio corresponde al acordado para la opción de compra.

La Sociedad Dominante suscribió durante el ejercicio anterior un contrato de alquiler con Layetana Diagonal Glorias, S.L. por el que la segunda cede en arrendamiento el edificio que estará ubicado en la Avda. Diagonal de Barcelona, números 197 a 211 por un plazo máximo de treinta años a contar desde que se produzca la Recepción Provisional del edificio una vez se finalice la obra. Además suscribieron un contrato de opción de compra a favor de la Sociedad Dominante y otro de opción de venta a favor de Layetana. AGBAR podrá ejercitar el derecho de opción de compra durante el período comprendido entre los cinco y diez años a contar desde la fecha de entrada en vigor del contrato de arrendamiento. En referencia al contrato de opción de venta, se podrá ejercitar en el mismo plazo que el de la opción de compra, sin embargo Layetana podrá ejercitar el derecho con anterioridad al plazo fijado en caso que AGBAR cancelase el contrato de arrendamiento. El precio de ejercicio, tanto a lo que se refiere al derecho a la opción de compra como la opción de venta, se ha estimado en 92.676 miles de euros mas la totalidad de costes adicionales en que se incurriesen en la realización del proyecto por modificaciones del mismo solicitadas por la Sociedad Dominante, siendo el importe resultante actualizable por el IPC acumulado desde el 9 de abril de 1999 hasta el momento de recepción del edificio y el índice correspondiente incrementado anualmente en un punto porcentual desde ese momento hasta el ejercicio de una de las opciones y corregido también por las disminuciones que se produjesen en el coste del edificio por modificaciones en su proyecto inicial.



3U2401969

Asimismo, durante el ejercicio 1999, la Sociedad Dominante constituyó, junto con otras sociedades, la fundación "Fundació Privada Castell del Eix" que tiene por objeto la realización de estudios dirigidos a la optimización social de la participación del sector privado en la construcción de infraestructura y la creación de servicios, su incidencia en la mejora efectiva de la calidad de vida, el impacto medioambiental, la movilidad y la cohesión social y cultural. La Sociedad Dominante asume los compromisos inherentes a la participación en los órganos de gobierno de la misma.

20. Ingresos y gastos

Ventas

La distribución del importe neto de la cifra de negocios es la siguiente:

	Miles de Euros
Agua y Saneamiento	747.305
Asistencia sanitaria	579.388
Residuos sólidos	494.817
Comercio electrónico	101.785
Ingeniería y construcción	86.548
Servicios automoción	83.734
Mantenimiento de instalaciones	19.919
Aprovisionamiento corporativo	16.532
	2.130.028

Aprovisionamientos

La composición del epígrafe "Consumos y otros gastos externos" de las cuentas de pérdidas y ganancias consolidadas adjuntas es la siguiente:

	Miles de Euros
Consumo de aprovisionamientos y de materias primas	291.670
Gastos técnicos (Asistencia sanitaria)	358.439
Otros gastos externos	154.604
	804.713



3U2401968



Personal

La composición de los gastos de personal del ejercicio 2000 es la siguiente:

	Miles de Euros
Sueldos, salarios y asimilados	552.778
Cargas sociales	150.167
	702.945

El número de personas empleadas al 31 de diciembre de 2000, sin ponderar por el porcentaje de participación en las diferentes sociedades, distribuido por categorías ha sido el siguiente:


	Número de empleados
Sociedad Dominante y sociedades del Grupo y multigrupo:	
Personal titulado	3.066
Mandos intermedios y encargados	1.948
Oficiales	7.906
Ayudantes y auxiliares	21.942
	34.862
Sociedades asociadas:	
Personal titulado	1.049
Mandos intermedios y encargados	1.907
Oficiales	2.942
Ayudantes y auxiliares	4.037
	9.935
Total	44.797

La plantilla media de las sociedades de Grupo ha sido la siguiente:

	Número medio de empleados
Sociedades en integración global y proporcional	31.268
Sociedades en equivalencia	9.400

La plantilla media resultante del ejercicio 2000 considerando el porcentaje de integración en cuentas anuales consolidadas es de 29.881 personas.

3U2401967



Ingresos y gastos extraordinarios

El detalle de ingresos y gastos extraordinarios del último ejercicio es el siguiente:

	Miles de Euros	
	Gastos extraordinarios	Ingresos extraordinarios
En la enajenación o baja del inmovilizado inmaterial	21	13.462
En la enajenación o baja del inmovilizado material	1.113	3.587
En la enajenación de participaciones en sociedades consolidadas por integración global y proporcional	457	20
En la enajenación de participaciones en sociedades puestas en equivalencia	5.312	5.172
Por operaciones con acciones propias	480	665
En la enajenación del inmovilizado financiero	-	9.977
Subvenciones de capital traspasados al Resultado del ejercicio	-	855
Dotación para riesgos y gastos extraordinarios	23.529	-
Otros	20.145	35.702
	51.057	69.440

El apartado de "Beneficios procedentes en la enajenación del inmovilizado inmaterial" de la cuenta de pérdidas y ganancias incluye las plusvalías obtenidas en la enajenación de la concesión del servicio de suministro de agua potable por parte de Aguas Quinta por un importe de 13.454 miles de euros.

El apartado de "Beneficios procedentes en la enajenación de participaciones en sociedades consolidadas por puesta en equivalencia" de la cuenta de resultados contiene las plusvalías obtenidas en la enajenación de las acciones poseídas de Metroagua, S.A. por importe de 1.707 miles de euros y de INASSA, S.A. por importe de 2.861 miles de euros.

El apartado de "Beneficios procedentes en la enajenación del inmovilizado financiero" de la cuenta de pérdidas y ganancias corresponde a las plusvalías obtenidas en la enajenación de parte de las acciones poseídas de Suez-Lyonnaise des Eaux, S.A. por un importe de 9.977 miles de euros.

El apartado de "Dotación para riesgos y gastos extraordinarios" de la cuenta de resultados incluye 18.243 miles de euros por dotaciones a la provisión por pensiones realizada por la Sociedad Dominante (véase Nota 14).

El apartado "Otros" de Gastos Extraordinarios incluye, 2.945 miles de euros por aportaciones de la Sociedad Dominante a la Fundación AGBAR Centro de Estudios e Investigaciones Medioambientales. Adicionalmente se incluyen 3.095 miles de euros provenientes del Grupo Adeslas que incluye como concepto más significativo gastos de ejercicios anteriores. En este epígrafe también se recogen 2.859 miles de euros provenientes del Grupo Agbar Automotive asociados a dotaciones para provisiones extraordinarias y gastos de ejercicios anteriores.

El apartado "Otros" de Ingresos Extraordinarios incluye 8.961 miles de euros provenientes del Grupo Cespa de los que un total de 6.010 miles de euros corresponden a aplicaciones de provisiones dotadas en ejercicios anteriores. Adicionalmente, se incluyen en este epígrafe 6.513 miles de euros provenientes del Grupo Adeslas asociados, básicamente, a resoluciones favorables del Tribunal Supremo en relación con retenciones por I.G.T.E reclamadas a la Administración.



3U2401966

Aportación al resultado consolidado

El detalle de la aportación de las sociedades incluidas en el perímetro de consolidación al resultado neto consolidado del ejercicio 2000 es el siguiente:

	Miles de Euros
AGUAS ARGENTINAS	21.096
Grupo ADESLAS	20.511
AGBAR	19.700
Grupo CESPÁ	15.429
Grupo AQUAGEST-LEVANTE	11.218
Grupo AQUAGEST-SUR	8.984
Grupo AGBAR AUTOMOTIVE	3.934
Grupo AGBAR MANTENIMIENTO	3.831
Grupo AGUAS DE LEVANTE	3.694
Grupo SOREA	3.453
Grupo AQUAGEST PTFA	2.845
Grupo AGBAR CHILE	1.835
Grupo ACSA	1.448
AMAEM Y EMARASA	1.324
ACUACAR	1.237
Grupo INGENIERÍAS	1.202
AGUAS PROVINCIALES SANTA FE	1.056
AGUAS CORDOBESAS	858
Grupo INTERAGUA	(314)
Grupo AGM	(561)
AGBAR INTERNATIONAL B V	(681)
Otras Sociedades	219
	122.318

21. Sueldos, dietas y atenciones estatutarias al Consejo de Administración

El importe de los sueldos devengados por los miembros del Consejo de Administración que forman parte de la plantilla de la Sociedad Dominante, dietas y atenciones estatutarias de los Administradores en el ejercicio 2000, por el ejercicio de sus funciones en las distintas sociedades del Grupo y asociadas, ha sido de 1.673 miles de euros.


22. Aspectos derivados del "euro"

La Sociedad ha evaluado la incidencia de la implantación del Euro sobre sus sistemas.

En función de dicho análisis, los Administradores de la Sociedad no esperan que se produzcan alteraciones significativas que afecten al funcionamiento de la Sociedad. En este sentido, las inversiones y gastos directamente derivados de los planes de actuación encaminados a paliar de forma positiva circunstancias adversas o riesgos significativos asociadas al Euro, no son significativos.



3U2401965



23. Información sobre medioambiente:

Al 31 de diciembre de 2000, la Sociedad Dominante y algunas sociedades del Grupo tienen elementos en su inmovilizado cuyo fin es ayudar a la minimización del impacto medioambiental y la protección y mejora del medio ambiente. El detalle de los elementos individualizados más relevantes es el siguiente:

	Miles de Euros
Planta tratamiento fangos ETAP St. Joan Despí	3.927
Biogás en vertedero en Palautordera	1.304
Mejora de planta biogás en Murcia	601
Plan mejora rendimiento red Agbar 1999	518
Lixiviados y Biogás en vertedero Pierola	331
Planta móvil de transferencia en Madrid	270
Salmueroducto Benitatxell	246
Unidades de vigilancia y control de vertidos	220
Sistema perforación	111
Grupos electrógenos antidesbordamiento de emergencia	107
Salmueroducto Teulada	98
	7.733

Asimismo durante el ejercicio 2000, la Sociedad Dominante ha incurrido en diversos gastos con el objetivo de protección y mejora en dicho ámbito. Los gastos correspondientes a las actividades recurrentes de mantenimiento y otros gastos ascienden a un total de 771 miles de euros. Adicionalmente, la Sociedad Dominante ha realizado una aportación en el ejercicio 2000 por importe de 2.945 miles de euros a la Fundación AGBAR (véase Nota 20). Dicha fundación dedica una parte significativa de su presupuesto anual a proyectos relacionados con la protección y mejora del medioambiente.

Al 31 de diciembre de 2000, la Sociedad Dominante no tiene registrada provisión alguna por posibles riesgos medioambientales dado que estima que no existen contingencias significativas relacionadas con posibles litigios, indemnizaciones u otros conceptos. Adicionalmente, la Sociedad Dominante dispone de pólizas de seguros así como de planes de seguridad que permitan asegurar razonablemente la cobertura de cualquier posible contingencia que se pudiera derivar de su actuación medioambiental.

24. Hechos posteriores

Con posterioridad al 31 de diciembre de 2000, la sociedad Agbar Internacional BV procedió a la cancelación parcial de la cobertura descrita en la Nota 16 por un total de 150 millones de euros de nominal. Como consecuencia de la misma el endeudamiento del Grupo, en lo relativo a dicho nominal, devenga el tipo fijo del 6% y Agbar Internacional BV recibió la suma de 3.950 miles de euros.

Igualmente, también se ha procedido a suscribir un nuevo contrato de intercambio de tipos de interés por un nominal de 100 millones de euros con el que, en la parte del endeudamiento por ese mismo importe, el pasivo del Grupo dejará de devengar un tipo variable referenciado al Euribor a seis meses para pasar a su vez a un tipo fijo del 6%, recibiendo a cambio un pago por 2.950 miles de euros.



3U2401964

Anexo I
Página 1

Sociedades del Grupo Anexo I

Sociedad	Miles de euros			Porcentaje participación AGBAR		
	Capital escriturado	Reservas	Resultados	Directa	Indirecta	
	Agua potable y saneamiento:					
* SOREA, Sociedad Regional de Abastecimiento de Aguas, S.A. Diputación, 353 08009 Barcelona	F	7.525	23.325	3.399	100	-
** Compañía de Aguas Potables de Palamós, S.A. (CAPPESA) Pl. Padró, 1 - 17230 Palamós		893	1.331	(19)	-	74
** Anaigua, Compañía de Aguas del All Penedés y Anoia, S.A., (ANAIGUA) Sant Bonifaci, 48 08874 Piera - Barcelona		577	(183)	(139)	-	51
** Aigües de Sant Pere de Ribes, S.A. Onze de setembre, 4 bjs. Drcha. 08810 Sant Pere de Ribes - Barcelona	F	1.000	177	11	-	97
* Aquagesl Levante Los doscientos, 6 Entro. C esc. Izqda 03007 - Alicante	F	9.197	5.424	9.914	100	-
* Aquagesl, Promoción Técnica y Financiera de Abastecimientos de Agua, S.A. Príncipe de Vergara, 110 - 28002 Madrid	F	21.672	11.140	2.684	100	-
* Aquagesl-Sur, S.A. Avda. Luis de Morales Nº 32 Planta 4 M6 41005 Sevilla	F	30.648	3.834	4.827	100	-
** Canaragua, S.A. Avda. Francisco la Roche, 33 edif. El Mástil 38003 Sta. Cruz de Tenerife	F	2.404	25.727	7.410	-	90
** Asturagua, S.A. Uria, 30 3º 33003 Oviedo - Asturias		364	1.440	367	-	50
** Ingeniería, Tecnología y Servicios del Agua y Medio Ambiente (SEDELAM) Ntra. Sra. de los Buenos Libros, 3 30008 Murcia	F	2.957	360	188	-	100
** Pozos y Recursos del Teide San Agustín, 8 38201 La Laguna - Sta. Cruz de Tenerife	F	70	53	58	-	100
* Aguas del Norte, S.A. (ANSA) Lehendakari Aguirre Etorbidea, 29 - 6º 48014 Bilbao	F	1.743	274	116	100	-
* Hidroser, Servicios Integrales del Agua, S.A. Príncipe de Vergara, 110 28002 Madrid		2.344	(740)	(608)	50	-
* Hidra Gestión de Aguas, S.A. Cronista Carreras, 9 46003 Valencia	F	4.508	343	144	100	-



3U2401963

Anexo I
Página 2

Sociedad	Miles de euros			Porcentaje participación AGBAR	
	Capital escriturado	Reservas	Resultados	Directa	Indirecta
	* Aguas Guariboa Rua Bahía, 280 - Cidade Campo Grande Estado do Mato Grosso do Sul (Brasil)	31.114	(4)	45	50
* Agbar Chile, S.A. Huérfanos 835, Piso 18 Santiago de Chile (Chile)	289.125	14.953	201	100	-
** Inversiones Aguas del Gran Santiago Huérfanos, 835 Piso 18 Santiago de Chile (Chile)	429.405	12.633	(11.835)	-	62
** Cia. Hisp. Amer. Serv., S.A. (CHAS) Avda. Bosque Norte, 0177 of. 702 Los Condes - Santiago de Chile (Chile)	15.335	2.543	625	-	50
*** Aguas Décima, S.A. Avda. del Bosque Norte, 177 of. 702 Los Condes - Santiago de Chile (Chile)	14.861	1.662	833	-	49
*** Exploraguas Avda. del Bosque, 0177 piso 7 of. 702 Los Condes - Santiago de Chile (Chile)	28	42	(49)	-	49
*** Brisaguas Avda. del Bosque, 0177 Piso 7- of. 702 Los Condes - Santiago de Chile (Chile)	1.933	(74)	(81)	-	26
* Interagua, Servicios Integrales del Agua, S.A. Príncipe de Vergara, 110 28001 Madrid	21.946	(61)	(523)	60	-
* Sociedad de Explotación de Aguas Residuales, S.A. (SEARSA) Bruc, 49, 3º 1º 08009 Barcelona	2.062	640	682	50	-
* Agbar Colombia Av. Del Arsenal, 10B 24-02 Gelsemani Cartagena de Indias (Colombia)	24	128	49	100	-
** Lusagua - Gestao de Aguas, S.A. Av. 5 de Outubro, 293 7º 1600 - 035 Lisboa (Portugal)	8.654	(5.262)	(1.483)	-	50
*** Aguas do Vouga Estrada Nacional nº 1- Feira Nova 3850 Albergaria - A - Velha (Portugal)	3.242	(704)	330	-	60
*** Aguas do Lena Lote 10, Celula B 2440 Batalha (Portugal)	623	(330)	(170)	-	63
*** Aguas do Teja Praça do Município 6420 - 107 Trancoso (Portugal)	873	(481)	(152)	-	63
*** Aguas do Planalto Avda. Visconde Tondela, 91 3460 Tondela (Portugal)	2.668	(864)	(109)	-	50
*** Aguas do Sado Avda. Luísa Todí, 287 2900 Setúbal (Portugal)	2.494	765	(912)	-	30



3U2401962

Anexo I
Página 3

Sociedad	Miles de euros			Porcentaje participación AGBAR	
	Capital escriturado	Reservas	Resultados	Directa	Indirecta
	*** Tratamiento de Aguas Residuales do Ave, S.A. (TRATAVE) Eiar de Serzedelo, Lugar da Varzea 4765 - 543 Serzedelo GMR (Portugal)	623	(23)	42	-
• Aguas de la Costa Calle 1 y 20 La Barra Depart. Maldonado (Uruguay)	1.157	3.847	220	60	-
• Sociedad Española de Aguas Filtradas, S.A. (AGUAS FILTRADAS) Jacometrezo, 4 3º 28013 Madrid	1.067	386	415	50	-
Recaudación de exacciones:					
• TRIBUGEST Consell de Cent, 396 08009 Barcelona	1.292	611	(331)	100	-
*** Asesores Locales Plaza de la Aduana, 2 29015 Málaga	60	(16)	(157)	-	100
*** Escuela de Formación y Asistencia Local Plaza de la Aduana, 2 29015 Málaga	6	71	89	-	100
Aprovisionamiento corporativo:					
• Aguas de Levante, S.A. (ADL) Ctra. de Sant Joan Despl, 1 Cornellà de Llobregat 08014 Barcelona	1.688	3.668	4.205	100	-
** Comercial de Aguas S.A. (COMAGUA) Aureliano Ibarra, 16 03009 Alicante	1.710	3.636	1.273	-	50
Ingeniería y construcción:					
• Acsa - Agbar Construcción Ronda Guinardó, 99 08041 Barcelona	2.404	13.760	1.616	100	-
• Aquaplan, S.A. Mallorca, 270 - Barcelona 08937 Barcelona	377	107	3	100	-
• Aquatec, S.A. Mallorca, 270 08037 Barcelona	211	262	52	100	-
• Adasa Sistemas, S.A. Mallorca, 270 pral 2a. 08037 Barcelona	541	2.200	1.157	100	-
Mantenimiento:					
• Agbar Mantenimiento, S.A. Berguedà, 20-24 08029 Barcelona	7.963	4.476	3.831	100	-



3U2401961

Anexo I
Página 4


Sociedad	Miles de euros			Porcentaje participación AGBAR		
	Capital escriturado	Reservas	Resultados	Directa	Indirecta	
Servicios de comercio electrónico:						
* Agbar Global Market, S.A. Girona, 176 08037 - Barcelona	F	9.165	19.681	(1.160)	100	-
** Bitel Teleservicios, S.A. Girona, 176 08037 - Barcelona		120	(2)	215	-	76
*** Agencia Servicios Mensajería, S.A. Príncipe de Vergara, 110 28002 Madrid		3.065	17.218	(1.254)	-	80
** AGM The Global Company Girona, 176 08037 Barcelona	F	601	869	(695)	-	100
** Tecnología y Gestión Telefónica, (TGT) Esteve Terrades, 7 5ª 08023 Barcelona		791	1.929	1.095	-	76
*** Ingeniería, Consultoría y Recursos, S.A. Girona, 176 08037 Barcelona		932	(439)	.7	-	60
** Power Line Marketing Telefónico, S.L. Teide, 5 Parque Empresarial La Marina San Sebastián de los Reyes 28700 Madrid		240	4.062	2.382	-	60
Residuos sólidos:						
* CESP, Compañía Española de Servicios Públicos Auxiliares, S.A. Henao, 20 entreplanta 48009 Bilbao		69.267	15.171	19.096	50	-
*** Coacon Juan Flores, 129, izqda. 15005 La Coruña		36	261	21	-	50
** SEGEMA, Servicios Generales del Medio Ambiente, S.A. Henao, 20 entreplanta - Bilbao 48009 Vizcaya		28.848	(10.981)	9.611	-	50
*** I.A. Granadina Lindaraja, 2 Bajos 18009 Granada		902	590	868	-	44
*** INUSA Príncipe de Vergara 110 2ª planta 28002 Madrid		11.617	8.648	1.342	-	50
** INUSA Sociedad de Inmuebles, S.A. Henao, 20 Enpla. 48009 Bilbao		270	2.735	(4.253)	-	50
** Cespa Inversiones Ambientales Henao, 20 Enpla. 48009 Bilbao		6.010	9	72	-	50
** Cespa Gestión de Residuos, S.A. (CESPA GR) Gran Vía de les Corts Catalanes 657 08010 Barcelona		11.419	2.952	8.075	-	50



3U2401960

Anexo I
Página 5

Sociedad	Miles de euros			Porcentaje participación AGBAR	
	Capital escriturado	Reservas	Resultados	Directa	Indirecta
	*** Cespa GTR Albarracín, 44 28037 Madrid	835	12.742	6.542	-
*** Cespa-Conten, S.A. Avda. Iparraguirre, 80 1º 48940 Leioa - Vizcaya	228	7.849	2.434	-	50
*** Conlenedores Reus, S.A. (CORSA) Camí Mas d'en Blasi, s/n. Polígon Cadastral, 29 Partida Mas Calbó 43206 Reus - Tarragona	180	1.252	1.209	-	38
*** Eliminación de Residuos Clínicos, S.L. (ECOCLINIC) Avd. Andalucía s/n. Res. Campos Portal 1 C 18014 Granada	4.808	7.934	(1.034)	-	50
** Residuos Industriales, S.A. (Resin) Dr. Alonso Cordeiro, 742 s/n 4450 Matosinhos (Portugal)	2.896	78	316	-	50
*** Cespa Ingeniería Urbana, S.A. Gran Vía de les Corts Catalanes, 657 08010 Barcelona	6.070	(6)	1.499	-	50
* TRASA, Tratamiento de Residuos, S.A. F Gran Vía de les Corts Catalanes, 657 08010 Barcelona	3.666	266	(601)	100	-
*** Companhia Lusitana de Gestao de Residuos, S.A. (CLUSA) Av. 5 de Outubro, 293, 7º 1600 Lisboa (Portugal)	50	(2)	(7)	51	25
*** Ormas ambiental Av. Colonia, 460 - Capital Federal Buenos Aires (Argentina)	47.229	1.719	(1.170)	-	33
**** Taym Leandro N. Alem 1050 Piso 9º - Capital Federal Buenos Aires (Argentina)	5.957	395	292	-	20
**** Tri-eco Av. Colonia, 460 - Capital Federal Buenos Aires (Argentina)	1.276	438	(112)	-	28
**** Ciba Ingeniería Urbana Leandro N. Alem 1050 Piso 9º Capital Federal (Argentina)	4.787	(661)	389	-	33
Asistencia Sanitaria:					
* Compañía de Seguros Adeslas, S.A. F (ADESLAS) Príncipe de Vergara, 110 28002 Madrid	66.696	54.297	18.676	100	-
** Adeslas Dental, S.A. F Joaquín Costa, 35 28002 Madrid	443	30	7	-	100



3U2401959

Anexo I
Página 6

Sociedad	Miles de euros			Porcentaje participación AGBAR		
	Capital escriturado	Reservas	Resultados	Directa	Indirecta	
** Granada Salud, S.A. Camino de Ronda, 96 18004 Granada	F	313	12	4	-	100
** Centro Médico de Zamora, S.A. Rda. San Torcuato, 15 49006 Zamora		325	238	(80)	-	81
** Clínica Parque San Antonio, S.A. Avda. Pintor Sorolla, 2 29016 Málaga	F	1.811	1.477	695	-	97
*** Unidad de Radiología Cardiovascular Andaluz, S.A. (URCA) Avda. Pintor Sorolla, 2 29016 Málaga		138	187	81	-	50
** Clínica Nuestra Señora de América, S.A. (CLINSA) Arturo Soña, 103 28043 Madrid	F	4.680	4.650	456	-	96
*** Cardiolinsa, S.A. Arturo Soña, 103 28043 Madrid		90	124	16	-	96
** Tecnumed Clinsa, S.A. Arturo Soña, 103 28043 Madrid	F	180	(46)	12	-	96
*** Centro de Radiología Clinsa, S.A. Arturo Soña, 103 28043 Madrid	F	361	105	22	-	96
** Hospital de Salamanca Ctra. De Madrid, km. 0,800 37900 Sta. Mª de Tormes - Salamanca	F	5.000	2.767	(1.526)	-	100
** Hospital Virgen del Mar Cristóbal Castillo Ctra. Mami, Km 1 s/n 04120 Almería	F	213	3.259	835	-	98
*** Centro de Medicina Nuclear Virgen del Mar, S.A. Ctra. Mami, Km. 1 s/n 04120 Almería		44	(30)	(18)	-	97
** Sanatorio Nuestra Señora de la Salud de Granada, S.A. Ntra. Sra. De la Salud s/n 18014 Granada	F	558	3.078	478	-	100
** Unión Médica Regional Príncipe de Vergara, 110 28002 Madrid	F	151	412	40	-	100
** Casa de Reposo Sanatorio Perpetuo Socorro, S.A. Doctor Gómez Ulla, 15 03013 Alicante		2.164	2.212	355	-	70
*** Hemodinámica, S.A. Doctor Gómez Ulla, 15 03013 Alicante		270	142	33	-	38



3U2401958

Anexo I
Página 7

Sociedad	Miles de euros			Porcentaje participación AGBAR	
	Capital escriturado	Reservas	Resultados	Directa	Indirecta
	*** Tomografía axial computarizada de Alicante, S.A. Pl. Dr Gomez Ulla 15 03013 Alicante	467	484	59	-
** Igualatorio de Álava (Iquimesa) F Pza. Amaña, 4 Bajos 01005 Vitoria	1.198	887	616	-	100
*** Centro Médico Amaña F Pza. Amaña, 4 Bajos 01005 Vitoria	60	101	65	-	100
** Clínica Sta. Teresa de Castellón, S.A. F Hermanos Vilafaña, 2 12004 Castellón	90	92	(99)	-	100
** Infraes. y Servicios de Alzira, S.A. Carretera de Corbera KM. 1 46600 Alzira - Valencia	1.250	(67)	9	-	52
** Alianza Médica Leridana Bisbe Torres, 13 25002 Lleida	1.418	971	13	-	61
** Inbasa Avenida Colón, 19 1º 06005 Badajoz	3.618	440	(49)	-	100
*** Amecesa Avenida Colón, 19 1º 06005 Badajoz	2.488	11	21	-	99
Servicios de automoción:					
* Agbar Automóvil F Bergara, 3 Ático 08002 Barcelona	43.273	27.815	2.729	100	-
** Agbar Automóvil América 2711 Centerville Road suite. 400 Washington city - Condado of New Castle	21.240	2	(93)	-	100
*** Keating Technologies Inc. One Bala Avenue Bala crynwyd, PA 19004 USA	1	969	93	-	100
*** Control ITV do Brasil Avda Das Nações Unidas, 12551 - 17º andar Cep 04578 - 903 - Sao Paulo - SP (Brasil)	10.626	1.535	(79)	-	55
*** ITV Ltda. Quintas das Ravelas Lt, 17 PALHAIS 2830 Barreiro (Portugal)	499	2.007	75	-	55
*** Contmar Reconquista 1048, 9º 1003 Capital Fed. - Buenos Aires (Argentina)	5.912	(1.038)	(259)	-	55
*** Control electrónico Vehicular Reconquista 1048, 9º 1003 Capital Fed. - Buenos Aires (Argentina)	7.295	(1.129)	(48)	-	55
*** Iteuve Andalucía Poligono Industrial Juncaril Parcelas 317 318 Peligros 16210 - Granada	523	1.277	291	-	32
*** Iteuve Alicante Poligono Industrial Pla de la Vallonga 03113 Alicante	1.803	196	519	-	32

Sociedades participadas por Agbar directamente.

* Sociedades participadas por Agbar indirectamente en diferentes niveles.



3U2401957

Anexo I
Página 8

Sociedad	Miles de euros			Porcentaje participación AGBAR	
	Capital escriturado	Reservas	Resultados	AGBAR	
				Directa	Indirecta
*** ECA ITV Tuset, 32, 8ª planta 08006 Barcelona	1.202	2.293	1.256	-	28
*** Iteuve Technology Bergara, 3 Àtico 08002 Barcelona	12.339	16.807	1.087	-	55
** ITV Argentina Reconquista 1048, 9º 1003 Capital Fed. - Buenos Aires (Argentina)	7.849	(2.044)	(314)	-	55
*** Iteuve Aragón, S.A. Camino Aurín, s/n - Sabiñánigo 22600 Huesca	301	113	89	-	55
*** Iteuve Canarias, S.A. Pol. Ind. Añaga parcela 193 35260 Agüimes - Las Palmas	451	2.335	1.415	-	55
*** Iteuve Castilla, S.A. Polígono Palancares, 4 16003 Cuenca	307	368	124	-	55
*** Iteuve Euskadi, S.A. Pol. Ugaldeguren 1, 8 -48170 Zamudio Vizcaya	601	587	370	-	38
** Idiada Automotive Technology, S.A. L'Arbomar, s/n Aparado de correos 20 43710 Sta. Oliva - Tarragona	1.500	236	1.767	-	67
**** V.T.V. Oeste, S.A. Reconquista, 1048 1003 Buenos Aires (Argentina)	5.111	(445)	454	-	55
Recaudación de exacciones:					
** Tribugest Catalunya AIE Bonastre de Porta, 31 17001 Girona	249	(119)	169	-	100
Otros:					
* Agbar International, BV Sirawinskylaan, 3105 1077 ZX Amsterdam (Holanda)	18	(194)	(518)	100	-
* Agbarex Plaza Teluan, 40a 08009 - Barcelona	9.210	9.207	(10)	100	-

Las Sociedades del Grupo indicadas anteriormente no cotizaban en Bolsa al 31 de diciembre de 2000.



3U2401956


Anexo II

Sociedades multigrupo Anexo II

Sociedad	Miles de euros			Porcentaje participación AGBAR	
	Capital escriturado	Reservas	Resultados	Directa	Indirecta
Agua comercial:					
--- Laboratorio de Control de Aguas, S.A. Alona, 33 03007 Alicante	693	1.749	937	-	56
---- Aguas Cordillera Presidente Balmaceda 1398 Piso 5 Santiago de Chile (Chile)	63.425	7.522	8.317	-	16
--- Aguas Quinta, S.A. Avda. El Bosque Norte 0177, Of. 702 Santiago de Chile (Chile)	11.386	(17.994)	23.100	-	49
--- Inversiones Aguas Metropolitanas Huérfanos, 835 Piso 18 Santiago de Chile (Chile)	1.045.240	51.434	1.740	-	31
---- Empresa Metropolitana Obras Sanitarias Avda. Presidente Balmaceda, 1398 Santiago de Chile (Chile)	772.837	(37.476)	82.949	-	16
--- Aguas de la Habana Fomento, s/n, esq. Recreo y Suarte Palalino Cerro La Habana (Cuba)	8.496	(3)	163	-	41
Servicios de automoción:					
--- Idiada Giugiaro L'Arbomar, s/n Apartado de correos 20 43710 Sta. Oliva - Tarragona	500	-	-	-	34
Asistencia Sanitaria:					
--- BBV Adeslas Salud Reconquista, 336-Capital Federal Buenos Aires (Argentina)	38.294	32.773	(9.606)	-	50
--- Karl Pte. Juan D. Perón, 1731-Capital Federal Buenos Aires (Argentina)	532	2.476	30	-	50
--- Clínica Bazterrica Juncal, 3002- 1425 Buenos Aires (Argentina)	3.974	(4.439)	(452)	-	50
--- Cía Euromédica de Salud Teniente General Juan D. Perón, 1739 Buenos Aires (Argentina)	7.159	(3.536)	(6.377)	-	50
--- Clínica y Maternidad Sta. Isabel Lautaro, 369 (1406) (Argentina)	1	9.724	(849)	-	50
Residuos sólidos:					
--- Ecocal Gran Vía de les Corts Catalanes, 655 1 08010 Barcelona	5.773	8.360	1.281	-	38
--- Secolén, S.A. Prolongación de piedra s/n Polígono Artana, nave 3 12540 Villarreal - Castellón	72	745	256	-	38
--- Tecnología Química y Medio Ambiente, S.L. Calle 4 s/n Sector C - Zona Franca 08004 Barcelona	601	201	248	-	30

* Sociedades participadas por Agbar directamente.

** a ***** Sociedades participadas por Agbar indirectamente en diferentes niveles.



3U2401955

Anexo III
Página 1

Sociedades asociadas. Anexo III

Sociedad	Miles de euros			Porcentaje participación AGBAR	
	Capital escriturado	Reservas	Resultados	Directa	Indirecta
Agua potable y saneamiento:					
* Girona, S.A. Travesía del Carril, 2 6è-2a - Girona 17001 Girona	1.200	776	205	31	-
* Mina Pública de Aguas de Terrassa, S.A. Societat 26 08221 Terrassa - Barcelona	4.169	10.981	1.032	31	-
** Empresa Municipal de Aguas y Saneamientos de Murcia, S.A. (EMUASA) Plaza Circular, 9 - 30008 Murcia	6.087	5.433	2.480	-	49
** Empresa Municipal Mixta D'Aigües de Tarragona, S.A. (EMATSA) Dr. Zamenoff, 5 43001 Tarragona	361	1.804	537	-	40
** Aigües de Cullera, S.A. Carrer de Vall, 23 46400 Cullera - València	1.893	210	182	-	48
** Empresa Mixta d'Aigües de l'Horta, S.A. Placeta de l'Era, 12 46900 Torrent - Valencia	1.803	31	337	-	49
** Teidagua, S.A. San Agustín, 8 38201 La Laguna - Sta Cruz de Tenerife	4.129	430	18	-	50
** Aguas Municipalizadas de Alicante Empresa Mixta (AMAEM) Alona, 31-33 03007 Alicante	15.867	2.034	2.168	-	50
** Empresa Municipal de Abastecimiento y Saneamiento de Granada, S.A. (EMASAGRA) Molinos, 58-60 18009 Granada	2.656	531	2.758	-	27
* Aguas Argentinas, S.A. Reconquista, 832 piso 10 1003 Buenos Aires (Argentina)	169.612	161.697	92.007	25	-
* Companyia d'Aigües Sabadell, S.A. (CASSA) Concepció 20 08202 Sabadell - Barcelona	7.552	9.730	1.680	8	-
** ASTOSAM Loma de los Riscos, 4 29620 Torremolinos - Málaga	2.344	632	506	-	50
*** Aguas de Telde, Gestión Integral del Servicio, S.A. Matías Zurita, 12, 35200 Telde - Gran Canaria	7.020	(642)	(333)	-	45
** Aguas del Arco Mediterráneo Caballero de Rodas 22 03080 Torrevieja - Alicante	1.803	142	949	-	74
** E.M. Aguas de Lorca Príncipe Alonso, 2 30800 - Lorca Murcia	3.005	77	519	-	49



3U2401954

Anexo III
Página 2

Sociedad	Miles de euros			Porcentaje participación AGBAR	
	Capital escriturado	Reservas	Resultados	Directa	Indirecta
*** Aguas de Cieza Pza España, 14 30530 Cieza (Murcia)	1.503	(248)	(39)	-	49
*** Aguas Vega Sierra Elvira, S.A. Aguas Vira Cuba, s/n Edificio 3 Coronas 18230 Alarfe - Granada	1.202	2.954	26	-	25
*** Aguas Provinciales Santa Fe, S.A. Primer de Mayo, 2834 3000 Santa Fe (Argentina)	63.823	6.961	6.505	11	9
* Aguas Cordobesas, S.A. Rivadavia, 125 5000 Córdoba (Argentina)	31.911	2.107	5.630	15	-
* Aguas de Cartagena, S.A. E.S.P. (ACUACAR) Edif. Chambacú, Piso 2 Torices Sector Papayal, Carrera 13B, 26/7 Cartagena de Indias (Colombia)	7.565	4.906	2.695	45	-
*** Empresa Mixta de Aguas Residuales de Alicante, S.A. (EMARASA) Alona, 31-33 03007 Alicante	1.965	347	767	-	50
* Clavegueram de Barcelona, S.A. (CLABSA) Acer, 16 5º 08038 Barcelona	3.606	229	372	60	-
**** Comercial Orbi II (Aguas Manquehue) Avda. Santa María 6910-A Vicatura - Santiago de Chile (Chile)	3977	10033	1.292	-	8
Asistencia Sanitaria:					
*** Salamanca Análisis Clínicos, S.A. Pozo Hillera, 6 37002 Salamanca	75	461	125	-	20
*** Sanatorio Médico Quirúrgico Cristo Rey, S.A. Paseo de la Estación, 40 23008 Jaén	103	1.422	279	-	38
*** Sociedad de Administración Las Palmeras Avda. Virgen de Lidón, s/n 12003 Castellón	72	2.146	232	-	33
Servicios de automoción:					
**** Supervisión y Control Fernando Macías, 35 1º 15004 La Coruña	1.503	(2.464)	4.260	-	37
*** Inversiones Finisterre, S.A. Fernando Macías, 35 15004 La Coruña	803	(4.278)	5.112	-	37
**** V.T.V. Norte, S.A. Reconquista, 1048 1003 Buenos Aires (Argentina)	5.999	(627)	259	-	20
Residuos Sólidos:					
** Sociedad Gallega de Residuos Industriales, S.A. Parque Empresarial As Somozas, s/n 15565 La Coruña	216	921	1.010	-	25
*** Recollida de Residuos d'Osona, S.C. Historiador Ramón d'Abadal i de Vinyals s/n Edifici del Sucre Pis 3. 08500 Vic - Barcelona	240	(23)	(94)	-	23



3U2401953

Anexo IV

**SOCIEDAD GENERAL DE AGUAS DE BARCELONA, S.A. Y
SOCIEDADES PARTICIPADAS**

BALANCES DE SITUACIÓN CONSOLIDADOS AL 31 DE DICIEMBRE DE 2000 Y 1999
(Millones de Pesetas)

ACTIVO	31-12-2000	31-12-1999	PASIVO	31-12-2000	31-12-1999
ACCIONISTAS POR DESEMBOLSOS NO EXIGIDOS	41	11	FONDOS PROPIOS:		
			Capital suscrito	23.260	23.031
			Prima de emisión	26.607	26.607
			Reservas de revalorización	21.308	21.308
			Otras reservas de la sociedad dominante	42.046	39.164
			Reservas en sociedades consolidadas por integración global y proporcional	22.518	15.437
			Reservas de sociedades puestas en equivalencia	4.502	3.118
INMOVILIZADO:			Diferencias de Conversión	6.331	3.630
Gastos de establecimiento	3.567	2.370	Beneficio del ejercicio atribuido a la sociedad dominante	20.352	16.828
Inmovilizaciones inmateriales	71.777	46.366	Dividendo a cuenta entregado en el ejercicio	(2.755)	(2.729)
Inmovilizaciones materiales	265.447	147.858	Total fondos propios	164.169	146.394
Inmovilizaciones financieras	53.062	136.166			
Deudores por operaciones de tráfico a largo plazo	4.133	5.214	INTERESES DE SOCIOS EXTERNOS	88.961	48.245
Total inmovilizado	397.986	337.974	INGRESOS A DISTRIBUIR EN VARIOS EJERCICIOS	3.469	3.085
			PROVISIONES PARA RIESGOS Y GASTOS:		
			Provisiones para pensiones y obligaciones similares	9.592	4.691
			Otras provisiones	14.585	14.355
			Fondo de reversión	4.436	3.914
			Total provisiones para riesgos y gastos	28.613	22.960
FONDO DE COMERCIO DE CONSOLIDACIÓN	83.128	34.999	ACREEDORES A LARGO PLAZO:		
			Emisiones de obligaciones y otros valores negociables	109.517	83.193
			Deudas con entidades de crédito	78.697	78.192
			Otros acreedores	8.780	6.848
			Desembolsos pendientes sobre acciones no exigidos	263	247
			Total acreedores a largo plazo	197.257	168.480
GASTOS A DISTRIBUIR EN VARIOS EJERCICIOS	4.898	3.716	ACREEDORES A CORTO PLAZO:		
			Deudas con entidades de crédito	55.491	54.984
			Deudas con empresas puestas en equivalencia	944	1.001
			Acreedores comerciales	81.818	59.450
			Otras deudas no comerciales	49.796	29.777
			Provisiones para operaciones de tráfico	291	451
			Ajustes por periodificación	1.887	1.404
			Total acreedores a corto plazo	190.227	147.067
ACTIVO CIRCULANTE:			TOTAL PASIVO	672.696	536.231
Existencias	5.334	5.265			
Deudores	140.605	101.533			
Inversiones financieras temporales	26.049	41.445			
Acciones propias a corto plazo	1.429	1.390			
Tesorería	11.101	8.410			
Ajustes por periodificación	2.125	1.498			
Total activo circulante	186.643	159.541			
TOTAL ACTIVO	672.696	536.231			



3U2401952

Anexo V

**SOCIEDAD GENERAL DE AGUAS DE BARCELONA, S.A. Y
SOCIEDADES PARTICIPADAS**

CUENTAS DE PÉRDIDAS Y GANANCIAS CONSOLIDADAS

CORRESPONDIENTES A LOS EJERCICIOS ANUALES TERMINADOS

EL 31 DE DICIEMBRE DE 2000 Y 1999

(Millones de Pesetas)

DEBE	Ejercicio 2000	Ejercicio 1999	HABER	Ejercicio 2000	Ejercicio 1999
GASTOS:			INGRESOS:		
Reducción de existencias de productos terminados, en curso de fabricación y trabajos para terceros	4	-	Importe neto de la cifra de negocios	354.407	283.297
Consumos y otros gastos externos	133.893	118.670	Aumento de existencias de productos terminados, en curso de fabricación y trabajos para terceros	-	515
Gastos de personal	116.960	93.632	Trabajos efectuados por el Grupo para el inmovilizado	11.059	10.441
Dotaciones para amortizaciones de inmovilizado	25.597	17.869	Exceso de provisiones para riesgos y gastos	480	150
Dotación al Fondo de Reversión	727	690	Otros ingresos de explotación	8.184	7.724
Variación de las provisiones de tráfico	1.515	1.350	Total ingresos de explotación	374.130	302.127
Otros gastos de explotación	59.095	44.254	Ingresos de participaciones en capital	513	516
Total gastos de explotación	337.791	276.465	Otros ingresos financieros	3.863	3.572
Beneficio de explotación	36.339	25.662	Beneficios de inversiones financieras temporales	340	277
Gastos financieros	11.971	6.956	Diferencias positivas de cambio	1.139	232
Pérdidas de inversiones financieras temporales	9	17	Total ingresos financieros	5.855	4.597
Variación de las provisiones de inversiones financieras	(140)	(87)	Resultados financieros negativos	8.173	4.262
Diferencias negativas de cambio	2.188	1.973	Participación en beneficios de sociedades puestas en equivalencia	5.794	3.700
Total gastos financieros	14.028	8.859	Beneficios procedentes del inmovilizado material, inmaterial y cartera de control	2.840	1.643
Amortización del fondo de comercio	4.828	2.365	Beneficios procedentes del inmovilizado financiero	1.660	1.026
Beneficio de las actividades ordinarias	29.132	22.735	Beneficios por enajenación de participaciones puestas en equivalencia	861	23
Pérdidas procedentes del inmovilizado material, inmaterial y cartera de control	1.148	699	Beneficios por operaciones con acciones propias	111	81
Variación de la provisión procedente del inmovilizado material e inmaterial	-	(50)	Subvenciones de capital traspasadas al resultado del ejercicio	142	190
Pérdidas por operaciones con acciones propias	80	226	Ingresos o beneficios extraordinarios	5.940	2.297
Dotación para riesgos y gastos extraordinarios	3.915	2.086	Total ingresos extraordinarios	11.554	5.260
Otros gastos y pérdidas extraordinarios	3.352	1.441			
Total gastos extraordinarios	8.495	4.402			
Resultados extraordinarios positivos	3.059	858			
Beneficio consolidado antes de impuestos	32.191	23.593			
Impuesto sobre Sociedades	4.546	4.229			
Otros Impuestos	444	-			
Beneficio neto consolidado	27.201	19.364			
Beneficio atribuido a socios externos	6.849	2.536			
Beneficio neto del ejercicio atribuido a la sociedad dominante	20.352	16.828			



3U2401951

Sociedad General de Aguas de Barcelona y Sociedades Participadas

Informe de Gestión Correspondiente al Ejercicio Anual Terminado el 31 de Diciembre de 2000

El continuo crecimiento del Grupo Agbar le ha permitido alcanzar una cifra de negocios consolidada de 2.130.028 miles de euros y unos ingresos de explotación de 2.248.568 miles de euros, lo que significa un incremento del 25,1% y 23,8%, respectivamente, respecto al año anterior.

Por sectores de actividad destaca el crecimiento obtenido en Residuos Sólidos con un 44,8% de incremento, Servicios Automoción con un 39,3% y Agua y Saneamiento que alcanza el 30,3%. En este apartado, merece destacar la integración del Grupo EMOS (Chile) en el conjunto consolidable, que ha supuesto una aportación de 106.854 miles de euros. Asimismo, la incorporación al Sector de Residuos Sólidos del Grupo Ormas Ambiental (Argentina) aporta 74.712 miles de euros; y en Servicios Automoción, Idiada ha incrementado significativamente su actividad hasta alcanzar 19.947 miles de euros y la adquisición de Keating Technologies (EUA) ha aportado 3.786 miles de euros de ingresos de explotación.

El Cash Flow de Explotación, entendido como Resultado de Explotación antes de dotaciones a amortizaciones y provisiones de explotación (EBITDA), ha sido de 393.820 miles de euros, significando un incremento del 41% respecto al ejercicio precedente. El Resultado Neto de Explotación (EBIT) ha sido de 218.401 miles de euros y representa un aumento del 41,6% respecto año anterior.

El Resultado Neto procedente de Sociedades Puestas en Equivalencia ha alcanzado la cifra de 34.820 miles de euros, es decir, un 56,6% superior al ejercicio 1999 debido, principalmente, a la favorable evolución de las inversiones ubicadas en América Latina y consolidadas según este procedimiento.

Las inversiones realizadas por las sociedades del Grupo Agbar durante el presente ejercicio, incluidas en el balance consolidado, han sido de 751.487 miles de euros, de los que 156.918 miles de euros corresponden a inmovilizado inmaterial, 391.439 miles de euros a inmovilizado material y 203.130 miles de euros a inmovilizado financiero. De esta inversión, el 32,5% corresponde al ámbito nacional y el 67,5% a las participadas en el extranjero. Asimismo, es de destacar que el 51,6% del total invertido corresponde a las sociedades del Sector Agua y Saneamiento, el 21,8% a las del Sector Residuos Sólidos y el 19,9% a Servicios Automoción.

Estas inversiones han sido financiadas en 368.000 miles de euros con recursos generados por el Grupo y el resto, principalmente mediante endeudamiento bancario neto.


Ello, unido al aumento generalizado de los tipos de interés, ha supuesto un incremento del coste financiero neto alcanzando la cifra de 49.119 miles de euros. A pesar de lo indicado, el Resultado Ordinario antes de amortizaciones de Fondos de Comercio ha sido de 204.102 miles de euros, lo que supone un aumento del 35,3% respecto al ejercicio anterior. Tras la correspondiente amortización de los Fondos de Comercio, que ha aumentado significativamente a causa de la integración del Grupo EMOS, el Resultado Ordinario, de 175.087 miles de euros, mantiene un aumento del 28,1%, porcentaje superior al incremento de actividad.

El Resultado Consolidado antes de impuestos, de 193.470 miles de euros, incorpora, entre otros conceptos, los beneficios por venta de acciones de Suez Lyonnaise des Eaux, por un importe de 9.979 miles de euros, así como 13.454 miles de euros por la venta de activos de Aguas Quinta, en Chile.

Como en años anteriores, la actividad inversora del Grupo Agbar significa la continua incorporación de nuevas sociedades. En el ámbito internacional destacan Aguas de Guaríroba (Brasil) y Aguas Cordillera (Chile) en el Sector de Agua y Saneamiento, Agbar Automotive América y Keating Technologies, Inc. (EUA) en Servicios Automoción, y el Grupo Cliba Ingeniería Urbana (Argentina) en Residuos Urbanos. Entre las nuevas sociedades españolas hay que destacar Asistencia Médico Colegial Extremeña, en el Sector de Asistencia Sanitaria y Aguas de Jumilla en el Sector de Agua y Saneamiento.



3U2401950



En el marco de las condiciones autorizadas por la Junta General de Accionistas, la sociedad dominante adquirió durante el ejercicio 2000, con las preceptivas comunicaciones a la CNMV, 1330.934 acciones propias, habiendo sido enajenadas 1.245.252 acciones, por lo que a 31 de diciembre de 2000 existían en autocartera de la sociedad dominante 660.273 acciones, representativas de un 0,477% del Capital Social.

El Consejo de Administración de la sociedad dominante, atendidas las Consideraciones Generales 2 y 3 del Código de Buen Gobierno elaborado por la "Comisión Especial para el estudio de un Código Ético de los Consejos de Administración de las Sociedades", no ha elaborado por el momento Reglamento Interno del Consejo que recoja las recomendaciones contenidas en el mencionado Código, dado que trece de los quince miembros del Consejo han sido propuestos por accionistas propietarios del 60,96% del Capital Social.



3U2401949
OF7930385

Las presentes cuentas anuales consolidadas correspondientes al ejercicio de 2000 de Sociedad General de Aguas de Barcelona, S.A. y Sociedades Dependientes que incluyen el Balance, la Cuenta de Pérdidas y Ganancias y la Memoria, así como el Informe de Gestión, son formuladas por el Consejo de Administración en su reunión del día 30 de Marzo de 2.001 y constan en el reverso de 50 folios de papel timbrado del Estado de clase 8ª números OF7930334 a OF7930383 ambos inclusive, y en el anverso y reverso del folio de la misma clase nº OF07930385 en el que figuran la firma de los Sres. Consejeros.

Barcelona, 30 de marzo de 2.001

D. RICARDO FORNESA RIBO
Presidente

D. GERARD MESTRALLET
Vicepresidente 1º

D. ISIDRO FAINE CASAS
Vicepresidente 2º

D. RODOLFO MARTIN VILLA
Vicepresidente 3º

D. GERARD PAYEN
Consejero

D. ANTONIO BRUFAU NIUBO
Consejero

D. ENRIQUE COROMINAS VILA
Consejero

D. PHILIPPE BRONGNIART
Consejero



3U2400153

MARIA ISABEL GABARRO MIQUEL, Notario del Ilustre Colegio de Cataluña, con residencia Barcelona.-----

CERTIFICO: Que las fotocopias que figuran en los cincuenta y un folios que anteceden de papel exclusivo para documentos notariales, serie 3U números 2402000 y los cincuenta siguientes en orden numerico correativos descendentes, son fiel reproducción del documento original, que me ha sido exhibido y que he compulsado.-----


Y PARA QUE ASI CONSTE, a petición de parte interesada, expido el presente testimonio de identidad, que signo, firmo, rubrico y sello, en Barcelona, a tres de Abril del dos mil uno. DOY FE.-----

25 SELLO DE P.T.A. LEGITIMACIONES Y 0,15€ LEGALIZACIONES



NIHIL PRIUS FIDE A3409671

FE PUBLICA NOTARIAL



Handwritten signature and rubric of Maria Isabel Gabarro Miquel.

