


**COMISIÓN NACIONAL
DEL MERCADO DE VALORES**
A/A Sr. Javier Fresno
Pº de Gracia, 19
08007 BARCELONA

Barcelona, a 24 de mayo de 2001



Sr. Fresno:

Acompaño a la presente la documentación a aprobar por la Junta General Ordinaria y Extraordinaria de GRUPO FIATC, S.A., a celebrar en su sede social el próximo día 12 de junio en primera convocatoria y en su caso, al día siguiente en segunda, así como el texto de la convocatoria.

Atentamente,

JOAN CASTELLS TRIUS
PRESIDENTE DEL CONSEJO
DE ADMINISTRACIÓN.

GRUPO FIATC, S.A.

Diagonal, 648 - 08017 Barcelona
Tel. 932 052 213 - Fax. 932 052 767

C N M V
Registro de Auditorias
Emisores
Nº 6886

GRUPO FIATC, S.A.
Cuentas Anuales
e Informe de Gestión de 2000

Incluye Informe de Auditoría
de Cuentas Anuales

AUDIHISPANA


Audidores • Consultores

RSM International

INFORME DE AUDITORÍA DE CUENTAS ANUALES

A los Accionistas de
GRUPO FIATC, S.A.

1. Hemos auditado las cuentas anuales de GRUPO FIATC, S.A., que comprenden el balance de situación al 31 de diciembre de 2000, la cuenta de pérdidas y ganancias y la memoria correspondientes al ejercicio anual terminado en dicha fecha, cuya formulación es responsabilidad de los administradores de la Sociedad. Nuestra responsabilidad es expresar una opinión sobre las citadas cuentas anuales en su conjunto, basada en el trabajo realizado de acuerdo con las normas de auditoría generalmente aceptadas, que requieren el examen, mediante la realización de pruebas selectivas, de la evidencia justificativa de las cuentas anuales y la evaluación de su presentación, de los principios contables aplicados y de las estimaciones realizadas.
2. De acuerdo con la legislación mercantil, los administradores presentan, a efectos comparativos, con cada una de las partidas del balance, de la cuenta de pérdidas y ganancias y del cuadro de financiación, además de las cifras del ejercicio 2000, las correspondientes al ejercicio anterior. Nuestra opinión se refiere exclusivamente a las cuentas anuales del ejercicio 2000. Con fecha 3 de abril de 2000 emitimos nuestro informe de auditoría acerca de las cuentas anuales del ejercicio 1999 en el que expresamos una opinión favorable.
3. En nuestra opinión, las cuentas anuales del ejercicio 2000 adjuntas expresan, en todos los aspectos significativos, la imagen fiel del patrimonio y de la situación financiera de GRUPO FIATC, S.A. al 31 de diciembre de 2000 y de los resultados de sus operaciones y de los recursos obtenidos y aplicados durante el ejercicio anual terminado en dicha fecha y contienen la información necesaria y suficiente para su interpretación y comprensión adecuada, de conformidad con principios y normas contables generalmente aceptados que guardan uniformidad con los aplicados en el ejercicio anterior.
4. El informe de gestión adjunto del ejercicio 2000 contiene las explicaciones que los administradores consideran oportunas sobre la situación de la Sociedad, la evolución de sus negocios y sobre otros asuntos y no forma parte integrante de las cuentas anuales. Hemos verificado que la información contable que contiene el citado informe de gestión concuerda con la de las cuentas anuales del ejercicio 2000. Nuestro trabajo como auditores se limita a la verificación del informe de gestión con el alcance mencionado en este mismo párrafo y no incluye la revisión de información distinta de la obtenida a partir de los registros contables de la Sociedad.



AUDIHISPANA

Eduardo Gómez
Socio

Barcelona, 29 de marzo de 2001

Tres Torres, 7 - 08017 BARCELONA	Tel. 93 206 39 00 - Fax 93 206 39 10	bcn@audihispana.com
Colón de Larreategui, 30, 1º izq. - 48009 BILBAO	Tel. 94 423 74 92 - Fax 94 424 23 41	bio@audihispana.com
Velázquez, 24, 7º, dcha. - 28001 MADRID	Tel. 91 576 39 99 - Fax 91 577 48 32	mad@audihispana.com
Pza. Santa Gertrudis, 1 - 30001 MURCIA	Tel. 968 22 03 33 - Fax 968 21 17 27	mur@audihispana.com
Enmedio, 9, 8º B - 12001 CASTELLÓN	Tel. 964 25 66 64 - Fax 964 21 11 15	cas@audihispana.com
Avda. de Aragón, 12, entlo - 46021 VALENCIA	Tel. 96 337 23 75 - Fax 96 337 15 19	valaudit@audihispana.com

Oficinas asociadas a AUDIHISPANA en Albacete, Alicante, Cádiz, Asturias, Sevilla, Tenerife y Zaragoza.

CUENTAS ANUALES

DATOS GENERALES DE IDENTIFICACIÓN
DADES GENERALS D'IDENTIFICACIÓ

IDENTIFICACIÓN DE LA EMPRESA / IDENTIFICACIÓ DE L'EMPRESA

NIF

Denominación Social:
Denominació social:

Domicilio Social:
Domicili social:

Municipio:
Municipi:

Provincia:
Província:

Código Postal:
Codi postal:

Teléfono:
Telèfon:

ACTIVIDAD / ACTIVITAT

Actividad principal:
Activitat principal: (1)

Código CNAE:
Codi CNAE: (1)

PERSONAL / PERSONAL

		2000 (2)	1999 (3)
Personal asalariado (cifra media del ejercicio)	FIJO	2	2
Personal assalariat (xifra mitjana de l'exercici)	FIX (4)	810100	
	NO FIJO		
	NO FIX (5)	810110	

PRESENTACIÓN DE CUENTAS / PRESENTACIÓ DE COMPTES

Fecha de cierre a la que van referidas las cuentas: AÑO MES DÍA
Data de tancament a la qual es refereixen els comptes:

Número de páginas presentadas al depósito:
Nombre de pàgines presentades al dipòsit:

En caso de no figurar consignadas cifras en alguno de los ejercicios indique la causa:
En el cas de no haver consignat les xifres en algun dels exercicis, cal indicar-ne la causa:

UNIDADES / UNITATS

Marque con una X la unidad en la que ha elaborado todos los documentos que integran sus cuentas anuales:
Cal marcar amb una X la unitat en què l'empresa ha elaborat tots els documents que integren els seus comptes anuals:

Pesetas	<input type="text" value="999021"/>	<input type="checkbox"/>
Pessetes	<input type="text" value="999022"/>	<input checked="" type="checkbox"/>
Miles de pesetas	<input type="text" value="999023"/>	<input type="checkbox"/>
Milers de pessetes		
Millones de pesetas		
Milions de pessetes		

- (1) Según las clases (cuatro dígitos) de la Clasificación Nacional de Actividades Económicas, aprobada por Real Decreto 1560/1992, de 18 de diciembre (BOE de 22.12.1992). / Segons les classes (quatre dígitos) de la Classificació nacional d'activitats econòmiques, aprovada pel Reial decret 1560/1992, de 18 de desembre (BOE del 22.12.1992).
- (2) Ejercicio al que van referidas las cuentas anuales. / Exercici al qual es refereixen els comptes anuals.
- (3) Ejercicio anterior. / Exercici anterior.
- (4) Para calcular el número medio de personal fijo tenga en cuenta los siguientes criterios: / Per calcular el nombre mitjà de personal fix cal tenir en compte els criteris següents.
- a) Si en el año no ha habido importantes movimientos de la plantilla, indique aquí la semisuma de los fijos al principio y a fin de ejercicio. / Si durant l'any no hi ha hagut moviments importants de plantilla, cal indicar aquí la semisuma del personal fix al principi i al final de l'exercici.
- b) Si ha habido movimientos, calcule la suma de la plantilla en cada uno de los meses del año y divídala por doce. / Si hi ha hagut moviments, cal sumar la plantilla de cada un dels mesos de l'any i dividir-la per dotze.
- c) Si hubo regulación temporal de empleo o de jornada, el personal afectado por la misma debe incluirse como personal fijo, pero solo en la proporción que corresponda a la fracción del año o jornada del año efectivamente trabajada. / Si hi ha hagut una regulació temporal d'ocupació o de jornada, cal considerar com a fix el personal afectat, però només en la proporció que correspon a la fracció de l'any o jornada de l'any treballada efectivament.
- (5) Puede calcular el personal no fijo medio sumando el total de semanas que han trabajado sus empleados no fijos y dividiendo por 52 semanas. También puede hacer esta operación (equivalente a la anterior). / Es pot calcular el nombre de personal no fix mitjà sumant el total de setmanes que han treballat els empleats no fixos i dividint per 52 setmanes. També es pot fer aquesta operació (equivalent a l'anterior).

BALANCE NORMAL
BALANÇ NORMAL

B1

NIF
NIF

A5824680

DENOMINACIÓN SOCIAL / DENOMINACIÓ SOCIAL

IPROS FIATC, S.A.

Espacio destinado para las firmas de los administradores
Espai per a les signatúres dels administradors

UNIDAD / UNITAT (1)

Pesetas
Pessetes 999111

Miles
Milers 999112

Millones
Milyons 999113

	ACTIVO ACTIU	EJERCICIO 2000 EXERCICI 199_ (2)	EJERCICIO 1999 EXERCICI 199_ (3)
A)	ACCIONISTAS (SOCIOS) POR DESEMBOLSOS NO EXIGIDOS ACCIONISTES (SOCIS) PER DESEMBOLSaments NO EXIGITS	110000	0
B)	IMMOBILIZADO IMMOBILITZAT	120000	1.590.698
	I. Gastos de establecimiento Despeses d'establiment	121000	6.086
	II. Inmovilizaciones Inmateriales Immobilitzacions immateriales.	122000	5.253
	1. Gastos de investigación y desarrollo Despeses de recerca i desenvolupament	122010	0
	2. Concesiones, patentes, licencias, marcas y similares Concessions, patents, llicències, marques i similars	122020	843
	3. Fondo de comercio Fons de comerç	122030	0
	4. Derechos de traspaso Drets de traspàs	122040	0
	5. Aplicaciones informáticas Aplicacions informàtiques	122050	15.583
	6. Derechos s/bienes en régimen de arrendamiento financiero Drets sobre béns en règim d'arrendament financer	122060	0
	7. Anticipos Acomptes	122070	0
	8. Provisiones Provisions	122080	0
	9. Amortizaciones Amortitzacions	122090	-11.173
	III. Inmovilizaciones materiales Immobilitzacions materials	123000	188.787
	1. Terrenos y construcciones Terrenys i construccions	123010	185.339
	2. Instalaciones técnicas y maquinaria Instal·lacions tècniques i maquinària	123020	10.182
	3. Otras instalaciones, utillaje y mobiliario Altres instal·lacions, utillatge i mobiliari	123030	3.123
	4. Anticipos e inmovilizaciones materiales en curso Acomptes i immobilitzacions materials en curs	123040	0
	5. Otro inmovilizado Altre immobilitzat	123050	10.583
	6. Provisiones Provisions	123060	0
	7. Amortizaciones Amortitzacions	123070	-20.440
	IV. Inmovilizaciones financieras Immobilitzacions financeres	124000	1.390.572
	1. Participaciones en empresas del grupo Participacions en empreses del grup	124010	323.588
	2. Créditos a empresas del grupo Crèdits a empreses del grup	124020	0
	3. Participaciones en empresas asociadas Participacions en empreses associades	124030	1.093.483
	4. Créditos a empresas asociadas Crèdits a empreses associades	124040	0
	5. Cartera de valores a largo plazo Cartera de valors a llarg termini	124050	0
	6. Otros créditos Altres crèdits	124060	120.807
	7. Depósitos y fianzas constituidos a largo plazo Dipòsits i fiances constituïts a llarg termini	124070	0
	8. Provisiones Provisions	124080	-147.306
	9. Administraciones Públicas a largo plazo Administracions públiques a llarg termini	124100	0
	V. Acciones propias Accions pròpies	125000	0
	VI. Deudores por operaciones de tráfico a largo plazo Deutors per operacions de tràfic a llarg termini	126000	0

(1) Marque las casillas correspondientes, según exprese las cifras en unidades, miles o millones de pesetas. Todos los documentos que integran las cuentas anuales deben elaborarse en la misma unidad. / Cal marcar la casella corresponent, segons si s'expressen les xifres en unitats, milers o milions de pessetes. Tots els documents que integren els comptes anuals s'han d'elaborar en la mateixa unitat

(2) Ejercicio al que van referidas las cuentas anuales / Exercici al qual es refereixen els comptes anuals

(3) Ejercicio anterior / Exercici anterior

BALANCE NORMAL
BALANÇ NORMAL

B2

NIF
NIF A5824680

DENOMINACION SOCIAL DENOMINACIO SOCIAL

GRUPO FIATC, S.A.

Espacio destinado para las firmas de los administradores
Espai per a les signatures dels administradors

ACTIVO ACTIU		EJERCICIO 2000 EXERCICI 199_(1)	EJERCICIO 1999 EXERCICI 199_(2)
C) GASTOS A DISTRIBUIR EN VARIOS EJERCICIOS DESPESES A DISTRIBUIR EN DIVERSOS EXERCICIS	130000	0	0
D) ACTIVO CIRCULANTE ACTIU CIRCULANT	140000	69.873	33.016
I. Accionistas por desembolsos exigidos Accionistes per desemborsaments exigits	141000	0	0
II. Existencias Existències	142000	0	0
1. Comerciales Comercials	142010	0	0
2. Materias primas y otros aprovisionamientos Primeres matèries i altres aprovisionaments	142020	0	0
3. Productos en curso y semiterminados Productes en curs i semiacabats	142030	0	0
4. Productos terminados Productes acabats	142040	0	0
5. Subproductos residuos y materiales recuperados Subproductes, residus i materials recuperats	142050	0	0
6. Anticipos Acomptes	142060	0	0
7. Provisiones Provisions	142070	0	0
III. Deudores Deutors	143000	14.713	5.656
1. Clientes por ventas y prestaciones de servicios Clients per vendes i prestacions de serveis	143010	677	625
2. Empresas del grupo, deudores Empreses del grup, deutors	143020	2.075	2.074
3. Empresas asociadas, deudores Empreses associades, deutors	143030	2.407	1.316
4. Deudores varios Deutors diversos	143040	9.474	0
5. Personal Personal	143050	0	0
6. Administraciones Públicas Administracions públiques	143060	80	1.641
7. Provisiones Provisions	143070	0	0
IV. Inversiones financieras temporales Inversions financeres temporals	144000	50.420	17.925
1. Participaciones en empresas del grupo Participacions en empreses del grup	144010	0	0
2. Créditos a empresas del grupo Crèdits a empreses del grup	144020	0	0
3. Participaciones en empresas asociadas Participacions en empreses associades	144030	0	0
4. Créditos a empresas asociadas Crèdits a empreses associades	144040	0	0
5. Cartera de valores a corto plazo Cartera de valors a curt termini	144050	57.236	17.925
6. Otros créditos Altres crèdits	144060	0	0
7. Depósitos y fianzas constituidos a corto plazo Dipòsits i fiances constituïts a curt termini	144070	1.738	0
8. Provisiones Provisions	144080	-8.554	0
V. Acciones propias a corto plazo Accions pròpies a curt termini	145000	0	0
VI. Tesorería Tresoreria	146000	4.740	9.435
VII. Ajustes por periodificación Ajustaments per periodització	147000	0	0
TOTAL GENERAL	100000	1.660.571	1.604.824
TOTAL GENERAL (A + B + C + D)			

(1) Ejercicio al que van referidas las cuentas anuales / Exercici al qual es refereixen els comptes anuals.
(2) Ejercicio anterior. / Exercici anterior.

BALANCE NORMAL
BALANÇ NORMAL

B3

NIF
NIF A5824680

DENOMINACION SOCIAL / DENOMINACIÓ SOCIAL

GRUPO FIATC, S.A.

Espacio destinado para las firmas de los administradores
Espai per a les signatures dels administradors

PASIVO PASSIU		EJERCICIO 2000 EXERCICI 1999 - (1)	EJERCICIO 1999 EXERCICI 1999 - (2)
A) FONDOS PROPIOS FONS PROPIS	210000	1.091.952	766.670
I. Capital suscrito Capital subscrit	211000	1.155.000	825.000
II. Prima de emisión Prima d'emissió	212000	16.500	0
III. Reserva de revalorización Reserva de revalorizació	213000	0	0
IV. Reservas Reserves	214000	1.814	85
1. Reserva legal Reserva legal	214010	1.738	9
2. Reservas para acciones propias Reserves per a accions pròpies	214020	0	0
3. Reservas para acciones de la sociedad dominante Reserves per a accions de la societat dominant	214030	0	0
4. Reservas estatutarias Reserves estatutàries	214040	0	0
5. Diferencias por ajuste del capital a euros Diferències per ajust del capital en euros	214060	0	0
6. Otras reservas Altres reserves	214050	76	76
V. Resultados de ejercicios anteriores Resultats d'exercicis anteriors	215000	-60.144	-75.704
1. Remanente Romanent	215010	0	0
2. Resultados negativos de ejercicios anteriores Resultats negatius d'exercicis anteriors	215020	-399.272	-414.832
3. Aportaciones de socios para compensación de pérdidas Aportacions de socis per a compensació de pèrdues	215030	339.128	339.128
VI. Pérdidas y Ganancias (beneficio o pérdida) Pèrdues i guanys (benefici o pèrdua)	216000	-21.218	17.289
VII. Dividendo a cuenta entregado en el ejercicio Dividend a compte lliurat en l'exercici	217000	0	0
VIII. Acciones propias para reducción de capital Accions pròpies per a reducció de capital	218000	0	0
B) INGRESOS A DISTRIBUIR EN VARIOS EJERCICIOS INGRESSOS A DISTRIBUIR EN DIVERSOS EXERCICIS	220000	325	18
1. Subvenciones de capital Subvencions de capital	220010	0	0
2. Diferencias positivas de cambio Diferències positives de canvi	220020	325	18
3. Otros ingresos a distribuir en varios ejercicios Altres ingressos a distribuir en diversos exercicis	220030	0	0
4. Ingresos fiscales a distribuir en varios ejercicios Ingressos fiscals a distribuir en diversos exercicis	220050	0	0
C) PROVISIONES PARA RIESGOS Y GASTOS PROVISIONS PER A RISCOS I DESPESES	230000	0	0
1. Provisiones para pensiones y obligaciones similares Provisions per a pensions i obligacions similars	230010	0	0
2. Provisiones para impuestos Provisions per a impostos	230020	0	0
3. Otras provisiones Altres provisions	230030	0	0
4. Fondo de reversión Fons de reversió	230040	0	0
D) ACREDORES A LARGO PLAZO CREDITORS A LLARG TERMINI	240000	362.846	366.206
I. Emisiones de obligaciones y otros valores negociables Emissions d'obligacions i altres valors negociables	241000	0	0
1. Obligaciones no convertibles Obligacions no convertibles	241010	0	0
2. Obligaciones convertibles Obligacions convertibles	241020	0	0
3. Otras deudas representadas en valores negociables Altres deutes representats en valors negociables	241030	0	0

(1) Ejercicio al que van referidas las cuentas anuales / Exercici al qual es refereixen els comptes anuals
(2) Ejercicio anterior / Exercici anterior.

BALANCE NORMAL
BALANÇ NORMAL

B4

NIF
NIF

A5824680

DENOMINACIÓN SOCIAL / DENOMINACIÓ SOCIAL

GRUPO FIATC, S.A.

Espacio destinado para las firmas de los administradores
Espai per a les signatures dels administradors

PASIVO
PASSIU

EJERCICIO 2000
EXERCICI 199_(1)

EJERCICIO 1999
EXERCICI 199_(2)

D) ACREEDORES A LARGO PLAZO (Continuación)
CREDITORS A LLARG TERMINI (Continuació)

II. Deudas con entidades de crédito
Deutes amb entitats de crèdit

1. Deudas a largo plazo con entidades de crédito
Deutes a llarg termini amb entitats de crèdit

2. Acreedores por arrendamiento financiero a largo plazo
Creditors per arrendament financer a llarg termini

III. Deudas con empresas del grupo y asociadas
Deutes amb empreses del grup i associades

1. Deudas con empresas del grupo
Deutes amb empreses del grup

2. Deudas con empresas asociadas
Deutes amb empreses associades

IV. Otros acreedores
Altres creditors

1. Deudas representadas por efectos a pagar
Deutes representats per efectes a pagar

2. Otras deudas
Altres deutes

3. Fianzas y depósitos recibidos a largo plazo
Fiances i dipòsits rebuts a llarg termini

4. Administraciones Públicas a largo plazo
Administracions públiques a llarg termini

V. Desembolsos pendientes sobre acciones no exigidos
Desemborsaments pendents sobre accions no exigits

1. De empresas del grupo
D'empreses del grup

2. De empresas asociadas
D'empreses associades

3. De otras empresas
D'altres empreses

VI. Acreedores por operaciones de tráfico a largo plazo
Creditors per operacions de tràfic a llarg termini

E) ACREEDORES A CORTO PLAZO
CREDITORS A CURT TERMINI

I. Emisiones de obligaciones y otros valores negociables
Emissions d'obligacions i altres valors negociables

1. Obligaciones no convertibles
Obligacions no convertibles

2. Obligaciones convertibles
Obligacions convertibles

3. Otras deudas representadas en valores negociables
Altres deutes representats en valors negociables

4. Intereses de obligaciones y otros valores
Interessos d'obligacions i altres valors

II. Deudas con entidades de crédito
Deutes amb entitats de crèdit

1. Préstamos y otras deudas
Préstecs i altres deutes

2. Deudas por intereses
Deutes per interessos

3. Acreedores por arrendamiento financiero a corto plazo
Creditors per arrendament financer a curt termini

III. Deudas con empresas del grupo y asociadas a corto plazo
Deutes amb empreses del grup i associades a curt termini

1. Deudas con empresas del grupo
Deutes amb empreses del grup

2. Deudas con empresas asociadas
Deutes amb empreses associades

(1) Ejercicio al que van referidas las cuentas anuales. / Exercici al qual es refereixen els comptes anuals.
(2) Ejercicio anterior. / Exercici anterior.

BALANCE NORMAL
BALANÇ NORMAL

B5

NIF
NIF

A5824680

DENOMINACIÓN SOCIAL / DENOMINACIÓ SOCIAL

GRUPO FIATC, S.A.

Espacio destinado para las firmas de los administradores
Espai per a les signatures dels administradors

PASIVO
PASSIU

EJERCICIO 2000
EXERCICI 1999_(1)

EJERCICIO 1999
EXERCICI 1999_(2)

E) ACREEDORES A CORTO PLAZO (Continuación)
CREDITORS A CURT TERMINI (Continuació)

IV. Acreedores comerciales

Creditores comerciales

1. Anticipos recibidos por pedidos

Acomptes rebuts per comandes

2. Deudas por compras o prestaciones de servicios

Deutes per compres o prestacions de serveis

3. Deudas representadas por efectos a pagar

Deutes representats per efectes a pagar

V. Otras deudas no comerciales

Altres deutes no comercials

1. Administraciones Públicas

Administracions públiques

2. Deudas representadas por efectos a pagar

Deutes representats per efectes a pagar

3. Otras deudas

Altres deutes

4. Remuneraciones pendientes de pago

Remuneracions pendents de pagament

5. Fianzas y depósitos recibidos a corto plazo

Fiances i dipòsits rebuts a curt termini

VI. Provisiones para operaciones de tráfico

Provisions per a operacions de tràfic

VII. Ajustes por periodificación

Ajustaments per periodització

F) PROVISIONES PARA RIESGOS Y GASTOS A CORTO PLAZO

PROVISIONS PER A RISCOS I DESPESES A CURT TERMINI

TOTAL GENERAL

TOTAL GENERAL (A + B + C + D + E + F)

		EJERCICIO 2000 EXERCICI 1999_(1)	EJERCICIO 1999 EXERCICI 1999_(2)
254000		6.385	5.213
254010		0	0
254020		6.385	5.213
254030		0	0
255000		150.323	190.948
255010		354	288
255020		0	0
255030		149.844	190.422
255040		125	238
255050		0	0
256000		0	0
257000		0	0
260000		0	0
200000		1.660.571	1.604.824

(1) Ejercicio al que van referidas las cuentas anuales. / Exercici al qual es refereixen els comptes anuals.
(2) Ejercicio anterior / Exercici anterior.

CUENTA DE PÉRDIDAS Y GANANCIAS NORMAL
COMPTE DE PÈRDUES I GUANYES NORMAL

P1

NIF NIF		A5824680		UNIDAD / UNITAT (1)	
DENOMINACIÓN SOCIAL / DENOMINACIÓ SOCIAL		GRUPO FIATC, S.A.		Pesetas Pesseles	999211
				Miles Milers	999212
				Millones Milions	999213
Espacio destinado para las firmas de los administradores Espai per a les signatufes dels administradors					
DEBE DEURE		EJERCICIO 2000 EXERCICI 199_(2)		EJERCICIO 1999 EXERCICI 199_(3)	
A) GASTOS					
DESPESES (A.1 a A.16)		300000	103.255	64.668	
A.1.	Reducción de existencias de productos terminados y en curso de fabricación Reducció d'existències de productes acabats i en curs de fabricació	301000	0	0	
A.2.	Aprovisionamientos Aprovisionaments	302000	0	0	
a)	Consumo de mercaderías Consum de mercaderies	302010	0	0	
b)	Consumo de materias primas y otras materias consumibles Consum de primeres matèries i altres matèries consumibles	302020	0	0	
c)	Otros gastos externos Altres despeses externes	302030	0	0	
A.3.	Gastos de personal Despeses de personal	303000	5.836	5.555	
a)	Sueldos, salarios y asimilados Sous, salaris i assimilats	303010	4.380	4.246	
b)	Cargas sociales Càrregues socials	303020	1.456	1.309	
A.4.	Dotaciones para amortizaciones de inmovilizado Dotacions per a amortitzacions d'immobilitzat	304000	12.860	10.093	
A.5.	Variación de las provisiones de tráfico Variació de les provisions de tràfic	305000	0	0	
a)	Variación de provisiones de existencias Variació de provisions d'existències	305010	0	0	
b)	Variación de provisiones y pérdidas de créditos incobrables Variació de provisions i pèrdues de crèdits incobrables	305020	0	0	
c)	Variación de otras provisiones de tráfico Variació d'altres provisions de tràfic	305030	0	0	
A.6.	Otros gastos de explotación Altres despeses d'explotació	306000	25.083	18.636	
a)	Servicios exteriores Serveis exteriors	306010	17.530	13.557	
b)	Tributos Tributs	306020	7.553	5.079	
c)	Otros gastos de gestión corriente Altres despeses de gestió corrent	306030	0	0	
d)	Dotación al fondo de reversión Dotació al fons de reversió	306040	0	0	
A.I.	BENEFICIOS DE EXPLOTACIÓN BENEFICIS D'EXPLOTACIÓ				
	(B.1 + B.2 + B.3 + B.4 - A.1 - A.2 - A.3 - A.4 - A.5 - A.6)	301900	10.753	7.533	
A.7.	Gastos financieros y gastos asimilados Despeses financeres i despeses assimilades	307000	3.227	5.157	
a)	Por deudas con empresas del grupo Per deutes amb empreses del grup	307010	0	0	
b)	Por deudas con empresas asociadas Per deutes amb empreses associades	307020	0	0	
c)	Por deudas con terceros y gastos asimilados Per deutes amb tercers i despeses assimilades	307030	3.227	5.157	
d)	Pérdidas de inversiones financieras Pèrdues d'inversions financeres	307040	0	0	
A.8.	Variación de las provisiones de inversiones financieras Variació de les provisions d'inversions financeres	308000	8.554	0	
A.9.	Diferencias negativas de cambio Diferències negatives de canvi	309000	957	138	
A.II.	RESULTADOS FINANCIEROS POSITIVOS RESULTATS FINANCERS POSITIVS				
	(B.5 + B.6 + B.7 + B.8 - A.7 - A.8 - A.9)	302900	10.048	34.845	

(1) Marque las casillas correspondientes, según exprese las cifras en unidades, miles o millones de pesetas. Todos los documentos que integran las cuentas anuales deben elaborarse en la misma unidad. / Cal marcar la casella corresponent, segons si s'expressen les xifres en unitats, milers o milions de pessetes. Tots els documents que integren els comptes anuals s'han d'elaborar en la mateixa unitat.

(2) Ejercicio al que van referidas las cuentas anuales. / Exercici al qual es refereixen els comptes anuals. (3) Ejercicio anterior. / Exercici anterior.

REGISTRO MERCANTIL DE BARCELONA

**CUENTA DE PÉRDIDAS Y GANANCIAS NORMAL
COMpte DE PÈRDUES I GUANYS NORMAL**

NIF NIF	A5824680	Espacio destinado para las firmas de los administradores Espai per a les signatures dels administradors
DENOMINACIÓN SOCIAL / DENOMINACIÓ SOCIAL GRUPO FIATC, S.A.		

DEBE DEURE	EJERCICIO 2000 EXERCICI 199_(1)	EJERCICIO 1999 EXERCICI 199_(2)
A.III. BENEFICIOS DE LAS ACTIVIDADES ORDINARIAS BENEFICIS DE LES ACTIVITATS ORDINÀRIES (A.I + A.II - B.I - B.II)	303900	20.801
A.10. Variación de las provisiones de inmovilizado inmaterial, material y cartera de control Variació de les provisions d'immobilitzat immaterial, material i cartera de control	310000	46.312
A.11. Pérdidas procedentes del inmovilizado inmaterial, material y cartera de control Pèrdues procedents de l'immobilitzat immaterial, material i cartera de control	311000	426
A.12. Pérdidas por operaciones con acciones y obligaciones propias Pèrdues per operacions amb accions i obligacions pròpies	312000	0
A.13. Gastos extraordinarios Despeses extraordinàries	313000	0
A.14. Gastos y pérdidas de otros ejercicios Despeses i pèrdues d'altres exercicis	314000	0
A.IV. RESULTADOS EXTRAORDINARIOS POSITIVOS RESULTATS EXTRAORDINARIS POSITIUS (B.9+B.10+B.11+B.12+B.13-A.10-A.11-A.12-A.13-A.14)	304900	0
A.V. BENEFICIOS ANTES DE IMPUESTOS BENEFICIS ABANS D'IMPOSTOS (A.III+A.IV-B.III-B.IV)	305900	0
A.15. Impuesto sobre Sociedades Impost sobre societats	315000	17.289
A.16. Otros impuestos Altres impostos	316000	0
A.VI. RESULTADO DEL EJERCICIO (BENEFICIOS) RESULTAT DE L'EXERCICI (BENEFICIS) (A.V-A.15-A.16)	306900	0

REGISTRO MERCANTIL DE BARCELONA

REGISTRO MERCANTIL

(1) Ejercicio al que van referidas las cuentas anuales. / Exercici al qual es refereixen els comptes anuals
 (2) Ejercicio anterior. / Exercici anterior.

**CUENTA DE PÉRDIDAS Y GANANCIAS NORMAL
COMpte DE PÈRDUES I GUANYES NòRMAL**

P3

NIF
NIF A5824680

DENOMINACIÓN SOCIAL / DENOMINACIÓ SOCIAL

GRUPO FIATC, S.A.

Espejo destinado para las firmas de los Administradores
Espai per a les signatures dels administradors

HABER HAVER	EJERCICIO 2000 EXERCICI 199_(1)	EJERCICIO 1999 EXERCICI 199_(2)
B) INGRESOS		
INGRESOS (B.1 a B.13)	400000	82.037
B.1 Importe neto de la cifra de negocios Import net de la xifra de negocis	401000	54.532
a) Ventas Vendes	401010	0
b) Prestaciones de servicios Prestacions de serveis	401020	54.532
c) Devoluciones y «rappels» sobre ventas Devolucions i ràpels sobre vendes	401030	0
B.2. Aumento de existencias de productos terminados y en curso de fabricación Augment d'existències de productes acabats i en curs de fabricació	402000	0
B.3. Trabajos efectuados por la empresa para el inmovilizado Treballs efectuats per l'empresa per a l'immobilitzat	403000	0
B.4. Otros ingresos de explotación Altres ingressos d'explotació	404000	0
a) Ingresos accesorios y otros de gestión corriente Ingressos accessoris i altres de gestió corrent	404010	0
b) Subvenciones Subvencions	404020	0
c) Exceso de provisiones de riesgos y gastos Excés de provisions de riscos i despeses	404030	0
B.I. PÉRDIDAS DE EXPLOTACIÓN PÈRDUES D'EXPLOTAció (A.1 + A.2 + A.3 + A.4 + A.5 + A.6 - B.1 - B.2 - B.3 - B.4)	401900	0
B.5. Ingresos de participaciones en capital Ingressos de participacions en capital	405000	16.872
a) En empresas del grupo En empreses del grup	405010	1.174
b) En empresas asociadas En empreses associades	405020	15.611
c) En empresas fuera del grupo En empreses fora del grup	405030	87
B.6. Ingresos de otros valores negociables y de créditos del activo inmovilizado Ingressos en altres valors negociables i de crèdits de l'actiu immobilitzat	406000	0
a) De empresas del grupo D'empreses del grup	406010	0
b) De empresas asociadas D'empreses associades	406020	0
c) De empresas fuera del grupo D'empreses fora del grup	406030	0
B.7. Otros intereses e ingresos asimilados Altres interessos i ingressos assimilats	407000	4.383
a) De empresas del grupo D'empreses del grup	407010	0
b) De empresas asociadas D'empreses associades	407020	0
c) Otros intereses Altres interessos	407030	4.383
d) Beneficios en inversiones financieras Beneficis en inversions financeres	407040	0
B.8. Diferencias positivas de cambio Diferències positives de canvi	408000	1.531
B.II. RESULTADOS FINANCIEROS NEGATIVOS RESULTATS FINANCERS NEGATIUS (A.7 + A.8 + A.9 - B.5 - B.6 - B.7 - B.8)	402900	0

(1) Ejercicio al que van referidas las cuentas anuales. / Exercici al qual es refereixen els comptes anuals.
(2) Ejercicio anterior. / Exercici anterior.

**CUENTA DE PÉRDIDAS Y GANANCIAS NORMAL
COMpte DE PÈRDUES I GUANYS NORMAL**

NIF **A0824660**

DENOMINACIÓN SOCIAL / DENOMINACIO SOCIAL

Espacio destinado para las firmas de los administradores
Espai per a les signatures dels administradors

HABER HAVER	EJERCICIO 2000 EXERCICI 1999 (1)	EJERCICIO 1999 EXERCICI 1999 (2)
B.III. PÉRDIDAS DE LAS ACTIVIDADES ORDINARIAS PÈRDUES DE LES ACTIVITATS ORDINÀRIES (B.I + B.II - A.I - A.II)	403900	0
B.9 Beneficios en enajenación de inmovilizado inmaterial, material y cartera de control Beneficis en alienació d'immobilitzat immaterial, material i cartera de control	409000	4.719
B.10 Beneficios por operaciones con acciones y obligaciones propias Beneficis per operacions amb accions i obligacions pròpies	410000	0
B.11. Subvenciones de capital transferidas al resultado del ejercicio Subvencions de capital transferides al resultat de l'exercici	411000	0
B.12. Ingresos extraordinarios Ingressos extraordinaris	412000	0
B.13. Ingresos y beneficios de otros ejercicios Ingressos i beneficis d'altres exercicis	413000	0
B.IV. RESULTADOS EXTRAORDINARIOS NEGATIVOS RESULTATS EXTRAORDINARIS NEGATIUS (A.10+A.11+A.12+A.13+A.14-B.9-B.10-B.11-B.12-B.13)	404900	42.019
B.V. PÉRDIDAS ANTES DE IMPUESTOS PÈRDUES ABANS D'IMPOSTOS (B.III + B.IV - A.III - A.IV)	405900	21.218
B.VI. RESULTADO DEL EJERCICIO (PÉRDIDAS) RESULTAT DE L'EXERCICI (PÈRDUES) (B.V+A.15+A.16)	406900	21.218

(1) Ejercicio al que van referidas las cuentas anuales / Exercici al qual es refereixen els comptes anuals
(2) Ejercicio anterior / Exercici anterior

GRUPO FIATC, S.A.
Memoria del ejercicio anual terminado
el 31 de diciembre de 2000

1. Actividad de la Sociedad

GRUPO FIATC, S.A. se constituyó el 1 de octubre de 1986. Su domicilio actual es Avda. Diagonal, 648 (Barcelona), siendo las actividades incluidas en su objeto social las siguientes:

- a) La promoción, construcción, venta y arrendamiento de viviendas, naves industriales y locales de negocio, así como la compra-venta y/o permuta de terrenos para llevar a cabo las mismas.
- b) La participación en bienes o negocios de otras sociedades, tanto residentes como no residentes, inmobiliarias, de seguros y reaseguros, de suministros y productos, de servicios, financieras y de leasing, agrarias, ganaderas, de minería y artesanía, mediante cualquiera de los medios admitidos en derecho, con excepción de aquellas actividades reservadas expresamente a entidades financieras por su legislación especial y de aquellas otras reservadas en la Ley de Instituciones de Inversión Colectiva de 26 de diciembre de 1984 y en la Ley del Mercado de Valores de 28 de julio de 1988.

La prestación de servicios en las sociedades participadas, tanto de gestión y dirección como de carácter financiero. Dichos servicios podrán prestarse a las sociedades o entidades no residentes participadas o a otras sociedades o entidades que pertenezcan al mismo Grupo de Sociedades.

- c) La realización de todo tipo de operaciones relacionadas con el comercio interior o exterior, importación o exportación, de modo directo o como entidad mediadora, sobre toda clase de mercancías y productos.
- d) La promoción de empresas, así como la gestión de la construcción, planificación y programación de instalaciones industriales de toda clase, tanto en el mercado nacional como internacional.
- e) Prestación de servicios: administrativos, asesoramientos en general e informáticos en particular, tanto relativos al estudio y análisis de procesos de programación y de datos, para cualquier tipo de equipo electrónico, incluyendo la comercialización de materiales y de programas.

La Sociedad realiza operaciones con empresas del grupo y asociadas a precios concertados entre las partes.

Desde diciembre de 1998 la Sociedad cotiza en el Segundo Mercado de la Bolsa de Barcelona.

2. Bases de presentación de las cuentas anuales

a) Imagen fiel

Las cuentas anuales, que están formadas por el balance, la cuenta de pérdidas y ganancias y la memoria compuesta por las notas 1 a 21, se han preparado a partir de los registros contables, habiéndose aplicado las disposiciones legales vigentes en materia contable con el objeto de mostrar la imagen fiel del patrimonio, de la situación financiera y de los resultados.

b) Principios contables

Las cuentas anuales se han preparado aplicando los principios contables generalmente aceptados. No existe ningún principio contable que, siendo significativo su efecto, se haya dejado de aplicar.

GRUPO FIATC, S.A.
Memoria del ejercicio anual terminado
el 31 de diciembre de 2000

Si bien el balance de situación adjunto presenta un fondo de maniobra negativo, debemos tener en cuenta que ha mejorado en 303 millones de pesetas respecto al ejercicio anterior. Asimismo, este fondo de maniobra negativo está provocado, básicamente, por un préstamo recibido de un tercero por 148 millones de pesetas por el que la Sociedad ha concedido a este tercero una opción de compra de parte de las acciones poseídas de BAYERISCHE VIDA ESPAÑA, SOCIEDAD ANÓNIMA DE SERGUROS Y REASEGUROS, opción que se pretende liquidar durante el ejercicio 2001. También, tal como se indica en la nota 10, durante el ejercicio 2000 se ha aprobado una ampliación de capital de 346 millones de pesetas que ha permitido mejorar el fondo de maniobra respecto al ejercicio 1999 y ha permitido aumentar en el citado importe los fondos propios de la Sociedad. Por todos estos motivos, las cuentas anuales se presentan en base al principio de continuidad.

3. Distribución de resultados

La propuesta de distribución de resultados que los Administradores someten a la aprobación de la Junta General de Accionistas es la siguiente:

<u>Bases de reparto</u>	<u>Miles de pesetas</u>
Pérdidas y ganancias (pérdida)	(21.218)
	<u> </u>
 <u>Distribución</u>	
A resultados negativos de ejercicios anteriores	(21.218)
	<u> </u>

4. Normas de valoración

Las principales normas de valoración utilizadas para la formulación de las cuentas anuales son las siguientes:

a) Gastos de establecimiento

Los gastos de establecimiento se valoran por los costes incurridos. Su amortización se realiza de forma lineal constante en cinco años.

b) Inmovilizaciones inmateriales

Las concesiones administrativas y aplicaciones informáticas se valoran al precio de adquisición o coste de producción. En particular se aplican los siguientes criterios:

- Aplicaciones informáticas

Bajo este concepto se incluye los importes satisfechos por el acceso a la propiedad o por el derecho de uso de programas informáticos, así como los elaborados por la propia Sociedad, únicamente en los casos en que se prevé su utilización durante varios ejercicios.

Su amortización se realiza de forma lineal constante en cuatro años, desde el momento en que se inicia el uso de la aplicación informática correspondiente.

GRUPO FIATC, S.A.
Memoria del ejercicio anual terminado
el 31 de diciembre de 2000

c) Inmovilizaciones materiales

El inmovilizado material se halla registrado al coste de adquisición. Los costes de ampliación, modernización o mejoras se registran como mayor valor del bien, sólo si incorporan un aumento de su capacidad o eficiencia, productividad o un alargamiento de su vida útil. Los gastos de conservación y mantenimiento se cargan a la cuenta de pérdidas y ganancias del ejercicio en que se incurren.

La amortización se realiza por el método lineal en función de la vida útil estimada de los respectivos bienes.

Los coeficientes anuales de amortización aplicados son los siguientes:

Construcciones	2%
Mobiliario	15%
Equipos	15%
Instalaciones	10%
Equipos para proceso de información	25%

d) Inversiones financieras

Las inversiones financieras, tanto permanentes como temporales, se registran al coste de adquisición o valor de mercado, el menor.

Por valor de mercado se entiende la cotización oficial media del último trimestre del ejercicio o la cotización al cierre del mismo, aplicándose la menor de ambas, para los títulos con cotización oficial. Para los que no cotizan oficialmente el valor de mercado se determina en base al valor patrimonial atribuible según la participación ejercida corregido en el importe de las plusvalías tácitas existentes en el momento de la adquisición y que subsistan en el de la valoración posterior.

Para registrar las minusvalías que se producen al comparar el coste y el valor de mercado se dotan las correspondientes provisiones.

En el caso de operaciones de derivados realizadas para la cobertura de activos (inversiones financieras) se ha seguido el criterio indicado en el “borrador de normas contables del tratamiento contable de las operaciones de futuros” publicado por el Instituto de Contabilidad y Auditoría de Cuentas, que indica que las diferencias producidas por la evolución de las cotizaciones de las operaciones de futuros se contabilizarán ajustando el valor del elemento cubierto.

A pesar de que la Sociedad participa mayoritariamente en el capital social de otras sociedades, no se preparan las correspondientes cuentas anuales consolidadas, ya que GRUPO FIATC, S.A. está a su vez participada mayoritariamente por FIATC MUTUA DE SEGUROS Y REASEGUROS A PRIMA FIJA que es la encargada de consolidar.

e) Deudas

Las deudas se clasifican a corto o largo plazo en función de su vencimiento contado a partir de la fecha de las cuentas anuales, considerándose a corto plazo las inferiores a doce meses y a largo plazo las de vencimiento temporal superior.

GRUPO FIATC, S.A.
Memoria del ejercicio anual terminado
el 31 de diciembre de 2000

f) Impuesto sobre Sociedades

El gasto por el Impuesto sobre Sociedades se calcula en base al beneficio económico antes de impuestos, aumentado o minorado por las diferencias permanentes en la determinación del resultado fiscal, al que se aplica el tipo impositivo correspondiente (35%). De la cuota así obtenida se deducen las bonificaciones y deducciones a que se tiene derecho.

Siguiendo el principio de prudencia, no se registran los créditos fiscales por pérdidas compensables con futuros beneficios, a la espera de su efectiva aplicación.

g) Ingresos y gastos

Los ingresos y gastos se imputan en función de la corriente real de bienes y servicios que representan y con independencia del momento en que se produce la corriente monetaria o financiera derivada de ellos.

No obstante, siguiendo el principio de prudencia, únicamente se contabilizan los beneficios realizados a la fecha del cierre del ejercicio, en tanto que los riesgos y las pérdidas previsibles, aun siendo eventuales, se contabilizan tan pronto son conocidos.

5. Gastos de establecimiento

Los saldos y variaciones del ejercicio, expresados en miles de pesetas, son:

Cuentas	Saldo al 31.12.99	Altas	Amortización	Saldo al 31.12.00
Gastos de primer establecimiento	2.442	-	(1.221)	1.221
Gastos ampliación de capital	-	6.081	(1.216)	4.865
Total	2.442	6.081	(2.437)	6.086

6. Inmovilizaciones inmateriales

La composición y movimientos del ejercicio, expresados en miles de pesetas, son:

Cuenta	Saldo al 31.12.99	Altas/(Dotación)	Saldo al 31.12.00
Concesiones, patentes, licencias, marcas y similares	624	219	843
Aplicaciones informáticas	15.583	-	15.583
Amortizaciones	(7.212)	(3.961)	(11.173)
Total	8.995	(3.742)	5.253

GRUPO FIATC, S.A.
Memoria del ejercicio anual terminado
el 31 de diciembre de 2000

7. Inmovilizaciones materiales

Los saldos y variaciones del ejercicio, expresados en miles de pesetas, son:

Cuenta	Saldo al 31.12.99	Altas	Trasposos	Saldo al 31.12.00
Terrenos y construcciones	154.131	25.553	5.655	185.339
Instalaciones técnicas y maquinaria	5.241	4.941	-	10.182
Otras instalaciones, utillaje y mobiliario	3.123	-	-	3.123
Anticipos e inmovilizaciones materiales en curso	5.655	-	(5.655)	-
Otro inmovilizado material	10.583	-	-	10.583
Total	178.733	30.494	-	209.227

Las variaciones de la amortización acumulada durante dicho período, expresadas en miles de pesetas, son:

Cuenta	Saldo al 31.12.99	Dotación	Saldo al 31.12.00
Terrenos y construcciones	(5.523)	(3.031)	(8.554)
Instalaciones técnicas y maquinaria	(275)	(867)	(1.142)
Otras instalaciones, utillaje y mobiliario	(3.123)	-	(3.123)
Otro inmovilizado material	(5.057)	(2.564)	(7.621)
Total	(13.978)	(6.462)	(20.440)

El valor de los elementos que se encuentran totalmente amortizados, expresado en miles de pesetas, es el siguiente:

Cuenta	Valor contable bruto
Instalaciones técnicas y maquinaria	275
Otras instalaciones, utillaje y mobiliario	3.123
Otro inmovilizado material	130
Total	3.528

GRUPO FIATC, S.A.
Memoria del ejercicio anual terminado
el 31 de diciembre de 2000

Existen elementos de inmovilizado material por un valor neto contable de 185 millones de pesetas que están situados fuera de España.

8. Inmovilizaciones financieras

Los saldos y variaciones del ejercicio, expresados en miles de pesetas, son:

Cuenta	Saldo al 31.12.99	Altas	Bajas	Dotación	Saldo al 31.12.00
Participaciones en empresas del Grupo (*)	327.061	-	(3.473)	-	323.588
Participaciones en empresas asociadas	1.053.441	40.405	(363)	-	1.093.483
Otros créditos (**)	116.108 (*)	4.699	-	-	120.807
Provisiones	(100.994)	-	12.475	(58.787)	(147.306)
Total	1.395.616	45.104	8.639	(58.787)	1.390.572

(*) Las bajas corresponden al importe cubierto por la operación de cobertura de futuros realizada para cubrir la inversión en BF Internacional Vida Compañía de Seguros, S.A. (ver nota 20), que provoca una actualización positiva del valor de la inversión.

(**) Este importe corresponde a diversas aportaciones irrevocables en concepto de futuras suscripciones de capital de BF Internacional Vida Compañía de Seguros, S.A., realizadas en las siguientes fechas:

<u>Fecha</u>	<u>Miles de pesetas</u>
1998	62.552
1999	53.556
2000	4.699
	120.807
	120.807

GRUPO FIATC, S.A.
Memoria del ejercicio anual terminado
el 31 de diciembre de 2000

El detalle de la información relativa a las empresas del grupo y asociadas, que no cotizan en Bolsa, es el siguiente:

a) Empresas del grupo

Sociedad/Domicilio/Actividad	Fracción de capital que posee	Miles de pesetas (a)					
	Directa	Valor participación en libros	Provisión	Capital social	Reservas	Resultados de ejercicios anteriores	Resultado del ejercicio
BF Internacional Vida (*) Compañía de Seguros, S.A. Lima, 355, Buenos Aires Argentina Compañía de seguros de vida	55%	95.180	(120.120)	369.512	2.558	(161.710)	(52.488)
Profiatc-7, S.A. N.I.F. A-58448176 Avda. Diagonal, 648, Barcelona Inmobiliaria	99,99%	191.728	(23.930)	135.000	31.573	(41.252)	42.494
Vistarama, S.A. N.I.F. A-58499955 C/ Gran Vía de les Corts Catalanes, 704, Barcelona Agencia de viajes	78,27%	24.973	-	30.000	2.414	3.279	2.021
Genars, S.L. N.I.F. B-59150276 C/ Balmes, 152, Barcelona Consulting y gestión de instalaciones y edificaciones	90%	11.541	-	3.000	12.281	-	557
Fiatc Invest, S.L. N.I.F. A-58-240810 Avda. Diagonal, 648, Barcelona Compañía de asesoramiento de inversiones y mercado de valores	10%	166	-	1.664	-	-	(1)
Total		323.588	(144.050)				

(a) Datos al 31 de diciembre de 2000.

(*) BF Internacional Vida Compañía de Seguros, S.A. cierra su ejercicio social el 30 de junio de cada año. Se ha aplicado el tipo de cambio de US\$ al 31 de diciembre de 2000 para convertir los saldos a pesetas. En las cifras de fondos propios se incluyen las aportaciones irrevocables a cuenta de capital efectuadas por los accionistas.

GRUPO FIATC, S.A.
Memoria del ejercicio anual terminado
el 31 de diciembre de 2000

b) Empresas asociadas

Sociedad/Domicilio/Actividad	Fracción de capital que posee	Miles de pesetas (a)					
	Directa	Valor participación en libros	Provisión	Capital social	Reservas	Resultados de ejercicios anteriores	Resultado del ejercicio
Catalana d'Ortopedia i Rehabilitació, S.L. N.I.F. B-60160231 C/ Nicaragua, 85-95, Barcelona Comercio de aparatos de rehabilitación	20%	600	-	3.000	600	-	1.436
Coris Asistencia, S.A. N.I.F. A81020638 C/ Santa Engracia, 17, Madrid Servicios auxiliares de asistencia	20%	6.000	-	20.000	26.075	-	31.625
Fiscoc Asesores, S.A. N.I.F. A-58107772 Barcelona Asesoramiento y administración contable, laboral y fiscal	50%	8.014	-	10.000	66.820	-	1.354
Bayerische Vida España, S.A. (*) N.I.F. A-58479767 C/ Caravela La Niña, 2, Barcelona Comercialización de seguros de vida	39,1%	740.780	-	1.850.000	23.968	(8.209)	33.926
Filaser, S.L. N.I.F. B-61836441 Av. Josep Tarradellas, 33, Barcelona Servicios de estética	40%	6.000	(3.072)	9.000	-	(2.915)	1.236
Seguros de Planes de Ahorro y Previsión, S.L. N.I.F. B-61876629 C/ Caravela "La Niña", 12, bajos, Barcelona Agencia de Seguros	27%	810	(184)	3.000	-	(729)	49
Catalana d'Iniciatives C.R., S.A. (**) N.I.F. A-58137191 Paseo de Gracia, 2, 2º, Barcelona Promoción, soporte y participación en actividades económicas	3,6%	251.776	-	4.141.264	953.306	-	960.993
Nexus Capital, S.A. (***) N.I.F. A-61743423 Paseo de Gracia, 2, 2º, Barcelona Promoción, soporte y participación en actividades económicas	3,6%	79.503	-	1.996.632	102.972	-	42.130
Total		1.093.483	(3.256)				

GRUPO FIATC, S.A.
Memoria del ejercicio anual terminado
el 31 de diciembre de 2000

- (a) Datos a 31 de diciembre de 2000.
- (*) Sobre estas acciones existe una opción de compra por un tercero que vence el 28 de junio de 2001 (ver nota 13).
- (**) El 15 de enero de 2001 se han adquirido 616 nuevas acciones por un importe total de 121.558 miles de pesetas pasando a ser la participación en esta sociedad de un 4,28%.
- (***) El 8 de enero de 2001 se han adquirido 308 acciones por un importe total de 32.388 miles de pesetas pasando a ser la participación en esta sociedad de un 4,28%.

9. Inversiones financieras temporales

Los saldos y variaciones del ejercicio, expresado en miles de pesetas, son los siguientes:

Cuenta	Saldo al 31.12.99	Altas/(dotación)	Bajas	Saldo al 31.12.00
Cartera de valores a corto plazo	17.925	94.766	(55.455)	57.236
Depósitos y fianzas a corto plazo	-	1.738	-	1.738
Provisiones	-	(8.554)	-	(8.554)
Total	17.925	87.950	(55.455)	50.420

El detalle de la cartera de valores a corto plazo, expresado en miles de pesetas, es el siguiente:

Sociedad	Nº de acciones	Coste	Valor de cotización a 31.12.00	Provisión
Filo	46.975	10.555	9.188	(1.367)
Picking Pack, S.A.	25.000	19.499	14.184	(5.315)
La Seda de Barcelona, S.A.	15.000	7.974	6.589	(1.385)
Acciona, S.A.	1.500	9.670	9.733	-
Grupo Ferrovial, S.A.	4.000	9.538	9.051	(487)
		57.236	48.745	(8.554)

GRUPO FIATC, S.A.
Memoria del ejercicio anual terminado
el 31 de diciembre de 2000

10. Fondos propios

Los saldos y variaciones del ejercicio, expresados en miles de pesetas, son:

Concepto	Capital suscrito	Prima de emisión	Reservas		Resultados negativos ejercicios anteriores	Aportaciones de socios para compensación de pérdidas	Resultado del ejercicio	Total fondos propios
			Reserva legal	Otras reservas				
Saldo al 31.12.99	825.000	-	9	76	(414.832)	339.128	17.289	766.670
Aumento de capital	330.000	16.500	-	-	-	-	-	346.500
Distribución resultado 1999	-	-	1.729	-	15.560	-	(17.289)	-
Resultado del ejercicio 2000	-	-	-	-	-	-	(21.218)	(21.218)
Saldo al 31.12.00	1.155.000	16.500	1.738	76	(399.272)	339.128	(21.218)	1.091.952

a) **Capital suscrito**

Con fecha 22 de septiembre de 1999 el Consejo de Administración de la Sociedad, haciendo uso parcial de la delegación conferida por la Junta General Extraordinaria de Accionistas de fecha 16 de junio de 1999, acordó aumentar el capital social de la Sociedad en la cantidad de 330.000 miles de pesetas, mediante la emisión y puesta en circulación de trescientas treinta mil acciones ordinarias, de 1.000 pesetas de valor nominal cada una de ellas, numeradas correlativamente del número 825.001 al 1.155.000, ambas inclusive. El importe global de la ampliación asciende a 346.500 miles de pesetas efectivas, compuesto por 330.000 miles de pesetas en concepto de ampliación de capital y de 16.500 miles de pesetas en concepto de prima de emisión. Esta ampliación ha sido efectiva el 6 de abril de 2000, una vez que la Comisión Nacional del Mercado de Valores revisó la documentación relativa a dicha ampliación de capital y ha inscrito en los registros oficiales los documentos acreditativos y el folleto informativo correspondientes a dicha ampliación.

El capital está representado por 1.155.000 acciones al portador de 1.000 pesetas de valor nominal cada una de ellas, totalmente suscritas y desembolsadas. Dichas acciones, que cotizan en la Bolsa de Barcelona, confieren los mismos derechos a sus tenedores. La única sociedad accionista que posee un 10% ó más del capital social es FIATC MUTUA DE SEGUROS Y REASEGUROS A PRIMA FIJA que posee un 83,99% del capital social.

GRUPO FIATC, S.A.
Memoria del ejercicio anual terminado
el 31 de diciembre de 2000

b) Reserva legal

La reserva legal podrá utilizarse para aumentar el capital social en la parte de su saldo que exceda del 10% del capital ya aumentado. Salvo para la finalidad mencionada anteriormente, y mientras no supere el 20% del capital social, esta reserva podrá destinarse a la compensación de pérdidas, siempre que no existan otras reservas disponibles suficientes para este fin.

11. Desembolsos pendientes sobre acciones no exigidos

Este epígrafe corresponde a la deuda pendiente de desembolsar por las acciones suscritas de la sociedad BAYERISCHE VIDA ESPAÑA, S.A. No existe un plazo concreto para hacer efectivo el desembolso. Será el Consejo de Administración de esta sociedad quien fijará la fecha de desembolso dentro de un plazo máximo que finaliza el 31 de diciembre de 2018.

12. Deudas con entidades de crédito

Este epígrafe corresponde íntegramente al importe dispuesto de dos pólizas crédito que vencen durante el ejercicio 2001. El límite conjunto concedido ha sido de 300 millones de pesetas y los intereses aplicados han sido de mercado.

13. Otras deudas no comerciales

En el epígrafe de "Otras deudas" se incluyen los siguientes conceptos:

	<u>Miles de pesetas</u>	
SSI Holding, A.G.	148.950	(*)
BF Internacional Vida Compañía de Seguros, S.A.	894	(**)
	<hr/>	
	149.844	
	<hr/> <hr/>	

(*) Corresponde a un préstamo concedido a la Sociedad por SSI Holding A.G., por tiempo indefinido y sin devengo de interés alguno. Como contraprestación al préstamo concedido, la Sociedad concede a SSI Holding A.G. durante un plazo de dos años, (hasta el 28 de junio de 2001) una opción de compra de una parte de las acciones que la Sociedad posee de BAYERISCHE VIDA ESPAÑA, SOCIEDAD ANÓNIMA DE SEGUROS Y REASEGUROS (que representa el 15,1% del capital de esta Sociedad) por el mismo importe. Se incluye a corto plazo porque es intención liquidarlo dentro del año 2001.

(**) Corresponde al desembolso pendiente por una aportación irrevocable en concepto de futuras suscripciones de capital BF Internacional Vida Compañía de Seguros, S.A. realizada el 31 de diciembre de 1999.

GRUPO FIATC, S.A.
Memoria del ejercicio anual terminado
el 31 de diciembre de 2000

14. Administraciones Públicas

El detalle de este epígrafe al 31 de diciembre de 2000, expresado en miles de pesetas, es el siguiente:

Cuenta	Saldo deudores	Saldo acreedores
Impuesto sobre el Valor Añadido	28	-
Impuesto sobre la Renta de las Personas Físicas	-	188
Organismos de la Seguridad Social	-	166
Otros	52	-
Total	80	354

La determinación de la base imponible del Impuesto sobre Sociedades del ejercicio, expresado en miles de pesetas, es la siguiente:

Resultado del ejercicio			(21.218)
	Aumentos	Disminuciones	
Diferencias permanentes	28.409	(8.759)	19.650
Base imponible (Resultado fiscal)			(1.568)

Las bases imponibles negativas pendientes de compensar fiscalmente son las siguientes:

<u>Último año para compensar</u>	<u>Miles de pesetas</u>
2002	130.060
2003	23.046
2004	13.501
2005	53.911
2006	15.019
2007	1.312
2009	9.046
2010	1.568
	247.463
	247.463

GRUPO FIATC, S.A.
Memoria del ejercicio anual terminado
el 31 de diciembre de 2000

Las deducciones pendientes de aplicar de que se dispone corresponden a deducciones por doble imposición y son las siguientes:

<u>Año en que se generó</u>	<u>Miles de pesetas</u>	<u>Ultimo ejercicio Para su aplicación</u>
1997	273	2004
1998	3.346	2005
1999	11.058	2006
2000	8.200	2007
	<u>22.877</u>	

Están abiertos a inspección fiscal todos los impuestos a los que la Sociedad está sujeta para los ejercicios no prescritos.

15. Empresas del grupo y asociadas, deudores

Los saldos con empresas del grupo y asociadas son los siguientes:

	Miles de pesetas
Empresas del grupo	
BF Internacional Vida Compañía de Seguros, S.A.	2.075
Empresas asociadas	
Bayerische Vida España, S.A. de Seguros y Reaseguros	2.407

Los importes y conceptos de las operaciones realizadas con las empresas del grupo y asociadas durante 2000, a precios concertados entre las partes, expresados en miles de pesetas, son:

	Servicios prestados	Dividendos percibidos
Empresas del grupo	25.531	1.174
Empresas asociadas	8.301	15.611
Total	33.832	16.785

GRUPO FIATC, S.A.
Memoria del ejercicio anual terminado
el 31 de diciembre de 2000

16. Ingresos y gastos

a) Cargas sociales

La totalidad de este epígrafe al 31 de diciembre de 2000 corresponde a la Seguridad Social a cargo de la empresa.

b) Prestación de servicios

El detalle de los ingresos por prestación de servicios obtenidos en el ejercicio 2000 es el siguiente:

	<u>Miles de pesetas</u>
Gestión administrativa	10.860
Alquileres en Argentina	21.600
Servicios por asesoramientos diversos	22.072
	<hr/>
	54.532
	<hr/> <hr/>

c) Número medio de empleados

El número medio de personas empleadas durante el ejercicio, distribuido por categorías profesionales, es el siguiente:

<u>Categoría</u>	<u>Plantilla media</u>
Administración	<u>2</u>

17. Otra información

No se ha devengado durante el ejercicio ninguna remuneración a los Administradores de la Sociedad.

No existen anticipos o créditos concedidos a los Administradores ni planes de pensiones o seguros a favor de los mismos.

18. Compromisos y contingencias

La Sociedad no posee ningún aval, ni prestado ni recibido, con terceros.

19. Aspectos derivados de la introducción del euro

La introducción del euro afecta de forma mínima a la estructura general de la Sociedad, a sus cuentas anuales, a sus aplicaciones informáticas y otros bienes, habiéndose iniciado las medidas necesarias de adaptación, que se prevén tener finalizadas en los plazos oportunos.

GRUPO FIATC, S.A.
Memoria del ejercicio anual terminado
el 31 de diciembre de 2000

20. Futuros y otros instrumentos similares

Durante el ejercicio 2000 se han realizado dos operaciones genuinas en instrumentos derivados:

- a) Una operación que ha producido un beneficio de 4.075 miles de pesetas, que se presenta registrado en el epígrafe "Otros intereses" de la cuenta de pérdidas y ganancias.
- b) Una operación con carácter de cobertura de riesgos. Con esta operación se pretende cubrir el riesgo del tipo de cambio en la inversión financiera que la Sociedad tiene en B.F. Internacional Vida Compañía de Seguros, S.A. Al cierre del ejercicio, se ha ajustado el valor del activo cubierto por un total de 3.473 miles de pesetas (ver nota 8).

21. Cuadro de financiación

Los cuadros de financiación correspondientes a los ejercicios 2000 y 1999, expresados en miles de pesetas, son los siguientes:

APLICACIONES	2000	1999	ORÍGENES	2000	1999
Gastos de establecimiento	6.081	-	Recursos procedentes de las operaciones	33.661	52.471
Adquisiciones de inmovilizado		720			
Inmovilizaciones inmateriales	219	7.504	Aportaciones de accionistas		
Inmovilizaciones materiales	30.494	356.118	Ampliaciones de capital	330.000	-
Inmovilizaciones financieras	45.104	-	Prima de emisión	16.500	-
Desembolsos pendientes sobre acciones	3.000	-	Ingresos a distribuir en varios ejercicios	307	18
Fianzas y depósitos a largo plazo	360	-	Enajenación de inmovilizado		
			Inmovilizaciones financieras	8.129	6.561
			Inmovilizado inmaterial	-	1.022
TOTAL APLICACIONES	85.258	364.342	TOTAL ORÍGENES	388.597	60.072
EXCESO DE ORÍGENES SOBRE APLICACIONES (Aumento del capital circulante)	303.339	-	EXCESO DE APLICACIONES SOBRE ORÍGENES (Disminución del capital circulante)	-	304.270

GRUPO FIATC, S.A.
Memoria del ejercicio anual terminado
el 31 de diciembre de 2000

VARIACIÓN DEL CAPITAL CIRCULANTE	2000		1999	
	Aumentos	Disminuciones	Aumentos	Disminuciones
Existencias	-	-	-	-
Deudores	9.057	-	-	1.296
Acreedores	266.482	-	-	316.854
Inversiones financieras temporales	32.495	-	11.992	-
Tesorería	-	4.695	1.888	-
TOTALES	308.034	4.695	13.880	318.150
AUMENTO/(DISMINUCIÓN) DEL CAPITAL CIRCULANTE	303.339	-	-	(304.270)

La conciliación entre los saldos de las cuentas de pérdidas y ganancias y los recursos procedentes de las operaciones mostrados en los cuadros de financiación, expresada en miles de pesetas, es la siguiente:


CORRECCIONES AL RESULTADO DEL EJERCICIO	2000	1999
Beneficio/(Pérdida) del ejercicio	(21.218)	17.289
Dotaciones a la amortización	12.860	10.093
Variación provisión inmovilizado financiero	46.312	25.089
Beneficios en la enajenación de cartera de control	(4.719)	-
Pérdida en la enajenación de cartera de control	426	-
RECURSOS PROCEDENTES DE LAS OPERACIONES	33.661	52.471

FORMULACIÓN DE CUENTAS ANUALES POR EL ÓRGANO DE ADMINISTRACIÓN


En cumplimiento de lo dispuesto por la legislación vigente, los Administradores de GRUPO FIATC, S.A. han formulado las cuentas anuales (balance de situación, cuenta de pérdidas y ganancias y memoria) de la Sociedad correspondientes al ejercicio anual terminado el 31 de diciembre de 2000.

Asimismo declaran firmado de su puño y letra los citados documentos, mediante la suscripción del presente folio anexo a la Memoria, que se extiende en las páginas números 1 al 16.

Barcelona, 28 de marzo de 2001




D. Joan Castells Trius
Presidente




D. Joan Bautista Renart Cava
Vicepresidente




D. Rafael Buxó Bosch
Secretario




D. Salvador Soler Cascales
Vocal



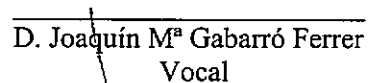
D. Jordi Rojals Blade
Vocal



D. Josep M^a Calmet Iglesias
Vocal




D. Joan Hortalá Arau
Vocal



D. Joaquín M^a Gabarró Ferrer
Vocal




D. Luis Jansa Alarte
Vocal



D. Xavier Baulies Amorós
Vocal



D. Félix José Mínguez Tornos
Vocal



D. Antonio Lamua Duaso
Vocal

INFORME DE GESTIÓN

GRUPO FIATC S.A.

Informe de Gestión del ejercicio 2000

1.- Situación Patrimonial: Balance a 31 de Diciembre de 2000

Los recursos propios de GRUPO FIATC, S.A. a cierre del ejercicio de 2000 eran de 6.562.764 euros (1.092 millones de pesetas), un 42,4% superiores con respecto al cierre del ejercicio anterior, como consecuencia de la ampliación de capital efectuada por importe de 2.082.510 euros (346,5 millones de pesetas) en el mes de abril del citado año.

El nivel de endeudamiento de la sociedad a final de 2000 se había reducido a 3.389.588 euros (563,9 millones de pesetas), lo que supone una disminución del 32,71% con respecto al cierre del ejercicio anterior. Una parte importante de este endeudamiento (361,6 millones de pesetas) corresponde a una operación de financiación recibida de SSI HOLDING A.G. para efectuar la compra de una participación accionarial de un 15% en el capital social de la entidad de seguros BAYERISCHE VIDA ESPAÑA S.A., endeudamiento que esta previsto cancelar en su totalidad antes del próximo 30 de junio de 2001 mediante la venta de la citada participación accionarial a dicha sociedad.

La cartera neta de inversiones de GRUPO FIATC, S.A. a cierre del ejercicio, era de 8.649.000 euros (1.439,1 millones de pesetas).

Las operaciones efectuadas durante el ejercicio han sido:

- Aumento de la participación accionarial en CORIS ASISTENCIA, S.A, pasando de un 10% a un 20%.
- Suscripción de ampliaciones de capital de las sociedades de capital riesgo CATALANA D'INICIATIVES, S.A. y NEXUS CAPITAL, S.A. por un importe total de 214.200 euros (35,6 Millones de pesetas).
- Constitución de una cartera de inversión en valores bursátiles por un importe máximo de 360.000 euros (60 Millones de pesetas) con el fin de aumentar los resultados financieros de la sociedad.

La distribución de la cartera de inversiones de GRUPO FIATC, S.A. ha evolucionado de la siguiente manera:

	2000	1999	1998
<i>Entidades de Seguros.</i>	52,55%	51,82%	65,68%
<i>Empresas de Servicio.</i>	3,39%	3,43%	4,33%
<i>Inversión inmobiliaria.</i>	10,53%	13,37%	16,73%
<i>Inversión inmobiliaria directa.</i>	9,67%	10,75%	13,26%
<i>Inversión en Capital riesgo</i>	20,79%	20,62%	0%
<i>Inversión en acciones cot.</i>	3,06%	0%	0%
<i>Bolsa.</i>			
<i>Total</i>	100%	100%	100%

2.- Cuenta de pérdidas y ganancias a 31 de diciembre de 2000

Al cierre del ejercicio, la cuenta de pérdidas y ganancias de GRUPO FIATC, S.A. presentó un resultado negativo de 127.525 euros (21,2 millones de pesetas), como consecuencia de un aumento de las provisiones financieras sobre las previsiones efectuadas en su día, que ascendieron a 329.747 euros (54,9 millones de pesetas).

La composición de estas dotaciones es la siguiente: 143.284 euros (23,9 millones de pesetas) por la venta de los inmuebles de la sociedad PROFIATC 7, S.A. y 209.495 euros (34,8 millones de pesetas) por los resultados negativos habidos en la entidad de seguros argentina BF INTERNACIONAL VIDA, S.A.

En cuanto a la actividad ordinaria de la sociedad, los ingresos fueron de 327.744 euros (54,5 millones de pesetas), un 30,4% de aumento con relación al ejercicio anterior, y los gastos fueron de 185.825 euros (30,9 millones de pesetas), un 27,8% de aumento con relación al año anterior. El resultado neto de explotación ha pasado de 45.000 euros (7,5 millones de pesetas) en el ejercicio 1999 a 64.624 euros (10,8 millones de pesetas) en el ejercicio 2000.

Los ingresos financieros netos han disminuido en 71.826 euros (11,9 millones de pesetas) como consecuencia de la disminución de los ingresos por dividendos y a pesar de los resultados positivos obtenidos en la inversión en acciones cotizadas en Bolsa, la cobertura del riesgo de cambio del dólar y la disminución de los gastos financieros.

	<i>Miles de euros</i>		
	2000	1999	1998
<i>Resultado neto de explotación.</i>	327,7	251,3	451,0
<i>Gastos de explotación</i>	-185,8	-145,4	-201,2
<i>Resultados brutos de explotación</i>	141,9	105,9	249,8
<i>Ingresos financieros netos.</i>	60,39	209,4	4,7
<i>Provisiones financieras</i>	-329,7	-150,8	-645,2
<i>Resultado del ejercicio después de impuestos.</i>	-127,5	103,9	-454,9

(Datos en miles de euros)

3.- Actividad y resultados de las Sociedades participadas

3.1. SEGUROS

BAYERISCHE VIDA ESPAÑA S.A.

La entidad inició su actividad el 1 de enero de 2.000, comercializando un único producto, el "PLAN AHORRO PREVISIÓN BAYERISCHE (PPB)", alcanzando a 31 de diciembre de 2000 un volumen de primas de 1.060.000 euros (176,4 millones de pesetas).

Los resultados netos del ejercicio después de impuestos y amortizaciones han sido de 203.740 euros (33,9 millones de pesetas).

Las provisiones para el ejercicio 2001 son los de alcanzar un volumen de 2.100.000 euros en primas (350 millones de pesetas) y la de 300.000 euros (50 millones de pesetas) en resultados netos después de impuestos y amortizaciones.

La dirección y gestión técnica y administrativa de la entidad está contratada con FIATC, MUTUA DE SEGUROS Y REASEGUROS A PRIMA FIJA facilitando el soporte informático y de comunicaciones para la prestación de este servicio, GRUPO FIATC, S.A.

BF INTERNACIONAL VIDA S.A.

A 30 de Junio de 2000, fecha de cierre del ejercicio anual de esta sociedad, el patrimonio neto de la misma era de 1.080.874 dólares USA.

A 31 de diciembre de 2000, el patrimonio neto era de 877.884 dólares USA.

BF INTERNACIONAL VIDA, S.A. comercializa un único producto de seguro de ahorro previsión nominado en dólares usa, con un volumen de primas desde 30 de Junio de 1999 a 30 de Junio de 2000 de 520.000 dólares USA, un 45,7% superior con respecto al ejercicio anterior que fue de 356.778 dólares USA. Durante el segundo semestre de 2000 ha sido necesario efectuar un ajuste en la organización y actividad comercial como consecuencia del fallecimiento por accidente del responsable comercial de SSI ARGENTINA, S.A., empresa que comercializa en exclusiva dicho producto, lo que produjo un freno a la actividad comercial.

Para potenciar nuestro crecimiento comercial durante el presente año 2001, hay previsto abrir la distribución del producto a otros canales de venta.

La sede y dirección de la Sociedad está radicada en la ciudad de Buenos Aires (Argentina), estando la dirección técnica y administración contratada a FIATC MUTUA DE SEGUROS Y REASEGUROS A PRIMA FIJA la cual facilita este servicio a través de un sistema de comunicaciones punto a punto propiedad de GRUPO FIATC, S.A.

3.2.- SERVICIOS

La evolución de la actividad y resultados de las sociedades de servicios participadas por GRUPO FIATC, S.A. en el año 2000 ha sido la siguiente:

VOLUMEN DE NEGOCIO (Datos en millones de pesetas)

Servicio	Empresa	Volumen de ingresos 2000	Volumen de ingresos 1999	Volumen de ingresos 1998
Agencia de Viajes.	VISTARAMA S.A.	376	390	350
Consulting y gestión de instalaciones y edificaciones	GENARS S.L.	223	265	550
Servicios auxiliares de asistencia	CORIS ASISTENCIA S.A.	515	420	360
Asesoría contable, laboral y fiscal.	FISEC ASESORES S.A.	107	100	96
Comercio de aparatos de rehabilitación.	CATALANA D'ORTOPEDIA I REHABILITACIÓ S.L.	100	70	70
Servicios de estética.	FILASER S.L.	12	4	-
Comercialización de Seguros.	PLANES DE AHORRO PREVISIÓN S.L.	33	30	-
TOTAL		1.364	1.279	1.426

RESULTADOS NETOS después de impuestos y amortizaciones (Datos en millones de pesetas):

Servicio	Empresa	Resultados 2000	Resultados 1999	Resultados 1998
Agencia de Viajes.	VISTARAMA S.A.	2,0	2,1	1,1
Consulting y gestión de instalaciones y edificaciones	GENARS S.L.	0,6	0,3	7,1
Servicios auxiliares de asistencia	CORIS ASISTENCIA S.A.	31,6	35,6	34,3
Asesoría contable, laboral y fiscal.	FISEC ASESORES S.A.	1,3	1,4	4,8
Comercio de aparatos de rehabilitación.	CATALANA D'ORTOPEDIA I REHABILITACIÓ S.L.	1,4	1,1	1,2
Servicios de estética.	FILASER S.L.	1,2	-8,9	-
Comercialización de Seguros.	PLANES DE AHORRO PREVISIÓN S.L.	0,0	0,7	-
TOTAL		40,7	30,8	48,4

(Datos en millones de pesetas).

3.3. INVERSIÓN INMOBILIARIA

PROFIATC 7, S.A.

Durante el año 2000, esta sociedad vendió la totalidad del resto del patrimonio inmobiliario que tenía en inventario, disponiendo en la actualidad de unos recursos líquidos por importe de 1.011.455 euros (168,3 Millones de pesetas).

INVERSIÓN INMOBILIARIA DIRECTA

GRUPO FIATC, S.A. es titular de:

- 494,22 m2 de oficinas en alquiler en el edificio Wold Trade Center de Buenos Aires (Argentina) y 5 plazas de parking.
- 2 Apartamentos en alquiler en la calle Libertad de Buenos Aires (Argentina).

El coste neto contable de esta inversión después de amortizaciones es de 1.119.971 euros (186,3 millones de pesetas), siendo el rendimiento en dólares obtenido durante el ejercicio 2000 de 129.819 euros (21,6 millones de pesetas), lo que representa una rentabilidad anual en dólares usa del 11,59%

3.4. CAPITAL RIESGO

Con una participación accionarial de un 3,60% en las Sociedades de inversión en capital desarrollo (capital riesgo) CATALANA D'INICIATIVES, S.A. y NEXUS CAPITAL, S.A., GRUPO FIATC, S.A. participaba a 31 de diciembre de 2000 a través de las mismas, en el capital social de 43 empresas, siendo el detalle de estas inversiones el siguiente:

Sociedad inversora	Empresa participada	Año de participación	Capital social	Participación accionarial %	Total inversión a 31.12.00
CATALANA D'INICIATIVES	REESA (ELITE)	1999	2.196,0	14,0%	618,7
	J.VILASECA	1990	2.000,0	11,1%	500,0
	ARIES COMPLEX S.A.	1998	100,0	37,7%	499,9
	CVV IBERICA S.L.	1999	1.025,9	39,0%	399,7
	UNIPUNT S.L.	1998	382,0	36,0%	350,0
	INICAP CAFÉ	2000	473,0	37,0%	325,0
	FINE PRODUCTS	2000	400,0	75,0%	300,0
	BORRAS PLANA	2000	1.258,5	23,8%	300,0
	KAPPA SPAIN SPORTS	2000	1.000,0	30,0%	300,0
	S.A. SANPERE	1998	367,0	33,3%	273,5
	FERRE PLANA	1998	416,0	62,3%	259,5
	INDUSTRIAL MEZQUITA S.A.	1999	84,0	30,0%	250,0
	NOVODIETA	2000	200,0	50,0%	200,0
	GRUPO CORONA	1998	441,0	33,0%	191,0
	HOTEL ROGER DE LLURIA S.L.	1999	432,6	26,5%	150,0
	SINTAX LOGISTICA	1997	500,0	15,0%	134,7
	GALAN INT.	2000	175,5	49,0%	125,2
	CINES EL PUNT S.L.	1999	250,5	45,0%	112,7
	SPANEX INTERNACIONAL	2000	90,0	60,0%	100,0
	CEDES LOGISTICA INTERN.XINA.	1996	378,7	17,4%	65,9
	INDUSTRIAS REGARD	1990	227,9	10,0%	70,2
	0	2000	58,2	100,0%	58,2
	VILALLONGA INVESTMENT S.A.	1999	111,8	15,0%	37,5
	MEROIL S.A.	1998	900,0	0,3%	2,9
SUBTOTAL	CAPITAL RIESGO	24	13.468,6	25,5	5.624,6
	RECOL NETWORK	2000	2.495,3	16,7%	416,0
	SYNERA SYSTEMS S.L.	2000	163,5	8,9%	344,0
	MULTIMEDIA CABLE S.A.	1994	1.936,0	12,0%	320,5
	VAYRIS S.A.	1999	30,1	21,4%	150,0
	DOMINTEL S.A.	1999	50,9	42,1%	111,0
	CIMADE S.L.	1999	9,7	20,0%	100,0
	SOFTWARE DE MEDICINA	2000	52,6	12,8%	100,0
	MWI SIST. COMUNICACAO LTDA	2000	80,0	6,8%	53,0
	CANALDIS	2000	81,6	51,0%	41,6
	ASERTEL	1997	80,0	25,0%	28,3
	WOTRANT	1998	51,5	48,5%	25,0
	IDENTIFICACION AUTOMATICA.	1999	10,0	30,0%	3,0
	ALKHAID	1999	0,5	5,0%	0,0
SUB-TOTAL	NOVES TECNOLOGIES	13	5.041,7	16,7%	1.692,4
	NUCLI	1990	142,0	68,7%	117,1
SUB-TOTAL	INMOBILIARIAS	1	142,0	68,7%	117,1
TOTAL	CATALANA D'INICIATIVES S.A.	38	18.652,3	23,5%	7.434,1

NEXUS CAPITAL S.A.	ERCROS	2000	14.011,0	4,1%	1.000,0
	GINESTA	1995	495,0	100,0%	753,0
	NUCLI S.A.	1998	142,0	44,4%	78,3
	GINAIFOR PROM.IND.S.L.	2000	-	-	85,0
	SANT CUGAR VILLAGE	1996	23,0	7,5%	7,5
TOTAL	NEXUS CAPITAL S.A.	5	14,670,5		1.923,8

(Datos en millones de Pesetas)

GRUPO FIATC, S.A. participa en la Comisión Ejecutiva de CATALANA D'INICIATIVES, S.A. y NEXUS CAPITAL, S.A. órgano en la que se toman las decisiones de inversión y desinversión. Durante el ejercicio 2000 siguiendo la tendencia general del mercado, la sociedad aumentó las inversiones en proyectos de nuevas tecnologías.

Los resultados de ambas sociedades han sido:

CATALANA D'INICIATIVES S.A.

<i>Concepto</i>	<i>2000</i>	<i>1999</i>
<i>Ingresos de explotación</i>	315	563
<i>Ingresos financieros</i>	370	387
<i>Ingresos extraordinarios</i>	0	100
<i>Ingresos otros ejercicios</i>	729	0
<i>Gastos</i>	-453	-485
<i>Resultados después impuestos</i>	961	566

(Datos en millones de pesetas)

NEXUS CAPITAL S.A.

<i>Concepto</i>	<i>2000</i>	<i>1999</i>
<i>Ingresos de explotación</i>	5	10
<i>Ingresos financieros</i>	102	122
<i>Ingresos extraordinarios</i>	0	0
<i>Ingresos otros ejercicios</i>	0	0
<i>Gastos</i>	-65	-62
<i>Resultados después impuestos</i>	42	96

(Datos en millones de pesetas)

3.5. INVERSIÓN BURSÁTIL

La cartera de inversiones en acciones cotizadas en Bolsa a 31 de diciembre de 2000, era la siguiente:

Valor	Nº Acciones	Cambio compra	Coste	Cambio mercado	Valor efectivo 31.12.00
FILO	46.795	1,35	10.554.760	1,17	9.187.519
PICKING PACK	25.000	4,68	19.499.183	3,40	14.184.407
SEDA BARCELONA	15.000	3,19	7.973.953	2,63	6.588.886
ACCIONA	1.500	38,74	9.670.254	38,99	9.733.581
FERROVIAL	4.000	14,33	9.538.197	13,59	9.051.398
Total			57.236.347		48.745.790

(Datos en pesetas. Cambio de compra y mercado en euros).

4.- Evolución de la cotización bursátil de las acciones de GRUPO FIATC S.A.

La evolución del volumen y nivel de las cotizaciones de las acciones de la sociedad en el 2º mercado de la Bolsa de Barcelona durante el ejercicio 2000 ha sido la siguiente:

Més	Días de Bolsa	Días de cotización	Máximo	Mínimo	Cierre	Nº de títulos Negociados	Importe Efectivo (Euros)
Enero 2000	20	7	7,20	7,00	7,00	2.100	14.810
Febrero 00	21	4	7,10	7,10	7,10	1.018	7.228
Marzo 00	23	6	6,80	6,60	6,70	9.298	62.065
Abril 00	18	5	6,70	6,70	6,70	5.058	33.889
Mayo 00	22	6	7,16	7,00	7,16	1.900	13.494
Junio 00	22	8	7,32	7,18	7,32	2.350	17.019
Julio 00	21	7	7,36	7,30	7,36	2.744	20.102
Agosto 00	23	3	7,30	7,26	7,26	1.244	9.059
Septiembre 00	21	10	7,20	7,00	7,00	2.637	18.739
Octubre 00	21	10	6,82	6,70	6,82	1.252	8.479
Noviembre 00	21	14	7,06	6,80	7,05	1.800	12.421
Diciembre 00	17	15	7,10	7,00	7,00	5.852	41.422
Año 2000	250	95	7,36	6,60	7,00	37.253	258.726

(El valor de la acción se indica en euro's)

La compañía que cotiza en corros del segundo mercado de la Bolsa de Barcelona, finalizó el ejercicio 2000 con una cotización de 7 euros, un 4,10% por debajo del cierre del año anterior (7,30 Euros). Durante el año se alcanzó un máximo de 7,36 euros (27 de Julio) y un mínimo de 6,6 euros (29 de marzo). El volumen de títulos negociados ascendió a 37.253 y el volumen efectivo a 258.726 euros, un 46% inferior a 1999. La frecuencia de contratación fue del 38%, 7,2 puntos superior al ejercicio anterior.

El hecho mas significativo durante el ejercicio fue la ampliación de capital de 330 millones de pesetas nominales y 346,5 millones de pesetas efectivas, realizada entre el 22 de febrero y el 22 de marzo de 2000. La proporción fue de 2 acciones nuevas por cada 5 viejas, con un desembolso de 1050 pesetas por acción (Nominal 1000 pesetas + prima 50 pesetas) y con derecho a participar en los beneficios repartidos con cargo al ejercicio 2000. El derecho teórico fue de 0,22 euros. La operación fue suscrita en su totalidad y las acciones nuevas admitidas a cotización oficial.

5.- Nivel de aplicación de las normas de buen gobierno recomendadas por la CNMV

Con referencia a la aplicación de las recomendaciones de la CNMV sobre “Criterios de Buen Gobierno” de las sociedades cotizadas en Bolsa, la sociedad tiene previsto ir ajustando la composición y funcionamiento de las actividades del Consejo de Administración a las mismas, no obstante teniendo presente la limitada aún distribución accionarial del capital de la sociedad y el volumen de los recursos propios, el ajuste se efectuará de forma progresiva en los próximos años.

De los actuales 12 miembros del Consejo de Administración, todos tienen la condición de accionista a título individual, 8 pertenecen a su vez al Consejo de Dirección de FIATC, MUTUA DE SEGUROS Y REASEGUROS A PRIMA FIJA, 3 desempeñan cargos de alta dirección en dicha entidad perteneciendo uno de ellos al Consejo de Administración y 2 tienen la condición de independientes.

A título personal y de forma conjunta, los actuales 12 miembros del Consejo eran titulares a 31 de Diciembre de 2000 de participaciones accionariales directas e indirectas de 91.858 acciones, es decir el 7,95% del capital social. FIATC MUTUA DE SEGUROS Y REASEGUROS A PRIMA FIJA era titular directo a 31 de diciembre de 2000 de 970.185 acciones, es decir el 83,99% del capital social.

6.- Acontecimientos posteriores al cierre del ejercicio

Dentro del primer trimestre del ejercicio 2001, se suscribieron 616 nuevas acciones de CATALANA D'INICIATIVES, S.A. y 308 nuevas acciones de NEXUS CAPITAL, S.A. por los importe de 730.576 euros (121,6 millones de pesetas) y 194.658 euros (32,3 millones de pesetas) respectivamente. Con estas operaciones, la participación accionarial de GRUPO FIATC, S.A. en ambas empresas es del 4,28 del capital social.


Barcelona, 28 de Marzo de 2001.

FORMULACIÓN DEL INFORME DE GESTIÓN POR EL ÓRGANO DE ADMINISTRACIÓN

En cumplimiento de lo dispuesto por la legislación vigente, los Administradores de GRUPO FIATC, S.A. han formulado el informe de gestión de la Sociedad correspondiente al ejercicio anual terminado el 31 de diciembre de 2000.

Asimismo declaran firmado de su puño y letra el citado documento, mediante la suscripción del presente folio anexo al mismo, que se extiende en las páginas números 1 a 8.


Barcelona, 28 de marzo de 2001




D. Joan Castells Trius
Presidente




D. Joan Bautista Renart Cava
Vicepresidente




D. Rafael Buxó Bosch
Secretario




D. Salvador Soler Cascales
Vocal




D. Jordi Rojals Blade
Vocal




D. Josep M^a Calmet Iglesias
Vocal



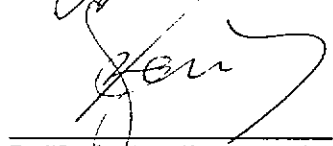
D. Joan Hortalá Arau
Vocal



D. Joaquín M^a Gabarró Ferrer
Vocal




D. Luis Jansa Alarte
Vocal



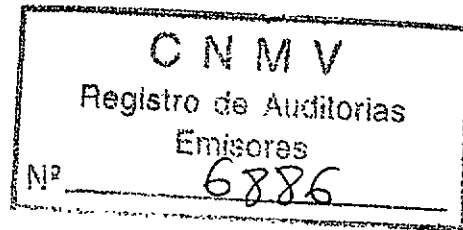
D. Xavier Baulies Amorós
Vocal



D. Félix José Mínguez Tornos
Vocal



D. Antonio Lamua Duaso
Vocal



**GRUPO FIATC, S.A. Y
SOCIEDADES DEPENDIENTES
Cuentas Anuales e Informe de Gestión
del ejercicio 2000**

**Incluye Informe de Auditoría
de Cuentas Anuales**

AUDIHISPANA

Audidores • Consultores

RSM International

INFORME DE AUDITORÍA DE CUENTAS ANUALES


A los Accionistas de
GRUPO FIATC, S.A.

1. Hemos auditado las cuentas anuales de GRUPO FIATC, S.A. Y SOCIEDADES DEPENDIENTES (en adelante, el Grupo, que se describe en la nota 1), que comprenden el balance de situación consolidado al 31 de diciembre de 2000, la cuenta de pérdidas y ganancias consolidada y la memoria correspondientes al ejercicio anual terminado en dicha fecha, cuya formulación es responsabilidad de los administradores de GRUPO FIATC, S.A. Nuestra responsabilidad es expresar una opinión sobre las citadas cuentas anuales en su conjunto, basada en el trabajo realizado de acuerdo con las normas de auditoría generalmente aceptadas, que requieren el examen, mediante la realización de pruebas selectivas, de la evidencia justificativa de las cuentas anuales y la evaluación de su presentación, de los principios contables aplicados y de las estimaciones realizadas. Nuestro trabajo no incluyó el examen de las cuentas anuales del ejercicio 2000 de determinadas sociedades dependientes, cuyos activos representan un 44,71% de las cifras consolidadas y cuyos resultados negativos conjuntos ascienden a 2,7 millones de pesetas. Las mencionadas cuentas anuales han sido auditadas por otros auditores (Estudio Urien y Asociados y KPMG Auditores, S.L.) y nuestra opinión expresada en este informe sobre las cuentas anuales consolidadas del Grupo se basa, en lo relativo a la participación en estas sociedades, únicamente en el informe de los otros auditores.
2. En nuestra opinión, basada en nuestra auditoría y en los informes de los auditores indicados en el párrafo 1, las cuentas anuales consolidadas del ejercicio 2000 adjuntas expresan, en todos los aspectos significativos, la imagen fiel del patrimonio y de la situación financiera de GRUPO FIATC, S.A. Y SOCIEDADES DEPENDIENTES al 31 de diciembre de 2000 y de los resultados de sus operaciones durante el ejercicio anual terminado en dicha fecha y contienen la información necesaria y suficiente para su interpretación y comprensión adecuada, de conformidad con principios y normas contables generalmente aceptados.
3. El informe de gestión adjunto del ejercicio 2000 contiene las explicaciones que los administradores de GRUPO FIATC, S.A. Y SOCIEDADES DEPENDIENTES consideran oportunas sobre la situación del Grupo, la evolución de sus negocios y sobre otros asuntos y no forma parte integrante de las cuentas anuales consolidadas. Hemos verificado que la información contable que contiene el citado informe de gestión concuerda con la de las cuentas anuales consolidadas del ejercicio 2000. Nuestro trabajo como auditores se limita a la verificación del informe de gestión con el alcance mencionado en este mismo párrafo y no incluye la revisión de información distinta de la obtenida a partir de los registros contables del Grupo.

AUDIHISPANA

Eduardo Gómez
Socio

Barcelona, 15 de junio de 2001



Tres Torres, 7 - 08017 BARCELONA Tel. 93 206 39 00 - Fax 93 206 39 10 bcn@audihispana.com
Colón de Larreategui, 30, 1º izq. - 48009 BILBAO Tel. 94 423 74 92 - Fax 94 424 23 41 bio@audihispana.com
Velázquez, 24, 7º, dcha. - 28001 MADRID Tel. 91 576 39 99 - Fax 91 577 48 32 mad@audihispana.com
Pza. Santa Gertrudis, 1 - 30001 MURCIA Tel. 968 22 03 33 - Fax 968 21 17 27 mur@audihispana.com
Enmedio, 9, 8º B - 12001 CASTELLÓN Tel. 964 25 66 64 - Fax 964 21 11 15 cas@audihispana.com
Avda. de Aragón, 12, entlo - 46021 VALENCIA Tel. 96 337 23 75 - Fax 96 337 15 19 valaudit@audihispana.com

Oficinas asociadas a AUDIHISPANA en Albacete, Alicante, Cádiz, Asturias, Sevilla, Tenerife y Zaragoza.

CUENTAS ANUALES

GRUPO FIATC, S.A. y SOCIEDADES DEPENDIENTES
Balance de Situación Consolidado
al 31 de diciembre de 2000
(expresado en miles de pesetas)

ACTIVO		PASIVO	
INMOVILIZADO		FONDOS PROPIOS (nota 11)	
Gastos de establecimiento	6.086	Capital suscrito	1.155.000
Inmovilizaciones inmateriales (nota 5)		Prima de emisión	16.500
Inmovilizaciones inmateriales	19.011	Otras reservas de la sociedad dominante	
Amortizaciones	(11.938)	Reservas no distribuibles	1.738
Inmovilizaciones materiales (nota 6)		Reservas distribuibles	76
Inmovilizaciones materiales	222.904	Resultados de ejercicios anteriores	(60.145)
Amortizaciones	(26.460)	Diferencia negativa de consolidación	43.674
Inmovilizaciones financieras (nota 7)		Diferencias de conversión	
Inmovilizaciones financieras	1.221.537	De sociedades consolidadas por integración proporcional	(1.060)
TOTAL INMOVILIZADO	1.431.140	Pérdidas y ganancias atribuibles a la sociedad dominante	
FONDO DE COMERCIO DE CONSOLIDACIÓN (nota 8)		Pérdidas y ganancias consolidadas	(15.542)
De sociedades consolidadas por integración proporcional	4.818	Pérdidas y ganancias atribuidas a socios externos	(499)
TOTAL FONDO DE COMERCIO	4.818	TOTAL FONDOS PROPIOS	1.139.742
GASTOS A DISTRIBUIR EN VARIOS EJERCICIOS	11	SOCIOS EXTERNOS (nota 12)	9.796
ACTIVO CIRCULANTE		INGRESOS A DISTRIBUIR EN VARIOS EJERCICIOS	325
Existencias (nota 9)	32.869	PROVISIONES PARA RIESGOS Y GASTOS	1.602
Deudores		ACREEDORES A LARGO PLAZO	
Clientes por ventas y prestaciones de servicios	103.673	Otros acreedores (nota 13)	362.846
Deudores sociedades puestas en equivalencia	4.482	TOTAL ACREEDORES A LARGO PLAZO	362.846
Otros deudores	13.474	ACREEDORES A CORTO PLAZO	
Inversiones financieras temporales (nota 10)	216.927	Deudas con entidades de crédito (nota 14)	48.740
Tesorería	43.987	Acreedores comerciales	124.786
Ajustes por periodificación	1.800	Otras deudas no comerciales (nota 15)	150.474
TOTAL ACTIVO CIRCULANTE	417.212	Ajustes por periodificación	14.870
		TOTAL ACREEDORES A CORTO PLAZO	338.870
TOTAL ACTIVO	1.853.181	TOTAL PASIVO	1.853.181

Las notas 1 a 20 forman parte integrante del Balance de Situación Consolidado al 31 de diciembre de 2000.

GRUPO FIATC, S.A. Y SOCIEDADES DEPENDIENTES
Cuenta de Pérdidas y Ganancias Consolidada
del ejercicio anual terminado el 31 de diciembre de 2000
(expresada en miles de pesetas)

DEBE		HABER	
Consumos y otros gastos externos	289.275	Importe neto de la cifra de negocios (nota 17a)	636.330
Gastos de personal		Otros ingresos de explotación	33.404
Sueldos, salarios y asimilados	74.820		
Cargas sociales (nota 17b)	20.684		
Dotaciones para amortizaciones de inmovilizado	15.419		
Otros gastos de explotación	208.959		
BENEFICIOS DE EXPLOTACION	60.577	PÉRDIDAS DE EXPLOTACIÓN	-
Gastos financieros	5.951	Ingresos por participaciones en el capital	13.483
Variación de las provisiones de inversiones financieras	8.554	Otros ingresos financieros	4.418
Diferencias negativas de cambio	957	Beneficios de inversiones financieras temporales	3.715
		Diferencias positivas de cambio	1.531
RESULTADOS FINANCIEROS POSITIVOS	7.685	RESULTADOS FINANCIEROS NEGATIVOS	-
Participación en pérdidas de sociedades puestas en equivalencia	37.695	Participación en beneficios de sociedades puestas en equivalencia	22.207
Amortización del fondo de comercio de consolidación	67.624		
BENEFICIO DE LAS ACTIVIDADES ORDINARIAS	-	PÉRDIDA DE LAS ACTIVIDADES ORDINARIAS	14.850
Pérdidas por enajenación de participaciones en sociedades consolidadas por integración proporcional	426	Beneficios procedentes del inmovilizado	4.719
RESULTADOS EXTRAORDINARIOS POSITIVOS	4.293	RESULTADOS EXTRAORDINARIOS NEGATIVOS	-
BENEFICIOS CONSOLIDADOS ANTES DE IMPUESTOS	-	PÉRDIDAS CONSOLIDADAS ANTES DE IMPUESTOS	10.557
Impuesto sobre beneficios	4.985		
		RESULTADO CONSOLIDADO DEL EJERCICIO (PÉRDIDAS) (nota 17d)	15.542
Resultado atribuido a socios externos (beneficio) (nota 17d)	499		
		RESULTADO DEL EJERCICIO ATRIBUIDO A LA SOCIEDAD DOMINANTE (PÉRDIDA) (nota 17d)	16.041

Las notas 1 a 20 forman parte integrante de la Cuenta de Pérdidas y Ganancias Consolidada de 2000.

GRUPO FIATC, S.A. Y SOCIEDADES DEPENDIENTES
Memoria del ejercicio anual terminado
el 31 de diciembre de 2000

1. Sociedad dominante y sociedades dependientes

GRUPO FIATC, S.A. se constituyó el 1 de octubre de 1986. Su domicilio actual es Avda. Diagonal, 648 (Barcelona), siendo las actividades incluidas en su objeto social las siguientes:

- a) La promoción, construcción, venta y arrendamiento de viviendas, naves industriales y locales de negocio, así como la compra-venta y/o permuta de terrenos para llevar a cabo las mismas.
- b) La participación en bienes o negocios de otras sociedades, tanto residentes como no residentes, inmobiliarias, de seguros y reaseguros, de suministros y productos, de servicios, financieras y de leasing, agrarias, ganaderas, de minería y artesanía, mediante cualquiera de los medios admitidos en derecho, con excepción de aquellas actividades reservadas expresamente a entidades financieras por su legislación especial y de aquellas otras reservadas en la Ley de Instituciones de Inversión Colectiva de 26 de diciembre de 1984 y en la Ley del Mercado de Valores de 28 de julio de 1988.

La prestación de servicios en las sociedades participadas, tanto de gestión y dirección como de carácter financiero. Dichos servicios podrán prestarse a las sociedades o entidades no residentes participadas o a otras sociedades o entidades que pertenezcan al mismo Grupo de Sociedades.

- c) La realización de todo tipo de operaciones relacionadas con el comercio interior o exterior, importación o exportación, de modo directo o como entidad mediadora, sobre toda clase de mercancías y productos.
- d) La promoción de empresas, así como la gestión de la construcción, planificación y programación de instalaciones industriales de toda clase, tanto en el mercado nacional como internacional.
- e) Prestación de servicios: administrativos, asesoramientos en general e informáticos en particular, tanto relativos al estudio y análisis de procesos de programación y de datos, para cualquier tipo de equipo electrónico, incluyendo la comercialización de materiales y de programas.

Desde diciembre de 1998 la Sociedad cotiza en el Segundo Mercado de la Bolsa de Barcelona.

Las sociedades dependientes incluidas en la consolidación son las siguientes:

Sociedad/Domicilio/Actividad	Porcentaje de participación	Coste de la inversión	Provisión
Profiatc 7, S.A. Av. Diagonal, 648, Barcelona Inmobiliaria	99,99%	191.728	(23.930)
Vistarama, S.A. Gran Vía de les Corts Catalanes, 704, Barcelona Agencia de viajes	78,27%	24.973	-
Genars, S.L. Balmes, 152, Barcelona Consulting y gestión de instalaciones y edificios	90%	11.541	-

GRUPO FIATC, S.A. Y SOCIEDADES DEPENDIENTES
Memoria del ejercicio anual terminado
el 31 de diciembre de 2000

Todas estas sociedades cierran sus cuentas anuales el 31 de diciembre y se han incluido en la consolidación aplicando el método de integración global. El supuesto que determina la aplicación de dicho método es la disposición de la mayoría de derechos de voto e influencia notable en los órganos de administración, por parte de la sociedad dominante.

2. Sociedades asociadas

Las sociedades asociadas incluidas en la consolidación son las siguientes:

Sociedad/Domicilio/Actividad	Porcentaje de participación	Coste de la inversión	Provisión
BF Internacional Vida Compañía de Seguros, S.A. Lima, 355, Buenos Aires Argentina Compañía de seguros de vida	55%	215.987	(120.120)
Catalana d'Ortopedia i Rehabilitació, S.L. N.I.F. B-60160231 C/ Nicaragua, 89-95, Barcelona Comercio de aparatos de rehabilitación	20%	600	-
Coris Asistencia, S.A. N.I.F. A81020638 C/ Santa Engracia, 17, Madrid Servicios auxiliares de asistencia	20%	6.000	-
Fisec Asesores, S.A. N.I.F. A-58107772 Barcelona Asesoramiento y administración contable, laboral y fiscal	50%	8.014	-
Bayerische Vida España, S.A. N.I.F. A-58479767 C/ Caravela La Niña, 2, Barcelona Comercialización de seguros de vida	39,1%	740.780	-
Filaser, S.L. N.I.F. B-61836441 Av. Josep Tarradellas, 33, Barcelona Servicios de estética	40%	6.000	(3.072)
Seguros de Planes de Ahorro y Previsión, S.L. N.I.F. B-61876629 C/ Caravela "La Niña", 12, bajos, Barcelona Agencia de Seguros	27%	810	(184)

Todas estas sociedades cierran sus cuentas anuales el 31 de diciembre, excepto BF Internacional Vida Compañía de Seguros, S.A., que lo hace el 30 de junio. Para esta sociedad se han elaborado estados financieros específicos al 31 de diciembre del ejercicio 2000. Las citadas sociedades se han incluido en la consolidación aplicando el procedimiento de puesta en equivalencia. El supuesto que determina la aplicación de dicho procedimiento es su consideración de empresas asociadas, al ejercerse una influencia notable en su gestión.

GRUPO FIATC, S.A. Y SOCIEDADES DEPENDIENTES
Memoria del ejercicio anual terminado
el 31 de diciembre de 2000

A pesar de que la Sociedad dominante participa mayoritariamente en el capital de BF Internacional Vida Compañía de Seguros, S.A., la consolidación de esta Sociedad se ha realizado aplicando el procedimiento de puesta en equivalencia al tener una actividad diferenciada del resto de sociedades integrantes de la consolidación, conforme a lo indicado en el artículo 11.2e) del Real Decreto 1815/91, por el que se aprueban las Normas para la formulación de cuentas anuales consolidadas.

3. Bases de presentación de las cuentas anuales consolidadas

a) Imagen fiel

Las cuentas anuales consolidadas, que incluyen el balance de situación, la cuenta de pérdidas y ganancias y la memoria compuesta por las notas 1 a 20, se han obtenido de los registros contables de las sociedades del Grupo y se presentan de acuerdo con las disposiciones legales vigentes en materia contable, de forma que muestran la imagen fiel del patrimonio, de la situación financiera y de los resultados del Grupo.

b) Principios contables

Las cuentas anuales consolidadas se han preparado aplicando los principios contables generalmente aceptados. No existe ningún principio contable que, siendo significativo su efecto, se haya dejado de aplicar.

c) Comparación de la información

La fecha de primera consolidación es el 1 de enero de 2000. Por dicho motivo, no se presentan cifras comparativas del ejercicio 1999 del balance y la cuenta de pérdidas y ganancias, dado que no se formularon cuentas anuales consolidadas. Asimismo, algunas notas de la memoria no muestran los movimientos del ejercicio y sólo se incluyen los detalles al cierre del ejercicio.

4. Normas de valoración

Las principales normas de valoración aplicadas en la elaboración de las cuentas anuales consolidadas son las siguientes:

a) Diferencia negativa de consolidación

La diferencia negativa de consolidación, que tiene el carácter de reserva, se corresponde con la diferencia negativa entre el valor contable de la participación, directa o indirecta, de la sociedad dominante en el capital de las sociedades dependientes y el valor de la parte proporcional de los fondos propios de las mencionadas sociedades dependientes atribuibles a dicha participación en la fecha de la primera consolidación.

GRUPO FIATC, S.A. Y SOCIEDADES DEPENDIENTES
Memoria del ejercicio anual terminado
el 31 de diciembre de 2000

b) Fondo de comercio de consolidación

Corresponde a las diferencias positivas en la eliminación inversión-fondos propios, calculadas en la fecha de primera consolidación. Se amortizan hasta un máximo de 5 años, en función del período en que se estima se generarán los beneficios por los que se pagó el fondo de comercio, excepto en el fondo de comercio generado en la consolidación de Profiatc 7, S.A. que se ha amortizado en su totalidad en el ejercicio 2000 (66.419 miles de pesetas), al corresponder a un inmovilizado que se ha enajenado durante el ejercicio.

c) Transacciones entre sociedades incluidas en el perímetro de la consolidación

Las eliminaciones de créditos y débitos recíprocos y gastos, ingresos y resultados por operaciones internas se han realizado en base a lo establecido a este respecto en el Real Decreto 1815/1991, de 20 de diciembre, por el que se aprueban las normas para formulación de cuentas anuales consolidadas.

d) Homogeneización de partidas

Las diferentes partidas de las cuentas individuales de cada una de las sociedades han sido objeto de la correspondiente homogeneización valorativa, adaptando los criterios aplicados a los utilizados por la sociedad dominante, Grupo Fiatc, S.A., para sus propias cuentas anuales.

e) Diferencias de conversión

Las cuentas anuales de las sociedades extranjeras incluidas en el perímetro de consolidación se han convertido en la moneda de la sociedad dominante según el método del tipo del cambio de cierre.

f) Inmovilizaciones inmateriales

Las concesiones administrativas, aplicaciones informáticas y contratos de arrendamiento financiero se valoran al precio de adquisición o coste de producción. En particular se aplican los siguientes criterios:

- Aplicaciones informáticas

Bajo este concepto se incluye los importes satisfechos por el acceso a la propiedad o por el derecho de uso de programas informáticos, así como los elaborados por la propia Sociedad, únicamente en los casos en que se prevé su utilización durante varios ejercicios.

Su amortización se realiza de forma lineal constante en cuatro años, desde el momento en que se inicia el uso de la aplicación informática correspondiente.

- Contratos de arrendamiento financiero

Se registran como activos inmateriales por el valor de coste de los bienes, sin incluir gastos financieros que se registran como gastos a distribuir en varios ejercicios. Los derechos registrados como activos inmateriales se amortizan atendiendo a la vida útil del bien objeto del contrato. Los gastos a distribuir en varios ejercicios se imputan a resultados con criterios financieros.

GRUPO FIATC, S.A. Y SOCIEDADES DEPENDIENTES
Memoria del ejercicio anual terminado
el 31 de diciembre de 2000

g) Inmovilizado material

El inmovilizado material se halla registrado al coste de adquisición. Los costes de ampliación, modernización o mejoras se registran como mayor valor del bien, sólo si incorporan un aumento de su capacidad o eficiencia, productividad o un alargamiento de su vida útil. Los gastos de conservación y mantenimiento se cargan a la cuenta de pérdidas y ganancias del ejercicio en que se incurrían.

La amortización se realiza por el método lineal en función de la vida útil estimada de los respectivos bienes.

Los coeficientes anuales de amortización aplicados son los siguientes:

Construcciones	2%
Mobiliario	15%
Equipos	15%
Instalaciones	10%
Equipos para proceso de información	25%

h) Inversiones financieras

Las inversiones financieras, tanto permanentes como temporales, se registran al coste de adquisición o valor de mercado, el menor.

Por valor de mercado se entiende la cotización oficial media del último trimestre del ejercicio o la cotización al cierre del mismo, aplicándose la menor de ambas, para los títulos con cotización oficial. Para los que no cotizan oficialmente, el valor de mercado se determina en base al valor patrimonial atribuible según la participación ejercida corregido en el importe de las plusvalías existentes en el momento de la adquisición y que subsistan en el de la valoración posterior.

i) Deudas

Las deudas se clasifican a corto o largo plazo en función de su vencimiento contado a partir de la fecha de las cuentas anuales, considerándose a corto plazo las inferiores a doce meses y a largo plazo las de vencimiento temporal superior.

j) Impuesto sobre Sociedades

Todas las sociedades del grupo y asociadas incluidas en el perímetro de consolidación presentan el Impuesto sobre Sociedades de manera individual.

El gasto por el Impuesto sobre Sociedades se calcula en base al beneficio económico antes de dicho impuesto, aumentado o minorado por las diferencias permanentes en la determinación del resultado fiscal, al que se aplica el tipo impositivo correspondiente. De la cuota así obtenida se deducen las bonificaciones y deducciones a que se tiene derecho.

GRUPO FIATC, S.A. Y SOCIEDADES DEPENDIENTES
Memoria del ejercicio anual terminado
el 31 de diciembre de 2000

k) Ingresos y gastos

Los ingresos y gastos se imputan en función de la corriente real de bienes y servicios que representan y con independencia del momento en que se produce la corriente monetaria o financiera derivada de ellos.

No obstante, siguiendo el principio de prudencia, únicamente se contabilizan los beneficios realizados a la fecha de cierre del ejercicio, en tanto que los riesgos y las pérdidas previsibles, aún siendo eventuales, se contabilizan tan pronto son conocidos.

5. Inmovilizaciones inmateriales

El detalle de este epígrafe al 31 de diciembre de 2000 es el siguiente:

Cuenta	Miles de pesetas
Concesiones, patentes, licencias, marcas y similares	843
Aplicaciones informáticas	16.929
Derechos en arrendamiento financiero	1.239
Total coste	19.011
Amortización acumulada	(11.938)
Valor neto	7.073

6. Inmovilizaciones materiales

La composición de este epígrafe por conceptos es la siguiente:

Cuenta	Miles de pesetas
Terrenos y construcciones	185.339
Instalaciones técnicas y maquinaria	16.422
Otras instalaciones, utillaje y mobiliario	5.755
Otro inmovilizado	15.388
Total coste	222.904
Amortización acumulada	(26.460)
Valor neto	196.444

GRUPO FIATC, S.A. Y SOCIEDADES DEPENDIENTES
Memoria del ejercicio anual terminado
el 31 de diciembre de 2000

Al 31 de diciembre de 2000 el detalle por epígrafes de los elementos completamente amortizados es el siguiente:

Cuenta	Miles de Pesetas
Instalaciones técnicas y maquinaria	1.564
Otras instalaciones, utillaje y mobiliario	5.125
Otro inmovilizado	474
Total coste	7.163

Existen elementos de inmovilizado material por un valor neto contable de 185 millones de pesetas que se encuentran fuera del territorio español.

7. Inmovilizaciones financieras

El detalle al 31 de diciembre es el siguiente:

Concepto	Miles de pesetas
Participaciones puestas en equivalencia	889.734
Cartera de valores a largo plazo	331.445
Depósitos y fianzas constituidos a largo plazo	358
Total	1.221.537

El detalle de las participaciones puestas en equivalencia al 31 de diciembre de 2000 es el siguiente:

Sociedad	Miles de pesetas
BF Internacional Vida Compañía de Seguros, S.A.	85.945
Catalana d'Ortopedia i Rehabilitació, S.L.	1.007
Coris Asistencia, S.A.	15.540
Fisec Asesores, S.A.	40.910
Bayerische Vida España, S.A.	742.777
Filaser, S.L.	2.928
Seguros de Planes de Ahorro y Previsión, S.L.	627
Total	889.734

GRUPO FIATC, S.A. Y SOCIEDADES DEPENDIENTES
Memoria del ejercicio anual terminado
el 31 de diciembre de 2000

La cartera de valores a largo plazo corresponde al siguiente detalle:

Concepto	Miles de pesetas
Participación del 10% en Fiatc Invest, S.L.	166
Participación del 3,6% en Catalana d'Iniciatives, CR, S.A. (*)	251.776
Participación del 3,6% en Nexus Capital, S.A. (**)	79.503
Total	331.445

(*) El 15 de enero de 2001 se han adquirido 616 nuevas acciones por un total de 121.558 miles de pesetas pasando a ser la participación en esta sociedad de un 4,28%.

(**) El 8 de enero de 2001 se han adquirido 308 acciones por un importe total de 32.388 miles de pesetas pasando a ser la participación en esta sociedad de un 4,28%.

8. Fondo de comercio de consolidación

El detalle por sociedad, expresado en miles de pesetas, es el siguiente:

Sociedad	Valor bruto	Amortización	Valor neto
Profiatc 7, S.A.	66.419	(66.419)	-
BF Internacional Vida Compañía de Seguros, S.A.	6.023	(1.205)	4.818
Total	72.442	(67.624)	4.818

9. Existencias

El detalle de las existencias, desglosado por sociedades, es el siguiente:

Sociedad	Miles de pesetas
Profiatc 7, S.A.	1.221
Vistarama, S.A.	14.798
Genars, S.L.	16.850
Total	32.869

GRUPO FIATC, S.A. Y SOCIEDADES DEPENDIENTES
Memoria del ejercicio anual terminado
el 31 de diciembre de 2000

10. Inversiones financieras temporales

La composición de este epígrafe es la siguiente:

Cuenta	Miles de pesetas
Cartera de valores a corto plazo	223.743
Otros créditos	1.738
Provisiones	(8.554)
Total	216.927

El detalle de la cartera de valores a corto plazo, expresado en miles de pesetas, es el siguiente:

Sociedad	Nº de títulos	Coste	Valor de cotización a 31.12.00	Provisión
Filo	46.975	10.555	9.188	(1.367)
Picking Pack, S.A.	25.000	19.499	14.184	(5.315)
La Seda de Barcelona, S.A.	15.000	7.974	6.589	(1.385)
Acciona, S.A.	1.500	9.670	9.733	-
Grupo Ferrovial, S.A.	4.000	9.538	9.051	(487)
Deuda Pública	-	166.507	166.507	-
		223.743	215.252	(8.554)

11. Fondos propios

a) Capital suscrito

Con fecha 22 de septiembre de 1999 el Consejo de Administración de GRUPO FIATC, S.A., haciendo uso parcial de la delegación conferida por la Junta General Extraordinaria de Accionistas de fecha 16 de junio de 1999, acordó aumentar el capital social de la Sociedad en la cantidad de 330.000 miles de pesetas, mediante la emisión y puesta en circulación de trescientas treinta mil acciones ordinarias, de 1.000 pesetas de valor nominal cada una de ellas, numeradas correlativamente del número 825.001 al 1.155.000, ambas inclusive. El importe global de la ampliación asciende a 346.500 miles de pesetas efectivas, compuesto por 330.000 miles de pesetas en concepto de ampliación de capital y de 16.500 miles de pesetas en concepto de prima de emisión. Esta ampliación ha sido efectiva el 6 de abril de 2000, una vez que la Comisión Nacional del Mercado de Valores revisó la documentación relativa a dicha ampliación de capital y ha inscrito en los registros oficiales los documentos acreditativos y el folleto informativo correspondientes a dicha ampliación.

GRUPO FIATC, S.A. Y SOCIEDADES DEPENDIENTES
Memoria del ejercicio anual terminado
el 31 de diciembre de 2000

En consecuencia, al 31 de diciembre de 2000 el capital de GRUPO FIATC, S.A. está representado por 1.155.000 acciones al portador de 1.000 pesetas de valor nominal cada una de ellas, totalmente suscritas y desembolsadas. Dichas acciones, que cotizan en la Bolsa de Barcelona, confieren los mismos derechos a sus tenedores. La única sociedad accionista que posee un 10% ó más del capital social es FIATC MUTUA DE SEGUROS Y REASEGUROS A PRIMA FIJA que posee un 83,99% del capital social.

b) Reservas no distribuibles

Corresponden a la reserva legal de la sociedad dominante.

De acuerdo con el Texto Refundido de la Ley de Sociedades Anónimas, debe destinarse una cifra igual al 10% del beneficio del ejercicio a la reserva legal hasta que esta alcance, al menos, el 20% del capital social.

La reserva legal podrá utilizarse para aumentar el capital social en la parte de su saldo que exceda del 10% del capital ya aumentado. Salvo para la finalidad mencionada anteriormente, y mientras no supere el 20% del capital social, esta reserva podrá destinarse a la compensación de pérdidas, siempre que no existan otras reservas disponibles suficientes para este fin.

c) Reservas distribuibles

Corresponden a reservas de la sociedad dominante.

d) Diferencia negativa de consolidación

El detalle por sociedades es el siguiente:

<u>De sociedades consolidadas por integración global :</u>	<u>Miles de pesetas</u>
Vistarama, S.A.	4.138
Genars, S.L.	2.212
	<hr style="width: 50px; margin-left: auto; margin-right: 0;"/>
	6.350
	<hr style="width: 50px; margin-left: auto; margin-right: 0;"/>
 <u>De sociedades puestas en equivalencia:</u>	
Catalana d'Ortopedia i Rehabilitació, S.A.	335
Coris Asistencia, S.A.	5.215
Fisec Asesores, S.A.	31.074
Bayerische Vida España, S.A.	700
	<hr style="width: 50px; margin-left: auto; margin-right: 0;"/>
	37.324
	<hr style="width: 50px; margin-left: auto; margin-right: 0;"/>
Total	43.674
	<hr style="width: 50px; margin-left: auto; margin-right: 0;"/>

GRUPO FIATC, S.A. Y SOCIEDADES DEPENDIENTES
Memoria del ejercicio anual terminado
el 31 de diciembre de 2000

12. Socios externos

El desglose de socios minoritarios por sociedades es el siguiente, expresado en miles de pesetas:

Sociedad	Capital social	Reservas y resultados de ejercicios anteriores	Resultado del ejercicio 2000	Total
Profiatc 7, S.A.	13	-	4	17
Vistarama, S.A.	6.519	1.237	439	8.195
Genars, S.L.	300	1.228	56	1.584
Total	6.832	2.465	499	9.796

13. Otros acreedores a largo plazo

El detalle de este epígrafe al 31 de diciembre de 2000 es el siguiente:

Miles de pesetas

Desembolsos pendientes sobre acciones de sociedades asociadas no exigidos	361.676 (a)
Fianzas y depósitos recibidos a largo plazo	1.170
	<u>362.846</u>

(a) Este epígrafe corresponde a la deuda pendiente de desembolsar por las acciones suscritas por Grupo Fiatc, S.A. de la sociedad asociada Bayerische Vida España, S.A. No existe un plazo concreto para hacer efectivo el desembolso. Será el Consejo de Administración de esta última sociedad quien fijará la fecha de desembolso dentro de un plazo máximo que finaliza el 31 de diciembre de 2018.

14. Deudas con entidades de crédito

Este epígrafe corresponde íntegramente al importe dispuesto de dos pólizas de crédito que vencen durante el ejercicio 2001. El límite conjunto concedido ha sido de 300 millones de pesetas y los intereses aplicados han sido de mercado.

GRUPO FIATC, S.A. Y SOCIEDADES DEPENDIENTES
Memoria del ejercicio anual terminado
el 31 de diciembre de 2000

15. Otras deudas no comerciales

El detalle de este epígrafe al 31 de diciembre de 2000 es el siguiente:

	<u>Miles de pesetas</u>	
Administraciones Públicas	354	
Otras deudas	149.995	(a)
Remuneraciones pendientes de pago	125	
	150.474	

(a) En el epígrafe de "Otras deudas" se incluyen los siguientes conceptos:

	<u>Miles de pesetas</u>	
SSI Holding, A.G.	148.950	(*)
BF Internacional Vida Compañía de Seguros, S.A.	894	(**)
Otros	151	
	149.995	

(*) Corresponde a un préstamo concedido a Grupo Fiatc, S.A. por SSI Holding A.G., por tiempo indefinido y sin devengo de interés alguno. Como contraprestación al préstamo concedido, Grupo Fiatc, S.A. concede a SSI Holding A.G. durante un plazo de dos años, (hasta el 28 de junio de 2001) una opción de compra de una parte de las acciones que Grupo Fiatc, S.A. posee de Bayerische Vida España, Sociedad Anónima de Seguros y Reaseguros (que representa el 15,1% del capital de esta Sociedad) por el mismo importe. Se incluye a corto plazo porque es intención liquidarlo dentro del año 2001.

(**) Corresponde al desembolso pendiente por una aportación irrevocable en concepto de futuras suscripciones de capital de la sociedad asociada BF Internacional Vida Compañía de Seguros, S.A. realizada el 31 de diciembre de 1999.

16. Situación fiscal

Cada sociedad integrada en el perímetro de consolidación tributa de forma individual. No existen diferencias significativas entre los resultados contable y la base imponible del Impuesto sobre Sociedades de cada una de las sociedades.

GRUPO FIATC, S.A. Y SOCIEDADES DEPENDIENTES
Memoria del ejercicio anual terminado
el 31 de diciembre de 2000

Las bases imponibles negativas pendientes de compensar fiscalmente de las sociedades del Grupo son las siguientes:

<u>Último año para compensar</u>	<u>Miles de pesetas</u>
2002	130.060
2003	23.046
2004	13.501
2005	53.911
2006	15.019
2007	1.312
2009	9.046
2010	1.568
	247.463
	247.463

Las deducciones pendientes de aplicar de que se dispone corresponden a deducciones por doble imposición y son las siguientes:

<u>Año en que se generó</u>	<u>Miles de pesetas</u>	<u>Ultimo ejercicio Para su aplicación</u>
1997	273	2004
1998	3.346	2005
1999	11.058	2006
2000	8.200	2007
	22.877	
	22.877	

Todas las sociedades del grupo tienen abiertos a inspección fiscal todos los impuestos que les son aplicables correspondientes a los ejercicios no prescritos.

17. Ingresos y gastos

a) **Importe neto de la cifra de negocios**

No se presenta su distribución por actividad y zonas geográficas, pues facilitar dicha información podría acarrear graves perjuicios a la labor comercial del Grupo.

b) **Cargas sociales**

Este epígrafe incluye básicamente la Seguridad Social a cargo de la empresa.

GRUPO FIATC, S.A. Y SOCIEDADES DEPENDIENTES
Memoria del ejercicio anual terminado
el 31 de diciembre de 2000

c) Número medio de empleados

El número medio de personas empleadas durante 2000, distribuido por categorías profesionales, es el siguiente:

Técnicos superiores	4,2
Técnicos intermedios	2,3
Jefe de 1ª	1
Jefe comercial	1
Comerciales	2
Administración	4,3
Oficial 1ª	1
Oficial 2ª	2
Motorista	1
	<hr style="width: 100%;"/>
	18,8
	<hr style="width: 100%;"/>

d) Detalle de resultados consolidados

La aportación de cada sociedad incluida en el perímetro de consolidación a los resultados del ejercicio, expresada en miles de pesetas, es la siguiente:

Sociedad	Resultado consolidado	Resultado atribuido a socios externos	Resultado atribuido a la sociedad dominante
Grupo Fiatc, S.A.	(2.256)	-	(2.256)
Profiat 7, S.A.	799	(4)	795
Vistarama, S.A.	847	(439)	408
Genars, S.L.	557	(56)	501
BF Internacional Vida Compañía de Seguros, S.A.	(37.695)	-	(37.695)
Catalana d'Ortopedia i Rehabilitació, S.L.	287	-	287
Coris Asistencia, S.A.	6.325	-	6.325
Fisec Asesores, S.A.	1.822	-	1.822
Bayerische Vida España, S.A.	13.265	-	13.265
Filaser, S.L.	494	-	494
Seguros de Planes de Ahorro y Previsión, S.L.	13	-	13
Total	(15.542)	(499)	(16.041)

GRUPO FIATC, S.A. Y SOCIEDADES DEPENDIENTES
Memoria del ejercicio anual terminado
el 31 de diciembre de 2000

18. Otra información

Los miembros del Consejo de Administración de la sociedad dominante no han devengado durante el ejercicio ninguna remuneración.

No existen anticipos o créditos concedidos al conjunto de miembros del órgano de administración vigentes al 31 de diciembre de 2000, ni compromisos en materia de pensiones y seguros de vida.

19. Aspectos derivados de la introducción del euro

La introducción del euro afecta de una forma mínima a la estructura general del Grupo, sus aplicaciones informáticas y otras instalaciones, habiéndose iniciado las necesarias operaciones de adaptación que se prevé tener finalizadas oportunamente.

20. Futuros y otros instrumentos similares

Durante el ejercicio 2000 la Sociedad dominante ha realizado dos operaciones genuinas en instrumentos derivados:


- a) Una operación que ha producido un beneficio de 4.075 miles de pesetas, que se presenta registrado en el epígrafe "Otros ingresos financieros" de la cuenta de pérdidas y ganancias.
- b) Una operación con carácter de cobertura de riesgos. Con esta operación se pretende cubrir el riesgo del tipo de cambio en la inversión financiera que la Sociedad dominante tiene en la empresa asociada B.F. Internacional Vida Compañía de Seguros, S.A. Al cierre del ejercicio, se ha ajustado el valor del activo cubierto por un total de 3.473 miles de pesetas que posteriormente ha sido eliminado en el proceso de consolidación.

FORMULACIÓN DE CUENTAS ANUALES CONSOLIDADAS POR EL ÓRGANO DE ADMINISTRACIÓN


En cumplimiento de lo dispuesto por la legislación vigente, los Administradores de GRUPO FIATC, S.A. han formulado las cuentas anuales consolidadas (balance de situación, cuenta de pérdidas y ganancias y memoria) de GRUPO FIATC, S.A. Y SOCIEDADES DEPENDIENTES correspondientes al ejercicio anual terminado el 31 de diciembre de 2000.

Asimismo declaran firmado de su puño y letra los citados documentos, mediante la suscripción del presente folio anexo a la Memoria, que se extiende en las páginas números 1 al 15.


Barcelona, 28 de marzo de 2001




D. Joan Castells Trius
Presidente




D. Joan Bautista Renart Cava
Vicepresidente 1º




D. Joan Hortalá Arau
Vicepresidente 2º




D. Rafael Buxó Bosch
Secretario



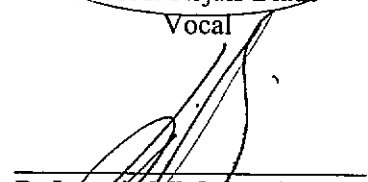
D. Salvador Soler Cascales
Vocal



D. Jordi Rojals Blade
Vocal




D. Josep Mª Calmet Iglesias
Vocal




D. Joaquín Mª Gabarró Ferrer
Vocal



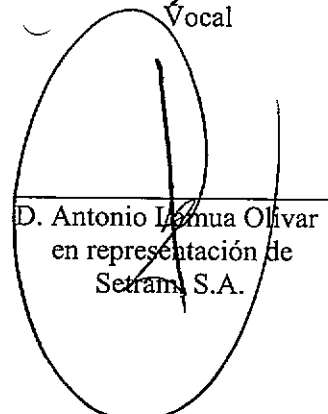
D. Luis Jansa Alarte
Vocal



D. Xavier Bauliés Amorós
Vocal



D. Félix José Mínguez Tornos
en representación de FIATC Mutua
de Seguros y Reaseguros a Prima Fija



D. Antonio Lomua Olivar
en representación de
Setram, S.A.

INFORME DE GESTIÓN

GRUPO FIATC S.A. Y SOCIEDADES DEPENDIENTES

Informe de Gestión del ejercicio 2000

1.- Situación Patrimonial: Balance a 31 de Diciembre de 2000

Los recursos propios de GRUPO FIATC, S.A. a cierre del ejercicio de 2000 eran de 6.562.764 euros (1.092 millones de pesetas), un 42,4% superiores con respecto al cierre del ejercicio anterior, como consecuencia de la ampliación de capital efectuada por importe de 2.082.510 euros (346,5 millones de pesetas) en el mes de abril del citado año.

El nivel de endeudamiento de la sociedad a final de 2000 se había reducido a 3.389.588 euros (563,9 millones de pesetas), lo que supone una disminución del 32,71% con respecto al cierre del ejercicio anterior. Una parte importante de este endeudamiento (361,6 millones de pesetas) corresponde a una operación de financiación recibida de SSI HOLDING A.G. para efectuar la compra de una participación accionarial de un 15% en el capital social de la entidad de seguros BAYERISCHE VIDA ESPAÑA S.A., endeudamiento que esta previsto cancelar en su totalidad antes del próximo 30 de junio de 2001 mediante la venta de la citada participación accionarial a dicha sociedad.

La cartera neta de inversiones de GRUPO FIATC, S.A. a cierre del ejercicio, era de 8.649.000 euros (1.439,1 millones de pesetas).

Las operaciones efectuadas durante el ejercicio han sido:

- Aumento de la participación accionarial en CORIS ASISTENCIA, S.A, pasando de un 10% a un 20%.
- Suscripción de ampliaciones de capital de las sociedades de capital riesgo CATALANA D'INICIATIVES, S.A. y NEXUS CAPITAL, S.A. por un importe total de 214.200 euros (35,6 Millones de pesetas).
- Constitución de una cartera de inversión en valores bursátiles por un importe máximo de 360.000 euros (60 Millones de pesetas) con el fin de aumentar los resultados financieros de la sociedad.

La distribución de la cartera de inversiones de GRUPO FIATC, S.A. ha evolucionado de la siguiente manera:

	2000	1999	1998
<i>Entidades de Seguros.</i>	52,55%	51,82%	65,68%
<i>Empresas de Servicio.</i>	3,39%	3,43%	4,33%
<i>Inversión inmobiliaria.</i>	10,53%	13,37%	16,73%
<i>Inversión inmobiliaria directa.</i>	9,67%	10,75%	13,26%
<i>Inversión en Capital riesgo</i>	20,79%	20,62%	0%
<i>Inversión en acciones cot. Bolsa.</i>	3,06%	0%	0%
<i>Total</i>	100%	100%	100%

2.- Cuenta de pérdidas y ganancias a 31 de diciembre de 2000

Al cierre del ejercicio, la cuenta de pérdidas y ganancias de GRUPO FIATC, S.A. presentó un resultado negativo de 127.525 euros (21,2 millones de pesetas), como consecuencia de un aumento de las provisiones financieras sobre las provisiones efectuadas en su día, que ascendieron a 329.747 euros (54,9 millones de pesetas).

La composición de estas dotaciones es la siguiente: 143.284 euros (23,9 millones de pesetas) por la venta de los inmuebles de la sociedad PROFIATC 7, S.A. y 209.495 euros (34,8 millones de pesetas) por los resultados negativos habidos en la entidad de seguros argentina BF INTERNACIONAL VIDA, S.A.

En cuanto a la actividad ordinaria de la sociedad, los ingresos fueron de 327.744 euros (54,5 millones de pesetas), un 30,4% de aumento con relación al ejercicio anterior, y los gastos fueron de 185.825 euros (30,9 millones de pesetas), un 27,8% de aumento con relación al año anterior. El resultado neto de explotación ha pasado de 45.000 euros (7,5 millones de pesetas) en el ejercicio 1999 a 64.624 euros (10,8 millones de pesetas) en el ejercicio 2000.

Los ingresos financieros netos han disminuido en 71.826 euros (11,9 millones de pesetas) como consecuencia de la disminución de los ingresos por dividendos y a pesar de los resultados positivos obtenidos en la inversión en acciones cotizadas en Bolsa, la cobertura del riesgo de cambio del dólar y la disminución de los gastos financieros.

	<i>Miles de euros</i>		
	2000	1999	1998
<i>Resultado neto de explotación.</i>	327,7	251,3	451,0
<i>Gastos de explotación</i>	-185,8	-145,4	-201,2
<i>Resultados brutos de explotación</i>	141,9	105,9	249,8
<i>Ingresos financieros netos.</i>	60,39	209,4	4,7
<i>Provisiones financieras</i>	-329,7	-150,8	-645,2
<i>Resultado del ejercicio después de impuestos.</i>	-127,5	103,9	-454,9

(Datos en miles de euros)

3.- Actividad y resultados de las Sociedades participadas

3.1. SEGUROS

BAYERISCHE VIDA ESPAÑA S.A.

La entidad inició su actividad el 1 de enero de 2.000, comercializando un único producto, el "PLAN AHORRO PREVISIÓN BAYERISCHE (PPB)", alcanzando a 31 de diciembre de 2000 un volumen de primas de 1.060.000 euros (176,4 millones de pesetas).

Los resultados netos del ejercicio después de impuestos y amortizaciones han sido de 203.740 euros (33,9 millones de pesetas).

Las provisiones para el ejercicio 2001 son los de alcanzar un volumen de 2.100.000 euros en primas (350 millones de pesetas) y la de 300.000 euros (50 millones de pesetas) en resultados netos después de impuestos y amortizaciones.

La dirección y gestión técnica y administrativa de la entidad está contratada con FIATC, MUTUA DE SEGUROS Y REASEGUROS A PRIMA FIJA facilitando el soporte informático y de comunicaciones para la prestación de este servicio, GRUPO FIATC, S.A.

BF INTERNACIONAL VIDA S.A.

A 30 de Junio de 2000, fecha de cierre del ejercicio anual de esta sociedad, el patrimonio neto de la misma era de 1.080.874 dólares USA.

A 31 de diciembre de 2000, el patrimonio neto era de 877.884 dólares USA.

BF INTERNACIONAL VIDA, S.A. comercializa un único producto de seguro de ahorro previsión nominado en dólares usa, con un volumen de primas desde 30 de Junio de 1999 a 30 de Junio de 2000 de 520.000 dólares USA, un 45,7% superior con respecto al ejercicio anterior que fue de 356.778 dólares USA. Durante el segundo semestre de 2000 ha sido necesario efectuar un ajuste en la organización y actividad comercial como consecuencia del fallecimiento por accidente del responsable comercial de SSI ARGENTINA, S.A., empresa que comercializa en exclusiva dicho producto, lo que produjo un freno a la actividad comercial.

Para potenciar nuestro crecimiento comercial durante el presente año 2001, hay previsto abrir la distribución del producto a otros canales de venta.

La sede y dirección de la Sociedad está radicada en la ciudad de Buenos Aires (Argentina), estando la dirección técnica y administración contratada a FIATC MUTUA DE SEGUROS Y REASEGUROS A PRIMA FIJA la cual facilita este servicio a través de un sistema de comunicaciones punto a punto propiedad de GRUPO FIATC, S.A.

3.2.- SERVICIOS

La evolución de la actividad y resultados de las sociedades de servicios participadas por GRUPO FIATC, S.A. en el año 2000 ha sido la siguiente:

VOLUMEN DE NEGOCIO (Datos en millones de pesetas)

Servicio	Empresa	Volumen de ingresos 2000	Volumen de ingresos 1999	Volumen de ingresos 1998
Agencia de Viajes.	VISTARAMA S.A.	376	390	350
Consulting y gestión de instalaciones y edificaciones	GENARS S.L.	223	265	550
Servicios auxiliares de asistencia	CORIS ASISTENCIA S.A.	515	420	360
Asesoría contable, laboral y fiscal.	FISEC ASESORES S.A.	107	100	96
Comercio de aparatos de rehabilitación.	CATALANA D'ORTOPEDIA I REHABILITACIÓ S.L.	100	70	70
Servicios de estética.	FILASER S.L.	12	4	-
Comercialización de Seguros.	PLANES DE AHORRO PREVISIÓN S.L.	33	30	-
TOTAL		1.364	1.279	1.426

RESULTADOS NETOS después de impuestos y amortizaciones (Datos en millones de pesetas):

Servicio	Empresa	Resultados 2000	Resultados 1999	Resultados 1998
Agencia de Viajes.	VISTARAMA S.A.	2,0	2,1	1,1
Consulting y gestión de instalaciones y edificaciones	GENARS S.L.	0,6	0,3	7,1
Servicios auxiliares de asistencia	CORIS ASISTENCIA S.A.	31,6	35,6	34,3
Asesoría contable, laboral y fiscal.	FISEC ASESORES S.A.	1,3	1,4	4,8
Comercio de aparatos de rehabilitación.	CATALANA D'ORTOPEDIA I REHABILITACIÓ S.L.	1,4	1,1	1,2
Servicios de estética.	FILASER S.L.	1,2	-8,9	-
Comercialización de Seguros.	PLANES DE AHORRO PREVISIÓN S.L.	0,0	0,7	-
TOTAL		40,7	30,8	48,4

(Datos en millones de pesetas).

3.3. INVERSIÓN INMOBILIARIA

PROFIATC 7, S.A.

Durante el año 2000, esta sociedad vendió la totalidad del resto del patrimonio inmobiliario que tenía en inventario, disponiendo en la actualidad de unos recursos líquidos por importe de 1.011.455 euros (168,3 Millones de pesetas).

INVERSIÓN INMOBILIARIA DIRECTA

GRUPO FIATC, S.A. es titular de:

- 494,22 m2 de oficinas en alquiler en el edificio Wold Trade Center de Buenos Aires (Argentina) y 5 plazas de parking.
- 2 Apartamentos en alquiler en la calle Libertad de Buenos Aires (Argentina).

El coste neto contable de esta inversión después de amortizaciones es de 1.119.971 euros (186,3 millones de pesetas), siendo el rendimiento en dólares obtenido durante el ejercicio 2000 de 129.819 euros (21,6 millones de pesetas), lo que representa una rentabilidad anual en dólares usa del 11,59%

3.4. CAPITAL RIESGO

Con una participación accionarial de un 3,60% en las Sociedades de inversión en capital desarrollo (capital riesgo) CATALANA D'INICIATIVES, S.A. y NEXUS CAPITAL, S.A., GRUPO FIATC, S.A. participaba a 31 de diciembre de 2000 a través de las mismas, en el capital social de 43 empresas, siendo el detalle de estas inversiones el siguiente:

Sociedad inversora	Empresa participada	Año de participación	Capital social	Participación accionarial %	Total inversión a 31.12.00
CATALANA D'INICIATIVES	REESA (ELITE)	1999	2.196,0	14,0%	618,7
	J.VILASECA	1990	2.000,0	11,1%	500,0
	ARIES COMPLEX S.A.	1998	100,0	37,7%	499,9
	CVV IBERICA S.L.	1999	1.025,9	39,0%	399,7
	UNIPUNT S.L.	1998	382,0	36,0%	350,0
	INICAP CAFÉ	2000	473,0	37,0%	325,0
	FINE PRODUCTS	2000	400,0	75,0%	300,0
	BORRAS PLANA	2000	1.258,5	23,8%	300,0
	KAPPA SPAIN SPORTS	2000	1.000,0	30,0%	300,0
	S.A. SANPERE	1998	367,0	33,3%	273,5
	FERRE PLANA	1998	416,0	62,3%	259,5
	INDUSTRIAL MEZQUITA S.A.	1999	84,0	30,0%	250,0
	NOVODIETA	2000	200,0	50,0%	200,0
	GRUPO CORONA	1998	441,0	33,0%	191,0
	HOTEL ROGER DE LLURIA S.L.	1999	432,6	26,5%	150,0
	SINTAX LOGISTICA	1997	500,0	15,0%	134,7
	GALAN INT.	2000	175,5	49,0%	125,2
	CINES EL PUNT S.L.	1999	250,5	45,0%	112,7
	SPANEX INTERNACIONAL	2000	90,0	60,0%	100,0
	CEDES LOGISTICA INTERN.XINA.	1996	378,7	17,4%	65,9
	INDUSTRIAS REGARD	1990	227,9	10,0%	70,2
	0	2000	58,2	100,0%	58,2
	VILALLONGA INVESTMENT S.A.	1999	111,8	15,0%	37,5
	MEROIL S.A.	1998	900,0	0,3%	2,9
SUBTOTAL	CAPITAL RIESGO	24	13.468,6	25,5	5.624,6
	RECOL NETWORK	2000	2.495,3	16,7%	416,0
	SYNERA SYSTEMS S.L.	2000	163,5	8,9%	344,0
	MULTIMEDIA CABLE S.A.	1994	1.936,0	12,0%	320,5
	VAYRIS S.A.	1999	30,1	21,4%	150,0
	DOMINTEL S.A.	1999	50,9	42,1%	111,0
	CIMADE S.L.	1999	9,7	20,0%	100,0
	SOFTWARE DE MEDICINA	2000	52,6	12,8%	100,0
	MWI SIST. COMUNICAÇÃO LTDA	2000	80,0	6,8%	53,0
	CANALDIS	2000	81,6	51,0%	41,6
	ASERTEL	1997	80,0	25,0%	28,3
	WOTRANT	1998	51,5	48,5%	25,0
	IDENTIFICACION AUTOMATICA.	1999	10,0	30,0%	3,0
	ALKHAID	1999	0,5	5,0%	0,0
SUB-TOTAL	NOVES TECNOLOGIES	13	5.041,7	16,7%	1.692,4
	NUCLI	1990	142,0	68,7%	117,1
SUB-TOTAL	INMOBILIARIAS	1	142,0	68,7%	117,1
TOTAL	CATALANA D'INICIATIVES S.A.	38	18.652,3	23,5%	7.434,1

NEXUS CAPITAL S.A.	ERCROS	2000	14.011,0	4,1%	1.000,0
	GINESTA	1995	495,0	100,0%	753,0
	NUCLI S.A.	1998	142,0	44,4%	78,3
	GINAIFOR PROM.IND.S.L.	2000	-	-	85,0
	SANT CUGAR VILLAGE	1996	23,0	7,5%	7,5
TOTAL	NEXUS CAPITAL S.A.	5	14,670,5		1.923,8

(Datos en millones de Pesetas)

GRUPO FIATC, S.A. participa en la Comisión Ejecutiva de CATALANA D'INICIATIVES, S.A. y NEXUS CAPITAL, S.A. órgano en la que se toman las decisiones de inversión y desinversión. Durante el ejercicio 2000 siguiendo la tendencia general del mercado, la sociedad aumentó las inversiones en proyectos de nuevas tecnologías.

Los resultados de ambas sociedades han sido:

CATALANA D'INICIATIVES S.A.

<i>Concepto</i>	<i>2000</i>	<i>1999</i>
<i>Ingresos de explotación</i>	315	563
<i>Ingresos financieros</i>	370	387
<i>Ingresos extraordinarios</i>	0	100
<i>Ingresos otros ejercicios</i>	729	0
<i>Gastos</i>	-453	-485
<i>Resultados después impuestos</i>	961	566

(Datos en millones de pesetas)

NEXUS CAPITAL S.A.

<i>Concepto</i>	<i>2000</i>	<i>1999</i>
<i>Ingresos de explotación</i>	5	10
<i>Ingresos financieros</i>	102	122
<i>Ingresos extraordinarios</i>	0	0
<i>Ingresos otros ejercicios</i>	0	0
<i>Gastos</i>	-65	-62
<i>Resultados después impuestos</i>	42	96

(Datos en millones de pesetas)

3.5. INVERSIÓN BURSÁTIL

La cartera de inversiones en acciones cotizadas en Bolsa a 31 de diciembre de 2000, era la siguiente:

Valor	Nº Acciones	Cambio compra	Coste	Cambio mercado	Valor efectivo 31.12.00
FILO	46.795	1,35	10.554.760	1,17	9.187.519
PICKING PACK	25.000	4,68	19.499.183	3,40	14.184.407
SEDA BARCELONA	15.000	3,19	7.973.953	2,63	6.588.886
ACCIONA	1.500	38,74	9.670.254	38,99	9.733.581
FERROVIAL	4.000	14,33	9.538.197	13,59	9.051.398
Total			57.236.347		48.745.790

(Datos en pesetas. Cambio de compra y mercado en euros).

4.- Evolución de la cotización bursátil de las acciones de GRUPO FIATC S.A.

La evolución del volumen y nivel de las cotizaciones de las acciones de la sociedad en el 2º mercado de la Bolsa de Barcelona durante el ejercicio 2000 ha sido la siguiente:

Més	Días de Bolsa	Días de cotización	Máximo	Mínimo	Cierre	Nº de títulos Negociados	Importe Efectivo (Euros)
Enero 2000	20	7	7,20	7,00	7,00	2.100	14.810
Febrero 00	21	4	7,10	7,10	7,10	1.018	7.228
Marzo 00	23	6	6,80	6,60	6,70	9.298	62.065
Abril 00	18	5	6,70	6,70	6,70	5.058	33.889
Mayo 00	22	6	7,16	7,00	7,16	1.900	13.494
Junio 00	22	8	7,32	7,18	7,32	2.350	17.019
Julio 00	21	7	7,36	7,30	7,36	2.744	20.102
Agosto 00	23	3	7,30	7,26	7,26	1.244	9.059
Septiembre 00	21	10	7,20	7,00	7,00	2.637	18.739
Octubre 00	21	10	6,82	6,70	6,82	1.252	8.479
Noviembre 00	21	14	7,06	6,80	7,05	1.800	12.421
Diciembre 00	17	15	7,10	7,00	7,00	5.852	41.422
Año 2000	250	95	7,36	6,60	7,00	37.253	258.726

(El valor de la acción se indica en euro's)

La compañía que cotiza en corros del segundo mercado de la Bolsa de Barcelona, finalizó el ejercicio 2000 con una cotización de 7 euros, un 4,10% por debajo del cierre del año anterior (7,30 Euros). Durante el año se alcanzó un máximo de 7,36 euros (27 de Julio) y un mínimo de 6,6 euros (29 de marzo). El volumen de títulos negociados ascendió a 37.253 y el volumen efectivo a 258.726 euros, un 46% inferior a 1999. La frecuencia de contratación fue del 38%, 7,2 puntos superior al ejercicio anterior.

El hecho mas significativo durante el ejercicio fue la ampliación de capital de 330 millones de pesetas nominales y 346,5 millones de pesetas efectivas, realizada entre el 22 de febrero y el 22 de marzo de 2000. La proporción fue de 2 acciones nuevas por cada 5 viejas, con un desembolso de 1050 pesetas por acción (Nominal 1000 pesetas + prima 50 pesetas) y con derecho a participar en los beneficios repartidos con cargo al ejercicio 2000. El derecho teórico fue de 0,22 euros. La operación fue suscrita en su totalidad y las acciones nuevas admitidas a cotización oficial.

5.- Nivel de aplicación de las normas de buen gobierno recomendadas por la CNMV

Con referencia a la aplicación de las recomendaciones de la CNMV sobre “Criterios de Buen Gobierno” de las sociedades cotizadas en Bolsa, la sociedad tiene previsto ir ajustando la composición y funcionamiento de las actividades del Consejo de Administración a las mismas, no obstante teniendo presente la limitada aún distribución accionarial del capital de la sociedad y el volumen de los recursos propios, el ajuste se efectuará de forma progresiva en los próximos años.

De los actuales 12 miembros del Consejo de Administración, todos tienen la condición de accionista a título individual, 8 pertenecen a su vez al Consejo de Dirección de FIATC, MUTUA DE SEGUROS Y REASEGUROS A PRIMA FIJA, 3 desempeñan cargos de alta dirección en dicha entidad perteneciendo uno de ellos al Consejo de Administración y 2 tienen la condición de independientes.

A título personal y de forma conjunta, los actuales 12 miembros del Consejo eran titulares a 31 de Diciembre de 2000 de participaciones accionariales directas e indirectas de 91.858 acciones, es decir el 7,95% del capital social. FIATC MUTUA DE SEGUROS Y REASEGUROS A PRIMA FIJA era titular directo a 31 de diciembre de 2000 de 970.185 acciones, es decir el 83,99% del capital social.

6.- Acontecimientos posteriores al cierre del ejercicio

Dentro del primer trimestre del ejercicio 2001, se suscribieron 616 nuevas acciones de CATALANA D'INICIATIVES, S.A. y 308 nuevas acciones de NEXUS CAPITAL, S.A. por los importe de 730.576 euros (121,6 millones de pesetas) y 194.658 euros (32,3 millones de pesetas) respectivamente. Con estas operaciones, la participación accionarial de GRUPO FIATC, S.A. en ambas empresas es del 4,28 del capital social.


Barcelona, 28 de Marzo de 2001.

FORMULACIÓN DEL INFORME DE GESTIÓN POR EL ÓRGANO DE ADMINISTRACIÓN


En cumplimiento de lo dispuesto por la legislación vigente, los Administradores de GRUPO FIATC, S.A. han formulado el informe de gestión consolidado de GRUPO FIATC, S.A. Y SOCIEDADES DEPENDIENTES correspondiente al ejercicio anual terminado el 31 de diciembre de 2000.

Asimismo declaran firmado de su puño y letra el citado documento, mediante la suscripción del presente folio anexo al mismo, que se extiende en las páginas números 1 a 8.


Barcelona, 28 de marzo de 2001




D. Joan Castells Trius
Presidente




D. Joan Bautista Renart Cava
Vicepresidente 1º




D. Joan Hortalá Arau
Vicepresidente 2º




D. Rafael Buxó Bosch
Secretario




D. Salvador Soler Cascales
Vocal




D. Jordi Rojals Blade
Vocal




D. Josep Mª Calmet Iglesias
Vocal




D. Joaquín Mª Gabarró Ferrer
Vocal



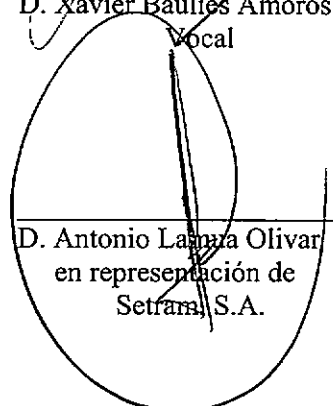
D. Luis Jansa Alarte
Vocal



D. Xavier Baulies Amorós
Vocal



D. Félix José Mínguez Tornos
en representación de FIATC Mutua
de Seguros y Reaseguros a Prima Fija



D. Antonio Laguna Olivari
en representación de
Setram, S.A.