


Grupo Auxiliar Metalúrgico, S.A.

Cuentas Anuales e Informe de Gestión Correspondientes
al Ejercicio Anual Terminado el 31 de diciembre de 2000
junto con el Informe de Auditoría

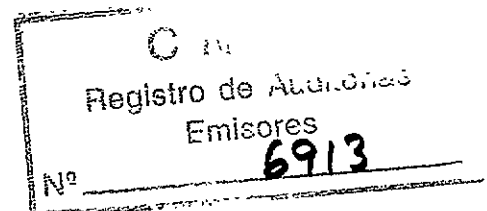


Informe de auditoría de cuentas anuales

A los Accionistas de
Grupo Auxiliar Metalúrgico, S.A.:

Rodríguez Aras, 15
48008 Bilbao

1. Hemos auditado las cuentas anuales de GRUPO AUXILIAR METALÚRGICO, S.A., que comprenden el balance de situación al 31 de diciembre de 2000 y la cuenta de pérdidas y ganancias y la memoria correspondientes al ejercicio anual terminado en dicha fecha, cuya formulación es responsabilidad de los Administradores de la Sociedad. Nuestra responsabilidad es expresar una opinión sobre las citadas cuentas anuales en su conjunto, basada en el trabajo realizado de acuerdo con las normas de auditoría generalmente aceptadas, que requieren el examen, mediante la realización de pruebas selectivas, de la evidencia justificativa de las cuentas anuales y la evaluación de su presentación, de los principios contables aplicados y de las estimaciones realizadas. Nuestro trabajo no incluyó el examen de las cuentas anuales del ejercicio 2000 de determinadas sociedades en las que participa Grupo Auxiliar Metalúrgico, S.A. (Nota 7). Las mencionadas cuentas anuales han sido examinadas por otros auditores y nuestra opinión expresada en este informe se basa, en lo relativo a la valoración de dichas participaciones (Notas 4.e y 7), únicamente en los respectivos informes de los otros auditores.
2. De acuerdo con la legislación mercantil, los Administradores de la Sociedad presentan, a efectos comparativos, con cada una de las partidas del balance, de la cuenta de pérdidas y ganancias y del cuadro de financiación, además de las cifras del ejercicio 2000, las correspondientes al ejercicio anterior. Nuestra opinión se refiere exclusivamente a las cuentas anuales del ejercicio 2000. Con fecha 1 de abril de 2000, emitimos nuestro informe de auditoría acerca de las cuentas anuales del ejercicio 1999, en el que expresamos una opinión favorable.
3. De acuerdo con la legislación vigente, la Sociedad, como cabecera de grupo, está obligada, al cumplir determinados requisitos, a formular separadamente cuentas anuales consolidadas, sobre las que hemos emitido nuestro informe de auditoría con esta misma fecha, en el que expresamos una opinión con una salvedad por el mismo concepto que el explicado en el párrafo 4 siguiente. El efecto de la consolidación, realizada a partir de los registros contables de las sociedades que componen el GRUPO GAMESSA, en comparación con las cuentas individuales adjuntas, supone un incremento de los activos al 31 de diciembre de 2000, de las reservas y del resultado de dicho ejercicio de 134.892, 7.491 y 5.626 millones de pesetas, respectivamente (Nota 4.c).




4. Según se explica en las Notas 4.e y 7, con fecha 30 de junio de 2000, la Sociedad adquirió el 30% del capital social de su sociedad dependiente Gamesa Energía, S.A. En esta adquisición se puso de manifiesto un fondo de comercio de unos 17.950 millones de pesetas, que la Sociedad ha amortizado íntegramente con cargo al epígrafe “Fondos propios – Prima de emisión” (Nota 9).

La amortización así realizada no está basada en evoluciones negativas de dicha inversión, sino únicamente en la aplicación de criterios de máxima prudencia. De acuerdo con principios contables generalmente aceptados, las participaciones en el capital de sociedades no cotizadas se valoran por el importe menor entre su precio de adquisición o su valor teórico-contable, este último corregido en el importe de las plusvalías tácitas existentes en el momento de adquisición y que subsistan en el momento de la valoración (Nota 7).

En consecuencia, de haber registrado esta operación de acuerdo con principios de contabilidad generalmente aceptados, el epígrafe “Fondos propios – Prima de emisión” al 31 de diciembre de 2000 aumentaría en 17.950 millones de pesetas.

5. En nuestra opinión, basada en nuestra auditoría y en los informes de los otros auditores (Nota 7), excepto por los efectos derivados de la salvedad indicada en el párrafo 4 anterior, las cuentas anuales del ejercicio 2000 adjuntas expresan, en todos los aspectos significativos, la imagen fiel del patrimonio y de la situación financiera de Grupo Auxiliar Metalúrgico, S.A. al 31 de diciembre de 2000 y de los resultados de sus operaciones y de los recursos obtenidos y aplicados durante el ejercicio anual terminado en dicha fecha y contienen la información necesaria y suficiente para su interpretación y comprensión adecuada, de conformidad con principios y normas contables generalmente aceptados que guardan uniformidad con los aplicados en el ejercicio anterior.
6. El informe de gestión adjunto del ejercicio 2000 contiene las explicaciones que los Administradores consideran oportunas sobre la situación de la Sociedad, la evolución de sus negocios y sobre otros asuntos y no forma parte integrante de las cuentas anuales. Hemos verificado que la información contable que contiene el citado informe de gestión concuerda con la de las cuentas anuales del ejercicio 2000. Nuestro trabajo como auditores se limita a la verificación del informe de gestión con el alcance mencionado en este mismo párrafo y no incluye la revisión de información distinta de la obtenida a partir de los registros contables de la Sociedad.

ARTHUR ANDERSEN



Mariano Cabos

30 de marzo de 2001

GRUPO AUXILIAR METALÚRGICO, S.A.

BALANCES DE SITUACIÓN AL 31 DE DICIEMBRE DE 2000 Y 1999 (NOTAS 1 A 4)

(Miles de Pesetas)

ACTIVO	31.12.00	31.12.99	PASIVO	31.12.00	31.12.99
INMOVILIZADO:			FONDOS PROPIOS (Nota 9):		
Gastos de establecimiento	202.112	10.017	Capital suscrito	6.746.950	5.134.150
Inmovilizaciones inmateriales, neto (Nota 5)	4.864	8.805	Prima de emisión	8.137.925	6.039.000
Inmovilizaciones materiales, neto (Nota 6)	20.791	16.087	Reserva de revalorización	189.544	189.544
Inmovilizaciones financieras, neto (Nota 7)	15.461.822	11.296.872	Reservas-		
Acciones propias (Nota 9)	1.589.207	-	Reserva legal	1.026.830	777.963
Total inmovilizado	17.278.796	11.331.781	Otras reservas	2.263.466	1.995.443
ACTIVO CIRCULANTE:			Pérdidas y ganancias	1.885.802	4.049.852
Existencias	-	33.160	Dividendo a cuenta del ejercicio	-	(3.370.757)
Deudores-			Total fondos propios	20.250.517	14.815.195
Clientes por ventas y prestación de servicios	17.132	1.577.895	PROVISIONES PARA RIESGOS Y GASTOS		
Empresas del Grupo y asociadas, deudores (Nota 15)	1.662.115	246.580	(Nota 10)	4.800.000	4.374.000
Deudores varios	1.960	40.245	ACREEDORES A LARGO PLAZO:		
Personal	346	95	Desembolsos pendientes sobre acciones no exigidos	-	2.500
Administraciones Públicas (Nota 12)	24.571	29.107	ACREEDORES A CORTO PLAZO:		
Inversiones financieras temporales (Nota 8)	1.706.124	1.893.922	Deudas con entidades de crédito (Nota 11)	-	91.129
Tesorería	6.354.901	5.902.599	Deudas con empresas del Grupo y asociadas (Nota 15)	18.352	444.247
Total activo circulante	8.069.471	8.608.395	Acreedores comerciales	66.301	55.798
TOTAL ACTIVO	25.348.267	19.940.176	Otras deudas no comerciales-		
			Administraciones Públicas (Nota 12)	128.274	10.849
			Otras deudas	30.653	5.458
			158.927	16.307	
			Ajustes por periodificación (Notas 7 y 17)	54.170	141.000
			Total acreedores a corto plazo	297.750	748.481
			TOTAL PASIVO	25.348.267	19.940.176

Las Notas 1 a 18 descritas en la Memoria adjunta forman parte integrante del balance de situación al 31 de diciembre de 2000.

GRUPO AUXILIAR METALÚRGICO, S.A.

CUENTAS DE PÉRDIDAS Y GANANCIAS

CORRESPONDIENTES A LOS EJERCICIOS ANUALES TERMINADOS

EL 31 DE DICIEMBRE DE 2000 Y 1999 (NOTAS 1 A 4)

(Miles de Pesetas)

Handwritten mark

DEBE	Ejercicio 2000	Ejercicio 1999	HABER	Ejercicio 2000	Ejercicio 1999
GASTOS:			INGRESOS:		
Aprovisionamientos (Nota 15)	99.970	760.853	Importe neto de la cifra de negocios (Notas 14 y 15)	2.937.377	2.947.874
Gastos de personal (Nota 14)	194.950	165.277	Otros ingresos de explotación (Nota 15)	168.152	246.823
Dotaciones para amortizaciones de inmovilizado (Notas 4.a, 5 y 6)	42.019	15.330			
Variación de las provisiones de tráfico	-	214.375			
Otros gastos de explotación (Nota 15)	358.861	515.254			
I. BENEFICIOS DE EXPLOTACIÓN	2.409.729	1.523.608			
	3.105.529	3.194.697		3.105.529	3.194.697
Gastos financieros y gastos asimilados	2.814	15.527	Ingresos de participaciones en capital	-	37.000
Diferencias negativas de cambio	2	129.575	Ingresos de otros valores negociables y de créditos del activo inmovilizado	5.142	19.135
			Otros intereses e ingresos asimilados (Notas 8 y 15)	296.760	155.074
II. RESULTADOS FINANCIEROS POSITIVOS	320.229	70.283	Diferencias positivas de cambio	21.143	4.176
	323.045	215.385			
				323.045	215.385
III. BENEFICIOS DE LAS ACTIVIDADES ORDINARIAS	2.729.958	1.593.891			
Variación de las provisiones de cartera de control (Notas 4.e y 7)	102.874	(59.958)	Beneficios procedentes de la cartera de control	-	3.806.071
Pérdidas procedentes del inmovilizado			Ingresos extraordinarios	25.427	355
Inmaterial, material y cartera de control	1.816	-			
Gastos extraordinarios (Nota 9 y 10)	764.893	1.410.423			
IV. RESULTADOS EXTRAORDINARIOS POSITIVOS	-	2.455.961	IV. RESULTADOS EXTRAORDINARIOS NEGATIVOS	844.166	-
	869.583	3.806.426		869.583	3.806.426
V. BENEFICIOS ANTES DE IMPUESTOS	1.885.802	4.049.852			
Impuesto sobre Sociedades (Nota 12)	-	-			
VI. RESULTADO DEL EJERCICIO (BENEFICIOS)	1.885.802	4.049.852			

Las Notas 1 a 18 descritas en la Memoria adjunta forman parte integrante de la cuenta de pérdidas y ganancias correspondiente al ejercicio anual terminado el 31 de diciembre de 2000.

Grupo Auxiliar Metalúrgico, S.A.

Memoria correspondiente al ejercicio anual
terminado el 31 de diciembre de 2000

1. Naturaleza, objeto social y aportación de actividad

Grupo Auxiliar Metalúrgico, S.A. se constituyó como sociedad anónima el 28 de enero de 1976, ubicándose en la actualidad su domicilio social en Portal de Gamarra nº 40 (Álava). Con fecha 30 de junio de 2000 y dentro del contexto de la salida a la Bolsa de Valores, se produjeron diversas operaciones societarias y transacciones con objeto de que la Sociedad adquiriera el 30% de Gamesa Energía, S.A. a su anterior propietario Nefinsa (Nervión Financiera, S.A.) que pasó a ser accionista de Grupo Auxiliar Metalúrgico, S.A. (Notas 7 y 9).

Grupo Auxiliar Metalúrgico, S.A. se constituyó como sociedad anónima el 28 de Enero de 1976, ubicándose en la actualidad su domicilio social en Portal de Gamarra nº 40 (Álava).

Su objeto social lo constituye la promoción y el fomento de empresas mediante la participación temporal en su capital, para lo cual podrá realizar las siguientes operaciones:

- a) Suscripción de acciones o participaciones de sociedades dedicadas a actividades de carácter empresarial cuyos títulos no coticen en Bolsa.
- b) Adquisición de las acciones o participaciones a que se refiere la letra anterior.
- c) Suscripción de títulos de renta fija emitidos por las sociedades en las que participe o concesión de créditos participativos o no, a las mismas por un plazo superior a cinco años.
- d) Prestación, de forma directa, a las sociedades en que participe, de servicios de asesoramiento, asistencia técnica y otros similares que guarden relación con la administración de sociedades participadas, con su estructura financiera o con sus procesos productivos o de comercialización.
- e) Concesión de créditos participativos destinados a la adquisición de buques de nueva construcción afectos a la navegación o pesca con fines comerciales, no destinados a actividades deportivas, de recreo o, en general, de uso privado.

Todas las actividades que integran el objeto social mencionado podrán desarrollarse tanto en España como en el extranjero, pudiendo llevarse a cabo bien directamente de forma total o parcial por la Sociedad, bien mediante la titularidad de acciones o de participaciones en sociedades con objeto idéntico o análogo.

La Sociedad no desarrollará ninguna actividad para la que las Leyes exijan condiciones o limitaciones específicas, en tanto no dé exacto cumplimiento de las mismas.

En la actualidad, el Grupo Gamesa se configura como un grupo fabricante y suministrador principal de productos, instalaciones y servicios tecnológicamente avanzados en los sectores aeronáuticos y de energías renovables (Notas 1 y 3).

2. Bases de presentación de las cuentas anuales

a) *Imagen fiel-*

Las cuentas anuales del ejercicio 2000 adjuntas, que han sido formuladas por los Administradores de la Sociedad, han sido obtenidas de los registros contables de la Sociedad y se presentan en general de acuerdo con el Plan General de Contabilidad, de forma que muestran la imagen fiel del patrimonio, de la situación financiera, de los resultados y de los recursos obtenidos y aplicados por la Sociedad. Las cuentas anuales correspondientes al ejercicio 2000 se someterán a la aprobación de la Junta General Ordinaria de Accionistas, estimándose que serán aprobadas sin ninguna modificación.

b) *Principios de consolidación-*

En las cuentas adjuntas, la participación en el capital social de otras sociedades, independientemente del porcentaje de participación, se registran según lo indicado en la Nota 4.e y, por tanto, no recogen los efectos que resultarían de aplicar a las mismas criterios de consolidación. La Sociedad formula separadamente cuentas anuales consolidadas que son sometidas igualmente a auditoría externa.

3. Distribución del resultado

La propuesta de distribución del beneficio neto del ejercicio 2000 formulada por los Administradores de la Sociedad es la siguiente:

	Miles de pesetas
Bases de reparto:	
Beneficio neto del ejercicio (Nota 9)	1.885.802
	1.885.802
Distribución:	
Reserva legal	188.580
Reservas Voluntarias	1.697.222
Total	1.885.802

4. Normas de valoración

Las principales normas de valoración utilizadas por la Sociedad en la elaboración de sus cuentas anuales para el ejercicio 2000, de acuerdo con las establecidas por el Plan General de Contabilidad, han sido las siguientes:

a) *Gastos de establecimiento-*

Los gastos de establecimiento están formados por los gastos de ampliación de capital, que representan fundamentalmente gastos incurridos en concepto de escrituración y registro, y se amortizan linealmente en un período de 5 años.

Durante el ejercicio 2000, se han producido unas adiciones en los gastos de establecimiento por importe de 219.500 miles de pesetas, aproximadamente, correspondientes a los gastos originados en la ampliación de capital llevada a cabo por la Sociedad el 30 de junio de 2000 (Nota 9).

El cargo a la cuenta de pérdidas y ganancias correspondiente al ejercicio 2000 por el concepto de amortización de gastos de establecimiento ha ascendido a 27.405 miles de pesetas, aproximadamente y figura registrado en el epígrafe "Dotaciones para amortizaciones de inmovilizado".

b) Inmovilizado inmaterial-

El inmovilizado inmaterial se halla valorado a precios de coste y se amortiza linealmente en 2 años (Nota 5).

c) Inmovilizado material-

El inmovilizado material se halla valorado a precio de coste actualizado de acuerdo con las disposiciones legales de la Norma Foral 4/1997, de 7 de febrero. Las plusvalías o incrementos netos de valor resultantes de las operaciones de actualización se amortizan en los períodos impositivos que quedan por completar la vida útil de los elementos patrimoniales actualizados.

Los costes de ampliación, modernización o mejoras que representan un aumento de la productividad, capacidad o eficiencia, o un alargamiento de la vida útil de los bienes, se capitalizan como mayor coste de los correspondientes bienes.

Los gastos de conservación, mantenimiento y reparación se cargan a la cuenta de explotación del ejercicio en que se incurren. Las sustituciones o renovaciones de elementos de inmovilizado se contabilizan como activo, con el consiguiente retiro de los elementos sustituidos o renovados.

d) Amortización del inmovilizado material-

La Sociedad amortiza su inmovilizado material siguiendo el método lineal, distribuyendo el coste de los activos entre los años de vida útil estimada a partir del momento en que el activo está en condiciones de funcionamiento, según el siguiente detalle:

	Años de Vida Útil Estimada
Otras instalaciones, utillaje y mobiliario	10
Otro inmovilizado	5 - 8

e) Inmovilizaciones financieras e inversiones financieras temporales-

Los valores mobiliarios de sociedades no cotizadas registrados dentro del inmovilizado financiero se registran por su precio de adquisición o a su valor teórico-contable si este fuese menor (Nota 7).

La Sociedad participa mayoritariamente en el capital social de ciertas sociedades y tiene participaciones iguales o superiores al 20% del capital social de otras. Las cuentas anuales adjuntas no reflejan el efecto que resultaría de aplicar criterios de consolidación para las participaciones mayoritarias y de valoración según el método de la puesta en equivalencia, para las otras participaciones. El efecto de la consolidación, realizada a partir de los registros contables de las sociedades que componen el GRUPO GAMEESA, en comparación con las cuentas individuales adjuntas, supone un incremento de las reservas, del resultado del ejercicio 2000 y de los activos al 31 de diciembre de 2000 por importe de 7.491, 5.626 y 134.892 millones de pesetas, respectivamente.

Las inversiones financieras de carácter temporal corresponden a depósitos a corto plazo en entidades financieras que se registran por el importe efectivo entregado, o a su valor de realización si fuera inferior, y a los intereses devengados y no cobrados al 31 de diciembre (Nota 8).

f) Acciones propias-

Con fecha 6 de octubre de 2000, la Junta General Extraordinaria de Accionistas acordó autorizar la adquisición de acciones emitidas por la Sociedad, hasta un 5% del capital social, con la finalidad de adquirir acciones para ser entregadas a los miembros directivos del Consejo de Administración y personal de la

Sociedad y sus filiales, bien directamente o bien como consecuencia del ejercicio de derechos de opción de aquéllos que sean titulares de dichos derechos dentro de un plan de incentivos. Al 31 de diciembre de 2000, la Sociedad ha adquirido 758.042 acciones propias por un coste total de 1.589 millones de pesetas, aproximadamente (Notas 4.ª y 12). A la fecha de formulación de estas cuentas anuales, la Sociedad ha adquirido 650.000 acciones propias adicionales por un importe de 2.662 millones de pesetas aproximadamente.

La Sociedad dominante de acuerdo con la autorización dada por la Junta General de Accionistas procederá en todo caso a vender las acciones que eventualmente no se entreguen a los miembros directivos del Consejo de Administración y personal, y, por tanto, en ningún caso serán amortizadas.

Estas acciones se valoran a su precio de adquisición o al de mercado si éste fuera inferior.

g) Provisión para insolvencias-

La provisión para insolvencias se determina en base a un análisis individual de la situación económico financiera de cada uno de los clientes o deudores de la Sociedad.

h) Deudas-

Las deudas se clasifican en función de los vencimientos al cierre del ejercicio. Se consideran deudas a corto plazo aquéllas con vencimiento inferior o igual a doce meses y como deudas a largo plazo las de vencimiento superior a dicho período.

i) Impuesto sobre beneficios-

El gasto por el Impuesto sobre Sociedades del ejercicio se calcula en función del resultado económico antes de impuestos, aumentado o disminuido, según corresponda, por las diferencias permanentes con el resultado fiscal, entendiéndose éste como la base imponible del citado impuesto, y minorado por las bonificaciones y deducciones de la cuota, excluidas las retenciones y los pagos a cuenta.

La Sociedad, siguiendo un criterio de prudencia, no registra el crédito fiscal derivado de las bases imponibles negativas generadas en ejercicios anteriores hasta el ejercicio en cuya liquidación se produce la compensación efectiva (Nota 12).

j) Indemnizaciones por despido-

De acuerdo con la reglamentación de trabajo vigente, la Sociedad está obligada al pago de indemnizaciones a aquellos empleados con los que, bajo ciertas condiciones, rescinda sus relaciones laborales. En este sentido, el balance de situación al 31 de diciembre de 2000 adjunto no incluye provisión alguna por estos conceptos, dado que el equipo directivo de la Sociedad no espera que se produzcan despidos de importancia en el futuro.

k) Compromisos con el personal-

La Junta General de Accionistas de la Sociedad, celebrada el 6 de octubre de 2000, aprobó el "Plan de incentivos para miembros directivos del Consejo de Administración y personal de la Compañía y las filiales". De acuerdo a esta decisión, se acordó implantar el plan de incentivos progresivamente, mediante la aprobación de fases sucesivas del mismo.

Al 31 de diciembre de 2000 han quedado establecidas las Fases I y II de dicho plan de incentivos de acuerdo a las siguientes características:

- Fase I: se establecen un número de opciones sobre acciones para un máximo de 90 directivos del Grupo y con un máximo de 570.000 opciones. El número concreto de opciones que corresponderá a

cada beneficiario depende del cumplimiento de una serie de condiciones referidas al periodo 2001 a 2003 y correspondientes a la cotización alcanzada de las acciones de la Sociedad al final del periodo, el grado de cumplimiento del Plan Estratégico de la Sociedad dominante y la Sociedad dependiente empleadora del directivo y el grado de cumplimiento de los objetivos anuales del beneficiario. El precio del ejercicio será el de 24,50 euros y un precio de liquidación correspondiente a la cotización al 31 de diciembre de 2003.

- Fase II: se establecen un número de opciones sobre acciones para un máximo de 45 Miembros directivos del Consejo de Administración y Equipo Directivo del Grupo, y con un máximo de 810.999 opciones. El ejercicio de las opciones queda sujeto al cumplimiento de los objetivos anuales individuales de los beneficiarios durante el periodo 2001 a 2003. El precio del ejercicio será el de 12,60 euros y un precio de liquidación correspondiente a la cotización al 31 de diciembre de 2003.

En ambas fases el número de acciones que se entregarán a cada beneficiario, sin contraprestación económica alguna, se calculará multiplicando el número de opciones conseguidas por la diferencia entre el precio de liquidación y el precio de ejercicio.

Dado que este Plan de incentivos se corresponde con el cumplimiento por parte de los beneficiarios de una serie de condiciones durante el periodo 2001 a 2003, al 31 de diciembre de 2000 no se ha devengado importe alguno por este concepto, y por tanto no se ha creado ninguna provisión al respecto.

Como cobertura de estas fases del plan de incentivos, la Sociedad ha adquirido 758.042 acciones propias por un importe de 1.589 millones de pesetas que servirán de cobertura para la liquidación de las acciones equivalentes obtenidas a entregar a los beneficiarios de acuerdo a lo anteriormente expuesto, o vendidas en el mercado secundario.

l) Transacciones en moneda extranjera-

La conversión en moneda nacional de los créditos y débitos expresados en moneda extranjera, se realiza aplicando el tipo de cambio vigente en el momento de efectuar la correspondiente operación, valorándose al cierre del ejercicio de acuerdo con el tipo de cambio vigente en ese momento.

Las diferencias de cambio que se producen como consecuencia de la valoración al cierre de los débitos y créditos en moneda extranjera, se clasifican en función del ejercicio en que vencen y de la moneda, agrupándose a estos efectos las divisas que, aun siendo distintas, gozan de convertibilidad oficial.

Las diferencias negativas de cada grupo se imputan a resultados, excepto aquéllas en que se haya asegurado el cambio, mientras que las positivas se registran como ingresos a distribuir en varios ejercicios.

m) Ingresos y gastos-

Los ingresos y gastos se imputan en función del criterio del devengo, es decir, cuando se produce la corriente real de bienes y servicios que los mismos representan y con independencia del momento en que se produzca la corriente monetaria o financiera derivada de ellos.

No obstante, siguiendo el principio de prudencia, la Sociedad únicamente contabiliza los beneficios realizados a la fecha del cierre del ejercicio, en tanto que los riesgos y las pérdidas previsibles, aún siendo eventuales, se contabilizan tan pronto son conocidos.

5. Inmovilizado inmaterial

El movimiento habido durante el ejercicio 2000 en las diferentes cuentas del inmovilizado inmaterial y de sus correspondientes amortizaciones acumuladas, ha sido el siguiente:

	Miles de Pesetas		
	Saldo al 31.12.99	Adiciones/ Dotaciones	Saldo al 31.12.00
COSTE:			
Aplicaciones informáticas	10.780	1.581	12.361
Total coste	10.780	1.581	12.361
AMORTIZACION ACUMULADA:			
Aplicaciones informáticas	(1.975)	(5.522)	(7.497)
Total amortización acumulada	(1.975)	(5.522)	(7.497)
Total Coste Neto	8.805	(3.941)	4.864

6. Inmovilizado material

El movimiento habido durante el ejercicio 2000 en las diferentes cuentas del inmovilizado material y en sus correspondientes amortizaciones acumuladas, ha sido el siguiente:

	Miles de Pesetas			
	Saldo al 31.12.99	Adiciones	Retiros	Saldo al 31.12.00
COSTE:				
Otras instalaciones, utillaje y mobiliario	26.974	4.514	-	31.488
Otro inmovilizado	16.825	13.032	(3.750)	26.107
TOTAL COSTE	43.799	17.546	(3.750)	57.595
AMORTIZACIÓN ACUMULADA:				
Otras instalaciones, utillaje y mobiliario	(17.991)	(4.495)	-	(22.486)
Otro inmovilizado	(9.721)	(4.597)	-	(14.318)
TOTAL AMORTIZACIÓN ACUMULADA	(27.712)	(9.092)	-	(36.804)
TOTAL NETO	16.087	8.454	(3.750)	20.791

Conforme se indica en la Nota 9, la Sociedad procedió a la actualización de los valores de su inmovilizado material al amparo de las disposiciones legales de la Norma Foral 4/1997, de 7 de febrero. La plusvalía resultante de la actualización ascendió a 189 millones de pesetas, aproximadamente, y fue abonada a la cuenta "Reserva de revalorización", utilizándose como contrapartida de la citada plusvalía las cuentas correspondientes a los elementos patrimoniales actualizados. La mayor parte de los activos actualizados fueron aportados a las sociedades dependientes Cametor, S.L. y Gamesa Industrial Automoción, S.A. (Nota 7).

La política de la Sociedad es formalizar pólizas de seguros para cubrir los posibles riesgos a que están sujetos los diversos elementos de su inmovilizado material.

La Sociedad desarrolla su actividad en las oficinas propiedad de la sociedad dependiente Gamesa Producciones Aeronáuticas, S.A. El importe del alquiler correspondiente al ejercicio 2000 ha ascendido a 9 millones de pesetas, aproximadamente.

7. Inmovilizaciones financieras

Los movimientos habidos durante el ejercicio 2000 en las diversas cuentas de este epígrafe del activo del balance de situación adjunto han sido los siguientes:

	Miles de Pesetas				
	Participaciones en Empresas del Grupo	Cartera de Valores a Largo Plazo	Depósitos y Fianzas	Otros Créditos	Total
COSTE:					
Saldo al 31 de diciembre de 1999	10.486.483	10.000	3.869	835.675	11.336.027
Adiciones	22.199.999	53.980	-	-	22.253.979
Retiros	-	-	-	(35.675)	(35.675)
Saldo al 31 de diciembre de 2000	32.686.482	63.980	3.869	800.000	33.554.331
PROVISIONES:					
Saldo al 31 de diciembre de 1999	(39.155)	-	-	-	(39.155)
Dotaciones (Notas 4.e y 9)	(18.029.083)	(24.271)	-	-	(18.053.354)
Saldo al 31 de diciembre de 2000	(18.068.238)	(24.271)	-	-	(18.092.509)
NETO	14.618.244	39.709	3.869	800.000	15.461.822

Participación en Empresas del Grupo y asociadas-

Las participaciones en empresas del Grupo y asociadas corresponden a sociedades que no cotizan en Bolsa. El detalle de las mismas es el siguiente:

Sociedad o Grupo de Sociedades (Nota 15 y Anexo)	Millones de Pesetas (*)					
	% de Participación Directa e Indirecta	Coste	Provisiones	Capital	Reservas	Resultado
Gamesa Producciones Aeronáuticas, S.A. (**)	100%	4.830	-	4.830	3.163	507
Gamesa Aeronáutica, S.A. y sociedades dependientes (**)	100%	918	-	918	284	1.164
Gamesa Industrial Automoción, S.A.	100%	1.087	-	1.025	139	132
Gamesa Energía, S.A. y Sociedades dependientes	100%	23.604	(17.950)	5.003	4.201	4.249
Fibertecnic, S.A.	100%	276	-	259	308	94
Cametor, S.L. (***)	100%	761	(118)	649	73	(79)
Aeromac (***)	100%	550	-	550	(6)	3
Componentes Aeronáuticos Coasa, S.A. (***)	100%	660	-	660	-	(1)
TOTAL		32.686	(18.068)			

(*) Incluye ajustes de homogeneización.

(**) Sociedades auditadas por Price Waterhouse Coopers.

(***) Sociedades no obligadas legalmente a someter a auditoría sus cuentas anuales.

Las variaciones más importantes producidas durante el ejercicio 2000 en este epígrafe, han sido las siguientes:

- Con fecha 30 de junio de 2000 y dentro del contexto del proyecto de salida a la Bolsa de Valores (Nota 9), se realiza un conjunto de transacciones y de operaciones societarias con el objetivo de que la Sociedad adquiera el 30% de Gamesa Energía, S.A. a su anterior propietario Nefinsa (Nervión Financiera, S.A.), a cambio de que esta sociedad pase a ser accionista de Grupo Auxiliar Metalúrgico, S.A. En esta operación se incluye además, la adquisición por parte de Gamesa Energía, S.A. de las participaciones minoritarias que Nefinsa mantenía en dos parques eólicos (S.E. Mañón Ortigueira, S.A. y S.E. La Muela, S.A.).

La operación se realiza en las siguientes fases:

1. Compra por parte de Gamesa Energía, S.A. del 20% de S.E. Mañón Ortigueira, S.A. y S.E. La Muela, S.A. por 300 y 200 millones de pesetas, respectivamente.
2. Compra por parte de Grupo Auxiliar Metalúrgico, S.A. del 30% de Gamesa Energía, S.A. por un importe de 21.000 millones de pesetas, pasando a ser accionista único. En esta operación se pone de manifiesto un fondo de comercio (diferencia entre el precio de venta y el valor teórico-contable a dicha fecha) de 17.950 millones de pesetas. El equipo directivo estima que el período mínimo en el que dicho fondo de comercio contribuirá a la generación de beneficios en el Grupo Gamesa es de diez años. No obstante, en el contexto de su salida a la Bolsa de Valores y siguiendo criterios de máxima prudencia, dicho fondo de comercio se ha amortizado en su totalidad con cargo a la prima de emisión y abono a la provisión por depreciación de las inmovilizaciones financieras (Notas 4.e y 9).
3. Venta del 27,3885% de Grupo Auxiliar Metalúrgico, S.A. por parte de Corporación IBV, S.A. a Nefinsa por 21.500 millones de pesetas (Nota 9).
4. Ampliación de capital en Grupo Auxiliar Metalúrgico, S.A. mediante aportación dineraria por importe de 1.450.595.410 pesetas con una prima de emisión de 20.049.404.590 pesetas suscrita íntegramente por Corporación IBV, S.A. (Nota 9).

- Con fecha 26 de mayo de 2000, se ha llevado a cabo una ampliación de capital de la sociedad Componentes Aeronáuticos Coasa, S.A. por importe de 650.004 miles de pesetas, íntegramente suscritos y desembolsados por la Sociedad.
- Con fecha 23 de junio de 2000, se ha llevado a cabo una ampliación de capital de la sociedad Aeromac, S.A. por importe de 49.999 miles de pesetas, íntegramente suscritas y desembolsadas por la Sociedad.
- Con fecha 31 de julio de 2000, se ha llevado a cabo una ampliación de capital social en la sociedad Gamesa Energía, S.A. por importe de 499.996 miles de pesetas, aproximadamente, mediante la emisión de 5.008.400 acciones de 0,60 euros de valor nominal, íntegramente suscritas y desembolsadas por la Sociedad.

La variación producida en el epígrafe "Provisión participación en empresas del Grupo" por importe de 18.029 millones de pesetas, aproximadamente, corresponden por un lado a la amortización del Fondo de Comercio pagado en la compra del 30% de Gamesa Energía, S.A., y por otro lado, a los 79 millones, aproximadamente, dotados por la participación en Cametor, S.L.

En 1998, la Sociedad vendió a Nefinsa el 30% de Gamesa Energía, S.A. (participación que se recupera el 30 de junio de 2000), estableciéndose que además del precio de venta fijado, la Sociedad cobraría un importe adicional de 1.500 millones de pesetas, en el supuesto de que se alcanzase una determinada potencia instalada antes del 31 de diciembre de 2001.

La Dirección de la citada sociedad estima que esta potencia se alcanzará razonablemente en el ejercicio 2001. Siguiendo el principio de prudencia, no se ha registrado en estas cuentas anuales el beneficio adicional mencionado anteriormente.

Otros créditos-

El detalle de este epígrafe es el siguiente:

	Miles de Pesetas
Crédito CRAFMSA (Nota 10)	800.000
Total	800.000

En 1999 la Sociedad vendió a MCC el 50% de la participación que mantenía en Promoauto Desarrollo Automoción, S.A. En el acuerdo alcanzado sobre dicha venta se estipulaba que la sociedad dependiente de

Promoauto Desarrollo Automoción, S.A. CRAFMSA no era objeto de valoración a los efectos del precio acordado con MCC, y que en caso de ser vendida, la sociedad recibiría su parte correspondiente. Por tanto la Sociedad ha reconocido un importe a cobrar por 800 millones de pesetas, correspondiente al valor teórico-contable de dicha sociedad, que no se ha recogido como ingreso por prudencia, manteniendo una provisión por dicho importe en el epígrafe "Provisiones para riesgo y gastos" del balance de situación adjunto.

8. Inversiones financieras temporales

El desglose de este epígrafe del activo del balance de situación al 31 de diciembre de 2000 adjunto, es el siguiente:

	Miles de pesetas
Cartera de valores a corto plazo	6.354.901
Total	6.354.901

La cartera de valores a corto plazo se corresponde, básicamente, con depósitos bancarios en eurodepósitos, con vencimiento en enero de 2001, y que devengan un tipo de interés del 5%, aproximadamente.

9. Fondos propios

El movimiento habido en las cuentas de "Fondos Propios", durante el ejercicio 2000, ha sido el siguiente:

5. AL -
 Jey'

	Miles de Pesetas								
	Saldo al 31.12.99	Redenomi- nación a euros	Ampliación de capital	Ampliación de Capital (Nota 7)	Amortización del Fondo de Comercio (Nota 7)	Adquisición acciones propias (Nota 4.f)	Distribución resultado ejercicio 1999	Resultado Ejercicio 2000	Saldo al 31.12.00
Capital social	5.134.150	(103)	162.308	1.450.595	-	-	-	-	6.746.950
Prima de emisión	6.039.000	-	-	20.049.405	(17.950.480)	-	-	-	8.137.925
Reserva legal	777.963	-	-	-	-	248.867	-	-	1.026.830
Reserva revalorización	189.544	-	-	-	-	-	-	-	189.544
Reservas voluntarias	1.995.443	-	(162.308)	-	-	(1.589.207)	430.228	-	674.156
Reserva acciones propias	-	-	-	-	-	1.589.207	-	-	1.589.207
Reservas ajuste euro	-	103	-	-	-	-	-	-	103
Dividendo activo a cuenta	(3.370.757)	-	-	-	-	-	3.370.757	-	-
Resultado del ejercicio	4.049.852	-	-	-	-	-	(4.049.852)	1.885.802	1.885.802
	14.815.195	-	-	21.500.000	(17.950.480)	-	-	1.885.802	20.250.517

Capital Suscrito-

Con fecha 30 de junio de 2000, la Sociedad ha procedido a la redenominación del capital social a euros, mediante la disminución del valor nominal de las 1.026.830 acciones de 30,0500605 euros a 30,05 euros, la cual ha supuesto la reducción del mismo por importe de 103 miles de pesetas, traspasando el mismo importe a reservas indisponibles.

Con fecha 30 de junio de 2000, la Sociedad ha llevado a cabo una ampliación de capital social con cargo a reservas voluntarias por importe equivalente de 162.308 miles de pesetas, aproximadamente, mediante el aumento del valor nominal de las acciones de 30,05 euros a 31 euros. Asimismo, con dicha fecha realizó la ampliación de capital con prima de emisión, por importe total equivalente de 21.500 millones de pesetas, explicadas en la Nota 7.

Con fecha 13 de septiembre de 2000, se ha procedido a realizar una operación de split del valor nominal de las acciones de la Sociedad, pasando de tener un valor nominal de 31 euros a 0,5 euros.

Tras esta operación, el capital social de Grupo Auxiliar Metalúrgico, S.A. al 31 de diciembre de 2000 asciende a 40.549.984 euros, estando compuesto por 81.099.968 acciones nominativas de 0,5 euros nominales cada una, totalmente suscritas y desembolsadas.

Al 31 de diciembre de 2000 la composición del accionariado de la Sociedad, así como su participación, era la siguiente (Notas 7 y 15):

	% de Participación
Corporación IBV, S.A.	43,78%
Nefinsa	21,28%
Torneados Numéricos, S.A. (TORNUSA)	4%
Otros	30,94%
	100%

El Consejo de Administración de la Sociedad, en su reunión de 4 de septiembre de 2000, acordó solicitar la admisión a cotización oficial en la Bolsa de Valores de Madrid, Barcelona, Valencia y Bilbao de la totalidad de las acciones de la Sociedad, así como su inclusión en el Sistema de Interconexión Bursátil (Mercado Continuo). Para ello, se realizó con fecha 31 de octubre de 2000 una Oferta Pública de Venta de Acciones que suponen un 30% del capital social.

La Sociedad ha registrado un importe de 340 millones de pesetas, aproximadamente, en el epígrafe "Gastos extraordinarios" de la cuenta de pérdidas y ganancias adjunta, correspondientes a los gastos derivados de dicha operación de salida a la Bolsa de Valores.

Reserva Actualización Norma Foral 4/1997 (Nota 6)-

El importe de la cuenta "Reserva de actualización Norma Foral 4/1997" que recoge el efecto neto de la actualización de balances aprobada por la Norma Foral 4/1997, de 7 de febrero, a la que se acogió la Sociedad, no es de libre disposición y no podrá repartirse o distribuirse salvo que se satisfagan los impuestos correspondientes. El plazo para efectuar la comprobación de las cuentas será de cinco años, contados desde la fecha de cierre de los balances actualizados. A partir de este momento o una vez comprobado el saldo de dichas cuentas, según establece la correspondiente normativa, dicho saldo podrá aplicarse a eliminación de resultados contables negativos, a ampliación de capital o a reservas no distribuibles.

La capitalización de la cuenta podrá llevarse a cabo en una o varias veces, previa eliminación de pérdidas acumuladas. Simultáneamente se podrá dotar la reserva legal hasta el 20% de la cifra que se incorpore al capital.

Prima de Emisión de Acciones-

El Texto Refundido de la Ley de Sociedades Anónimas permite, expresamente, la utilización del saldo de la prima de emisión para ampliar el capital y no establece restricción específica alguna en cuanto a la disponibilidad de dicho saldo.

Reserva Legal-

De acuerdo con el Texto Refundido de la Ley de Sociedades Anónimas, debe destinarse una cifra igual al 10% del beneficio del ejercicio a la reserva legal, hasta que ésta alcance al menos, el 20% del capital social.

La reserva legal podrá utilizarse para aumentar el capital en la parte de su saldo que exceda del 10% del capital ya aumentado. Salvo para la finalidad mencionada anteriormente, y mientras no supere el 20% del capital social, esta reserva sólo podrá destinarse a la compensación de pérdidas y siempre que no existan otras reservas disponibles suficientes para este fin.

Acciones propias-

En octubre de 2000, la Junta General Extraordinaria acordó autorizar la adquisición de acciones emitidas por la Sociedad hasta un 5% del capital social, como cobertura del plan de incentivos explicado en la Nota 4.k.

El detalle de las acciones propias adquiridas durante el ejercicio 2000, y en cartera de la Sociedad, es el siguiente (Notas 4.f y 4.k):

	Nº de Acciones	Millones de Pesetas
		Coste
Saldo al 31 de diciembre de 1999	-	-
Adquisiciones	758.042	1.589
Saldo al 31 de diciembre de 2000	758.042	1.589

Al 31 de diciembre de 2000, se mantenía constituida la correspondiente reserva indisponible para acciones propias por el importe de la totalidad de las acciones de Grupo Auxiliar Metalúrgico, S.A. en cartera a dicha fecha.

10. Provisiones para riesgos y gastos

Los movimientos habidos en este epígrafe en el ejercicio 2000 han sido los siguientes:

	Miles de Pesetas		
	31.12.99	Adiciones	31.12.00
Provisión créditos a largo plazo (Nota 7)	800.000	-	800.000
Provisión financiación	3.574.000	426.000	4.000.000
	4.374.000	426.000	4.800.000

La provisión por la financiación corresponde a la provisión por la estimación financiera realizada para calcular la posible retribución adicional a la financiación recibida por las sociedades dependientes Gamesa Producciones Aeronáuticas, S.A. y Gamesa Desarrollos Aeronáuticos, S.A. (Nota 7), a la que en el ejercicio 2000 se han dotado 426 millones de pesetas con cargo al epígrafe "Gastos extraordinarios" por el devengo estimado por la Sociedad matriz para el presente ejercicio. El balance de situación adjunto al 31 de diciembre de 2000 incluye esta provisión a pagar a Capital-Desarrollo de Euskadi Socade, S.A., porque en opinión del equipo directivo,

basada en los acuerdos firmados, dicha retribución adicional será pagada y sufragada por la Sociedad, y no por las sociedades dependientes. El vencimiento estimado de este importe será en el ejercicio 2001.

11. Deuda con entidades de crédito

La Sociedad dispone de una cuenta de crédito en el Banco Bilbao Vizcaya Argentaria, S.A. con un límite disponible de 500 millones de pesetas, que devenga un tipo de interés del EURIBOR + 0,5% y del que al 31 de diciembre de 2000 no existía saldo dispuesto.

12. Situación fiscal

La composición del epígrafe "Administraciones Públicas" al 31 de diciembre de 2000, es la siguiente:

	Miles de pesetas
Deudora:	
Hacienda Pública deudora por IVA	24.571
	24.571
Acreedora:	
Hacienda Pública acreedora por IRPF	7.148
Organismos de la Seguridad Social	2.142
Hacienda Pública acreedora por I.V.A	118.672
Hacienda acreedora R.C. Mobiliario	54
Otros	258
	128.274

Durante el ejercicio 1997 se acogieron al régimen fiscal especial previsto en el Capítulo X, Título VIII de la Norma Foral 24/1996 del Impuesto sobre Sociedades una aportación no dineraria de rama de actividad y una aportación no dineraria desde Grupo Auxiliar Metalúrgico, S.A. a favor de Gamesa Industrial Automoción, S.A. y Cametor, S.L. figurando en la primera memoria de cada una de las sociedades adquirentes aprobada tras la realización de las citadas operaciones las menciones exigidas por la Norma Foral 24/1996.

La Sociedad tiene reconocido por la Diputación Foral de Alava la aplicación del régimen fiscal especial de Sociedad de Promoción de Empresas previsto en la Norma Foral 24/1996.

La conciliación entre el resultado contable del ejercicio con la base imponible del Impuesto sobre Sociedades, es la siguiente:

	Miles de pesetas
Resultado contable antes de impuestos	1.885.802
Diferencias permanentes	587.353
Base imponible previa	2.473.155
Compensación B.I.N.'s	(1.619.243)
Base imponible	853.912

Las diferencias permanentes están originadas básicamente por el diferente tratamiento fiscal y contable en relación con determinados gastos.

De esta forma, se ha considerado como aumento del resultado contable por importe de 426 millones de pesetas, la dotación de provisiones para riesgos y gastos realizada en el ejercicio y que no tiene la consideración de deducible fiscalmente (Nota 10).

A la fecha de formulación de cuentas y teniendo en cuenta la previsión de liquidación del Impuesto sobre Sociedades del ejercicio 2000, la Sociedad no dispone de bases imponibles negativas que pudieran compensarse a efectos impositivos con los beneficios obtenidos en ejercicios futuros.

Durante el ejercicio 2000, la Sociedad ha generado deducciones por importe de 102.592 miles de pesetas, aproximadamente, por lo que dado el volumen de inversiones realizadas, el remanente de deducciones generadas en ejercicios anteriores (769.734 miles de pesetas) y los límites anuales de deducción que impone la legislación vigente, la Sociedad tiene previsto aplicar 277.521 miles de pesetas, aproximadamente, a la minoración de la carga impositiva del ejercicio, disponiendo por tanto de un importe de 594.805 miles de pesetas, aproximadamente, susceptibles de ser utilizados en ejercicios futuros.

La Sociedad mantiene abiertos a inspección los últimos cuatro ejercicios para todos los impuestos que le son de aplicación.

13. Garantías comprometidas con terceros

Al 31 de diciembre de 2000, la Sociedad tiene prestados avales a empresas del Grupo ante entidades financieras y terceros por un importe total de 1.429 millones de pesetas, aproximadamente, así como avales recibidos ante organismos públicos y terceros en garantía del buen fin de contratos suscritos por un importe total de 664 miles de pesetas, aproximadamente.

La Dirección de la sociedad estima que los pasivos no previstos al 31 de diciembre de 2000 que pudieran originarse por los avales prestados, no serían significativos.

14. Ingresos y gastos

La distribución del importe neto de la cifra de negocios correspondiente a la actividad ordinaria de la Sociedad durante el ejercicio 2000, es como sigue:

	Miles de pesetas
Ventas (Nota 15)	99.970
Prestación de servicios (Nota 15)	2.837.407
Total	2.937.377

Las operaciones en moneda extranjera han sido las siguientes:

	Moneda Extranjera (Miles)	Miles de Pesetas
Compras y Servicios recibidos:		
USD	439	77.048
Libras esterlinas	230	65.117
Ventas y Servicios prestados:		
USD	269	43.475

El desglose del epígrafe "Gastos de personal" de la cuenta de pérdidas y ganancias adjunta correspondiente al ejercicio 2000, es el siguiente:

	Miles de pesetas
Sueldos y salarios	170.591
Cargas sociales	18.952
Otros gastos sociales	5.407
Total	194.950

El número medio de personas empleadas durante el ejercicio, distribuido por categorías, ha sido el siguiente:

Categoría Profesional	Nº Medio de Empleados
Directores	7
Empleados	8
Total	15

15. Relaciones con empresas del grupo y vinculadas

Los saldos mantenidos con empresas del Grupo y vinculadas (Notas 7, 9 y Anexo) al 31 de diciembre de 2000 y las operaciones realizadas con las mismas durante el citado ejercicio, se resumen a continuación:

	Miles de Pesetas					
	Deudores	Acreedores	Importe Neto de la Cifra de Negocios (Nota 14)	Otros Ingresos de Explotación	Compras	Otros Gastos de Explotación
Empresas del Grupo-						
Cametor, S.L.	1.478.108	-	2.462.206	-	-	78.603
Gamesa Industrial Automoción, S.A.	158	294	43.837	5.217	42.699	1.761
Fibertecnic, S.A.	41.377	-	118.000	3.973	-	117
Gamesa Producciones Aeronáuticas, S.A.	4.835	2.268	-	110.267	-	21.308
Gamesa Desarrollos Aeronáuticos, S.A.	427	-	-	2.635	-	2.989
Estructuras Eólicas Miranda, S.A.	29.000	-	55.000	-	-	-
Montajes Eólicos Tauste, S.A.	29.000	-	50.000	-	-	-
Componentes Eólicos Albacete, S.A.	29.000	-	55.000	-	-	-
Gamesa Energía Italia, S.A.	6.500	-	27.000	6.500	-	-
Gamesa Energía Servicios, S.A.	7.830	-	-	176	-	-
Coasa	3.944	-	-	3.400	-	-
Montajes Aeronáuticos, S.A.	309	-	-	3.313	-	-
Gamesa Eólica, S.A.	697	-	-	5.419	-	-
Gamesa Energía, S.A.	1.255	-	-	4.936	-	-
Componentes Eólicos Cuenca, S.A.	29.000	-	55.000	-	-	-
Otros	563	-	-	-	-	-
Empresas Vinculadas-						
Matricería Austral, S.A.	-	-	-	-	13.300	-
Corporación IBV, Tecnologías y Servicios, S.A. (Nota 9)	-	9.187	-	1.997	-	46.680
Gameko Fabricación de Componentes, S.A.	112	2.285	-	2.108	134	11.667
berdrola, S.A.	-	4.269	-	-	-	14.740
Otros	-	49	-	-	-	7.355
	1.662.115	18.352	2.866.043	149.941	56.133	185.220

El saldo a cobrar a Cametor, S.L. y la facturación de servicios realizada a dicha sociedad, se deriva del contrato firmado durante el presente ejercicio entre ambas sociedades y Vestas Wind Systems A/SV, por el cual Cametor, S.L. es ahora la sociedad que factura a Vestas Wind Systems A/SV por las comisiones derivadas de las ventas de aerogeneradores realizadas por sociedades del grupo, y posteriormente, la Sociedad factura a Cametor, S.L.

Los saldos a cobrar a las sociedades dependientes Montajes Eólicos Tauste, S.A., Componentes Eólicos Albacete, S.A., Estructuras Eólicas Miranda, S.A. y Componentes Eólicos Cuenca, S.A. se corresponden con saldos pendientes derivados de la prestación por parte de la Sociedad de servicios profesionales de apoyo para sus plantas industriales, de búsqueda de emplazamientos, diseño de lay-out de sus fábricas y diseño de procesos productivos.

16. Remuneraciones de consejeros

Durante el ejercicio 2000, los Administradores de la Sociedad han devengado por dietas de asistencia a los consejos un importe de 2 millones de pesetas aproximadamente. Exceptuando este importe no han devengado sueldos, dietas o remuneraciones de ningún tipo, ni se les ha concedido anticipo o préstamo alguno. Asimismo, no existen compromisos de pensiones, seguros de vida o cualquier otro con respecto a los miembros antiguos o actuales del citado Consejo de Administración.

17. Ajustes por Periodificación

El ingreso anticipado que figura en el balance de situación al 31 de diciembre de 2000 por importe de 54.170 miles de pesetas, corresponde al anticipo recibido de Gamesa Producciones Aeronáuticas, S.A., en concepto de comisiones aeronáuticas, cuyo devengo se produce con la venta de determinado número de aviones no realizado al 31 de diciembre de 2000 (Nota 15).

18. Cuadro de financiación de los ejercicios 2000 y 1999

APLICACIONES	Miles de Pesetas		ORÍGENES	Miles de Pesetas	
	Ejercicio 2000	Ejercicio 1999		Ejercicio 2000	Ejercicio 1999
Adquisiciones de Inmovilizado:			Recursos procedentes de las operaciones	2.458.511	1.822.528
Gastos de establecimiento (Nota 4.a)	219.500	-	Ampliación de capital (Notas 7 y 9)	21.500.000	-
Inmovilizaciones inmateriales (Nota 5)	1.581	9.941	Desembolsos pendientes exigidos	-	2.500
Inmovilizaciones materiales (Nota 6)	17.546	3.266	Enajenaciones de inmovilizado:		
Inmovilizaciones financieras (Nota 7)	22.253.979	4.474.372	Inmovilizaciones materiales (Nota 6)	1.934	3.580
Acciones propias	1.589.207	-	Inmovilizaciones financieras	-	12.785.145
Desembolsos por acciones no exigidas	2.500	250.000	Cobro anticipado de cuentas a cobrar a largo plazo	35.675	-
Dividendo entregado en el ejercicio	-	4.370.757			
Utilización provisión riesgos y gastos	-	95.000			
TOTAL APLICACIONES	6.133.833	9.203.336	TOTAL ORÍGENES	6.045.640	14.613.753
EXCESO DE ORÍGENES SOBRE APLICACIONES (AUMENTO DEL CAPITAL CIRCULANTE)	-	5.410.417	EXCESO DE APLICACIONES SOBRE ORÍGENES (DISMINUCIÓN DEL CAPITAL CIRCULANTE)	88.193	-
TOTAL	6.133.833	14.613.753	TOTAL	6.133.833	14.613.753

VARIACIÓN DEL CAPITAL CIRCULANTE	Miles de Pesetas			
	2000		1999	
	Aumento	Disminución	Aumento	Disminución
Existencias	-	33.160	31.234	-
Deudores	-	187.798	468.113	-
Acreedores	363.901	-	598.208	-
Inversiones financieras temporales	452.302	-	2.985.273	-
Tesorería	-	770.268	744.360	-
Ajustes por periodificación, neto	86.830	-	583.229	-
TOTAL	903.033	991.226	5.410.417	-
VARIACIÓN DEL CAPITAL CIRCULANTE	-	88.193	5.410.417	-

La conciliación entre el resultado contable del ejercicio con los recursos procedentes y/o aplicados de las operaciones, es la siguiente:

	Miles de Pesetas	
	2000	1999
Resultado del ejercicio según cuenta de pérdidas y ganancias	1.885.802	4.049.852
Más-		
- Dotaciones a las amortizaciones del inmovilizado (Notas 4.a, 5 y 6)	42.019	15.330
- Dotaciones provisiones del inmovilizado financiero (Notas 4.e y 7)	102.874	15.042
- Dotaciones de créditos a largo plazo	-	214.375
- Pérdidas en la enajenación de inmovilizaciones materiales y financieras (Nota 7)	1.816	-
- Dotación para provisión a riesgos y gastos (Nota 10)	426.000	1.409.000
Menos-		
- Beneficio en la enajenación de inmovilizaciones financieras	-	(3.806.071)
- Aplicaciones provisiones del inmovilizado financiero	-	(75.000)
Total	2.458.511	1.822.528

SOCIEDADES	ACTIVIDAD	DOMICILIO	% Participación Directa/ Indirecta	Miles de Pesetas		Resultados Ejercicio Después Impuestos
				Capital	Reservas	
A) SECTOR AERONÁUTICO						
-Estructuras						
Gamesa Aeronáutica, S.A.	Fabricación de estructuras aeronáuticas	Álava	100%	917.504	129.982	993.780
Gamesa Desarrollos Aeronáuticos, S.A.	Fabricación de estructuras aeronáuticas	Álava	100%	700.000	6.193	-
Mosa Montajes Aeronáuticos, S.A.	Montajes de componentes aeronáuticos	Álava	100%	200.000	1.54.304	170.358
Coasa Componentes Aeronáuticos, S.A. (**)	Mecanización de grandes piezas aeronáuticas	Galicia	100%	660.153	(39)	(663)
Fuselajes Aeronáuticos, S.A. (*)	Fabricación de estructuras aeronáuticas	Álava	100%	10.150	-	-
Easa del Sur, S.A. (*)	Montajes de componentes aeronáuticos	Sevilla	100%	10.150	-	-
Gamesa Producciones Aeronáuticas, S.A.	Fabricación de estructuras aeronáuticas	Álava	100%	4.829.600	2.462.942	507.370
-Componentes						
Fibertecnic, S.A.	Fabricación materiales compuestos	Álava	100%	259.000	307.909	93.732
Gamesa Industrial Aut., S.A.	Fabricación de componentes aeronáuticos	Álava	100%	1.025.460	139.536	132.005
Acromac Mecanizados Aeronáuticos, S.A. (**)	Mecanización de grandes piezas aeronáuticas	Álava	100%	550.000	(5.879)	2.731
B) SECTOR ENERGÍA						
Gamesa Energía, S.A. (**)	Promoción de parques eólicos	Álava	100%	5.003.400	2.348.124	1.611.642
-Promoción parques eólicos						
Gamesa Energía Renovables, S.A. (*)	Promoción parques eólicos	Zamudio	100%	250.145	-	(11.700)
Gamesa Energía Italia, S.A. (*)	Promoción parques eólicos	Italia	100%	17.304	-	(5.300)
Gamesa Energuiki Hellas, A.E. (*)	Promoción parques eólicos	Grecia	100%	9.829	-	-
Gamesa Energía Portugal, S.A. (**)	Promoción parques eólicos	Portugal	100%	79.027	1.245	-
Gamesa Energía Austral, S.A. (**)	Promoción parques eólicos	Argentina	100%	38.243	-	-
-Explotación de parques eólicos						
Sistemas Energéticos La Muela, S.A.	Explotación parques eólicos	Zaragoza	50%	510.000	141.522	28.332
Sistemas Energéticos Mañón Ortiñeira, S.A.	Explotación parques eólicos	La Coruña	60%	750.000	131.848	140.760
Sistemas Energéticos Moncayo, S.A.	Explotación parques eólicos	Soria	75%	325.800	33.169	86.822
Sistemas Energéticos Muras, S.A.	Explotación parques eólicos	Lugo	100%	770.046	160.597	270.071
Sistemas Energéticos Forgosello, S.A.	Explotación parques eólicos	La Coruña	100%	390.006	(4.212)	52.511
Sistemas Energéticos Mas Gamillo, S.A.	Explotación parques eólicos	Zaragoza	51%	250.146	8.005	33.204
Sistemas Energéticos de Tarifa, S.A.	Explotación parques eólicos	Cádiz	100%	10.150	(13)	(86)
Sistemas Energéticos Tardienta, S.A.	Explotación parques eólicos	Zaragoza	100%	10.150	-	(12)
Sistemas Energéticos Cando, S.A. (**)	Explotación parques eólicos	La Coruña	100%	1.030.159	(8.490)	229.218
Sistemas Energéticos La Plana, S.A. (**)	Explotación parques eólicos	Zaragoza	90%	70.049	(149)	(4.255)
Sistemas Energéticos Albacastro, S.A.	Explotación parques eólicos	Burgos	100%	10.150	-	(16)
Sistemas Energéticos Muros Outes, S.A.	Explotación parques eólicos	La Coruña	100%	10.150	-	(114)

SOCIEDADES	ACTIVIDAD	DOMICILIO	% Participación Directa/Indirecta	Miles de Pesetas		Resultados Ejercicio Después Impuestos
				Capital	Reservas	
Sistemas Energéticos Viveiro, S.A. Sistemas Eléctricos, S.A.	Explotación parques eólicos Construcción y explotación de líneas de transporte energético	La Coruña	100%	10.150	-	(1.904)
Sistemas Energéticos La Muralla, S.A. (*)	Explotación parques eólicos	Álava	100%	10.150	-	(12)
Sistemas Energéticos Candán, S.A. (*)	Explotación parques eólicos	La Coruña	100%	480.024	-	(4.397)
Sistemas Energéticos La Estrada, S.A.	Explotación parques eólicos	La Coruña	100%	100.164	-	(7.463)
Sistemas Energéticos Ferrol Narón, S.A.	Explotación parques eólicos	La Coruña	100%	10.150	-	-
Sistemas Energéticos Lalín, S.A. (*)	Explotación parques eólicos	La Coruña	100%	10.150	-	-
Sistemas Energéticos Serra do Panda, S.A. (*)	Explotación parques eólicos	La Coruña	100%	10.150	-	-
Sistemas Energéticos Gola Peñote, S.A. (*)	Explotación parques eólicos	La Coruña	100%	50.149	-	-
Sistemas Energéticos Serra Meira, S.A. (*)	Explotación parques eólicos	La Coruña	100%	10.150	-	(496)
Sistemas Energéticos Mondotecho Pastorizo, S.A. (*)	Explotación parques eólicos	La Coruña	100%	10.150	-	-
Sistemas Energéticos Serra da Loba, S.A. (*)	Explotación parques eólicos	La Coruña	100%	10.150	-	-
Sistemas Energéticos Serra do Alvao, S.A. (*)	Explotación parques eólicos	La Coruña	100%	10.150	-	-
Sistemas Energéticos Serra do Arga, S.A. (*)	Explotación parques eólicos	Portugal	100%	8.319	-	-
Sistemas Energéticos Torralba, S.A. (*)	Explotación parques eólicos	Portugal	100%	8.319	-	-
Sistemas Energéticos Labradas, S.A. (*)	Explotación parques eólicos	Zaragoza	60%	6.090	-	-
- Fabricación de aerogeneradores	Explotación parques eólicos	Valladolid	100%	10.150	-	-
Gamesa Eólica, S.A.	Instalaciones eólicas	Navarra	51%	320.000	3.195.810	5.180.852
Apoyos Metélicos, S.A.	Fabricación torres aerogeneradores	Navarra	51%	140.000	630.106	3.462.212
Fiberblade, S.A.	Fabricación palas aerogeneradores	Navarra	51%	280.000	1.485.190	631.141
Compovent	Mantenimiento torres de aerogeneradores	Navarra	51%	10.000	193.338	102.633
Componentes Eólicos Albacete, S.A.	Fabricación palas aerogeneradoras	Albacete	51%	300.001	1.791	342.751
Estructuras Eólicas Miranda	Mantenimiento molides y útiles	Burgos	51%	199.999	1.239	132.101
Montajes Eólicos Tauste, S.A.	Instalaciones eólicas	Aragón	51%	49.999	657	19.116
Componentes Eólicos Cuenca, S.A. (*)	Instalaciones eólicas	Cuenca	51%	450.001	-	(11.700)
- Servicios y obra civil	Instalaciones eléctricas	Tarragona	100%	16.217	193.667	88.576
Servicios Electricidad, Instrumentación y Mantenimiento, S.A.	Instalaciones de seguridad	Madrid	100%	100.000	64.569	(77.321)
Ingenteros de Seguridad, S.A. (**)	Servicios ingeniería técnica	Madrid	100%	16.152	156.277	(9.694)
Siemsa Centro, S.A.	Comercialización bienes industriales	Tarragona	80%	10.000	70.734	26.669
Siemsa Control y Sistemas, S.A.	Instalaciones eléctricas	La Coruña	100%	10.000	213.052	137.317
Siemsa Galicia, S.A.	Instalaciones eléctricas	Vizcaya	100%	85.000	514.472	283.425
Siemsa Norte, S.A.	Instalaciones eléctricas	Madrid	100%	720.000	227.489	32.766
Siemsa Este, S.A.	Inversiones financieras	Álava	49%	10.815	-	-
Lucaneira Solar S.A.	Construcción y explotación de líneas de transporte energético	Álava	100%	10.150	-	-
S.E.S.A. Sistemas Eléctricos, S.A.	Fabricación de instalaciones	Madrid	100%	10.150	-	-
Gamesa Energía Servicios, S.A.	Instalaciones eléctricas	Brasil	100%	233.000	(150.000)	63.693
Gamesa Servicios Brasil, Ltda. (**)	Instalaciones eléctricas	Italia	100%	17.304	-	(81.000)
Abuzo Venio (*)	Proyectos de investigación	Álava	15%	101.495	-	-
European Virtual Engineering, S.A.	Promoción de parques eólicos	Cataluña	50%	50.748	-	-
Gerr Grupo Energético XXI, S.A. (*)	Tenencia de Inmovilizado	Álava	100%	649.200	73.200	(78.603)
C) OTROS						
Gamator, S.L.						

(*) Sociedades incorporadas al GRUPO GAMESA durante el ejercicio 2000.
 (**) Sociedades en las que ha habido incrementos de capital en el ejercicio 2000.


Luis Alberto Martín Zurimendi, Secretario del Consejo de Administración de la Sociedad, GRUPO AUXILIAR METALURGICO, S.A., domiciliada en Portal de Gamarra, nº 40 Vitoria (Alava), con CIF A01011253.


CERTIFICO:

Que el texto de las cuentas anuales correspondientes al ejercicio 2000 de GRUPO AUXILIAR METALURGICO, S.A. que ha formulado el Consejo en su sesión de hoy, 29 de marzo de 2001, es el contenido en los precedentes 23 folios de papel común, por una sola cara, en cuanto al balance, cuenta de pérdidas y ganancias y la memoria y para fehaciencia han sido adverados con mi firma y la del Presidente del Consejo de Administración.

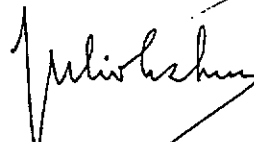
Así lo ratifican los Consejeros que firman a continuación el cumplimiento de lo previsto en el artículo 171 de la Ley de Sociedades Anónimas.

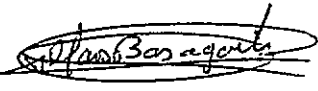
CONSEJO DE ADMINISTRACION



D. José Antonio Garrido Martínez
Presidente



D. Enrique Alvarez Lopez
Vocal


D. Juan Luis Arregui Ciarsolo
Vocal



D. Julio Azcargorta Peral
Vocal



D. Alfonso Basagoiti Zavala
Vocal


D. Juan Ignacio Lopez Gandasegui
Vocal- Consejero Delegado


D. José Medina Loidi
Vocal



D. Julian Perez Delgado
Vocal


D. Pablo Serratosá Luján (Nefinsa, S.A)
Vocal


D. Emilio Serratosá Ridaura
Vocal


D. Luis Alberto Martín Zurimendi
Secretario

En Vitoria a 29 de marzo de 2001. Doy fe. El Secretario del Consejo de Administración.



INFORME DE GESTIÓN - GAMESA 2000

En este capítulo se analiza el comportamiento de la actividad y de los resultados del Grupo Gamesa en el ejercicio 2000, tomando como base los estados financieros consolidados del Grupo. Este análisis complementa las Cuentas Anuales en las que, además de los estados financieros consolidados completos, se recoge también la memoria, que informa sobre los criterios contables aplicados, detalla las rúbricas más importantes e incluye otro tipo de informaciones.

La Sociedad al 31 de diciembre de 2000 ha adquirido 758.042 acciones propias por un coste total de 1.589 millones de pesetas, aproximadamente. A la fecha de formulación de estas cuentas anuales, la sociedad dominante ha adquirido 650.000 acciones propias adicionales por un importe de 2.662 millones de pesetas, aproximadamente.

En los últimos años se ha experimentado un notable cambio en la configuración del Grupo Gamesa mediante ventas, disolución y adquisición de participaciones para constituirse en un Grupo cuya actividad se centra actualmente en actividades de desarrollo y explotación de energías renovables y de diseño y fabricación de estructuras aeronáuticas.

GAMESA

Gamesa se define como un grupo empresarial de sociedades orientado a ser suministrador principal de productos, instalaciones y servicios tecnológicos a los sectores aeronáuticos y de energías renovables.

1.- ACTIVIDADES Y ESTRUCTURA SOCIETARIA.

Gamesa se estructura en dos sectores a través de 5 núcleos de negocio, de las que dependen las sociedades.

Las actividades desarrolladas en los dos sectores son:

<i>Energías renovables</i>	Promoción y explotación de energías renovables
	Fabricación de aerogeneradores
	Servicios
<i>Aeronáutica</i>	Fabricación de estructuras aeronáuticas
	Ingeniería
	Fabricación de componentes aeronáuticos

El ejercicio 2000 ha supuesto la culminación de la fase de reestructuración de Gamesa en las actividades antes descritas, Energía renovables y aeronáutica.

El hecho más reseñable del año 2000 ha sido, sin duda alguna, la salida a Bolsa de Gamesa, iniciando su cotización el 31 de Octubre del 2000.

Las características de la operación fueron las siguientes:

INFORME DE GESTIÓN - GAMESA 2000

- Oferta pública de venta del 27% inicial más 3% de Green Shoe
- Vendedores: CORPORACION IBV y TORNUSA (proporcionalmente)
- Nº. de acciones :
- | | | |
|----------|---------------------|-------|
| (27 %) | 21.896.991 acciones | |
| (3 %) | 2.432.999 acciones | |
| | | <hr/> |
| | 24.329.990 acciones | |
- Precio Fijado: 12,6 Euros / acciones
- Tramo Minorista 25 % 6.082.497.-
- Tramo Institucional Nacional 37,5 % 9.123.746.-
- Tramo Institucional Internacional 37,5 % 9.123.746.-
- | | | |
|--|--|--------------|
| | | <hr/> |
| | | 24.329.990.- |
- Bancos coordinadores : BBVA y SCHRODER SALOMON SMITH BARNEY.

COLOCACION

- 1.- Solicitud tramo minorista 3,6 veces
- Solicitud tramo Institucional Nacional 8,5 veces
- Solicitud tramo Institucional Internacional 63 veces
- 2.- Ejercitada la Green Shoe por parte de los coordinadores el 02 de noviembre de 2000.

Pero además, en el año 2000, cabría destacar los siguientes aspectos relevantes, ordenados de forma cronológica.

ENERO

- Constitución de Sistemas Energéticos Cardan, S.A.
- Constitución de Sistemas Energéticos La Muralla, S.A.
- Venta del parque eólico de El Cerro (19,8 MW) a CESA.
- Firma con EHN de un contrato para la instalación de varios parques eólicos en los años 2000 a 2002: 1.800 aerogeneradores de 660 ó 850 kw de potencia (aproximadamente 1.415 Mw) por un importe de 120.000,6 millones de pesetas.
- Comienzo de la producción en la nueva fábrica de Albacete. Las instalaciones constan de 10.000 m² de superficie construida y 4 moldes de fabricación de palas. Los trabajadores a contratar serán 220.
- Finalizados los Parques Eólicos de Yerga (La Rioja), propiedad de EÓLICAS DE LA RIOJA, S.A. y de Sierra Selva (Albacete), propiedad de EHN.

INFORME DE GESTIÓN - GAMESA 2000

FEBRERO

➤ Constitución de: Sistemas Energéticos Serra da Panda, S.A., Sistemas Energéticos La Estrada, S.A., Sistemas Energéticos Lalín, S.A., y Sistemas Energéticos El Ferrol-Naron, S.A.

➤ Inauguración de la nueva planta de fabricación de nacelles en Tauste-MONTAJES EÓLICOS TAUSTE, S.A., con objeto de dar cobertura al plan previsto del año 2000 de 1.500 aerogeneradores. Esta planta, a parte de ampliar la capacidad de producción de Gamesa Eólica (sumándose a la de Santiago, Compovent y Pamplona), tendrá capacidad para el montaje de la nueva máquina de 1.650 kw, liberando así a Compovent del montaje de nacelles y dejándola exclusivamente para la fabricación de torres. La capacidad de esta planta será de 850 góndolas/ año, generando empleo para 60 personas.

➤ Se han ultimado los Acuerdos Marco firmados por Gamesa Eólica para el año 2000:

EMPRESA	Nº MÁQUINAS	POTENCIA (MW)
EHN	1.800	1.416,00
CESA	189	124,74
SINAE (GRUPO HIDROCÁNTABRICO)	403	266,00
GAMESA ENERGÍA IBÉRICA	524	345,84
TOTAL	2.916	2.152,58

➤ Finalizado EL Parque Eólico El Cerro, en Burgos, propiedad de CESA.

MARZO

➤ Se ha comenzado la actividad en la nueva planta ESTRUCTURAS EÓLICAS MIRANDA, S.A. UNIP., sita en Miranda de Ebro (Burgos), que contará con dos líneas de producción paralelas; una de palas de aerogeneradores y otra de moldes para la fabricación de palas. La planta consta de 18.500 m² de superficie con 7.000 m² construidos. Empleará 120 personas y tendrá una capacidad de producción de 800 palas/ año y 15 moldes/ año.

➤ Finalizados el Parque Eólico La Plana I+D con dos aerogeneradores V66-1650kw sistema de control Optislip, y el Parque Eólico Muela de Tortosilla, en Albacete, propiedad de EHN.

ABRIL

➤ Constitución de "GERR GRUPO ENERGÉTICO XXI, S.A." (50% GAMESA/ 50% ROS ROCA).

➤ Constitución en Argentina de "Radatilly, S.A."

➤ Finalizada la puesta en marcha del Parque Eólico Muras II (Lugo).

INFORME DE GESTIÓN - GAMESA 2000

- Puesta en marcha de los dos aerogeneradores V66--1650kw en el Parque de La Plana I+D, sito en La Muela (Aragón).
- Finalizados los Parques Eólicos de Sigean (Francia), propiedad de LA COMPAGNIE DU VENT, Cuerda (Albacete), propiedad de EHN, Muras II (Galicia), propiedad de GAMESA ENERGÍA IBÉRICA, y Forgoselo (Galicia) propiedad de GAMESA ENERGÍA IBÉRICA.

MAYO

- Constitución de Easa del Sur, S.A., Sociedad Aeronáutica para el ensamblaje de estructuras en Andalucía.

Constitución del Parque Eólico Serra da Alvaro, S.A.

Constitución de Gamesa Energía Italia. S.P.A.

Firmado el convenio de Gamesa Producciones Aeronáuticas por 3 años.

Firma del segundo Plan Eólico Estratégico, con 12 áreas y 160 Mw.

Terminada la fase de construcción del Parque Eólico Forgoselo. Solicitada Acta de puesta en marcha.

Finalizados los Parques Eólicos de Elgea (Alava), propiedad de EÓLICAS DE LA RIOJA y Sotovento (Galicia), propiedad de SOTAVENTO GALICIA, S.A.

JULIO-AGOSTO

Programa CRJ 700/900 (Bombardier):

- Iniciadas las actividades del nuevo programa.
- Alquilado pabellón en Sevilla e iniciado el acondicionamiento del mismo.
- Realizadas las primeras incorporaciones. Dtor. Gerente (Rafael Moreno)/ Dtor. Calidad/ J. Programa/ Personas de Ingeniería de Producción y de Fabricación.

Puesta en marcha del Parque Eólico Forgoselo (24,42 Mw).

Puesta en marcha del primer prototipo del aerogenerador de 850 Kw en el Parque Eólico La Plana I (Zaragoza).

Envío de doce aerogeneradores de 600kw correspondientes al contrato firmado con Gansu Electric Corporation en China.

Finalizados los siguientes Parques Eólicos: Outeiro do Coto (Galicia), propiedad de GAMEA ENERGÍA IBÉRICA, Aizkibel (Navarra), propiedad de EHN, Cuerda (Albacete), propiedad de EHN, Toranzo II (Soria), propiedad de CESA, Malefatón (Albacete), propiedad de EHN.

INFORME DE GESTIÓN - GAMESA 2000

SEPTIEMBRE

Finalizados los Parques Eólicos de La Muela (Castilla La Mancha), propiedad de EHN, y La Serreta (Aragón), propiedad de MOLINOS DEL EBRO.

OCTUBRE

OPV de Gamesa:

Admisión de la cotización en mercado continuo el 31-10-00 con gran acogida por parte de los inversores institucionales extranjeros. Incremento en un 72,46% en su primer día de cotización.

Finalizados los Parques Eólicos: Plourazel (Mompellier -Francia), propiedad de LA COMPAGNIE DU VENT, Villanueva (Navarra) propiedad de EHN, Villacastín (Avila), propiedad de SINAIE.

NOVIEMBRE

Constitución de Sistemas Energéticos Torralba (60% GAMESA ENERGÍA/ 40% EÓLICA DE NAVARRA).

Constitución de Sistemas Energéticos Labraelas.

DICIEMBRE

Puesta en marcha de 12 máquinas del Parque Eólico Monte Treito, que ya están generando.

Finalizados los parques Eólicos: El Aqualal (Zamora) propiedad de CESA, El Pical (Palencia), propiedad de CESA, Pozocañada (Albacete), propiedad de PECAMSA, ampliación del Parque Eólico de Alaiz (Navarra), propiedad de EHN y Boquerón/ Borja (Aragón) propiedad de CEASA.


Luis Alberto Martín Zurimendi, Secretario del Consejo de Administración de la Sociedad, GRUPO AUXILIAR METALURGICO, S.A., domiciliada en Portal de Gamarra, nº 40 Vitoria (Alava), con CIF A01011253.


CERTIFICO:


Que el texto del informe de gestión correspondiente al ejercicio 2000 de GRUPO AUXILIAR METALURGICO, S.A. que ha formulado el Consejo en su sesión de hoy, 29 de marzo de 2001, es el contenido en los precedentes 5 folios de papel común, por una sola cara, y para fehaciencia han sido adverados con mi firma y la del Presidente del Consejo de Administración.

Así lo ratifican los Consejeros que firman a continuación el cumplimiento de lo previsto en el artículo 171 de la Ley de Sociedades Anónimas.


CONSEJO DE ADMINISTRACION

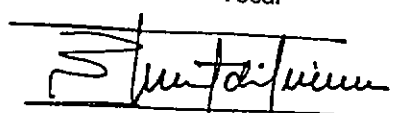

D. José Antonio Garrido Martínez
Presidente



D. Juan Luis Arregui Ciarsolo
Vocal



D. Alfonso Basagoiti Zavala
Vocal



D. José Medina Loidi
Vocal



D. Pablo Serratos Luján (Nefinsa, S.A)
Vocal


D. Luis Alberto Martín Zurimendi
Secretario


D. Enrique Alvarez Lopez
Vocal

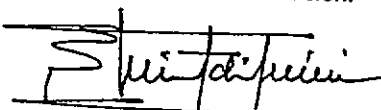

D. Julio Azcargorta Peral
Vocal


D. Juan Ignacio Lopez Gandasegui
Vocal- Consejero Delegado


D. Julian Perez Delgado
Vocal


D. Emilio Serratos Ridaura
Vocal

En Vitoria a 29 de marzo de 2001. Doy fe. El Secretario del Consejo de Administración.






ARTHURANDERSEN

**Grupo Auxiliar Metalúrgico, S.A. y Sociedades
Dependientes que componen el Grupo Gamesa**

Cuentas Anuales Consolidadas e
Informe de Gestión Correspondientes
al Ejercicio 2000
Junto con el Informe de Auditoría



Informe de auditoría de cuentas anuales consolidadas

A los Accionistas de
Grupo Auxiliar Metalúrgico, S.A.:




1. Hemos auditado las cuentas anuales consolidadas de METALURGICO, S.A. (GAMESA) Y SOCIEDADES DEPENDIENTES que componen el GRUPO GAMESA (Nota 2), que comprenden el balance de situación consolidado al 31 de diciembre de 2000 y la cuenta de pérdidas y ganancias consolidada y la memoria correspondientes al ejercicio anual terminado en dicha fecha, cuya formulación es responsabilidad de los Administradores de la Sociedad dominante. Nuestra responsabilidad es expresar una opinión sobre las citadas cuentas anuales consolidadas en su conjunto, basada en el trabajo realizado de acuerdo con las normas de auditoría generalmente aceptadas, que requieren el examen, mediante la realización de pruebas selectivas, de la evidencia justificativa de las cuentas anuales consolidadas y la evaluación de su presentación, de los principios contables aplicados y de las estimaciones realizadas. Nuestro trabajo no incluyó el examen de las cuentas anuales del ejercicio 2000 de determinadas sociedades en las que GAMESA participa (véase Nota 2) y cuyos activos, reservas y resultados netos representan respectivamente un 36%, un 19% y un 30% de las correspondientes cifras consolidadas. Las mencionadas cuentas anuales han sido examinadas por otros auditores (Nota 2) y nuestra opinión expresada en este informe sobre las cuentas anuales consolidadas del GRUPO GAMESA se basa, en lo relativo a las citadas sociedades, únicamente en los respectivos informes de los otros auditores.
2. De acuerdo con la legislación mercantil, los Administradores de la sociedad dominante presentan, a efectos comparativos, con cada una de las partidas del balance, de la cuenta de pérdidas y ganancias y del cuadro de financiación consolidados, además de las cifras del ejercicio 2000, las correspondientes al ejercicio anterior. Nuestra opinión se refiere exclusivamente a las cuentas anuales consolidadas del ejercicio 2000. Con fecha 1 de abril de 2000, emitimos nuestro informe de auditoría acerca de las cuentas anuales consolidadas del ejercicio 1999, en el que expresamos una opinión favorable.
3. Según se indica en las Notas 3.e y 4.g, con fecha 30 de junio de 2000, y dentro del contexto del proyecto de salida a la Bolsa de Valores, la Sociedad dominante adquirió el 30% de su sociedad dependiente Gamesa Energía, S.A. En dicha adquisición se puso de manifiesto un fondo de comercio de 17.950 millones de pesetas, que el GRUPO GAMESA ha amortizado totalmente con cargo al epígrafe "Fondos Propios-Prima de emisión" (Nota 12). La amortización así realizada no está basada en evoluciones

negativas de dicha inversión, sino únicamente en la aplicación de principios de máxima prudencia.

De acuerdo con principios contables generalmente aceptados, dicho fondo de comercio debería amortizarse con cargo a resultados en el periodo durante el cual contribuya a la obtención de ingresos para el Grupo, con el límite máximo de veinte años. Si la amortización de dicho fondo de comercio se hubiera efectuado en un periodo de diez años que, en las circunstancias actuales, es el periodo mínimo durante el cual la Dirección de la Sociedad considera que aquél mantiene su efectividad y contribuye a la obtención de ingresos para el Grupo, el epígrafe "Fondos Propios-Prima de emisión" al 31 diciembre de 2000 habría aumentado en 17.950 millones de pesetas y el beneficio consolidado del ejercicio 2000 antes de impuestos habría disminuido en 897 millones de pesetas, por la amortización del fondo de comercio correspondiente a dicho ejercicio.

4. En nuestra opinión, basada en nuestra auditoría y en los informes de los otros auditores (Nota 2), excepto por los efectos derivados de la salvedad indicada en el párrafo 3 anterior, las cuentas anuales consolidadas del ejercicio 2000 adjuntas expresan, en todos los aspectos significativos, la imagen fiel del patrimonio y de la situación financiera de GRUPO AUXILIAR METALURGICO, S.A. (GAMESA) Y SOCIEDADES DEPENDIENTES que componen el GRUPO GAMESA al 31 de diciembre de 2000 y de los resultados de sus operaciones y de los recursos obtenidos y aplicados durante el ejercicio anual terminado en dicha fecha y contienen la información necesaria y suficiente para su interpretación y comprensión adecuada, de conformidad con principios y normas contables generalmente aceptados que guardan uniformidad con los aplicados en el ejercicio anterior.
5. El informe de gestión consolidado adjunto del ejercicio 2000 contiene las explicaciones que los Administradores de la Sociedad dominante consideran oportunas sobre la situación del Grupo, la evolución de sus negocios y sobre otros asuntos y no forma parte integrante de las cuentas anuales consolidadas. Hemos verificado que la información contable que contiene el citado informe de gestión consolidado concuerda con la de las cuentas anuales consolidadas del ejercicio 2000. Nuestro trabajo como auditores se limita a la verificación del informe de gestión consolidado con el alcance mencionado en este mismo párrafo y no incluye la revisión de información distinta de la obtenida a partir de los registros contables de las Sociedades Consolidadas.

ARTHUR ANDERSEN



Mariano Cabos

30 de marzo de 2001

GRUPO AUXILIAR METALURGICO, S.A.

Y SOCIEDADES DEPENDIENTES QUE COMPONEN EL GRUPO GAMESA

BALANCES DE SITUACIÓN CONSOLIDADOS AL 31 DE DICIEMBRE DE 2000 Y 1999 (NOTAS 1 A 4)

(Miles de Pesetas)

ACTIVO	Ejercicio 2000	Ejercicio 1999	PASIVO	Ejercicio 2000	Ejercicio 1999
INMOVILIZADO			FONDOS PROPIOS (Nota 12)		
Gastos de establecimiento	2.721.992	1.487.023	Capital suscrito	6.746.950	5.134.150
Inmovilizaciones inmateriales, netas (Nota 6)	20.589.869	18.949.408	Reservas de la Sociedad dominante	11.617.764	9.001.949
Inmovilizaciones materiales, netas (Nota 7)	47.581.408	31.003.618	Reservas en sociedades consolidadas	7.491.522	5.250.027
Inmovilizaciones financieras, netas (Nota 8)	1.190.613	1.496.579	Pérdidas y ganancias atribuibles a la sociedad dominante	7.511.726	6.289.969
Acciones Propias (Nota 12)	1.589.207	-	Dividendo a cuenta del ejercicio	-	(3.370.757)
Total Inmovilizado	73.673.089	52.936.628	Total fondos propios	33.367.962	22.305.338
FONDO DE COMERCIO DE CONSOLIDACIÓN (Nota 4.g)	158.940	-	SOCIOS EXTERNOS (Nota 14)	5.622.666	5.638.616
GASTOS A DISTRIBUIR EN VARIOS EJERCICIOS	274.964	214.471	INGRESOS A DISTRIBUIR EN VARIOS EJERCICIOS (Nota 4.j)	3.441.144	5.542.984
ACTIVO CIRCULANTE			PROVISIONES PARA RIESGOS Y GASTOS (Nota 20)	6.795.427	5.536.080
Existencias (Nota 9)	28.400.329	24.285.267	ACREEDORES A LARGO PLAZO		
Deudores-			Deudas con entidades de crédito (Nota 13)	39.232.338	25.688.307
Ciéntas por ventas y prestación de servicios	39.891.892	25.210.641	Otros acreedores (Nota 20)	6.480.893	7.236.953
Empresas del Grupo (Nota 15)	1.425.302	1.403.223	Desembolsos pendientes sobre acciones no exigidos	23.005	6.475
Otros deudores (Nota 10)	3.740.556	4.867.389		45.736.236	32.931.735
Provisiones	(109.859)	(92.009)	ACREEDORES A CORTO PLAZO		
Inversiones financieras temporales (Nota 11)	10.191.345	9.392.708	Deudas con entidades de crédito (Nota 13)	18.519.529	9.095.577
Tesorería	2.347.274	5.257.810	Deudas con empresas del grupo (Nota 15)	213.483	715.200
Ajustes por periodificación	246.930	396.630	Acreedores comerciales (Nota 3.b)	36.737.586	32.178.669
Total activo circulante	86.133.769	70.521.659	Otras deudas no comerciales (Nota 3.b)	9.566.693	9.265.447
			Provisiones para operaciones de tráfico	-	91.142
			Ajustes por periodificación	240.036	371.970
			Total acreedores a corto plazo	65.277.327	51.718.005
TOTAL ACTIVO	160.240.762	123.672.758	TOTAL PASIVO	160.240.762	123.672.758

Las Notas 1 a 21 y el anexo descritas en la Memoria adjunta forman parte integrante del balance de situación consolidado al 31 de diciembre de 2000.

**GRUPO AUXILIAR METALURGICO, S.A.
Y SOCIEDADES DEPENDIENTES QUE COMPONEN EL GRUPO GAMESA**

CUENTAS DE PERDIDAS Y GANANCIAS CONSOLIDADAS

CORRESPONDIENTES A LOS EJERCICIOS ANUALES TERMINADOS

EL 31 DE DICIEMBRE DE 2000 Y 1999 (NOTAS 1 A 4)

(Miles de Pesetas)

DEBE	Ejercicio 2000	Ejercicio 1999	HABER	Ejercicio 2000	Ejercicio 1999
GASTOS:			INGRESOS:		
Consumos de explotación y otros gastos externos (Nota 19)	95.210.304	79.480.223	Importe neto de la cifra de negocios (Nota 19)	120.607.175	94.309.253
Gastos de personal (Nota 19)	17.927.429	13.032.889	Aumento de existencias de productos terminados y en curso	7.299.551	7.272.593
Dotaciones para amortizaciones de inmovilizado (Notas 4.a, 6 y 7)	11.412.948	7.719.987	Trabajos efectuados por el grupo para el inmovilizado (Notas 4.b, 4.c, 6 y 7)	17.577.774	16.700.912
Variación de las provisiones de tráfico (Nota 4.h, 4.i y 4.k)	938.087	1.103.403	Otros ingresos de explotación (Nota 3.e)	6.135.221	3.023.313
Otros gastos de explotación	10.342.601	8.184.226			
I. BENEFICIOS DE EXPLOTACION	15.788.352	11.785.343			
	151.619.721	121.306.071		151.619.721	121.306.071
Gastos financieros (Notas 13 y 20)	3.196.765	1.617.233	Otros ingresos financieros	302.836	222.529
Variación de las provisiones de inversiones financieras (Nota 8)	24.272	139.375	Beneficios de inversiones financieras temporales (Nota 11)	313.594	157.233
Diferencias negativas de cambio	461.941	429.593	Diferencias positivas de cambio	428.993	409.453
	3.682.978	2.186.201	II. RESULTADOS FINANCIEROS NEGATIVOS	2.637.555	1.396.986
Amortización fondo de comercio de consolidación (Notas 3.a y 4.g)	168.748	-	Participación en beneficios de sociedades en equivalencia (Nota 8)	38.565	104.466
III. BENEFICIOS DE LAS ACTIVIDADES ORDINARIAS	13.020.614	10.492.823	Beneficios procedentes del inmovilizado	126.538	732
Pérdidas procedentes del inmovilizado	90.640	489	Beneficios por enajenación de participaciones en sociedades consolidadas	-	1.696.263
Variación de provisiones de inmovilizado material e inmaterial	-	(11.058)	Subvenciones de capital transferidas al resultado del ejercicio (Nota 4.j)	2.510.115	1.751.224
Gastos extraordinarios (Nota 19)	865.297	1.070.089	Ingresos extraordinarios (Nota 19)	791.541	126.688
Gastos y pérdidas de otros ejercicios (Nota 19)	276.736	113.349			
IV. RESULTADOS EXTRAORDINARIOS POSITIVOS	2.195.521	2.402.038			
	3.428.194	3.574.907		3.428.194	3.574.907
V. BENEFICIOS CONSOLIDADOS ANTES DE IMPUESTOS	15.216.135	12.894.861			
Impuesto sobre Sociedades (Nota 16)	3.765.333	2.645.702			
VI. RESULTADO CONSOLIDADO DEL EJERCICIO (BENEFICIOS)	11.450.802	10.249.159			
Resultado atribuido a socios externos (Beneficio) (Nota 14)	3.939.076	3.959.190			
VII. RESULTADO DEL EJERCICIO ATRIBUIDO A LA SOCIEDAD DOMINANTE (BENEFICIO)	7.511.726	6.289.969			

Las Notas 1 a 21 y el anexo descritas en la Memoria adjunta forman parte integrante de la cuenta de pérdidas y ganancias consolidada al 31 de diciembre de 2000.



Grupo Auxiliar Metalúrgico, S.A. y Sociedades Dependientes que componen el Grupo Gamesa

Memoria Consolidada correspondiente al ejercicio anual
terminado el 31 de diciembre de 2000

1. Constitución del Grupo y actividad

Grupo Auxiliar Metalúrgico, S.A. se constituyó como sociedad anónima el 28 de enero de 1976, ubicándose en la actualidad su domicilio social en Portal de Gamarra nº 40 (Álava).

Su objeto social lo constituye la promoción y el fomento de empresas mediante la participación temporal en su capital, para lo cual podrá realizar las siguientes operaciones:

- a) Suscripción de acciones o participaciones de sociedades dedicadas a actividades de carácter empresarial cuyos títulos no coticen en Bolsa.
- b) Adquisición de las acciones o participaciones a que se refiere la letra anterior.
- c) Suscripción de títulos de renta fija emitidos por las sociedades en las que participe o concesión de créditos participativos o no, a las mismas por un plazo superior a cinco años.
- d) Prestación, de forma directa, a las sociedades en que participe, de servicios de asesoramiento, asistencia técnica y otros similares que guarden relación con la administración de sociedades participadas, con su estructura financiera o con sus procesos productivos o de comercialización.
- e) Concesión de créditos participativos destinados a la adquisición de buques de nueva construcción afectos a la navegación o pesca con fines comerciales, no destinados a actividades deportivas, de recreo o, en general, de uso privado.

Todas las actividades que integran el objeto social mencionado podrán desarrollarse tanto en España como en el extranjero, pudiendo llevarse a cabo bien directamente de forma total o parcial por la Sociedad, bien mediante la titularidad de acciones o de participaciones en sociedades con objeto idéntico o análogo.

La Sociedad no desarrollará ninguna actividad para la que las Leyes exijan condiciones o limitaciones específicas, en tanto no dé exacto cumplimiento de las mismas.

En la actualidad, el Grupo Gamesa se configura como un grupo fabricante y suministrador principal de productos, instalaciones y servicios tecnológicamente avanzados en los sectores aeronáuticos y de energías renovables (Nota 2).

2. Sociedades del Grupo

Las empresas del Grupo y asociadas incluidas en la consolidación y la información relacionada con las mismas al 31 de diciembre de 2000, son las siguientes (Notas 3.d y 3.e):

Sociedad o Grupo de Sociedades (Notas 12 y 15)	Domicilio	Actividad Actual	% de Participación Directa e Indirecta
Gamesa Aeronáutica, S.A. y Sociedades dependientes Aeromac, S.A.	Álava	Fabricación de estructuras aeronáuticas	100%
Coasa, Componentes Aeronáuticos, S.A.	Álava	Mecanización de grandes piezas aeronáuticas	100%
Gamesa Producciones Aeronáuticas, S.A.	Galicia	Mecanización de grandes piezas aeronáuticas	100%
Gamesa Industrial Aut., S.A.	Álava	Fabricación de estructuras aeronáuticas	100%
Fibertecnic, S.A.	Álava	Fabricación de componentes aeronáuticos	100%
Gamesa Energía, S.A. y Sociedades Dependientes Cametor, S.L.	Álava	Fabricación Materiales Compuestos Energías renovables Tenencia de inmovilizado	100%
Álava	Álava		100%

Sociedad o Grupo de Sociedades (Notas 12 y 15)	Millones de Pesetas (**)		
	Coste (*)	Capital	Reservas
Gamesa Aeronáutica, S.A. y Sociedades Dependientes (consolidado) (1)	918	918	284
Aeromac S.A. (4)	550	550	(6)
Coasa, Componentes Aeronáuticos, S.A. (4)	660	660	-
Gamesa Producciones Aeronáuticas, S.A. (1)	4.830	4.830	3.163
Gamesa Industrial Aut., S.A. (2)	1.087	1.025	139
Fibertecnic, S.A (2)	276	259	308
Gamesa Energía, S.A. y Sociedades Dependientes (consolidado) (3)	5.654	5.003	4.201
Cametor, S.L. (4)	643	649	73
			Resultado
			1.164
			3
			(1)
			507
			132
			94
			4.249
			(79)

(*) Coste contable en la tenedora neto de provisiones por depreciación


(**) Incluye ajustes de homogeneización

(1) Sociedades auditadas por Price Waterhouse Coopers

(2) Sociedades auditadas por Arthur Andersen

(3) Subgrupo auditado por Arthur Andersen, incluyendo sociedades auditadas por otros auditores (ver Anexo)

(4) Sociedad no obligada legalmente a someter a auditoría sus cuentas anuales



En el Anexo a esta memoria consolidada se detallan, de forma individual, las sociedades en las que la Sociedad participa de forma directa e indirecta en un porcentaje igual o superior al 20%, la actividad principal que desarrollan y los principales datos económico-financieros y de otra índole relacionados con las mismas.

3. Bases de presentación

a) *Imagen fiel-*

Las cuentas anuales consolidadas del ejercicio 2000 adjuntas se han preparado a partir de los registros de contabilidad individuales de Grupo Auxiliar Metalúrgico, S.A. (en adelante GAMESA) y de cada una de las sociedades dependientes que componen el Grupo GAMESA al 31 diciembre de 2000, e incluyen ciertas reclasificaciones para homogeneizar los criterios de contabilidad y de presentación de las Sociedades consolidadas, con los de la Sociedad dominante.

Estas cuentas anuales consolidadas adjuntas se presentan, de acuerdo con lo establecido en el Real Decreto 1815/91, de 20 de diciembre, sobre Normas para la Formulación de cuentas anuales consolidadas, de forma que muestran la imagen fiel del patrimonio, de la situación financiera y de los resultados consolidados del Grupo Gamesa. Asimismo, las cuentas anuales consolidadas e individuales al 31 de diciembre de 2000 de las Sociedades Dependientes consolidadas, que han sido formuladas por los Administradores de las mismas, se someterán a la aprobación de las Juntas Generales Ordinarias de Accionistas de las respectivas sociedades. Los Administradores de la Sociedad Dominante estiman que serán aprobadas por las diferentes Juntas Generales sin ninguna modificación.

b) *Agrupación de partidas-*

El detalle del epígrafe "Acreedores comerciales" del balance de situación consolidado al 31 de diciembre de 2000 era el siguiente:

	Miles de pesetas
Anticipos recibidos por pedidos	8.986.639
Deudas por compras o prestación de servicios	27.530.531
Deudas representada por efectos a pagar	220.416
Total	36.737.586

De los anticipos facturados a clientes que figuran en el cuadro anterior y añadidos los que figuran minorando el epígrafe "Existencias" (Nota 9), al 31 de diciembre de 2000 un importe de 5.576 millones de pesetas, aproximadamente, estaba pendiente de cobro, figurando la correspondiente cuenta a cobrar en el epígrafe "Clientes por ventas y prestación de servicios".

Asimismo, el saldo mantenido en el epígrafe "Otras deudas no comerciales" del balance de situación consolidado adjunto está compuesto por las siguientes partidas, que han sido agrupadas a efectos de su presentación:

	Miles de pesetas
Otras deudas no comerciales-	
Remuneraciones pendientes de pago	858.149
Administraciones Públicas (Nota 16)	6.969.875
Otras deudas (Nota 20)	1.738.669
Total	9.566.693

c) Principios contables-

Para la elaboración de las cuentas anuales consolidadas adjuntas se han seguido los principios contables y normas de valoración generalmente aceptados descritos en la Nota 4.

d) Principios de consolidación-

Las cuentas anuales consolidadas del ejercicio 2000 adjuntas se obtienen por el método de integración global, a partir de las cuentas anuales de cada una de las Sociedades consolidadas cerradas a 31 de diciembre de 2000, en las que el porcentaje de participación directa o indirecta es superior al 50%, y en las que, aun no superándolo, se ejerce un control efectivo sobre su gestión y se tiene la mayoría de los derechos políticos de las acciones, eliminando las transacciones y saldos entre compañías del Grupo. El valor de la participación de los accionistas minoritarios en el patrimonio y en el resultado de las sociedades dependientes consolidadas se presenta, respectivamente, en el capítulo "Socios Externos" del balance de situación consolidado adjunto y en el epígrafe "Resultado atribuido a socios externos - Beneficio" de la cuenta de pérdidas y ganancias consolidada adjunta (Nota 14).

Los estados financieros en moneda extranjera de sociedades dependientes consolidadas se convierten a pesetas aplicando el método de tipo de cambio de cierre.

Adicionalmente, las inversiones de capital en sociedades en las que se posee una participación igual o superior al 20% se valoran por la fracción del neto patrimonial que representan esas participaciones, una vez considerados, en su caso, los dividendos percibidos de las mismas y otras eliminaciones patrimoniales (criterio de puesta en equivalencia) (Notas 4.e y 8).

Como es práctica habitual, las cuentas anuales consolidadas adjuntas no incluyen el efecto fiscal que, en su caso, pudiera producirse como consecuencia de la incorporación de reservas de las filiales al patrimonio de la sociedad dominante, por considerar que las citadas reservas serán utilizadas como fuente de autofinanciación en cada filial consolidada.


e) Comparación de la información –

Cambios en el perímetro de consolidación-

Las variaciones más significativas producidas durante el ejercicio 2000 en el perímetro de consolidación, son las siguientes (Notas 6,7,8,14 y 21):

- Con fecha 30 de junio de 2000 y dentro del contexto del proyecto de salida a la Bolsa de Valores (Nota 12), se realiza un conjunto de transacciones y de operaciones societarias con el objetivo de que la Sociedad adquiriera el 30% de Gamesa Energía, S.A. a su anterior propietario Nefinsa (Nervión Financiera, S.A.), a cambio de que esta sociedad pase a ser accionista de Grupo Auxiliar Metalúrgico, S.A. En esta operación se incluye además, la adquisición por parte de Gamesa Energía, S.A. de las participaciones minoritarias que Nefinsa mantenía en dos parques eólicos (S.E. Mañón Ortigueira, S.A. y S.E. La Muela, S.A.).

La operación se realiza en las siguientes fases:

- 
1. Compra por parte de Gamesa Energía, S.A. del 20% de S.E. Mañón Ortigueira, S.A. y S.E. La Muela, S.A. por 300 y 200 millones de pesetas, respectivamente, con lo que al pasar Gamesa Energía, S.A. a ser su sociedad dominante, se consolidan por el método de integración global a partir de dicha adquisición (hasta ese momento se consolidan por puesta en equivalencia) (Notas 6, 7, 8, 14 y 21).
 2. Compra por parte de Grupo Auxiliar Metalúrgico, S.A. del 30% de Gamesa Energía, S.A. por un importe de 21.000 millones de pesetas, pasando a ser accionista único. En esta operación se pone de manifiesto un fondo de comercio (diferencia entre el precio de venta y el valor teórico-contable a dicha fecha) de 17.950 millones de pesetas que los Administradores asignan a la expectativa de obtención de resultados en ejercicios futuros. La Dirección de la Sociedad estima que el período mínimo en el que dicho fondo de comercio contribuirá a la generación de beneficios en el Grupo Gamesa es de diez años. No obstante, en el contexto de su salida a la Bolsa de Valores y siguiendo criterios de máxima prudencia, dicho fondo de comercio se ha amortizado en su totalidad con cargo a la prima de emisión (Notas 4.g y 12).
 3. Venta del 27,3885% de Grupo Auxiliar Metalúrgico, S.A. por parte de Corporación IBV, S.A. a Nefinsa por 21.500 millones de pesetas (Nota 12).
 4. Ampliación de capital en Grupo Auxiliar Metalúrgico, S.A. mediante aportación dineraria por importe de 1.450.595.410 pesetas con una prima de emisión de 20.049.404.590 pesetas suscrita íntegramente por Corporación IBV, S.A. (Nota 12).
- Con fecha 31 de marzo de 2000 la Sociedad dependiente Gamesa Energía, S.A. adquirió el 100% de la participación en la sociedad Gamesa Servicios Brasil, S.A. por la que se pagó un importe de 42 millones de pesetas, aproximadamente, generándose un fondo de comercio de 151 millones de pesetas, aproximadamente. La Sociedad, siguiendo criterios de máxima prudencia, ha procedido a amortizar la totalidad de este fondo de comercio durante el ejercicio 2000, figurando dicha amortización en el epígrafe "Amortización fondo de comercio de consolidación" de la cuenta de pérdidas y ganancias consolidada adjunta (ver anexo).

Otros ingresos de explotación-


Se incluyen en este epígrafe los ingresos por obras civiles e instalación de líneas de tensión de ciertos parques eólicos facturados a clientes.

4. Normas de valoración

Las principales normas de valoración utilizadas en la elaboración de las cuentas anuales consolidadas adjuntas, de acuerdo con las establecidas por el Plan General de Contabilidad, han sido las siguientes:

a) Gastos de establecimiento-

Los gastos de establecimiento corresponden a gastos de constitución, gastos de puesta en marcha de diversos proyectos, gastos originados previos al comienzo de la actividad de ciertas sociedades participadas y gastos de ampliación de capital, los cuales se hallan registrados por los importes incurridos o satisfechos y se amortizan linealmente en un período máximo de 5 años, a partir del momento en que se inicia la actividad productiva y en cuotas crecientes en función de la producción estimada en el caso de los costes incurridos en proyectos. La mayor parte del importe registrado bajo este epígrafe se corresponde con los gastos de constitución y puesta en marcha de parques eólicos, concepto al que se refieren las principales adiciones del ejercicio terminado el 31 de diciembre de 2000. Adicionalmente, se recogen en este epígrafe los gastos incurridos en la puesta en marcha del proyecto del negocio aeronáutico, cuyo importe neto asciende a 705 millones de pesetas al 31 de diciembre de 2000, los cuales se amortizan en un período máximo de cinco años, a partir del



momento en que se inicia la actividad productiva y en cuotas crecientes en función de la producción efectuada en el año.

El importe registrado durante el ejercicio 2000 en la cuenta de pérdidas y ganancias consolidada adjunta, en concepto de amortización de los gastos de establecimiento asciende a 844 millones de pesetas, aproximadamente, que ha sido registrado en el epígrafe "Dotaciones para amortizaciones de inmovilizado". Las adiciones en este epígrafe en el ejercicio 2000 han ascendido a 1.952 millones de pesetas, aproximadamente. Asimismo el cambio de método de consolidación de los parques eólicos explicado en Nota 3.e, ha supuesto una adición neta de unos 127 millones de pesetas.

b) Inmovilizado Inmaterial-

El inmovilizado inmaterial se halla valorado a coste de adquisición, salvo determinados elementos en régimen de arrendamiento financiero que fueron actualizados al amparo de la Norma Foral 4/1997, de 28 de Febrero (Nota 12); por su parte, los trabajos que las Sociedades consolidadas realizan para su propio inmovilizado, se reflejan al coste acumulado que resulta de añadir a los costes externos, los internos determinados en función de los costes horarios del personal dedicado a ellos. Los gastos de investigación y desarrollo están específicamente controlados por proyectos y está claramente definida su distribución en el tiempo. Asimismo, la Dirección del Grupo GAMESA tiene motivos fundados para considerar que no existen dudas sobre el éxito técnico y la rentabilidad económico-comercial de dichos proyectos, basándose en el grado de avance de sus proyectos y especialmente en su cartera de pedidos. Básicamente, las sociedades del Grupo siguen el criterio de amortizar el inmovilizado inmaterial en un período de 5 años, contados desde que se comienzan a vender unidades del proyecto objeto de activación y en cuotas crecientes en función de la producción estimada (Nota 6).

Los gastos incurridos por las obras necesarias para conectar los parques eólicos del Grupo a la red de distribución de electricidad se registran a su precio de coste y se amortizan en 12,5 años a partir de la entrada en funcionamiento del parque correspondiente.

Los derechos derivados de contratos de arrendamiento financiero se contabilizan como inmovilizado inmaterial por el valor al contado del bien, reflejándose en el pasivo la deuda total por las cuotas más el importe de la opción de compra. La diferencia entre ambos importes, que representa los gastos financieros de la operación, se contabiliza en el epígrafe "Gastos a distribuir en varios ejercicios" y se imputa a los resultados de cada ejercicio de acuerdo con un criterio financiero (Nota 6). Dichos bienes son amortizados con idénticos criterios que los descritos para las inmovilizaciones materiales.

c) Inmovilizado material-

Básicamente, el inmovilizado material se halla valorado a precio de coste de adquisición. Ahora bien, algunas de las Sociedades que componen el Grupo, tienen valorado su inmovilizado a precio de coste actualizado, de acuerdo con la Norma Foral 42/1990 del 27 de diciembre, de Presupuestos Generales del Territorio Histórico de Alava para 1992 y la Norma Foral 4/1997, de 28 de Febrero. (Notas 7 y 12).

Los gastos de conservación y mantenimiento incurridos durante el ejercicio, se cargan a la cuenta de Pérdidas y Ganancias consolidada. Los costes de ampliación o mejora que dan lugar a un aumento de la duración del bien, son capitalizados como mayor valor de mismo.

Los trabajos que las Sociedades consolidadas realizan para su propio inmovilizado, se reflejan al coste acumulado que resulta de añadir a los costes externos, los internos determinados en función de los costes horarios del personal dedicado a ellos. Estos trabajos se corresponden principalmente con la construcción de parques eólicos, cuyo inmovilizado es fabricado por sociedades dependientes de Gamesa Energía, S.A. (Nota 7).

d) Amortización del inmovilizado material-

Las Sociedades consolidadas amortizan con criterio general su inmovilizado material siguiendo el método lineal, distribuyendo el coste de los activos entre los años de vida útil estimada, según el siguiente detalle:

	Años de Vida Útil Estimada
Construcciones	25 – 33,33
Instalaciones técnicas y maquinaria	5 – 15
Otro inmovilizado material	3 – 10

El inmovilizado material susceptible de ser amortizado (sin incluir construcciones) correspondiente a proyectos aeronáuticos, que al 31 de diciembre de 2000 asciende a un valor neto contable de 5.113 millones de pesetas (Notas 4.a y 4.b), se amortiza en cuotas crecientes en función de la producción estimada tomando en consideración un horizonte máximo de vida rentable del proyecto de 8 a 10 años a partir del momento en que se inicia la actividad productiva del mismo.

e) Inmovilizado financiero e inversiones financieras temporales-

Las inversiones financieras correspondientes a las participaciones inferiores al 20% mantenidas en el capital de sociedades y a aquellas participaciones mantenidas en sociedades no consolidadas por tener un interés poco significativo con respecto a las cuentas anuales consolidadas adjuntas (Anexo) están valoradas a su coste de adquisición. No obstante, cuando el precio de adquisición de estas participaciones es superior a su valor teórico-contable, el Grupo sigue el criterio de constituir las correspondientes provisiones, en cobertura de las pérdidas que pudieran producirse en la realización de estas inversiones financieras (Nota 8).

Las inversiones financieras temporales, básicamente eurodepósitos y activos financieros análogos, se valoran a su coste efectivo de adquisición, más el importe de los intereses devengados y no vencidos al cierre del ejercicio, siendo éste valor inferior al de reembolso (Nota 11).

f) Acciones propias-


Con fecha 6 de octubre de 2000, la Junta General Extraordinaria de Accionistas acordó autorizar la adquisición de acciones emitidas por la Sociedad dominante, hasta un 5% del capital social, con la finalidad de adquirir acciones para ser entregadas a los miembros directivos del Consejo de Administración y equipo directivo de la Sociedad dominante y sus filiales, bien directamente o bien como consecuencia del ejercicio de derechos de opción de aquéllos que sean titulares de dichos derechos dentro de un plan de incentivos. Al 31 de diciembre de 2000, la Sociedad dominante ha adquirido 758.042 acciones propias por un coste total de 1.589 millones de pesetas, aproximadamente (Notas 4.ñ y 12). A la fecha de formulación de estas cuentas anuales, la Sociedad dominante ha adquirido 650.000 acciones propias adicionales por un importe de 2.662 millones de pesetas aproximadamente.

La Sociedad dominante de acuerdo con la autorización dada por la Junta General de Accionistas procederá en todo caso a vender las acciones que eventualmente no se entreguen a los miembros directivos del Consejo de Administración y equipo directivo de la Sociedad dominante y sus filiales, y, por tanto, en ningún caso serán amortizadas.

Estas acciones se valoran a su precio de adquisición o al de mercado si éste fuera inferior.

g) Fondo de comercio de consolidación-

La Dirección de la Sociedad dominante estima que los fondos de comercio surgidos en las adquisiciones de participaciones en sociedades dependientes son recuperados con los resultados



generados por las mismas en un periodo de 10 años, por lo que el Grupo sigue el criterio general (Nota 3.e) de amortizar dichos fondos de comercio linealmente en 10 años. No obstante, en cada cierre de ejercicio, la Dirección de la Sociedad dominante evalúa de nuevo esta situación, de modo que si se deterioran las expectativas de recuperación de algún fondo de comercio, este se amortiza íntegramente con cargo a resultados (Nota 3.e).

La amortización anual de los fondos de comercio se registra en el epígrafe "Dotación al Fondo de Comercio de Consolidación" de la cuenta de pérdidas y ganancias consolidada adjunta.

Este capítulo del balance de situación consolidado adjunto al 31 de diciembre de 2000, recoge los fondos de comercio pendientes de amortizar originados en las adquisiciones del 20% de la participación de S.E. La Muela, S.A. y S.E. Mañón Ortigueira, S.A. (Nota 3.e).

h) Valoración de existencias-

Las existencias de materias primas y auxiliares, los productos en curso y productos terminados se valoran, principalmente, a coste promedio de adquisición o de fabricación, o al precio de mercado, si éste fuera menor.

Las existencias comerciales se hallan valoradas, en general, al precio de última factura o al precio de mercado, si éste fuera menor, y no difiere sustancialmente, del que resultaría de aplicar el método FIFO (Primeras Entradas, Primeras Salidas).

Hasta el 31 de diciembre de 1999, las existencias de producto en curso correspondientes a Gamesa Eólica, S.A. y sociedades dependientes se valoraban a coste de fabricación. En el ejercicio 2000, se ha modificado el criterio de reconocimiento de resultados de los contratos de venta de aerogeneradores, pasando a aplicar el criterio de grado de avance, que establece como resultado el correspondiente a aplicar el margen para cada aerogenerador, básicamente, en función de los costes reales incurridos respecto de los costes totales a incurrir. Esta valoración se realiza para los aerogeneradores completos y que están terminados al 31 de diciembre de 2000, que tienen por destino parques eólicos para los cuales existe, al 31 de diciembre de 2000, contrato firmado. En caso de parques eólicos con pérdida final esperada, ésta se registra en su totalidad en el momento de conocerse. Las facturaciones a cuenta realizadas por la sociedad dependiente Gamesa Eólica, S.A. a los clientes de acuerdo con lo establecido en cada contrato, correspondientes a los productos en curso sobre los que se ha aplicado el criterio de grado de avance, se contabilizan minorando el epígrafe "Existencias". En el momento del reconocimiento de la venta, estas facturaciones se cancelan con abono al epígrafe "Importe neto de la cifra de negocios", y los correspondientes costes acumulados como productos en curso se cancelan con cargo al epígrafe "Consumos de Explotación y otros gastos externos" de la cuenta de pérdidas y ganancias consolidada. Este cambio de criterio no ha supuesto un efecto significativo en el resultado consolidado de Grupo Gamesa correspondiente al ejercicio 2000.

En general, los productos obsoletos, defectuosos o de lento movimiento, se han valorado a su posible valor de realización.

i) Provisión para insolvencias-

En general, la provisión para insolvencias se determina en función de un análisis individual de la situación económico-financiera de cada uno de los clientes de las Sociedades Consolidadas, y de la estimación de los importes que resultarán incobrables.

j) Ingresos a distribuir en varios ejercicios-

Dentro del capítulo se recogen principalmente las subvenciones obtenidas pendientes de imputar a resultados por Gamesa Producciones Aeronáuticas, S.A. y Gamesa Desarrollos Aeronáuticos, S.A. para el desarrollo de los proyectos EMB-145 y S-92.

Las subvenciones en capital concedidas por organismos oficiales, son registradas en el ejercicio en que se conceden, imputándose a resultados, a partir del momento en que se comienzan a amortizar los activos afectos, y de forma lineal en un periodo similar a la vida útil económica de los mencionados activos (Notas 4.a, 4.b, 4.c, 6 y 7). El importe aplicado durante el ejercicio 2000 a la cuenta de pérdidas y ganancias consolidada adjunta, asciende a 2.510 millones de pesetas, aproximadamente, y figura registrado en el epígrafe "Subvenciones de capital transferidas al resultado del ejercicio".

Las subvenciones en explotación son imputadas a resultados en el ejercicio en que se conceden. El importe registrado durante el ejercicio 2000 en la cuenta de pérdidas y ganancias consolidada adjunta por este concepto, asciende a 310 millones de pesetas, y ha sido registrado en el epígrafe "Otros ingresos de explotación".

k) Provisiones para riesgos y gastos-

Corresponden a la provisión para responsabilidades constituida para cubrir potenciales pérdidas por juicios y otros riesgos contingentes, fundamentalmente garantías, que probablemente originen obligaciones para las sociedades (Nota 20).

l) Deudas-

Las deudas a largo plazo corresponden a aquellos importes con vencimiento posterior a 12 meses, desde la fecha del balance de situación.

m) Impuesto sobre beneficios-

El gasto por el Impuesto sobre Sociedades del ejercicio se calcula en función del resultado económico antes de impuestos de cada una de las sociedades consolidadas, aumentado o disminuido, según corresponda, por las diferencias permanentes con el resultado fiscal, entendiéndose éste como la base imponible del citado impuesto, y minorado por las bonificaciones, deducciones de la cuota y compensación de bases imponibles negativas de ejercicios anteriores, excluidas las retenciones y los pagos a cuenta.

Las sociedades consolidadas, en general y siguiendo un criterio de prudencia, no registran el crédito fiscal derivado de las bases imponibles negativas (Nota 16).

El beneficio fiscal correspondiente a la deducción por inversiones, así como la deducción por doble imposición y la no integración en la base imponible de determinadas rentas (en aplicación del régimen fiscal previsto para las sociedades de promoción de empresas y entidades de tenencia de valores extranjeros) se considera como un menor Impuesto sobre Sociedades del ejercicio en que se aplica.

n) Indemnizaciones por despido-

De acuerdo con la reglamentación laboral vigente, las sociedades consolidadas están obligadas al pago de indemnización a aquellos empleados que, bajo ciertas condiciones, rescindan sus relaciones laborales. Al 31 de diciembre de 2000 no existe registrada provisión alguna por este concepto, ya que el equipo directivo, no espera que se produzcan despidos de importancia en el futuro.

ñ) Compromisos con el personal-

La Junta General de Accionistas de la Sociedad, celebrada el 6 de octubre de 2000, aprobó el "Plan de incentivos para miembros directivos del Consejo de Administración y personal de la Compañía y las filiales". De acuerdo a esta decisión, se acordó implantar el plan de incentivos progresivamente, mediante la aprobación de fases sucesivas del mismo.

Al 31 de diciembre de 2000 han quedado establecidas las Fases I y II de dicho plan de incentivos de acuerdo a las siguientes características:

José Suárez

- Fase I: se establecen un número de opciones sobre acciones para un máximo de 90 directivos del Grupo y con un máximo de 570.000 opciones. El número concreto de opciones que corresponderá a cada beneficiario depende del cumplimiento de una serie de condiciones referidas al periodo 2001 a 2003 y correspondientes a la cotización alcanzada de las acciones de la Sociedad al final del periodo, el grado de cumplimiento del Plan Estratégico de la Sociedad dominante y la Sociedad dependiente empleadora del directivo y el grado de cumplimiento de los objetivos anuales del beneficiario. El precio del ejercicio será el de 24,50 euros y un precio de liquidación correspondiente a la cotización al 31 de diciembre de 2003.
- Fase II: se establecen un número de opciones sobre acciones para un máximo de 45 Miembros directivos del Consejo de Administración y Equipo Directivo del Grupo, y con un máximo de 810.999 opciones. El ejercicio de las opciones queda sujeto al cumplimiento de los objetivos anuales individuales de los beneficiarios durante el periodo 2001 a 2003. El precio del ejercicio será el de 12,60 euros y un precio de liquidación correspondiente a la cotización al 31 de diciembre de 2003.

En ambas fases el número de acciones que se entregarán a cada beneficiario, sin contraprestación económica alguna, se calculará multiplicando el número de opciones conseguidas por la diferencia entre el precio de liquidación y el precio de ejercicio.

Dado que este Plan de incentivos se corresponde con el cumplimiento por parte de los beneficiarios de una serie de condiciones durante el periodo 2001 a 2003, al 31 de diciembre de 2000 no se ha devengado importe alguno por este concepto, y por tanto no se ha creado ninguna provisión al respecto.

Como cobertura de estas fases del plan de incentivos, la Sociedad ha adquirido 758.042 acciones propias por un importe de 1.589 millones de pesetas que servirán de cobertura para la liquidación de las acciones equivalentes obtenidas a entregar a los beneficiarios de acuerdo a lo anteriormente expuesto, o vendidas en el mercado secundario.

o) Transacciones en moneda extranjera-

La conversión en moneda nacional de los créditos y débitos expresados en moneda extranjera, se realiza aplicando el tipo de cambio vigente en el momento de efectuar la correspondiente operación, valorándose al cierre del ejercicio de acuerdo con el tipo de cambio vigente en ese momento. No obstante, para la conversión de las operaciones en dólares realizadas por Gamesa Producciones Aeronáuticas, S.A. se aplica el tipo de cambio fijado en los correspondientes contratos de aseguramiento (Nota 19).


Las diferencias de cambio que se producen como consecuencia de la valoración al cierre del ejercicio de los débitos y créditos en moneda extranjera no asegurados, se clasifican en función del ejercicio en que vencen y de la moneda, agrupándose a estos efectos las divisas que aun siendo distintas, gozan de convertibilidad oficial.

Las diferencias netas positivas de cada grupo, se recogen en el pasivo del balance consolidado como "Ingresos a distribuir en varios ejercicios". Las diferencias negativas de cada grupo se imputan como gasto del ejercicio.

p) Ingresos y gastos-

Los ingresos y gastos se imputan en función del criterio del devengo, es decir, cuando se produce la corriente real de bienes y servicios que los mismos representan, con independencia del momento en que se produzca la corriente monetaria o financiera derivada de ellos.

No obstante, siguiendo el principio de prudencia, únicamente se contabilizan los beneficios realizados a la fecha del cierre del ejercicio, en tanto que los riesgos previsibles y las pérdidas, aun las eventuales, se contabilizan tan pronto son conocidos.



En 1998, la Sociedad vendió a Nefinsa el 30% de Gamesa Energía, S.A. (participación que se recupera el 30 de junio de 2000 – Nota 3.e), estableciéndose que además del precio fijado, el vendedor cobraría un importe adicional de 1.500 millones de pesetas en el supuesto de que se alcanzara una determinada potencia instalada, antes del 31 de diciembre de 2001. La Dirección de la citada sociedad estima que esta potencia se alcanzará razonablemente en el ejercicio 2001. Siguiendo el principio de prudencia, no se ha registrado hasta la fecha de estas cuentas anuales este potencial beneficio adicional.

5. Distribución de resultados

La propuesta de distribución del beneficio neto del ejercicio 2000, que el Consejo de Administración de Grupo Auxiliar Metalúrgico, S.A. (matriz del Grupo Gamesa), propondrá a la Junta General de Accionistas para su aprobación es la siguiente:

	Miles de Pesetas
Bases de reparto:	
Beneficio del ejercicio	1.885.802
Distribución:	
Reserva legal	188.580
Reserva voluntaria	1.697.222
TOTAL	1.885.802

6. Inmovilizado inmaterial

El movimiento habido durante el ejercicio 2000, en las diferentes cuentas del inmovilizado inmaterial y en sus correspondientes amortizaciones acumuladas, ha sido el siguiente :

	Miles de Pesetas					
	Saldo al 31.12.99	Variaciones en el Perímetro de Consolidación (Nota 3.e)	Adiciones	Retiros	Traspasos	Saldo al 31.12.00
COSTE:						
Gastos de investigación y desarrollo	24.232.489	-	5.929.092	(68.734)	-	30.092.847
Concesiones Administrativas	1.086.013	50.000	-	-	-	1.136.013
Propiedad industrial	22.266	-	51	-	-	22.317
Aplicaciones informáticas	899.403	4.648	195.934	(114.719)	(8.212)	977.054
Derechos sobre bienes en Arrendamiento financiero	578.491	-	1	-	-	578.492
TOTAL COSTE	26.818.662	54.648	6.125.078	(183.453)	(8.212)	32.806.723
AMORTIZACION ACUMULADA:						
Gastos de investigación y desarrollo	(7.450.319)	-	(4.553.030)	15.395	118.556	(11.869.398)
Concesiones Administrativas	(226.406)	(35.140)	(34.239)	216.000	-	(79.785)
Propiedad industrial	(20.870)	-	(1.148)	-	-	(22.018)
Aplicaciones informáticas	(161.374)	(1.482)	(43.726)	93.539	(118.547)	(231.590)
Derechos sobre bienes en Arrendamiento financiero	(10.285)	-	(3.769)	-	(9)	(14.063)
TOTAL AMORTIZACION ACUMULADA	(7.869.254)	(36.622)	(4.635.912)	324.934	-	(12.216.854)
TOTAL NETO	18.949.408	18.026	1.489.166	141.481	(8.212)	20.589.869

El incremento principal del epígrafe "Gastos de Investigación y Desarrollo" ha sido debido al desarrollo de los proyectos aeronáuticos por un importe de 5.102 millones de pesetas, aproximadamente. El saldo neto al 31 de diciembre de 2000 por "Gastos de Investigación y Desarrollo" registrado en Gamesa Aeronáutica, S. A. y sociedades dependientes y Gamesa Producciones Aeronáuticas, S.A. asciende a 14.497 y 2.923 millones de pesetas, respectivamente.

Al 31 de diciembre de 2000, los costes totales incurridos, netos de las correspondientes amortizaciones practicadas, en proyectos del Sector Aeronáutico que figuran registradas en el capítulo Inmovilizado (Notas 4.a, 4.b, 4.c, 7 y 20) del activo del balance de situación consolidado adjunto, ascienden a 18.003 millones de pesetas, aproximadamente, de las cuales 17.617 millones de pesetas, aproximadamente, se corresponden con proyectos en los que no se ha iniciado la fase de producción, estando prevista la misma para los próximos ejercicios 2001 y 2005 y que se estima se incurrirá en costes adicionales afectos a los mismos por importe de 2.183 millones de pesetas aproximadamente.

En el epígrafe "Concesiones Administrativas" del cuadro adjunto se incluyen principalmente los gastos necesarios para conectar a la red de distribución de electricidad ciertos parques eólicos.

[Handwritten signature]

El Grupo GAMESA está utilizando en régimen de arrendamiento financiero los siguientes elementos del inmovilizado inmaterial:

Elemento	Miles de Pesetas						
	Coste de Bien en Origen (incluida opción)	Valor Opción de Compra	Duración Contrato (Cuotas)	Periodo Transcurrido (Cuotas)	Cuotas Anteriores	Cuotas del Ejercicio	Cuotas Pendientes (Nota 13)
Nave G. Eólica Pamplona	519.810	88.621	120	54	31.911	46.812	441.087
Local edif. Zeus	30.000	4.500	120	108	41.301	4.273	3.244
Máquina corta telas	28.682	50	36	24	10.277	10.277	10.277
	578.492	93.171			83.489	61.362	454.608

7. Inmovilizado material

El movimiento habido durante el ejercicio 2000, en las diferentes cuentas del inmovilizado material y en sus correspondientes amortizaciones acumuladas, ha sido el siguiente:

	Miles de Pesetas					
	Saldo al 31.12.99	Adiciones	Retiros	Variaciones en el Perímetro de Consolidación (Nota 3.e)	Trasposos	Saldo al 31.12.00
COSTE:						
Terrenos y construcciones	5.545.290	1.828.898	(338.066)	1.255	174.388	7.211.765
Instalaciones técnicas y maquinaria	21.348.131	8.331.111	(321.525)	6.761.724	4.024.134	40.143.575
Otro inmovilizado Material	8.921.319	2.749.529	(84.395)	65.877	(7.653)	11.644.677
Inmovilizado en curso	1.746.202	5.957.020	-	(1.428.923)	(4.182.657)	2.091.642
TOTAL COSTE	37.560.942	18.866.558	(743.986)	5.399.933	8.212	61.091.659
AMORTIZACIÓN ACUMULADA:						
Construcciones	(525.172)	(177.563)	15.197	(3.999)	(25)	(691.562)
Instalaciones técnicas y maquinaria	(2.074.282)	(3.140.273)	245.084	(1.442.407)	(71.393)	(6.483.271)
Otro inmovilizado Material	(3.809.157)	(2.615.060)	60.975	(9.751)	71.418	(6.301.575)
TOTAL AMORTIZACION ACUMULADA	(6.408.611)	(5.932.896)	321.256	(1.456.157)	-	(13.476.408)
Provisión por depreciación	(148.713)	-	114.870	-	-	(33.843)
TOTAL NETO	31.003.618	12.933.662	(307.860)	3.943.776	8.212	47.581.408

Conforme se indica en las Notas 4.c y 12, algunas Sociedades consolidadas han actualizado los valores de su inmovilizado material al amparo de la Actualización Ley de Presupuestos de 1983, Norma Foral 4/1997 y de la Norma Foral 42/1990.

La Sociedad Consolidada Gamesa Producciones Aeronáuticas, S.A. (Nota 2) tiene hipotecado parte de su inmovilizado material, en garantía de préstamos por un importe neto de 1.694 millones de pesetas, recibidos de diversas entidades financieras (Nota 13).

Los principales incrementos de este apartado se deben a las adquisiciones efectuadas para la construcción de parques eólicos por importe de 9.238 millones de pesetas, aproximadamente (véase Anexo). Al 31 de diciembre de 2000, se incluye un importe neto de amortizaciones de 31.732 millones de pesetas, aproximadamente, correspondiente a los parques eólicos, habiéndose registrado en concepto de amortización de dicho inmovilizado un cargo a la cuenta de pérdidas y ganancias del ejercicio 2000 adjunta, por importe de 2.284 millones de pesetas, aproximadamente. Asimismo, Gamesa Eólica, S.A. y Sociedades dependientes han invertido unos 3.000 millones de pesetas en, básicamente, nuevas instalaciones y naves, para desarrollar actividades productivas que han comenzado en el año 2000.

El Grupo Gamesa sigue la política de contratar pólizas de seguros para cubrir adecuadamente sus elementos de inmovilizado. Asimismo, Gamesa Eólica, S.A., tiene contratadas pólizas de seguro para la cobertura de los aerogeneradores en fase de montaje, así como durante todo el periodo de garantía, que dura 2 años.

8. Inmovilizaciones financieras

El movimiento habido durante el ejercicio 2000 en las diferentes cuentas del inmovilizado financiero, ha sido el siguiente:

Concepto	Miles de Pesetas					
	Saldo al 31.12.99	Variaciones en el Perimetro de Consolidación (Nota 3.e)	Adiciones	Resultados de Sociedades en Puesta en Equivalencia	Retiros	Saldo al 31.12.00
Participaciones puestas en equivalencia	484.776	(477.443)	-	38.565	-	45.898
Cartera de Valores a L/P	17.690	-	54.652	-	-	72.342
Otros Créditos	891.175	(55.000)	-	-	(35.675)	800.000
Depósitos y Fianzas	102.938	-	193.707	-	-	296.645
Provisiones	-	-	(24.272)	-	-	(24.272)
TOTAL	1.496.579	(532.943)	224.087	38.565	(35.675)	1.190.613

En relación con la venta en 1999 del 50% de la participación en Promoauto Desarrollo Automoción, S.A., el Grupo registró una cuenta a cobrar al adquirente, MCC, de 800 millones de pesetas en el epígrafe "Inmovilizaciones financieras – Otros créditos" con abono al epígrafe "Provisiones para riesgos y gastos" (Nota 20), correspondiente al valor teórico-contable de la Sociedad dependiente de Promoauto Desarrollo Automoción, S.A. – CRAFMSA, debido a que en el contrato de compraventa se estipulaba que esta sociedad no era objeto de valoración a los efectos del precio acordado con MCC. La Sociedad dominante no ha reconocido ingreso alguno por prudencia al 31 de diciembre de 2000.

El detalle de las participaciones puestas en equivalencia al 31 de diciembre de 2000 es el siguiente:

Sociedad	% Participación Directa o Indirecta	Miles de Pesetas
Gerr Grupo Energético XXI, S.A.	50%	25.374
Lucainera Solar, S.A.	49%	5.302
European Virtual Engineering, S.A.	15%	15.222
		45.898

9. Existencias

El detalle de este epígrafe del balance de situación al 31 de diciembre de 2000 adjunto es el siguiente:

	Miles de pesetas
Comerciales	69.619
Materias primas y auxiliares	16.259.955
Productos en curso y terminados	15.498.839
Anticipos a Proveedores	348.995
Anticipos de clientes	(3.705.391)
Total	28.472.017
Provisión por depreciación	(71.688)
Saldo neto	28.400.329

11
10
10

10. Otros deudores

Al 31 de diciembre de 2000, el detalle de este epígrafe del balance de situación consolidado adjunto es el siguiente:

	Miles de Pesetas
Deudores varios	20.914
Personal	63.229
Administraciones Públicas (Nota 16)	3.656.413
Total	3.740.556

11. Inversiones financieras temporales

El detalle de este epígrafe del balance de situación consolidado al 31 de diciembre de 2000 adjunto, es el siguiente:

	Miles de Pesetas
Cartera de valores a corto plazo	10.102.411
Depósitos y Fianzas Constituidas	88.934
Total	10.191.345

La cartera de valores corresponde básicamente a los depósitos que mantienen la Sociedad Dominante y los Sistemas Energéticos en eurodepósitos y Deuda Pública con vencimiento en enero de 2001 y a un tipo de interés del 5%.

12. Fondos propios

El movimiento habido en las cuentas del epígrafe "Fondos Propios", durante el ejercicio 2000, ha sido el siguiente:

	Miles de Pesetas										
	Capital Suscrito	Prima de Emisión	Reserva Legal	Reserva de Revalorización	Otras Reservas	Reservas Ajuste Euro	Reserva para Acciones Propias	Reservas en Sociedades Consolidadas	Diferencias de Conversión	Resultado Ejercicio	Dividendo a cuenta
Saldo al 31 de diciembre de 1999	5.134.150	6.039.000	777.963	189.544	1.995.442	-	-	5.250.027	-	6.289.969	(3.370.757)
Distribución del resultado del ejercicio 1999	-	-	248.867	-	430.228	-	-	2.240.117	-	(6.289.969)	3.370.757
denominación a euros	(103)	-	-	-	-	103	-	-	-	-	-
ampliación de capital	162.308	-	-	-	(162.308)	-	-	-	-	-	-
ampliación de capital (Nota 3.e)	1.450.595	20.049.405	-	-	-	-	-	-	-	-	-
mortización del fondo de comercio (Nota 3.e)	-	(17.950.480)	-	-	-	-	-	-	-	-	-
adquisición de acciones propias	-	-	-	-	(1.589.207)	-	1.589.207	-	-	-	-
variación diferencias de conversión en Sociedades Dependientes	-	-	-	-	-	-	-	-	1.378	-	-
Resultado del ejercicio	-	-	-	-	-	-	-	-	-	7.511.726	-
Saldo al 31 de diciembre de 2000	6.746.950	8.137.925	1.026.830	189.544	674.155	103	1.589.207	7.490.144	1.378	7.511.726	-

Capital Suscrito-

Con fecha 30 de junio de 2000, la Sociedad ha procedido a la redenominación del capital social a euros, mediante la disminución del valor nominal de las 1.026.830 acciones de 30,0500605 euros a 30,05 euros, la cual ha supuesto la reducción del mismo por importe de 103 miles de pesetas, traspasando el mismo importe a reservas indisponibles.

Con fecha 30 de junio de 2000, la Sociedad ha llevado a cabo una ampliación de capital social con cargo a reservas voluntarias por importe equivalente de 162.308 miles de pesetas, aproximadamente, mediante el aumento del valor nominal de las acciones de 30,05 euros a 31 euros. Asimismo, con dicha fecha realizó la ampliación de capital con prima de emisión, por importe total equivalente de 21.500 millones de pesetas, explicadas en la Nota 3.e.

Con fecha 13 de septiembre de 2000, se ha procedido a realizar una operación de split del valor nominal de las acciones de la Sociedad, pasando de tener un valor nominal de 31 euros a 0,5 euros.

El Consejo de Administración de la Sociedad dominante, en su reunión de 4 de septiembre de 2000, acordó solicitar la admisión a cotización oficial en la Bolsa de Valores de Madrid, Barcelona, Valencia y Bilbao de la totalidad de las acciones de la Sociedad dominante, así como su inclusión en el Sistema de Interconexión Bursátil (Mercado Continuo). Para ello, se realizó con fecha 31 de octubre de 2000 una Oferta Pública de Venta de Acciones que suponen un 30% del capital social.

Tras estas operaciones, el capital social de Grupo Auxiliar Metalúrgico, S.A. al 31 de diciembre de 2000 asciende a 40.549.984 euros, estando compuesto por 81.099.968 acciones nominativas de 0,5 euros nominales cada una, totalmente suscritas y desembolsadas.

Al 31 de diciembre de 2000 la composición del accionariado de la Sociedad dominante, así como su participación, era la siguiente (Nota 15):

	% de Participación
Corporación IBV, S.A.	43,78%
Nefinsa	21,28%
Torneados Numéricos, S.A. (TORNUSA)	4%
Otros	30,94%
	100%

Reserva Actualización Norma Foral 4/1997 -

El importe de la cuenta "Reserva de actualización Norma Foral 4/1997" que recoge el efecto neto de la actualización de balances aprobada por la Norma Foral 4/1997, de 7 de febrero, a la que se acogió la Sociedad dominante, no es de libre disposición y no podrá repartirse o distribirse salvo que se satisfagan los impuestos correspondientes. El plazo para efectuar la comprobación de las cuentas será de cinco años, contados desde la fecha de cierre de los balances actualizados. A partir de este momento o una vez comprobado el saldo de dichas cuentas, según establece la correspondiente normativa, dicho saldo podrá aplicarse a eliminación de resultados contables negativos, a ampliación de capital o a reservas no distribuibles.

La capitalización de la cuenta podrá llevarse a cabo en una o varias veces, previa eliminación de pérdidas acumuladas. Simultáneamente se podrá dotar la reserva legal hasta el 20% de la cifra que se incorpore al capital.



Prima de Emisión de Acciones-

Corresponde a la de la Sociedad dominante.

El Texto Refundido de la Ley de Sociedades Anónimas permite, expresamente, la utilización del saldo de la prima de emisión para ampliar el capital y no establece restricción específica alguna en cuanto a la disponibilidad de dicho saldo.

Reserva Legal-

Corresponde a la de la Sociedad dominante.

De acuerdo con el Texto Refundido de la Ley de Sociedades Anónimas, debe destinarse una cifra igual al 10% del beneficio del ejercicio a la reserva legal, hasta que ésta alcance al menos, el 20% del capital social.

La reserva legal podrá utilizarse para aumentar el capital en la parte de su saldo que exceda del 10% del capital ya aumentado. Salvo para la finalidad mencionada anteriormente, y mientras no supere el 20% del capital social, esta reserva sólo podrá destinarse a la compensación de pérdidas y siempre que no existan otras reservas disponibles suficientes para este fin.

Acciones propias-

En octubre de 2000, la Junta General Extraordinaria de la Sociedad dominante acordó autorizar la adquisición de acciones emitidas por la Sociedad hasta un 5% del capital social, cuyo destino es la cobertura del plan de incentivos explicado en la Nota 4.f.

El detalle de las acciones propias adquiridas durante el ejercicio 2000, y en cartera de la Sociedad dominante, es el siguiente (Notas 4.f):

	Nº de Acciones	Millones de Pesetas
		Coste
Saldo al 31 de diciembre de 1999	-	-
Adquisiciones	758.042	1.589
Saldo al 31 de diciembre de 2000	758.042	1.589

Al 31 de diciembre de 2000, se mantenía constituida la correspondiente reserva indisponible para acciones propias por el importe de la totalidad de las acciones de Grupo Auxiliar Metalúrgico, S.A. en cartera a dicha fecha.

Reservas en sociedades consolidadas-

El detalle de las reservas en sociedades consolidadas (Nota 2) al 31 de diciembre de 2000 es el siguiente:

J. J. S. S.

Sociedad	Millones de pesetas
Otras reservas de la Sociedad Dominante	(281)
Gamesa Producciones Aeronáuticas, S.A.	3.163
Gamesa Aeronáutica, S.A. y Sociedades dependientes	284
Gamesa Industrial Automoción, S.A.	78
Gamesa Energía, S.A. y sociedades dependientes	4.001
Fibertecnic, S.A.	290
Cametor, S.L.	(39)
Componentes Aeronáuticos, S.A.	-
Aeromac, S.A.	(6)
Total	7.490

Los balances de las sociedades del Grupo consolidadas presentan al 31 de diciembre de 2000 los siguientes importes correspondientes a reservas no distribuibles:

	Miles de pesetas
Reserva legal	2.025.075
Actualización Norma Foral 42/1990	265.542
Total	2.290.617

En aquellas sociedades, incluida la Sociedad dominante, en las que las partidas de Gastos de establecimiento (Nota 4.a) y Gastos de Investigación y Desarrollo (Nota 6) no hayan sido totalmente amortizadas, está prohibida toda distribución de beneficios, a menos que el importe de las reservas disponibles sea, como mínimo, igual al importe de los saldos no amortizados.

El saldo anterior "Actualización Norma Foral" incluye el importe de la cuenta "Actualización Norma Foral 42/1990" que recoge el efecto neto de la actualización del inmovilizado material aprobado por la Norma Foral 42/1990, de 27 de diciembre, a la que se acogieron algunas de las Sociedades Dependientes Consolidadas (Nota 7). Dicha reserva no es de libre disposición y no podrá repartirse o distribirse salvo que se satisfagan los impuestos correspondientes. El plazo para efectuar la comprobación de la cuenta ha sido de cinco años, contados a partir del 31 de diciembre de 1990, finalizando el 31 de diciembre de 1995.

13. Deudas con entidades de crédito

Al 31 de diciembre de 2000, el detalle de este epígrafe del balance de situación consolidado adjunto, es el siguiente:

	Tipo de Interés Medio	Miles de Pesetas		
		Corto Plazo	Largo Plazo	Total
Por negocios-				
- Energía renovables		6.996.996	30.831.446	37.828.442
- Aeronáutica		11.522.533	8.400.892	19.923.425
Total		18.519.529	39.232.338	57.751.867
Por naturaleza-				
- Préstamos hipotecarios	MIBOR + 0,4%	143.000	1.636.642	1.779.642
- Préstamos personales	MIBOR + 0,5%	5.840.739	31.806.796	37.647.535
- Cuentas de crédito	MIBOR + 0,5%	11.875.423	5.394.353	17.269.776
- Arrendamientos financieros (Nota 6)	MIBOR + 1,5%	60.061	394.547	454.608
- Deudas por intereses		600.306	-	600.306
Total		18.519.529	39.232.338	57.751.867

Los saldos reflejados en la cuenta "Préstamos Hipotecarios" del detalle anterior, están concedidos a Gamesa Producciones Aeronáuticas, S.A. (Nota 2), correspondiendo sus últimos vencimientos al ejercicio 2015. Como garantía, la sociedad dependientes consolidada citada anteriormente, tienen hipotecado parte de su inmovilizado material (Nota 7).

Del total de préstamos personales del cuadro anterior, 27.950 millones de pesetas corresponden a la financiación de entidades financieras de los parques eólicos promovidos por Grupo Gamesa. Esta financiación a largo plazo se estructura como "Project Financing". Estos préstamos exigen el mantener un Ratio de Cobertura anual de Servicio de la Deuda Principal (R.C.S.D.P.) de al menos 1,2 a partir de la obtención del Acta de Puesta en Marcha del Parque Eólico correspondiente. Al 31 de diciembre de 2000 se ha cumplido con el requisito en todos los casos.

La composición de las deudas con entidades de crédito a largo plazo, al 31 de diciembre de 2000 de acuerdo con sus vencimientos, es la siguiente:

Deudas con vencimiento en	Miles de pesetas
2002	4.016.953
2003	4.324.822
2004	4.388.357
2005	4.280.063
2006 y siguientes	22.222.143
Total	39.232.338

Dentro del apartado de cuentas de crédito a corto plazo se recogen pólizas por un importe concedido y no dispuesto de 25.325 millones de pesetas.

14. Intereses de socios externos

Las variaciones producidas en este epígrafe del balance de situación consolidado adjunto, todas ellas correspondientes a las sociedades incluidas en el Subgrupo Gamesa Energía, durante el ejercicio 2000 han sido las siguientes:

Siemsa Este
 J.P.P.

	Miles de pesetas
Saldo al 31 de diciembre de 1999	5.638.616
Variaciones en el perímetro de Consolidación (Nota 3.e)	(2.338.026)
Resultado del ejercicio	3.939.076
Otras variaciones (*)	(1.617.000)
Saldo al 31 de diciembre de 2000	5.622.666

(*) Reparto de dividendos de Gamesa Eólica, S.A.

Del saldo anterior unos 4.620 millones de pesetas corresponden a los socios externos en Gamesa Eólica, S.A., y el resto, básicamente a los de S.E. Mañón Ortigueira, S.A. y S.E. La Muela, S.A.

15. Saldos con empresas asociadas y vinculadas

Al 31 de diciembre de 2000, el detalle de este epígrafe del balance de situación consolidado adjunto, es el siguiente:

	Miles de Pesetas	
	Saldos Deudores	Saldos Acreedores
Empresas vinculadas		
Sisteplant (*)	-	2.935
Corporación IBV, S.A. (Nota 12)	-	9.187
Iberdrola, S.A. (**)	1.091.598	62.927
Abgam S.A. (*)	1.681	22.977
Amara, S.A. (*)	-	43.872
Alta Serie, S.A. (*)	189.155	-
Gameko, Fabricación de Componentes, S.A. (*)	(10.352)	66.453
Eólicas del Sil, S.A.	158.118	-
Otros (*)	(4.898)	5.132
TOTAL EMPRESAS VINCULADAS Y ASOCIADAS	1.425.302	213.483

(*) Sociedades dependientes de la Corporación IBV, S.A. (Nota 12).

(**) Sociedad accionista de la Corporación IBV, S.A. en un 50%.

Los principales saldos a cobrar del cuadro adjunto se corresponden con una cuenta a cobrar por parte de la sociedad dependiente Siemsa Este, S.A. y sociedades dependientes a Iberdrola, S.A. por transacciones comerciales, dado que Siemsa Este, S.A. y sociedades dependientes son proveedores habituales de dicha sociedad, y una cuenta a cobrar a Alta Serie, S.A. que se deriva de la intermediación en ciertas operaciones comerciales de Gamesa Industrial Automoción, S.A. con un tercero. Asimismo, el principal saldo acreedor del cuadro anterior se corresponde con el importe pendiente de pago a cierre de ejercicio con Gameko Fabricación de Componentes, S.A. por las operaciones comerciales que esta sociedad mantiene con Gamesa Industrial Automoción, S.A. (Nota 2)

16. Situación fiscal

Al 31 de diciembre de 2000, los saldos mantenidos a cobrar y a pagar con Administraciones Públicas, que figuran registrados en los epígrafes "Otros Deudores" (Nota 10) y "Otras deudas no comerciales" (Nota 3.b) del balance de situación consolidado adjunto, han sido los siguientes:

Saldos a Cobrar	Miles de Pesetas (Nota 10)
Organismos de la Seguridad Social	31.992
Impuesto sobre el Valor Añadido	2.157.170
Retenciones y pagos a cuenta	67.848
Impuesto sobre beneficios anticipado	474.894
Subvenciones	409.800
Otros saldos	514.709
Total	3.656.413

Saldos a Pagar	Miles de Pesetas (Nota 3.b)
Organismos de la Seguridad Social	535.480
Impuesto sobre el Valor Añadido	3.256.694
Impuesto sobre la Renta de las Personas Físicas	466.342
Impuesto sobre Sociedades	2.059.225
Impuesto sobre Beneficios Diferido	652.134
Total	6.969.875

Las sociedades consolidadas presentan sus declaraciones fiscales en régimen individual.

Las principales sociedades del Grupo, mantienen abiertos a inspección en general y para los principales conceptos tributarios que les son de aplicación, los últimos cuatro ejercicios.

La conciliación entre el resultado contable consolidado y la base imponible estimada del Impuesto sobre Sociedades sería la siguiente:

	Millones de pesetas
	Aumento (Disminución)
Resultado contable antes del Impuesto sobre Sociedades	15.216
Diferencias permanentes	1.987
Diferencias temporales	1.186
Compensación de BIN	(1.715)
Base imponible (*)	16.674

(*) El tipo aplicado ha sido el 35% dado que la practica totalidad del impuesto devengado se corresponde con sociedades que tributan a dicho tipo impositivo

Las diferencias permanentes se corresponden principalmente, a la dotación de diversas provisiones para riesgos y gastos que no tienen la consideración de fiscalmente deducibles en el momento de su dotación, a la dotación de provisiones por depreciación del inmovilizado financiero, así como al diferente tratamiento fiscal y contable en relación con determinados gastos.

Las diferencias temporales corresponde basicamente a determinadas dotaciones a la provisión para riesgos y gastos que no tienen la consideración de deducibles fiscalmente en el ejercicio de su dotación así como al diferente criterio contable y fiscal en relación con la imputación temporal de determinados gastos de amortización.

De acuerdo con la legislación vigente, las bases impositivas negativas podrán compensarse a efectos fiscales con las rentas positivas de los periodos impositivos que concluyan en los quince o diez años inmediatos y sucesivos, según sea aplicable la Normativa Fiscal Alavesa del Impuesto sobre Sociedades o la Normativa Estatal, respectivamente. Por este concepto, las diversas sociedades del Grupo mantienen derecho a compensar en futuros ejercicios, después de la previsión de declaración del Impuesto sobre Sociedades del ejercicio 2000, bases impositivas negativas por importe de 1.768 millones de pesetas, aproximadamente.

Asimismo, a continuación se muestra un resumen de los distintos créditos fiscales derivados de la existencia de deducciones de cuota, así como el importe que de los mismos mantiene pendientes de aplicación en futuros ejercicios, una vez efectuado el cálculo de la liquidación del ejercicio 2000, siempre que no excedan de los límites y plazos aplicables, de acuerdo con las diferentes normativas aplicables a las distintas sociedades del Grupo.

Deducción	Millones de pesetas			
	Saldos al 31 de Diciembre de 1999	Generado en el Ejercicio	Aplicado en el Ejercicio	Saldo al 31 de Diciembre de 2000
Deducción por inversión	1.277	277	(788)	766
Deducción Regimen Especial N.F. 33/97	5.402	-	(303)	5.099
Deducción por doble imposición interna	2	569	(565)	6
	6.681	846	(1.656)	5.871

Adicionalmente, la sociedad dominante y la sociedad dependiente Gamesa Energía, S.A. tienen concedida por la Diputación Foral de Alava la aplicación del Régimen Especial de sociedad de promoción de empresas, previsto en la Norma Foral 24/1996, de 5 de julio. Asimismo, la sociedad dependiente Gamesa Producciones Aeronáuticas, S.A. tiene concedido por la Diputación Foral de Alava las exenciones contempladas en la Norma Foral 18/1993, de 5 de julio.

17. Garantías comprometidas con terceros

El Grupo tiene concedidos avales ante terceros ajenos al Grupo en garantía del buen fin de contratos suscritos, por importe de 9.141 millones de pesetas.

La Dirección de la Sociedad matriz del Grupo GAMESA estima que los pasivos no previstos al 31 de diciembre de 2000, que pudieran derivarse de los avales prestados, no serían de carácter significativo.

18. Remuneraciones de Consejeros

Durante el ejercicio 2000, los Administradores de la Sociedad han devengado por dietas de asistencia a los consejos un importe de 2 millones de pesetas aproximadamente. Exceptuando este importe no han devengado sueldos, dietas o remuneraciones de ningún tipo, ni se les ha concedido anticipo o préstamo alguno. Asimismo, no existen compromisos de pensiones, seguros de vida o cualquier otro con respecto a los miembros antiguos o actuales del citado Consejo de Administración.

5
10
15
20
25
30
35
40
45
50
55
60
65
70
75
80
85
90
95
100

19. Ingresos y gastos

La distribución del importe neto consolidado de la cifra de negocios correspondiente a la actividad ordinaria del Grupo GAMESA durante 2000, distribuida por mercados, es como sigue:

	Miles de pesetas	%
Por mercados-		
Ventas interiores	73.033.641	60,5%
Ventas exteriores	47.573.534	39,5%
Total	120.607.175	100%
Por actividades-		
Aeronáutica	46.564.945	39%
Energías renovables	74.042.230	61%
Total	120.607.175	100%

La cartera de pedidos, opciones y contratos marco al 31 de diciembre de 2000 ascendía a 481.568 millones de pesetas de los que 327.403 millones de pesetas corresponden al área aeronáutica, y 154.165 millones de pesetas al área de energía.

El detalle del epígrafe "Consumos de explotación y otros gastos externos" es el siguiente:

	Miles de pesetas
Compras	96.011.993
Variación de existencias	(801.689)
Total	95.210.304

El desglose del epígrafe "Gastos de personal" de la cuenta de pérdidas y ganancias consolidada adjunta correspondiente al ejercicio 2000, es el siguiente:

	Miles de pesetas
Sueldos y Salarios	14.008.946
Cargas Sociales	3.918.483
Total	17.927.429

El número medio de personas empleadas en el curso del ejercicio 2000 distribuido por categorías, fue el siguiente:

	Nº de Personas Plantilla Media
Directores	148
Mandos intermedios	459
Empleados	2.984
Total	3.591

En el epígrafe "Ingresos extraordinarios" se incluye un importe de 216 millones de pesetas correspondiente a una reversión de una amortización de unos gastos de amortización del inmovilizado

inmaterial (Nota 6) e ingresos derivados del cambio de criterio en el reconocimiento del resultado de los contratos de venta de aerogeneradores (Nota 4.h)

En el epígrafe "Gastos extraordinarios" además de los gastos incurridos en la salida a las Bolsas de Valores por importe de 340 millones de pesetas, aproximadamente (Nota 12) se incluyen básicamente gastos por siniestros y desalineamientos.

Las operaciones en moneda extranjera han sido las siguientes:

	Moneda Extranjera (Miles)	Miles de Pesetas
Compras:		
Franco suizo	37	4.059
Libras esterlinas	525	136.541
Dólar USA	92.994	16.181.730
Corona danesa	204.493	4.572.057
Corona sueca	20.817	412.188
Ventas:		
Libras esterlinas	977	242.527
Dólar USA	243.608	42.633.471
Servicios recibidos:		
Corona danesa	114	2.547
Libras esterlinas	249	66.039
Dólar USA	15.658	2.713.009

La sociedad dependiente Gamesa Producciones Aeronáuticas, S.A. tenía contratadas al 31 de diciembre de 2000 operaciones de cobertura de tipo de cambio relacionadas con cuentas a cobrar de contratos en curso, por un importe aproximado de 630 millones de dólares USA.

20. Provisiones para riesgos y gastos y Otros acreedores


Provisiones para riesgos y gastos-

El detalle de este capítulo al 31 de diciembre de 2000 es el siguiente (Nota 4.k):

	Miles de Pesetas			
	Saldo al 31 de Diciembre de 1999	Dotación con cargo a Resultados	Aplicaciones de la Provisión	Saldo al 31 de Diciembre de 2000
Para garantías	1.162.080	1.197.876	(364.529)	1.995.427
Para gastos financieros	3.574.000	426.000	-	4.000.000
Para la cuenta a cobrar a largo plazo (Nota 8)	800.000	-	-	800.000
TOTAL	5.536.080	1.623.876	(364.529)	6.795.427

La provisión para garantías se corresponde con las posibles reparaciones que el Grupo debe cubrir en las ventas de aerogeneradores, durante el período de garantía establecido en cada contrato.

La provisión para gastos financieros se corresponde con el devengo financiero de la deuda reintegrable por actividades aeronáuticas.



Otros acreedores-

El saldo al 31 de diciembre de 2000 del epígrafe "Otras deudas no comerciales - Otras deudas" (Nota 3.b) del balance de situación consolidado adjunto, incluye básicamente un importe de 1.556 millones de pesetas, aproximadamente, correspondiente a los importes recibidos de Sociedad de Capital-Desarrollo de Euskadi Socade, S.A., para la financiación de un proyecto de fabricación de componentes aeronáuticos, llevado a cabo por las sociedades Gamesa Desarrollos Aeronáuticos, S.A. y Gamesa Producciones Aeronáuticas, S.A. (Notas 2, 3.b, 4.a, 4.b, 4.c, 6 y 7).

Esta financiación es reintegrada mediante la cesión de un porcentaje de los derechos de cobro de la facturación que se van realizando, cuando se van entregando y facturando los componentes aeronáuticos a partir de un número determinado de aviones.

Adicionalmente, el importe a pagar establece una retribución a la financiación, consistente en una cuota predeterminada por conjunto entregado, una vez se supere un número mínimo de aviones preestablecido.

En el ejercicio 2000 se ha provisionado, mediante una estimación financiera calculada en función de las ventas y reservas realizadas, un importe de 426 millones de pesetas correspondientes a dicha retribución que ha sido registrado con cargo al epígrafe "Gastos Financieros" de la cuenta de pérdidas y ganancias consolidada adjunta. Al 31 de diciembre de 2000, el total de la provisión por este capítulo asciende a 4.000 millones de pesetas (ver cuadro anterior); importe que, en base a los acuerdos establecidos, será pagado por la Sociedad dominante.

El saldo al 31 de diciembre de 2000 del epígrafe "Acreedores a Largo Plazo – Otros Acreedores" del balance de situación consolidado adjunto, incluye básicamente, un importe de 5.826 millones de pesetas aproximadamente, que se recibe de otras instituciones, y correspondiente a la financiación para otro proyecto de fabricación de componentes aeronáuticos, llevado a cabo por las mismas sociedades. Por su parte, esta financiación será reintegrada sin coste financiero mediante la cesión de un porcentaje de los derechos de cobro sobre la facturación que se realice cuando se vayan entregando los componentes aeronáuticos a partir de un determinado número de aparatos, de los proyectos financiados. Según las previsiones actuales, la financiación comenzará a reintegrarse en el año 2004.

21. Cuadro de financiación del ejercicio 2000

APLICACIONES	Miles de Pesetas		ORÍGENES	Miles de Pesetas	
	Ejercicio 2000	Ejercicio 1999		Ejercicio 2000	Ejercicio 1999
Gastos de establecimiento (Nota 4.a)	1.952.022	386.232	Recursos procedentes de las operaciones	21.920.898	16.640.975
Adquisiciones de inmovilizado- inmovilizaciones materiales (Nota 7)	18.866.558	17.508.813	Ampliación de capital (Nota 12)	21.500.000	-
Inmovilizaciones inmateriales (Nota 6)	6.125.078	2.990.909	Incremento de ingresos a distribuir en varios ejercicios	221.260	530.269
Inmovilizaciones financieras (Nota 8)	248.359	44.657	Deudas a largo plazo- Préstamos y otros créditos	12.805.445	20.611.900
Dividendo de comercio (Nota 3.e)	18.278.168	-	Cancelación de gastos a distribuir en varios ejercicios	-	9.365
Dividendo entregado en el ejercicio	-	4.370.757	Enajenación de inmovilizado- Gastos de establecimiento (Nota 4.a)	20.513	9.208
Operaciones propias (Nota 12)	1.589.207	-	Inmovilizaciones materiales (Nota 7)	458.628	18.098
Incremento de gastos a distribuir en varios ejercicios	98.652	105.389	Inmovilizaciones inmateriales (Nota 6)	74.519	197.170
Adquisición socios externos (Nota 14)	1.617.000	1.819.070	Inmovilizaciones financieras	-	1.934.917
Provisión para riesgos y gastos (Notas 4.k)	364.529	444.143	Cobro anticipado de cuentas a cobrar a largo plazo	35.675	-
Adquisición de diferencias de conversión	-	378.352	Variación en el perímetro de consolidación	-	8.078.374
Cancelación o traspaso a corto plazo de deudas a largo plazo	4.110.734	4.709.005	Variación de diferencias de conversión (Nota 12)	1.378	-
Cancelación de ingresos a distribuir en varios ejercicios	35.442	-			
Variación en el perímetro de consolidación (Nota 3.e)	1.582.238	-			
TOTAL APLICACIONES	54.986.528	32.757.327	TOTAL ORÍGENES	57.038.316	48.030.276
EXCESO DE ORÍGENES SOBRE APLICACIONES (AUMENTO DEL CAPITAL CIRCULANTE)	2.052.788	15.272.949	EXCESO DE APLICACIONES SOBRE ORÍGENES (DISMINUCIÓN DEL CAPITAL CIRCULANTE)	-	-
TOTAL	57.038.316	48.030.276	TOTAL	57.038.316	48.030.276

CIRCULANTE	Miles de Pesetas			
	2000		1999	
	Aumento	Disminución	Aumento	Disminución
Existencias	4.115.062	-	8.649.555	-
Deudores	13.758.647	-	4.281.297	-
Acreedores	-	13.691.256	-	1.596.630
Inversiones financieras temporales	798.637	-	1.806.620	-
Tesorería	-	2.910.536	1.514.360	-
Ajustes por periodificación, neto	-	17.766	817.747	-
TOTAL	18.672.346	16.619.558	16.869.579	1.596.630
VARIACIÓN DEL CAPITAL CIRCULANTE	2.052.788	-	15.272.949	-

Los recursos procedentes de las operaciones durante el ejercicio 2000 se determinan de la siguiente forma:

	Miles de pesetas	
	2000	1999
Resultado del ejercicio según cuenta de pérdidas y Ganancias consolidada adjunta	7.511.726	6.289.969
Más-		
Resultado atribuido a socios externos (Nota 14)	3.939.076	3.959.190
Gastos a distribuir en varios ejercicios	38.159	30.218
Aplicaciones de gastos de establecimiento (Nota 4.a)	844.140	473.924
Dotaciones a la amortización de inmobilizaciones inmateriales (Nota 6)	4.635.912	3.804.085
Dotaciones a la amortización de inmobilizaciones materiales (Nota 7)	5.932.896	3.441.978
Variación de provisiones de inmobilizaciones Financieras (Nota 8)	24.272	-
Dotaciones de provisiones para riesgos y gastos (Notas 4.k y 20)	1.623.876	2.204.865
Amortización fondo de comercio (Nota 3.e)	168.748	-
Pérdida en enajenación de inmobilizaciones Materiales	90.640	489
Menos-		
Resultados positivos por puesta en equivalencia (Nota 8)	(38.565)	(104.466)
Ingresos a distribuir en varios ejercicios (Nota 4.j)	(2.510.115)	(1.751.224)
Aplicación de provisiones de inmobilizaciones materiales (Nota 7)	(114.870)	(11.058)
Beneficio en enajenación de inmobilizaciones materiales	(126.538)	(732)
Beneficio en enajenación de inmobilizaciones inmateriales (Nota 6)	(216.000)	-
Beneficio en enajenación de inmobilizaciones financieras	-	(1.696.263)
	21.920.898	16.640.975

for
stake

COMPAÑÍAS QUE COMPONEN EL GRUPO GAMESA

AL 31 DE DICIEMBRE DE 2000

SOCIEDADES	ACTIVIDAD	DOMICILIO	% Participación Directa/ Indirecta	Miles de Pesetas		Resultados Ejercicio Después Impuestos
				Capital	Reservas	
A) SECTOR AERONÁUTICO						
-Estructuras						
Gamesa Aeronáutica, S.A.	Fabricación de estructuras aeronáuticas	Álava	100%	917.504	129.982	993.780
Gamesa Desarrollos Aeronáuticos, S.A.	Fabricación de estructuras aeronáuticas	Álava	100%	700.000	6.195	-
Moasa Montajes Aeronáuticos, S.A.	Montajes de componentes aeronáuticos	Álava	100%	200.000	154.304	170.358
Coasa Componentes Aeronáuticos, S.A. (**)	Mecanización de grandes piezas aeronáuticas	Galicia	100%	660.153	(39)	(663)
Fuselajes Aeronáuticos, S.A. (*)	Fabricación de estructuras aeronáuticas	Álava	100%	10.150	-	-
Basa del Sur, S.A. (*)	Montajes de componentes aeronáuticos	Sevilla	100%	10.150	-	-
Gamesa Producciones Aeronáuticas, S.A.	Fabricación de estructuras aeronáuticas	Álava	100%	4.829.600	2.462.942	507.370
-Componentes						
Fibertecnic, S.A.	Fabricación materiales compuestos	Álava	100%	259.000	307.909	93.732
Gamesa Industrial Aut., S.A.	Fabricación de componentes aeronáuticos	Álava	100%	1.025.460	139.336	132.003
Aeromac Mecanizados Aeronáuticos, S.A. (**)	Mecanización de grandes piezas aeronáuticas	Álava	100%	550.000	(5.879)	2.731
B) SECTOR ENERGÍA						
Gamesa Energía, S.A. (**)	Promoción de parques eólicos	Álava	100%	5.003.400	2.348.124	1.611.642
-Promoción parques eólicos						
Gamesa Energía Renovables, S.A. (*)	Promoción parques eólicos	Zamudio	100%	250.145	-	(11.700)
Gamesa Energía Italia, S.A. (*)	Promoción parques eólicos	Italia	100%	17.304	-	(5.300)
Gamesa Energuiaki Hellas, A.E. (*)	Promoción parques eólicos	Grecia	100%	9.829	-	-
Gamesa Energía Portugal, S.A. (**)	Promoción parques eólicos	Portugal	100%	79.027	1.245	-
Gamesa Energía Austral, S.A. (**)	Promoción parques eólicos	Argentina	100%	38.243	-	-
-Explotación de parques eólicos						
Sistemas Energéticos La Muela, S.A.	Explotación parques eólicos	Zaragoza	50%	510.000	141.522	28.332
Sistemas Energéticos Mañón Origueira, S.A.	Explotación parques eólicos	La Coruña	60%	750.000	131.848	140.760
Sistemas Energéticos Moneayo, S.A.	Explotación parques eólicos	Soria	75%	325.800	33.169	86.822
Sistemas Energéticos Muras, S.A.	Explotación parques eólicos	Lugo	100%	770.046	160.597	270.071
Sistemas Energéticos Forgosello, S.A.	Explotación parques eólicos	La Coruña	100%	390.006	(4.212)	52.511
Sistemas Energéticos Mas Garullo, S.A.	Explotación parques eólicos	Zaragoza	51%	250.146	8.005	33.204
Sistemas Energéticos de Tariña, S.A.	Explotación parques eólicos	Cádiz	100%	10.150	(13)	(86)
Sistemas Energéticos Tardienta, S.A.	Explotación parques eólicos	Zaragoza	100%	10.150	-	(12)
Sistemas Energéticos Cando, S.A. (**)	Explotación parques eólicos	La Coruña	100%	1.030.159	(8.490)	229.218
Sistemas Energéticos La Plana, S.A. (**)	Explotación parques eólicos	Zaragoza	90%	70.049	(149)	(4.255)
Sistemas Energéticos Albacastro, S.A.	Explotación parques eólicos	Burgos	100%	10.150	-	(16)
Sistemas Energéticos Muros Oites, S.A.	Explotación parques eólicos	La Coruña	100%	10.150	-	(114)

SOCIEDADES	ACTIVIDAD	DOMICILIO	% Participación Directa/ Indirecta	Miles de Pesetas			Resultados Ejercicio Después Impuestos
				Capital	Reservas		
Sistemas Energéticos Viveiro, S.A. Sistemas Eléctricos, S.A.	Explotación parques eólicos Construcciones y explotación de líneas de transporte energético	La Coruña	100%	10.150	-	(1.904)	
Sistemas Energéticos La Muralla, S.A. (*)	Explotación parques eólicos	Álava	100%	10.150	-	(12)	
Sistemas Energéticos Candán, S.A. (**)	Explotación parques eólicos	La Coruña	100%	480.024	-	(4.397)	
Sistemas Energéticos La Estrada, S.A.	Explotación parques eólicos	La Coruña	100%	100.164	-	(7.463)	
Sistemas Energéticos Ferral Narón, S.A.	Explotación parques eólicos	La Coruña	100%	10.150	-	-	
Sistemas Energéticos Lalín, S.A. (*)	Explotación parques eólicos	La Coruña	100%	10.150	-	-	
Sistemas Energéticos Serra do Panda, S.A. (*)	Explotación parques eólicos	La Coruña	100%	50.149	-	-	
Sistemas Energéticos Goia Peñote, S.A. (*)	Explotación parques eólicos	La Coruña	100%	10.150	-	(496)	
Sistemas Energéticos Serra Meira, S.A. (*)	Explotación parques eólicos	La Coruña	100%	10.150	-	-	
Sistemas Energéticos Mondongo Pastorizo, S.A. (*)	Explotación parques eólicos	La Coruña	100%	10.150	-	-	
Sistemas Energéticos Serra da Loba, S.A. (*)	Explotación parques eólicos	La Coruña	100%	10.150	-	-	
Sistemas Energéticos Serra do Alvaio, S.A. (*)	Explotación parques eólicos	La Coruña	100%	10.150	-	-	
Sistemas Energéticos Serra do Arga, S.A. (*)	Explotación parques eólicos	Portugal	100%	8.319	-	-	
Sistemas Energéticos Torralba, S.A. (*)	Explotación parques eólicos	Zaragoza	60%	8.319	-	-	
Sistemas Energéticos Labradas, S.A. (*)	Explotación parques eólicos	Valladolid	100%	6.090	-	-	
- Fabricación de aerogeneradores Gamesa Eólica, S.A. Apoyos Metálicos, S.A. Fiberblade, S.A. Compovent Componentes Eólicos Albacete, S.A. Estructuras Eólicas Miranda Montajes Eólicos Tauste, S.A. Componentes Eólicos Cuenca, S.A. (*)	Instalaciones eólicas Fabricación torres aerogeneradores Fabricación palas aerogeneradores Mantenimiento torres de aerogeneradores Mantenimiento moldes y útiles Instalaciones eólicas Instalaciones eólicas	Navarra Navarra Navarra Navarra Albacete Burgos Aragón Cuenca	51% 51% 51% 51% 51% 51% 51% 51%	320.000 140.000 280.000 10.000 300.001 199.999 49.999 450.001	3.195.810 630.106 1.485.190 193.338 1.791 1.239 657 -	5.180.852 346.212 631.141 102.633 242.751 132.101 19.116 (11.700)	
- Servicios y obra civil Servicios Electricidad, Instrumentación y Mantenimiento, S.A. Ingenieros de Seguridad, S.A. (**) Siensa Centro, S.A. Siensa Control y Sistemas, S.A. Siensa Galicia, S.A. Siensa Norte, S.A. Siensa Este, S.A. Lucaneira Solar S.A. S.E.S.A. Sistemas Eléctricos, S.A.	Instalaciones eléctricas Instalaciones de seguridad Servicios ingeniería técnica Comercialización bienes industriales Instalaciones eléctricas Instalaciones eléctricas Inversiones financieras Construcción y explotación de líneas de transporte energético	Tarragona Madrid Madrid Tarragona La Coruña Vizcaya Madrid Álava	100% 100% 100% 80% 100% 100% 100% 49%	16.217 100.000 16.152 10.000 10.000 85.000 720.000 10.815	193.667 64.569 156.277 70.734 213.052 514.472 227.489 -	88.576 (77.321) (9.694) 26.669 137.317 283.425 32.766 -	
Gamesa Energía Servicios, S.A. Gamesa Servicios Brasil, Ltda. (**) Abruzo Vento (*) European Virtual Engineering, S.A. Gerr Grupo Energético XXI, S.A. (*)	Fabricación de instalaciones eléctricas Instalaciones eléctricas Construcción y explotación de parques eólicos Proyectos de investigación Promoción de parques eólicos	Álava Madrid Brasil Italia Álava Cataluña	100% 100% 100% 15% 50%	10.150 10.150 233.000 17.304 101.495 50.748	- - (150.000) - - -	- 63.693 (81.000) - - -	
C) OTROS Cametor, S.L.	Tenencia de Inmovilizado	Álava	100%	649.200	73.200	(78.603)	

(*) Sociedades incorporadas al GRUPO GAMESA durante el ejercicio 2000.
(**) Sociedades en las que ha habido incrementos de capital en el ejercicio 2000.


Luis Alberto Martín Zurimendi, Secretario del Consejo de Administración de la Sociedad, GRUPO AUXILIAR METALURGICO, S.A., domiciliada en Portal de Gamarra, nº 40 Vitoria (Alava), con CIF A01011253.


CERTIFICO:


Que el texto de las cuentas anuales consolidadas correspondientes al ejercicio 2000 de GRUPO AUXILIAR METALURGICO, S.A. que ha formulado el Consejo en su sesión de hoy, 29 de marzo de 2001, es el contenido en los precedentes 33 folios de papel común, por una sola cara, en cuanto al balance, cuenta de pérdidas y ganancias y la memoria consolidadas y para fehaciencia han sido adverbados con mi firma y la del Presidente del Consejo de Administración.


Así lo ratifican los Consejeros que firman a continuación el cumplimiento de lo previsto en el artículo 171 de la Ley de Sociedades Anónimas.


CONSEJO DE ADMINISTRACION



D. José Antonio Garrido Martínez
Presidente

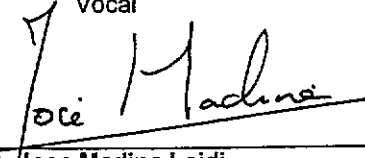

D. Enrique Álvarez López
Vocal


D. Juan Luis Arregui Ciarso
Vocal



D. Julio Azcargorta Peral
Vocal


D. Alfonso Basagoiti Zavala
Vocal


D. Juan Ignacio López Gandasegui
Vocal- Consejero Delegado


D. José Madina Loidi
Vocal

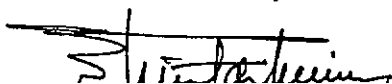

D. Julian Pérez Delgado
Vocal


D. Pablo Serratos Luján (Nefinsa, S.A)
Vocal


D. Emilio Serratos Ridaura
Vocal


D. Luis Alberto Martín Zurimendi
Secretario

En Vitoria a 29 de marzo de 2001. Doy fe. El Secretario del Consejo de Administración.



INFORME DE GESTIÓN - GAMESA 2000

En este capítulo se analiza el comportamiento de la actividad y de los resultados del Grupo Gamesa en el ejercicio 2000, tomando como base los estados financieros consolidados del Grupo. Este análisis complementa las Cuentas Anuales en las que, además de los estados financieros consolidados completos, se recoge también la memoria, que informa sobre los criterios contables aplicados, detalla las rúbricas más importantes e incluye otro tipo de informaciones.

La Sociedad al 31 de diciembre de 2000 ha adquirido 758.042 acciones propias por un coste total de 1.589 millones de pesetas, aproximadamente. A la fecha de formulación de estas cuentas anuales, la sociedad dominante ha adquirido 650.000 acciones propias adicionales por un importe de 2.662 millones de pesetas, aproximadamente.

En los últimos años se ha experimentado un notable cambio en la configuración del Grupo Gamesa mediante ventas, disolución y adquisición de participaciones para constituirse en un Grupo cuya actividad se centra actualmente en actividades de desarrollo y explotación de energías renovables y de diseño y fabricación de estructuras aeronáuticas.

GAMESA

Gamesa se define como un grupo empresarial de sociedades orientado a ser suministrador principal de productos, instalaciones y servicios tecnológicos a los sectores aeronáuticos y de energías renovables.

1.- ACTIVIDADES Y ESTRUCTURA SOCIETARIA.

Gamesa se estructura en dos sectores a través de 5 núcleos de negocio, de las que dependen las sociedades.

Las actividades desarrolladas en los dos sectores son:

<i>Energías renovables</i>	Promoción y explotación de energías renovables
	Fabricación de aerogeneradores
	Servicios
<i>Aeronáutica</i>	Fabricación de estructuras aeronáuticas
	Ingeniería
	Fabricación de componentes aeronáuticos

El ejercicio 2000 ha supuesto la culminación de la fase de reestructuración de Gamesa en las actividades antes descritas, Energía renovables y aeronáutica.

El hecho más reseñable del año 2000 ha sido, sin duda alguna, la salida a Bolsa de Gamesa, iniciando su cotización el 31 de Octubre del 2000.

Las características de la operación fueron las siguientes:

INFORME DE GESTIÓN - GAMESA 2000

fy

➤ Oferta pública de venta del 27% inicial más 3% de Green Shoe		
➤ Vendedores: CORPORACION IBV y TORNUSA (proporcionalmente)		
➤ Nº. de acciones :	(27 %)	21.896.991 acciones
	(3 %)	2.432.999 acciones
		<hr/>
		24.329.990 acciones
➤ Precio Fijado: 12, 6 Euros / acciones		
➤ Tramo Minorista	25 %	6.082.497.-
➤ Tramo Institucional Nacional	37,5 %	9.123.746.-
➤ Tramo Institucional Internacional	37,5 %	9.123.746.-
		<hr/>
		24.329.990.-
➤ Bancos coordinadores :	BBVA y SCHRODER SALOMON SMITH BARNEY.	

COLOCACION

1.-	Solicitud tramo minorista	3,6 veces
	Solicitud tramo Institucional Nacional	8,5 veces
	Solicitud tramo Institucional Internacional	63 veces
2.-	Ejercitada la Green Shoe por parte de los coordinadores el 02 de noviembre de 2000.	

Pero además, en el año 2000, cabría destacar los siguientes aspectos relevantes, ordenados de forma cronológica.

ENERO

- Constitución de Sistemas Energéticos Cardan, S.A.
- Constitución de Sistemas Energéticos La Muralla, S.A.
- Venta del parque eólico de El Cerro (19,8 MW) a CESA.
- Firma con EHN de un contrato para la instalación de varios parques eólicos en los años 2000 a 2002: 1.800 aerogeneradores de 660 ó 850 kw de potencia (aproximadamente 1.415 Mw) por un importe de 120.000,6 millones de pesetas.
- Comienzo de la producción en la nueva fábrica de Albacete. Las instalaciones constan de 10.000 m² de superficie construida y 4 moldes de fabricación de palas. Los trabajadores a contratar serán 220.
- Finalizados los Parques Eólicos de Yerga (La Rioja), propiedad de EÓLICAS DE LA RIOJA, S.A. y de Sierra Selva (Albacete), propiedad de EHN.

INFORME DE GESTIÓN - GAMESA 2000

FEBRERO

- Constitución de: Sistemas Energéticos Serra da Panda, S.A., Sistemas Energéticos La Estrada, S.A., Sistemas Energéticos Lalín, S.A., y Sistemas Energéticos El Ferrol-Naron, S.A.
- Inauguración de la nueva planta de fabricación de nacelles en Tauste-MONTAJES EÓLICOS TAUSTE, S.A., con objeto de dar cobertura al plan previsto del año 2000 de 1.500 aerogeneradores. Esta planta, a parte de ampliar la capacidad de producción de Gamesa Eólica (sumándose a la de Santiago, Compovent y Pamplona), tendrá capacidad para el montaje de la nueva máquina de 1.650 kw, liberando así a Compovent del montaje de nacelles y dejándola exclusivamente para la fabricación de torres. La capacidad de esta planta será de 850 góndolas/ año, generando empleo para 60 personas.
- Se han ultimado los Acuerdos Marco firmados por Gamesa Eólica para el año 2000:

EMPRESA	Nº MÁQUINAS	POTENCIA (MW)
EHN	1.800	1.416,00
CESA	189	124,74
SINAE (GRUPO HIDROCÁNTABRICO)	403	266,00
GAMESA ENERGÍA IBÉRICA	524	345,84
TOTAL	2.916	2.152,58

- Finalizado EL Parque Eólico El Cerro, en Burgos, propiedad de CESA.

MARZO

- Se ha comenzado la actividad en la nueva planta ESTRUCTURAS EÓLICAS MIRANDA, S.A. UNIP., sita en Miranda de Ebro (Burgos), que contará con dos líneas de producción paralelas; una de palas de aerogeneradores y otra de moldes para la fabricación de palas. La planta consta de 18.500 m² de superficie con 7.000 m² construídos. Empleará 120 personas y tendrá una capacidad de producción de 800 palas/ año y 15 moldes/ año.
- Finalizados el Parque Eólico La Plana I+D con dos aerogeneradores V66-1650kw sistema de control Optislip, y el Parque Eólico Muela de Tortosilla, en Albacete, propiedad de EHN.

ABRIL

- Constitución de "GERR GRUPO ENERGÉTICO XXI, S.A." (50% GAMESA/ 50% ROS ROCA).
- Constitución en Argentina de " Radatilly, S.A."
- Finalizada la puesta en marcha del Parque Eólico Muras II (Lugo).

INFORME DE GESTIÓN - GAMESA 2000

- 126
- 127
- Puesta en marcha de los dos aerogeneradores V66--1650kw en el Parque de La Plana I+D, sito en La Muela (Aragón).
 - Finalizados los Parques Eólicos de Sigean (Francia), propiedad de LA COMPAGNIE DU VENT, Cuerda (Albacete), propiedad de EHN, Muras II (Galicia), propiedad de GAMESA ENERGÍA IBÉRICA, y Forgoselo (Galicia) propiedad de GAMESA ENERGÍA IBÉRICA.

MAYO

- Constitución de Easa del Sur, S.A., Sociedad Aeronáutica para el ensamblaje de estructuras en Andalucía.

Constitución del Parque Eólico Serra da Alvaro, S.A.

Constitución de Gamesa Energía Italia. S.P.A.

Firmado el convenio de Gamesa Producciones Aeronáuticas por 3 años.

Firma del segundo Plan Eólico Estratégico, con 12 áreas y 160 Mw.

Terminada la fase de construcción del Parque Eólico Forgoselo. Solicitada Acta de puesta en marcha.

Finalizados los Parques Eólicos de Elgea (Alava), propiedad de EÓLICAS DE LA RIOJA y Sotovento (Galicia), propiedad de SOTAVENTO GALICIA, S.A.

JULIO-AGOSTO

Programa CRJ 700/900 (Bombardier):

- Iniciadas las actividades del nuevo programa.
- Alquilado pabellón en Sevilla e iniciado el acondicionamiento del mismo.
- Realizadas las primeras incorporaciones. Dtor. Gerente (Rafael Moreno)/ Dtor. Calidad/ J. Programa/ Personas de Ingeniería de Producción y de Fabricación.

Puesta en marcha del Parque Eólico Forgoselo (24,42 Mw).

Puesta en marcha del primer prototipo del aerogenerador de 850 Kw en el Parque Eólico La Plana I (Zaragoza).

Envío de doce aerogeneradores de 600kw correspondientes al contrato firmado con Gansu Electric Corporation en China.

Finalizados los siguientes Parques Eólicos: Outeiro do Coto (Galicia), propiedad de GAMEA ENERGÍA IBÉRICA, Aizkibel (Navarra), propiedad de EHN, Cuerda (Albacete), propiedad de EHN, Toranzo II (Soria), propiedad de CESA, Malefatón (Albacete), propiedad de EHN.

INFORME DE GESTIÓN - GAMESA 2000

SEPTIEMBRE

Finalizados los Parques Eólicos de La Muela (Castilla La Mancha), propiedad de EHN, y La Serreta (Aragón), propiedad de MOLINOS DEL EBRO.

OCTUBRE

OPV de Gamesa:

Admisión de la cotización en mercado continuo el 31-10-00 con gran acogida por parte de los inversores institucionales extranjeros. Incremento en un 72,46% en su primer día de cotización.

Finalizados los Parques Eólicos: Plourazel (Monpellier -Francia), propiedad de LA COMPAGNIE DU VENT, Villanueva (Navarra) propiedad de EHN, Villacastín (Avila), propiedad de SINAIE.

NOVIEMBRE

Constitución de Sistemas Energéticos Torralba (60% GAMESA ENERGÍA/ 40% EÓLICA DE NAVARRA).

Constitución de Sistemas Energéticos Labraelas.

DICIEMBRE

Puesta en marcha de 12 máquinas del Parque Eólico Monte Treito, que ya están generando.

Finalizados los parques Eólicos: El Aguallal (Zamora) propiedad de CESA, El Fical (Palencia), propiedad de CESA, Pozocañada (Albacete), propiedad de PECAMSA, ampliación del Parque Eólico de Alaiz (Navarra), propiedad de EHN y Boquerón/ Borja (Aragón) propiedad de CEASA.

Key Sv. 2000

Luis Alberto Martín Zurimendi, Secretario del Consejo de Administración de la Sociedad, GRUPO AUXILIAR METALURGICO, S.A., domiciliada en Portal de Gamarra, nº 40 Vitoria (Alava), con CIF A01011253.


CERTIFICO:


Que el texto del informe de gestión consolidado correspondiente al ejercicio 2000 de GRUPO AUXILIAR METALURGICO, S.A. que ha formulado el Consejo en su sesión de hoy, 29 de marzo de 2001, es el contenido en los precedentes 5 folios de papel común, por una sola cara, y para fe haciencia han sido adverados con mi firma y la del Presidente del Consejo de Administración.


Así lo ratifican los Consejeros que firman a continuación el cumplimiento de lo previsto en el artículo 171 de la Ley de Sociedades Anónimas.


CONSEJO DE ADMINISTRACION



D. José Antonio Garrido Martínez
Presidente



D. Enrique Alvarez Lopez
Vocal


D. Juan Luis Arregui Ciarsolo
Vocal



D. Julio Azcargorta Peral
Vocal


D. Alfonso Basagoiti Zavala
Vocal


D. Juan Ignacio Lopez Gandasegui
Vocal- Consejero Delegado


D. Jose Medina Loidi
Vocal


D. Julian Perez Delgado
Vocal


D. Pablo Serratosa Luján (Nefinsa, S.A)
Vocal


D. Emilio Serratosa Ridaura
Vocal


D. Luis Alberto Martín Zurimendi
Secretario

En Vitoria a 29 de marzo de 2001. Doy fe. El Secretario del Consejo de Administración.

