



AGROFRUSE

COMISION NACIONAL DEL
MERCADO DE VALORES

14 DIC. 2001

REGISTRO DE ENTRADA
Nº 20019.8.5.15.....

COMISION NACIONAL DEL
MERCADO DE VALORES
Paseo Castellana , 19
28046 - MADRID

Tárrega, 13 de Diciembre de 2.001

Registro de Entradas
Empresas
7088

Muy Sres. nuestros:

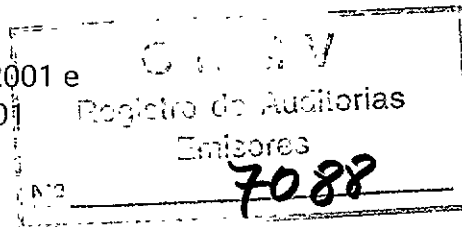
Adjunto a la presente les remitimos las Cuentas Anuales individuales y consolidadas con el correspondiente informe de auditoria de Agrofruse – Agrícola de Frutos Secos, S.A., referidas al ejercicio cerrado a 31 de Mayo de 2.001.

Sin otro particular, atentamente les saluda,

AGROFRUSE-AGRICOLA DE FRUTOS SECOS, S.A.
p.o.

AGROFRUSE-AGRÍCOLA DE FRUTOS SECOS, S.A.

Informe de auditoría,
cuentas anuales al 31 de mayo de 2001 e
informe de gestión del ejercicio 2001



INFORME DE AUDITORIA DE CUENTAS ANUALES

A los Señores Accionistas de Agrofruse - Agrícola de Frutos Secos, S.A.

Hemos auditado las cuentas anuales de Agrofruse - Agrícola de Frutos Secos, S.A. que comprenden el balance de situación al 31 de mayo de 2001, la cuenta de pérdidas y ganancias y la memoria correspondientes al ejercicio anual terminado en dicha fecha, cuya formulación es responsabilidad de los Administradores de la Sociedad. Nuestra responsabilidad es expresar una opinión sobre las citadas cuentas anuales en su conjunto, basada en el trabajo realizado de acuerdo con las normas de auditoría generalmente aceptadas, que requieren el examen, mediante la realización de pruebas selectivas, de la evidencia justificativa de las cuentas anuales y la evaluación de su presentación, de los principios contables aplicados y de las estimaciones realizadas.

De acuerdo con la legislación mercantil, los Administradores presentan, a efectos comparativos, con cada una de las partidas del balance, de la cuenta de pérdidas y ganancias y del cuadro de financiación, además de las cifras del ejercicio anual terminado el 31 de mayo de 2001, las correspondientes al ejercicio anterior. Nuestra opinión se refiere exclusivamente a las cuentas anuales del ejercicio terminado el 31 de mayo de 2001. Con fecha 29 de septiembre de 2000 emitimos nuestro informe de auditoría acerca de las cuentas anuales del ejercicio terminado el 31 de mayo de 2000 en el que expresamos una opinión favorable.

En nuestra opinión, las cuentas anuales del ejercicio terminado el 31 de mayo de 2001 adjuntas expresan, en todos los aspectos significativos, la imagen fiel del patrimonio y de la situación financiera de Agrofruse-Agrícola de Frutos Secos, S.A. al 31 de mayo de 2001 y de los resultados de sus operaciones y de los recursos obtenidos y aplicados durante el ejercicio anual terminado en dicha fecha y contienen la información necesaria y suficiente para su interpretación y comprensión adecuada, de conformidad con principios y normas contables generalmente aceptados que guardan uniformidad con los aplicados en el ejercicio anterior.

El informe de gestión adjunto del ejercicio anual terminado el 31 de mayo de 2001 contiene las explicaciones que los Administradores consideran oportunas sobre la situación de la Sociedad, la evolución de sus negocios y sobre otros asuntos y no forma parte integrante de las cuentas anuales. Hemos verificado que la información contable que contiene el citado informe de gestión concuerda con la de las cuentas anuales del ejercicio terminado el 31 de mayo de 2001. Nuestro trabajo como auditores se limita a la verificación del informe de gestión con el alcance mencionado en este mismo párrafo y no incluye la revisión de información distinta de la obtenida a partir de los registros contables de la Sociedad.

PricewaterhouseCoopers Auditores, S.L.



Miquel Alcocea Martí
Socio - Auditor de Cuentas

10 de septiembre de 2001

**AGROFRUSE-
AGRICOLA DE FRUTOS SECOS, S.A.**

– CUENTAS ANUALES 00/01

DATOS GENERALES DE IDENTIFICACIÓN

IDENTIFICACIÓN DE LA EMPRESA

NIF:

A-58410801

Denominación Social:

AGROFRUSE-AGRICOLA DE FRUTOS SECOS, S.A.

Domicilio Social:

CTRA. OLIVENZA, KM. 10

Municipio:

BADAJOS

Provincia:

BADAJOS

Código Postal:

06011

Teléfono:

924

25 31 11

ACTIVIDAD

Actividad principal:

EXPLOTACION AGRICOLA

(1)

Código CNAE

810010

1134

(1)

PERSONAL

Personal asalariado (cifra media del ejercicio)

		AÑO ____ (2)	AÑO ____ (3)
FIJO (4)	810100	0	0
NO FIJO (5)	810110	0	0

PRESENTACIÓN DE CUENTAS

Fecha de cierre a la que van referidas las cuentas:

	AÑO	MES	DÍA
810190	2001	05	31

Número de páginas presentadas al depósito:

810200

28

En caso de no figurar consignadas cifras en alguno de los ejercicios indique la causa:

UNIDADES

Marque con una X la unidad en la que ha elaborado todos los documentos que integran sus cuentas anuales:

Pesetas	999021	
Miles de pesetas	999022	X
Millones de pesetas	999023	

(1) Según las clases (cuatro dígitos) de la Clasificación Nacional de Actividades Económicas, aprobada por Real Decreto 1560/1992, de 18 de diciembre (BOE de 22.12.1992).

(2) Ejercicio al que van referidas las cuentas anuales.

(3) Ejercicio anterior.

(4) Para calcular el número medio de personal fijo tenga en cuenta los siguientes criterios:

a) Si en el año no ha habido importantes movimientos de la plantilla, indique aquí la semisuma de los fijos al principio y a fin de ejercicio.

b) Si ha habido movimientos, calcule la suma de la plantilla en cada uno de los meses del año y divídala por doce.

c) Si hubo regulación temporal de empleo o de jornada, el personal afectado por la misma debe incluirse como personal fijo, pero sólo en la proporción que corresponda a la fracción del año o jornada del año efectivamente trabajada.


(5) Puede calcular el personal no fijo medio sumando el total de semanas que han trabajado sus empleados no fijos y dividiendo por 52 semanas. También puede hacer esta operación (equivalente a la anterior):

nº de personas contratadas x $\frac{\text{nº medio de semanas trabajadas}}{52}$

- BALANCE - CTA. EXPLOTACION

BALANCE ABREVIADO

BA1

NIF A-58410804 DENOMINACIÓN SOCIAL <u>AGROERUSE-AGRICOLA DE FRUTOS SECOS, S.A.</u>	 Espacio destinado para las firmas de los administradores	UNIDAD (1) Pesetas <table border="1" style="display: inline-table; border-collapse: collapse;"><tr><td style="width: 40px; text-align: center;">999411</td><td style="width: 40px;"></td></tr></table> Miles <table border="1" style="display: inline-table; border-collapse: collapse;"><tr><td style="width: 40px; text-align: center;">999412</td><td style="width: 40px; text-align: center;">X</td></tr></table> Millones <table border="1" style="display: inline-table; border-collapse: collapse;"><tr><td style="width: 40px; text-align: center;">999413</td><td style="width: 40px;"></td></tr></table>	999411		999412	X	999413	
999411								
999412	X							
999413								

ACTIVO		EJERCICIO 2001 ⁽²⁾	EJERCICIO 2000 ⁽³⁾
A) ACCIONISTAS (SOCIOS) POR DESEMBOLSOS NO EXIGIDOS	110000	0	0
B) INMOVILIZADO	120000	1.273.065	1.296.668
I. Gastos de establecimiento	121000	0	0
II. Inmovilizaciones inmateriales	122000	0	0
III. Inmovilizaciones materiales	123000	740.139	763.299
IV. Inmovilizaciones financieras	124000	532.926	533.369
V. Acciones propias	125000	0	0
VI. Deudores por operaciones de tráfico a largo plazo	126000	0	0
C) GASTOS A DISTRIBUIR EN VARIOS EJERCICIOS	130000	0	0
D) ACTIVO CIRCULANTE	140000	39.903	36.305
I. Accionistas por desembolsos exigidos	141000	0	0
II. Existencias	142000	0	0
III. Deudores	143000	1.520	3.914
IV. Inversiones financieras temporales	144000	0	0
V. Acciones propias a corto plazo	145000	0	0
VI. Tesorería	146000	8	41
VII. Ajustes por periodificación	147000	38.375	32.350
TOTAL GENERAL (A + B + C + D)	100000	1.312.968	1.332.973

EJEMPLAR PARA LA ENTIDAD

(1) Marque las casillas correspondientes, según exprese las cifras en unidades, miles o millones de pesetas. Todos los documentos que integran las cuentas anuales deben elaborarse en la misma unidad.
 (2) Ejercicio al que van referidas las cuentas anuales.
 (3) Ejercicio anterior.


BALANCE ABREVIADO

BA2

NIF A-58410804

DENOMINACIÓN SOCIAL
 AGROFRUSE- AGRICOLA
 DE FRUTOS SECOS, S.A.

Espacio destinado para las firmas de los administradores



PASIVO		EJERCICIO 2001 (1)	EJERCICIO 2000 (2)
A) FONDOS PROPIOS	210000	1.084.216	1.096.718
I. Capital suscrito	211000	400.000	400.000
II. Prima de emisión	212000	550.620	550.620
III. Reserva de revalorización	213000	217.627	217.627
IV. Reservas	214000	19.151	19.151
1. Diferencias por ajuste del capital a euros	214060	0	0
2. Resto de reservas	214070	19.151	19.151
V. Resultados de ejercicios anteriores	215000	-90.680	-99.201
VI. Pérdidas y Ganancias (beneficio o pérdida)	216000	-12.502	8.521
VII. Dividendo a cuenta entregado en el ejercicio	217000	0	0
VIII. Acciones propias para reducción de capital	218000	0	0
B) INGRESOS A DISTRIBUIR EN VARIOS EJERCICIOS	220000	1.172	1.875
C) PROVISIONES PARA RIESGOS Y GASTOS	230000	0	0
D) ACREEDORES A LARGO PLAZO	240000	0	35.428
E) ACREEDORES A CORTO PLAZO	250000	227.580	198.952
F) PROVISIONES PARA RIESGOS Y GASTOS A CORTO PLAZO	260000	0	0
TOTAL GENERAL (A + B + C + D + E + F)	200000	1.312.968	1.332.973

EJEMPLAR PARA LA ENTIDAD

(1) Ejercicio al que van referidas las cuentas anuales.
 (2) Ejercicio anterior.

CUENTA DE PÉRDIDAS Y GANANCIAS ABREVIADA

PA1

NIF A-58410804 DENOMINACIÓN SOCIAL AGROFRUSE – AGRICOLA DE FRUTOS SECOS, S.A.		UNIDAD (1) Pesetas 999511 Miles 999512 X Millones 999513	
Espacio destinado para las firmas de los administradores			
DEBE	EJERCICIO ⁽²⁾	EJERCICIO ⁽³⁾	
	<u>2001</u>	<u>2000</u>	
A) GASTOS (A.1 a A.15)	300000	113.765	116.194
A.1. Consumos de explotación	301009	72.503	67.478
A.2. Gastos de personal	303000	0	0
a) Sueldos, salarios y asimilados	303010	0	0
b) Cargas sociales	303020	0	0
A.3. Dotaciones para amortizaciones de inmovilizado	304000	23.488	23.261
A.4. Variación de las provisiones de tráfico y pérdidas de créditos incobrables	305000	0	0
A.5. Otros gastos de explotación	306000	5.028	16.754
A.I. BENEFICIOS DE EXPLOTACIÓN (B.1–A.1–A.2–A.3–A.4–A.5)	301900	0	16.321
A.6. Gastos financieros y gastos asimilados	307000	12.053	8.701
a) Por deudas con empresas del grupo	307010	8.334	4.679
b) Por deudas con empresas asociadas	307020	0	0
c) Por otras deudas	307030	3.719	4.022
d) Pérdidas de inversiones financieras	307040	0	0
A.7. Variación de las provisiones de inversiones financieras	308000	0	0
A.8. Diferencias negativas de cambio	309000	0	0
A.II. RESULTADOS FINANCIEROS POSITIVOS (B.2+B.3–A.6–A.7–A.8)	302900	0	0
A.III. BENEFICIOS DE LAS ACTIVIDADES ORDINARIAS (A.I + A.II – B.I – B.II)	303900	0	7.620
A.9. Variación de las provisiones de inmovilizado inmaterial, material y cartera de control	310000	693	0
A.10. Pérdidas procedentes del inmovilizado inmaterial, mate- rial y cartera de control	311000	0	0
A.11. Pérdidas por operaciones con acciones y obligaciones propias	312000	0	0
A.12. Gastos extraordinarios	313000	0	0
A.13. Gastos y pérdidas de otros ejercicios	314000	0	0
A.IV. RESULTADOS EXTRAORDINARIOS POSITIVOS (B.4+B.5+B.6+B.7+B.8–A.9–A.10–A.11–A.12–A.13)	304900	1.978	901
A.V. BENEFICIOS ANTES DE IMPUESTOS (A.III+A.IV–B.III–B.IV)	305900	0	8.521
A.14. Impuesto sobre Sociedades	315000	0	0
A.15. Otros impuestos	316000	0	0
A.VI. RESULTADO DEL EJERCICIO (BENEFICIOS) (A.V–A.14–A.15)	306900	0	8.521

(1) Marque las casillas correspondientes, según exprese las cifras en unidades, miles o millones de pesetas. Todos los documentos que integran las cuentas anuales deben elaborarse en la misma unidad.
 (2) Ejercicio al que van referidas las cuentas anuales. (3) Ejercicio anterior.

EJEMPLAR PARA LA ENTIDAD

**CUENTA DE PÉRDIDAS
Y GANANCIAS ABREVIADA**

PA2

NIF A-58410804

DENOMINACIÓN SOCIAL

AGROFRUSE - AGRICOLA

DE FRUTOS SECOS, S.A..

RR *A*
Espacio destinado para las firmas de los administradores

HABER		EJERCICIO 2001 ⁽¹⁾	EJERCICIO 2000 ⁽²⁾
B) INGRESOS (B.1 a B.8)	400000	101.263	124.715
B.1. Ingresos de explotación	401009	99.285	123.814
a) Importe neto de la cifra de negocios	401000	89.714	113.245
b) Otros ingresos de explotación	401029	9.571	10.569
B.I. PÉRDIDAS DE EXPLOTACIÓN (A.1+A.2+A.3+A.4+A.5-B.1)	401900	1.734	0
B.2. Ingresos financieros	402009	0	0
a) En empresas del grupo	402019	0	0
b) En empresas asociadas	402029	0	0
c) Otros	402039	0	0
d) Beneficios en inversiones financieras	402040	0	0
B.3. Diferencias positivas de cambio	408000	0	0
B.II. RESULTADOS FINANCIEROS NEGATIVOS			
(A.6 + A.7 + A.8 - B.2 - B.3)	402900	12.053	8.701
B.III. PÉRDIDAS DE LAS ACTIVIDADES ORDINARIAS			
(B.I + B.II - A.I - A.II)	403900	13.787	0
B.4. Beneficios en enajenación de inmovilizado inmaterial, material y cartera de control	409000	0	0
B.5. Beneficios por operaciones con acciones y obligaciones propias	410000	0	0
B.6. Subvenciones de capital transferidas al resultado del ejercicio	411000	703	703
B.7. Ingresos extraordinarios	412000	1.275	198
B.8. Ingresos y beneficios de otros ejercicios	413000	0	0
B.IV. RESULTADOS EXTRAORDINARIOS NEGATIVOS			
(A.9 + A.10 + A.11 + A.12 + A.13 - B.4 - B.5 - B.6 - B.7 - B.8)	404900	0	0
B.V. PÉRDIDAS ANTES DE IMPUESTOS (B.III+B.IV-A.III-A.IV)	405900	12.502	0
B.VI. RESULTADO DEL EJERCICIO (PÉRDIDAS) (B.V+A.14+A.15)	406900	12.502	0

(1) Ejercicio al que van referidas las cuentas anuales.

(2) Ejercicio anterior.

EJEMPLAR PARA LA ENTIDAD

— **MEMORIA**

AGROFRUSE-AGRICOLA DE FRUTOS SECOS, S.A.

MEMORIA

31 DE MAYO DE 2.001

1.- ACTIVIDAD DE LA EMPRESA

La actividad principal de la sociedad consiste en la explotación de una finca agrícola de su propiedad denominada Benavides situada en el término municipal de Badajoz y la tenencia de acciones de otras sociedades agrícolas.

Para llevar a cabo la explotación de dicha finca, AGROFRUSE-AGRICOLA DE FRUTOS SECOS, S.A. tiene suscrito un contrato con FRUSESA - FRUTOS SECOS ESPAÑOLES, S.A. mediante el cual esta sociedad presta cuantos servicios y gestiones son necesarios para el desarrollo de las plantaciones, gestión de la comercialización de las cosechas y administración de la Sociedad.

2.- BASES DE PRESENTACION

Las cuentas anuales de AGROFRUSE-AGRICOLA DE FRUTOS SECOS, S.A., que están pendientes de aprobación por la Junta General de Accionistas, se presentan siguiendo el modelo establecido por el Real Decreto 1643/1990 de 20 de Diciembre, por el que se aprueba el Plan General de Contabilidad.

Las cuentas anuales han sido preparadas a partir de los registros de contabilidad, y se han formulado siguiendo principios contables generalmente aceptados de forma que muestran la imagen fiel del patrimonio y de la situación financiera de la sociedad.

Las cuentas anuales se han elaborado expresando sus valores en miles de pesetas.

Two handwritten signatures in black ink, one on the left and one on the right, appearing to be initials or names.

3.- DISTRIBUCION DE RESULTADOS

El Consejo de Administración propondrá a la Junta General de Accionistas que el resultado de 12.502 (Miles Ptas.) de pérdida sea traspasado a la cuenta de Resultados Negativos de Ejercicios Anteriores.

4.- NORMAS DE VALORACION

A continuación se indican los criterios contables aplicados en relación con las siguientes partidas:

Inmovilizado Material

El inmovilizado material, que principalmente procede de la aportación de la finca Benavides por el accionista principal de la sociedad, figura contabilizado al valor de aportación de dicha finca, el cual en dicho momento no era superior al valor de mercado.

Se ha incluido en el valor de los bienes el efecto de la actualización de valor practicada al amparo de las disposiciones fijadas en el Real Decreto Ley 7/1996 de 7 de junio.

La sociedad sigue la política de capitalizar en el inmovilizado en curso aquellos costes o gastos que se han destinado a las plantaciones que se encuentran en esta situación.

Las plantaciones empiezan a amortizarse a partir de la fecha de alta en Plantaciones terminadas.

El cargo a la cuenta de pérdidas y ganancias del ejercicio por amortización del inmovilizado material está basado en la vida útil estimada (cosechas en el caso de plantaciones) de dichos activos y se efectúa en base a aplicar el método lineal. Las vidas útiles estimadas son las siguientes:

Handwritten signatures in black ink, appearing to be initials or names, located at the bottom center of the page.

	ANOS
Mejora infraestructura riego	20
Nogales	33
Pistachos	50

Las plantaciones se mantienen en el inmovilizado en curso hasta que empiezan a obtener cosechas con productividad normal, momento en que se traspasan a Plantaciones Terminadas. Los años estimados de permanencia en el inmovilizado en curso son los siguientes:

	ANOS
Nogales	7
Pistachos	8

Inmovilizado financiero

El inmovilizado financiero figura contabilizado por el precio de adquisición, minorado, en su caso, por las provisiones necesarias para reflejar las desvalorizaciones sufridas en el mismo.

Con fecha 31 de Agosto de 2.001 se han formulado las Cuentas Anuales Consolidadas del Grupo Agrofruse correspondientes al ejercicio anual terminado el 31 de mayo de 2.001, que muestran un resultado neto consolidado atribuido a la sociedad dominante de 15.437 (Miles Ptas.) de pérdida, unos fondos propios antes del resultado neto del ejercicio de 1.091.217 (Miles Ptas.) y un total de activos de 1.582.732 (Miles Ptas.).

Ajustes por periodificación

Se incluyen en este epígrafe los gastos de explotación en los que la sociedad ha incurrido para la obtención de ingresos por ventas de cosechas futuras. Su imputación a la cuenta de resultados se efectuará en el ejercicio siguiente coincidiendo con la venta de las cosechas, en aplicación del principio contable de correlación de ingresos y gastos.

Subvenciones

1.- Subvenciones a la explotación

Se imputan a la cuenta de resultados cuando son cobradas.

2.- Subvenciones en capital

Se contabilizan cuando son concedidas, en el epígrafe de Ingresos a Distribuir en varios ejercicios, y se imputan a resultados en un periodo de diez años, a partir del momento de su cobro.

Deudores y Acreedores

Las deudas y créditos originados por las operaciones de tráfico de la empresa se registran por su valor nominal. Se practican las correcciones valorativas que se estiman necesarias para provisionar el riesgo por insolvencia.

Se consideran como a corto aquellas deudas o créditos cuyo vencimiento tiene lugar en los 12 meses siguientes al cierre del ejercicio y como a largo los que superen dicho periodo.

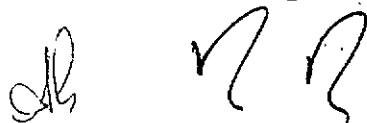
Impuesto de Sociedades

Al ser la base imponible del ejercicio negativa no se ha devengado gasto por este concepto.

La cuenta de pérdidas y ganancias del ejercicio recoge el gasto por el Impuesto sobre Sociedades. En su cálculo se contempla la cuota del impuesto devengada en el ejercicio así como las bonificaciones y deducciones de la cuota a que tienen derecho las compañías.

Ingresos y gastos

Los ingresos y gastos se contabilizan en función de su devengo.



5.- INMOVILIZADO MATERIAL

Análisis del movimiento durante el ejercicio

	Saldo inicial (Miles Ptas.)	Entradas y Dotaciones (Miles Ptas.)	Salidas y Trasposos (Miles y Ptas.)	Saldo 31.05.01 (Miles Ptas.)
Terrenos y bienes natural.	317.003	0	0	317.003
Cerramiento finca	4.731	0	0	4.731
Mejora infraestructura Riego	98.975	327	0	99.302
Plantaciones Terminadas	549.243	0	0	549.243
TOTAL COSTE	969.952	327	0	970.279
Amortización Acumulada Instalación. Riego	-44.971	-5.586	0	-50.557
Amortización Acumulada Cerramiento Finca	-1.577	-158	0	-1.735
Amortización Acumulada Plantaciones Terminadas	-160.105	-17.743	0	-177.848
TOTAL AMOR. ACUMULADA	-206.653	-23.487	0	-230.140
TOTAL NETO	763.299	-23.160	0	740.139

El movimiento de inmovilizado material incorporado por la aplicación de la actualización de balances que se practicó al amparo del RDL 7/1996 es el siguiente:

	(Miles Ptas.)
Importe a 31.05.00	204.557
Dotación amortización ejercicio	-6.602
Importe a 31.05.01	197.955

El efecto de esta actualización sobre la dotación a la amortización del próximo ejercicio ascenderá aproximadamente a 6.602 (miles Ptas.).

Inmovilizado material adquirido a empresas del grupo

	IMPORTE ADQUIRIDO	INMOVILIZADO
	EJERCICIO 99/00	ACUMULADO
	(Miles Ptas.)	(Miles Ptas.)
Terrenos y Bienes Naturales	0	233.628
Cerramiento Finca	0	4.731
Mejora Infraestructura Riego	327	88.763
Plantaciones Terminadas	0	352.224
Plantaciones en Curso	0	48.025
TOTAL	327	727.371

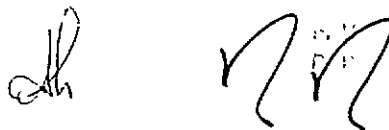
Bienes afectos a garantías

Actualmente, existen las siguientes hipotecas sobre la finca rústica Benavides en garantía de préstamos concedidos y de acuerdo con el siguiente detalle:

ENTIDAD	IMPORTE
	(Miles Ptas.)
Banco de Crédito Agrícola (BBVA)	35.429

Subvenciones de capital

El importe de las subvenciones de capital concedidas desde el inicio de las actividades de la Sociedad, con relación al inmovilizado material es de 6.811 (Miles Ptas.).



6.- INMOVILIZADO FINANCIERO

Análisis del movimiento durante el ejercicio

	SALDO INICIAL (Miles Ptas.)	ENTRADAS Y DOTACIONES (Miles Ptas.)	SALDO 31.05.01 (Miles Ptas.)
Participaciones	533.110	0	533.110
Prov.depreciac. cartera	0	-693	-693
Depósitos	259	250	509
TOTAL	533.369	-443	532.926

Las participaciones de AGROFRUSE - AGRICOLA DE FRUTOS SECOS, S.A., en empresas del grupo vienen representadas por la inversión de la Sociedad en las siguientes Entidades, cuyos datos más significativos son los siguientes:

SOCIEDAD	DOMICILIO	ACTIVIDAD	% PARTICIPAC	VALOR DE LA INVERSION (Miles Ptas.)
Montepistacho,SA	Badajoz	Agrícola	99,95	188.094
Frusansa-Frutos Secos Andaluces,SA	Granada	Agrícola	79,12	344.973
Extremeña de Frutos Secos,SAT	Badajoz	Agrícola	1,43	43
TOTAL				533.110

SOCIEDAD	CAPITAL (Miles Ptas.)	RESERVAS (Miles Ptas.)	RESULTADO EJERCICIO (Miles Ptas.)
Montepistacho, S.A.	213.600	-24.161	-1.460
Frusansa-Frutos Secos Andaluces, S.A.	351.765	90.573	-2.741
Extremeña de Frutos Secos, S.A.T.	3.010	-349	657

Las acciones de las Sociedades participadas por AGROFRUSE-AGRICOLA DE FRUTOS SECOS, S.A. no cotizan en Bolsa.

7.-FONDOS PROPIOS

Análisis del movimiento durante el ejercicio

	Saldo Inicial (Miles Ptas.)	Distribución Resultado (Miles Ptas.)	Saldo 31.05.01 (Miles Ptas.)
Capital Social	400.000	0	400.000
Reserva Prima Emisión Acciones	550.620	0	550.620
Reserva Legal	5.472	0	5.472
Reserva Voluntaria	13.679	0	13.679
Reserva Revalorización s/ RDL 7/1996	217.627	0	217.627
Resultados negativ.ejerc.ants.	-99.201	8.521	-90.680
Resultado 99/00	8.521	-8.521	0
Resultado 00/01	0	-12.502	-12.502
TOTAL	1.096.718	-12.502	1.084.216

ab *RR*

El capital social a 31 de Mayo de 2.001 está representado por 800.000 acciones al portador de 500 Ptas. Nominales cada una, totalmente suscritas y desembolsadas.

Las acciones de AGROFRUSE - AGRICOLA DE FRUTOS SECOS, S.A. están cotizando en el Segundo Mercado en la Bolsa de Madrid.

En fecha 31 de mayo de 2.001 el 68,855% del capital social era propiedad de FRUSESA - FRUTOS SECOS ESPAÑOLES, S.A.

Reserva prima emisión de acciones

Esta reserva no es de libre disposición en tanto la reserva legal no se encuentre totalmente dotada.

Reserva Legal

La reserva legal no es distribuible y sólo puede utilizarse para compensar el saldo deudor de la cuenta de pérdidas y ganancias.

Reserva Voluntaria

Es de libre disposición.

Reserva de Revalorización según RDL 7/1996

La reserva de revalorización resulta de la actualización del inmovilizado material

Podrá destinarse a:

- a) compensar resultados contables negativos.
- b) incrementar el capital social
- c) reservas de libre disposición una vez transcurridos diez años a contar desde la fecha del balance actualizado y en la medida en que los bienes actualizados hayan sido amortizados o dados de baja contable, total o parcialmente.

Two handwritten signatures in black ink, one on the left and one on the right, appearing to be initials or names.

8.- EMPRESAS DEL GRUPO

Bajo el epígrafe de acreedores se incluyen al 31 de mayo de 2.001 los siguientes saldos con Empresas del Grupo:

ACREEDORES	
Frusesa – Frutos Secos Españoles, S.A.	181.937
TOTAL	181.937

9.- DEUDAS CON ENTIDADES DE CREDITO

El total de deudas reflejado en balance en los epígrafes de acreedores a corto plazo, corresponde a los siguientes préstamos :

ENTIDAD	CORTO PLAZO (Miles Ptas.)	ULTIMO VENCIM.
Banco de Crédito Agrícola (BBVA)	35.429	2.002
Gtos.financ.devengados y no pagados	174	
TOTAL	35.603	

El tipo de interés es del 5,53 %.



10.- SITUACION FISCAL

Conciliación del resultado con la base imponible del Impuesto sobre sociedades.

No existen diferencias entre el resultado contable y la base imponible del Impuesto sobre sociedades.

Incentivos Fiscales

	DEDUCCION ACTIVOS FIJOS NUEVOS (Miles Ptas.)	BASES IMPONIBLES NEGATIVAS PENDIENTES COMPENSAR (Miles Ptas.)	ULTIMO AÑO APLICACION
Ejercicio 95/96	1.399	0	2.001/ --
Ejercicio 96/97	294	0	2.002/ --
Ejercicio 97/98	0	20.994	-- /2.008
Ejercicio 98/99	0	67.272	-- /2.009
Ejercicio 00/01	0	12.502	-- /2.010
TOTAL	1.693	100.768	

Los incentivos fiscales están pendientes de comprobación por parte de las Autoridades Tributarias.

La sociedad se encuentra abierta a inspección por todos los impuestos que le son de aplicación, desde 1.997, y desde el ejercicio 96/97 para el Impuesto de Sociedades.



11.- INGRESOS Y GASTOS

Transacciones efectuadas con empresas del grupo y vinculadas

	EMPRESAS DEL GRUPO (Miles Ptas.)	EMPRESAS VINCULADAS (Miles Ptas.)
Consumo de materias primas y otros gastos externos	72.503	0
Servicios exteriores	6.915	419
Gastos financieros	8.334	0
Ventas	89.714	0
Adquisición inmovilizado	327	0

Otros gastos de explotación

Dentro de este epígrafe se incluye, entre otros, la diferencia entre las dos siguientes partidas:

- 1.- Los gastos de explotación en los que la sociedad había incurrido el pasado ejercicio para la obtención de ingresos por la venta de cosechas en este ejercicio (32.240 miles Ptas.).
- 2.- La periodificación de los gastos de explotación en los que la Sociedad ha incurrido para la obtención de ingresos por la venta de cosechas en el próximo ejercicio (38.266 miles Ptas.). La contrapartida contable se refleja en la cuenta de activo de Ajustes por periodificación.

SP *22*

Número de personas empleadas

En virtud del contrato que AGROFRUSE-AGRICOLA DE FRUTOS SECOS, S.A. tiene suscrito con FRUSESA - FRUTOS SECOS ESPAÑOLES, S.A., nuestra sociedad no dispone de personal propio.

12.- OTRA INFORMACION

Los miembros del Consejo de Administración no han recibido importe alguno en concepto de sueldos, dietas o remuneraciones de ninguna clase.

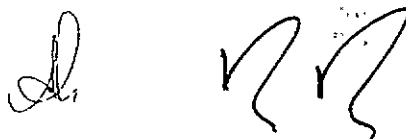
13.- INTRODUCCION DEL EURO

La Sociedad ha analizado la implicación de la introducción del euro en su estructura general, concluyendo que no se producirá ningún impacto relevante en la misma.

Los costes de adaptar las aplicaciones informáticas, así como los costes estimados por el proceso de introducción del euro no son significativos.

14.- ACONTECIMIENTOS POSTERIORES AL CIERRE DEL EJERCICIO

Desde el cierre del ejercicio hasta la fecha de formulación de las cuentas anuales no ha acaecido ningún acontecimiento significativo que afecte a estas cuentas.

Two handwritten signatures in black ink, one on the left and one on the right, appearing to be initials or names.

15.- CUADRO DE FINANCIACION

APLICACIONES	EJERCICIO 00/01 (Miles Ptas.)	EJERCICIO 99/00 (Miles Ptas.)
ADQUISICIONES DE INMOVILIZADO	577	11.271
Inmovilizado material	327	11.271
Inmovilizado financiero	250	0
CANCELACION O TRASPASO A CORTO PLAZO DE DEUDAS A LARGO PLAZO	35.429	35.429
De Entidades de Crédito	35.429	35.429
TOTAL APLICACIONES	36.006	46.700

ORIGENES	EJERCICIO 00/01 (Miles Ptas.)	EJERCICIO 99/00 (Miles Ptas.)
RECURSOS OBTENIDOS EN LAS OPERACIONES	10.976	31.079
Resultado ejercicio	-12.502	8.521
Amortización aplicada	23.488	23.261
Subvenciones transferidas al resultado	-703	-703
Variación provisión inmovilizado financiero	693	0
ENAJENACION DE INMOVILIZADO	0	2.931
Inmovilizaciones materiales	0	2.931
TOTAL ORIGENES	10.976	34.010

AUMENTO/ (DISMINUCION) DEL CAPITAL CIRCULANTE	(25.030)	(12.690)
--	-----------------	-----------------

AS

RR

VARIACION DEL CAPITAL CIRCULANTE

EJERCICIO 00/01
(MILES PTAS.)

EJERCICIO 99/00
(MILES PTAS.)

	AUMENTO ACTIVO DISMINUCION PASIVO	DISMINUCION ACTIVO AUMENTO PASIVO	AUMENTO ACTIVO DISMINUCION PASIVO	DISMINUCION ACTIVO AUMENTO PASIVO
DEUDORES		2.394	283	
ACREEDORES		28.628		9.178
TESORERIA		33		34
AJUST.PERID.	6.025			3.761
	6.025	31.055	283	12.973
AUMENTO/ DISMINUCION DEL CAPITAL CIRCULANTE	(25.030)		(12.690)	

AB

RR

- INFORME DE GESTION

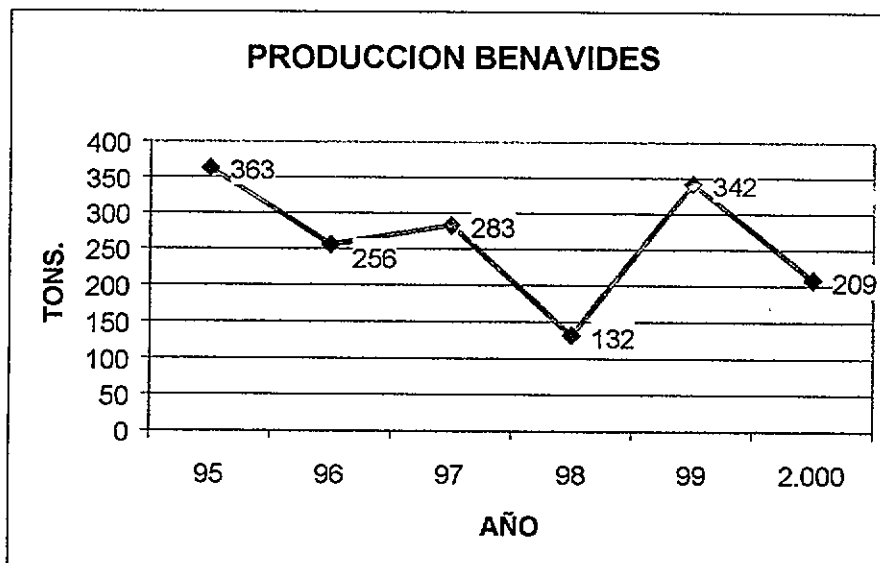
Al *R*

AGROFRUSE – AGRICOLA DE FRUTOS SECOS, S.A.
INFORME DE GESTION
31 DE MAYO DE 2.001

NUEZ

En la Finca Benavides, la cosecha se ha visto sensiblemente afectada por las copiosas lluvias caídas en el momento de la floración que han dificultado la polinización y limitado la eficacia de los tratamientos aplicados contra las distintas plagas de la plantación que provocaron la posterior caída de la nuez.

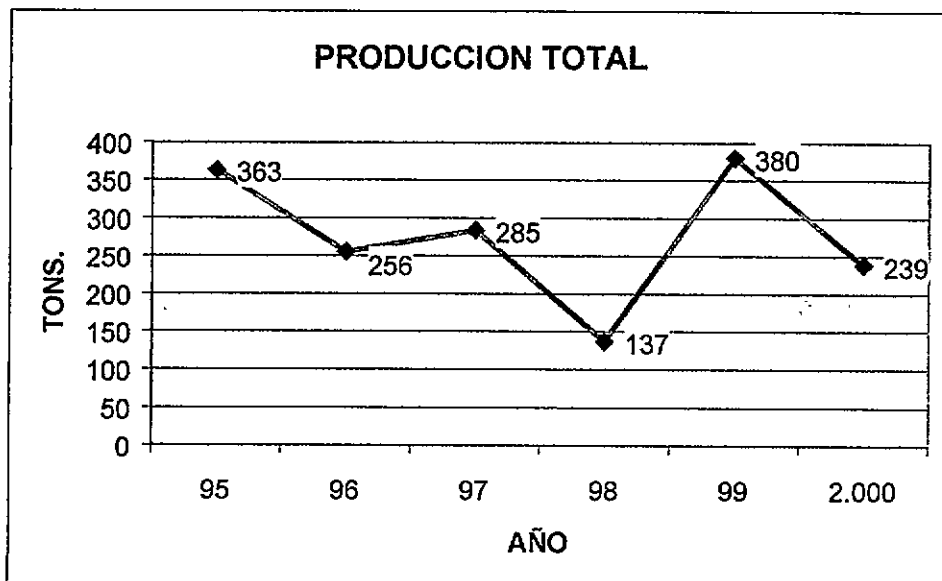
La evolución histórica de las producciones en esta finca es la siguiente:



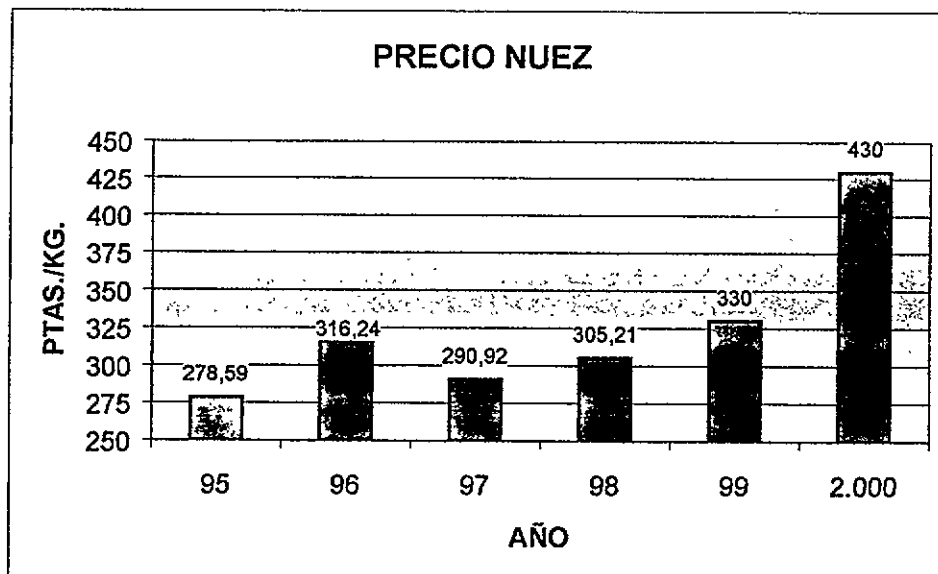
[Handwritten signatures]

Producción de todas las fincas

El total de producción de nueces de todas las fincas del Grupo y su evolución ha sido la siguiente:



El precio de venta, gracias a la buena calidad de la nuez y a la cotización del dólar, ha sido muy superior al de las otras campañas. La evolución del mismo es la siguiente:



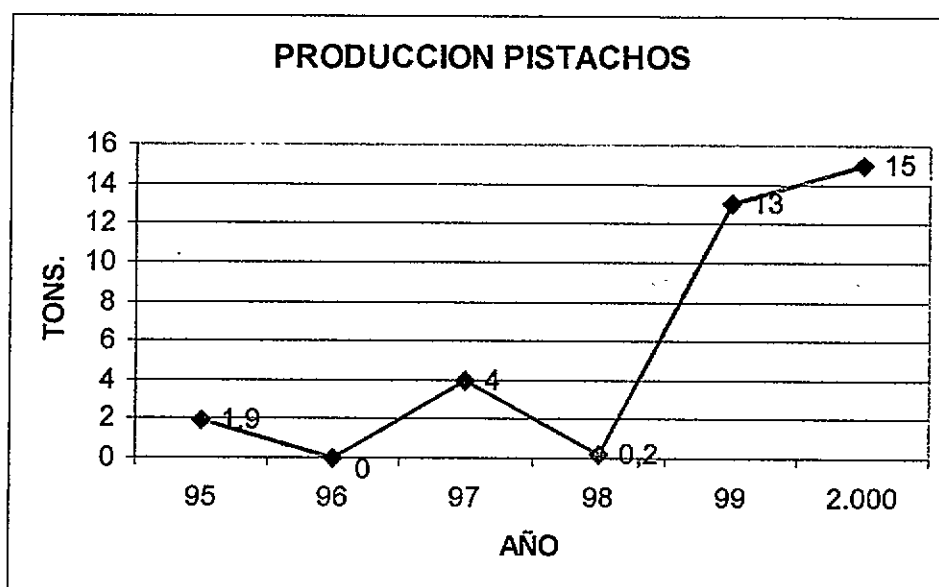
Handwritten signatures and initials.

PISTACHO

La producción del pistacho sigue la evolución prevista.

En la Finca Benavides, esta campaña no ha habido cosecha, ya que la producción de dicho cultivo es vecero.

La evolución de la producción conjunta de las tres fincas del Grupo es la siguiente:



APRECIACION GLOBAL

Tal como se puede ver con el detalle de los kgs. de nueces obtenidos en el conjunto de las distintas fincas, la producción total ha sido sensiblemente inferior a la del año anterior.

Las plantaciones no están todavía en plena producción y la poda severa a la que han sido sometidos los árboles durante el invierno, siguiendo los consejos de nuestros asesores americanos, junto con las persistentes lluvias de primavera han mermado la producción de forma muy importante.

[Handwritten signatures]


Afortunadamente, el mayor precio conseguido gracias a la buena calidad obtenida y sobre todo a la elevada cotización del \$ han paliado en parte estas mermas de producción.

El estado de los árboles en el momento del cierre del ejercicio –Mayo 2.001- así como la futura cosecha que se prevé en estos momentos, permiten confiar en que por fin el próximo ejercicio contemos con una cosecha que nos empiece a generar beneficios que procuraremos mantener de forma sostenida en el futuro al estar entrando ya la gran mayoría de parcelas en plena producción.

En Badajoz, a 31 de agosto de 2.001
Firman los miembros del Consejo de Administración



Ramón Pont Amenós




Antonio Pont Amenós



Frusea-Frutos Secos Españoles, S.A.

AGROFRUSE - AGRÍCOLA DE FRUTOS SECOS, S.A.

Informe de auditoría,
cuentas anuales consolidadas al 31 de mayo de 2001 e
informe de gestión del ejercicio 2001



INFORME DE AUDITORIA DE CUENTAS ANUALES CONSOLIDADAS

A los Señores Accionistas de Agrofruse - Agrícola de Frutos Secos, S.A.

Hemos auditado las cuentas anuales consolidadas de Agrofruse - Agrícola de Frutos Secos, S.A. y su Grupo de sociedades, que comprenden el balance de situación consolidado al 31 de mayo de 2001, la cuenta de pérdidas y ganancias consolidada y la memoria consolidada correspondientes al ejercicio anual terminado en dicha fecha, cuya formulación es responsabilidad de los Administradores de Agrofruse - Agrícola de Frutos Secos, S.A. Nuestra responsabilidad es expresar una opinión sobre las citadas cuentas anuales consolidadas en su conjunto, basada en el trabajo realizado de acuerdo con las normas de auditoría generalmente aceptadas, que requieren el examen, mediante la realización de pruebas selectivas, de la evidencia justificativa de las cuentas anuales y la evaluación de su presentación, de los principios contables aplicados y de las estimaciones realizadas.

De acuerdo con la legislación mercantil, los Administradores de Agrofruse - Agrícola de Frutos Secos, S.A. presentan, a efectos comparativos, con cada una de las partidas del balance consolidado y de la cuenta de pérdidas y ganancias consolidada, además de las cifras del ejercicio anual terminado el 31 de mayo de 2001, las correspondientes al ejercicio anterior. Nuestra opinión se refiere exclusivamente a las cuentas anuales consolidadas del ejercicio terminado el 31 de mayo de 2001. Con fecha 29 de septiembre de 2000 emitimos nuestro informe de auditoría acerca de las cuentas anuales consolidadas del ejercicio terminado el 31 de mayo de 2000 en el que expresamos una opinión favorable.

En nuestra opinión, las cuentas anuales consolidadas del ejercicio terminado el 31 de mayo de 2001 adjuntas expresan, en todos los aspectos significativos, la imagen fiel del patrimonio consolidado y de la situación financiera consolidada de Agrofruse - Agrícola de Frutos Secos, S.A. y su Grupo de sociedades al 31 de mayo de 2001 y de los resultados consolidados de sus operaciones durante el ejercicio anual terminado en dicha fecha y contienen la información necesaria y suficiente para su interpretación y comprensión adecuada, de conformidad con principios y normas contables generalmente aceptados que guardan uniformidad con los aplicados en el ejercicio anterior.

El informe de gestión adjunto del ejercicio anual terminado el 31 de mayo de 2001 contiene las explicaciones que los Administradores de Agrofruse - Agrícola de Frutos Secos, S.A. consideran oportunas sobre la situación de Agrofruse - Agrícola de Frutos Secos, S.A. y su Grupo de sociedades, la evolución de sus negocios y sobre otros asuntos y no forma parte integrante de las cuentas anuales consolidadas. Hemos verificado que la información contable que contiene el citado informe de gestión concuerda con la de las cuentas anuales consolidadas del ejercicio terminado el 31 de mayo de 2001. Nuestro trabajo como auditores se limita a la verificación del informe de gestión con el alcance mencionado en este mismo párrafo y no incluye la revisión de información distinta de la obtenida a partir de los registros contables de la Sociedad y su Grupo.

PricewaterhouseCoopers Auditores, S.L.



Miquel Alfocea Martí
Socio - Auditor de Cuentas

10 de septiembre de 2001

**AGROFRUSE-
AGRICOLA DE FRUTOS SECOS, S.A.
CONSOLIDADO DEL GRUPO**

– CUENTAS ANUALES 00/01

- BALANCE - CTA. EXPLOTACION

AGROFRUSE - AGRICOLA DE FRUTOS SECOS S.A.
CONSOLIDADO DEL GRUPO
BALANCE DE SITUACION A 31 DE MAYO
(MILES PTAS.)

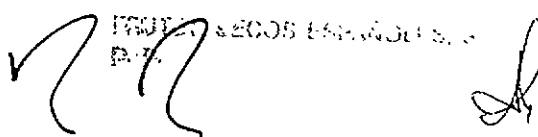
ACTIVO	2.001 CONSOLIDADO	2.000 CONSOLIDADO
INMOVILIZADO	1.507.098	1.512.266
INMOVILIZACIONES INMATERIALES	3.043	0
Derechos s/bienes arrendamiento financiero	3.043	0
INMOVILIZACIONES MATERIALES	1.501.391	1.509.420
Terrenos y construcciones	583.676	577.944
Instalaciones técnicas y maquinaria	27.792	16.330
Otras instalaciones, utillaje, mobiliario	249.506	249.078
Plantaciones Terminadas	824.047	743.458
Plantaciones en curso	139.816	207.101
Otro Inmovilizado	2.386	2.386
Amortizaciones	-325.832	-286.877
INMOVILIZACIONES FINANCIERAS	890	488
Participaciones empresas grupo	75	75
Depósitos fianzas largo plazo	815	413
GASTOS A DISTRIBUIR EN VARIOS EJERCICIOS	1.774	2.358
ACTIVO CIRCULANTE	75.634	59.079
EXISTENCIAS	4.299	2.537
Comerciales	4.299	2.537
DEUDORES	10.221	11.866
Clientes por ventas	1.549	807
Empresas vinculadas deudores	433	1.706
Administraciones Públicas	8.239	9.353
TESORERIA	1.116	101
AJUSTES PERIODIFICACION	59.998	44.575
TOTAL ACTIVO	1.582.732	1.571.345

PASIVO	2.001 CONSOLIDADO	2.000 CONSOLIDADO
FONDOS PROPIOS	1.075.780	1.091.217
CAPITAL SUSCRITO	400.000	400.000
PRIMA DE EMISION	550.620	550.620
OTRAS RESERVAS DE LA SDAD. DOMINANTE	146.098	137.577
Reserva legal	5.472	5.472
Reserva voluntaria	13.679	13.679
Reserva de revalorización R.D. Ley 7/1.996	217.627	217.627
Otras Reservas	-90.680	-99.201
RESERVAS EN SOCIEDADES CONSOLIDADAS POR INTEGRACION GLOBAL	-5.501	-1.037
PERDIDAS Y GANANCIAS DEL EJERCICIO ATRIBUIBLES A LA SOCIEDAD DOMINANTE	-15.437	4.057
Pérdidas y ganancias consolidadas	-16.010	4.463
Pérdidas y Ganancias atribuidas a socios externos	573	-406
SOCIOS EXTERNOS	91.887	92.460
DIFERENCIA NEGATIVA DE CONSOLIDACION	11.753	11.753
INGRESOS A DISTRIBUIR EN VARIOS EJERC. SUBVENCIONES DE CAPITAL	29.380	36.008
ACREEDORES A LARGO PLAZO	46.151	88.440
DEUDAS CON ENTIDADES DE CREDITO	46.151	88.440
ACREEDORES A CORTO PLAZO	327.781	251.467
DEUDAS CON ENTIDADES DE CREDITO	45.506	44.231
Préstamos	45.332	43.929
Deuda por intereses	174	302
DEUDAS CON EMPRESAS DEL GRUPO Y ASOC.	264.102	189.102
Deudas empresas del grupo	262.646	187.944
Deudas empresas vinculadas	1.456	1.158
ACREEDORES COMERCIALES	14.369	15.702
Deudas por compras	11.592	12.925
Anticipos de clientes	2.777	2.777
OTRAS DEUDAS NO COMERCIALES	3.804	2.432
Administraciones Públicas	2.829	1.665
Remuneraciones pendientes de pago	975	767
TOTAL PASIVO	1.582.732	1.571.345

AGROFRUSE - AGRICOLA DE FRUTOS SECOS S.A.
CONSOLIDADO DEL GRUPO
CUENTA DE PERDIDAS Y GANANCIAS A 31 DE MAYO
(MILES PTAS.)

	2.001 CONSOLIDADO		2.000 CONSOLIDADO
INGRESOS DE EXPLOTACION	149.407		173.263
IMPORTE NETO CIFRA NEGOCIOS	113.687		134.517
Ventas	113.687		134.517
TRABAJOS EFECTUADOS POR EL GRUPO PARA INMOVILIZADO	8.580		11.020
OTROS INGRESOS DE EXPLOTACION	27.140		27.726
Ingresos accesorios	8.420		9.649
Subvenciones	18.720		18.077
GASTOS DE EXPLOTACION	157.306		164.231
APROVISIONAMIENTOS	95.818		85.015
Consumo materias primas-árboles y otros gastos externos	95.818		85.015
GASTOS DE PERSONAL	18.731		18.881
Sueldos y salarios	15.979		16.470
Cargas sociales	2.752		2.411
DOTACIONES PARA AMORTIZACIONES INMOVILIZADO	38.149		36.034
PROVISIONES DE TRAFICO	0		48
OTROS GASTOS DE EXPLOTACION	20.032		21.245
Servicios exteriores	18.082		19.304
Tributos	1.950		1.941
PERIODIFICACION GTOS. DE EXPLOTACION	-15.424		3.008
BENEFICIOS/(PERDIDAS) DE EXPLOTACION	-7.899		9.032
INGRESOS	1		1
OTROS INGRESOS FINANCIEROS	1		1
Otros	1		1
GASTOS	19.241		13.662
GASTOS FINANCIEROS Y GASTOS ASIMILADOS	19.241		13.662
Empresas grupo	11.509		5.921
Otros	7.732		7.741
RESULTADOS FINANCIEROS POSITIVOS/(NEGATIVOS)	-19.240		-13.661
BENEFICIOS/(PERDIDAS) ACTIVIDADES ORDINARIAS	-27.139		-4.629
INGRESOS EXTRAORDINARIOS	2.171		269
SUBVENCIONES DE CAPITAL TRANSFERIDAS AL RESULTADO DEL EJERCICIO	8.958		8.823
RESULTADO ANTES DE IMPUESTOS	-16.010		4.463
IMPUESTO DE SOCIEDADES			0
RESULTADO DEL EJERCICIO	-16.010		4.463
RESULTADO ATRIBUIDO A SOCIOS EXTERNOS	573		-406
RESULTADO DEL EJERCICIO ATRIBUIDO A LA SOCIEDAD DOMINANTE	-15.437		4.057

FRUTOS SECOS S.A.
D.F.



— **MEMORIA**

AGROFRUSE-AGRICOLA DE FRUTOS SECOS, S.A.

MEMORIA DE LAS CUENTAS ANUALES CONSOLIDADAS

31 DE MAYO DE 2.001

1.- ACTIVIDAD DE LA EMPRESA

La actividad principal de AGROFRUSE-AGRICOLA DE FRUTOS SECOS, S.A. consiste en la explotación de una finca agrícola de su propiedad denominada Benavides situada en el término municipal de Badajoz y la tenencia de acciones de otras sociedades agrícolas. Todas las sociedades del grupo sujetas a consolidación se dedican a la explotación de fincas rústicas.

Para llevar a cabo la explotación de las fincas de AGROFRUSE-AGRICOLA DE FRUTOS SECOS, S.A. y MONTEPISTACHO, S.A., dichas sociedades tienen suscrito un contrato con FRUSESA - FRUTOS SECOS ESPAÑOLES, S.A. mediante el cual esta sociedad presta cuantos servicios y gestiones son necesarios para el desarrollo de las plantaciones, gestión de la comercialización de las cosechas y administración de la Sociedad.

El Grupo AGROFRUSE-AGRICOLA DE FRUTOS SECOS, S.A. forma parte, a su vez, del Grupo FRUSESA-FRUTOS SECOS ESPAÑOLES, S.A., accionista mayoritario de AGROFRUSE-AGRICOLA DE FRUTOS SECOS, S.A., considerándose, por lo tanto, esta sociedad como empresa del Grupo a efectos de determinar las transacciones habidas durante el ejercicio.

FRUTOS SECOS ESPAÑOLES, S.A.
D.F.
R R S

2.- SOCIEDADES DEPENDIENTES


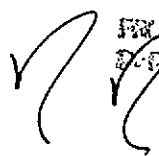
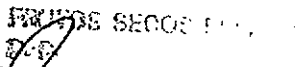
La participación directa e indirecta al 31 de mayo de 2.001 de AGROFRUSE-
AGRICOLA DE FRUTOS SECOS, S.A. en sus sociedades filiales es la siguiente:

DENOMINACION DOMICILIO	PARTICI- PACION	IMORTE DE LA PARTICIPACION DIRECTA (Miles Ptas.)
Montepistacho, S.A. Badajoz	99,95	188.094
Frusansa-Frutos Secos Andaluces, S.A. Guadix (Granada)	79,12	344.973
Extremeña de Frutos Secos, S.A.T Badajoz	2,15	65

3.- BASES DE PRESENTACION Y CONSOLIDACION DE LAS CUENTAS ANUALES CONSOLIDADAS

Las cuentas anuales consolidadas se presentan de acuerdo con lo establecido en las normas para la formulación de cuentas anuales consolidadas recogidas en el R.D. 1815/1991 de 20 de Diciembre. El grupo no presenta cuadro de financiación consolidado ya que de acuerdo con la vigente normativa no es obligatorio.

Las cuentas anuales consolidadas se han preparado a partir de los registros contables de las sociedades objeto de consolidación al 31 de mayo de 2.001, a los que se han incorporado los ajustes y reclasificaciones necesarios para homogeneizar sus políticas

contables y para eliminar los saldos, transacciones y márgenes significativos entre las sociedades objeto de consolidación.

Las cuentas anuales consolidadas se han elaborado expresando sus valores en miles de pesetas.

El método de consolidación aplicado para la obtención de las cuentas anuales consolidadas ha sido el de integración global.

4.- DISTRIBUCION DE RESULTADOS




La propuesta de distribución del resultado del ejercicio cerrado el 31 de mayo de 2.001 de AGROFRUSE-AGRICOLA DE FRUTOS SECOS, S.A. que el Consejo de Administración propondrá a la Junta General de Accionistas será que el resultado de 12.502 (Miles ptas.) de pérdida sea traspasado a la cuenta de Resultados Negativos de Ejercicios Anteriores.

5.- NORMAS DE VALORACION

Los criterios contables más significativos aplicados para la formulación de las cuentas anuales consolidadas de AGROFRUSE-AGRICOLA DE FRUTOS SECOS, S.A. son los que se describen a continuación:

Diferencia negativa de consolidación

Esta partida recoge la diferencia existente entre el valor contable de la participación de AGROFRUSE-AGRICOLA DE FRUTOS SECOS, S.A. y los fondos propios de las sociedades dependientes en la fecha de la primera consolidación.

Reservas en Sociedades Consolidadas

Esta partida recoge la diferencia entre el valor contable de las inversiones en sociedades dependientes y el valor teórico contable de las mismas, siempre que esta diferencia sea consecuencia de beneficios o pérdidas generadas por dichas sociedades con posterioridad al momento de la adquisición de las mismas.

Inmovilizado Inmaterial

Derechos sobre bienes en régimen de arrendamiento financiero


En esta partida se registra el importe de los bienes adquiridos mediante operaciones de arrendamiento financiero, para los que es intención ejercer la opción de compra. El importe capitalizado de estas operaciones incluye el importe del capital más el importe de la opción de compra que se establece en los contratos. Los intereses relativos a dichas operaciones, que se clasifican como gasto a distribuir en varios ejercicios, se aplican a resultados en base al capital pendiente de pago en cada momento.

El importe de las cuotas pendientes de pago al cierre del ejercicio, más la opción de compra, se registran en los correspondientes epígrafes de acreedores en el pasivo del balance de situación.

En cuanto a la amortización y provisiones en relación con estos bienes se aplican los mismos criterios que para el inmovilizado material.

Inmovilizado Material

El Inmovilizado Material de AGROFRUSE-AGRICOLA DE FRUTOS SECOS,S.A. y FRUSANSA-FRUTOS SECOS ANDALUCES, S.A., que principalmente procede de las aportaciones de las fincas efectuadas por el accionista principal de la primera, figura contabilizado al valor de aportación de dichas fincas, el cual en dicho momento no era superior al valor del mercado. El inmovilizado material procedente de MONTE PISTACHO, S.A. figura contabilizado al coste de adquisición.



Se ha incluido en el valor de los bienes de AGROFRUSE - AGRICOLA DE FRUTOS SECOS, S.A. y MONTE PISTACHO, S.A. el efecto de la actualización de valor practicada al amparo de las disposiciones fijadas en el Real Decreto Ley 7/1996 de 7 de junio.

AGROFRUSE-AGRICOLA DE FRUTOS SECOS, S.A y su grupo de sociedades siguen la política de capitalizar en el inmovilizado en curso aquellos costes o gastos que se han destinado a las plantaciones que se encuentran en esta situación.

Las plantaciones empiezan a amortizarse a partir de la fecha de alta en Plantaciones terminadas.

El cargo a la cuenta de pérdidas y ganancias del ejercicio por amortización del inmovilizado material, está basado en la vida útil estimada (cosechas en el caso de plantaciones) de dichos activos y se efectúa en base a aplicar el método lineal.

Las vidas útiles estimadas son las siguientes:

	ANOS
Edificios y otras construcciones	30
Maquinaria, instalaciones y utillaje	12
Mobiliario	12
Elementos de transporte	12
Mejora de infraestructura de riego	20
Almendros	20
Nogales	33
Pistachos	50

edl
RUF
S. P.

Las plantaciones se mantienen en inmovilizado en curso hasta que empiezan a obtener cosechas con productividad normal, momento en que se traspasan a Plantaciones terminadas. Los años estimados de permanencia en inmovilizado en curso son los siguientes :

	ANOS
Almendros	5
Nogales	7
Pistachos	8



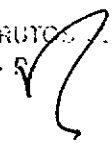
Ajustes por periodificación

Se registran en este epígrafe, entre otros, los gastos de explotación en los que el Grupo ha incurrido para la obtención de ingresos por ventas de cosechas futuras. Su imputación a la cuenta de resultados se efectuará en el ejercicio siguiente coincidiendo con la venta de las cosechas, en aplicación del principio contable de correlación de ingresos y gastos.

Inmovilizado financiero

El inmovilizado financiero figura contabilizado por el precio de adquisición satisfecho en el momento de suscripción y compra, minorado, en su caso, por las provisiones necesarias para reflejar las desvalorizaciones sufridas en el mismo.

A efectos de preparación de las cuentas anuales consolidadas, las participaciones en empresas del grupo se han consolidado siguiendo los criterios indicados en las bases de presentación.

   FRUTOS...
P. 5

Gastos a distribuir en varios ejercicios

Los gastos a distribuir en varios ejercicios corresponden a los gastos de formalización de deudas y se registran en base al importe devengado, amortizándose de acuerdo con la duración de los préstamos a los que hacen referencia, siendo dicha duración 10 años.

Subvenciones

1.- Subvenciones a la explotación

Se imputan a la cuenta de resultados cuando son cobradas.

2.- Subvenciones en capital

Se contabilizan cuando son concedidas en función del grado de cumplimiento de las inversiones objeto de la subvención, y se imputan a resultados en un periodo de diez años, a partir del momento de su cobro.

Existencias

Las existencias se valoran al importe que resulta menor entre su coste y su valor de realización. El coste de adquisición viene determinado por el método del precio medio ponderado.

Deudores y Acreedores

Las deudas y créditos originados por las operaciones de tráfico se registran por su valor nominal. Se practican las correcciones valorativas que se estiman necesarias para provisionar el riesgo por insolvencia.

Se consideran como a corto aquellas deudas o créditos cuyo vencimiento tiene lugar en los 12 meses siguientes al cierre del ejercicio y como a largo los que superen dicho periodo.

  **PROTOD**
P. E.

Impuesto sobre beneficios

La tributación por este impuesto se realiza de forma individual por las distintas sociedades del Grupo. La cuenta de pérdidas y ganancias del ejercicio recoge el gasto por el Impuesto sobre Sociedades. En su cálculo se contempla la cuota del impuesto devengada en el ejercicio así como las bonificaciones y deducciones de la cuota a que tienen derecho las compañías.

Socios externos

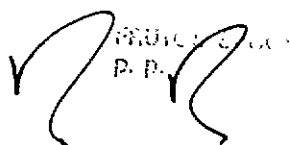
En esta cuenta se refleja la participación de los accionistas minoritarios en los valores teórico-contables al 31 de mayo de 2.001 de las sociedades consolidadas por el método de integración global. Las participaciones de los accionistas minoritarios en los resultados del ejercicio de las sociedades consolidadas por el método de integración global se recogen en la cuenta de Resultados atribuido a socios externos.

Ingresos y gastos

Los gastos e ingresos se contabilizan en función de su devengo.

6.- DIFERENCIAS NEGATIVAS DE CONSOLIDACION

Las principales diferencias negativas de consolidación se produjeron en el ejercicio 1.992 por ser en ese ejercicio cuando AGROFRUSE-AGRICOLA DE FRUTOS SECOS, S.A. adquirió las participaciones en MONTEPISTACHO, S.A. y FRUSANSA-FRUTOS SECOS ANDALUCES, S.A.



FRUTOS SECOS
P. P.

7.- INMOVILIZADO MATERIAL


Análisis del movimiento durante el ejercicio

INMOVILIZADO MATERIAL	Saldo Inicial (Miles Ptas.)	Entradas (Miles Ptas.)	Salidas y Traspasos (Miles Ptas.)	Saldo 31.05.01 (Miles Ptas.)
Terrenos y Construcciones	577.944	5.732	0	583.676
Instalaciones y Maquinaria	16.330	11.462	0	27.792
Otras instalaciones Utillaje y mobiliario	249.078	428	0	249.506
Otro Inmovilizado	2.386	0	0	2.386
Plantaciones terminadas	743.458	0	80.589	824.047
Plantaciones en Curso	207.101	13.304	-80.589	139.816
TOTAL	1.796.297	30.926	0	1.827.223

AMORTIZACION ACUMULADA	Saldo Inicial (Miles Ptas.)	Dotaciones (Miles Ptas.)	Salidas (Miles Ptas.)	Saldo 31.05.01 (Miles Ptas.)
Edificios y construc.	-2.463	-423	0	-2.886
Instalac. y maquinar.	-9.797	-1.434	0	-11.231
Otras inst. y utillaje	-99.160	-13.180	0	-112.340
Otro inmovilizado	-1.723	-199	0	-1.922
Plantac. terminadas	-173.734	-23.719	0	-197.453
TOTAL	-286.877	-38.955	0	-325.832

TOTAL	1.509.420	-8.029	0	1.501.391
--------------	------------------	---------------	----------	------------------

FRU...
P. E.



El Grupo de Sociedades, a excepción de Frusansa - Frutos Secos Andaluces, S.A., se acogió a la Actualización de Balances regulada en el Real Decreto Ley 7/1996 y actualizó la totalidad de su inmovilizado material al 31 de mayo de 1997.

El movimiento de inmovilizado material incorporado por la aplicación de la actualización de balances que se practicó al amparo del RDL 7/1996 es el siguiente:

	(Miles Ptas.)
Importe a 31.05.00	242.823
Dotación amortización ejercicio	-7.375
Importe a 31.05.01	235.448

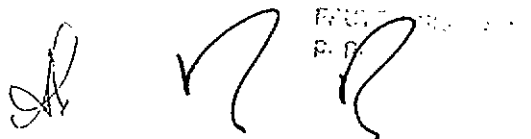
El efecto de esta actualización sobre la dotación a la amortización del próximo ejercicio ascenderá aproximadamente a 7.375 (miles Ptas.)

Inmovilizado material adquirido a empresas del grupo

El importe adquirido durante el ejercicio anual terminado el 31 de mayo de 2.001 a empresas del Grupo es de 4.870 (Miles Ptas.) El importe adquirido en el periodo comprendido entre el 1 de enero de 1.992 y el 31 de mayo de 2.001 ha ascendido a 176.999 (Miles Ptas.)

Amortización activada

El importe de amortización que se ha activado durante el ejercicio anual terminado el 31 de mayo de 2.001 asciende a 3.287 (Miles Ptas.).

The bottom of the page contains several handwritten signatures and a faint stamp. The stamp appears to be a circular official seal, but the text within it is illegible due to fading and the angle of the page.

Bienes afectos a garantías


Actualmente, existen las siguientes hipotecas sobre las fincas del grupo en garantía de préstamos concedidos y de acuerdo con el siguiente detalle:

ENTIDAD	IMPORTE (Miles Ptas.)
<u>AGROFRUSE-AGRICOLA DE FRUTOS SECOS,S.A.</u>	
Banco de Crédito Agrícola, S.A. (BBVA)	35.429
<u>MONTEPISTACHO,S.A.</u>	
Caixa de Catalunya	53.062

Subvenciones de capital

El importe de las subvenciones de capital concedidas desde el inicio de las actividades de las sociedades que forman el grupo, con relación al inmovilizado material son las siguientes:

	(Miles Ptas.)
Agrofruse-Agrícola de Frutos Secos, S.A.	6.811
Frusansa-Frutos Secos Andaluces, S.A.	42.514
Montepistacho, S.A.	42.048



FRUTOS SECOS S.A.
S. P.

8.-FONDOS PROPIOS

Análisis del movimiento durante el ejercicio

	SALDO INICIAL (Miles Ptas.)	DISTRIBUCION RESULTADO 99/00 (Miles Ptas.)	SALDO 31.05.01 (Miles Ptas.)
CAPITAL SOCIAL	400.000	0	400.000
PRIMA EMISION	550.620	0	550.620
RESERVAS DE LA SOCIEDAD DOMINANTE	137.577	8.521	146.098
Reserva Legal	5.472	0	5.472
Reserva voluntaria	13.679	0	13.679
Reserva revalorización RDL 7/1996	217.627	0	217.627
Otras reservas	-99.201	8.521	-90.680
RESERVAS EN SOCIEDADES CONSOLIDADAS POR INTEGRACION GLOBAL	-1.037	-4.464	-5.501
PERDIDAS Y GANANCIAS ATRIBUIBLES A LA SOCIEDAD DOMINANTE	4.057	-19.494	-15.437
Ejercicio 99/00	4.057	-4.057	0
Ejercicio 00/01	0	-15.437	-15.437
TOTAL	1.091.217	-15.437	1.075.780

El capital social de AGROFRUSE-AGRICOLA DE FRUTOS SECOS, S.A. al 31 de mayo de 2.001 está representado por 800.000 acciones al portador de 500 Ptas. Nominales cada una, totalmente suscritas y desembolsadas.

FRUTOS SECOS
P. P.

Las acciones de AGROFRUSE-AGRICOLA DE FRUTOS SECOS,S.A. están cotizando en el Segundo Mercado en la Bolsa de Madrid.

En fecha 31 de mayo de 2.000 el 68,855% del capital social de AGROFRUSE-AGRICOLA DE FRUTOS SECOS, S.A. era propiedad de FRUSESA-FRUTOS SECOS ESPAÑOLES, S.A.

Reserva prima emisión de acciones

Esta reserva no es de libre disposición en tanto la reserva legal no se encuentre totalmente dotada.

Reserva Legal

La reserva legal no es distribuible y sólo puede utilizarse para compensar el saldo deudor de la cuenta de pérdidas y ganancias.

Reserva Voluntaria


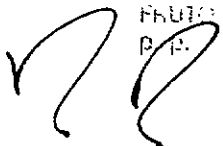
Es de libre disposición.

Reserva de Revalorización según RDL 7/1996

La reserva de revalorización resulta de la actualización del inmovilizado material

Podrá destinarse a:

- a) compensar resultados contables negativos.
- b) incrementar el capital social
- c) reservas de libre disposición una vez transcurridos diez años a contar desde la fecha del balance actualizado y en la medida en que los bienes actualizados hayan sido amortizados o dados de baja contable, total o parcialmente.

  FRUTOS SECOS S.A.
P. 13.

Reservas en sociedades consolidadas por integración global

El detalle por sociedades incluidas en el perímetro de consolidación es el siguiente:

	IMPORTE (Miles Ptas.)
Montepistacho,S.A.	-3.908
Frusansa-Frutos Secos Andaluces, S.A.	-1.593
TOTAL	-5.501

Dentro de Reservas en sociedades consolidadas por integración global hay 39.063 (miles Ptas.) de actualización según RDL 7/1996 practicada en el ejercicio 96/97.

9.- EMPRESAS DEL GRUPO

Bajo el epígrafe de deudores y acreedores se incluye al 31 de mayo de 2.001 los siguientes saldos con Empresas del Grupo:

	ACREEDORES (Miles Ptas.)
Frusesa-Frutos Secos Españoles, S.A.	262.646
TOTAL	262.646


10.- INTERESES DE SOCIOS EXTERNOS

Análisis del movimiento durante el ejercicio

	Saldo Inicial (Miles Ptas.)	Movimiento (Miles Ptas.)	Saldo 31.05.01 (Miles Ptas.)
Socios Externos	92.460	-573	91.887

La composición de este epígrafe a 31 de mayo de 2.001 es la siguiente:

	CAPITAL SOCIAL (Miles Ptas.)	RESERVAS (Miles Ptas.)	RESULTADO (Miles Ptas.)	TOTAL (Miles Ptas.)
Frusansa-Frutos Secos Andaluces, S.A.	73.448	18.913	-572	91.789
Montepistacho, S.A.	107	-8	-1	98
TOTAL				91.887

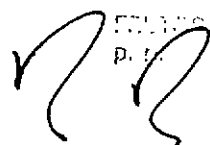


11.- DEUDAS CON ENTIDADES DE CREDITO

El total de deudas reflejado en balance corresponde a los siguientes préstamos :

	CORTO PLAZO (Miles Ptas.)	LARGO PLAZO (Miles Ptas.)	ULTIMO VENCIMIENTO
<u>AGROFRUSE-AGRICOLA DE FRUTOS SECOS, S.A.</u> Banco de Crédito Agrícola, S.A. (BBVA)	35.429	0	2.002
<u>MONTEPISTACHO, S.A.</u> Caixa de Catalunya	8.985	44.077	2.006
<u>FRUSANSA-FRUTOS SECOS ANDALUCES, S.A.</u> Banco Cooperativo Español, S.A.	918	2.074	2.004
<u>INTS. DEVENGADOS Y NO PAGADOS</u>	174	0	
TOTAL	45.506	46.151	

El tipo de interés medio es del 5,69 %.



FRUTOS SECOS
P. E.

12.- SITUACION FISCAL

Conciliación del resultado con la base imponible del Impuesto sobre sociedades.

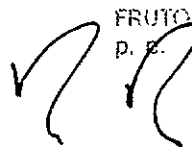
No existe ninguna diferencia entre el resultado contable del ejercicio de las Sociedades del Grupo y la base imponible del impuesto sobre sociedades.

Incentivos Fiscales

El detalle de los Incentivos fiscales, pendientes de comprobación por parte de las Autoridades Tributarias, es el siguiente:

AGROFRUSE-AGRICOLA DE FRUTOS SECOS, S.A.

	BASES IMPONIBLES NEGATIVAS PENDIENTES COMPENSAR (Miles Ptas.)	DEDUCCIONES POR INVERSIONES EN ACTIVOS FIJOS NUEVOS PENDIENTE APLICACIÓN (Miles Ptas.)	ULTIMO AÑO APLICACION
Ejercicio 95/96	0	1.399	-- /2.001
Ejercicio 96/97	0	294	-- /2.002
Ejercicio 97/98	20.994	0	2.008/ --
Ejercicio 98/99	67.272	0	2.009/ --
Ejercicio 00/01	12.502	0	2.010/ --
TOTAL	100.768	1.693	



FRUTOS SECOS, S.A.
D. E.

FRUSANSA-FRUTOS SECOS ANDALUCES, S.A.

	BASES IMPONIBLES NEGATIVAS PENDIENTES COMPENSAR (Miles Ptas.)	DEDUCCIONES POR INVERSIONES EN ACTIVOS FIJOS NUEVOS PENDIENTE APLICACIÓN (Miles Ptas.)	ULTIMO AÑO APLICACIÓN
Ejercicio 95/96	0	866	-- /2.001
Ejercicio 96/97	0	232	-- /2.002
Ejercicio 98/99	2.429	0	2.009/ --
Ejercicio 00/01	2.741	0	2.010/ --
TOTAL	5.170	1098	

MONTEPISTACHO, S.A.

	BASES IMPONIBLES NEGATIVAS PENDIENTES COMPENSAR (Miles Ptas.)	DEDUCCION POR INVERSIONES EN ACTIVOS FIJOS NUEVOS PENDIENTES APLICACIÓN (Miles Ptas.)	ULTIMO AÑO APLICACION
Ejercicio 1.994	6.321	0	2.004/ --
Ejercicio 94/95	12.286	0	2.005/ --
Ejercicio 95/96	2.593	277	2.006/ 2.001
Ejercicio 96/97	0	1.442	-- /2.002
Ejercicio 98/99	15.811	0	2.009/ --
Ejercicio 99/00	6.017	0	2.009/ --
Ejercicio 00/01	1.460	0	2.010/ --
TOTAL	44.488	1.719	

Al

FRUTOS SECOS
P. P.

Las sociedades del grupo se encuentran abiertas a inspección por todos los impuestos que les son de aplicación desde 1.997 y desde el ejercicio 96/97 para el Impuesto de Sociedades.

La sociedad del grupo FRUSANSA-FRUTOS SECOS ANDALUCES, S.A. se encuentra en Inspección por parte de la Administración para todos los impuestos por el periodo comprendido entre los años 1.990 y 1.994, ambos inclusive.

13.- INGRESOS Y GASTOS

Transacciones efectuadas con empresas del grupo y vinculadas

	EMPRESAS DEL GRUPO (Miles Ptas.)	EMPRESAS VINCULADAS (Miles Ptas.)
Consumo materias primas y otros gastos externos	90.213	2.972
Servicios exteriores	8.149	779
Gastos financieros	11.509	0
Ventas	102.867	6.903
Ingresos accesorios	0	6.099
Adquisición inmovilizado	4.870	0

FRUSANSA S.A. SUCURSAL

D.P.

Periodificación de gastos de explotación

Dentro de este epígrafe se incluye la diferencia entre las dos siguientes partidas:

1.- Los gastos de explotación en los que la sociedad había incurrido el pasado ejercicio para la obtención de ingresos por la venta de cosechas en este ejercicio (43.394 miles Ptas.).

2.- La periodificación de los gastos de explotación en los que la Sociedad ha incurrido para la obtención de ingresos por la venta de cosechas en el próximo ejercicio (58.818 miles Ptas.). La contrapartida contable se refleja en la cuenta de activo de Ajustes por periodificación.

Número de personas empleadas

El número medio de personas empleadas en el grupo de sociedades ha sido de 7.

14.- APORTACION DE LAS SOCIEDADES DEL GRUPO AL RESULTADO CONSOLIDADO

Su detalle es el siguiente:

	RESULTADO ATRIBUIBLE AL GRUPO (Miles Ptas.)	RESULTADO ATRIBUIBLE A SOCIOS EXTERNOS (Miles Ptas.)
Agrofruse-Agrícola de Frutos Secos, S.A.	-11.809	0
Montepistacho, S.A.	-1.459	-1
Frusansa-Frutos Secos Andaluces, S.A.	-2.169	-572
TOTAL	-15.437	-573

FRUTOS SECO...
p. p.

15.- OTRA INFORMACION

Los miembros del Consejo de Administración no han recibido importe alguno en concepto de sueldos, dietas o remuneraciones de ninguna clase.

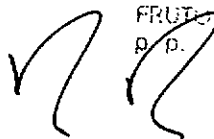
Las Sociedades que componen el Grupo tienen presentados los siguientes avales:

AVALES RECIBIDOS	IMPORTE (Miles Ptas.)
Préstamos Bancarios	56.564
Anticipo ayuda Comunidad Económica Europea	954

16.- INTRODUCCION DEL EURO

La Sociedad ha analizado la implicación de la introducción del euro en su estructura general, concluyendo que no se producirá ningún impacto relevante en la misma.

Los costes de adaptar las aplicaciones informáticas, así como los costes estimados por el proceso de introducción del euro no son significativos.



FRUTOS S.L.
P. D.

– INFORME DE GESTION

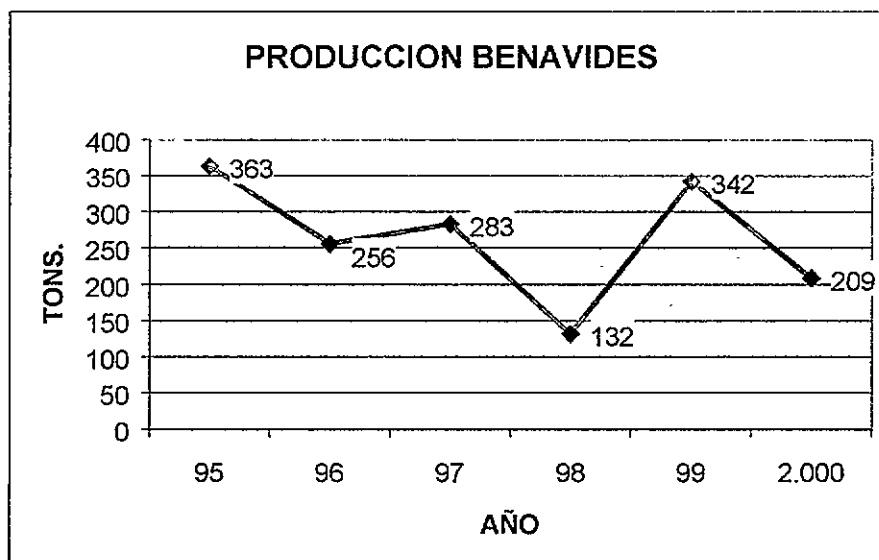
AGROFRUSE – AGRICOLA DE FRUTOS SECOS, S.A.
CONSOLIDADO DEL GRUPO
INFORME DE GESTION
31 DE MAYO DE 2.001

NUEZ

Las producciones de nueces en las respectivas fincas han sido las siguientes:

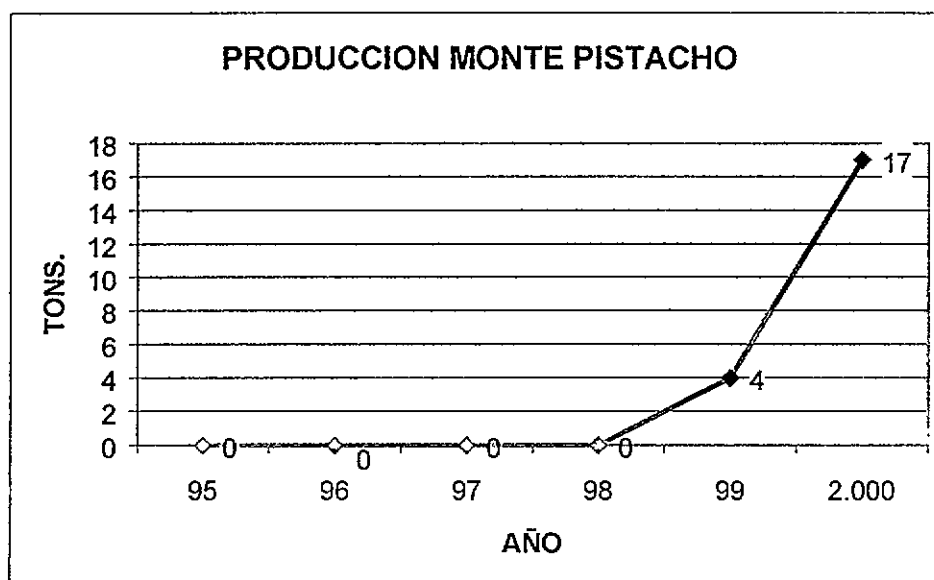
En la Finca Benavides ha sido de 209 Tns. La cosecha se ha visto sensiblemente afectada por las copiosas lluvias caídas en el momento de la floración que han dificultado la polinización y limitado la eficacia de los tratamientos aplicados contra las distintas plagas de la plantación que provocaron la posterior caída de la nuez.

La evolución histórica de las producciones en esta finca es la siguiente:

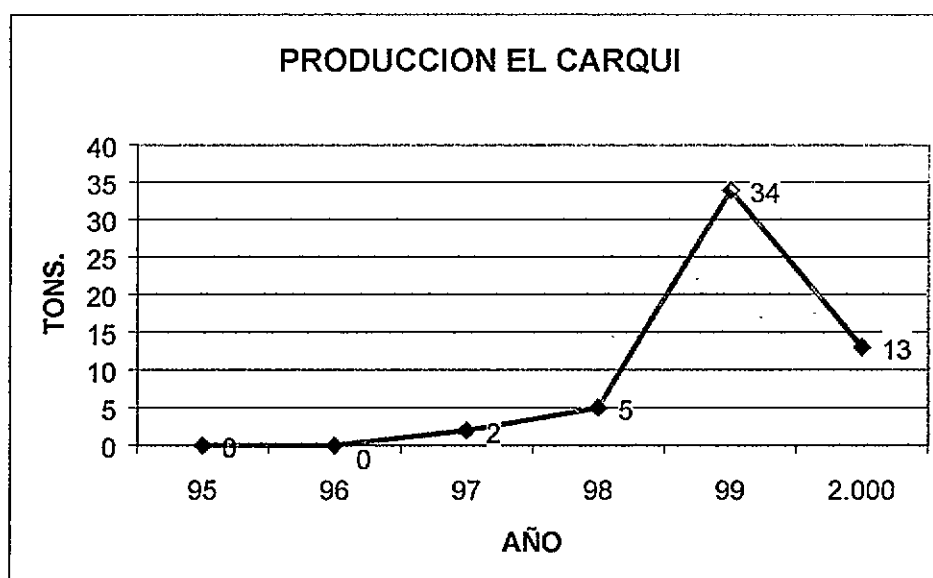


Handwritten signatures

En la Finca Monte Pistacho, la producción de nueces sigue la evolución prevista, habiéndose incrementado este año, ya que las plantaciones están empezando a entrar en producción.

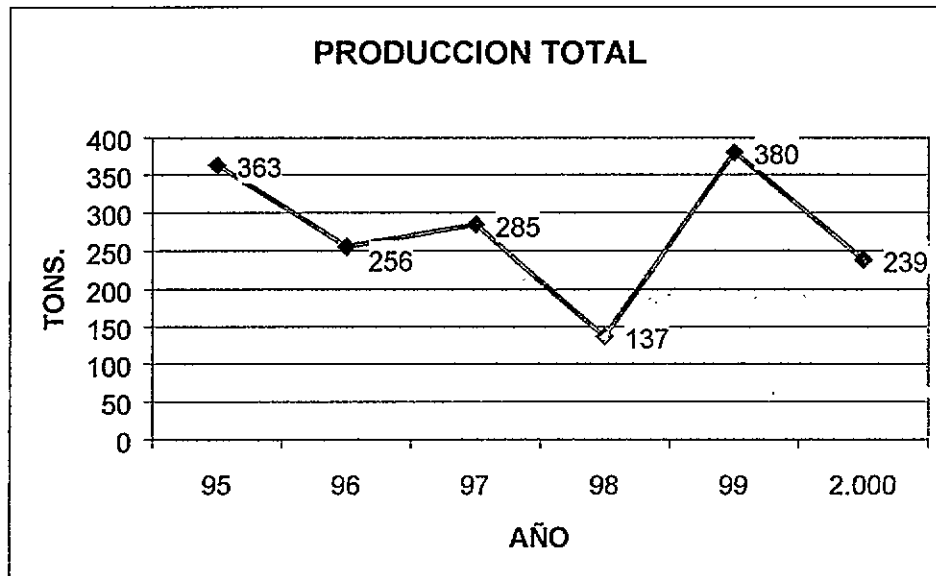


En cuanto a la producción de El Carquí, esta campaña también ha sido inferior a la pasada, debido principalmente a la poda severa que se efectuó en la plantación para que en un futuro inmediato se pueda conseguir una mayor producción. Asimismo a esta finca le afectaron ligeramente las heladas tardías de primavera.

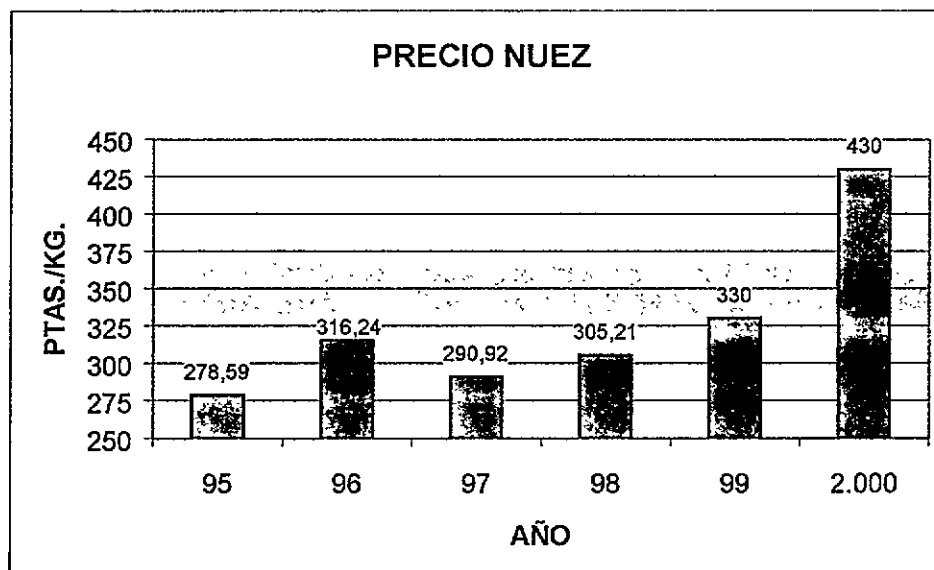


Producción de todas las fincas

El total de producción de nueces de todas las fincas propiedad de Agrofruse y su evolución ha sido la siguiente:



El precio de venta, gracias a la buena calidad de la nuez y a la cotización del dólar, ha sido muy superior al de las otras campañas. La evolución del mismo es la siguiente:



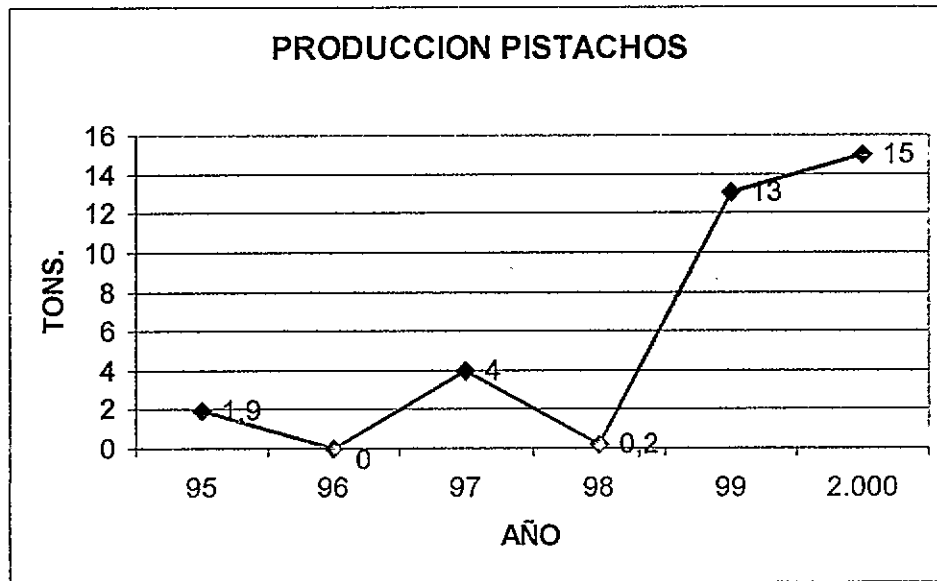
AGROFRUSE S.A.
[Handwritten signatures]

PISTACHO

La producción del pistacho sigue la evolución prevista.

En la Finca Benavides, esta campaña no ha habido cosecha, ya que la producción de dicho cultivo es vecero y lo mismo ha ocurrido en la Finca El Carquí, con una producción de tan solo 1.000 Kgs. En cambio en la Finca Monte Pistacho se ha pasado de una cosecha de 3 Tons. en la campaña pasada a un total de 14 Tons. este ejercicio.

La evolución de la producción conjunta de las tres fincas es la siguiente:



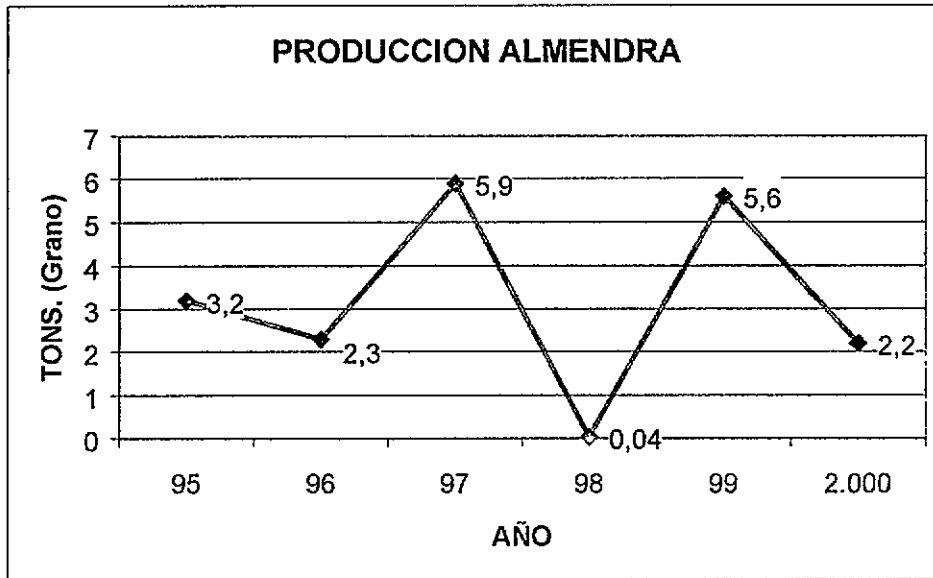
[Handwritten signature]

[Handwritten signature]

SECRETARÍA
DE ASESORIA
TÉCNICA

ALMENDRA

La única plantación de almendros está en la Finca El Carquí, con un total de 5.33 Has, y la evolución de la cosecha de los últimos años, es la siguiente:



INVERSIONES

Este año se ha realizado una inversión total de 30.926 (miles Ptas.) de acuerdo con el siguiente detalle:

(MILES PTAS.)

AGROFRUSE:

Mejora instalación de riego 327

MONTE PISTACHO:

Plantaciones en curso 5.505

FRUSANSA:

Plantaciones en curso 7.799

Construcción nave procesado 5.732

Instalación procesado 9.754

Maquinaria , utiles y herramientas 1.709

Mejora instalación de riego 100

APRECIACION GLOBAL

Tal como se puede ver con el detalle de los kgs. de nueces obtenidos en el conjunto de las distintas fincas, la producción total ha sido sensiblemente inferior a la del año anterior.

Las plantaciones no están todavía en plena producción y la poda severa a la que han sido sometidos los árboles durante el invierno, siguiendo los consejos de nuestros asesores americanos, junto con las persistentes lluvias de primavera han mermado la producción de forma muy importante.


Afortunadamente, el mayor precio conseguido gracias a la buena calidad obtenida y sobre todo a la elevada cotización del \$ han paliado en parte estas mermas de producción.

El estado de los árboles en el momento del cierre del ejercicio -Mayo 2.001- así como la futura cosecha que se prevé en estos momentos, permiten confiar en que por fin el próximo ejercicio contemos con una cosecha que nos empiece a generar beneficios que procuraremos mantener de forma sostenida en el futuro al estar entrando ya la gran mayoría de parcelas en plena producción.

En Badajoz, a 31 de agosto de 2.001
Firman los miembros del Consejo de Administración



Ramón Pont Amenós



Antonio Pont Amenós



Frusesa-Frutos Secos Españoles, S.A.