

C N M V

Registro de Auditorías

Emisores

Nº

7430

GRUPO FIATC, S.A.

Cuentas Anuales

e Informe de Gestión de 2001

**Incluye Informe de Auditoría
de Cuentas Anuales**

AUDIHISPANA

RSM International

INFORME DE AUDITORÍA DE CUENTAS ANUALES


A los Accionistas de
GRUPO FIATC, S.A.

1. Hemos auditado las cuentas anuales de GRUPO FIATC, S.A., que comprenden el balance de situación al 31 de diciembre de 2001, la cuenta de pérdidas y ganancias y la memoria correspondientes al ejercicio anual terminado en dicha fecha, cuya formulación es responsabilidad de los administradores de la Sociedad. Nuestra responsabilidad es expresar una opinión sobre las citadas cuentas anuales en su conjunto, basada en el trabajo realizado de acuerdo con las normas de auditoría generalmente aceptadas, que requieren el examen, mediante la realización de pruebas selectivas, de la evidencia justificativa de las cuentas anuales y la evaluación de su presentación, de los principios contables aplicados y de las estimaciones realizadas.
2. De acuerdo con la legislación mercantil, los administradores presentan, a efectos comparativos, con cada una de las partidas del balance, de la cuenta de pérdidas y ganancias y del cuadro de financiación, además de las cifras del ejercicio 2001, las correspondientes al ejercicio anterior. Nuestra opinión se refiere exclusivamente a las cuentas anuales del ejercicio 2001. Con fecha 29 de marzo de 2001 emitimos nuestro informe de auditoría acerca de las cuentas anuales del ejercicio 2000 en el que expresamos una opinión favorable.
3. En nuestra opinión, las cuentas anuales del ejercicio 2001 adjuntas expresan, en todos los aspectos significativos, la imagen fiel del patrimonio y de la situación financiera de GRUPO FIATC, S.A. al 31 de diciembre de 2001 y de los resultados de sus operaciones y de los recursos obtenidos y aplicados durante el ejercicio anual terminado en dicha fecha y contienen la información necesaria y suficiente para su interpretación y comprensión adecuada, de conformidad con principios y normas contables generalmente aceptados que guardan uniformidad con los aplicados en el ejercicio anterior.
4. El informe de gestión adjunto del ejercicio 2001 contiene las explicaciones que los administradores consideran oportunas sobre la situación de la Sociedad, la evolución de sus negocios y sobre otros asuntos y no forma parte integrante de las cuentas anuales. Hemos verificado que la información contable que contiene el citado informe de gestión concuerda con la de las cuentas anuales del ejercicio 2001. Nuestro trabajo como auditores se limita a la verificación del informe de gestión con el alcance mencionado en este mismo párrafo y no incluye la revisión de información distinta de la obtenida a partir de los registros contables de la Sociedad.

AUDIHISPANA

Eduardo Gómez
Socio

Barcelona, 28 de marzo de 2002



BARCELONA

Tres Torres, 7
08017 Barcelona
Tel. 93 206 39 00
Fax 93 206 39 10
bcn@audihispana.com

BILBAO

Colón de Larreategui, 30, 1º
48009 Bilbao
Tel. 94 423 74 92
Fax 94 424 23 41
bio@audihispana.com

CASTELLÓN

Gasset, 10, entlo.
12001 Castellón
Tel. 964 22 72 70
Fax 964 22 36 66
cas@audihispana.com

MADRID

Velázquez, 24, 7º
28001 Madrid
Tel. 91 576 39 99
Fax 91 577 48 32
mad@audihispana.com

MURCIA

Pza. Santa Gertrudis, 1
30001 Murcia
Tel. 968 22 03 33
Fax 968 21 17 27
mur@audihispana.com

VALENCIA

Avda. de Aragón, 12
46021 Valencia
Tel. 96 337 23 75
Fax 96 337 15 19
val@audihispana.com

Oficinas asociadas a AUDIHISPANA en Albacete, Alicante, Asturias, Cádiz, Sevilla, Tenerife, Vitoria y Zaragoza.

AUDIHISPANA ES MIEMBRO DE RSM INTERNATIONAL ORGANIZACION MUNDIAL DE FIRMAS INDEPENDIENTES DE AUDITORIA Y CONSULTORIA.
AUDIHISPANA PERTENECE A UNHISE (AUDIHISPANA-FIHCOA) Y AUDIHISPANA AMBIO.

INSCRITA EN R.O.A.C. Nº S-231 - REG. MERC. DE BARCELONA, T. 5.842, L. 5.139, SEC. 2ª, F. 142, H. 68.509, INS. 1ª, C.I.F. A-08914830

CUENTAS ANUALES

IDENTIFICACIÓN DE LA EMPRESA / IDENTIFICACIÓ DE L'EMPRESA

NIF:

Denominación Social:

Domicilio Social:

Municipio:

Provincia:

Código Postal:

Teléfono:

ACTIVIDAD / ACTIVITAT

Actividad principal: (1)

Código CNAE: (1)

PERSONAL / PERSONAL

		2001 (2)	2000 (3)
Personal asalariado (cifra media del ejercicio)	FIJO		
Personal assalariat (xifra mitjana de l'exercici)	FIX	2	2
	NO FIJO		
	NO FIX		

PRESENTACIÓN DE CUENTAS / PRESENTACIÓ DE COMPTES

Fecha de cierre a la que van referidas las cuentas:

Número de páginas presentadas al depósito:

En caso de no figurar consignadas cifras en alguno de los ejercicios indique la causa:
En el cas de no haver consignat les xifres en algun dels exercicis, cal indicar-ne la causa:


UNIDADES / UNITATS

Marque con una X la unidad en la que ha elaborado todos los documentos que integran sus cuentas anuales:

Euros	<input type="text" value="999024"/>	<input type="checkbox"/>
Miles de euros	<input type="text" value="999025"/>	<input checked="" type="checkbox"/>

- Según las clases (cuatro dígitos) de la Clasificación Nacional de Actividades Económicas, aprobada por Real Decreto 1560/1992, de 18 de diciembre (BOE de 22.12.1992). / Segons les classes (quatre dígitos) de la Classificació nacional d'activitats econòmiques, aprovada per Reial decret 1560/1992, de 18 de desembre (BOE del 22.12.1992).
- Ejercicio al que van referidas las cuentas anuales. / Exercici al qual es refereixen els comptes anuals.
- Ejercicio anterior. / Exercici anterior.
- Para calcular el número medio de personal fijo tenga en cuenta los siguientes criterios: / Per calcular el nombre mitjà de personal fix cal tenir en compte els criteris següents:
 - Si en el año no ha habido importantes movimientos de la plantilla, indique aquí la semisuma de los fijos al principio y a fin del ejercicio. / Si durant l'any no hi ha hagut moviments importants de plantilla, cal indicar aquí la semisuma del personal fix al principi i al final de l'exercici.
 - Si ha habido movimientos, calcule la suma de la plantilla en cada uno de los meses del año y divídala por doce. / Si hi ha hagut moviments, cal sumar la plantilla de cada un dels mesos de l'any i dividir-la per dotze.
 - Si hubo regulación temporal de empleo o de jornada, el personal afectado por la misma debe incluirse como personal fijo, pero sólo en la proporción que corresponda a la fracción del año o jornada del año efectivamente trabajada. / Si hi ha hagut una regulació temporal d'ocupació o de jornada, cal considerar com a fix el personal afectat, però només en la proporció que correspon a la fracció de l'any o jornada de l'any treballada efectivament.
- Puede calcular el personal no fijo medio sumando el total de semanas que han trabajado sus empleados no fijos y dividiendo por 52 semanas. También puede hacer esta operación (equivalente a la anterior): / Es pot calcular el nombre de personal no fix mitjà sumant el total de setmanes que han treballat els empleats no fixos i dividint per 52 setmanes. També es pot fer aquesta operació (equivalent a l'anterior):

n.º de personas contratadas / nre. de persones contractades x n.º medio de semanas trabajadas / nre. mitjà de setmanes treballades

NIF NIF A 5824680		UNIDAD / UNITAT (1)		
DENOMINACIÓN SOCIAL / DENOMINACIÓ SOCIAL GRUPO FIATC, S.A.		Euros Euros	999114	
		Miles Milers	999115	X

Espacio destinado para las firmas de los administradores
Espai per a les signatures dels administradors

ACTIVO ACTIU	EJERCICIO EXERCICI	2001 (2)	EJERCICIO EXERCICI	2000 (3)
A) ACCIONISTAS (SOCIOS) POR DESEMBOLSOS NO EXIGIDOS ACCIONISTES (SOCIS) PER DESEMBOLSaments NO EXIGITS	110000	0		0
B) INMOVILIZADO IMMOBILITZAT	120000	8.388		9.561
I. Gastos de establecimiento Despeses d'establiment	121000	22		36
II. Inmovilizaciones inmateriales Immobilitzacions immaterials	122000	8		32
1. Gastos de investigación y desarrollo Despeses de recerca i desenvolupament	122010	0		0
2. Concesiones, patentes, licencias, marcas y similares Concessions, patents, llicències, marques i similars	122020	5		5
3. Fondo de comercio Fons de comerç	122030	0		0
4. Derechos de traspaso Drets de traspàs	122040	0		0
5. Aplicaciones informáticas Aplicacions informàtiques	122050	94		94
6. Derechos s/bienes en régimen de arrendamiento financiero Drets sobre béns en règim d'arrendament financer	122060	0		0
7. Anticipos Acomptes	122070	0		0
8. Provisiones Provisions	122080	0		0
9. Amortizaciones Amortitzacions	122090	-91		-67
III. Inmovilizaciones materiales Immobilitzacions materials	123000	1.073		1.135
1. Terrenos y construcciones Terrenys i construccions	123010	1.114		1.114
2. Instalaciones técnicas y maquinaria Instal·lacions tècniques i maquinària	123020	61		61
3. Otras instalaciones, utillaje y mobiliario Altres instal·lacions, utillatge i mobiliari	123030	19		19
4. Anticipos e inmovilizaciones materiales en curso Acomptes i immobilitzacions materials en curs	123040	0		0
5. Otro inmovilizado Altre immobilitzat	123050	64		64
6. Provisiones Provisions	123060	-23		0
7. Amortizaciones Amortitzacions	123070	-162		-123
IV. Inmovilizaciones financieras Immobilitzacions financeres	124000	7.285		8.358
1. Participaciones en empresas del grupo Participacions en empreses del grup	124010	1.373		1.945
2. Créditos a empresas del grupo Crèdits a empreses del grup	124020	0		0
3. Participaciones en empresas asociadas Participacions en empreses associades	124030	7.290		6.572
4. Créditos a empresas asociadas Crèdits a empreses associades	124040	0		0
5. Cartera de valores a largo plazo Cartera de valors a llarg termini	124050	0		0
6. Otros créditos Altres crèdits	124060	0		726
7. Depósitos y fianzas constituidos a largo plazo Dipòsits i fianzas constituïts a llarg termini	124070	0		0
8. Provisiones Provisions	124080	-1.378		-885
9. Administraciones Públicas a largo plazo Administracions públiques a llarg termini	124100	0		0
V. Acciones propias Accions pròpies	125000	0		0
VI. Deudores por operaciones de tráfico a largo plazo Deutors per operacions de tràfic a llarg termini	126000	0		0

(1) Marque las casillas correspondientes, según exprese las cifras en unidades o miles de euros. Todos los documentos que integran las cuentas anuales deben elaborarse en la misma unidad. / Cal marcar la casella corresponent, segons si s'expressen les xifres en unitats o milers d'euros. Tots els documents que integren els comptes anuals s'han d'elaborar en la mateixa unitat.

(2) Ejercicio al que van referidas las cuentas anuales. / Exercici al qual es refereixen els comptes anuals.

(3) Ejercicio anterior. / Exercici anterior.

REGISTRO MERCANTIL DE BARCELONA

NIF
NIF A 5824680

DENOMINACIÓN SOCIAL / DENOMINACIÓ SOCIAL

GRUPO FIATC, S.A

Espacio destinado para las firmas de los administradores
Espai per a les signatures dels administradors

ACTIVO ACTIU		EJERCICIO 2001 EXERCICI (1)	EJERCICIO 2000 EXERCICI (2)
C) GASTOS A DISTRIBUIR EN VARIOS EJERCICIOS DESPESES A DISTRIBUIR EN DIVERSOS EJERCICIS	130000	0	0
D) ACTIVO CIRCULANTE ACTIU CIRCULANT	140000	373	392
I. Accionistas por desembolsos exigidos Accionistes per desemborsaments exigits	141000	0	0
II. Existencias Existències	142000	0	0
1. Comerciales Comercials	142010	0	0
2. Materias primas y otros aprovisionamientos Primeres matèries i altres aprovisionaments	142020	0	0
3. Productos en curso y semiterminados Productes en curs i semiacabats	142030	0	0
4. Productos terminados Productes acabats	142040	0	0
5. Subproductos, residuos y materiales recuperados Subproductes, residus i materials recuperats	142050	0	0
6. Anticipos Acomptes	142060	0	0
7. Provisiones Provisions	142070	0	0
III. Deudores Deutors	143000	105	61
1. Clientes por ventas y prestaciones de servicios Clients per vendes i prestacions de serveis	143010	15	4
2. Empresas del grupo, deudores Empreses del grup, deutors	143020	46	12
3. Empresas asociadas, deudores Empreses associades, deutors	143030	22	14
4. Deudores varios Deutors diversos	143040	21	31
5. Personal Personal	143050	0	0
6. Administraciones Públicas Administracions públiques	143060	1	0
7. Provisiones Provisions	143070	0	0
IV. Inversiones financieras temporales Inversions financeres temporals	144000	151	303
1. Participaciones en empresas del grupo Participacions en empreses del grup	144010	0	0
2. Créditos a empresas del grupo Crèdits a empreses del grup	144020	0	0
3. Participaciones en empresas asociadas Participacions en empreses associades	144030	0	0
4. Créditos a empresas asociadas Crèdits a empreses associades	144040	0	0
5. Cartera de valores a corto plazo Cartera de valors a curt termini	144050	234	344
6. Otros créditos Altres crèdits	144060	0	0
7. Depósitos y fianzas constituidos a corto plazo Dipòsits i fiances constituïts a curt termini	144070	0	10
8. Provisiones Provisions	144080	-83	-51
V. Acciones propias a corto plazo Accions pròpies a curt termini	145000	0	0
VI. Tesorería Tresoreria	146000	117	28
VII. Ajustes por periodificación Ajustaments per periodització	147000	0	0
TOTAL GENERAL TOTAL GENERAL (A + B + C + D)	100000	8.761	9.953

(1) Ejercicio al que van referidas las cuentas anuales. / Exercici al qual es refereixen els comptes anuals.
(2) Ejercicio anterior. / Exercici anterior.

NIF
NIF A 5824680

DENOMINACIÓN SOCIAL / DENOMINACIÓ SOCIAL

GRUPO FIATC, S.A

Espacio destinado para las firmas de los administradores
Espai per a les signatures dels administradors

PASIVO
PASSIU

EJERCICIO
EXERCICI 2001

EJERCICIO
EXERCICI 2002

PASIVO PASSIU		EJERCICIO EXERCICI 2001	EJERCICIO EXERCICI 2002
A) FONDOS PROPIOS			
FONS PROPIS			
I. Capital suscrito	210000	6.176	6.562
Capital subscrit	211000	6.930	6.942
II. Prima de emisión	212000	99	99
Prima d'emissió	213000	0	0
III. Reserva de revalorización	214000	23	11
Reserva de revalorizació	214010	10	10
IV. Reservas	214020	0	0
Reserves	214030	0	0
1. Reserva legal	214040	0	0
Reserva legal	214060	0	0
2. Reservas para acciones propias	214050	13	1
Reserves per a accions pròpies	215000	-490	-362
3. Reservas para acciones de la sociedad dominante	215010	0	0
Reserves per a accions de la societat dominant	215020	-2.528	-2.400
4. Reservas estatutarias	215030	2.038	2.038
Reserves estatutàries	216000	-386	-128
5. Diferencias por ajustes del capital a euros	217000	0	0
Diferències per ajust del capital en euros	218000	0	0
6. Otras reservas	220000	8	2
Altres reserves	220010	8	0
V. Resultados de ejercicios anteriores	220020	0	2
Resultats d'exercicis anteriors	220030	0	0
1. Remanente	220050	0	0
Romanent	220050	0	0
2. Resultados negativos de ejercicios anteriores	220050	0	0
Resultats negatius d'exercicis anteriors	220050	0	0
3. Aportaciones de socios para compensación de pérdidas	220050	0	0
Aportacions de socis per a compensació de pèrdues	220050	0	0
VI. Pérdidas y Ganancias (beneficio o pérdida)	230000	0	0
Pèrdues i guanys (benefici o pèrdua)	230010	0	0
VII. Dividendo a cuenta entregado en el ejercicio	230020	0	0
Dividend a compte lliurat en l'exercici	230030	0	0
VIII. Acciones propias para reducción de capital	230040	0	0
Accions pròpies per a reducció de capital	240000	1.341	2.181
B) INGRESOS A DISTRIBUIR EN VARIOS EJERCICIOS			
INGRESSOS A DISTRIBUIR EN DIVERSOS EJERCICIS			
1. Subvenciones de capital	241000	0	0
Subvencions de capital	241010	0	0
2. Diferencias positivas de cambio	241020	0	0
Diferències positives de canvi	241030	0	0
3. Otros ingresos a distribuir en varios ejercicios	241030	0	0
Altres ingressos a distribuir en diversos exercicis	241030	0	0
4. Ingresos fiscales a distribuir en varios ejercicios	241030	0	0
Ingressos fiscals a distribuir en diversos exercicis	241030	0	0
C) PROVISIONES PARA RIESGOS Y GASTOS			
PROVISIONS PER A RISCOS I DESPESES			
1. Provisiones para pensiones y obligaciones similares	243000	0	0
Provisions per a pensions i obligacions similars	243010	0	0
2. Provisiones para impuestos	243020	0	0
Provisions per a impostos	243030	0	0
3. Otras provisiones	243040	0	0
Altres provisions	243040	0	0
4. Fondo de reversión	244000	0	0
Fons de reversi	244000	0	0
D) ACREEDORES A LARGO PLAZO			
CREDITORS A LLARG TERMINI			
I. Emisiones de obligaciones y otros valores negociables	245000	0	0
Emissions d'obligacions i altres valors negociables	245010	0	0
1. Obligaciones no convertibles	245020	0	0
Obligacions no convertibles	245030	0	0
2. Obligaciones convertibles	245030	0	0
Obligacions convertibles	245030	0	0
3. Otras deudas representadas en valores negociables	245030	0	0
Altres deutes representats en valors negociables	245030	0	0

(1) Ejercicio al que van referidas las cuentas anuales. / Exercici al qual es refereixen els comptes anuals.
(2) Ejercicio anterior. / Exercici anterior.

NIF
NIF A 5824680

DENOMINACIÓN SOCIAL / DENOMINACIÓ SOCIAL

GRUPO FIATC, S.A

Espacio destinado para las firmas de los administradores
Espai per a les signatures dels administradorsPASIVO
PASSIUEJERCICIO 2001
EXERCICI (1)EJERCICIO 2000
EXERCICI (2)D) ACREEDORES A LARGO PLAZO (Continuación)
CREDITORS A LLARG TERMINI (Continuació)

II. Deudas con entidades de crédito Deutes amb entitats de crèdit	242000	0	0
1. Deudas a largo plazo con entidades de crédito Deutes a llarg termini amb entitats de crèdit	242010	0	0
2. Acreedores por arrendamiento financiero a largo plazo Creditors per arrendament financer a llarg termini	242020	0	0
III. Deudas con empresas del grupo y asociadas Deutes amb empreses del grup i associades	243000	0	0
1. Deudas con empresas del grupo Deutes amb empreses del grup	243010	0	0
2. Deudas con empresas asociadas Deutes amb empreses associades	243020	0	0
IV. Otros acreedores Altres creditors	244000	7	7
1. Deudas representadas por efectos a pagar Deutes representats per efectes a pagar	244010	0	0
2. Otras deudas Altres deutes	244020	0	0
3. Fianzas y depósitos recibidos a largo plazo Fiances i dipòsits rebuts a llarg termini	244030	7	7
4. Administraciones Públicas a largo plazo Administracions públiques a llarg termini	244050	0	0
V. Desembolsos pendientes sobre acciones no exigidos Desemborsaments pendents sobre accions no exigits	245000	1.334	2.174
1. De empresas del grupo D'empreses del grup	245010	0	0
2. De empresas asociadas D'empreses associades	245020	0	0
3. De otras empresas D'altres empreses	245030	1.334	2.174
VI. Acreedores por operaciones de tráfico a largo plazo Creditors per operacions de tràfic a llarg termini	246000	0	0
E) ACREEDORES A CORTO PLAZO CREDITORS A CURT TERMINI	250000	1.236	1.208
I. Emisiones de obligaciones y otros valores negociables Emissions d'obligacions i altres valors negociables	251000	0	0
1. Obligaciones no convertibles Obligacions no convertibles	251010	0	0
2. Obligaciones convertibles Obligacions convertibles	251020	0	0
3. Otras deudas representadas en valores negociables Altres deutes representats en valors negociables	251030	0	0
4. Intereses de obligaciones y otros valores Interessos d'obligacions i altres valors	251040	0	0
II. Deudas con entidades de crédito Deutes amb entitats de crèdit	252000	572	293
1. Préstamos y otras deudas Préstecs i altres deutes	252010	572	293
2. Deudas por intereses Deutes per interessos	252020	0	0
3. Acreedores por arrendamiento financiero a corto plazo Creditors per arrendament financer a curt termini	252030	0	0
III. Deudas con empresas del grupo y asociadas a corto plazo Deutes amb empreses del grup i associades a curt termini	253000	625	0
1. Deudas con empresas del grupo Deutes amb empreses del grup	253010	625	0
2. Deudas con empresas asociadas Deutes amb empreses associades	253020	0	0

(1) Ejercicio al que van referidas las cuentas anuales. / Exercici al qual es refereixen els comptes anuals.

(2) Ejercicio anterior. / Exercici anterior.

NIF
NIF **A 5824680**

DENOMINACIÓN SOCIAL / DENOMINACIÓ SOCIAL

GRUPO FIATC, S.A

Espacio destinado para las firmas de los administradores
Espai per a les signatures dels administradors

PASIVO
PASSIU


EJERCICIO 2001
EXERCICI 2001

EJERCICIO 2000
EXERCICI 2000

E) ACREEDORES A CORTO PLAZO (Continuación)
CREDITORS A CURT TERMINI (Continuació)

		EJERCICIO 2001 EXERCICI 2001	EJERCICIO 2000 EXERCICI 2000
IV. Acreedores comerciales Creditors comercials	254000		
1. Anticipos recibidos por pedidos Acomptes rebuts per comandes	254010	24	38
2. Deudas por compras o prestaciones de servicios Deutes per compres o prestacions de serveis	254020	0	0
3. Deudas representadas por efectos a pagar Deutes representats per efectes a pagar	254030	24	38
V. Otras deudas no comerciales Altres deutes no comercials	255000	0	0
1. Administraciones Públicas Administracions públiques	255010	15	877
2. Deudas representadas por efectos a pagar Deutes representats per efectes a pagar	255020	13	2
3. Otras deudas Altres deutes	255030	0	0
4. Remuneraciones pendientes de pago Remuneracions pendents de pagament	255040	0	874
5. Fianzas y depósitos recibidos a corto plazo Fiances i dipòsits rebuts a curt termini	255050	2	1
VI. Provisiones para operaciones de tráfico Provisions per a operacions de tràfic	256000	0	0
VII. Ajustes por periodificación Ajustaments per periodització	257000	0	0
F) PROVISIONES PARA RIESGOS Y GASTOS A CORTO PLAZO PROVISIONS PER A RISCOS I DESPESES A CURT TERMINI	260000	0	0
TOTAL GENERAL	200000	0	0
TOTAL GENERAL (A + B + C + D + E + F)		8.761	9.953

(1) Ejercicio al que van referidas las cuentas anuales. / Exercici al qual es refereixen els comptes anuals.
(2) Ejercicio anterior. / Exercici anterior.

NIF NIF	A 5824680		UNIDAD / UNITAT (1)		
DENOMINACIÓN SOCIAL / DENOMINACIÓ SOCIAL			Euros	999214	
GRUPO FIATC, S.A			Miles Milers	999215	X
Espacio destinado para las firmas de los administradores Espai per a les signatures dels administradors					

DEBE DEURE		EJERCICIO 2001 EXERCICI 2001 (2)	EJERCICIO 2000 EXERCICI 2000 (3)
A) GASTOS DESPESES (A.1 a A.16)	300000	955	620
A.1. Reducción de existencias de productos terminados y en curso de fabricación Reducció d'existències de productes acabats i en curs de fabricació	301000	0	0
A.2. Aprovisionamientos Aprovisionaments	302000	0	0
a) Consumo de mercaderías Consum de mercaderies	302010	0	0
b) Consumo de materias primas y otras materias consumibles Consum de primeres matèries i altres matèries consumibles	302020	0	0
c) Otros gastos externos Altres despeses externes	302030	0	0
A.3. Gastos de personal Despeses de personal	303000	41	35
a) Sueldos, salarios y asimilados Sous, salaris i assimilats	303010	31	26
b) Cargas sociales Càrregues socials	303020	10	9
A.4. Dotaciones para amortizaciones de inmovilizado Dotacions per a amortitzacions d'immobilitzat	304000	77	77
A.5. Variación de las provisiones de tráfico Variació de les provisions de tràfic	305000	0	0
a) Variación de provisiones de existencias Variació de provisions d'existències	305010	0	0
b) Variación de provisiones y pérdidas de créditos incobrables Variació de provisions i pèrdues de crèdits incobrables	305020	0	0
c) Variación de otras provisiones de tráfico Variació d'altres provisions de tràfic	305030	0	0
A.6. Otros gastos de explotación Altres despeses d'explotació	306000	145	150
a) Servicios exteriores Serveis exteriors	306010	102	105
b) Tributos Tributs	306020	43	45
c) Otros gastos de gestión corriente Altres despeses de gestió corrent	306030	0	0
d) Dotación al fondo de reversión Dotació al fons de reversió	306040	0	0
A.I. BENEFICIOS DE EXPLOTACIÓN BENEFICIS D'EXPLOTACIÓ (B.1 + B.2 + B.3 + B.4 - A.1 - A.2 - A.3 - A.4 - A.5 - A.6)	301900	71	66
A.7. Gastos financieros y gastos asimilados Despeses financeres i despeses assimilades	307000	112	19
a) Por deudas con empresas del grupo Per deutes amb empreses del grup	307010	29	0
b) Por deudas con empresas asociadas Per deutes amb empreses associades	307020	0	0
c) Por deudas con terceros y gastos asimilados Per deutes amb tercers i despeses assimilades	307030	32	19
d) Pérdidas de inversiones financieras Pèrdues d'inversions financeres	307040	51	0
A.8. Variación de las provisiones de inversiones financieras Variació de les provisions d'inversions financeres	308000	32	51
A.9. Diferencias negativas de cambio Diferències negatives de canvi	309000	32	7
A.II. RESULTADOS FINANCIEROS POSITIVOS RESULTATS FINANCERS POSITIVUS (B.5 + B.6 + B.7 + B.8 - A.7 - A.8 - A.9)	302900	0	59

(1) Marque las casillas correspondientes, según exprese las cifras en unidades o miles de euros. Todos los documentos que integran las cuentas anuales deben elaborarse en la misma unidad. / Cal marcar la casella corresponent, segons si s'expressen les xifres en unitats o milers d'euros. Tots els documents que integren els comptes anuals s'han d'elaborar en la mateixa unitat.
 (2) Ejercicio al que van referidas las cuentas anuales. / Exercici al qual es refereixen els comptes anuals.
 (3) Ejercicio anterior. / Exercici anterior.

REGISTRO MERCANTIL DE BARCELONA



NIF
 NIF A 5824680

DENOMINACIÓN SOCIAL / DENOMINACIÓ SOCIAL

GRUPO FIATC, S.A

Espacio destinado para las firmas de los administradores
 Espai per a les signatures dels administradors

DEBE DEURE		EJERCICIO 2001 EXERCICI 2001 (1)	EJERCICIO 2000 EXERCICI 2000 (2)
A.III. BENEFICIOS DE LAS ACTIVIDADES ORDINARIAS BENEFICIS DE LES ACTIVITATS ORDINÀRIES (A.I + A.II - B.I - B.II)	303900	37	125
A.10. Variación de las provisiones de inmovilizado inmaterial, material y cartera de control Variació de les provisions d'immobilitzat immaterial, material i cartera de control	310000	516	278
A.11. Pérdidas procedentes del inmovilizado inmaterial, material y cartera de control Pèrdues procedents de l'immobilitzat immaterial, material i cartera de control	311000	0	3
A.12. Pérdidas por operaciones con acciones y obligaciones propias Pèrdues per operacions amb accions i obligacions pròpies	312000	0	0
A.13. Gastos extraordinarios Despeses extraordinàries	313000	0	0
A.14. Gastos y pérdidas de otros ejercicios Despeses i pèrdues d'altres exercicis	314000	0	0
A.IV RESULTADOS EXTRAORDINARIOS POSITIVOS RESULTATS EXTRAORDINARIS POSITIUS (B.9 + B.10 + B.11 + B.12 + B.13 - A.10 - A.11 - A.12 - A.13 - A.14) ...	304900	0	0
A.V. BENEFICIOS ANTES DE IMPUESTOS BENEFICIS ABANS D'IMPOSTOS (A.III + A.IV - B.III - B.IV)	305900	0	0
A.15. Impuesto sobre Sociedades Impost sobre societats	315000	0	0
A.16. Otros impuestos Altres impostos	316000	0	0
A.VI. RESULTADO DEL EJERCICIO (BENEFICIOS) RESULTAT DE L'EXERCICI (BENEFICIS) (A.V - A.15 - A.16)	306900	0	0

(1) Ejercicio al que van referidas las cuentas anuales. / Exercici al qual es refereixen els comptes anuals.
 (2) Ejercicio anterior. / Exercici anterior.

NIF
NIF **A 5824680**

DENOMINACIÓN SOCIAL / DENOMINACIÓ SOCIAL

GRUPO FIATC, S.A

Espacio destinado para las firmas de los administradores
Espai per a les signatures dels administradors

HABER HAVER		EJERCICIO EXERCICI 2001 (1)	EJERCICIO EXERCICI 2000 (2)
B) INGRESOS			
INGRESOS (B.1 a B.13)			
B.1. Importe neto de la cifra de negocios Import net de la xifra de negocis	400000	569	492
a) Ventas Vendes	401000	334	328
b) Prestaciones de servicios Prestacions de serveis	401010	0	0
c) Devoluciones y «rappels» sobre ventas Devolucions i ràpels sobre vendes	401020	334	328
B.2. Aumento de existencias de productos terminados y en curso de fabricación Augment d'existències de productes acabats i en curs de fabricació	401030	0	0
B.3. Trabajos efectuados por la empresa para el inmovilizado Treballs efectuats per l'empresa per a l'immobilitzat	402000	0	0
B.4. Otros ingresos de explotación Altres ingressos d'explotació	403000	0	0
a) Ingresos accesorios y otros de gestión corriente Ingressos accessoris i altres de gestió corrent	404000	0	0
b) Subvenciones Subvencions	404010	0	0
c) Exceso de provisiones de riesgos y gastos Excés de provisions de riscos i despeses	404020	0	0
	404030	0	0
B.I. PÉRDIDAS DE EXPLOTACIÓN PÈRDUES D'EXPLOTACIÓ (A.1 + A.2 + A.3 + A.4 + A.5 + A.6 - B.1 - B.2 - B.3 - B.4)	401900	0	0
B.5. Ingresos de participaciones en capital Ingressos de participacions en capital	405000	119	101
a) En empresas del grupo En empreses del grup	405010	0	7
b) En empresas asociadas En empreses associades	405020	119	94
c) En empresas fuera del grupo En empreses fora del grup	405030	0	0
B.6. Ingresos de otros valores negociables y de créditos del activo inmovilizado Ingressos en altres valors negociables i de crèdits de l'actiu immobilitzat	406000	0	0
a) De empresas del grupo D'empreses del grup	406010	0	0
b) De empresas asociadas D'empreses associades	406020	0	0
c) De empresas fuera del grupo D'empreses fora del grup	406030	0	0
B.7. Otros intereses e ingresos asimilados Altres interessos i ingressos assimilats	407000	18	26
a) De empresas del grupo D'empreses del grup	407010	0	0
b) De empresas asociadas D'empreses associades	407020	0	0
c) Otros intereses Altres interessos	407030	0	0
d) Beneficios en inversiones financieras Beneficis en inversions financeres	407040	18	26
B.8. Diferencias positivas de cambio Diferències positives de canvi	408000	5	9
B.II. RESULTADOS FINANCIEROS NEGATIVOS RESULTATS FINANCERS NEGATIUS (A.7 + A.8 + A.9 - B.5 - B.6 - B.7 - B.8)	402900	34	0

(1) Ejercicio al que van referidas las cuentas anuales. / Exercici al qual es refereixen els comptes anuals.
(2) Ejercicio anterior. / Exercici anterior.

NIF
 NIF A 5824680

DENOMINACIÓN SOCIAL / DENOMINACIÓ SOCIAL

GRUPO FIATC, S.A

Espacio destinado para las firmas de los administradores
 Espai per a les signatures dels administradors

HABER HAVER	EJERCICIO EXERCICI 2001 (1)	EJERCICIO EXERCICI 2000 (2)
B.III. PÉRDIDAS DE LAS ACTIVIDADES ORDINARIAS PÈRDUES DE LES ACTIVITATS ORDINÀRIES (B.1 + B.II - A.I - A.II)	403900	0
B.9. Beneficios en enajenación de inmovilizado inmaterial, material y cartera de control Beneficis en alienació d'immobilitzat immaterial, material i cartera de control	409000	93
B.10. Beneficios por operaciones con acciones y obligaciones propias Beneficis per operacions amb accions i obligacions pròpies	410000	0
B.11. Subvenciones de capital transferidas al resultado del ejercicio Subvencions de capital transferides al resultat de l'exercici	411000	0
B.12. Ingresos extraordinarios Ingressos extraordinaris	412000	0
B.13. Ingresos y beneficios de otros ejercicios Ingressos i beneficis d'altres exercicis	413000	0
B.IV. RESULTADOS EXTRAORDINARIOS NEGATIVOS RESULTATS EXTRAORDINARIS NEGATIUS (A.10 + A.11 + A.12 + A.13 + A.14 - B.9 - B.10 - B.11 - B.12 - B.13)	404900	423
B.V. PÉRDIDAS ANTES DE IMPUESTOS PÈRDUES ABANS D'IMPOSTOS (B.III + B.IV - A.III - A.IV)	405900	386
B.VI. RESULTADOS DEL EJERCICIO (PÉRDIDAS) RESULTAT DE L'EXERCICI (PÈRDUES) (B.V + A.15 + A.16)	406900	386

(1) Ejercicio al que van referidas las cuentas anuales. / Exercici al qual es refereixen els comptes anuals.
 (2) Ejercicio anterior. / Exercici anterior.

GRUPO FIATC, S.A.
Memoria del ejercicio anual terminado
el 31 de diciembre de 2001

1. Actividad de la Sociedad

GRUPO FIATC, S.A. se constituyó el 1 de octubre de 1986. Su domicilio actual es Avda. Diagonal, 648 (Barcelona), siendo las actividades incluidas en su objeto social las siguientes:

- a) La promoción, construcción, venta y arrendamiento de viviendas, naves industriales y locales de negocio, así como la compra-venta y/o permuta de terrenos para llevar a cabo las mismas.
- b) La participación en bienes o negocios de otras sociedades, tanto residentes como no residentes, inmobiliarias, de seguros y reaseguros, de suministros y productos, de servicios, financieras y de leasing, agrarias, ganaderas, de minería y artesanía, mediante cualquiera de los medios admitidos en derecho, con excepción de aquellas actividades reservadas expresamente a entidades financieras por su legislación especial y de aquellas otras reservadas en la Ley de Instituciones de Inversión Colectiva de 26 de diciembre de 1984 y en la Ley del Mercado de Valores de 28 de julio de 1988.

La prestación de servicios en las sociedades participadas, tanto de gestión y dirección como de carácter financiero. Dichos servicios podrán prestarse a las sociedades o entidades no residentes participadas o a otras sociedades o entidades que pertenezcan al mismo Grupo de Sociedades.

- c) La realización de todo tipo de operaciones relacionadas con el comercio interior o exterior, importación o exportación, de modo directo o como entidad mediadora, sobre toda clase de mercancías y productos.
- d) La promoción de empresas, así como la gestión de la construcción, planificación y programación de instalaciones industriales de toda clase, tanto en el mercado nacional como internacional.
- e) Prestación de servicios: administrativos, asesoramientos en general e informáticos en particular, tanto relativos al estudio y análisis de procesos de programación y de datos, para cualquier tipo de equipo electrónico, incluyendo la comercialización de materiales y de programas.

La Sociedad realiza operaciones con empresas del grupo y asociadas a precios concertados entre las partes.

Desde diciembre de 1998 la Sociedad cotiza en el Segundo Mercado de la Bolsa de Barcelona.

2. Bases de presentación de las cuentas anuales

a) Imagen fiel

Las cuentas anuales, que están formadas por el balance, la cuenta de pérdidas y ganancias y la memoria compuesta por las notas 1 a 21, se han preparado a partir de los registros contables, habiéndose aplicado las disposiciones legales vigentes en materia contable con el objeto de mostrar la imagen fiel del patrimonio, de la situación financiera y de los resultados.

b) Principios contables

Las cuentas anuales se han preparado aplicando los principios contables generalmente aceptados. No existe ningún principio contable que, siendo significativo su efecto, se haya dejado de aplicar.

GRUPO FIATC, S.A.
Memoria del ejercicio anual terminado
el 31 de diciembre de 2001

Si bien el balance de situación adjunto presenta un fondo de maniobra negativo, debemos tener en cuenta que, los resultados negativos del ejercicio 2001 están provocados, básicamente, por las dotaciones extraordinarias que han tenido que registrarse para reflejar el impacto habido en las inversiones en Argentina. Por último indicar que los fondos propios de la Sociedad son positivos. Por todos estos motivos, las cuentas anuales se presentan en base al principio de continuidad.

c) Comparación de la información

Las cuentas anuales del ejercicio 2000 se formularon en miles de pesetas. Al efecto de ser comparativas con las del ejercicio 2001, los importes del balance de situación y de la cuenta de pérdidas y ganancias del ejercicio 2000 se han convertido a miles de euros aplicando el tipo de conversión irrevocable de 166,386 pesetas por euro.

d) Devaluación en Argentina

Tal como se indica en las notas 7 y 8, la Sociedad posee elementos de inmovilizado material y una participación en el capital social de una sociedad en Argentina. Estas inversiones se han visto afectadas por los efectos derivados de la situación económica que atraviesa este país. Asimismo también existen cuentas a cobrar de empresas asociadas argentinas (12 miles de euros) y cuentas bancarias en bancos argentinos (2 miles de euros en cuentas corrientes y 103 miles de euros de un depósito a plazo) (ver nota 10). Para adecuarse a la normativa contable española, la Sociedad ha considerado en la formulación de las cuentas anuales un tipo de cambio para la conversión de estas inversiones de 1,77 pesos argentinos por euro (equivale aproximadamente a 2 pesos argentinos por un dólar estadounidense).

3. Distribución de resultados

La propuesta de distribución de resultados que los Administradores someten a la aprobación de la Junta General de Accionistas es la siguiente:

<u>Bases de reparto</u>	<u>Miles de euros</u>
Pérdidas y ganancias (pérdida)	386
	====
<u>Distribución</u>	
A resultados negativos de ejercicios anteriores	386
	====

4. Normas de valoración

Las principales normas de valoración utilizadas para la formulación de las cuentas anuales son las siguientes:

a) Gastos de establecimiento

Los gastos de establecimiento se valoran por los costes incurridos. Su amortización se realiza de forma lineal constante en cinco años.

GRUPO FIATC, S.A.
Memoria del ejercicio anual terminado
el 31 de diciembre de 2001

b) Inmovilizaciones inmateriales

Las concesiones administrativas y aplicaciones informáticas se valoran al precio de adquisición o coste de producción. En particular se aplican los siguientes criterios:

- Aplicaciones informáticas

Bajo este concepto se incluye los importes satisfechos por el acceso a la propiedad o por el derecho de uso de programas informáticos, así como los elaborados por la propia Sociedad, únicamente en los casos en que se prevé su utilización durante varios ejercicios.

Su amortización se realiza de forma lineal constante en cuatro años, desde el momento en que se inicia el uso de la aplicación informática correspondiente.

c) Inmovilizaciones materiales

El inmovilizado material se halla registrado al coste de adquisición. Los costes de ampliación, modernización o mejoras se registran como mayor valor del bien, sólo si incorporan un aumento de su capacidad o eficiencia, productividad o un alargamiento de su vida útil. Los gastos de conservación y mantenimiento se cargan a la cuenta de pérdidas y ganancias del ejercicio en que se incurrén.

La amortización se realiza por el método lineal en función de la vida útil estimada de los respectivos bienes. Para los bienes afectos a depreciación se dotan las oportunas provisiones.

Los coeficientes anuales de amortización aplicados son los siguientes:

Construcciones	2%
Mobiliario	15%
Equipos	15%
Instalaciones	10%
Equipos para proceso de información	25%

d) Inversiones financieras

Las inversiones financieras, tanto permanentes como temporales, se registran al coste de adquisición o valor de mercado, el menor.

Por valor de mercado se entiende la cotización oficial media del último trimestre del ejercicio o la cotización al cierre del mismo, aplicándose la menor de ambas, para los títulos con cotización oficial. Para los que no cotizan oficialmente el valor de mercado se determina en base al valor patrimonial atribuible según la participación ejercida corregido en el importe de las plusvalías tácitas existentes en el momento de la adquisición y que subsistan en el de la valoración posterior.

Para registrar las minusvalías que se producen al comparar el coste y el valor de mercado se dotan las correspondientes provisiones.

La Sociedad participa mayoritariamente en el capital social de otras sociedades, preparándose las correspondientes cuentas anuales consolidadas en documento independiente.

GRUPO FIATC, S.A.
Memoria del ejercicio anual terminado
el 31 de diciembre de 2001

e) Deudas

Las deudas se clasifican a corto o largo plazo en función de su vencimiento contado a partir de la fecha de las cuentas anuales, considerándose a corto plazo las inferiores a doce meses y a largo plazo las de vencimiento temporal superior.

f) Impuesto sobre Sociedades

El gasto por el Impuesto sobre Sociedades se calcula en base al beneficio económico antes de impuestos, aumentado o minorado por las diferencias permanentes en la determinación del resultado fiscal, al que se aplica el tipo impositivo correspondiente (35%). De la cuota así obtenida se deducen las bonificaciones y deducciones a que se tiene derecho.

Siguiendo el principio de prudencia, no se registran los créditos fiscales por pérdidas compensables con futuros beneficios, a la espera de su efectiva aplicación.

g) Ingresos y gastos

Los ingresos y gastos se imputan en función de la corriente real de bienes y servicios que representan y con independencia del momento en que se produce la corriente monetaria o financiera derivada de ellos.

No obstante, siguiendo el principio de prudencia, únicamente se contabilizan los beneficios realizados a la fecha del cierre del ejercicio, en tanto que los riesgos y las pérdidas previsibles, aún siendo eventuales, se contabilizan tan pronto son conocidos.

5. Gastos de establecimiento

Los saldos y variaciones del ejercicio, expresados en miles de euros, son:

Cuentas	Saldo al 31.12.00	Amortización	Saldo al 31.12.01
Gastos de primer establecimiento	7	(7)	-
Gastos ampliación de capital	29	(7)	22
Total	36	(14)	22

6. Inmovilizaciones inmateriales

La composición y movimientos del ejercicio, expresados en miles de euros, son:

Cuenta	Saldo al 31.12.00	Altas/(Dotación)	Saldo al 31.12.01
Concesiones, patentes, licencias, marcas y similares	5	-	5
Aplicaciones informáticas	94	-	94
Amortizaciones	(67)	(24)	(91)
Total	32	(24)	8

GRUPO FIATC, S.A.
Memoria del ejercicio anual terminado
el 31 de diciembre de 2001

7. Inmovilizaciones materiales

Los saldos al 31 de diciembre de 2001 que no presentan variaciones en el ejercicio, expresados en miles de euros, son:

Cuenta	Saldo al 31.12.01
Terrenos y construcciones	1.114
Instalaciones técnicas y maquinaria	61
Otras instalaciones, utillaje y mobiliario	19
Otro inmovilizado material	64
Total	1.258

Las variaciones de la amortización acumulada durante dicho período, expresadas en miles de euros, son:

Cuenta	Saldo al 31.12.00	Dotación	Saldo al 31.12.01
Terrenos y construcciones	(51)	(18)	(69)
Instalaciones técnicas y maquinaria	(7)	(6)	(13)
Otras instalaciones, utillaje y mobiliario	(19)	-	(19)
Otro inmovilizado material	(46)	(15)	(61)
Total	(123)	(39)	(162)

Adicionalmente, durante el ejercicio 2001 se ha dotado una provisión por depreciación de inmovilizado de 23 miles de euros para recoger la depreciación del inmovilizado de la Sociedad existente en Argentina.

El valor de los elementos que se encuentran totalmente amortizados, expresado en miles de euros, es el siguiente:

Cuenta	Valor contable bruto
Instalaciones técnicas y maquinaria	2
Otras instalaciones, utillaje y mobiliario	19
Otro inmovilizado material	1
Total	22

Existen elementos de inmovilizado material por un valor neto contable de 1.071 miles de euros que están situados fuera de España. Este importe incluye una provisión por depreciación de 23 miles de euros.

GRUPO FIATC, S.A.
Memoria del ejercicio anual terminado
el 31 de diciembre de 2001

8. Inmovilizaciones financieras

Los saldos y variaciones del ejercicio, expresados en miles de euros, son:

Cuenta	Saldo al 31.12.00	Altas	Bajas	Trasposos	Saldo al 31.12.01
Participaciones en empresas del grupo	1.945	43	-	(615)	1.373
Participaciones en empresas asociadas	6.572	927	(1.720)	1.511	7.290
Otros créditos	726	-	-	(726)	-
Provisiones	(885)	(500)	7	-	(1.378)
Total	8.358	470	(1.713)	170	7.285

El detalle de la información relativa a las empresas del grupo y asociadas que, excepto La Seda de Barcelona, S.A., no cotizan en Bolsa, es el siguiente:

a) Empresas del grupo

Sociedad/Domicilio/Actividad	Fracción de capital que posee	Miles de euros (a)						
		Directa	Valor de la participación en libros	Provisión	Capital social	Reservas	Resultados de ejercicios anteriores	Resultado del ejercicio
Profiatc-7, S.A. N.I.F. A-58448176 Avda. Diagonal, 648, Barcelona Inmobiliaria	99,99%		1.152	(137)	811	60	142	2
Vistarama, S.A. N.I.F. A-58499955 C/ Gran Vía de les Corts Catalanes, 704, Barcelona Agencia de viajes	78,27%		150	-	180	27	20	14
Genars, S.L. N.I.F. B-59150276 C/ Balmes, 152, Barcelona Consulting y gestión de instalaciones y edificaciones	90%		70	-	18	4	74	3
Fiatc Invest, S.L. N.I.F. A-58-240810 Avda. Diagonal, 648, Barcelona Compañía de asesoramiento de inversiones y mercado de valores	10%		1	-	10	-	-	1
Total			1.373	(137)				

(a) Datos al 31 de diciembre de 2001.

GRUPO FIATC, S.A.
Memoria del ejercicio anual terminado
el 31 de diciembre de 2001

b) Empresas asociadas

Sociedad/Domicilio/Actividad	Fracción de capital que posee	Miles de euros (a)					
		Directa	Valor de la participación en libros	Provisión	Capital social	Reservas	Resultados de ejercicios anteriores
BF Internacional Vida (*) Compañía de Seguros, S.A. Lima, 355, Buenos Aires Argentina Compañía de seguros de vida	33,82%	1.341	(1.155)	454	26	208	(116)
Catalana d'Ortopedia i Rehabilitació, S.L. N.I.F. B-60160231 C/ Nicaragua, 85-95, Barcelona Comercio de aparatos de rehabilitación	20%	5	-	18	4	-	10
Coris Asistencia, S.A. N.I.F. A81020638 C/ Santa Engracia, 17, Madrid Servicios auxiliares de asistencia	20%	36	(12)	120	197	-	(199)
Fisec Asesores, S.A. N.I.F. A-58107772 Barcelona Asesoramiento y administración contable, laboral y fiscal	50%	48	-	60	486	-	34
Bayerische Vida España, S.A. N.I.F. A-58479767 C/ Caravela La Niña, 2, Barcelona Comercialización de seguros de vida	24%	2.733	-	11.119	144	155	49
Filaser, S.L. N.I.F. B-61836441 Av. Josep Tarradellas, 33, Barcelona Servicios de estética	40%	36	(24)	54	-	(10)	(12)
Seguros de Planes de Ahorro y Previsión, S.L. N.I.F. B-61876629 C/ Caravela "La Niña", 12, bajos, Barcelona Agencia de Seguros	27%	5	(1)	18	-	(4)	-
Catalana d'Iniciatives C.R., S.A. N.I.F. A-58137191 Paseo de Gracia, 2, 2º, Barcelona Promoción, soporte y participación en actividades económicas	4,28%	2.244	(49)	30.863	16.937	-	1.832
Nexus Capital, S.A. N.I.F. A-61743423 Paseo de Gracia, 2, 2º, Barcelona Promoción, soporte y participación en actividades económicas	4,28%	672	-	15.431	1.055	-	302
La Seda de Barcelona, S.A. (1) N.I.F. C/ Mayor, 47 Prat de Llobregat (Barcelona) Fabricación y venta de seda artificial	0,25%	170	-	84.111	49.326	-	1.805
Total		7.290	(1.241)				

GRUPO FIATC, S.A.
Memoria del ejercicio anual terminado
el 31 de diciembre de 2001

(a) Datos al 31 de diciembre de 2001.

(1) Sociedad que cotiza en la Bolsa de Barcelona.

(*) BF Internacional Vida Compañía de Seguros, S.A. cierra su ejercicio social el 30 de junio de cada año. Se ha aplicado el tipo de cambio al 31 de diciembre de 2001 para convertir los saldos a euros.

9. Inversiones financieras temporales

Los saldos y variaciones del ejercicio, expresado en miles de euros, son los siguientes:

Cuenta	Saldo al 31.12.00	Altas/ (dotación)	Bajas	Trasposos	Saldo al 31.12.01
Cartera de valores a corto plazo	344	269	(209)	(170)	234
Depósitos y fianzas a corto plazo	10	-	(10)	-	-
Provisiones	(51)	(51)	19	-	(83)
Total	303	321	(200)	(170)	151

El detalle de la cartera de valores a corto plazo, expresado en miles de euros, es el siguiente:

Sociedad	Nº de acciones	Coste	Valor de cotización a 31.12.01	Provisión
Picking Pack, S.A.	25.000	117	34	83
Inmobiliaria Colonial, S.A.	10.000	117	117	-
		234	151	83

10. Tesorería

El detalle de este epígrafe es el siguiente:

	<u>Euros</u>
Saldo en cuenta corriente en bancos españoles	12
Saldo en cuenta corriente en bancos argentinos	2
Depósito a plazo en bancos argentinos	103 (*)
	<hr style="width: 100%; border: 0.5px solid black;"/>
	117
	<hr style="width: 100%; border: 0.5px solid black;"/>

(*) Corresponde a un depósito a plazo en un banco argentino de 129.495 dólares USA, constituido durante el ejercicio 2001.

GRUPO FIATC, S.A.
Memoria del ejercicio anual terminado
el 31 de diciembre de 2001

Los saldos en bancos argentinos se encuentran bajo la aplicación de la Ley 25.561, Decretos 214/2002, 260/2002, 320/2002 y sus Resoluciones modificatorias 6/2002, 9/2002, 18/2002, 23/2002 y 46/2002 del Ministerio de Economía y sus modificatorias y las Comunicaciones "A" 3443, "A" 3446, "A" 3447 y "A" 3467 del Banco Central de la República Argentina y todas sus modificatorias.

11. Fondos propios

Los saldos y variaciones del ejercicio, expresados en miles de euros, son:

Concepto	Capital suscrito	Prima de emisión	Reservas		Resultados negativos de ejercicios anteriores	Aportaciones de socios para compensación de pérdidas	Resultado del ejercicio	Total fondos propios
			Reserva legal	Otras reservas				
Saldo al 31.12.00	6.942	99	10	1	(2.400)	2.038	(128)	6.562
Disminución de capital por redenominación del euro	(12)	-	-	12	-	-	-	-
Distribución resultado del ejercicio 2000	-	-	-	-	(128)	-	128	-
Resultado del ejercicio 2001	-	-	-	-	-	-	(386)	(386)
Saldo al 31.12.01	6.930	99	10	13	(2.528)	2.038	(386)	6.176

a) Capital suscrito

Durante el ejercicio 2001 se ha redenominado el capital social de la Sociedad a euros. Al mismo tiempo, se ha reducido el capital social en la cantidad de 12 miles de euros con el fin de redondear el valor nominal de las acciones.

Al 31 de diciembre de 2001, el capital está representado por 1.155.000 acciones al portador de 6 euros de valor nominal cada una de ellas, totalmente suscritas y desembolsadas. Dichas acciones, que cotizan en la Bolsa de Barcelona, confieren los mismos derechos a sus tenedores. La única sociedad accionista que posee un 10% ó más del capital social es FIATC MUTUA DE SEGUROS Y REASEGUROS A PRIMA FIJA que posee un 84,58% del capital social.

b) Reserva legal

La reserva legal podrá utilizarse para aumentar el capital social en la parte de su saldo que exceda del 10% del capital ya aumentado. Salvo para la finalidad mencionada anteriormente, y mientras no supere el 20% del capital social, esta reserva podrá destinarse a la compensación de pérdidas, siempre que no existan otras reservas disponibles suficientes para este fin.

12. Desembolsos pendientes sobre acciones no exigidos

Este epígrafe corresponde a la deuda pendiente de desembolsar por las acciones suscritas de la sociedad BAYERISCHE VIDA ESPAÑA, S.A. No existe un plazo concreto para hacer efectivo el citado desembolso. Será el Consejo de Administración de esta sociedad quien fijará la fecha de desembolso dentro de un plazo máximo que finaliza el 31 de diciembre de 2018.

GRUPO FIATC, S.A.
Memoria del ejercicio anual terminado
el 31 de diciembre de 2001

13. Deudas con entidades de crédito

Este epígrafe corresponde íntegramente al importe dispuesto de dos pólizas crédito que vencen durante el ejercicio 2002. El límite conjunto concedido ha sido de 902 miles de euros y los intereses aplicados han sido de mercado.

14. Administraciones Públicas

El detalle de este epígrafe al 31 de diciembre de 2001, expresado en miles de euros, es el siguiente:

Cuenta	Saldo deudores	Saldo acreedores
Impuesto sobre el Valor Añadido	-	5
Impuesto sobre la Renta de las Personas Físicas	-	2
Organismos de la Seguridad Social	-	1
Otros	1	5
Total	1	13

La determinación de la base imponible del Impuesto sobre Sociedades del ejercicio, expresado en miles de pesetas, es la siguiente:

Resultado del ejercicio	(386)		
	Aumentos	Disminuciones	
Diferencias permanentes	87	(5)	82
Base imponible (Resultado fiscal)	304		

Las bases imponibles negativas pendientes de compensar fiscalmente son las siguientes:

<u>Último año para compensar</u>	<u>Miles de euros</u>
2007	782
2008	139
2009	81
2010	324
2011	90
2012	8
2014	54
2015	9
2016	304
	1.791

GRUPO FIATC, S.A.
Memoria del ejercicio anual terminado
el 31 de diciembre de 2001

Las deducciones pendientes de aplicar de que se dispone corresponden a deducciones por doble imposición y son las siguientes:

<u>Año en que se generó</u>	<u>Miles de euros</u>	<u>Ultimo ejercicio Para su aplicación</u>
1997	2	2007
1998	20	2008
1999	66	2009
2000	49	2010
2001	68	2011
	<hr style="width: 50%; margin: 0 auto;"/>	
	<u>205</u>	

Están abiertos a inspección fiscal todos los impuestos a los que la Sociedad está sujeta para los ejercicios no prescritos.

15. Empresas del grupo y asociadas, deudores

Los saldos con empresas del grupo y asociadas son los siguientes:

Empresas del grupo	Miles de euros	
	Deudores	Acreedores
Profiatc-7, S.A.	-	625
Genars, S.L.	41	-
Fiatc Invest, S.L.	5	-
	<hr style="width: 50%; margin: 0 auto;"/>	<hr style="width: 50%; margin: 0 auto;"/>
	<u>46</u>	<u>625</u>
Empresas asociadas		
BF Internacional Vida Compañía de Seguros, S.A.	12	-
Bayerische Vida España, S.A. de Seguros y Reaseguros	10	-
	<hr style="width: 50%; margin: 0 auto;"/>	<hr style="width: 50%; margin: 0 auto;"/>
	<u>22</u>	<u>-</u>

Los saldos deudores corresponden a servicios prestados mientras que los saldos acreedores, corresponden a un préstamo pendiente de devolución que no tiene vencimiento prefijado y devenga un interés del 5% anual.

GRUPO FIATC, S.A.
Memoria del ejercicio anual terminado
el 31 de diciembre de 2001

Los importes y conceptos de las operaciones realizadas con las empresas del grupo y asociadas durante 2001, a precios concertados entre las partes, expresados en miles de euros, son:

	Servicios prestados	Dividendos percibidos	Intereses cargados
Empresas del grupo	50	-	29
Empresas asociadas	170	119	-
Total	190	119	29

16. Ingresos y gastos

a) Cargas sociales

La totalidad de este epígrafe al 31 de diciembre de 2001 corresponde a la Seguridad Social a cargo de la empresa.

b) Prestación de servicios

El detalle de los ingresos por prestación de servicios obtenidos en el ejercicio 2001 es el siguiente:

	<u>Miles de euros</u>
Alquileres en Argentina	133
Servicios por asesoramientos diversos	201
	<hr style="width: 50px; margin-left: auto; margin-right: 0;"/>
	334
	<hr style="width: 50px; margin-left: auto; margin-right: 0;"/>

c) Número medio de empleados

El número medio de personas empleadas durante el ejercicio, distribuido por categorías profesionales, es el siguiente:

<u>Categoría</u>	<u>Plantilla media</u>
Administración	2
	<hr style="width: 50px; margin-left: auto; margin-right: 0;"/>

17. Otra información

No se ha devengado durante el ejercicio ninguna remuneración a los Administradores de la Sociedad.

No existen anticipos o créditos concedidos a los Administradores ni planes de pensiones o seguros a favor de los mismos.

GRUPO FIATC, S.A.
Memoria del ejercicio anual terminado
el 31 de diciembre de 2001

18. Compromisos y contingencias

La Sociedad no posee ningún aval, ni prestado ni recibido, con terceros.

19. Futuros y otros instrumentos similares

Durante el ejercicio 2001 se han realizado dos operaciones genuinas en instrumentos derivados:

- a) Una operación que ha producido un beneficio de 9 miles de euros, que se presenta registrada en el epígrafe "Beneficios en inversiones financieras" de la cuenta de pérdidas y ganancias.
- b) Una operación que ha producido una pérdida de 32 miles de euros, que se presenta registrada en el epígrafe "Pérdidas de inversiones financieras" de la cuenta de pérdidas y ganancias.

20. Hechos posteriores

Tal como se indica en las notas 2, 7, 8 y 10, la Sociedad posee inversiones en Argentina (elementos de inmovilizado material, participación en el capital de una sociedad, saldos en cuentas corrientes y un depósito a plazo en un banco argentino) y una cuenta a cobrar de una empresa asociada argentina.

En los últimos meses se ha producido un profundo cambio del modelo económico y de la Ley de Convertibilidad de Argentina. Así, con fecha 6 de enero de 2002 fue sancionada la Ley 25.561 de Emergencia Pública y Reforma del Régimen Cambiario, por la cual se incluyeron modificaciones en la Ley de Convertibilidad. Se devaluó el peso argentino respecto del dólar estadounidense, fijando una paridad de 1,40 pesos por dólar, (dólar comercial) aplicable para ciertas actividades y obligaciones y estableciendo, para el resto de las transacciones, un mercado de flotación libre de la divisa norteamericana (dólar libre). Posteriormente, el día 8 de febrero de 2002, con la sanción del Decreto 260/02, se estableció un mercado único de cambios para todas las operaciones de cambio en divisas extranjeras.

Adicionalmente, con fecha 4 de febrero de 2002, a través del Decreto 214/02, se dispuso del "Reordenamiento del Sistema Financiero", por el cual se convierten a pesos todas las obligaciones de dar sumas de dinero expresadas en dólares estadounidenses y otras monedas extranjeras a razón de un peso igual a un dólar y de los depósitos de dichas monedas en el sistema financiero a razón de 1,40 pesos argentino por cada dólar estadounidense.

Con fecha 19 de marzo de 2002 el Consejo Profesional de Ciencias Económicas de la Ciudad Autónoma de Buenos Aires, mediante resolución M.D.3/2002, estableció la vigencia de la Resolución Técnica Nº 6 (Reconocimiento de los Cambios en el Poder Adquisitivo de la Moneda – Ajuste por Inflación). La misma tendrá vigencia para los ejercicios o períodos intermedios cerrados al 31 de marzo de 2002 inclusive. Dicha resolución establece el tratamiento de las diferencias de cambio originadas en la revaluación de los Activos y Pasivos en Moneda Extranjera, pudiendo activarse dichas diferencias de cambio cuando los préstamos se relacionen con Inversiones de Bienes de Uso, Bienes de Uso, Bienes Intangibles e Inversiones Permanentes en otras sociedades constituidas en el país.

GRUPO FIATC, S.A.
Memoria del ejercicio anual terminado
el 31 de diciembre de 2001

Considerando las recientes medidas y políticas económicas adoptadas en Argentina, a la fecha de emisión de las presentes cuentas anuales, la Dirección de las sociedades argentinas se encuentra en continua evaluación de la magnitud de los impactos que tendrán estas medidas sobre la situación patrimonial y financiera actual y futura de las sociedades y los resultados de sus operaciones.

Teniendo en cuenta la normativa contable española sobre el tratamiento que con el cierre del ejercicio 2001 debe tener esta devaluación, la Sociedad ha considerado en la formulación de estas cuentas anuales un tipo de cambio para la conversión de los fondos propios de la sociedad argentina de 1,77 pesos argentinos por euro siendo, aproximadamente, el cambio resultante de la primera cotización representativa alcanzada en el mercado tras la devaluación. Adicionalmente, se ha dotado en el ejercicio una provisión por depreciación del inmovilizado material de 23 miles de euros (ver nota 7).

Al 27 de marzo de 2002 la cotización del peso argentino ha evolucionado a 2,52 pesos argentinos por euro (equivale aproximadamente a 2,94 pesos argentinos por un dólar estadounidense). Sin embargo, siguiendo un principio de prudencia, la Sociedad, ha efectuado una dotación durante el primer trimestre de 2002 aplicando un tipo de cambio de 3,5 pesos argentinos por cada dólar estadounidense. No obstante, dada la situación del país, se desconoce el impacto que las medidas y políticas que adopte el gobierno argentino puedan tener en la situación financiera y patrimonial de las sociedades argentinas, así como en la evolución de sus negocios.

21. Cuadro de financiación

Los cuadros de financiación correspondientes a los ejercicios 2001 y 2000, expresados en miles de euros, son los siguientes:

APLICACIONES	2001	2000	ORÍGENES	2001	2000
Gastos de establecimiento	-	37	Recursos procedentes de las operaciones	133	202
Adquisiciones de inmovilizado			Aportaciones de accionistas		
Inmovilizaciones inmateriales	-	1	Ampliaciones de capital	-	1.983
Inmovilizaciones materiales	-	183	Prima de emisión	-	99
Inmovilizaciones financieras	970	271	Ingresos a distribuir en varios ejercicios	6	2
Desembolsos pendientes sobre acciones	840	18	Enajenación de inmovilizado		
Fianzas y depósitos a largo plazo	-	2	Inmovilizaciones financieras	1.794	49
Traspaso de inversiones financieras temporales a inversiones financieras permanentes	170	-			
TOTAL APLICACIONES	1.980	512	TOTAL ORÍGENES	1.933	2.335
EXCESO DE ORÍGENES SOBRE APLICACIONES (Aumento del capital circulante)	-	1.823	EXCESO DE APLICACIONES SOBRE ORÍGENES (Disminución del capital circulante)	47	-

GRUPO FIATC, S.A.
Memoria del ejercicio anual terminado
el 31 de diciembre de 2001

VARIACIÓN DEL CAPITAL CIRCULANTE	2001		2000	
	Aumentos	Disminuciones	Aumentos	Disminuciones
Deudores	50	-	54	-
Acreedores	-	34	1.602	-
Inversiones financieras temporales	-	152	195	-
Tesorería	89	-	-	28
TOTALES	139	186	1.851	28
AUMENTO/(DISMINUCIÓN) DEL CAPITAL CIRCULANTE	-	(47)	1.823	-

La conciliación entre los saldos de las cuentas de pérdidas y ganancias y los recursos procedentes de las operaciones mostrados en los cuadros de financiación, expresada en miles de euros, es la siguiente:


CORRECCIONES AL RESULTADO DEL EJERCICIO	2001	2000
Beneficio/(Pérdida) del ejercicio	(386)	(128)
Dotaciones a la amortización	77	77
Variación de las provisiones de inmovilizado	516	278
Beneficios en la enajenación de cartera de control	(93)	(28)
Pérdida en la enajenación de cartera de control	19	3
RECURSOS PROCEDENTES DE LAS OPERACIONES	133	202

FORMULACIÓN DE CUENTAS ANUALES POR EL ÓRGANO DE ADMINISTRACIÓN


En cumplimiento de lo dispuesto por la legislación vigente, los Administradores de GRUPO FIATC, S.A. han formulado las cuentas anuales (balance de situación, cuenta de pérdidas y ganancias y memoria) de la Sociedad correspondientes al ejercicio anual terminado el 31 de diciembre de 2001.

Asimismo declaran firmado de su puño y letra los citados documentos, mediante la suscripción del presente folio anexo a la Memoria, que se extiende en las páginas números 1 al 15.


Barcelona, 27 de marzo de 2002



D. Joan Castells Trius
Presidente




D. Joan Hortalá Arau
Vicepresidente 2º




D. Salvador Soler Cascales
Vocal




D. Josep Mª Calmet Iglesias
Vocal



D. Luis Jansa Alarte
Vocal




D. Félix José Mínguez Tornos
en representación de FIATC Mutua
de Seguros y Reaseguros a Prima Fija



D. Joan Bautista Renart Cava
Vicepresidente 1º



D. Rafael Buxó Bosch
Secretario



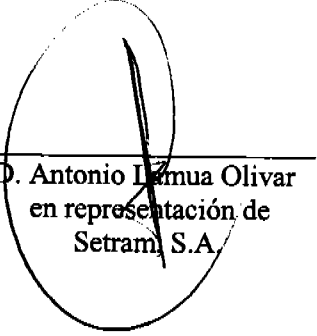
D. Jordi Rojals Blade
Vocal



D. Joaquín Mª Gabarró Ferrer
Vocal



D. Xavier Baulies Amorós
Vocal



D. Antonio Lázara Olivar
en representación de
Setram, S.A.

INFORME DE GESTIÓN

GRUPO FIATC S.A.

Informe de Gestión del ejercicio 2001

1.- Situación Patrimonial y evolución de la actividad durante el ejercicio 2001.

La evolución patrimonial y de la actividad de GRUPO FIATC S.A. durante el ejercicio 2001 ha sido la siguiente:

a) Reducción de las participaciones accionariales en entidades aseguradoras:

- No se suscribió una ampliación de capital de BF INTERNACIONAL VIDA CIA DE SEGUROS DE VIDA S.A. efectuada en el mes de Julio, lo que ha comportado la reducción de la participación accionarial en dicha sociedad a un 33,82% desde el anterior del 55% del capital.
- Liquidación de la operación del préstamo de la sociedad SSI HOLDING A.G. mediante el ejercicio por parte de la misma de una opción de compra de un 15,1% sobre el capital social de BAYERISCHE VIDA ESPAÑA S.A. DE SEGUROS Y REASEGUROS (BVE). Con esta operación, la participación accionarial de GRUPO FIATC S.A. en BVE ha pasado a ser del 24%, en vez del anterior 39,1% del capital.

Entidad aseguradora	Participación a 31.12.00	Participación a 31.12.01
BF INTERNACIONAL VIDA CIA DE SEGUROS DE VIDA S.A. (BFI) (Argentina)	55,0%	33,82%
BAYERISCHE VIDA ESPAÑA S.A. DE SEGUROS Y REASEGUROS (BVE)	39,1%	24,0%

b) Aumento de la participación accionarial en las sociedades de capital riesgo CATALANA DÍNICIATIVES, S.A. y NEXUS CAPITAL, S.A. con una inversión total de 925.232 euros, pasando de una participación accionarial del 3,6% al 4,28%.

c) Mantenimiento y gestión activa de una cartera de inversión en acciones cotizadas en Bolsa por un importe máximo de 300.000 euros.

d) Los ingresos y gastos evolucionaron de la siguiente manera:

Conceptos (Datos en miles de Euros)	2001	2000	1999
<i>Ingresos netos por negocio</i>	334	328	251
<i>Gastos de explotación</i>	(263)	(262)	(206)
<i>Resultados de explotación</i>	71	66	45
<i>Resultados financieros.</i>	(34)	59	209
<i>Resultado actividades ordinarias.</i>	37	125	255
<i>Provisiones financieras</i>	(516)	(278)	(151)
<i>Resultados enajenación inmovilizado.</i>	93	25	0
<i>Resultado del ejercicio después de impuestos.</i>	(386)	(128)	104

- e) El progresivo aumento de los ingresos y la mejora de los resultados de explotación, ha venido siendo contrarrestada por la negativa evolución de los resultados financieros y el aumento de las provisiones financieras, comportando el mantenimiento de una cuenta de resultados negativa en los últimos ejercicios.
- f) La falta de crecimiento suficiente de la actividad de BF INTERNACIONAL VIDA CIA DE SEGUROS DE VIDA S.A., debido entre otras causas a la negativa evolución de la economía argentina en los últimos tiempos, ha comportado el mantenimiento de una cuenta de explotación de esta entidad en los últimos años, obligando a GRUPO FIATC S.A. a efectuar continuadas provisiones contables que han afectado sus resultados ordinarios de explotación.
- g) La crisis monetaria Argentina de finales del año 2001, ha obligado a la sociedad a aumentar las dotaciones contables por su inversión en BFI INTERNACIONAL VIDA CIA DE SEGUROS DE VIDA S.A., y a efectuar dotaciones contables por su inversión inmobiliaria y desvalorización de los depósitos y saldos en dólares, existentes en entidades bancarias.
- h) El nivel de endeudamiento de la sociedad a cierre del ejercicio, disminuyó con respecto al cierre del ejercicio anterior, siendo su composición a cierre del ejercicio la siguiente:

	2001	2000
<i>A medio y Largo plazo</i>	1.341	2.181
<i>A corto plazo</i>	1.236	1.208

(Datos en miles de euros)

2.- Evolución de la Cartera de Inversiones de la Sociedad.

	2001	2000	1999
<i>Entidades de Seguros.</i>	34,31%	52,55%	51,82%
<i>Empresas de Servicio.</i>	5,68%	3,39%	3,43%
<i>Inversión inmobiliaria.</i>	11,93%	10,53%	13,37%
<i>Inversión inmobiliaria directa.</i>	12,59%	9,67%	10,75%
<i>Inversión en Capital riesgo.</i>	33,72%	20,79%	20,62%
<i>Inversión en acciones con cotización en Bolsa.</i>	1,77%	3,06%	0%
<i>Total</i>	100,00%	100%	100%

3.- Evolución de las Sociedades dependientes y asociadas.

3.1. Seguros.

*** BAYERISCHE VIDA ESPAÑA S.A DE SEGUROS Y REASEGUROS (BVE).**

Los resultados del ejercicio después de impuestos y amortizaciones han sido de 48.930,26 euros.

Ha habido un cambio en la propiedad del principal accionista BBV ITALIA S.P.A. la cual ha pasado a ser una sociedad participada del Grupo ERGO.

La dirección y gestión técnica y administrativa de la entidad está contratada a FIATC, MUTUA DE SEGUROS Y REASEGUROS A PRIMA FIJA facilitando el soporte informático y de comunicaciones para la prestación de este servicio, GRUPO FIATC, S.A.

*** BF INTERNACIONAL VIDA CIA DE SEGUROS DE VIDA S.A. (BFI)**

La evolución ha sido negativa como consecuencia del progresivo deterioro de la situación económica y capacidad de ahorro de los argentinos en general.

A 30 de Junio de 2001, fecha de cierre del ejercicio anual de esta sociedad, el patrimonio neto de la misma era de 1.100.871 Pesos argentinos, o su equivalente por igual importe en dólares USA.

A 31 de diciembre de 2001, el patrimonio neto era de 1.008.320 Pesos argentinos o su equivalente por igual importe en dólares USA.

El 7 de Enero de 2002, el Gobierno argentino decretó la pesificación de la economía de este país, procediendo a la devaluación del peso que, a fecha de cierre del presente informe, se ha estimado tendrá un efecto de 3,5 pesos = 1 Dólar USA.

BFI ha comercializado un único producto de seguro de ahorro previsión nominado en dólares USA, habiendo alcanzado un máximo anual de nuevas primas en el ejercicio cerrado a 30/06/01 por un importe de 499.771 Pesos argentinos o su equivalente por igual importe en dólares USA.

Los resultados de la cuenta de pérdidas y ganancias a 30/06/01 fueron negativos en 427.425 pesos o su equivalente en dólares USA. A 30/12/01, es decir en el primer semestre de su ejercicio 2001/2002, fue negativa en 205.123 pesos o su equivalente por igual importe en dólares USA.

Los planes, ajustes e iniciativas emprendidas para cambiar el signo económico y comercial de la entidad han resultado infructuosas.

La pesificación de la economía argentina decretada a inicios de 2002 y la inmovilización temporal de los depósitos bancarios en dólares han producido una quiebra de la cadena de pagos en la actividad económica de país, creando un entorno social, político y mercantil que imposibilita una actividad económica y comercial normalizada, y una desconfianza generalizada del ahorrador con las instituciones directa o indirectamente relacionadas con el ahorro, lo que ha creado una situación de hecho que imposibilita el desarrollo de la actividad de la sociedad.

Antes estas circunstancias, se ha decidido mantener "en mínimos" la estructura y funcionamiento de la sociedad, reduciéndose su estructura y gastos a la espera de ver la evolución de la crisis y las perspectivas para la actividad aseguradora, a la vista de lo cual se propondrán las decisiones mas convenientes. La pesificación de la economía y este ajuste ha llevado a BFI a obtener unos resultados positivos a 31/03/02, es decir cierre del tercer trimestre de su ejercicio 2001-2002, de 25.177 Pesos argentinos, es decir 7.193 dólares USA a un cambio de 3,5 pesos = 1 dólar Usa.

En el mes de Julio de 2001 BFI efectuó una ampliación de capital por 800.000 pesos o su equivalente por igual importe en dólares USA, a la que GRUPO FIATC, S.A. no acudió, quedando reducida su participación accionarial al 33,82%.

3.2.- Empresas de Servicios.

La evolución de la actividad y resultados de las sociedades de servicios dependientes, ha sido la siguiente:

CIFRAS DE NEGOCIO (Datos en miles de euros)

Servicio	Empresa	Volumen de ingresos 2001	Volumen de ingresos 2000	Volumen de ingresos 1999
Agencia de Viajes.	VISTARAMA S.A.	2.300.	2.260.	2.344.
Consulting y gestión de instalaciones y edificaciones	GENARS S.L.	1.565.	1.340.	1.593.
Servicios auxiliares de asistencia	CORIS ASISTENCIA S.A.	1.990.	3.095.	2.524.
Asesoría contable, laboral y fiscal.	FISEC ASESORES S.A.	657.	643.	601.
Comercio de aparatos de rehabilitación.	CATALANA D'ORTOPEDIA I REHABILITACIÓ S.L.	603.	601.	421.
Servicios de estética.	FILASER S.L.	49.	72.	24.
Comercialización de Seguros.	PLANES DE AHORRO PREVISIÓN S.L.	141.	198.	180.
TOTAL		7.305.	8.209.	7.687.

RESULTADOS NETOS. (Después de impuestos y amortizaciones en miles de euros):

Servicio	Empresa	Resultados 2001	Resultados 2000	Resultados 1999
Agencia de Viajes.	VISTARAMA S.A.	14.	12.	13.
Consulting y gestión de instalaciones y edificaciones	GENARS S.L.	3.	4.	2.
Servicios auxiliares de asistencia	CORIS ASISTENCIA S.A.	(199.)	190.	214.
Asesoría contable, laboral y fiscal.	FISEC ASESORES S.A.	34.	8.	8.
Comercio de aparatos de rehabilitación.	CATALANA D'ORTOPEDIA I REHABILITACIÓ S.L.	10.	8.	7.
Servicios de estética.	FILASER S.L.	(12.)	7.	(53.)
Comercialización de Seguros.	PLANES DE AHORRO PREVISIÓN S.L.	0	0	4
TOTAL		(150)	229.	191.

3.3. Inversión inmobiliaria.

*** PROFIATC-7 S.A.**

Esta sociedad no ha desarrollado actividad inmobiliaria alguna durante el año 2001.

Con fecha de 17 de Octubre de 2001, se suscribió una participación accionarial del 60% del capital social de la nueva sociedad GERIGESTIÓ, S.A. con un capital social de 90.000 euros y dedicada a la promoción y gestión de centros geriátricos.

*** INVERSIÓN INMOBILIARIA DIRECTA.**

GRUPO FIATC, S.A. es titular de:

- 494,22 m2 de oficinas en alquiler en el edificio Wold Trade Center de Buenos Aires (Argentina) y 5 plazas de parking.
- 2 unidades de apartamentos en alquiler en la calle Libertad de Buenos Aires (Argentina).

El coste neto contable de esta inversión después de amortizaciones es de 1.092.660 euros, siendo el rendimiento obtenido durante el ejercicio 2001 de 133.102 euros, lo que representa una rentabilidad anual del 12,62%.

Durante el 1er Trimestre de 2002 se ha encargado una tasación independiente de dicha inversión, resultando la misma por un valor total de 1.032.587 euros. En las cuentas del ejercicio se contabiliza una dotación contable extraordinaria por importe de 22.055 euros.

3.4. Inversión en Capital Riesgo.

Con una participación accionarial de un 4,28% en las Sociedades de inversión en capital desarrollo (capital riesgo) CATALANA D'INICIATIVES, S.A. y NEXUS CAPITAL, S.A., GRUPO FIATC, S.A. participaba a 31 de diciembre de 2001 a través de las mismas, en el capital social de 37 empresas.

La evolución de la actividad y resultados consolidados de estas sociedades es la siguiente:

*** CATALANA D'INICIATIVES, S.A. y NEXUS CAPITAL, S.A.**

Concepto	2001	2000	1999
<i>Ingresos por actividad</i>	12.187.	3.217.	5.920.
<i>Ingresos financieros</i>	320.	122.	712.
<i>Gastos variables</i>	(318)	(298)	(241)
Total Ingresos	12.189.	3.041.	6.391.
<i>Gastos de Explotación</i>	(1.989)	(1.538)	(1.504)
Resultados de Explotación	10.199.	1.503.	4.887.
<i>Provisiones</i>	(8.413)	4.769	55
<i>Resultados antes de impuestos</i>	1.787.	6.263	4.941.
<i>Impuesto de Sociedades</i>	349	(234)	(964)
Resultados Ejercicio	2.135.	6.029.	3.977.

(Datos en miles de euros)

GRUPO FIATC, S.A. participa en la Comisión Ejecutiva de CATALANA D'INICIATIVES, S.A. y NEXUS CAPITAL, S.A. órgano en la que se toman las decisiones de inversión y desinversión. Durante el ejercicio 2001 la situación de la economía y la mala evolución de las inversiones tecnológicas obligó a la sociedad a limitar la inversión en nuevos proyectos.

5.- Inversión en acciones cotizadas en Bolsa.

La cartera de inversiones en acciones cotizadas en Bolsa a 31 de diciembre de 2001, era la siguiente:

Valor	Nº Acciones	Cambio compra	Coste	Cambio mercado	Valor efectivo 31.12.00
INMOBILIARIA COLONIAL, S.A.	10.000	11,68	116.788,57	11,70	117.000,00
GRUPO PICKING PACK S.A.	25.000	4,68	117.192,45	1,36	34.000,01
LA SEDA DE BARCELONA S.A.	70.000	2,42	169.544,23	4,32	302.400,00
Total			403.525,25		453.400,01

(Datos en euros).

La inversión en acciones de LA SEDA DE BARCELONA, S.A. se valora a su valor teórico contable, al tener FIATC, MUTUA DE SEGUROS Y REASEGUROS A PRIMA FIJA y las sociedades vinculadas y controladas, una participación accionarial superior al 5% y tener una posición de influencia en los órganos de decisión.

5.- Evolución de la cotización bursátil de las acciones de GRUPO FIATC, S.A.

El volumen y nivel de las cotizaciones de las acciones de la sociedad en el 2º mercado de la Bolsa de Barcelona durante el año 2001 ha sido la siguiente:

Mes	Días de Bolsa	Días de cotización	Máximo	Mínimo	Cierre	Nº de títulos Negociados	Importe Efectivo (Euros)
Enero	22	1	6,70	6,70	6,70	500	3.350,00
Febrero	20	14	6,83	6,71	6,83	872	5.935,04
Marzo	22	10	6,80	6,74	6,74	1.740	11.738,00
Abril	19	9	6,86	6,76	6,86	1.330	9.154,00
Mayo	22	4	6,93	6,90	6,93	600	4.149,00
Junio	21	8	6,98	6,65	6,65	1.350	9.222,50
Julio	22	5	6,62	6,53	6,53	1.240	8.142,20
Agosto	22	5	6,50	6,35	6,35	900	5.775,00
Septiembre	20	6	6,30	6,30	6,30	1.090	6.867,00
Octubre	22	7	6,54	6,44	6,54	4.900	31.570,00
Noviembre	20	11	8,14	6,54	8,14	1.728	13.165,92
Diciembre	16	4	8,00	7,90	7,90	2.425	19.257,50
Año 2001	248	84	8,14	6,30	7,90	18.675	128.326,16

La compañía que cotiza en corros del segundo mercado de la Bolsa de Barcelona, finalizó el ejercicio 2001 con una cotización de 7,90% euros, un 12,85% por encima del cierre del año anterior que fue de 7 euros. Durante el año se alcanzó un máximo de 8,14 euros y un mínimo de 6,30 euros. El volumen de títulos negociados ascendió a 18.675 y el volumen efectivo a 128.326,16 euros, un 50,4% inferior al ejercicio anterior del 2.000. La frecuencia de contratación fue del 33,87%.

6.- Aplicación de las normas de buen gobierno recomendadas por la CNMV.

Con referencia a la aplicación de las recomendaciones de la CNMV sobre "Criterios de Buen Gobierno" de las sociedades cotizadas en Bolsa, la sociedad tiene previsto ir ajustando la composición y funcionamiento de las actividades del Consejo de Administración a las mismas, no obstante teniendo presente la limitada aún distribución accionarial del capital de la sociedad y el volumen de los recursos propios, el ajuste se efectuará de forma progresiva en los próximos años.

De los actuales 12 miembros del Consejo de Administración, todos tienen la condición de accionista a título individual, 8 pertenecen a su vez al Consejo de Administración de FIATC, MUTUA DE SEGUROS Y REASEGUROS A PRIMA FIJA, 3 desempeñan cargos de alta dirección en dicha entidad y 2 tienen la condición de independientes.

A título personal y de forma conjunta, los actuales 12 miembros del Consejo eran titulares a 31 de Diciembre de 2001 de participaciones accionariales directas e indirectas de 91.858 acciones, es decir el 7,95 % del capital social.

La participación accionarial directa o indirecta de FIATC, MUTUA DE SEGUROS Y REASEGUROS A PRIMA FIJA era a 31 de Diciembre de 2001 de 976.936 acciones, es decir el 84,58% del capital social.

7.- Acontecimientos posteriores al cierre del ejercicio.

GRUPO FIATC, S.A. se ha visto afectada por la pesificación de la economía argentina y la crisis económica que afecta a este país de la siguiente forma, informando de ello a la CNMV en su informe de 31 de Marzo de 2002:

- A nivel de cuentas individuales:

- a) En el valor y volumen de los ingresos por arrendamientos de los inmuebles de oficinas sitas en Buenos Aires (Argentina), al haberse pesificado (Cambio de la moneda de referencia del contrato que era Dólar USA por el de Peso argentino) los contratos, y al haberse cancelado de forma anticipada 2 de los 3 contratos en vigor por cese de la actividad de las sociedades arrendatarias. Uno de estos contratos ya ha sido sustituido ya por otro nuevo "en condiciones económicas inferiores", quedando disponible el otro inmueble a la fecha de realización del presente informe. Ello representa que el volumen de ingresos por este concepto que en el ejercicio 2001 fueron de 133.102 euros serán aproximadamente en el 2002 de 25.000 euros.
- b) En el contravalor en Euros de los depósitos a plazo y saldos en cuenta corriente en los Bancos argentinos de los que GRUPO FIATC, S.A. era titular. El importe total de estos depósitos a 31 de Marzo de 2002 eran de 204.258 Pesos argentinos, los cuales a un cambio de 3,5 Pesos argentinos = 1 Dólar USA. Del total de estos saldos, la cantidad de 181.000 Pesos argentinos ha estado afectada por el denominado "corralito", y su reembolso se ha sido reprogramado en vencimientos parciales a largo plazo (36 meses a partir de Octubre de 2003).

- c) En el contravalor en Euros del valor contable de la participación accionarial en el capital social de la entidad de seguros de vida argentina BF INTERNACIONAL VIDA CIA DE SEGUROS DE VIDA S.A. De una inversión total de 1.341.062 Euros, GRUPO FIATC, S.A. tiene provisionados hasta 31.03.02 la cantidad de 1.198.310 Euros, es decir un 89,35% de la inversión efectuada.
 - d) En el Balance de GRUPO FIATC, S.A. no existe valor de Fondo de Comercio.
- A nivel de cuentas consolidadas, en los resultados de explotación de BF INTERNACIONAL VIDA CIA DE SEGUROS DE VIDA S.A., de la que GRUPO FIATC, S.A. era titular directo a 31 de Marzo de 2002 de un participación accionarial del 33,82% del capital.


Barcelona, 27 de Marzo de 2002.

FORMULACIÓN DEL INFORME DE GESTIÓN POR EL ÓRGANO DE ADMINISTRACIÓN

En cumplimiento de lo dispuesto por la legislación vigente, los Administradores de GRUPO FIATC, S.A. han formulado el informe de gestión de la Sociedad correspondiente al ejercicio anual terminado el 31 de diciembre de 2001.

Asimismo declaran firmado de su puño y letra el citado documento, mediante la suscripción del presente folio anexo al mismo, que se extiende en las páginas números 1 a 8.


Barcelona, 27 de marzo de 2002




D. Joan Castells Trius
Presidente




D. Joan Hortalá Arau
Vicepresidente 2º




D. Salvador Soler Cascales
Vocal




D. Josep Mª Calmet Iglesias
Vocal




D. Luis Jansa Alarte
Vocal




D. Félix José Mínguez Tornos
en representación de FIATC Mutua
de Seguros y Reaseguros a Prima Fija



D. Joan Bautista Renart Cava
Vicepresidente 1º



D. Rafael Buxó Bosch
Secretario




D. Jordi Rojals Blade
Vocal



D. Joaquim Mª Gabarró Ferrer
Vocal



D. Xavier Baulies Amorós
Vocal



D. Antonio Lamua Olivar
en representación de
Setram, S.A.

C N M V

**Registro de Auditorías
Emisores**

Nº 7430

**GRUPO FIATC, S.A. Y
SOCIEDADES DEPENDIENTES
Cuentas Anuales e Informe de Gestión
del ejercicio 2001**


**Incluye Informe de Auditoría
de Cuentas Anuales**

AUDIHISPANA

RSM International

INFORME DE AUDITORÍA DE CUENTAS ANUALES

A los Accionistas de
GRUPO FIATC, S.A.



1. Hemos auditado las cuentas anuales de GRUPO FIATC, S.A. Y SOCIEDADES DEPENDIENTES (en adelante, el Grupo, que se describe en la nota 1), que comprenden el balance de situación consolidado al 31 de diciembre de 2001, la cuenta de pérdidas y ganancias consolidada y la memoria correspondientes al ejercicio anual terminado en dicha fecha, cuya formulación es responsabilidad de los administradores de GRUPO FIATC, S.A. Nuestra responsabilidad es expresar una opinión sobre las citadas cuentas anuales en su conjunto, basada en el trabajo realizado de acuerdo con las normas de auditoría generalmente aceptadas, que requieren el examen, mediante la realización de pruebas selectivas, de la evidencia justificativa de las cuentas anuales y la evaluación de su presentación, de los principios contables aplicados y de las estimaciones realizadas. Nuestro trabajo no incluyó el examen de las cuentas anuales del ejercicio 2001 de determinadas sociedades dependientes, cuyos activos representan un 31,51% de las cifras consolidadas y cuyo resultado negativo neto conjunto asciende a 71 miles de euros. Las mencionadas cuentas anuales han sido auditadas por otros auditores (Estudio Urien y Asociados y BDO Audiberia Auditores, S.L.) y nuestra opinión expresada en este informe sobre las cuentas anuales consolidadas del Grupo se basa, en lo relativo a la participación en estas sociedades, únicamente en el informe de los mencionados auditores.
2. De acuerdo con la legislación mercantil, los administradores presentan, a efectos comparativos, con cada una de las partidas del balance consolidado y de la cuenta de pérdidas y ganancias consolidada, además de las cifras del ejercicio 2001, las correspondientes al ejercicio anterior. Nuestra opinión se refiere exclusivamente a las cuentas anuales consolidadas del ejercicio 2001. Con fecha 15 de junio de 2001 emitimos nuestro informe de auditoría acerca de las cuentas anuales consolidadas del ejercicio 2000 en el que expresamos una opinión favorable.
3. En nuestra opinión, basada en nuestra auditoría y en los informes de los auditores indicados en el párrafo 1, las cuentas anuales consolidadas del ejercicio 2001 adjuntas expresan, en todos los aspectos significativos, la imagen fiel del patrimonio y de la situación financiera de GRUPO FIATC, S.A. Y SOCIEDADES DEPENDIENTES al 31 de diciembre de 2001 y de los resultados de sus operaciones durante el ejercicio anual terminado en dicha fecha y contienen la información necesaria y suficiente para su interpretación y comprensión adecuada, de conformidad con principios y normas contables generalmente aceptados que guardan uniformidad con los aplicados en el ejercicio anterior.
4. El informe de gestión adjunto del ejercicio 2001 contiene las explicaciones que los administradores de GRUPO FIATC, S.A. Y SOCIEDADES DEPENDIENTES consideran oportunas sobre la situación del Grupo, la evolución de sus negocios y sobre otros asuntos y no forma parte integrante de las cuentas anuales consolidadas. Hemos verificado que la información contable que contiene el citado informe de gestión concuerda con la de las cuentas anuales consolidadas del ejercicio 2001. Nuestro trabajo como auditores se limita a la verificación del informe de gestión con el alcance mencionado en este mismo párrafo y no incluye la revisión de información distinta de la obtenida a partir de los registros contables del Grupo.

AUDIHISPANA

Eduardo Gómez

Socio

Barcelona, 28 de marzo de 2002

BARCELONA

Tres Torres, 7
08017 Barcelona
Tel. 93 206 39 00
Fax 93 206 39 10
bcn@audihispana.com

BILBAO

Colón de Larreategui, 30, 1º
48009 Bilbao
Tel. 94 423 74 92
Fax 94 424 23 41
bio@audihispana.com

CASTELLÓN

Gasset, 10, entlo.
12001 Castellón
Tel. 964 22 72 70
Fax 964 22 36 66
cas@audihispana.com

MADRID

Velázquez, 24, 7º
28001 Madrid
Tel. 91 576 39 99
Fax 91 577 48 32
mad@audihispana.com

MURCIA

Pza. Santa Gertrudis, 1
30001 Murcia
Tel. 968 22 03 33
Fax 968 21 17 27
mur@audihispana.com

VALENCIA

Avda. de Aragón, 12
46021 Valencia
Tel. 96 337 23 75
Fax 96 337 15 19
val@audihispana.com

Oficinas asociadas a AUDIHISPANA en Albacete, Alicante, Asturias, Cádiz, Sevilla, Tenerife, Vitoria y Zaragoza.

AUDIHISPANA ES MIEMBRO DE RSM INTERNATIONAL ORGANIZACION MUNDIAL DE FIRMAS INDEPENDIENTES DE AUDITORIA Y CONSULTORIA.
AUDIHISPANA PERTENECE A UNHISE (AUDIHISPANA-FIHOC) Y AUDIHISPANA AMBIO.

INSCRITA EN R.O.A.C. Nº S-231 - REG. MERC. DE BARCELONA, T. 5.842, L. 5.139, SEC. 2ª, F. 142, H. 68.509, INS. 1ª, C.I.F. A-08914830

CUENTAS ANUALES

GRUPO FIATC, S.A. y SOCIEDADES DEPENDIENTES
Balances de Situación Consolidados
al 31 de diciembre de 2001 y 2000
(expresados en miles de euros)

ACTIVO	Saldo al 31.12.01	Saldo al 31.12.00	PASIVO	Saldo al 31.12.01	Saldo al 31.12.00
INMOVILIZADO			FONDOS PROPIOS (nota 11)		
Gastos de establecimiento	22	37	Capital suscrito	6.930	6.942
Inmovilizaciones inmateriales (nota 5)			Prima de emisión	99	99
Inmovilizaciones inmateriales	101	116	Otras reservas de la sociedad dominante		
Amortizaciones	(91)	(74)	Reservas no distribuibles	10	10
Inmovilizaciones materiales (nota 6)			Resultados de ejercicios anteriores	(322)	(361)
Inmovilizaciones materiales	1.487	1.460	Diferencia negativa de consolidación	289	262
Provisiones	(23)	-	Reservas en sociedades consolidadas por integración global	10	-
Amortizaciones	(343)	(279)	Reservas en sociedades puestas en equivalencia	(78)	-
Inmovilizaciones financieras (nota 7)			Diferencias de conversión		
Inmovilizaciones financieras	6.343	7.342	De sociedades puestas en equivalencia	(90)	(6)
TOTAL INMOVILIZADO	7.496	8.602	Pérdidas y ganancias atribuibles a la sociedad dominante		
FONDO DE COMERCIO DE CONSOLIDACIÓN (nota 8)			Pérdidas y ganancias consolidadas	(377)	(93)
De sociedades puestas en equivalencia	-	29	Pérdidas y ganancias atribuidas a socios externos	(3)	(3)
TOTAL FONDO DE COMERCIO	-	29	TOTAL FONDOS PROPIOS	6.468	6.850
ACTIVO CIRCULANTE			SOCIOS EXTERNOS (nota 12)	62	59
Existencias (nota 9)	120	198	INGRESOS A DISTRIBUIR EN VARIOS EJERCICIOS	8	2
Deudores			PROVISIONES PARA RIESGOS Y GASTOS	-	10
Clientes por ventas y prestaciones de servicios	684	622	ACREEDORES A LARGO PLAZO		
Deudores sociedades puestas en equivalencia	27	27	Otros acreedores (nota 13)	1.341	2.181
Otros deudores	88	81	TOTAL ACREEDORES A LARGO PLAZO	1.341	2.181
Provisiones	(10)	-	ACREEDORES A CORTO PLAZO		
Inversiones financieras temporales (nota 10)	482	1.304	Deudas con entidades de crédito (nota 14)	572	293
Tesorería	461	264	Acreedores comerciales	597	750
Ajustes por periodificación	-	11	Otras deudas no comerciales (nota 15)	120	904
TOTAL ACTIVO CIRCULANTE	1.852	2.507	Ajustes por periodificación	180	89
			TOTAL ACREEDORES A CORTO PLAZO	1.469	2.036
TOTAL ACTIVO	9.348	11.138	TOTAL PASIVO	9.348	11.138

Las notas 1 a 20 forman parte integrante del Balance de Situación Consolidado al 31 de diciembre de 2001.

GRUPO FIATC, S.A. Y SOCIEDADES DEPENDIENTES
Cuentas de Pérdidas y Ganancias Consolidadas
de los ejercicios anuales terminados el 31 de diciembre de 2001 y 2000
(expresadas en miles de euros)

DEBE	2001	2000	HABER	2001	2000
Reducción de existencias de productos terminados y en curso de fabricación	20	-	Importe neto de la cifra de negocios (nota 17a)	2.349	3.824
Consumos y otros gastos externos	576	1.738	Otros ingresos de explotación	279	201
Gastos de personal					
Sueldos, salarios y asimilados	578	450			
Cargas sociales (nota 17b)	157	124			
Dotaciones para amortizaciones de inmovilizado	97	93			
Otros gastos de explotación	1.144	1.256			
BENEFICIOS DE EXPLOTACION	56	364	PÉRDIDAS DE EXPLOTACIÓN	-	-
Gastos financieros	46	36	Ingresos por participaciones en el capital	78	81
Pérdidas de inversiones financieras temporales	52	-	Otros ingresos financieros	25	27
Variación de las provisiones de inversiones financieras	80	51	Beneficios de inversiones financieras temporales	97	22
Diferencias negativas de cambio	32	6	Diferencias positivas de cambio	5	9
RESULTADOS FINANCIEROS POSITIVOS	-	46	RESULTADOS FINANCIEROS NEGATIVOS	5	-
Participación en pérdidas de sociedades puestas en equivalencia	128	226	Participación en beneficios de sociedades puestas en equivalencia	31	133
Amortización del fondo de comercio de consolidación	315	406			
BENEFICIO DE LAS ACTIVIDADES ORDINARIAS	-	-	PÉRDIDAS DE LAS ACTIVIDADES ORDINARIAS	361	89
Variación de provisiones de inmovilizado material e inmaterial	22	-	Beneficios procedentes del inmovilizado	15	29
Pérdidas por enajenación de participaciones puestas en equivalencia	-	3			
RESULTADOS EXTRAORDINARIOS POSITIVOS	-	26	RESULTADOS EXTRAORDINARIOS NEGATIVOS	7	-
BENEFICIOS CONSOLIDADOS ANTES DE IMPUESTOS	-	-	PÉRDIDAS CONSOLIDADAS ANTES DE IMPUESTOS	368	63
Impuesto sobre beneficios	9	30			
			RESULTADO CONSOLIDADO DEL EJERCICIO (PÉRDIDAS) (nota 17d)	377	93
Resultado atribuido a socios externos (beneficio) (nota 17d)	3	3			
			RESULTADO DEL EJERCICIO ATRIBUIDO A LA SOCIEDAD DOMINANTE (PÉRDIDA) (nota 17d)	380	96

Las notas 1 a 20 forman parte integrante de la Cuenta de Pérdidas y Ganancias Consolidada de 2001.

GRUPO FIATC, S.A. Y SOCIEDADES DEPENDIENTES
Memoria del ejercicio anual terminado
el 31 de diciembre de 2001

1. Sociedad dominante y sociedades dependientes

GRUPO FIATC, S.A. se constituyó el 1 de octubre de 1986. Su domicilio actual es Avda. Diagonal, 648 (Barcelona), siendo las actividades incluidas en su objeto social las siguientes:

- a) La promoción, construcción, venta y arrendamiento de viviendas, naves industriales y locales de negocio, así como la compra-venta y/o permuta de terrenos para llevar a cabo las mismas.
- b) La participación en bienes o negocios de otras sociedades, tanto residentes como no residentes, inmobiliarias, de seguros y reaseguros, de suministros y productos, de servicios, financieras y de leasing, agrarias, ganaderas, de minería y artesanía, mediante cualquiera de los medios admitidos en derecho, con excepción de aquellas actividades reservadas expresamente a entidades financieras por su legislación especial y de aquellas otras reservadas en la Ley de Instituciones de Inversión Colectiva de 26 de diciembre de 1984 y en la Ley del Mercado de Valores de 28 de julio de 1988.

La prestación de servicios en las sociedades participadas, tanto de gestión y dirección como de carácter financiero. Dichos servicios podrán prestarse a las sociedades o entidades no residentes participadas o a otras sociedades o entidades que pertenezcan al mismo Grupo de Sociedades.

- c) La realización de todo tipo de operaciones relacionadas con el comercio interior o exterior, importación o exportación, de modo directo o como entidad mediadora, sobre toda clase de mercancías y productos.
- d) La promoción de empresas, así como la gestión de la construcción, planificación y programación de instalaciones industriales de toda clase, tanto en el mercado nacional como internacional.
- e) Prestación de servicios: administrativos, asesoramientos en general e informáticos en particular, tanto relativos al estudio y análisis de procesos de programación y de datos, para cualquier tipo de equipo electrónico, incluyendo la comercialización de materiales y de programas.

Desde diciembre de 1998 la Sociedad cotiza en el Segundo Mercado de la Bolsa de Barcelona.

Las sociedades dependientes incluidas en la consolidación son las siguientes:

Sociedad/Domicilio/Actividad	Miles de euros		
	Porcentaje de participación	Coste de la inversión	Provisión
Profiatc 7, S.A. Av. Diagonal, 648, Barcelona Inmobiliaria	99,99%	1.152	(137)
Vistarama, S.A. Gran Vía de les Corts Catalanes, 704, Barcelona Agencia de viajes	78,27%	150	-
Genars, S.L. Balmes, 152, Barcelona Consulting y gestión de instalaciones y edificios	90%	69	-

GRUPO FIATC, S.A. Y SOCIEDADES DEPENDIENTES
Memoria del ejercicio anual terminado
el 31 de diciembre de 2001

Todas estas sociedades cierran sus cuentas anuales el 31 de diciembre y se han incluido en la consolidación aplicando el método de integración global. El supuesto que determina la aplicación de dicho método es la disposición de la mayoría de derechos de voto e influencia notable en los órganos de administración, por parte de la sociedad dominante.

2. Sociedades asociadas

Las sociedades asociadas incluidas en la consolidación son las siguientes:

Sociedad/Domicilio/Actividad	Miles de euros		
	Porcentaje de participación	Coste de la inversión	Provisión
BF Internacional Vida Compañía de Seguros, S.A. Lima, 355, Buenos Aires Argentina Compañía de seguros de vida	33,82%	1.341	(1.155)
Catalana d'Ortopedia i Rehabilitació, S.L. N.I.F. B-60160231 C/ Nicaragua, 89-95, Barcelona Comercio de aparatos de rehabilitación	20%	5	-
Coris Asistencia, S.A. N.I.F. A81020638 C/ Santa Engracia, 17, Madrid Servicios auxiliares de asistencia	20%	36	(12)
Fisec Asesores, S.A. N.I.F. A-58107772 Barcelona Asesoramiento y administración contable, laboral y fiscal	50%	48	-
Bayerische Vida España, S.A. N.I.F. A-58479767 C/ Caravela La Niña, 2, Barcelona Comercialización de seguros de vida	39,1%	2.733	-
Filaser, S.L. N.I.F. B-61836441 Av. Josep Tarradellas, 33, Barcelona Servicios de estética	40%	48	(23)
Seguros de Planes de Ahorro y Previsión, S.L. N.I.F. B-61876629 C/ Caravela "La Niña", 12, bajos, Barcelona Agencia de Seguros	27%	5	(1)

Todas estas sociedades cierran sus cuentas anuales el 31 de diciembre, excepto BF Internacional Vida Compañía de Seguros, S.A., que lo hace el 30 de junio. Para esta sociedad, a los efectos de formulación de las cuentas consolidadas, se han elaborado estados financieros específicos al 31 de diciembre del ejercicio 2001. Las citadas sociedades se han incluido en la consolidación aplicando el procedimiento de puesta en equivalencia. El supuesto que determina la aplicación de dicho procedimiento es su consideración de empresas asociadas, al ejercerse una influencia notable en su gestión.

GRUPO FIATC, S.A. Y SOCIEDADES DEPENDIENTES
Memoria del ejercicio anual terminado
el 31 de diciembre de 2001

3. Bases de presentación de las cuentas anuales consolidadas

a) Imagen fiel

Las cuentas anuales consolidadas, que incluyen el balance de situación, la cuenta de pérdidas y ganancias y la memoria compuesta por las notas 1 a 20, se han obtenido de los registros contables de las sociedades del Grupo y se presentan de acuerdo con las disposiciones legales vigentes en materia contable, de forma que muestran la imagen fiel del patrimonio, de la situación financiera y de los resultados del Grupo.

b) Principios contables

Las cuentas anuales consolidadas se han preparado aplicando los principios contables generalmente aceptados. No existe ningún principio contable que, siendo significativo su efecto, se haya dejado de aplicar.

c) Comparación de la información

Las cuentas anuales consolidadas del ejercicio 2000 se formularon en miles de pesetas. Al efecto de ser comparativas con las del ejercicio 2001, los importes del balance de situación y de la cuenta de pérdidas y ganancias del ejercicio 2000 se han convertido a miles de euros aplicando el tipo de conversión irrevocable de 166,386 pesetas por euro.

d) Devaluación en Argentina

Tal como se indica en las notas 2 y 6, la Sociedad dominante posee elementos de inmovilizado material y una participación en el capital social de una sociedad en Argentina. Estas inversiones se han visto afectadas por los efectos derivados de la situación económica que atraviesa este país. Asimismo también existen cuentas a cobrar de empresas asociadas argentinas (12 miles de euros) y cuentas bancarias en bancos argentinos (2 miles de euros en cuentas corrientes y 103 miles de euros de un depósito a plazo). Para adecuarse a la normativa contable española, el Grupo ha considerado en la formulación de las cuentas anuales un tipo de cambio para la conversión de estas inversiones de 1,77 pesos argentinos por euro (equivale aproximadamente a 2 pesos argentinos por un dólar estadounidense).

4. Normas de valoración

Las principales normas de valoración aplicadas en la elaboración de las cuentas anuales consolidadas son las siguientes:

a) Diferencia negativa de consolidación

La diferencia negativa de consolidación, que tiene el carácter de reserva, se corresponde con la diferencia negativa entre el valor contable de la participación, directa o indirecta, de la sociedad dominante en el capital de las sociedades dependientes y el valor de la parte proporcional de los fondos propios de las mencionadas sociedades dependientes atribuibles a dicha participación en la fecha de la primera consolidación.

GRUPO FIATC, S.A. Y SOCIEDADES DEPENDIENTES
Memoria del ejercicio anual terminado
el 31 de diciembre de 2001

b) Fondo de comercio de consolidación

Corresponde a las diferencias positivas en la eliminación inversión-fondos propios, calculadas en la fecha de primera consolidación. Se amortizan hasta un máximo de 5 años, en función del período en que se estima se generarán los beneficios por los que se pagó el fondo de comercio, excepto en el fondo de comercio generado en la consolidación de Profiatc 7, S.A. que se amortizó en su totalidad en el ejercicio 2000 (399 miles de euros), al corresponder a un inmovilizado que se enajenó en dicho ejercicio.

c) Transacciones entre sociedades incluidas en el perímetro de la consolidación

Las eliminaciones de créditos y débitos recíprocos, gastos, ingresos y resultados por operaciones internas se han realizado en base a lo establecido a este respecto en el Real Decreto 1815/1991, de 20 de diciembre, por el que se aprueban las normas para formulación de cuentas anuales consolidadas.

d) Homogeneización de partidas

Las diferentes partidas de las cuentas individuales de cada una de las sociedades han sido objeto de la correspondiente homogeneización valorativa, adaptando los criterios aplicados a los utilizados por la sociedad dominante, Grupo Fiatc, S.A., para sus propias cuentas anuales.

e) Diferencias de conversión

Las cuentas anuales de las sociedades extranjeras incluidas en el perímetro de consolidación se han convertido en la moneda de la sociedad dominante según el método del tipo del cambio de cierre.

f) Inmovilizaciones inmateriales

Las concesiones administrativas, aplicaciones informáticas y contratos de arrendamiento financiero se valoran al precio de adquisición o coste de producción. En particular se aplican los siguientes criterios:

- Aplicaciones informáticas

Bajo este concepto se incluye los importes satisfechos por el acceso a la propiedad o por el derecho de uso de programas informáticos, así como los elaborados por la propia Sociedad, únicamente en los casos en que se prevé su utilización durante varios ejercicios.

Su amortización se realiza de forma lineal constante en cuatro años, desde el momento en que se inicia el uso de la aplicación informática correspondiente.

- Contratos de arrendamiento financiero

Se registran como activos inmateriales por el valor de coste de los bienes, sin incluir gastos financieros que se registran como gastos a distribuir en varios ejercicios. Los derechos registrados como activos inmateriales se amortizan atendiendo a la vida útil del bien objeto del contrato. Los gastos a distribuir en varios ejercicios se imputan a resultados con criterios financieros.

GRUPO FIATC, S.A. Y SOCIEDADES DEPENDIENTES
Memoria del ejercicio anual terminado
el 31 de diciembre de 2001

g) Inmovilizado material

El inmovilizado material se halla registrado al coste de adquisición. Los costes de ampliación, modernización o mejoras se registran como mayor valor del bien, sólo si incorporan un aumento de su capacidad o eficiencia, productividad o un alargamiento de su vida útil. Los gastos de conservación y mantenimiento se cargan a la cuenta de pérdidas y ganancias del ejercicio en que se incurren.

La amortización se realiza por el método lineal en función de la vida útil estimada de los respectivos bienes.

Los coeficientes anuales de amortización aplicados son los siguientes:

Construcciones	2%
Mobiliario	15%
Equipos	15%
Instalaciones	10%
Equipos para proceso de información	25%

h) Inversiones financieras

Las inversiones financieras, tanto permanentes como temporales, se registran al coste de adquisición o valor de mercado, el menor.

Por valor de mercado se entiende la cotización oficial media del último trimestre del ejercicio o la cotización al cierre del mismo, aplicándose la menor de ambas, para los títulos con cotización oficial. Para los que no cotizan oficialmente, el valor de mercado se determina en base al valor patrimonial atribuible según la participación ejercida corregido en el importe de las plusvalías existentes en el momento de la adquisición y que subsistan en el de la valoración posterior.

i) Deudas

Las deudas se clasifican a corto o largo plazo en función de su vencimiento contado a partir de la fecha de las cuentas anuales, considerándose a corto plazo las inferiores a doce meses y a largo plazo las de vencimiento temporal superior.

j) Impuesto sobre Sociedades

Todas las sociedades del grupo y asociadas incluidas en el perímetro de consolidación presentan el Impuesto sobre Sociedades de forma individual.

El gasto por el Impuesto sobre Sociedades se calcula en base al beneficio económico antes de dicho impuesto, aumentado o minorado por las diferencias permanentes en la determinación del resultado fiscal, al que se aplica el tipo impositivo correspondiente. De la cuota así obtenida se deducen las bonificaciones y deducciones a que se tiene derecho.

GRUPO FIATC, S.A. Y SOCIEDADES DEPENDIENTES
Memoria del ejercicio anual terminado
el 31 de diciembre de 2001

k) Ingresos y gastos

Los ingresos y gastos se imputan en función de la corriente real de bienes y servicios que representan y con independencia del momento en que se produce la corriente monetaria o financiera derivada de ellos.

No obstante, siguiendo el principio de prudencia, únicamente se contabilizan los beneficios realizados a la fecha de cierre del ejercicio, en tanto que los riesgos y las pérdidas previsibles, aún siendo eventuales, se contabilizan tan pronto son conocidos.

5. Inmovilizaciones inmateriales

Los saldos y variaciones del ejercicio, expresados en miles de euros, son:

Cuenta	Saldo al 31.12.00	Altas	Bajas	Trasposos	Saldo al 31.12.01
Concesiones, patentes, licencias, marcas y similares	5	-	-	-	5
Derechos de traspaso	3	-	(1)	-	2
Aplicaciones informáticas	94	-	-	-	94
Derechos en arrendamiento financiero	14	-	-	(14)	-
Total	116	-	(1)	(14)	101

Las variaciones de la amortización acumulada durante dicho período, expresadas en miles de euros, son:

Cuenta	Saldo al 31.12.00	Dotación	Bajas	Trasposos	Saldo al 31.12.01
Concesiones, patentes, licencias, marcas y similares	(1)	(1)	-	-	(2)
Aplicaciones informáticas	(66)	(23)	-	-	(89)
Derechos en arrendamiento financiero	(7)	-	-	7	-
Total	(74)	(24)	-	7	(91)

GRUPO FIATC, S.A. Y SOCIEDADES DEPENDIENTES
Memoria del ejercicio anual terminado
el 31 de diciembre de 2001

6. Inmovilizaciones materiales

Los saldos y variaciones del ejercicio, expresados en miles de euros, son:

Cuenta	Saldo al 31.12.00	Altas	Trasposos	Saldo al 31.12.01
Terrenos y construcciones	1.114	-	-	1.114
Instalaciones técnicas y maquinaria	-	-	7	7
Otras instalaciones, utillaje y mobiliario	203	-	-	203
Otro inmovilizado	143	13	7	163
Total	1.460	13	14	1.487

Las variaciones de la amortización acumulada durante dicho período, expresadas en miles de euros, son:

Cuenta	Saldo al 31.12.00	Dotación	Trasposos	Saldo al 31.12.01
Construcciones	(51)	(19)	-	(70)
Instalaciones técnicas y maquinaria	-	-	(5)	(5)
Otras instalaciones, utillaje y mobiliario	(147)	(6)	-	(153)
Otro inmovilizado	(81)	(32)	(2)	(115)
Total	(279)	(57)	(7)	(343)

Al 31 de diciembre de 2001 el detalle por epígrafes de los elementos completamente amortizados es el siguiente:

Cuenta	Miles de euros
Instalaciones técnicas y maquinaria	9
Otras instalaciones, utillaje y mobiliario	31
Otro inmovilizado	3
Total coste	43

Existen elementos de inmovilizado material por un valor neto contable de 1.071 miles de euros que se encuentran fuera del territorio español. Este importe incluye una provisión por depreciación de 23 miles de euros.

GRUPO FIATC, S.A. Y SOCIEDADES DEPENDIENTES
Memoria del ejercicio anual terminado
el 31 de diciembre de 2001

7. Inmovilizaciones financieras

Los saldos y variaciones de ejercicio, expresados en miles de euros, son:

Concepto	Saldo al 31.12.00	Altas	Bajas	Trasposos	Saldo al 31.12.01
Participaciones puestas en equivalencia	5.347	11	(2.111)	-	3.247
Cartera de valores a largo plazo	1.993	978	-	170	3.141
Depósitos y fianzas constituidos a largo plazo	2	1	-	-	3
Provisiones	-	(48)	-	-	(48)
Total	7.342	942	(2.111)	170	6.343

La evolución del epígrafe de "Participaciones puestas en equivalencia" durante el ejercicio 2001, expresada en miles de euros, es la siguiente:

Sociedad	Saldo al 31.12.00	Aumentos	Disminuciones	Saldo al 31.12.01
BF Internacional Vida Compañía de Seguros, S.A.	517	-	(324)	193
Catalana d'Ortopedia i Rehabilitació, S.L.	6	2	-	8
Coris Asistencia, S.A.	93	-	(70)	23
Fisec Asesores, S.A.	246	8	-	254
Bayerische Vida España, S.A.	4.464	-	(1.712)	2.752
Filaser, S.L.	18	-	(5)	13
Seguros de Planes de Ahorro y Previsión, S.L.	3	1	-	4
Total	5.347	11	(2.111)	3.247

El detalle de la cartera de valores a largo plazo al 31 de diciembre de 2001 es el siguiente:

Concepto	Miles de euros
Participación del 10% en Fiatc Invest, S.L.	1
Participación del 4,28% en Catalana d'Iniciatives, CR, S.A.	2.244
Participación del 4,28% en Nexus Capital, S.A.	672
Participación del 0,25% en la Seda de Barcelona, S.A.	170
Participación del 60% en Gerigestión 2001, S.A. (*)	54
Provisiones	(48)
Total	3.093

GRUPO FIATC, S.A. Y SOCIEDADES DEPENDIENTES
Memoria del ejercicio anual terminado
el 31 de diciembre de 2001

(*) A pesar de poseerse una participación mayoritaria en el capital social de esta empresa, no se ha incluido en el perímetro de consolidación al ser la misma de muy reciente creación y no haberse iniciado la actividad durante el ejercicio 2001.

8. Fondo de comercio de consolidación

La evolución de este epígrafe durante el ejercicio 2001, detallada por sociedades y, expresada en miles de euros, es la siguiente:

Sociedad	Saldo al 31.12.00	Incremento	Amortización	Saldo al 31.12.01
BF Internacional Vida Compañía de Seguros, S.A.	29	286	(315)	-

9. Existencias

El detalle de las existencias, desglosado por sociedades, es el siguiente:

Sociedad	Miles de euros
Profiatc 7, S.A.	7
Vistarama, S.A.	31
Genars, S.L.	82
Total	120

10. Inversiones financieras temporales

La composición de este epígrafe es la siguiente:

Cuenta	Miles de euros
Cartera de valores a corto plazo	565
Provisiones	(83)
Total	482

GRUPO FIATC, S.A. Y SOCIEDADES DEPENDIENTES
Memoria del ejercicio anual terminado
el 31 de diciembre de 2001

El detalle de la cartera de valores a corto plazo, expresado en miles de euros, es el siguiente:

Sociedad	Nº de títulos	Coste	Valor de cotización a 31.12.01	Provisión
Picking Pack, S.A.	25.000	117	34	(83)
Inmobiliaria Colonial, S.A.	10.000	117	117	-
Eurodepósitos	-	331	331	-
Total		565	482	(83)

11. Fondos propios

Los saldos y variaciones del ejercicio, expresados en miles de euros, son:

Concepto	Capital suscrito	Prima de emisión	Reservas de la sociedad dominante			Reservas en sociedades consolidadas por integración global	Reservas en sociedades puestas en equivalencia	Diferencias de conversión	Pérdidas y ganancias consolidadas	Pérdidas y ganancias atribuidas a socios externos	Total fondos propios
			Reservas no distribuidas	Resultados de ejercicios anteriores	Diferencia negativa de consolidación						
Saldo al 31.12.00	6.942	99	10	(361)	262	-	-	(6)	(93)	(3)	6.850
Distribución resultado 2000	-	-	-	(13)	-	10	(93)	-	93	3	-
Disminución de capital por redenominación del euro	(12)	-	-	12	-	-	-	-	-	-	-
Incremento de la diferencia negativa de consolidación (*)	-	-	-	-	27	-	-	-	-	-	27
Traspaso (**)	-	-	-	40	-	-	(40)	-	-	-	-
Otros movimientos (*)	-	-	-	-	-	-	55	-	-	-	55
Incremento de la diferencia de conversión	-	-	-	-	-	-	-	(84)	-	-	(84)
Resultado del ejercicio 2001	-	-	-	-	-	-	-	-	(377)	(3)	(380)
Saldo al 31.12.01	6.930	99	10	(322)	289	10	(78)	(90)	(377)	(3)	6.468

(*) Estos movimientos están provocados por la variación durante el ejercicio 2001 en los porcentajes de participación en determinadas sociedades puestas en equivalencia.

(**) Traspaso por dividendos de Catalana de Ortopedia, S.A., Coris Asistencia, S.A. y Fisec Asesores, S.A.

GRUPO FIATC, S.A. Y SOCIEDADES DEPENDIENTES
Memoria del ejercicio anual terminado
el 31 de diciembre de 2001

a) Capital suscrito

Durante el ejercicio 2001 se ha redenido el capital social de la Sociedad dominante a euros. Al mismo tiempo, se ha reducido el capital social en la cantidad de 12 miles de euros con el fin de redondear el valor nominal de las acciones.

Al 31 de diciembre de 2001, el capital está representado por 1.155.000 acciones al portador de 6 euros de valor nominal cada una de ellas, totalmente suscritas y desembolsadas. Dichas acciones, que cotizan en la Bolsa de Barcelona, confieren los mismos derechos a sus tenedores. La única sociedad accionista que posee un porcentaje igual o superior al 10% ó más del capital social es FIATC MUTUA DE SEGUROS Y REASEGUROS A PRIMA FIJA que posee un 84,58% del capital social.

b) Reservas no distribuibles

Corresponden a la reserva legal de la sociedad dominante.

De acuerdo con el Texto Refundido de la Ley de Sociedades Anónimas, debe destinarse una cifra igual al 10% del beneficio del ejercicio a la reserva legal hasta que esta alcance, al menos, el 20% del capital social.

La reserva legal podrá utilizarse para aumentar el capital social en la parte de su saldo que exceda del 10% del capital ya aumentado. Salvo para la finalidad mencionada anteriormente, y mientras no supere el 20% del capital social, esta reserva podrá destinarse a la compensación de pérdidas, siempre que no existan otras reservas disponibles suficientes para este fin.

c) Resultados de ejercicios anteriores

Corresponden a reservas voluntarias y a resultados de ejercicios anteriores de la sociedad dominante.

d) Diferencia negativa de consolidación

El detalle por sociedades es el siguiente:

<u>De sociedades consolidadas por integración global :</u>	<u>Miles de euros</u>
Vistarama, S.A.	25
Genars, S.L.	13
	<hr style="width: 100%;"/>
	38
	<hr style="width: 100%;"/>
<u>De sociedades puestas en equivalencia:</u>	
Catalana d'Ortopedia i Rehabilitació, S.A.	3
Coris Asistencia, S.A.	31
Fisec Asesores, S.A.	187
Bayerische Vida España, S.A.	30
	<hr style="width: 100%;"/>
	251
	<hr style="width: 100%;"/>
Total	289
	<hr style="width: 100%;"/>
	<hr style="width: 100%;"/>

GRUPO FIATC, S.A. Y SOCIEDADES DEPENDIENTES
Memoria del ejercicio anual terminado
el 31 de diciembre de 2001

e) Reservas en sociedades consolidadas por integración global

El detalle por sociedades es el siguiente:

	<u>Miles de euros</u>
Profiatc 7, S.A.	5
Vistarama, S.A.	2
Genars, S.L.	3
	10
	=

f) Reservas en sociedades puestas en equivalencia

El detalle por sociedades es el siguiente:

	<u>Miles de euros</u>
BF Internacional Vida Compañía de Seguros, S.A.	(139)
Catalana d'Ortopedia i Rehabilitació, S.L.	(1)
Coris Asistencia, S.A.	8
Fisc Asesores, S.A.	2
Bayerische Vida España, S.A.	49
Filaser, S.A.	3
	(78)
	=

12. Socios externos

El detalle del movimiento de esta cuenta en el ejercicio 2001 es el siguiente:

Descripción	Miles de euros
Saldo al 31.12.00	59
Resultado del ejercicio 2001 atribuible a las participaciones (ver nota 17d)	3
Saldo al 31.12.01	62

GRUPO FIATC, S.A. Y SOCIEDADES DEPENDIENTES
Memoria del ejercicio anual terminado
el 31 de diciembre de 2001

El desglose de socios minoritarios por sociedades es el siguiente, expresado en miles de euros:

Sociedad	Capital social	Reservas y resultados de ejercicios anteriores	Resultado del ejercicio 2001	Total
Vistarama, S.A.	39	10	3	52
Genars, S.L.	2	8	-	10
Total	41	18	3	62

13. Otros acreedores a largo plazo

El detalle de este epígrafe al 31 de diciembre de 2001 es el siguiente:

	<u>Miles de euros</u>
Desembolsos pendientes sobre acciones de sociedades asociadas no exigidos	1.334 (a)
Fianzas y depósitos recibidos a largo plazo	7
	1.341
	1.341

(a) Este epígrafe corresponde a la deuda pendiente de desembolsar por las acciones suscritas por Grupo Fiatc, S.A. de la sociedad asociada Bayerische Vida España, S.A. No existe un plazo concreto para hacer efectivo el desembolso. Será el Consejo de Administración de esta última sociedad quien fijará la fecha de desembolso dentro de un plazo máximo que finaliza el 31 de diciembre de 2018.

14. Deudas con entidades de crédito

Este epígrafe corresponde íntegramente al importe dispuesto de dos pólizas de crédito que vencen durante el ejercicio 2001. El límite conjunto concedido ha sido de 902 miles de euros y los intereses aplicados han sido de mercado.

GRUPO FIATC, S.A. Y SOCIEDADES DEPENDIENTES
Memoria del ejercicio anual terminado
el 31 de diciembre de 2001

15. Otras deudas no comerciales

El detalle de este epígrafe al 31 de diciembre de 2001 es el siguiente:

	<u>Miles de euros</u>
Administraciones Públicas	97
Otras deudas	9
Remuneraciones pendientes de pago	14
	120
	120

16. Situación fiscal

El Grupo de Sociedades no tributa en régimen de tributación consolidado presentando sus declaraciones impositivas cada sociedad de forma individual. El resultado contable consolidado del ejercicio y la suma de bases imponibles del perímetro de la consolidación se diferencian por los siguientes conceptos, expresados en miles de euros:

Resultado contable consolidado del ejercicio			(377)
	Aumentos	Disminuciones	
Diferencias permanentes	87	(5)	82
Base imponible (Resultado fiscal)			(295)

Las bases imponibles negativas pendientes de compensar fiscalmente de las sociedades del Grupo son las siguientes:

<u>Último año para compensar</u>	<u>Miles de euros</u>
2007	782
2008	139
2009	81
2010	324
2011	90
2012	8
2014	54
2015	9
2016	304
	1.791
	1.791

GRUPO FIATC, S.A. Y SOCIEDADES DEPENDIENTES
Memoria del ejercicio anual terminado
el 31 de diciembre de 2001

Las deducciones pendientes de aplicar de que se dispone corresponden a deducciones por doble imposición y son las siguientes:

<u>Año en que se generó</u>	<u>Miles de euros</u>	<u>Ultimo ejercicio Para su aplicación</u>
1997	2	2007
1998	20	2008
1999	66	2009
2000	49	2010
2001	68	2011
	<hr style="width: 50px; margin: 0 auto;"/>	
	<u>205</u>	

Todas las sociedades del grupo tienen abiertos a inspección fiscal todos los impuestos que les son aplicables correspondientes a los ejercicios no prescritos.

17. Ingresos y gastos

a) **Importe neto de la cifra de negocios**

No se presenta su distribución por actividad y zonas geográficas, pues facilitar dicha información podría acarrear graves perjuicios a la labor comercial del Grupo.

b) **Cargas sociales**

Este epígrafe incluye básicamente la Seguridad Social a cargo de la empresa.

c) **Número medio de empleados**

El número medio de personas empleadas durante 2001, distribuido por categorías profesionales, es el siguiente:

Directivos	1
Comerciales	1
Administración	5
Fabricación	15
Otros	1
	<hr style="width: 50px; margin: 0 auto;"/>
	<u>23</u>

GRUPO FIATC, S.A. Y SOCIEDADES DEPENDIENTES
Memoria del ejercicio anual terminado
el 31 de diciembre de 2001

d) Detalle de resultados consolidados

La aportación de cada sociedad incluida en el perímetro de consolidación a los resultados del ejercicio, expresada en miles de euros, es la siguiente:

Sociedad	Resultado consolidado	Resultado atribuido a socios externos	Resultado atribuido a la sociedad dominante
Grupo Fiatc, S.A.	(292)	-	(292)
Profiat 7, S.A.	(5)	-	(5)
Vistarama, S.A.	14	(3)	11
Genars, S.L.	2	-	2
BF Internacional Vida Compañía de Seguros, S.A.	(83)	-	(83)
Catalana d'Ortopedia i Rehabilitació, S.L.	3	-	3
Coris Asistencia, S.A.	(40)	-	(40)
Fisec Asesores, S.A.	17	-	17
Bayerische Vida España, S.A.	12	-	12
Filaser, S.L.	(5)	-	(5)
Seguros de Planes de Ahorro y Previsión, S.L.	-	-	-
Total	(377)	(3)	(380)

18. Otra información

Los miembros del Consejo de Administración de la sociedad dominante no han devengado durante el ejercicio ninguna remuneración.

No existen anticipos o créditos concedidos al conjunto de miembros del órgano de administración vigentes al 31 de diciembre de 2001, ni compromisos en materia de pensiones y seguros de vida.

19. Futuros y otros instrumentos similares

Durante el ejercicio 2001 la Sociedad dominante ha realizado dos operaciones genuinas en instrumentos derivados:

- a) Una operación que ha producido un beneficio de 9 miles de euros, que se presenta registrada en el epígrafe "Otros ingresos financieros" de la cuenta de pérdidas y ganancias.
- b) Una operación que ha producido una pérdida de 32 miles de euros, que se presenta registrada en el epígrafe "Pérdidas de inversiones financieras temporales" de la cuenta de pérdidas y ganancias.

GRUPO FIATC, S.A. Y SOCIEDADES DEPENDIENTES
Memoria del ejercicio anual terminado
el 31 de diciembre de 2001

20. Hechos posteriores

Tal como se indica en las notas 2, 3 y 6 la Sociedad dominante posee inversiones en Argentina (elementos de inmovilizado material, participación en el capital de una sociedad y saldos en cuentas corrientes y un depósito a plazo en un banco argentino) y una cuenta a cobrar de una empresa asociada argentina.

En los últimos meses se ha producido un profundo cambio del modelo económico y de la Ley de Convertibilidad de Argentina. Así, con fecha 6 de enero de 2002 fue sancionada la Ley 25.561 de Emergencia Pública y Reforma del Régimen Cambiario, por la cual se incluyeron modificaciones en la Ley de Convertibilidad. Se devaluó el peso argentino respecto del dólar estadounidense, fijando una paridad de 1,40 pesos por dólar, (dólar comercial) aplicable para ciertas actividades y obligaciones y estableciendo, para el resto de las transacciones, un mercado de flotación libre de la divisa norteamericana (dólar libre). Posteriormente, el día 8 de febrero de 2002, con la sanción del Decreto 260/02, se estableció un mercado único de cambios para todas las operaciones de cambio en divisas extranjeras.

Adicionalmente, con fecha 4 de febrero de 2002, a través del Decreto 214/02, se dispuso del "Reordenamiento del Sistema Financiero", por el cual se convierten a pesos todas las obligaciones de dar sumas de dinero expresadas en dólares estadounidenses y otras monedas extranjeras a razón de un peso igual a un dólar y de los depósitos de dichas monedas en el sistema financiero a razón de 1,40 pesos argentino por cada dólar estadounidense.

Con fecha 19 de marzo de 2002 el Consejo Profesional de Ciencias Económicas de la Ciudad Autónoma de Buenos Aires, mediante resolución M.D.3/2002, estableció la vigencia de la Resolución Técnica Nº 6 (Reconocimiento de los Cambios en el Poder Adquisitivo de la Moneda – Ajuste por Inflación). La misma tendrá vigencia para los ejercicios o periodos intermedios cerrados al 31 de marzo de 2002 inclusive. Dicha resolución establece el tratamiento de las diferencias de cambio originadas en la revaluación de los Activos y Pasivos en Moneda Extranjera, pudiendo activarse dichas diferencias de cambio cuando los préstamos se relacionen con Inversiones de Bienes de Uso, Bienes de Uso, Bienes Intangibles e Inversiones Permanentes en otras sociedades constituidas en el país.

Considerando las recientes medidas y políticas económicas adoptadas en Argentina, a la fecha de emisión de las presentes cuentas anuales, la Dirección de las sociedades argentinas se encuentra en continua evaluación de la magnitud de los impactos que tendrán estas medidas sobre la situación patrimonial y financiera actual y futura de las sociedades y los resultados de sus operaciones.

Teniendo en cuenta la normativa contable española sobre el tratamiento que con el cierre del ejercicio 2001 debe tener esta devaluación, el Grupo ha considerado en la formulación de estas cuentas anuales un tipo de cambio para la conversión de los fondos propios de la sociedad argentina de 1,77 pesos argentinos por euro siendo, aproximadamente, el cambio resultante de la primera cotización representativa alcanzada en el mercado tras la devaluación. Adicionalmente, se ha dotado en el ejercicio una provisión por depreciación del inmovilizado material de 23 miles de euros (ver nota 6).

GRUPO FIATC, S.A. Y SOCIEDADES DEPENDIENTES
Memoria del ejercicio anual terminado
el 31 de diciembre de 2001


Al 27 de marzo de 2002 la cotización del peso argentino ha evolucionado a 2,52 pesos argentinos por euro (equivalente aproximadamente a 2,94 pesos argentinos por un dólar estadounidense). Sin embargo, siguiendo un principio de prudencia, el Grupo ha efectuado una dotación durante el primer trimestre de 2002 aplicando un tipo de cambio de 3,5 pesos argentinos por cada dólar estadounidense. No obstante, dada la situación del país, se desconoce el impacto que las medidas y políticas que adopte el gobierno argentino puedan tener en la situación financiera y patrimonial de las sociedades argentinas, así como en la evolución de sus negocios.

FORMULACIÓN DE CUENTAS ANUALES CONSOLIDADAS POR EL ÓRGANO DE ADMINISTRACIÓN


En cumplimiento de lo dispuesto por la legislación vigente, los Administradores de GRUPO FIATC, S.A. han formulado las cuentas anuales consolidadas (balance de situación, cuenta de pérdidas y ganancias y memoria) de GRUPO FIATC, S.A. Y SOCIEDADES DEPENDIENTES correspondientes al ejercicio anual terminado el 31 de diciembre de 2001.

Asimismo declaran firmado de su puño y letra los citados documentos, mediante la suscripción del presente folio anexo a la Memoria, que se extiende en las páginas números 1 al 18.


Barcelona, 27 de marzo de 2002



D. Joan Castells Trius
Presidente




D. Joan Hortalá Arau
Vicepresidente 2º




D. Salvador Soler Cascales
Vocal




D. Josep Mª Calmet Iglesias
Vocal



D. Luis Jansa Alarte
Vocal




D. Félix José Mínguez Tornos
en representación de FIATC Mutua
de Seguros y Reaseguros a Prima Fija




D. Joan Bautista Renart Cava
Vicepresidente 1º



D. Rafael Buxó Bosch
Secretario



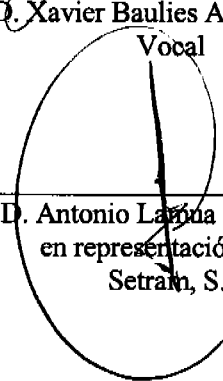
D. Jordi Rojas Blade
Vocal



D. Joaquín Mª Gabarró Ferrer
Vocal



D. Xavier Baulies Amorós
Vocal



D. Antonio Ladrón Olivares
en representación de
Setram, S.A.

INFORME DE GESTIÓN

GRUPO FIATC S.A. Y SOCIEDADES DEPENDIENTES

Informe de Gestión del ejercicio 2001

1.- Situación Patrimonial y evolución de la actividad durante el ejercicio 2001.

La evolución patrimonial y de la actividad de GRUPO FIATC S.A. durante el ejercicio 2001 ha sido la siguiente:

a) Reducción de las participaciones accionariales en entidades aseguradoras:

- No se suscribió una ampliación de capital de BF INTERNACIONAL VIDA CIA DE SEGUROS DE VIDA S.A. efectuada en el mes de Julio, lo que ha comportado la reducción de la participación accionarial en dicha sociedad a un 33,82% desde el anterior del 55% del capital.
- Liquidación de la operación del préstamo de la sociedad SSI HOLDING A.G. mediante el ejercicio por parte de la misma de una opción de compra de un 15,1% sobre el capital social de BAYERISCHE VIDA ESPAÑA S.A. DE SEGUROS Y REASEGUROS (BVE). Con esta operación, la participación accionarial de GRUPO FIATC S.A. en BVE ha pasado a ser del 24%, en vez del anterior 39,1% del capital.

Entidad aseguradora	Participación a 31.12.00	Participación a 31.12.01
BF INTERNACIONAL VIDA CIA DE SEGUROS DE VIDA S.A. (BFI) (Argentina)	55,0%	33,82%
BAYERISCHE VIDA ESPAÑA S.A. DE SEGUROS Y REASEGUROS (BVE)	39,1%	24,0%

b) Aumento de la participación accionarial en las sociedades de capital riesgo CATALANA DÍNICIATIVES, S.A. y NEXUS CAPITAL, S.A. con una inversión total de 925.232 euros, pasando de una participación accionarial del 3,6% al 4,28%.

c) Mantenimiento y gestión activa de una cartera de inversión en acciones cotizadas en Bolsa por un importe máximo de 300.000 euros.

d) Los ingresos y gastos evolucionaron de la siguiente manera:

Conceptos (Datos en miles de Euros)	2001	2000	1999
<i>Ingresos netos por negocio</i>	334	328	251
<i>Gastos de explotación</i>	(263)	(262)	(206)
<i>Resultados de explotación</i>	71	66	45
<i>Resultados financieros.</i>	(34)	59	209
<i>Resultado actividades ordinarias.</i>	37	125	255
<i>Provisiones financieras</i>	(516)	(278)	(151)
<i>Resultados enajenación inmovilizado.</i>	93	25	0
<i>Resultado del ejercicio después de impuestos.</i>	(386)	(128)	104

- e) El progresivo aumento de los ingresos y la mejora de los resultados de explotación, ha venido siendo contrarrestada por la negativa evolución de los resultados financieros y el aumento de las provisiones financieras, comportando el mantenimiento de una cuenta de resultados negativa en los últimos ejercicios.
- f) La falta de crecimiento suficiente de la actividad de BF INTERNACIONAL VIDA CIA DE SEGUROS DE VIDA S.A., debido entre otras causas a la negativa evolución de la economía argentina en los últimos tiempos, ha comportado el mantenimiento de una cuenta de explotación de esta entidad en los últimos años, obligando a GRUPO FIATC S.A. a efectuar continuadas provisiones contables que han afectado sus resultados ordinarios de explotación.
- g) La crisis monetaria Argentina de finales del año 2001, ha obligado a la sociedad a aumentar las dotaciones contables por su inversión en BFI INTERNACIONAL VIDA CIA DESEGUROS DE VIDA S.A., y a efectuar dotaciones contables por su inversión inmobiliaria y desvalorización de los depósitos y saldos en dólares, existentes en entidades bancarias.
- h) El nivel de endeudamiento de la sociedad a cierre del ejercicio, disminuyó con respecto al cierre del ejercicio anterior, siendo su composición a cierre del ejercicio la siguiente:

	2001	2000
<i>A medio y Largo plazo</i>	1.341	2.181
<i>A corto plazo</i>	1.236	1.208

(Datos en miles de euros)

2.- Evolución de la Cartera de Inversiones de la Sociedad.

	2001	2000	1999
<i>Entidades de Seguros.</i>	34,31%	52,55%	51,82%
<i>Empresas de Servicio.</i>	5,68%	3,39%	3,43%
<i>Inversión inmobiliaria.</i>	11,93%	10,53%	13,37%
<i>Inversión inmobiliaria directa.</i>	12,59%	9,67%	10,75%
<i>Inversión en Capital riesgo.</i>	33,72%	20,79%	20,62%
<i>Inversión en acciones con cotización en Bolsa.</i>	1,77%	3,06%	0%
<i>Total</i>	100,00%	100%	100%

3.- Evolución de las Sociedades dependientes y asociadas.

3.1. Seguros.

*** BAYERISCHE VIDA ESPAÑA S.A DE SEGUROS Y REASEGUROS (BVE).**

Los resultados del ejercicio después de impuestos y amortizaciones han sido de 48.930,26 euros.

Ha habido un cambio en la propiedad del principal accionista BBV ITALIA S.P.A. la cual ha pasado a ser una sociedad participada del Grupo ERGO.

La dirección y gestión técnica y administrativa de la entidad está contratada a FIATC, MUTUA DE SEGUROS Y REASEGUROS A PRIMA FIJA facilitando el soporte informático y de comunicaciones para la prestación de este servicio, GRUPO FIATC, S.A.

*** BF INTERNACIONAL VIDA CIA DE SEGUROS DE VIDA S.A. (BFI)**

La evolución ha sido negativa como consecuencia del progresivo deterioro de la situación económica y capacidad de ahorro de los argentinos en general.

A 30 de Junio de 2001, fecha de cierre del ejercicio anual de esta sociedad, el patrimonio neto de la misma era de 1.100.871 Pesos argentinos, o su equivalente por igual importe en dólares USA.

A 31 de diciembre de 2001, el patrimonio neto era de 1.008.320 Pesos argentinos o su equivalente por igual importe en dólares USA.

El 7 de Enero de 2002, el Gobierno argentino decretó la pesificación de la economía de este país, procediendo a la devaluación del peso que, a fecha de cierre del presente informe, se ha estimado tendrá un efecto de 3,5 pesos = 1 Dólar USA.

BFI ha comercializado un único producto de seguro de ahorro previsión nominado en dólares USA, habiendo alcanzado un máximo anual de nuevas primas en el ejercicio cerrado a 30/06/01 por un importe de 499.771 Pesos argentinos o su equivalente por igual importe en dólares USA.

Los resultados de la cuenta de pérdidas y ganancias a 30/06/01 fueron negativos en 427.425 pesos o su equivalente en dólares USA. A 30/12/01, es decir en el primer semestre de su ejercicio 2001/2002, fue negativa en 205.123 pesos o su equivalente por igual importe en dólares USA.

Los planes, ajustes e iniciativas emprendidas para cambiar el signo económico y comercial de la entidad han resultado infructuosas.

La pesificación de la economía argentina decretada a inicios de 2002 y la inmovilización temporal de los depósitos bancarios en dólares han producido una quiebra de la cadena de pagos en la actividad económica de país, creando un entorno social, político y mercantil que imposibilita una actividad económica y comercial normalizada, y una desconfianza generalizada del ahorrador con las instituciones directa o indirectamente relacionadas con el ahorro, lo que ha creado una situación de hecho que imposibilita el desarrollo de la actividad de la sociedad.

Antes estas circunstancias, se ha decidido mantener "en mínimos" la estructura y funcionamiento de la sociedad, reduciéndose su estructura y gastos a la espera de ver la evolución de la crisis y las perspectivas para la actividad aseguradora, a la vista de lo cual se propondrán las decisiones mas convenientes. La pesificación de la economía y este ajuste ha llevado a BFI a obtener unos resultados positivos a 31/03/02, es decir cierre del tercer trimestre de su ejercicio 2001-2002, de 25.177 Pesos argentinos, es decir 7.193 dólares USA a un cambio de 3,5 pesos = 1 dólar Usa.

En el mes de Julio de 2001 BFI efectuó una ampliación de capital por 800.000 pesos o su equivalente por igual importe en dólares USA, a la que GRUPO FIATC, S.A. no acudió, quedando reducida su participación accionarial al 33,82%.

3.2.- Empresas de Servicios.

La evolución de la actividad y resultados de las sociedades de servicios dependientes, ha sido la siguiente:

CIFRAS DE NEGOCIO (Datos en miles de euros)

Servicio	Empresa	Volumen de ingresos 2001	Volumen de ingresos 2000	Volumen de ingresos 1999
Agencia de Viajes.	VISTARAMA S.A.	2.300.	2.260.	2.344.
Consulting y gestión de instalaciones y edificaciones	GENARS S.L.	1.565.	1.340.	1.593.
Servicios auxiliares de asistencia	CORIS ASISTENCIA S.A.	1.990.	3.095.	2.524.
Asesoría contable, laboral y fiscal.	FISEC ASESORES S.A.	657.	643.	601.
Comercio de aparatos de rehabilitación.	CATALANA D'ORTOPEDIA I REHABILITACIÓ S.L.	603.	601.	421.
Servicios de estética.	FILASER S.L.	49.	72.	24.
Comercialización de Seguros.	PLANES DE AHORRO PREVISIÓN S.L.	141.	198.	180.
TOTAL		7.305.	8.209.	7.687.

RESULTADOS NETOS. (Después de impuestos y amortizaciones en miles de euros):

Servicio	Empresa	Resultados 2001	Resultados 2000	Resultados 1999
Agencia de Viajes.	VISTARAMA S.A.	14.	12.	13.
Consulting y gestión de instalaciones y edificaciones	GENARS S.L.	3.	4.	2.
Servicios auxiliares de asistencia	CORIS ASISTENCIA S.A.	(199.)	190.	214.
Asesoría contable, laboral y fiscal.	FISEC ASESORES S.A.	34.	8.	8.
Comercio de aparatos de rehabilitación.	CATALANA D'ORTOPEDIA I REHABILITACIÓ S.L.	10.	8.	7.
Servicios de estética.	FILASER S.L.	(12.)	7.	(53.)
Comercialización de Seguros.	PLANES DE AHORRO PREVISIÓN S.L.	0	0	4
TOTAL		(150)	229.	191.

3.3. Inversión inmobiliaria.

*** PROFIATC-7 S.A.**

Esta sociedad no ha desarrollado actividad inmobiliaria alguna durante el año 2001.

Con fecha de 17 de Octubre de 2001, se suscribió una participación accionarial del 60% del capital social de la nueva sociedad GERIGESTIÓ, S.A. con un capital social de 90.000 euros y dedicada a la promoción y gestión de centros geriátricos.

* INVERSIÓN INMOBILIARIA DIRECTA.

GRUPO FIATC, S.A. es titular de:

- 494,22 m2 de oficinas en alquiler en el edificio Wold Trade Center de Buenos Aires (Argentina) y 5 plazas de parking.
- 2 unidades de apartamentos en alquiler en la calle Libertad de Buenos Aires (Argentina).

El coste neto contable de esta inversión después de amortizaciones es de 1.092.660 euros, siendo el rendimiento obtenido durante el ejercicio 2001 de 133.102 euros, lo que representa una rentabilidad anual del 12,62%.

Durante el 1er Trimestre de 2002 se ha encargado una tasación independiente de dicha inversión, resultando la misma por un valor total de 1.032.587 euros. En las cuentas del ejercicio se contabiliza una dotación contable extraordinaria por importe de 22.055 euros.

3.4. Inversión en Capital Riesgo.

Con una participación accionarial de un 4,28% en las Sociedades de inversión en capital desarrollo (capital riesgo) CATALANA D'INICIATIVES, S.A. y NEXUS CAPITAL, S.A., GRUPO FIATC, S.A. participaba a 31 de diciembre de 2001 a través de las mismas, en el capital social de 37 empresas.

La evolución de la actividad y resultados consolidados de estas sociedades es la siguiente:

* CATALANA D'INICIATIVES, S.A. y NEXUS CAPITAL, S.A.

Concepto	2001	2000	1999
<i>Ingresos por actividad</i>	12.187.	3.217.	5.920.
<i>Ingresos financieros</i>	320.	122.	712.
<i>Gastos variables</i>	(318)	(298)	(241)
Total Ingresos	12.189.	3.041.	6.391.
<i>Gastos de Explotación</i>	(1.989)	(1.538)	(1.504)
Resultados de Explotación	10.199.	1.503.	4.887.
<i>Provisiones</i>	(8.413)	4.769	55
<i>Resultados antes de impuestos</i>	1.787.	6.263	4.941.
<i>Impuesto de Sociedades</i>	349	(234)	(964)
Resultados Ejercicio	2.135.	6.029.	3.977.

(Datos en miles de euros)

GRUPO FIATC, S.A. participa en la Comisión Ejecutiva de CATALANA D'INICIATIVES, S.A. y NEXUS CAPITAL, S.A. órgano en la que se toman las decisiones de inversión y desinversión. Durante el ejercicio 2001 la situación de la economía y la mala evolución de las inversiones tecnológicas obligó a la sociedad a limitar la inversión en nuevos proyectos.

5.- Inversión en acciones cotizadas en Bolsa.

La cartera de inversiones en acciones cotizadas en Bolsa a 31 de diciembre de 2001, era la siguiente:

Valor	Nº Acciones	Cambio compra	Coste	Cambio mercado	Valor efectivo 31.12.00
INMOBILIARIA COLONIAL, S.A.	10.000	11,68	116.788,57	11,70	117.000,00
GRUPO PICKING PACK S.A.	25.000	4,68	117.192,45	1,36	34.000,01
LA SEDA DE BARCELONA S.A.	70.000	2,42	169.544,23	4,32	302.400,00
Total			403.525,25		453.400,01

(Datos en euros).

La inversión en acciones de LA SEDA DE BARCELONA, S.A. se valora a su valor teórico contable, al tener FIATC, MUTUA DE SEGUROS Y REASEGUROS A PRIMA FIJA y las sociedades vinculadas y controladas, una participación accionarial superior al 5% y tener una posición de influencia en los órganos de decisión.

5.- Evolución de la cotización bursátil de las acciones de GRUPO FIATC, S.A..

El volumen y nivel de las cotizaciones de las acciones de la sociedad en el 2º mercado de la Bolsa de Barcelona durante el año 2001 ha sido la siguiente:

Mes	Días de Bolsa	Días de cotización	Máximo	Mínimo	Cierre	Nº de títulos Negociados	Importe Efectivo (Euros)
Enero	22	1	6,70	6,70	6,70	500	3.350,00
Febrero	20	14	6,83	6,71	6,83	872	5.935,04
Marzo	22	10	6,80	6,74	6,74	1.740	11.738,00
Abril	19	9	6,86	6,76	6,86	1.330	9.154,00
Mayo	22	4	6,93	6,90	6,93	600	4.149,00
Junio	21	8	6,98	6,65	6,65	1.350	9.222,50
Julio	22	5	6,62	6,53	6,53	1.240	8.142,20
Agosto	22	5	6,50	6,35	6,35	900	5.775,00
Septiembre	20	6	6,30	6,30	6,30	1.090	6.867,00
Octubre	22	7	6,54	6,44	6,54	4.900	31.570,00
Noviembre	20	11	8,14	6,54	8,14	1.728	13.165,92
Diciembre	16	4	8,00	7,90	7,90	2.425	19.257,50
Año 2001	248	84	8,14	6,30	7,90	18.675	128.326,16

La compañía que cotiza en corros del segundo mercado de la Bolsa de Barcelona, finalizó el ejercicio 2001 con una cotización de 7,90% euros, un 12,85% por encima del cierre del año anterior que fue de 7 euros. Durante el año se alcanzó un máximo de 8,14 euros y un mínimo de 6,30 euros. El volumen de títulos negociados ascendió a 18.675 y el volumen efectivo a 128.326,16 euros, un 50,4% inferior al ejercicio anterior del 2.000. La frecuencia de contratación fue del 33,87%.

6.- Aplicación de las normas de buen gobierno recomendadas por la CNMV.

Con referencia a la aplicación de las recomendaciones de la CNMV sobre "Criterios de Buen Gobierno" de las sociedades cotizadas en Bolsa, la sociedad tiene previsto ir ajustando la composición y funcionamiento de las actividades del Consejo de Administración a las mismas, no obstante teniendo presente la limitada aún distribución accionarial del capital de la sociedad y el volumen de los recursos propios, el ajuste se efectuará de forma progresiva en los próximos años.

De los actuales 12 miembros del Consejo de Administración, todos tienen la condición de accionista a título individual, 8 pertenecen a su vez al Consejo de Administración de FIATC, MUTUA DE SEGUROS Y REASEGUROS A PRIMA FIJA, 3 desempeñan cargos de alta dirección en dicha entidad y 2 tienen la condición de independientes.

A título personal y de forma conjunta, los actuales 12 miembros del Consejo eran titulares a 31 de Diciembre de 2001 de participaciones accionariales directas e indirectas de 91.858 acciones, es decir el 7,95 % del capital social.

La participación accionarial directa o indirecta de FIATC, MUTUA DE SEGUROS Y REASEGUROS A PRIMA FIJA era a 31 de Diciembre de 2001 de 976.936 acciones, es decir el 84,58% del capital social.

7.- Acontecimientos posteriores al cierre del ejercicio.

GRUPO FIATC, S.A. se ha visto afectada por la pesificación de la economía argentina y la crisis económica que afecta a este país de la siguiente forma, informando de ello a la CNMV en su informe de 31 de Marzo de 2002:

- A nivel de cuentas individuales:

- a) En el valor y volumen de los ingresos por arrendamientos de los inmuebles de oficinas sitas en Buenos Aires (Argentina), al haberse pesificado (Cambio de la moneda de referencia del contrato que era Dólar USA por el de Peso argentino) los contratos, y al haberse cancelado de forma anticipada 2 de los 3 contratos en vigor por cese de la actividad de las sociedades arrendatarias. Uno de estos contratos ya ha sido sustituido ya por otro nuevo "en condiciones económicas inferiores", quedando disponible el otro inmueble a la fecha de realización del presente informe. Ello representa que el volumen de ingresos por este concepto que en el ejercicio 2001 fueron de 133.102 euros serán aproximadamente en el 2002 de 25.000 euros.
- b) En el contravalor en Euros de los depósitos a plazo y saldos en cuenta corriente en los Bancos argentinos de los que GRUPO FIATC, S.A. era titular. El importe total de estos depósitos a 31 de Marzo de 2002 eran de 204.258 Pesos argentinos, los cuales a un cambio de 3,5 Pesos argentinos = 1 Dólar USA. Del total de estos saldos, la cantidad de 181.000 Pesos argentinos ha estado afectada por el denominado "corralito", y su reembolso se ha sido reprogramado en vencimientos parciales a largo plazo (36 meses a partir de Octubre de 2003).

- c) En el contravalor en Euros del valor contable de la participación accionarial en el capital social de la entidad de seguros de vida argentina BF INTERNACIONAL VIDA CIA DE SEGUROS DE VIDA S.A. De una inversión total de 1.341.062 Euros, GRUPO FIATC, S.A. tiene provisionados hasta 31.03.02 la cantidad de 1.198.310 Euros, es decir un 89,35% de la inversión efectuada.
- d) En el Balance de GRUPO FIATC, S.A. no existe valor de Fondo de Comercio.
- A nivel de cuentas consolidadas, en los resultados de explotación de BF INTERNACIONAL VIDA CIA DE SEGUROS DE VIDA S.A., de la que GRUPO FIATC, S.A. era titular directo a 31 de Marzo de 2002 de un participación accionarial del 33,82% del capital.


Barcelona, 27 de Marzo de 2002.

FORMULACIÓN DEL INFORME DE GESTIÓN POR EL ÓRGANO DE ADMINISTRACIÓN


En cumplimiento de lo dispuesto por la legislación vigente, los Administradores de GRUPO FIATC, S.A. han formulado el informe de gestión consolidado de GRUPO FIATC, S.A. Y SOCIEDADES DEPENDIENTES correspondiente al ejercicio anual terminado el 31 de diciembre de 2001.

Asimismo declaran firmado de su puño y letra el citado documento, mediante la suscripción del presente folio anexo al mismo, que se extiende en las páginas números 1 a 8.


Barcelona, 27 de marzo de 2002



D. Joan Castells Trius
Presidente



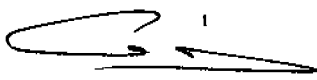
D. Joan Hortalá Arau
Vicepresidente 2º




D. Salvador Soler Cascales
Vocal




D. Josep Mª Calmet Iglesias
Vocal



D. Luis Jansa Alarte
Vocal




D. Félix José Mínguez Tornos
en representación de FIATC Mutua
de Seguros y Reaseguros a Prima Fija




D. Joan Bautista Renart Cava
Vicepresidente 1º



D. Rafael Buxó Bosch
Secretario



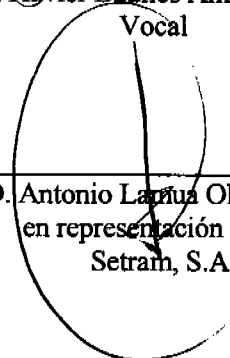
D. Jordi Rojals Blade
Vocal



D. Joaquín Mª Zabarro Ferrer
Vocal



D. Xavier Baulies Amorós
Vocal



D. Antonio Laguna Olivari
en representación de
Setram, S.A.