

COMISION NACIONAL  
MERCADO DE VALORES  
26 MAR. 2003  
REGISTRO DE ENTIDAD

C N M V  
Registro de Auditorias  
Emisores  
7575

027295

# CAJA DE AHORROS DE ASTURIAS

**Cuentas Anuales e Informe de Gestión  
Correspondientes al Ejercicio 2002,  
junto con el Informe de Auditoría**

## **Informe de auditoría de cuentas anuales**

A la Asamblea General de  
Caja de Ahorros de Asturias:

1. Hemos auditado las cuentas anuales de CAJA DE AHORROS DE ASTURIAS (en adelante, la "Caja"), que comprenden el balance de situación al 31 de diciembre de 2002 y la cuenta de pérdidas y ganancias y la memoria correspondientes al ejercicio anual terminado en dicha fecha, cuya formulación es responsabilidad de los Administradores de la Caja. Nuestra responsabilidad es expresar una opinión sobre las citadas cuentas anuales en su conjunto, basada en el trabajo realizado de acuerdo con las normas de auditoría generalmente aceptadas, que requieren el examen, mediante la realización de pruebas selectivas, de la evidencia justificativa de las cuentas anuales y la evaluación de su presentación, de los principios contables aplicados y de las estimaciones realizadas.
2. De acuerdo con la legislación mercantil, los Administradores de la Caja presentan, a efectos comparativos, con cada una de las partidas del balance de situación, de la cuenta de pérdidas y ganancias y del cuadro de financiación, además de las cifras del ejercicio 2002, las correspondientes al ejercicio anterior. Nuestra opinión se refiere exclusivamente a las cuentas anuales correspondientes al ejercicio 2002. Con fecha 28 de febrero de 2002 emitimos nuestro informe de auditoría acerca de las cuentas anuales del ejercicio 2001, en el que expresamos una opinión con la salvedad descrita en el primer párrafo del apartado 5 siguiente y con otra salvedad similar a la descrita en el apartado 4 siguiente.
3. Según se señala en la Nota 2 de la memoria adjunta, la Caja es cabecera de un grupo ("el Grupo") de empresas de distinto carácter, cuyas cuentas anuales se consolidan con las de la Caja. De acuerdo con la legislación vigente, la Caja está obligada a formular cuentas anuales consolidadas del Grupo, sobre las que hemos emitido nuestro informe de auditoría con esta misma fecha, en el que expresamos una opinión con salvedades similares a las descritas en los apartados 4 y 5 siguientes. Los efectos de la consolidación, antes de considerar el efecto de dichas salvedades, en comparación con las cuentas anuales individuales del ejercicio 2002, se indican en la Nota 2 de la memoria adjunta.
4. Según se indica en la Nota 3-c de la memoria adjunta, formando parte de la provisión para insolvencias al 31 de diciembre de 2002 se incluyen 60.101 miles de euros (39.066 miles de euros, netos de su efecto fiscal) destinados a la cobertura de riesgos no identificados específicamente. De acuerdo con la normativa contable en vigor, el exceso de provisión de 39.066 miles de euros (importe neto de su efecto fiscal) debería haberse considerado como un mayor resultado del ejercicio, en concepto de beneficios extraordinarios.
- 5.- Al 31 de diciembre de 2001, la Caja mantenía un fondo de fluctuación de valores por importe de 49.715 miles de euros (32.315 miles de euros, netos de su efecto fiscal) con objeto de dejar valorada la participación en Hidroeléctrica del Cantábrico, S.A. a su valor teórico-contable. Dado que a esa fecha Hidroeléctrica del Cantábrico, S.A. mantenía una vinculación duradera con Caja de

Ahorros de Asturias, contribuyendo a su actividad, y que, en función de las estimaciones de las que disponía la Caja, la diferencia entre el coste de adquisición y el valor teórico-contable de la participación era previsible que se pudiera recuperar en un periodo razonable de tiempo, dicho fondo dio lugar a una excepción de auditoría en las cuentas anuales de la Caja del ejercicio 2001 (al no estar basado en una previsible evolución negativa de la sociedad participada, sino en la aplicación de criterios de máxima prudencia).

En el ejercicio 2002, la Caja ha liberado la totalidad del fondo constituido (véase Nota 9 de la memoria adjunta) con abono al capítulo "Saneamiento de Inmovilizaciones Financieras" de la cuenta de pérdidas y ganancias de dicho ejercicio, en lugar de abonarlo a "Beneficios Extraordinarios", capítulo al que habría que haber realizado el abono de acuerdo con principios contables generalmente aceptados al tratarse de un fondo que no era necesario en ejercicios anteriores; procediendo a dotar los fondos que se comentan a continuación:


- Según se indica en la Nota 14 de la memoria adjunta, en el ejercicio 2002 la Caja constituyó fondos por importe de 20.000 miles de euros (13.000 miles de euros, netos de su efecto fiscal) destinados a la cobertura de riesgos no identificados específicamente, que figuran registrados en el epígrafe "Provisiones para Riesgos y Cargas - Otras provisiones" del balance de situación al 31 de diciembre de 2002.
- Asimismo, según se refleja en la Nota 9 de la memoria adjunta, dotó fondos de fluctuación de valores por importe de 20.233 miles de euros (14.086 miles de euros, netos de su efecto fiscal), con objeto de dejar valoradas determinadas participaciones a su valor teórico-contable. Considerando que dichas sociedades tienen una vinculación duradera con Caja de Ahorros de Asturias, contribuyendo a su actividad, y que, en función de las estimaciones de las que dispone la Caja, la diferencia entre el coste de adquisición y el valor teórico-contable es previsible que se pueda recuperar en un periodo de tiempo razonable en función de la naturaleza de las inversiones por el aumento de los fondos propios de las sociedades participadas, siendo, adicionalmente, el valor en Bolsa de los títulos superior a su coste de adquisición, dichos fondos están basados exclusivamente en la aplicación de criterios de máxima prudencia.

De acuerdo con la normativa contable en vigor, los citados excesos de fondos, por importe de 27.086 miles de euros (importe neto de su efecto fiscal), deberían haberse considerado como un mayor resultado ordinario del ejercicio 2002.

6. En nuestra opinión, excepto por los efectos de las salvedades indicadas en los apartados 4 y 5 anteriores, las cuentas anuales adjuntas expresan en todos los aspectos significativos la imagen fiel del patrimonio y de la situación financiera de Caja de Ahorros de Asturias al 31 de diciembre de 2002 y de los resultados de sus operaciones y de los recursos obtenidos y aplicados durante el ejercicio anual terminado en dicha fecha y contienen la información necesaria y suficiente para su interpretación y comprensión adecuada, de conformidad con principios y normas contables generalmente aceptados que guardan uniformidad con los aplicados en el ejercicio anterior.

7. El informe de gestión adjunto del ejercicio 2002 contiene las explicaciones que los Administradores consideran oportunas sobre la situación de la Caja, la evolución de su negocio y sobre otros asuntos, y no forma parte integrante de las cuentas anuales. Hemos verificado que la información contable que contiene el citado informe de gestión concuerda con la de las cuentas anuales del ejercicio 2002. Nuestro trabajo como auditores se limita a la verificación del informe de gestión con el alcance mencionado en este mismo párrafo y no incluye la revisión de información distinta de la obtenida a partir de los registros contables de la Caja.

DELOITTE & TOUCHE ESPAÑA, S.L.  
Inscrita en el R.O.A.C. nº 50692



Héctor Flórez

18 de febrero de 2003

# CAJA DE AHORROS DE ASTURIAS

**Cuentas Anuales e Informe de Gestión  
Correspondientes al Ejercicio 2002**

# CAJA DE AHORROS DE ASTURIAS

## BALANCES DE SITUACIÓN AL 31 DE DICIEMBRE DE 2002 Y 2001

(NOTAS 1, 2, 3 Y 4)

(Miles de Euros)

528

ACTIVO	2002	2001 (*)
<b>CAJA Y DEPÓSITOS EN BANCOS CENTRALES:</b>		
Caja	41.416	29.626
Banco de España	84.423	44.466
	<b>125.839</b>	<b>74.092</b>
	<b>629.547</b>	<b>922.283</b>
<b>DEUDAS DEL ESTADO (NOTA 5)</b>		
<b>ENTIDADES DE CRÉDITO (NOTA 6):</b>		
A la vista	12.317	7.768
Otros créditos	712.111	1.068.295
	<b>724.428</b>	<b>1.076.063</b>
	<b>3.762.659</b>	<b>3.327.115</b>
<b>CRÉDITOS SOBRE CLIENTES (NOTA 7)</b>		
<b>OBLIGACIONES Y OTROS VALORES DE RENTA FIJA (NOTA 8):</b>		
De emisión pública	3.720	92.825
Otros emisores	590.727	304.417
	<b>594.447</b>	<b>397.242</b>
<b>ACCIONES Y OTROS TÍTULOS DE RENTA VARIABLE (NOTA 9)</b>	<b>78.577</b>	<b>51.296</b>
<b>PARTICIPACIONES (NOTA 9):</b>		
En entidades de crédito	1.052	1.052
Otras participaciones	329.891	189.466
	<b>330.943</b>	<b>190.518</b>
<b>PARTICIPACIONES EN EMPRESAS DEL GRUPO (NOTA 9):</b>		
En entidades de crédito	19.309	19.072
Otras	32.280	31.512
	<b>51.589</b>	<b>50.584</b>
<b>ACTIVOS INMATERIALES</b>	-	-
<b>ACTIVOS MATERIALES (NOTA 10):</b>		
Terrenos y edificios de uso propio	43.530	44.491
Otros inmuebles	8.760	11.046
Mobiliario, instalaciones y otros	30.937	34.964
	<b>83.227</b>	<b>90.501</b>
	<b>83.491</b>	<b>91.966</b>
<b>OTROS ACTIVOS (NOTA 11)</b>	<b>43.519</b>	<b>42.815</b>
<b>CUENTAS DE PERIODIFICACIÓN (NOTA 12)</b>	-	-
<b>PÉRDIDAS DEL EJERCICIO</b>	-	-
<b>TOTAL ACTIVO</b>	<b>6.508.266</b>	<b>6.314.475</b>
<b>CUENTAS DE ORDEN (Nota 17)</b>	<b>1.468.197</b>	<b>1.419.068</b>

(\*) Se presenta, única y exclusivamente, a efectos comparativos.

Las Notas 1 a 21 descritas en la Memoria adjunta forman parte integrante del balance de situación al 31 de diciembre de 2002.

# CAJA DE AHORROS DE ASTURIAS

## BALANCES DE SITUACIÓN AL 31 DE DICIEMBRE DE 2002 Y 2001

(NOTAS 1, 2, 3 Y 4)

(Miles de Euros)

<b>PASIVO</b>	<b>2002</b>	<b>2001 (*)</b>
<b>ENTIDADES DE CRÉDITO (NOTA 6):</b>		
A la vista	22.545	90.921
A plazo o con preaviso	162.311	427.223
	<b>184.856</b>	<b>518.144</b>
<b>DÉBITOS A CLIENTES (NOTA 13):</b>		
Depósitos de ahorro-		
A la vista	2.699.215	2.420.010
A plazo	2.282.740	2.152.882
Otros débitos-		
A la vista	-	-
A plazo	541.190	548.047
	<b>5.523.145</b>	<b>5.120.939</b>
<b>DÉBITOS REPRESENTADOS POR VALORES NEGOCIABLES</b>	-	-
<b>OTROS PASIVOS (NOTA 11)</b>	<b>84.747</b>	<b>93.122</b>
<b>CUENTAS DE PERIODIFICACIÓN (NOTA 12)</b>	<b>28.151</b>	<b>29.633</b>
<b>PROVISIONES PARA RIESGOS Y CARGAS (NOTA 14):</b>		
Fondo de pensionistas	10.035	13.468
Provisión para impuestos	-	-
Otras provisiones	36.221	20.918
	<b>46.256</b>	<b>34.386</b>
<b>FONDO PARA RIESGOS BANCARIOS GENERALES BENEFICIOS DEL EJERCICIO</b>	-	-
	<b>90.860</b>	<b>82.972</b>
<b>PASIVOS SUBORDINADOS (NOTA 15)</b>	<b>50.000</b>	-
<b>RESERVAS (NOTA 16)</b>	<b>481.862</b>	<b>416.890</b>
<b>RESERVAS DE REVALORIZACIÓN (NOTA 16)</b>	<b>18.389</b>	<b>18.389</b>
<b>RESULTADOS DE EJERCICIOS ANTERIORES</b>	-	-
<b>TOTAL PASIVO</b>	<b>6.508.266</b>	<b>6.314.475</b>

(\*) Se presenta, única y exclusivamente, a efectos comparativos.

Las Notas 1 a 21 descritas en la Memoria adjunta forman parte integrante del balance de situación al 31 de diciembre de 2002.

# CAJA DE AHORROS DE ASTURIAS

## CUENTAS DE PÉRDIDAS Y GANANCIAS

### CORRESPONDIENTES A LOS EJERCICIOS ANUALES

#### TERMINADOS EL 31 DE DICIEMBRE DE 2002 Y 2001

(NOTAS 1, 2, 3 Y 4)

(Miles de Euros)

	Ejercicio 2002	Ejercicio 2001 (*)
<b>INTERESES Y RENDIMIENTOS ASIMILADOS (NOTA 20)</b>	<b>271.284</b>	<b>286.715</b>
De los que: cartera de renta fija	63.207	61.741
<b>INTERESES Y CARGAS ASIMILADAS (NOTA 20)</b>	<b>(99.815)</b>	<b>(118.740)</b>
<b>RENDIMIENTO DE LA CARTERA DE RENTA VARIABLE:</b>	<b>33.740</b>	<b>25.340</b>
De acciones y otros títulos de renta variable	1.024	420
De participaciones (Nota 9)	1.826	3.193
De participaciones en el Grupo (Nota 9)	30.890	21.727
<b>MARGEN DE INTERMEDIACIÓN</b>	<b>205.209</b>	<b>193.315</b>
<b>COMISIONES PERCIBIDAS (NOTA 20)</b>	<b>32.663</b>	<b>29.822</b>
<b>COMISIONES PAGADAS (NOTA 20)</b>	<b>(4.062)</b>	<b>(3.718)</b>
<b>RESULTADOS DE OPERACIONES FINANCIERAS (NOTA 20)</b>	<b>(6.253)</b>	<b>(834)</b>
<b>MARGEN ORDINARIO</b>	<b>227.557</b>	<b>218.585</b>
<b>OTROS PRODUCTOS DE EXPLOTACIÓN</b>	<b>817</b>	<b>557</b>
<b>GASTOS GENERALES DE ADMINISTRACIÓN:</b>	<b>(113.047)</b>	<b>(105.250)</b>
De personal (Nota 20)	(78.196)	(72.972)
De los que:		
Sueldos y salarios	(61.596)	(58.118)
Cargas sociales	(14.428)	(12.941)
De las que: pensiones	(1.781)	(1.799)
Otros gastos administrativos (Nota 20)	(34.851)	(32.278)
<b>AMORTIZACIÓN Y SANEAMIENTO DE ACTIVOS MATERIALES E INMATERIALES (NOTA 10)</b>	<b>(9.680)</b>	<b>(11.035)</b>
<b>OTRAS CARGAS DE EXPLOTACIÓN</b>	<b>(2.391)</b>	<b>(1.930)</b>
<b>MARGEN DE EXPLOTACIÓN</b>	<b>103.256</b>	<b>100.927</b>
<b>AMORTIZACIÓN Y PROVISIONES PARA INSOLVENCIAS (NETO) (NOTA 20)</b>	<b>(14.746)</b>	<b>(8.273)</b>
<b>SANEAMIENTO DE INMOVILIZACIONES FINANCIERAS (NETO) (NOTA 9)</b>	<b>31.396</b>	<b>(4.880)</b>
<b>BENEFICIOS EXTRAORDINARIOS (NOTA 20)</b>	<b>6.798</b>	<b>21.325</b>
<b>QUEBRANTOS EXTRAORDINARIOS (NOTA 20)</b>	<b>(16.001)</b>	<b>(4.390)</b>
<b>RESULTADO ANTES DE IMPUESTOS</b>	<b>110.703</b>	<b>104.709</b>
<b>IMPUESTO SOBRE BENEFICIOS (NOTA 19)</b>	<b>(19.802)</b>	<b>(21.724)</b>
<b>OTROS IMPUESTOS</b>	<b>(41)</b>	<b>(13)</b>
<b>RESULTADO DEL EJERCICIO</b>	<b>90.860</b>	<b>82.972</b>

(\*) Se presenta, única y exclusivamente, a efectos comparativos.

Las Notas 1 a 21 descritas en la Memoria adjunta forman parte integrante de la cuenta de pérdidas y ganancias correspondiente al ejercicio anual terminado el 31 de diciembre de 2002.



# CAJA DE AHORROS DE ASTURIAS

Memoria  
Correspondiente al Ejercicio Anual Terminado  
el 31 de Diciembre de 2002

## 1. Naturaleza de la Entidad

Caja de Ahorros de Asturias (en adelante, "Cajastur" o "la Caja") es una entidad surgida en 1945 de la fusión del Monte de Piedad y Caja de Ahorros de Oviedo con la Caja de Ahorros y Monte de Piedad Municipal de Gijón.

Por sus orígenes, la Caja es una institución de carácter financiero, exenta de lucro mercantil, con carácter de Caja General de Ahorro Popular y, como tal, tiene por objeto social el fomento y administración de los depósitos de sus impositores, destinar los excedentes netos obtenidos en cada ejercicio a constituir reservas para mayor garantía de los fondos administrados, financiar su propio desarrollo y realizar las obras sociales previstas en sus fines específicos. Al 31 de diciembre de 2002, la Caja tenía establecidas 215 sucursales (206 al cierre del ejercicio 2001), distribuidas, básicamente, en el Principado de Asturias. Al cierre del ejercicio 2002, la Caja tenía 2 agentes a los que les era aplicable la Circular 5/1995 de Banco de España. Como entidad de ahorro popular, la Caja se halla sujeta a determinadas normas legales que regulan su actividad.

Cajastur está asociada a la Confederación Española de Cajas de Ahorros y forma parte del Fondo de Garantía de Depósitos de las Cajas de Ahorros.

Dadas las actividades a las que se dedica la Caja, la misma no tiene responsabilidades, gastos, activos, ni provisiones y contingencias de naturaleza medioambiental que pudieran ser significativos en relación con el patrimonio, la situación financiera y los resultados de la misma. Por este motivo no se incluyen desgloses específicos en la presente memoria de las cuentas anuales respecto a información de cuestiones medioambientales.

## 2. Bases de presentación de las cuentas anuales, consolidación y determinación del patrimonio

### **Bases de presentación de las cuentas anuales**

Las cuentas anuales se han preparado a partir de los registros de contabilidad de la Caja y se presentan siguiendo los modelos establecidos por la Circular 4/1991, de 14 de junio, de Banco de España y sus sucesivas modificaciones, de forma que muestran la imagen fiel del patrimonio, de la situación financiera y de los resultados de la Caja.

En la elaboración de las cuentas anuales se han aplicado, básicamente, los principios contables y normas de valoración descritos en la Nota 3, que coinciden con los establecidos por la Circular 4/1991 de Banco de España y sus posteriores modificaciones. No existe ningún principio contable de carácter obligatorio que, siendo significativo su efecto en las cuentas anuales, se haya dejado de aplicar en su preparación.

Las cuentas anuales de la Caja correspondientes al ejercicio 2001 fueron aprobadas por su Asamblea General el 22 de mayo de 2002. Las cuentas anuales del ejercicio 2002 han sido formuladas por el Consejo de Administración en su reunión de 17 de febrero de 2003 y se encuentran pendientes de aprobación por la Asamblea General, estimándose que serán aprobadas sin ninguna modificación.

Los datos correspondientes al ejercicio 2001 que se incluyen en esta memoria se presentan, exclusivamente, a efectos comparativos.

## Consolidación

La Caja es cabecera de un Grupo constituido por diversas entidades y, como tal, está obligada a formular cuentas anuales consolidadas con las de sus entidades dependientes; las cuales han sido preparadas, básicamente, de acuerdo con los principios y criterios contables descritos en la Nota 3. El efecto de la consolidación, realizada en base a los registros contables de las entidades que integran el Grupo, en comparación con las cuentas anuales individuales del ejercicio 2002, supone un incremento de los activos totales, de las reservas y del resultado neto atribuible al Grupo de 69.873, 10.029 y 5.367 miles de euros, respectivamente, (2.056, 9.794 y 4.942 miles de euros, respectivamente, en el ejercicio 2001).

A continuación se presentan los balances de situación consolidados resumidos al 31 de diciembre de 2002 y 2001 y las cuentas de pérdidas y ganancias consolidadas resumidas correspondientes a los ejercicios anuales terminados el 31 de diciembre de 2002 y 2001 de Caja de Ahorros de Asturias y Sociedades Dependientes, preparados de acuerdo con principios contables y normas de valoración similares a los descritos en la Nota 3.

825

**CAJA DE AHORROS DE ASTURIAS Y SOCIEDADES DEPENDIENTES**

**BALANCES DE SITUACIÓN CONSOLIDADOS  
AL 31 DE DICIEMBRE DE 2002 Y 2001 (RESUMIDOS)  
(Miles de Euros)**

825

	2002	2001
<b>ACTIVO:</b>		
Caja y depósitos en bancos centrales	125.841	74.093
Deudas del Estado	629.547	922.283
Entidades de crédito	724.706	1.076.321
Créditos sobre clientes	3.760.098	3.327.618
Obligaciones y otros valores de renta fija	594.447	397.242
Acciones y otros títulos de renta variable	94.301	69.813
Participaciones	413.112	186.693
Participaciones en empresas del Grupo	9.597	11.605
Activos inmateriales	4.847	291
Fondo de comercio de consolidación	-	12.026
Activos materiales	83.739	91.436
Otros activos	80.835	91.408
Cuentas de periodificación	43.795	43.132
Pérdidas de ejercicios anteriores en sociedades consolidadas	13.274	12.570
Pérdidas consolidadas del ejercicio-		
Del Grupo	-	-
De minoritarios	-	-
<b>Total activo</b>	<b>6.578.139</b>	<b>6.316.531</b>
<b>Cuentas de orden</b>	<b>1.437.198</b>	<b>1.389.148</b>
<b>PASIVO:</b>		
Entidades de crédito	165.859	498.933
Débitos a clientes	5.478.695	5.092.507
Otros pasivos	113.284	111.447
Cuentas de periodificación	28.944	30.080
Provisiones para riesgos y cargas	46.361	33.235
Diferencia negativa de consolidación	73.349	3.014
Beneficios consolidados del ejercicio-		
Del Grupo	96.227	87.914
De minoritarios	143	162
Pasivos subordinados	50.000	-
Intereses minoritarios	1.723	1.596
Reservas	487.987	408.596
Reservas de revalorización	18.389	18.389
Reservas en sociedades consolidadas	17.178	30.658
<b>Total pasivo</b>	<b>6.578.139</b>	<b>6.316.531</b>

**CAJA DE AHORROS DE ASTURIAS Y SOCIEDADES DEPENDIENTES**

**CUENTAS DE PÉRDIDAS Y GANANCIAS CONSOLIDADAS**  
**CORRESPONDIENTES A LOS EJERCICIOS ANUALES TERMINADOS**  
**EL 31 DE DICIEMBRE DE 2002 Y 2001 (RESUMIDAS)**  
(Miles de Euros)

825

	Ejercicio 2002	Ejercicio 2001
Intereses y rendimientos asimilados	271.199	286.568
Intereses y cargas asimiladas	(98.818)	(117.683)
Rendimiento de la cartera de renta variable	8.931	12.549
<b>MARGEN DE INTERMEDIACIÓN</b>	<b>181.312</b>	<b>181.434</b>
Comisiones percibidas	35.359	32.325
Comisiones pagadas	(5.055)	(4.623)
Resultados de operaciones financieras	31.804	22.813
<b>MARGEN ORDINARIO</b>	<b>243.420</b>	<b>231.949</b>
Otros productos de explotación	811	841
Gastos generales de administración	(116.072)	(107.332)
Amortización y saneamiento de activos materiales e inmatrimoniales	(9.944)	(11.430)
Otras cargas de explotación	(2.650)	(1.930)
<b>MARGEN DE EXPLOTACIÓN</b>	<b>115.565</b>	<b>112.098</b>
Resultados netos generados por sociedades puestas en equivalencia	3.135	3.477
Amortización del fondo de comercio de consolidación	(11.325)	(3.321)
Beneficios por operaciones del Grupo	3.702	-
Amortización y provisiones para insolvencias (neto)	(14.624)	(8.334)
Saneamiento de inmovilizaciones financieras (neto)	(10.693)	1.125
Beneficios extraordinarios	59.861	18.330
Quebrantos extraordinarios	(15.475)	(4.389)
<b>RESULTADO ANTES DE IMPUESTOS</b>	<b>130.146</b>	<b>118.986</b>
Impuesto sobre Beneficios	(33.734)	(30.896)
Otros impuestos	(42)	(14)
<b>Resultado (Beneficio) consolidado del ejercicio</b>	<b>96.370</b>	<b>88.076</b>
Resultado atribuido a la minoría	143	162
<b>Resultado (Beneficio) atribuido al Grupo</b>	<b>96.227</b>	<b>87.914</b>

**Determinación del patrimonio**

Debido a la aplicación de las normas en vigor relativas a la presentación de las cuentas anuales de las entidades de crédito, para efectuar una evaluación del patrimonio neto de la Caja al 31 de diciembre de 2002 y 2001 hay que considerar los saldos de los siguientes capítulos y epígrafes de los balances de situación adjuntos:

	Miles de Euros	
	2002	2001
Reservas (Nota 16)	481.862	416.890
Reservas de revalorización (Nota 16)	18.389	18.389
Beneficios del ejercicio que se aplicarán a reservas (Notas 4 y 16)	71.860	64.972
Patrimonio neto después de la distribución de los beneficios del ejercicio	572.111	500.251

### **3. Principios de contabilidad y normas de valoración aplicados**

En la preparación de las cuentas anuales del ejercicio 2002 se han aplicado los siguientes principios de contabilidad y normas de valoración:

#### **a) Principios de registro de las operaciones y de devengo**

Según la práctica bancaria en España, las transacciones se registran en la fecha en que se producen, que puede no coincidir con la correspondiente fecha valor, en función de la cual se calculan los ingresos y costes por intereses.

Los ingresos y gastos se reconocen contablemente en función de su período de devengo, aplicándose el método financiero para aquellas operaciones con plazo de liquidación superior a doce meses.

No obstante, siguiendo un principio de prudencia y de acuerdo con lo dispuesto en la normativa de Banco de España, los intereses devengados por los deudores en mora y en litigio o de cobro dudoso no se reconocen como ingresos hasta el momento en que se cobran.

#### **b) Transacciones y operaciones en moneda extranjera**

Los activos y pasivos denominados en moneda extranjera y las operaciones de compraventa de divisas contratadas y no vencidas que son de cobertura se han valorado en euros utilizando los tipos de cambio medios oficiales ("fixing") del mercado de divisas de contado a la fecha del cierre del ejercicio.

Las operaciones de compraventa de divisas a plazo contratadas y no vencidas que no son de cobertura se valoran a los tipos de cambio oficiales del mercado de divisas a plazo al cierre del ejercicio.

Como consecuencia de la introducción del euro como moneda oficial desde el 1 de enero de 1999, tienen la consideración de moneda extranjera todas aquellas monedas no correspondientes a las unidades monetarias nacionales de los países participantes en la Unión Monetaria Europea (UME). Así, bajo la descripción "Euros" de los desgloses incluidos en esta memoria, se incluyen todas aquellas monedas de países participantes en la UME, figurando el resto de monedas agrupadas bajo el concepto de "moneda extranjera".

Las diferencias de cambio netas producidas como consecuencia de la conversión de los saldos denominados en moneda extranjera se registran en el capítulo "Resultados de Operaciones Financieras" de la cuenta de pérdidas y ganancias.

Al 31 de diciembre de 2002, el contravalor en euros de las partidas del activo y pasivo expresadas en moneda extranjera ascendía a 213.654 y 173.073 miles de euros, respectivamente (198.928 y 130.454 miles de euros, respectivamente, al 31 de diciembre de 2001).

187

**c) Créditos sobre clientes, otros activos a cobrar y fondos de insolvencias**

Las cuentas a cobrar, que se incluyen, fundamentalmente, en los capítulos "Entidades de Crédito" y "Créditos sobre Clientes" del activo del balance de situación, se contabilizan por el importe efectivo entregado o dispuesto por los deudores, salvo los activos adquiridos a descuento que no tienen la naturaleza de valores negociables, que se reflejan por su importe nominal, registrándose la diferencia entre este importe y el efectivo entregado en el capítulo "Cuentas de Periodificación" del pasivo del balance de situación.

Los bienes cedidos en régimen de arrendamiento financiero se reflejan en balance por el principal de las cuotas pendientes de vencimiento, sin incluir las cargas financieras ni el Impuesto sobre el Valor Añadido, más el valor residual sobre el que se efectúa la opción de compra.

Los fondos de insolvencias tienen por objeto cubrir las pérdidas que, en su caso, pudieran producirse en la recuperación íntegra de los riesgos crediticios, y de sus correspondientes intereses acumulados a cobrar, contraídos por la Caja en el desarrollo de su actividad.

Los fondos de insolvencias se incrementan por las dotaciones efectuadas con cargo a los resultados del ejercicio y se minoran por las cancelaciones de deudas consideradas como incobrables o que hayan permanecido en situación de morosidad durante un periodo de tiempo superior al establecido por la normativa de Banco de España y, en su caso, por las recuperaciones que se produzcan de los importes previamente provisionados (véanse Notas 7 y 8).

Al 31 de diciembre de 2002, los fondos de insolvencias se han determinado de acuerdo con los siguientes criterios:

1. Provisiones para riesgos nacionales y extranjeros, excepto riesgo-país:

- Provisiones específicas: de manera individual, en función de las expectativas de recuperación de los riesgos y, como mínimo, por aplicación de los coeficientes establecidos en la Circular 4/1991 y en sus posteriores modificaciones.
- Provisión genérica: siguiendo la normativa de Banco de España, existe una provisión genérica, equivalente al 1% de las inversiones crediticias, títulos de renta fija del sector privado, pasivos contingentes y activos dudosos sin cobertura obligatoria (siendo el porcentaje 0,5% para determinados créditos hipotecarios), destinada a la cobertura de riesgos no identificados específicamente como problemáticos, pero que pudieran serlo en el futuro. Al 31 de diciembre de 2002, dicha provisión ascendía a 29.418 miles de euros (27.452 miles de euros al 31 de diciembre de 2001).

2. Provisiones para riesgo-país: se dotan en función de la clasificación estimada del grado de dificultad financiera de cada país. Al 31 de diciembre de 2002, dicha provisión ascendía a 8 miles de euros (4 miles de euros al 31 de diciembre de 2001, véase Nota 7).

3. Fondo para la cobertura estadística de insolvencias: adicionalmente, desde el 1 de julio de 2000 la Caja está obligada a dotar trimestralmente, con cargo a la cuenta de pérdidas y ganancias, la diferencia positiva entre una cuarta parte de la estimación estadística de las insolvencias globales latentes en las diferentes carteras de riesgos homogéneos (riesgo crediticio de cada cartera multiplicado por los coeficientes establecidos por la Circular 4/1991, que están comprendidos entre el 0% y el 1,5%), como minuendo, y las dotaciones netas para insolvencias específicas realizadas en el trimestre, como sustraendo. Si dicha diferencia fuese negativa, su importe se abonaría a la cuenta de pérdidas y ganancias con cargo al fondo constituido por este concepto, en la medida que exista saldo disponible. Al 31 de diciembre de 2002, dicha provisión ascendía a 37.138 miles de euros (23.522 miles de euros al 31 de diciembre de 2001).

Asimismo, a fin de reforzar la cobertura de los riesgos de insolvencias, al 31 de diciembre de 2002 y 2001 la Caja tenía registrada una provisión adicional, por un importe de 60.101 miles de euros, destinada a la cobertura de riesgos no identificados específicamente (39.066 miles de euros, una vez considerados los impuestos anticipados correspondientes, por importe de 21.035 miles de euros, véase Nota 11).

85

Los fondos de insolvencias se muestran minorando el saldo de los capítulos "Créditos sobre Clientes" y "Obligaciones y Otros Valores de Renta Fija" del balance de situación, salvo por lo que se refiere a las provisiones para cubrir las pérdidas que, en su caso, se puedan derivar de los riesgos de firma mantenidos por la Caja, que se presentan en el saldo del epígrafe "Provisiones para Riesgos y Cargas - Otras provisiones" del balance de situación (véanse Notas 7, 8 y 14).

**d) Deudas del Estado, obligaciones y otros valores de renta fija**

Los valores que constituyen la cartera de renta fija de la Caja se presentan, atendiendo a su clasificación, de acuerdo con los siguientes criterios:

1. Los valores asignados a la cartera de negociación, que está integrada por aquellos títulos que se mantienen con la finalidad de operar con ellos a corto plazo, se presentan valorados a su precio de realización al cierre del ejercicio o, en su defecto, al del último día hábil anterior a dicha fecha. Las diferencias que se producen por las variaciones de valoración se registran, sin incluir el cupón corrido y por su importe neto, en el capítulo "Resultados de Operaciones Financieras" de la cuenta de pérdidas y ganancias.
2. Los títulos asignados a la cartera de inversión a vencimiento, que está integrada por aquellos valores que la Caja ha decidido mantener hasta su vencimiento final por tener, básicamente, capacidad financiera para hacerlo, se presentan valorados a su precio de adquisición, corregido por el importe resultante de periodificar la diferencia positiva o negativa entre el valor de reembolso y el precio de adquisición durante la vida residual del valor. La valoración resultante se denomina "precio de adquisición corregido".

Los resultados que puedan producirse como consecuencia de la enajenación de estos títulos se registran en la cuenta de pérdidas y ganancias como resultados extraordinarios; si bien cuando se trata de beneficios, se dota una provisión específica por el mismo importe, que será abonada a resultados linealmente durante la vida residual de los valores vendidos. En el ejercicio 2002 la Caja no vendió títulos incluidos en esta cartera.

3. Los títulos asignados a la cartera de inversión ordinaria (constituida por los valores no asignados a las dos carteras anteriormente descritas) se valoran a su precio de adquisición corregido, según se define en el apartado 2. anterior, o a su valor de mercado, el menor; determinado éste, en el caso de títulos cotizados, en función de la cotización del último día hábil del ejercicio y, en el caso de títulos no cotizados, en función del valor actual a tipos de interés de mercado de dicho día. Las minusvalías resultantes se registran en un fondo de fluctuación de valores con cargo a cuentas de periodificación. Las minusvalías correspondientes a los valores cedidos a terceros con compromiso de recompra se sanean, únicamente, por la parte proporcional al período comprendido entre la fecha prevista de recompra y la fecha de vencimiento.

En caso de enajenación, las pérdidas que se producen respecto al precio de adquisición corregido se registran con cargo a resultados. Los beneficios (en el caso de que sean superiores a las pérdidas registradas en el ejercicio con cargo a resultados) únicamente se registran con abono a resultados por la parte que, en su caso, exceda del fondo de fluctuación de valores necesario al cierre del ejercicio y constituido con cargo a cuentas de periodificación.

Al 31 de diciembre de 2002 y 2001 no existían valores afectos a obligaciones propias. Por otra parte, al 31 de diciembre de 2002, existían valores por un importe nominal de 6.431 miles de euros y créditos con un riesgo vivo de 79.360 miles de euros pignorados en Banco de España en prenda para la obtención de financiación intradía (6.594 y 95.450 miles de euros, respectivamente, al 31 de diciembre de 2001).

**e) Valores representativos de capital**

Los valores de renta variable se presentan en los capítulos "Acciones y Otros Títulos de Renta Variable", "Participaciones" y "Participaciones en Empresas del Grupo" del balance de situación.

Los valores que constituyen la cartera de renta variable de la Caja se presentan valorados de acuerdo con los siguientes criterios:

- 185
1. Los valores asignados a la cartera de negociación, que está integrada por aquellos títulos que se mantienen con la finalidad de operar con ellos a corto plazo, se presentan valorados a su precio de realización al cierre del ejercicio o, en su defecto, al del último día hábil anterior a dicha fecha. Las diferencias que se producen por las variaciones de valoración se registran, de acuerdo con su signo y por su importe neto, en el capítulo "Resultados de Operaciones Financieras" de la cuenta de pérdidas y ganancias.
  2. Los valores asignados a la cartera de inversión ordinaria, que está integrada por los títulos no incluidos en ninguna de las restantes carteras, se valoran a su precio de adquisición, regularizado o actualizado, en su caso, de acuerdo con las normas legales aplicables, o a su valor de mercado, si este último fuese inferior.

Para la determinación del valor de mercado de los títulos de renta variable incluidos en la cartera de inversión ordinaria se han utilizado los siguientes criterios:

- a) Títulos cotizados en Bolsa: corresponden en su totalidad a participaciones inferiores al 3% del capital social de las entidades emisoras, determinándose su valor de mercado por la cotización media del último trimestre o cotización del último día hábil del ejercicio, la menor.
  - b) Títulos no cotizados: su valor de mercado viene determinado por el valor teórico-contable de las participaciones, obtenido a partir de los últimos estados financieros disponibles de las sociedades participadas, corregido en el importe de las plusvalías tácitas existentes en el momento de la adquisición y que subsistan a la fecha de la valoración posterior, o en el caso de participaciones para las que se disponga de acuerdos u opciones de venta a un precio superior a aquél, el valor resultante de dichos acuerdos.
3. Participaciones permanentes ("Participaciones en Empresas del Grupo" y "Participaciones"): se valoran a su coste de adquisición, regularizado o actualizado, en su caso, de acuerdo con las normas legales aplicables, o su valor de mercado si éste último fuese inferior. Se entiende por valor de mercado el valor teórico-contable de la participación corregido por el importe de las plusvalías tácitas existentes en el momento de la adquisición que subsistan a la fecha de valoración. Determinadas participaciones, de las que no existen perspectivas razonables de enajenación a su valor teórico-contable, han sido valoradas de acuerdo con un criterio de máxima prudencia.

Las minusvalías resultantes de la comparación de los valores en libros con los correspondientes valores de mercado se cubren mediante dotaciones a un fondo de fluctuación de valores, el cual se presenta minorando el saldo de los capítulos "Acciones y Otros Títulos de Renta Variable", "Participaciones" y "Participaciones en Empresas del Grupo" del balance de situación (véase Nota 9).

#### **f) Activos materiales**

El inmovilizado material de uso propio se presenta a su coste de adquisición, regularizado y actualizado, en su caso, de acuerdo con diversas disposiciones legales; entre las que se encuentra el Real Decreto-Ley 7/1996, de 7 de junio (véanse Notas 10 y 16).

En el balance de situación, el inmovilizado material se presenta minorado por los importes de su correspondiente amortización acumulada y de los fondos constituidos para la cobertura de potenciales minusvalías.

Los gastos de conservación y mantenimiento en los que se incurre en el ejercicio se cargan a la cuenta de pérdidas y ganancias.

La amortización se calcula, de acuerdo con el método lineal, en función de los años de vida útil estimada de los diferentes bienes. Las dotaciones anuales efectuadas siguiendo este criterio equivalen a las que resultan de la aplicación de los siguientes años de vida útil estimada:



855

	Años
Inmuebles	25 a 50
Mobiliario e instalaciones	5 a 10
Equipos para proceso de datos	4
Otros	6 a 10

Los activos materiales adquiridos por aplicación de otros activos se presentan por el menor entre el valor de tasación y el valor contable de los activos aplicados a su adquisición, incrementado con los gastos registrales, judiciales y fiscales que se hayan originado así como con los intereses pendientes de cobro.

Las provisiones que cubren el activo aplicado se mantienen, como mínimo, en un 25% del valor del principal de los créditos o de la tasación, si ésta fuese menor, más, en su caso, el 100% de los intereses recuperados.

En el caso de que estos activos no sean enajenados o incorporados al inmovilizado funcional de la Caja en el plazo de tres años, se dota una provisión en función del tiempo transcurrido desde su adquisición, salvo en el caso de viviendas, oficinas y locales polivalentes terminados en los que su valor contable se justifique mediante tasación pericial independiente, actualizada y realizada por una sociedad distinta de la que, en su caso, evaluó el valor de mercado de los activos en el momento de la adjudicación.

Las provisiones se presentan minorando el saldo de los epígrafes "Activos Materiales - Otros inmuebles" y "Activos Materiales - Mobiliario, instalaciones y otros" del balance de situación, y su movimiento contable se registra con cargo o abono, según su caso, en los capítulos "Quebrantos Extraordinarios" y "Beneficios Extraordinarios" de la cuenta de pérdidas y ganancias (véanse Notas 10 y 20).

#### **g) Compromisos por pensiones y prejubilaciones**

##### **1. Compromisos por pensiones**

De acuerdo con el convenio colectivo laboral vigente, la Caja debe complementar las percepciones de la Seguridad Social que correspondan a sus empleados, o a sus derechohabientes, en caso de jubilación, viudedad, orfandad, incapacidad permanente o gran invalidez.

El Consejo de Administración de fecha 24 de agosto de 1989 acordó acogerse a la Ley 8/1987, de Planes de Pensiones, e integrar el Fondo de Pensiones de la Entidad en un fondo externo.

Con dicha finalidad se creó en 1990 un Plan de Pensiones con la denominación de PECAJASTUR, con la Caja como entidad promotora del mismo y la Mutualidad Complementaria de Previsión Social para el Personal de la Caja como entidad gestora. El plan está asegurado en Caser Ahorrovida, Compañía de Seguros y Reaseguros, S.A.

La transferencia del Fondo y de los activos afectos al mismo debía de efectuarse en un plazo máximo de 10 años. A 31 de diciembre de 2002 y 2001, el Fondo se encontraba totalmente transferido, ascendiendo su valor patrimonial a 320.467 y 326.315 miles de euros, respectivamente.

Al 31 de diciembre de 2002, el Fondo de Pensiones externo cubría el valor actuarial de los compromisos ya materializados con el personal pasivo así como el valor actuarial devengado de los compromisos potenciales con el personal en activo; ascendiendo a 3.373 miles de euros el importe de los compromisos con empleados que, en algún momento, han formado parte del Consejo de Administración y/o de la Comisión de Control de la Caja.

## 2. Prejubilaciones

Durante el ejercicio 1996, la Entidad acordó con los representantes de los trabajadores un plan de prejubilaciones para el personal que cumpliera 55 o más años durante 1996, 1997, 1998 o 1999 que, para su efectividad, se tramitó a través de un expediente de regulación de empleo (aprobado el 25 de septiembre de 1996 por el Ministerio de Trabajo y Asuntos Sociales).

Los trabajadores que se acogieron a estas prejubilaciones mantienen sus derechos respecto al Plan de Pensiones mencionado en el apartado 1 anterior, del cual pasan a cobrar en el momento en el que alcanzan la edad de jubilación.

Para cubrir las obligaciones con los mencionados trabajadores hasta la fecha de su jubilación legal, la Caja mantiene un fondo especial específico que, al 31 de diciembre de 2002, ascendía a 8.286 miles de euros (11.767 miles de euros al 31 de diciembre de 2001) y que se presenta dentro del epígrafe "Provisiones para Riesgos y Cargas – Fondo de pensionistas" del balance de situación (véase Nota 14). Al 31 de diciembre de 2002, el número de personas incluidas en este colectivo ascendía a 72 (86 personas al 31 de diciembre de 2001).

Al 31 de diciembre de 2002 y 2001 los compromisos anteriormente descritos se determinaron mediante cálculos actuariales realizados por un experto independiente. Las principales hipótesis utilizadas para la realización de dichos cálculos, las cuales cumplen la normativa reguladora de esta materia, han sido las siguientes:

	2002		2001	
	Fondo de Pensiones	Fondo para Prejubilaciones	Fondo de Pensiones	Fondo para Prejubilaciones
Tablas de mortandad y esperanza de vida	PERM/F 2000 C	PERM/F 2000 C	PERM/F 2000 C	PERM/F 2000 C
Tipo anual de interés técnico	4%	4%	4%	4%
Tasa anual de revisión de pensiones (*)	1,5%	1,5%	1,5%	1,5%
Tasa anual nominal de crecimiento salarial (**)	2,5%	1,5%	2,5%	1,5%
Tasa anual nominal de crecimiento de bases de cotización a la Seguridad Social	1,5%	0%	1,5%	0%

(\*) En el caso del personal prejubilado, se refiere a la tasa anual de crecimiento del salario pensionable a partir de la edad de prejubilación.

(\*\*) En el caso del personal prejubilado, se refiere a la tasa anual de crecimiento del salario mínimo interprofesional.

El pasivo actuarial devengado que se desprende de dichos cálculos al 31 de diciembre de 2002 y 2001 es el siguiente:

	Miles de Euros	
	2002	2001
<b>Fondo de pensiones</b>		
Personal pasivo	121.163	112.058
Personal activo	137.721	139.111
	<b>258.884</b>	<b>251.169</b>
<b>Prejubilaciones (Nota 14)</b>	<b>8.286</b>	<b>11.767</b>

#### **h) Fondo de Garantía de Depósitos**

Las contribuciones al Fondo de Garantía de Depósitos en Cajas de Ahorros, establecidas en el Real Decreto-Ley 18/1982, de 24 de septiembre, y en la Circular 1/1988 de Banco de España, se imputan a los resultados del ejercicio en que se satisfacen. De acuerdo con la comunicación del Fondo de Garantía de Depósitos en Cajas de Ahorros de fecha 14 de febrero de 1996, al constatarse que el fondo patrimonial no comprometido en operaciones propias del objeto del Fondo superaba el 1% de los depósitos garantizados de las entidades adscritas al mismo, y en cumplimiento del artículo 3, punto 2º del Real Decreto-Ley 18/1982, de 24 de septiembre, la aportación anual correspondiente a los ejercicios 1996 a 2000 de las Cajas de Ahorros quedó en suspenso.

La Orden Ministerial, de 24 de enero de 2002, del Ministerio de Economía, fijó el importe de las aportaciones de las Cajas de Ahorros para el ejercicio 2001 en el 0,4 por mil de los pasivos computables. En el ejercicio 2001 la Caja registró una provisión a tal efecto por importe de 1.636 miles de euros con cargo a los resultados de dicho ejercicio, ascendiendo la aportación final para dicho ejercicio a 1.581 miles de euros. En el ejercicio 2002, y según la Orden Ministerial de 14 de febrero de 2002, se mantuvo la aportación en el 0,4 por mil de los pasivos computables, ascendiendo la aportación para dicho ejercicio a 1.787 miles de euros.

#### **i) Indemnizaciones por despido**

De acuerdo con la legislación laboral vigente, existe la obligación de indemnizar a los empleados que sean despedidos sin causa justificada. No existe plan de reducción de personal que haga necesaria la dotación de una provisión por este concepto.

#### **j) Impuesto sobre Sociedades**

El gasto por el Impuesto sobre Sociedades del ejercicio se calcula en función del resultado económico antes de impuestos, aumentado o disminuido, según corresponda, por las diferencias permanentes con el resultado fiscal (entendiendo éste como la base imponible del citado impuesto) y minorado por las bonificaciones y deducciones en la cuota, excluidas las retenciones y los pagos a cuenta.

De acuerdo con lo dispuesto en la normativa vigente, las diferencias temporales correspondientes a impuestos diferidos y anticipados se registran contablemente siguiendo un criterio de prudencia y con los límites establecidos en dicha normativa (véanse Notas 11 y 19).

El beneficio fiscal correspondiente a las deducciones por doble imposición, bonificaciones y deducción para incentivar la realización de determinadas inversiones se considera como un menor importe del Impuesto sobre Sociedades del ejercicio en que se aplican (véase Nota 19). Para que estas deducciones sean efectivas, deberán cumplirse los requisitos establecidos en la normativa vigente.

La Caja comunicó a la Dirección General de Tributos su decisión de tributar en los ejercicios 2000, 2001 y 2002 por el Impuesto sobre Sociedades según el Régimen de los Grupos de Sociedades junto con algunas de las entidades que constituyen su grupo. Según este régimen, la base liquidable se determina sobre los resultados consolidados del grupo fiscal.

El régimen especial de tributación consolidada de los grupos de sociedades requiere que el grupo de entidades que configuran la base imponible del impuesto sea considerado, a todos los efectos, como un único sujeto pasivo. Cada una de las entidades que forma el conjunto consolidable debe, sin embargo, calcular la deuda tributaria que le correspondería en la hipótesis de declaración independiente y contabilizar el Impuesto sobre Sociedades a pagar o a cobrar según el signo de su aportación. Para el cálculo del Impuesto sobre Sociedades individual se deberán tener en cuenta las eliminaciones de los resultados procedentes de operaciones realizadas durante el ejercicio entre las entidades que forman parte del grupo, así como la incorporación de eliminaciones efectuadas en ejercicios precedentes.

#### **k) Productos financieros derivados**

La Caja utiliza estos instrumentos tanto en operaciones de cobertura de sus posiciones patrimoniales, como en otras operaciones (véase Nota 18).

Estas operaciones comprenden, básicamente, compraventas de divisas no vencidas, compraventas de valores no vencidas, futuros y opciones sobre valores y tipos de interés, permutas financieras (de tipo de interés -IRS- y de interés en distintas divisas "cross currency swap").

De acuerdo con la normativa de Banco de España, las operaciones de futuro se recogen en cuentas de orden, bien por los derechos y compromisos futuros que puedan tener repercusión patrimonial, bien por aquellos saldos que fueran necesarios para reflejar las operaciones, aunque no tuvieran incidencia en el patrimonio de la Caja. Por tanto, el notional de estos productos (valor teórico de los contratos) no expresa ni el riesgo total de crédito ni el de mercado asumido por la Caja.

Las primas cobradas y pagadas por opciones vendidas y compradas, respectivamente, se contabilizan en los capítulos "Otros Pasivos" y "Otros Activos" del balance de situación, respectivamente, como un activo patrimonial para el comprador y un pasivo para el emisor.

Las operaciones que tienen por objeto y por efecto eliminar o reducir los riesgos de cambio, de interés o de mercado existentes en posiciones patrimoniales o en otras operaciones, se consideran como operaciones de cobertura. En estas operaciones, los beneficios o quebrantos generados se periodifican de forma simétrica a los ingresos o costes de los elementos cubiertos, registrándose en los capítulos "Otros Activos" y "Otros Pasivos" del balance de situación, respectivamente (véase Nota 11).

Las operaciones que no sean de cobertura, también denominadas operaciones de negociación, contratadas en mercados organizados se han valorado de acuerdo con su cotización, habiéndose registrado íntegramente las variaciones en las cotizaciones en la cuenta de pérdidas y ganancias. Por mercado organizado se entiende cualquier mercado que disponga de un sistema de depósitos de garantía de actualización diaria y de una cámara de compensación. En los mercados organizados, por tanto, el riesgo crediticio de estas operaciones queda minimizado.

Los resultados de las operaciones de negociación contratadas fuera de dichos mercados organizados no se reconocen en la cuenta de pérdidas y ganancias hasta su liquidación efectiva. No obstante, al cierre del ejercicio se efectúan valoraciones de las posiciones, habiéndose provisionado con cargo a los resultados las pérdidas potenciales netas por cada clase de riesgo que, en su caso, han resultado de dichas valoraciones. Las clases de riesgo que se consideran a estos efectos son el de tipo de interés, el de precio de las acciones y el de cambio.

Al 31 de diciembre de 2002 y 2001 la Caja tenía registrados, en cuentas de orden, como opciones financieras, los compromisos asumidos como consecuencia de garantizar a partícipes de determinados Fondos de Inversión que el valor liquidativo de sus participaciones a una cierta fecha no será inferior a un importe fijado. La Caja ha procedido a constituir los fondos necesarios para estos compromisos aún cuando, teniendo en cuenta la composición de las carteras de los Fondos mencionados y la evolución previsible de sus valores liquidativos, su importe no es significativo.

#### **4. Distribución de resultados**

La propuesta de distribución del beneficio del ejercicio 2002 que el Consejo de Administración de la Caja propondrá a la Asamblea General para su aprobación, así como la distribución aprobada del beneficio correspondiente al ejercicio 2001, son las siguientes:

855

	Miles de Euros	
	2002	2001
Dotación al Fondo de la Obra Social (Nota 11)	19.000	18.000
Dotación a reservas (Notas 2 y 16)	71.860	64.972
	<b>90.860</b>	<b>82.972</b>

## 5. Deudas del Estado

La composición del saldo de este capítulo de los balances de situación adjuntos es la siguiente:

	Miles de Euros	
	2002	2001
<b>De negociación-</b>		
Otras deudas anotadas cotizadas	30.742	23.356
	<b>30.742</b>	<b>23.356</b>
<b>De inversión ordinaria-</b>		
Letras del Tesoro	32.813	26.326
Otras deudas anotadas cotizadas	42.355	345.156
Otros títulos cotizados	3	3
	<b>75.171</b>	<b>371.485</b>
<b>De inversión a vencimiento-</b>		
Otras deudas anotadas cotizadas	523.634	527.442
	<b>523.634</b>	<b>527.442</b>
<b>Menos- Fondo de fluctuación de valores</b>	-	-
	<b>629.547</b>	<b>922.283</b>

De estos títulos y de los adquiridos temporalmente a entidades de crédito, al 31 de diciembre de 2002 la Caja tenía cedido a entidades de crédito y otros sectores residentes, respectivamente, un importe efectivo de 108.205 y 531.440 miles de euros (404.919 y 534.688 miles de euros, respectivamente, al 31 de diciembre de 2001), que figuran registrados en los epígrafes "Entidades de Crédito - A plazo o con preaviso" y "Débitos a Clientes - Otros débitos", respectivamente, de los balances de situación (véanse Notas 6 y 13).

De la comparación al 31 de diciembre de 2002 entre los valores en libros de la cartera de inversión ordinaria y de la cartera de inversión a vencimiento y sus correspondientes valores de mercado, se ponen de manifiesto plusvalías latentes netas por importes de 3.267 y 31.626 miles de euros, respectivamente (885 y 17.501 miles de euros, respectivamente, al 31 de diciembre de 2001).

Al 31 de diciembre de 2002 y 2001, el desglose por plazos de vencimiento residual y los tipos de interés medios del saldo de este capítulo de los balances de situación eran los siguientes:

58

	Miles de Euros					Tipo de Interés Medio
	Hasta 3 Meses	Entre 3 Meses y 1 Año	Entre 1 Año y 5 Años	Más de 5 Años	Total	
Cartera de renta fija-						
De negociación	15.904	7.452	-	-	23.356	3,60%
De inversión ordinaria	676	305.688	25.878	39.243	371.485	4,76%
De inversión a vencimiento	9.023	69.065	254.988	194.366	527.442	5,53%
<b>Saldos al 31 de diciembre de 2001</b>	<b>25.603</b>	<b>382.205</b>	<b>280.866</b>	<b>233.609</b>	<b>922.283</b>	
Cartera de renta fija-						
De negociación	-	-	30.742	-	30.742	2,93%
De inversión ordinaria	4.032	29.388	2.651	39.100	75.171	5,24%
De inversión a vencimiento	48.472	36.084	191.718	247.360	523.634	5,44%
<b>Saldos al 31 de diciembre de 2002</b>	<b>52.504</b>	<b>65.472</b>	<b>225.111</b>	<b>286.460</b>	<b>629.547</b>	

#### 6. Entidades de crédito

El desglose de los saldos de estos capítulos del activo y pasivo de los balances de situación adjuntos, atendiendo a la naturaleza y a la moneda de contratación de las partidas que los integran, es el siguiente:

	Miles de Euros			
	2002		2001	
	Activo	Pasivo	Activo	Pasivo
<b>Por naturaleza:</b>				
A la vista-				
Otras cuentas	12.317	22.545	7.768	90.921
	12.317	22.545	7.768	90.921
Otros créditos (activo) o a plazo o con preaviso (pasivo)-				
Cuentas a plazo	712.111	54.106	1.068.295	22.304
Adquisición o cesión temporal de activos (Nota 5)	-	108.205	-	404.919
	712.111	162.311	1.068.295	427.223
	<b>724.428</b>	<b>184.856</b>	<b>1.076.063</b>	<b>518.144</b>
<b>Por moneda:</b>				
En euros	621.249	183.150	1.017.559	516.034
En moneda extranjera	103.179	1.706	58.504	2.110
	<b>724.428</b>	<b>184.856</b>	<b>1.076.063</b>	<b>518.144</b>

A continuación se muestra el desglose por plazos de vencimiento residual, así como los tipos de interés medios de las cuentas a plazo y de las adquisiciones y cesiones temporales de activos:

	Miles de Euros					Tipo de Interés Medio
	Hasta 3 Meses	Entre 3 Meses y 1 Año	Entre 1 Año y 5 Años	Más de 5 Años	Total	
<b>Saldos al 31 de diciembre de 2001:</b>						
Activo-						
Cuentas a plazo	881.388	172.233	5.502	9.172	1.068.295	4,47%
	<b>881.388</b>	<b>172.233</b>	<b>5.502</b>	<b>9.172</b>	<b>1.068.295</b>	
Pasivo-						
Cuentas a plazo	2.640	3.085	10.652	5.927	22.304	4,10%
Cesión temporal de activos	404.919	-	-	-	404.919	4,28%
	<b>407.559</b>	<b>3.085</b>	<b>10.652</b>	<b>5.927</b>	<b>427.223</b>	
<b>Saldos al 31 de diciembre de 2002:</b>						
Activo-						
Cuentas a plazo	649.653	49.223	11.411	1.824	712.111	3,12%
	<b>649.653</b>	<b>49.223</b>	<b>11.411</b>	<b>1.824</b>	<b>712.111</b>	
Pasivo-						
Cuentas a plazo	33.245	1.705	14.519	4.637	54.106	2,65%
Cesión temporal de activos	108.205	-	-	-	108.205	1,70%
	<b>141.450</b>	<b>1.705</b>	<b>14.519</b>	<b>4.637</b>	<b>162.311</b>	

## 7. Créditos sobre clientes

La composición del saldo de este capítulo de los balances de situación adjuntos, atendiendo a la naturaleza, sector y moneda de contratación de las partidas que lo integran, es la siguiente:

152

858

	Miles de Euros	
	2002	2001
<b>Por naturaleza y sector:</b>		
Administraciones Públicas	306.159	196.200
Otros sectores residentes-		
Crédito comercial	139.573	138.897
Deudores con garantía real	2.117.789	1.854.717
Otros deudores a plazo	1.123.618	1.051.239
Deudores a la vista y varios	125.317	141.484
Arrendamientos financieros	4.525	1.687
No residentes y otros	47.934	33.075
Activos dudosos-		
Administraciones Públicas	441	532
Otros sectores residentes	33.484	29.741
No residentes	197	838
	<b>3.899.037</b>	<b>3.448.410</b>
Menos- Fondos de insolvencias y de cobertura estadística (Nota 3-c)	(136.370)	(121.291)
Menos- Fondo riesgo-país (Nota 3-c)	(8)	(4)
	<b>3.762.659</b>	<b>3.327.115</b>
<b>Por moneda de contratación:</b>		
En euros	3.734.073	3.300.860
En moneda extranjera	28.586	26.255
	<b>3.762.659</b>	<b>3.327.115</b>

A continuación se indica el desglose del saldo de este capítulo de los balances de situación, sin considerar el saldo de las cuentas "Fondos de insolvencias y de cobertura estadística" y "Fondo riesgo-país", atendiendo al plazo de vencimiento residual:

	Miles de Euros	
	2002	2001
Hasta 3 meses	351.373	380.548
Entre 3 meses y 1 año	406.509	368.922
Entre 1 año y 5 años	1.169.641	1.074.647
Más de 5 años e indeterminado	1.971.514	1.624.293
	<b>3.899.037</b>	<b>3.448.410</b>

Durante el ejercicio 2002 los movimientos conjuntos habidos en los "Fondos de insolvencias y de cobertura estadística" y "Fondo riesgo-país" han sido los siguientes:



	Miles de Euros
Saldo al 31 de diciembre de 2001	121.295
Dotación neta con cargo a los resultados del ejercicio (Nota 20)	30.728
Menos- Recuperación de fondos con abono a resultados del ejercicio (Nota 20)	(12.950)
Menos- Utilización de fondos	(4.261)
Trasposos (Nota 10)	(1.161)
Otros conceptos	2.727
<b>Saldo al 31 de diciembre de 2002</b>	<b>136.378</b>

#### **8. Obligaciones y otros valores de renta fija**

La composición del saldo de este capítulo de los balances de situación adjuntos por moneda, sectores que lo originan, tipo de cartera, admisión o no a cotización y naturaleza, es la siguiente:

528

855

	Miles de Euros	
	2002	2001
<b>Por moneda:</b>		
En euros	515.142	286.071
En moneda extranjera	79.305	111.171
	<b>594.447</b>	<b>397.242</b>
<b>Por sectores:</b>		
Administraciones Territoriales	1.671	1.707
Otras Administraciones Públicas-		
Residentes	4	5
No residentes	2.045	91.113
De Entidades Oficiales de Crédito	5.345	5.457
De otras entidades de crédito residentes	192.134	103.443
De otras entidades de crédito no residentes	268.076	58.543
De otros sectores residentes	21.568	25.108
De otros sectores no residentes	105.912	114.059
	<b>596.755</b>	<b>399.435</b>
Menos- Fondo de insolvencias y de cobertura estadística	(2.308)	(2.193)
	<b>594.447</b>	<b>397.242</b>
<b>Por tipo de cartera:</b>		
De negociación	-	21.120
De inversión ordinaria	594.447	329.968
De inversión a vencimiento	-	46.154
	<b>594.447</b>	<b>397.242</b>
<b>Por cotización:</b>		
Cotizados	594.447	397.242
	<b>594.447</b>	<b>397.242</b>
<b>Por naturaleza:</b>		
Fondos Públicos	30.533	48.098
Pagarés y efectos	186.652	97.966
Bonos y obligaciones	21.568	25.108
Otros títulos	358.002	228.263
Menos- Fondo de insolvencias y de cobertura estadística	(2.308)	(2.193)
	<b>594.447</b>	<b>397.242</b>

El tipo de interés nominal medio ponderado de los valores de renta fija en cartera al 31 de diciembre de 2002 era del 4,86%, aproximadamente (4,97% al 31 de diciembre de 2001).

A continuación se indica el desglose del saldo de este capítulo de los balances de situación, sin considerar el saldo de la cuenta "Fondo de insolvencias y de cobertura estadística", atendiendo al plazo de vencimiento residual:

528

	Miles de Euros	
	2002	2001
Hasta 3 meses	68.719	85.349
Entre 3 meses y 1 año	153.917	91.703
Entre 1 año y 5 años	355.378	183.405
Más de 5 años	18.741	38.978
	<b>596.755</b>	<b>399.435</b>

Los movimientos habidos en el ejercicio 2002 en esta cartera de valores, sin considerar el "Fondo de insolvencias y de cobertura estadística" han sido los siguientes:

	Miles de Euros
Saldo al 31 de diciembre de 2001	399.435
Adquisiciones	872.665
Ventas y amortizaciones	(662.183)
Revalorizaciones, actualizaciones y saneamientos	(13.162)
<b>Saldo al 31 de diciembre de 2002</b>	<b>596.755</b>

El movimiento del "Fondo de insolvencias y de cobertura estadística" durante el ejercicio 2002 ha sido el siguiente:

	Miles de Euros
Saldo al 31 de diciembre de 2001	2.193
Dotación neta con cargo a los resultados del ejercicio (Nota 20)	472
Recuperación de fondos con abono a los resultados del ejercicio (Nota 20)	(293)
Diferencias de cambio	(64)
<b>Saldo al 31 de diciembre de 2002</b>	<b>2.308</b>

De la comparación al 31 de diciembre de 2002 y 2001 entre el valor en libros de la cartera de renta fija de inversión ordinaria y a vencimiento y su correspondiente valor de mercado, se ponen de manifiesto plusvalías latentes netas por un importe de 10.523 y 3.155 miles de euros, respectivamente.

## 9. Valores representativos de capital

### **Acciones y Otros Títulos de Renta Variable**

El capítulo "Acciones y Otros Títulos de Renta Variable" del balance de situación recoge las acciones y títulos que representan participaciones en el capital de otras sociedades con las que no existe una vinculación duradera ni están destinadas a contribuir a la actividad de la Caja, así como las participaciones en Fondos de Inversión Mobiliaria. El desglose del saldo de este capítulo, en función de su admisión o no a cotización en Bolsa, de la moneda de contratación y del criterio de clasificación y valoración, se indica seguidamente:

825

	Miles de Euros	
	2002	2001
<b>Por cotización:</b>		
Cotizados	63.350	32.026
No cotizados	25.740	26.012
	89.090	58.038
Menos- Fondo de fluctuación de valores	(10.513)	(6.742)
	<b>78.577</b>	<b>51.296</b>
<b>Por moneda de contratación:</b>		
En euros	78.577	51.296
	<b>78.577</b>	<b>51.296</b>
<b>Por criterio de clasificación y valoración</b>		
De negociación	-	683
De inversión ordinaria	78.577	50.613
	<b>78.577</b>	<b>51.296</b>

Al 31 de diciembre de 2002 y 2001 se incluyen, en este capítulo de los balances de situación, 1.762 y 481 miles de euros, respectivamente, de títulos de entidades de crédito, netos de sus correspondientes fondos de fluctuación de valores.

De la comparación al 31 de diciembre de 2002 entre los valores en libros y los valores de mercado, calculados según se explica en la Nota 3-e, para los títulos incluidos en este capítulo del balance de situación, se ponen de manifiesto plusvalías latentes por importe de 3.174 miles de euros (523 miles de euros al 31 de diciembre de 2001).

Los movimientos habidos durante el ejercicio 2002 en esta cartera, sin considerar el "Fondo de fluctuación de valores", han sido los siguientes:

	Miles de Euros
Saldo al 31 de diciembre de 2001	58.038
Adquisiciones	74.712
Ventas	(43.081)
Revalorizaciones, actualizaciones y saneamientos	(579)
<b>Saldo al 31 de diciembre de 2002</b>	<b>89.090</b>

El movimiento del fondo de fluctuación de valores durante el ejercicio 2002 ha sido el siguiente:

	Miles de Euros
Saldo al 31 de diciembre de 2001	6.742
Dotación con cargo a los resultados del ejercicio (Nota 20)	8.820
Menos- Fondos que han quedado disponibles (Nota 20)	(2.534)
Utilización de fondos	(2.515)
<b>Saldo al 31 de diciembre de 2002</b>	<b>10.513</b>

### **Participaciones en Empresas del Grupo y Participaciones**

El capítulo "Participaciones en Empresas del Grupo" del balance de situación recoge la inversión en sociedades integradas en el grupo económico de la Caja y el capítulo "Participaciones" recoge los derechos sobre el capital de aquellas sociedades que, sin formar parte de su grupo económico, mantienen con la Caja una vinculación duradera y están destinadas a contribuir a su actividad.

A continuación se presenta un detalle al 31 de diciembre de 2002 y 2001 de las "Participaciones en Empresas del Grupo" y "Participaciones", con indicación del porcentaje de participación de la Caja así como de otra información relevante sobre las sociedades participadas:



528

Sociedad	Actividad y Domicilio	Porcentaje de Participación Total (a)		Valor Neto Contable en Libros			Miles de Euros			Información sobre las Sociedades at 31 de Diciembre de 2002 (b)		
		Al 31 de Diciembre de 2002	Al 31 de Diciembre de 2001	Al 31 de Diciembre de 2002	Fondo de Fluctuación de Valores	Coste	Fondo de Fluctuación de Valores	Coste	Capital Social (d)	Reservas (c)	Resultado	
<b>Participaciones en Empresas del Grupo:</b>												
Administradora Valtuous, S.L.	Asesoría (Oviedo)	100%	100%	60	-	60	-	60	60	71	6	
Asturiana de Administración de Valores	Asesoría (Oviedo)	100%	100%	60	-	60	-	60	60	68	(10)	
Mobiliarios, S.L.	Banca (Oviedo)	100%	100%	19.615	(306)	19.615	(543)	19.615	18.870	337	82	
Banco Liberta, S.A.	Asesoría (antes Agencia de Seguros) (Oviedo)	100%	100%	61	-	60	-	60	60	48	14	
Bevos y Ponga, S.A. (antes Cajastur Agencia de Seguros de Caja de Ahorros de Asturias)	Correoría de Seguros (León)	100%	100%	80	-	80	(12)	80	74	68	325	
Cajastur Mediación Sociedad Correduría de Seguros de la Caja de Ahorros de Asturias, S.L.	Sociedad de cartera (Madrid)	70%	70%	2.524	-	2.524	-	2.524	3.913	1.782	370	
Cajastur Servicios Financieros, S.A. (e)- Cajastur Gestión, S.G.I.I.C., S.A.	Gestora de Instituciones de Inversión Colectiva (Madrid)	70%	70%	-	-	-	-	-	2.440	1.303	270	
Cajastur Pensiones, Sociedad Gestora de Fondos de Pensiones, S.A.	Gestora de Fondos de Pensiones (Madrid)	70%	70%	-	-	-	-	-	1.644	124	107	
Camin de la Mesa, S.A.	Asesoría (Oviedo)	100%	100%	61	-	61	-	61	61	-	-	
Cantábrica de Inversiones de Cartera, S.L.	Asesoría y sociedad de cartera (Oviedo)	100%	100%	19.445	-	19.445	-	19.445	19.445	(27.387)	29.407	
Finca Las Huelgas, S.A.	Explotación agrícola (Piloña, Asturias)	100%	100%	1.443	(1.443)	1.443	(1.443)	1.443	481	(58)	(23)	
Inforliber Servicios, S.A.	Asesoramiento empresarial (Oviedo)	100%	100%	7.664	(4.883)	7.664	(5.622)	7.664	4.070	(869)	(423)	
Norteña Patrimonial, S.L.	Asesoría (Oviedo)	100%	100%	60	-	60	-	60	60	202	(5)	
Ottagono Compañía Inmobiliaria del Mar Menor, S.A.	Inmobiliaria (Oviedo)	100%	100%	6.726	-	6.726	-	6.726	6.726	2.129	(111)	
Peña Rueda, S.L.	Asesoría (Oviedo)	100%	100%	61	(2)	61	-	61	61	-	(1)	
Pico Cortés, S.L.	Asesoría (Oviedo)	100%	100%	61	-	61	-	61	61	-	-	
Pico Miravalles, S.L.	Asesoría (Oviedo)	100%	100%	61	-	61	-	61	61	-	1	
Procesa Recuperación de Activos, S.A.	Asesoría (Oviedo)	100%	100%	60	-	60	(20)	60	60	65	1	
Puerto Maravio, S.L.	Asesoría (Oviedo)	100%	100%	61	-	61	-	61	61	-	-	
Sierra del Acebo, S.L.	Asesoría (Oviedo)	100%	100%	61	(2)	61	-	61	61	-	(2)	
Tiatorfos, S.A.	Asesoría (Oviedo)	100%	100%	61	-	61	-	61	61	-	-	
<b>Total Participaciones en Empresas del Grupo</b>				<b>58.225</b>	<b>(6.636)</b>	<b>58.224</b>	<b>(7.640)</b>	<b>58.224</b>				

(a) Sólomente se incluyen las participaciones directas y las indirectas mantenidas a través de sociedades del Grupo.  
 (b) Datos pendientes de ser aprobados por las Juntas Generales de Accionistas de las sociedades.  
 (c) Figuran restando los dividendos entregados a cuenta.  
 (d) Incluye prima de emisión de acciones.  
 (e) Datos consolidados.

528

Participaciones: Sociedad	Actividad y Domicilio	Porcentaje de Participación Total (e)		Valor Neto Contable en Libros			Miles de Euros			Información sobre las Sociedades	
		Al 31 de Diciembre de 2002	Al 31 de Diciembre de 2001	Al 31 de Diciembre de 2002	Fondo de Fluctuación de Valores	Coste	Fondo de Fluctuación de Valores	Al 31 de Diciembre de 2001	Capital Social (d)	Reservas (c)	Resultado
		Al 31 de Diciembre de 2002	Al 31 de Diciembre de 2001	Coste	Fondo de Fluctuación de Valores	Coste	Fondo de Fluctuación de Valores	Al 31 de Diciembre de 2001	Capital Social (d)	Reservas (c)	Resultado
Adygesinval, S.A. (anteriormente Adygesinval, S.L.) (e) (g)	Producción y distribución de energía eléctrica (Oviedo)	17,78%	50%	218.408	-	1.355	(1.355)	1.664.031	(18.371)	21.201	
Ahorro Gestión Hipotecario, S.A. (h)	Financiera (Madrid)	11,67%	11,67%	1.052	-	1.052	-	9.015	1.325	359	
Aideasa, S.A. (e) (f) (i)	Explotación de espacios comerciales aeroportuarios (Madrid)	4,62%	-	13.711	(5.757)	-	-	74.623	79.427	18.330	
Auxiliar de Servicios e Información, S.A.	Limpieza y recobros (Llanera, Asturias)	19%	19%	27	(27)	11	(9)	60	11	1	
Caja de Seguros Reunidos, S.A. (e) (i)	Seguros (Madrid)	8,04%	8,04%	15.306	-	15.306	(1.128)	260.071	25.160	1.659	
Centro Informático del Principado, S.A.	Tratamiento de documentación (Oviedo)	43,81%	43,81%	19	-	19	-	60	160	98	
Consortio de la Feria Industrial y Minera de Mieres	Organización de Ferias (Mieres)	25%	25%	12	-	12	-	48	99	(25)	
Consortio del Recinto de Ferias y Exposiciones de Asturias	Organización de Ferias (Gijón)	24,68%	24,68%	3.117	-	2.691	-	13.222	985	(302)	
Cooperación Tecnológica de Cajas de Ahorros, S.L.	Consulta aplicaciones informáticas y programas (Madrid)	14,29%	14,29%	150	-	150	-	1.050	170	40	
Duro Felguera, S.A. (e) (f) (j)	Fabricación de bienes de equipo (Oviedo)	5%	5%	5.020	(32)	5.020	(32)	44.632	11.991	4.509	
Enagás, S.A. (e) (f) (i)	Distribución de gas (Madrid)	1,71%	-	23.164	(8.504)	-	-	358.101	405.600	80.867	
Grupo Empresarial Ence, S.A. (e) (f) (i)	Producción de pasta de celulosa (Madrid)	7,32%	7,32%	26.624	(2.669)	26.624	-	146.552	161.585	22.926	
Hydroeléctrica del Cantábrico, S.A.	Producción y distribución de energía eléctrica (Oviedo)	-	10,16%	-	-	155.908	(49.715)	N/A	N/A	N/A	
Hostelería Asturiana, S.A.	Hostelería (Oviedo)	38,87%	38,87%	2.677	-	2.677	-	5.104	2.852	461	
Infocaja, S.L.	Desarrollo de proyectos tecnológicos e informáticos (Madrid)	20%	20%	140	-	140	-	700	(14)	8	
Leche del Occidente de Asturias, S.A.	Explotación de productos (Oviedo)	33,34%	33,34%	20	(20)	20	(20)	N/D	N/D	N/D	
Lico Copomación, S.A. (e) (k)	Sociedad de cantera (Madrid)	12%	12%	12.064	-	12.064	-	54.090	71.282	7.388	
Red Eléctrica de España, S.A. (e) (f) (i)	Transporte de electricidad (Madrid)	0,82%	-	10.216	(3.303)	-	-	270.540	467.610	76.686	
Sedes, S.A. (j)	Inmobiliaria (Oviedo)	39,85%	39,85%	644	-	644	-	1.212	13.567	3.893	
Sociedad Astur-Castellano Leonesa de Navegación, S.A.	Transporte marítimo (Gijón)	23,05%	23,05%	34	(34)	34	(34)	N/D	N/D	N/D	
Sociedad Promotora de las Telecomunicaciones en Asturias, S.A. (e)	Telecomunicaciones (Oviedo)	45,95%	45,95%	23.181	(7.656)	23.181	(6.855)	50.380	(13.364)	(3.708)	
Sociedad Regional de Promoción del Principado	Sociedad de Cartera (Llanera, Asturias)	35,38%	35,38%	8.338	(4.979)	8.338	(4.979)	23.582	(1.985)	593	
Fondo de fluctuación de valores sin asignación Específica	-	N/A	N/A	363.924	-	-	(601)	N/A	N/A	N/A	
<b>Total Participaciones</b>				<b>363.924</b>	<b>(32.981)</b>	<b>255.246</b>	<b>(64.728)</b>				

(e) Sólomente se incluyen las participaciones directas y las indirectas mantenidas a través de sociedades del Grupo.  
 (f) Datos pendientes de ser aprobados por las Junta Generales de Accionistas de las sociedades.  
 (g) Figuran restando los dividendos entregados a cuenta.  
 (h) Incluye prima de emisión de acciones.  
 (i) Datos consolidados.  
 (j) El valor conjunto de estas participaciones, según la cotización en Bolsa al cierre del ejercicio 2002 ascendía a 76.911 miles de euros, respectivamente.  
 (k) Los datos de Adygesinval, S.A. son provisionales, presentándose la mejor estimación facilitada por la sociedad.  
 (l) Datos correspondientes a estados financieros a 31 de octubre de 2002.  
 (m) Datos correspondientes a estados financieros consolidados a 30 de septiembre de 2002.  
 (n) Datos correspondientes a estados financieros a 30 de noviembre de 2002, consolidados, en su caso.  
 (o) Datos correspondientes a estados financieros consolidados a 30 de junio de 2002.

Los movimientos habidos durante el ejercicio 2002 en estos capítulos del balance de situación, sin considerar el "Fondo de fluctuación de valores" han sido los siguientes:

	Miles de Euros	
	Participaciones en Empresas del Grupo	Participaciones
Saldos al 31 de diciembre de 2001	58.224	255.246
Adygesinval, S.A. (reducción del capital social a cero)	-	(1.355)
Adygesinval, S.A. (ampliación de capital)	-	155.908
Hidroeléctrica del Cantábrico, S.A. (títulos aportados en la suscripción de la ampliación de capital de Adygesinval, S.A.)	-	(155.908)
Adygesinval, S.A. (participación adicional)	-	62.500
Red Eléctrica de España, S.A. (adquisición de acciones en Bolsa)	-	10.216
Aldeasa, S.A. (adquisición de acciones en Bolsa)	-	13.711
Enagás, S.A. (adquisición de acciones en Bolsa)	-	23.164
Otros movimientos	1	442
<b>Saldos al 31 de diciembre de 2002</b>	<b>58.225</b>	<b>363.924</b>

Los hechos más relevantes producidos en el ejercicio 2002, en relación con estas participaciones, son los siguientes:

#### Adygesinval, S.A. e Hidroeléctrica del Cantábrico, S.A.

Al 31 de diciembre de 2001, la Caja era propietaria del 50% del capital de Adygesinval, S.L. (el restante 50% pertenecía a EDP Electricidade de Portugal, S.A. – en adelante, "EDP"), entidad que había adquirido en el ejercicio 2001, a través de una Oferta Pública de Adquisición de Acciones, títulos representativos del 19,2052% del capital de Hidroeléctrica del Cantábrico, S.A. (en adelante, "Hidrocantábrico"). Asimismo, al cierre del ejercicio 2001, la Caja tenía en propiedad el 10,16% del capital de Hidrocantábrico.

El 4 de diciembre de 2001 Caja de Ahorros de Asturias, Caja de Seguros Reunidos, Compañía de Seguros y Reaseguros, S.A. (en adelante, "Caser"), EDP y EnBW Energie Baden Württemberg AG (en adelante, "EnBW") habían firmado un acuerdo de accionistas con el objetivo prioritario de desarrollar la independencia y rentabilidad a largo plazo de Hidroeléctrica del Cantábrico, S.A. en el sector eléctrico y gasístico español.

La entrada en vigor de dicho acuerdo accionarial quedó condicionada a la obtención de una resolución favorable sobre el mismo por parte de la Comisión Europea. En este sentido, con fecha 19 de marzo de 2002 dicho organismo autorizó el citado acuerdo accionarial. Esta autorización, junto con la exclusión el 26 de junio de 2002 de la negociación de las acciones de Hidrocantábrico en las Bolsas Oficiales de Comercio y del Mercado Continuo, permitió la ejecución del pacto mencionado anteriormente.

La ejecución del citado acuerdo accionarial supuso la elevación a público, el 12 de julio de 2002, de las siguientes operaciones societarias:

1. Reducción del capital social de Adygesinval, S.L. a cero para compensar pérdidas y simultánea ampliación del mismo mediante la emisión de 32.872.320 participaciones sociales de 10 euros de valor nominal cada una de ellas con una prima de emisión total de 1.149.018 miles de euros. Esta operación no supuso quebranto patrimonial alguno para la Caja dado que mantenía su participación en Adygesinval, S.L. totalmente provisionada.

Dicha ampliación de capital fue íntegramente suscrita y desembolsada por EnBW mediante la aportación de un crédito frente a Ferroatlántica, S.L., el cual fue amortizado con la cesión en pago de acciones de Hidrocantábrico.

2. Venta por parte de EnBW a la Caja y a EDP de, respectivamente, 1.326.652 y 16.824.356 participaciones en Adygesinval, S.L. por importe de 62.500 y 782.979 miles de euros, respectivamente.



3. Ampliación de capital de Adygesinval, S.L. por importe de 61.520 miles de euros mediante la emisión de 6.152.000 nuevas participaciones sociales de 10 euros de valor nominal cada una con una prima de emisión total de 94.403 miles de euros. Dicha ampliación de capital fue suscrita y desembolsada íntegramente por la Caja (con renuncia expresa del resto de socios) mediante la aportación de las acciones que la misma poseía de Hidrocantábrico.

En este sentido, la Caja procedió a liberar con abono al capítulo "Sanearamiento de Inmovilizaciones Financieras" de la cuenta de pérdidas y ganancias el fondo de fluctuación de valores que, por importe de 49.720 miles de euros, había constituido para dicha participación en ejercicios anteriores y en base a un criterio de máxima prudencia.

Esta participación se registró por el coste de los títulos aportados, en cumplimiento de la normativa vigente sobre canje de valores, y se acogió al "Régimen Especial de las fusiones, escisiones, aportaciones de activos y canje de valores" tal y como se comunicó a la Agencia Tributaria.

4. Ampliación de capital por importe de 30.366 miles de euros mediante la emisión de 3.036.571 nuevas participaciones sociales de 10 euros de valor nominal cada una sin prima de emisión. Dicha ampliación de capital fue suscrita y desembolsada íntegramente por Cáser (con renuncia expresa del resto de los socios) mediante la aportación de las acciones que la misma poseía de Hidrocantábrico.

Con posterioridad a la realización de dichas operaciones se procedió a la transformación de Adygesinval, S.L. en sociedad anónima y se modificó su objeto social, pasando a ser éste el de producción y distribución de energía eléctrica.

En septiembre de 2002, los Consejos de Administración de Hidroeléctrica del Cantábrico, S.A., Hidrocantábrico Generación, S.A. y Adygesinval, S.A. redactaron y suscribieron un Proyecto de Fusión por Absorción de las mencionadas sociedades. En dicho proyecto, aprobado el 12 de diciembre de 2002 por las respectivas Juntas de Accionistas, se contempla, entre otros aspectos, la absorción de Hidroeléctrica del Cantábrico, S.A. e Hidrocantábrico Generación, S.A. por parte de Adygesinval, S.A. y, asimismo, se establece que la fecha a partir de la cual las operaciones de las sociedades que se extingan habrán de considerarse a efectos contables por cuenta de la sociedad absorbente será la del 1 de enero de 2002. Se espera que dicha fusión se encuentre inscrita en el Registro Mercantil en los primeros meses de 2003.

Tras la realización de dichas operaciones societarias, la Caja mantiene una participación en el capital social de Adygesinval, S.A. del 17,78%, con un coste en libros de 218.408 miles de euros. Asimismo, la participación directa de Adygesinval, S.A. en el capital social de Hidrocantábrico, al 31 de diciembre de 2002, es del 93,85%. La Caja tiene el compromiso de adoptar las medidas necesarias, en el medio plazo, para asegurar que dicha participación no exceda los límites vigentes en relación con la inversión en participaciones cualificadas.

Asimismo, la Caja mantiene, frente a EDP, el derecho a ejercitar, desde el 1 de enero de 2005 hasta el 31 de diciembre de 2012, una opción de venta de las acciones de Adygesinval, S.A. (o de la entidad resultante de una fusión con Hidrocantábrico) que al 31 de diciembre de 2002 tiene en propiedad, a un precio mínimo de 365.038 miles de euros (véase Nota 18).

#### **Aldeasa, S.A., Enagás, S.A. y Red Eléctrica de España, S.A.**

En el último trimestre de 2002, la Caja adquirió en Bolsa un 4,62%, un 1,71% y un 0,82%, respectivamente, del capital social de Aldeasa, S.A., Enagás, S.A. y Red Eléctrica de España, S.A., lo que supuso una inversión conjunta de 47.091 miles de euros, siendo intención de la Caja mantener una vinculación estable con las mismas de modo que contribuyan a su actividad.

Aplicando un criterio de máxima prudencia, la Caja constituyó con cargo al capítulo "Sanearamiento de Inmovilizaciones Financieras" de la cuenta de pérdidas y ganancias fondos de fluctuación de valores para dichas participaciones por importe de 17.564 miles de euros, de tal forma que el coste neto contable se asemeja al valor teórico-contable de las participaciones, resultante de los últimos estados financieros disponibles.

### **Grupo Empresarial Ence, S.A.**

En virtud de una Oferta Pública de Acciones de Grupo Empresarial Ence, S.A. (en adelante "Ence") realizada en julio de 2001, la Caja se adjudicó 1.237.500 acciones de dicha sociedad, representativas del 5% de su capital social, a un precio de 15 euros por acción.

Tras posteriores adquisiciones realizadas en Bolsa hasta septiembre de 2001, la Caja pasó a poseer un total de 1.775.550 acciones, con un coste de adquisición de 26.624 miles de euros.

En el ejercicio 2002, aplicando un criterio de máxima prudencia, la Caja constituyó con cargo al capítulo "Saneamiento de Inmovilizaciones Financieras" de la cuenta de pérdidas y ganancias un fondo de fluctuación de valores para dicha participación de 2.669 miles de euros, de modo que el coste neto contable se asemeja al valor teórico contable de la participación.

### **Cantábrica de Inversiones de Cartera, S.L.**

En ejecución del acuerdo accionarial de intercambio de acciones de 21 de julio de 2000 firmado por la Caja y otras entidades con Vodafone Group PLC, en diciembre de 2000 la Caja procedió a canjear la participación que mantenía en Airtel Móvil, S.A., con un coste en libras de 19.144 miles de euros por 128.208.258 acciones de Vodafone Group PLC. Estas acciones se registraron por un coste de 19.144 miles de euros, en cumplimiento de la normativa vigente sobre canje de valores.

En diciembre de 2000, la Caja, junto con el resto de firmantes del citado acuerdo de intercambio de acciones comunicaron a la Agencia Tributaria que optaban por la aplicación del "Régimen Especial de las fusiones, escisiones, aportaciones de activos y canje de valores" a la operación de canje descrita.

La Junta Universal de Cantábrica de Inversiones de Cartera, S.L., en su reunión de 29 de diciembre de 2000 adoptó los siguientes acuerdos:

1. Ampliar el capital social mediante la emisión de 100 participaciones de 300,51 euros de valor nominal cada una, con una prima de emisión de 191.142,43 euros por acción.
2. Ampliar su objeto social para poder adquirir, mantener, gestionar y transmitir, actuando por cuenta propia, todo tipo de valores representativos de capital y productos financieros derivados.
3. Redenominar su capital social a euros.

Caja de Ahorros de Asturias suscribió íntegramente la citada ampliación de capital mediante la aportación no dineraria de la participación que mantenía en Vodafone Group PLC, con un coste en libras de 19.144 miles de euros.

El 29 de diciembre de 2000 Caja de Ahorros de Asturias y Cantábrica de Inversiones de Cartera, S.L. comunicaron a la Agencia Tributaria que, para dicha operación, se acogían al "Régimen especial de las fusiones, escisiones, aportaciones de activos y canje de valores".

Tras la ampliación de capital y con la finalidad de mitigar el riesgo de cambio y de cotización existente en relación con la participación mantenida en Vodafone Group PLC, la Sociedad ha venido realizando una serie de operaciones de cobertura, mediante la contratación de seguros de cambio y de permutas financieras. En virtud de estas últimas, se aseguró un precio de venta de 2,15966 libras esterlinas para un paquete inicial de 37.560.000 acciones.

En los ejercicios 2002 y 2001, Cantábrica de Inversiones de Cartera, S.L. liquidó las operaciones de cobertura correspondientes a 12.800.000 y 7.300.000 acciones, respectivamente, por lo que al 31 de diciembre de 2002 la sociedad era propietaria de 108.108.258 acciones de Vodafone Group PLC (17.460.000 cubiertas con permutas financieras). Como consecuencia de estas operaciones, la Sociedad materializó unas plusvalías de 38.528 y 23.610 miles de euros en dichos ejercicios.

Al 31 de diciembre de 2002, el valor de la citada participación en Vodafone Group PLC, según la cotización en la Bolsa de Londres, ascendía a 188.213 miles de euros. Las plusvalías latentes de dicha participación al 31 de diciembre de 2002, considerando las coberturas contratadas, ascendían a 198.963 miles de euros.

Durante el ejercicio 2002, Cantábrica de Inversiones de Cartera, S.L. repartió a la Caja dividendos a cuenta del resultado del ejercicio 2002 por importe de 28.800 miles de euros, que figuran registrados en el epígrafe "Rendimiento de la Cartera de Renta Variable - De participaciones en el Grupo" de la cuenta de pérdidas y ganancias de la Caja.

El movimiento del fondo de fluctuación de valores durante el ejercicio 2002 ha sido el siguiente:

	Miles de Euros
Saldo al 31 de diciembre de 2001	72.368
Dotación con cargo a los resultados del ejercicio (*)	21.560
Menos-Fondos que han quedado disponibles (**)	(52.956)
Utilización de fondos	(1.355)
<b>Saldo al 31 de diciembre de 2002</b>	<b>39.617</b>

(\*) En el ejercicio 2002 destacan las dotaciones realizadas, por importe de 2.669; 5.757; 3.303 y 8.504 miles de euros, en relación con las participaciones mantenidas en Grupo Empresarial Ence, S.A.; Aldeasa, S.A.; Red Eléctrica de España, S.A. y Enagás, S.A.

(\*\*) En el ejercicio 2002 destaca la liberación realizada, por importe de 49.720 miles de euros, en relación con la participación mantenida en Hidroeléctrica del Cantábrico, S.A.

El detalle de los saldos más significativos, que al cierre de los ejercicios 2002 y 2001, mantenía la Caja con las sociedades integrantes de los capítulos "Participaciones en Empresas del Grupo" y "Participaciones", se muestra a continuación, no siendo las transacciones realizadas significativas:

	Miles de Euros	
	2002	2001
Créditos sobre clientes	75.667	92.904
Entidades de crédito (activo)	8.593	1.963
Débitos a clientes	130.204	100.730
Otros activos (consolidación fiscal) (Nota 11)	6.873	9.772
Entidades de crédito (pasivo)	19.052	-
Otras provisiones (fondo de avales)	1.055	12
Otros pasivos (consolidación fiscal) (Nota 11)	337	1.215
Dividendos percibidos	32.716	24.905
Cuentas de orden (disponibles, compromisos y avales)	175.208	148.887

## 10. Activos materiales

El movimiento habido durante el ejercicio 2002 en las cuentas del inmovilizado material (propio y afecto a la Obra Social- en adelante O.S.) y de sus correspondientes provisiones y amortizaciones acumuladas, ha sido el siguiente:

825

	Miles de Euros					Total
	Uso Propio de la Caja			Afectos a la O.S. (Nota 11)		
	Terrenos y Edificios de Uso Propio	Otros Inmuebles	Mobiliario, Instalaciones y Otros	Otros Inmuebles	Mobiliario, Instalaciones y Otros	
<b>Coste regularizado y actualizado:</b>						
Saldos al 31 de diciembre de 2001	55.061	19.351	116.469	4.290	10.557	205.728
Altas	354	2.131	5.096	-	255	7.836
Trasposos	155	(155)	(22)	-	22	-
Salidas por bajas o reducciones	(492)	(6.162)	(1.847)	-	-	(8.501)
Saldos al 31 de diciembre de 2002	55.078	15.165	119.696	4.290	10.834	205.063
<b>Amortización acumulada:</b>						
Saldos al 31 de diciembre de 2001	(10.570)	(1.874)	(86.880)	(1.358)	(5.138)	(105.820)
Dotaciones	(1.005)	(123)	(8.552)	(68)	(807)	(10.555)
Trasposos	(27)	27	11	-	(11)	-
Salidas por bajas o reducciones	54	253	1.828	-	-	2.135
Saldos al 31 de diciembre de 2002	(11.548)	(1.717)	(93.593)	(1.426)	(5.956)	(114.240)
<b>Provisiones por depreciación y para activos adjudicados:</b>						
Saldos al 31 de diciembre de 2001	-	(9.363)	(44)	-	-	(9.407)
Dotación neta a la provisión de inmuebles adjudicados (Nota 20)	-	(333)	-	-	-	(333)
Disponibilidad de fondos de ejercicios anteriores (Nota 20)	-	2.200	-	-	-	2.200
Utilización de fondos	-	1.163	-	-	-	1.163
Traspaso de fondos de insolvencias (Notas 7 y 14)	-	(1.219)	-	-	-	(1.219)
Saldos al 31 de diciembre de 2002	-	(7.552)	(44)	-	-	(7.596)
<b>Activos materiales netos al 31 de diciembre de 2002</b>	<b>43.530</b>	<b>5.896</b>	<b>26.059</b>	<b>2.864</b>	<b>4.878</b>	<b>83.227</b>

Al 31 de diciembre de 2002 y 2001 se incluyen en el epígrafe "Otros inmuebles" 2.520 y 2.919 miles de euros, respectivamente, de bienes no afectos a la actividad financiera, que recogen el valor de los inmuebles, fincas y solares adquiridos como resultado de la ejecución de préstamos que resultaron impagados. Los referidos importes se presentan netos de las correspondientes provisiones por 7.512 y 7.901 miles de euros, respectivamente.

La política de la Caja es formalizar pólizas de seguro para cubrir los posibles riesgos a que están sujetos los diversos elementos de su inmovilizado material. Al 31 de diciembre de 2002 y 2001, la Dirección de la Caja estima que existía una cobertura suficiente.

Por otra parte, el importe de los bienes totalmente amortizados al 31 de diciembre de 2002 y 2001 ascendía a 69.158 y 60.877 miles de euros, respectivamente.

## **11. Otros activos y otros pasivos**

### **Otros activos**

A continuación se presenta el detalle del saldo de este capítulo del activo de los balances de situación al 31 de diciembre de 2002 y 2001:

58

	Miles de Euros	
	2002	2001
Hacienda Pública:		
Impuestos anticipados (Notas 3-c, 3-j y 19)	61.610	64.795
Hacienda Pública Deudora	74	164
Partidas a regularizar por operaciones de futuro (Nota 3-k)	3.545	3.799
Cheques a cargo de entidades de crédito	8.034	8.140
Operaciones financieras pendientes de liquidar	370	1.655
Cupón corrido por adquisición de títulos de renta fija	2.699	3.238
Empresas participadas deudoras por consolidación fiscal (Nota 9)	6.873	9.772
Otros conceptos	286	403
	<b>83.491</b>	<b>91.966</b>

Al 31 de diciembre de 2002 y 2001, la cuenta "Impuestos anticipados" recogía, básicamente, los siguientes conceptos: 21.035 miles de euros en ambos ejercicios por el fondo de insolvencias adicional que la Entidad tiene registrado (véase Nota 3-c), 12.998 y 8.232 miles de euros, respectivamente, por el fondo para la cobertura estadística de insolvencias (véase Nota 3-c), 10.010 y 4.108 miles de euros, respectivamente, por otros fondos especiales específicos (véase Nota 14), 2.728 y 4.080 miles de euros, respectivamente, por los compromisos adquiridos con el personal (véase Nota 3-g) y 11.672 y 23.791 miles de euros, respectivamente, por dotaciones a fondos de fluctuación de valores.

#### Otros pasivos


A continuación se presenta el detalle del saldo de este capítulo de los balances de situación al 31 de diciembre de 2002 y 2001:

	Miles de Euros	
	2002	2001
Impuestos diferidos (Nota 3-j y 19)	252	2.892
Obligaciones a pagar y fianzas recibidas	486	555
Partidas pendientes de regularizar por operaciones de futuro (Nota 3-k)	8.806	20.786
Cuentas de recaudación	40.611	32.742
Hacienda Pública acreedora por Impuesto sobre Sociedades (Nota 19)	11.383	8.401
Cuentas especiales	10.062	12.088
Empresas participadas acreedoras por consolidación fiscal (Nota 9)	337	1.215
Otros conceptos	68	1.788
	<b>72.005</b>	<b>80.467</b>
Fondo Obra Social	12.742	12.655
	<b>84.747</b>	<b>93.122</b>

## Fondo Obra Social

La Obra Social de las Cajas de Ahorros está regulada por las normas contenidas en el Real Decreto 2290/1977 y en la Ley 13/1985, que, entre otros aspectos, disponen que las cajas de ahorros destinarán a la financiación de obras sociales, propias o en colaboración, la totalidad de los excedentes anuales una vez deducidos de los mismos los importes destinados a reservas generales y a la provisión del Impuesto sobre Sociedades.

Los saldos del Fondo de la O.S. al 31 de diciembre de 2002 y 2001 se registran en el capítulo "Otros Pasivos" de los balances de situación adjuntos y recogen los siguientes conceptos:



	Miles de Euros	
	2002	2001
Fondo de la Obra Social- Inmovilizado (Nota 10)	7.742	8.351
Remanente	3.048	2.152
	10.790	10.503
Otros activos y pasivos (neto)	1.952	2.152
	<b>12.742</b>	<b>12.655</b>

Los movimientos habidos durante el ejercicio 2002 en estos saldos se muestran a continuación:

	Miles de Euros		
	Fondo de la Obra Social	Otros Activos y Pasivos	Total
Saldos al 31 de diciembre de 2001	10.503	2.152	12.655
Distribución del beneficio del ejercicio 2001 (Nota 4)	18.000	-	18.000
Gastos de mantenimiento del ejercicio 2002	(17.854)	-	(17.854)
Otros conceptos	141	(200)	(59)
<b>Saldos al 31 de diciembre de 2002</b>	<b>10.790</b>	<b>1.952</b>	<b>12.742</b>

La amortización del inmovilizado afecto a la O.S. se determina siguiendo criterios idénticos a los indicados para el inmovilizado de uso propio (véase Nota 3-f). Los gastos de mantenimiento de la O.S. del ejercicio 2002 incluyen 875 miles de euros correspondientes a las amortizaciones del inmovilizado material afecto a la misma (véase Nota 10).

## 12. Cuentas de periodificación

El desglose de los saldos de estos capítulos de los balances de situación al 31 de diciembre de 2002 y 2001 es el siguiente:

	Miles de Euros	
	2002	2001
<b>Activo-</b>		
Devengos de productos no vencidos:		
De entidades de crédito	691	3.001
De créditos sobre clientes	11.326	10.348
De cartera de valores	27.908	27.193
De otras inversiones	53	37
	39.978	40.579
Gastos pagados no devengados	832	929
Otras periodificaciones	2.709	1.307
	<b>43.519</b>	<b>42.815</b>
<b>Pasivo-</b>		
Devengos de costes no vencidos:		
De entidades de crédito	267	524
De acreedores	10.749	12.304
De cesiones temporales de activos	1.183	1.510
De empréstitos	7	-
De otros pasivos	1.345	971
	13.551	15.309
Productos anticipados de inversiones tomadas a descuento	1.379	1.390
Gastos devengados no vencidos	12.165	11.544
Otras periodificaciones	1.788	2.133
Menos- Productos devengados no vencidos de inversiones tomadas a descuento	(732)	(743)
	<b>28.151</b>	<b>29.633</b>

### 13. Débitos a clientes

La composición del saldo de este capítulo de los balances de situación al 31 de diciembre de 2002 y 2001, atendiendo a la naturaleza, sector y moneda de contratación de las operaciones, es la siguiente:

	Miles de Euros	
	2002	2001
<b>Por naturaleza y sector:</b>		
Administraciones Públicas	207.452	107.940
Otros sectores residentes-		
Cuentas corrientes	615.586	539.396
Cuentas de ahorro	1.856.569	1.758.927
Imposiciones a plazo	2.079.482	1.993.463
Cesión temporal de activos (Nota 5)	531.440	534.688
	5.290.529	4.934.414
No residentes	232.616	186.525
	<b>5.523.145</b>	<b>5.120.939</b>
<b>Por moneda de contratación:</b>		
En euros	5.353.261	4.994.608
En moneda extranjera	169.884	126.331
	<b>5.523.145</b>	<b>5.120.939</b>

A continuación se indica el desglose del saldo de este capítulo de los balances de situación al 31 de diciembre de 2002 y 2001 atendiendo al plazo de vencimiento residual:

	Miles de Euros	
	2002	2001
A la vista	2.699.215	2.420.010
Hasta 3 meses	1.371.891	1.466.699
Entre 3 meses y 1 año	1.069.586	1.132.463
Entre 1 año y 5 años	378.760	97.228
Más de 5 años	3.693	4.539
	<b>5.523.145</b>	<b>5.120.939</b>

#### 14. Provisiones para riesgos y cargas

Los movimientos de estas provisiones durante el ejercicio 2002 han sido los siguientes:

	Miles de Euros			
	Fondo de Pensionistas	Otras Provisiones		
		Fondos Especiales Específicos	Fondo de Insolvencias de Pasivos Contingentes	Total
Saldos al 31 de diciembre de 2001	13.468	14.870	6.048	20.918
Dotación neta con cargo a los resultados del ejercicio (Nota 20)	210	20.000	1.734	21.734
Fondos que han quedado disponibles (Nota 20)	(183)	(5.409)	(946)	(6.355)
Utilización de fondos	(163)	(12)	-	(12)
Pagos a prejubilados	(3.773)	-	-	-
Coste financiero imputable al fondo (Nota 20)	476	-	-	-
Diferencias de cambio	-	-	(6)	(6)
Traspasos (Nota 10)	-	-	(58)	(58)
<b>Saldos al 31 de diciembre de 2002</b>	<b>10.035</b>	<b>29.449</b>	<b>6.772</b>	<b>36.221</b>

El saldo de la cuenta "Fondos especiales específicos" incluía, al 31 de diciembre de 2002, una provisión por importe de 20.000 miles de euros destinada a la cobertura de riesgos del negocio bancario no identificados específicamente (13.000 miles de euros, una vez considerados los impuestos anticipados correspondientes, por importe de 7.000 miles de euros, véase Nota 11).

#### 15. Pasivos subordinados

La Asamblea de la Caja, en su reunión de 22 de mayo de 2002, autorizó al Consejo de Administración a emitir deuda subordinada por un importe máximo de 200 millones de euros antes de junio de 2003. En este sentido, el Consejo de Administración, en su reunión de 9 de octubre de 2002, acordó la emisión de deuda subordinada por importe de 50 millones de euros.

Esta emisión tiene carácter de subordinada y a efectos de la prelación de créditos se sitúa detrás de todos los acreedores ordinarios. Por otra parte, la emisión se encuentra garantizada por la responsabilidad patrimonial universal de la Caja.



El valor nominal de los títulos es de 100 euros, y el tipo de interés será del 5% fijo hasta el 30 de diciembre de 2003 y variable (EURIBOR a tres meses sin diferencial, que se determinará trimestralmente) desde esa fecha hasta la amortización de las obligaciones subordinadas. El pago de los intereses se realizará por trimestres vencidos.

La amortización de las obligaciones subordinadas se producirá a la par el 30 de diciembre de 2012. No obstante, el emisor podrá amortizar en cualquier momento y de forma anticipada, previa autorización del Banco de España, todas las obligaciones subordinadas emitidas, siempre y cuando hayan transcurrido cinco años desde la fecha de emisión.

El folleto informativo completo ha sido verificado e inscrito en el registro oficial de la Comisión Nacional del Mercado de Valores con fecha 12 de diciembre de 2002, elevado a escritura pública el 13 de diciembre de 2002 e inscrito en el Registro Mercantil el 19 de diciembre de 2002.

Al 31 de diciembre de 2002 se había suscrito la emisión íntegramente y se encontraba depositada en la propia Caja. Es intención de la Caja solicitar la admisión a cotización en AIAF Mercado de Renta Fija de las obligaciones de dicha emisión.

Los costes financieros devengados por la citada emisión de deuda subordinada durante el ejercicio 2002 han ascendido a 40 miles de euros, aproximadamente, y se encuentran registrados en el capítulo "Intereses y Cargas Asimiladas" de la cuenta de pérdidas y ganancias (véase Nota 20).

#### **16. Reservas y Reservas de Revalorización**

El movimiento registrado en el ejercicio 2002 en los capítulos de reservas del balance de situación ha sido el siguiente:

	Miles de Euros	
	Reservas	Reservas de Revalorización
Saldos al 31 de diciembre de 2001 (Nota 2)	416.890	18.389
Distribución del beneficio del ejercicio 2001 (Notas 2 y 4)	64.972	-
<b>Saldos al 31 de diciembre de 2002 (Nota 2)</b>	<b>481.862</b>	<b>18.389</b>

#### **Recursos propios**

De acuerdo con la normativa en vigor, la Caja está obligada a mantener unos recursos propios mínimos en función de sus riesgos y de sus compromisos, determinados en la forma establecida en dicha normativa. Asimismo, la Circular 5/1993 de Banco de España establece que las inmovilizaciones materiales netas y el conjunto de los riesgos de los grupos consolidables de entidades de crédito con una misma persona o grupo económico no podrán exceder del 70% y del 25% de los recursos propios computables, respectivamente, estableciéndose también límites a las posiciones en divisas y a la inversión en participaciones cualificadas.

Al 31 de diciembre de 2002 y 2001, los recursos propios netos computables de Caja de Ahorros de Asturias y Sociedades Dependientes (dado que la Caja, como matriz del Grupo, realiza la declaración de recursos propios en régimen consolidado) excedían de los requerimientos mínimos exigidos por la normativa en vigor. En el cálculo de dichos excesos se ha considerado la parte del beneficio de cada ejercicio que se aplicará a reservas.

#### **Reserva de revalorización Real Decreto-Ley 7/1996, de 7 de junio**

Dado que ha prescrito el plazo de 3 años para la comprobación y aceptación por parte de la Administración tributaria del saldo de la cuenta "Reserva de revalorización Real Decreto-Ley 7/1996, de 7 de junio", el mismo podrá destinarse, sin devengo de impuestos, a eliminar los resultados contables negativos, o los que puedan producirse en el futuro. A partir del 1 de enero del año 2007, podrá destinarse a reservas de libre disposición,

siempre que la plusvalía monetaria haya sido realizada. Se entenderá realizada la plusvalía en la parte correspondiente a la amortización contablemente practicada o cuando los elementos patrimoniales actualizados hayan sido transmitidos o dados de baja en los libros de contabilidad. Si se dispusiera del saldo de esta cuenta en forma distinta a la prevista en el Real Decreto-Ley 7/1996, dicho saldo pasaría a estar sujeto a tributación.

#### **17. Cuentas de orden**

Al 31 de diciembre de 2002 y 2001, las principales operaciones, compromisos y contingencias contraídos por la Caja (en el curso normal de sus operaciones) eran los siguientes:

	Miles de Euros	
	2002	2001
<b>Pasivos contingentes:</b>		
Fianzas, avales y cauciones	263.540	274.034
Otros pasivos contingentes	1.246	716
<b>Compromisos:</b>		
Disponibles por terceros	1.122.036	1.079.396
Otros compromisos	81.375	64.922
	<b>1.468.197</b>	<b>1.419.068</b>

#### **18. Productos financieros derivados**

El detalle de las operaciones de productos financieros derivados al 31 de diciembre de 2002 y 2001 es el siguiente:

	Miles de Euros	
	2002	2001
<b>Compra-venta de divisas-</b>		
Compras de divisas a plazo	78.932	379.721
Ventas de divisas a plazo	118.563	443.212
	<b>197.495</b>	<b>822.933</b>
<b>Futuros y permutas financieras:</b>		
Futuros financieros sobre valores y tipos de interés	199.000	71.000
Permutas financieras	312.299	260.156
<b>Opciones:</b>		
Sobre tipos de interés	24.040	36.060
Sobre valores	548.273	187.026
	<b>1.083.612</b>	<b>554.242</b>
	<b>1.281.107</b>	<b>1.377.175</b>

El desglose de las operaciones vigentes al 31 de diciembre de 2002 y 2001, distinguiendo entre operaciones de negociación y de cobertura, es el siguiente:

	Miles de Euros	
	2002	2001
Operaciones de cobertura-		
De riesgo de interés:		
Permutas financieras	302.299	254.146
Opciones compradas	12.020	18.030
Opciones vendidas	12.020	18.030
Futuros vendidos	199.000	71.000
De valores:		
Opciones compradas (*)	383.600	17.559
	908.939	378.765
Otras operaciones-		
Opciones emitidas sobre valores (Nota 3-k)	162.793	167.709
Opciones compradas sobre valores	1.880	1.758
Otras permutas financieras de intermediación	10.000	6.010
	174.673	175.477
	<b>1.083.612</b>	<b>554.242</b>

(\*) De las que 365.038 miles de euros corresponden a la opción de venta que la Caja mantiene frente de EDP Electricidade de Portugal, S.A. (véase Nota 9).

## 19. Situación fiscal

En el ejercicio 2000, Caja de Ahorros de Asturias comenzó a tributar en el Impuesto sobre Sociedades de acuerdo con el régimen especial de los grupos de sociedades, previsto en el artículo 78 y siguientes de la Ley 43/1995, de 27 de diciembre, reguladora de dicho impuesto, junto con otras sociedades del Grupo respecto a las cuales tiene una participación del 75% o superior.

La Caja se acogió en los ejercicios 2000 y 2001 al beneficio fiscal previsto en la Ley 43/1995, del Impuesto sobre Sociedades, consistente en el diferimiento por reinversión del beneficio obtenido en la transmisión de elementos del inmovilizado material por importe de 1.709 y 1.429 miles de euros, respectivamente. A resultas de ello, se asumieron compromisos de reinversión por importe de 4.824 y 6.227 miles de euros, en cada ejercicio, respectivamente.

Al 31 de diciembre de 2001 la Caja había atendido a todos los compromisos de reinversión.

La Ley 24/2001, de 27 de diciembre, de Medidas Fiscales, Administrativas y del Orden Social sustituyó este régimen por una deducción del 17% de los beneficios obtenidos (artículo 36.ter de la Ley 43/95), manteniendo la obligación de reinversión y estableciendo un régimen transitorio en la Disposición Transitoria de esta Ley, para las rentas pendientes de integrar en la base imponible. La Caja se ha acogido a lo señalado en el apartado tres de esta disposición transitoria en la liquidación definitiva del Impuesto sobre Sociedades del ejercicio 2001, incluyendo en la base imponible de dicho ejercicio todas las rentas pendientes de integrar en la base imponible, 7.590 miles de euros, aplicando asimismo la deducción prevista en el artículo 36.ter de la Ley del Impuesto sobre Sociedades, por un importe de 1.290 miles de euros.

La Caja tiene previsto acogerse a este incentivo fiscal previsto en el artículo 36.ter de la Ley del Impuesto sobre Sociedades por los beneficios obtenidos en el año 2002 en la transmisión de elementos de inmovilizado material.

El saldo del capítulo "Otros Pasivos" de los balances de situación al 31 de diciembre de 2002 y 2001 incluye el pasivo correspondiente a los diferentes impuestos que son aplicables a la Caja, entre los que se incluye el Impuesto sobre Sociedades, por importe de 11.383 y 8.401 miles de euros (véase Nota 11), respectivamente (importe neto de los pagos a cuenta y de las retenciones correspondientes a dicho impuesto, por importe de 20.277 y 22.878 miles de euros, respectivamente).

La conciliación entre los resultados contables de los ejercicios 2002 y 2001 y las correspondientes bases imponibles del Impuesto sobre Sociedades es la siguiente:

	Miles de Euros	
	2002	2001
<b>Resultado contable del ejercicio antes del Impuesto sobre Sociedades (beneficio)</b>	<b>110.703</b>	<b>104.709</b>
Diferencias permanentes	(15.352)	(18.029)
Diferencias temporales	(9.692)	122
<b>Base imponible (resultado fiscal)</b>	<b>85.659</b>	<b>86.802</b>

Las principales diferencias permanentes en el reconocimiento de gastos e ingresos a efectos contables en ambos ejercicios corresponden a la dotación realizada a la Obra Social (véanse Notas 4 y 11).

Como consecuencia de las diferencias temporales existentes entre los criterios de imputación contables y fiscales aplicados, las cuentas anuales recogen los correspondientes impuestos sobre beneficios anticipados y diferidos que se generan (véanse Notas 3-j y 11). La diferencia existente entre la liquidación provisional del Impuesto sobre Sociedades del ejercicio 2001 y la liquidación definitiva presentada ha supuesto, entre otros aspectos, la contabilización, en el ejercicio 2002, de un mayor impuesto anticipado de 217 miles de euros y de un menor impuesto diferido de 2.630 miles de euros, derivado, básicamente, de la aplicación de la Ley 24/2001, de 27 de diciembre, citada anteriormente.

El gasto por el Impuesto sobre Sociedades de cada ejercicio se ha calculado de la siguiente forma:

	Miles de Euros	
	2002	2001
Cuota íntegra (35%)	29.981	30.381
Efecto impositivo de las diferencias temporales	3.392	(43)
Deducciones y otros conceptos	(13.571)	(8.614)
<i>De los que: deducción por doble imposición</i>	<i>(11.190)</i>	<i>(7.607)</i>
<b>Gasto por Impuesto sobre Sociedades</b>	<b>19.802</b>	<b>21.724</b>

De acuerdo con la legislación vigente, las declaraciones de impuestos no pueden considerarse definitivas hasta haber sido inspeccionadas por las autoridades fiscales o transcurrido el plazo de prescripción. En la actualidad, la Caja está siendo objeto de una actuación inspectora que abarca los siguientes ejercicios e impuestos:

1. Impuesto sobre Sociedades: 1996 a 1999.
2. Retenciones y pagos a cuenta del Impuesto sobre la Renta de las Personas Físicas: 1997 a 2000.
3. Impuesto sobre el Valor Añadido: 1997 a 2001.

En consecuencia, la Caja tiene sujetos a inspección todos los ejercicios desde 1996, para el Impuesto sobre Sociedades y, desde 1997, para el resto de los impuestos a los que está sujeta su actividad.

Debido a las diferentes interpretaciones que pueden darse de la normativa fiscal aplicable a las operaciones de las Cajas de Ahorros y a los resultados que podrían derivarse de la inspección tributaria que se encuentra aún abierta a la fecha de formulación de estas cuentas anuales, podrían existir determinados pasivos fiscales de carácter contingente que no son susceptibles de ser evaluados objetivamente. No obstante, se estima que, en caso de hacerse efectivos, los mencionados pasivos fiscales no afectarían significativamente a las cuentas anuales.

## 20. Cuenta de pérdidas y ganancias

El detalle de los saldos de determinados capítulos de la cuenta de pérdidas y ganancias, atendiendo a la naturaleza de las operaciones que los originan, se indica a continuación:

### Productos, costes y resultados de las operaciones financieras

	Miles de Euros	
	2002	2001
<b>Intereses y rendimientos asimilados:</b>		
De Banco de España	3.027	3.517
De entidades de crédito	20.409	24.444
De la cartera de renta fija	63.207	61.741
De créditos sobre clientes	174.105	187.549
De créditos sobre Administraciones Públicas	10.536	9.464
	<b>271.284</b>	<b>286.715</b>
<b>Comisiones percibidas:</b>		
Por pasivos contingentes	2.368	2.354
Por servicios de cobros y pagos	18.052	16.760
Por servicios de valores	2.217	2.603
Por comercialización de productos financieros no bancarios	8.646	6.801
Otras comisiones	1.380	1.304
	<b>32.663</b>	<b>29.822</b>
<b>Intereses y cargas asimiladas:</b>		
De entidades de crédito	(9.760)	(9.829)
De acreedores	(89.521)	(108.352)
Intereses imputables al fondo de pensionistas (Nota 14)	(476)	(539)
De financiaciones subordinadas (Nota 15)	(40)	-
Otros intereses	(18)	(20)
	<b>(99.815)</b>	<b>(118.740)</b>
<b>Comisiones pagadas:</b>		
Cedidas a otras entidades	(4.062)	(3.718)
	<b>(4.062)</b>	<b>(3.718)</b>
<b>Resultados de operaciones financieras:</b>		
Dotaciones a los fondos de fluctuación de valores- Acciones y otros títulos de renta variable (Nota 9)	(8.820)	(5.955)
Fondos que han quedado disponibles- Acciones y otros títulos de renta variable (Nota 9)	2.534	803
De la cartera de renta variable	(1.285)	(1.108)
De operaciones de futuro sobre valores y tipos de interés	(1.468)	3.708
Disponibilidad del fondo para operaciones de futuro	-	166
De la cartera de renta fija	2.263	857
De otros conceptos	523	695
	<b>(6.253)</b>	<b>(834)</b>

Las comisiones percibidas por la comercialización de productos financieros no bancarios corresponden, básicamente, a los recursos captados a través de fondos de inversión y de pensiones.

### Gastos Generales de Administración - De personal

La composición del saldo de este capítulo de las cuentas de pérdidas y ganancias adjuntas es la siguiente:

	Miles de Euros	
	2002	2001
Sueldos y salarios del personal activo	61.596	58.118
Seguros sociales	12.647	11.142
Aportaciones al fondo de pensiones externo	1.781	1.799
Otros gastos	2.172	1.913
	<b>78.196</b>	<b>72.972</b>

El número medio de empleados de la Caja en los ejercicios 2002 y 2001, distribuido por categorías profesionales, ha sido el siguiente:

	Número Medio de Empleados	
	2002	2001
Jefes	301	275
Administrativos	1.008	1.029
Subalternos	32	29
Informáticos	39	40
	<b>1.380</b>	<b>1.373</b>

### Amortización y Provisiones para Insolvencias

El detalle del saldo de este capítulo de las cuentas de pérdidas y ganancias es el siguiente:

528

	Miles de Euros	
	2002	2001
Dotación neta a fondos de insolvencias y de cobertura estadística y a los fondos riesgo-país- De créditos sobre clientes (Nota 7):		
Dotación con cargo a los resultados de cada ejercicio	44.372	47.847
Menos- Fondos que han quedado disponibles	(13.644)	(17.874)
	30.728	29.973
De obligaciones y otros valores de renta fija (Nota 8):		
Dotación con cargo a los resultados de cada ejercicio	564	959
Menos- Fondos que han quedado disponibles	(92)	(181)
	472	778
Menos- Recuperación de fondos con abono a los resultados de cada ejercicio:		
De créditos sobre clientes (Nota 7)	(12.950)	(16.046)
De obligaciones y otros valores de renta fija (Nota 8)	(293)	(5.166)
Dotación neta al fondo de insolvencias de pasivos contingentes (Nota 14)	1.734	1.902
Menos- Fondos de insolvencias de pasivos contingentes que han quedado disponibles (Nota 14)	(946)	(834)
Amortización de insolvencias	206	88
Menos- Recuperación de activos en suspenso	(4.205)	(2.422)
	<b>14.746</b>	<b>8.273</b>

#### Beneficios y quebrantos extraordinarios

A continuación se detalla la composición de los beneficios y quebrantos extraordinarios correspondientes a los ejercicios 2002 y 2001:

588

	Miles de Euros	
	2002	2001
<b>Quebrantos extraordinarios:</b>		
Dotación neta a otros fondos específicos:		
Fondos especiales específicos (Nota 14)	(20.000)	-
Fondo para prejubilaciones	-	(621)
Fondos que han quedado disponibles:		
Fondos especiales específicos (Nota 14)	5.409	-
Gastos de ejercicios anteriores	(972)	(3.058)
Otros conceptos (neto)	(438)	(711)
	<b>(16.001)</b>	<b>(4.390)</b>
<b>Beneficios extraordinarios:</b>		
Enajenación de inmovilizado	707	1.643
Dotación neta al fondo de inmovilizado recibido en pago de deudas (Nota 10)	(333)	(1.171)
Disponibilidad de fondos dotados en ejercicios anteriores de inmovilizado recibido en pago de deudas (Nota 10)	2.200	4.122
Dotación neta a otros fondos específicos:		
Fondos especiales específicos	-	(313)
Fondos que han quedado disponibles en otros fondos específicos:		
Fondos de pensionistas y para prejubilaciones (Nota 14)	183	394
Fondos especiales específicos	-	9.311
De ejercicios anteriores	3.561	6.840
Otros conceptos	480	499
	<b>6.798</b>	<b>21.325</b>

Los beneficios extraordinarios de ejercicios anteriores corresponden, básicamente, a los intereses de activos dudosos y muy dudosos devengados en ejercicios anteriores y cobrados en el ejercicio.

#### Retribuciones y otras prestaciones al Consejo de Administración y a la Comisión de Control

El importe devengado por los miembros del Consejo de Administración y de la Comisión de Control durante los ejercicios 2002 y 2001, tanto en la Caja como en las sociedades del Grupo y asociadas, en concepto de dietas, sueldos y remuneraciones de cualquier clase asciende a 1.166 y 1.071 miles de euros, respectivamente.

El importe de los riesgos por todos los conceptos mantenidos al 31 de diciembre de 2002 con los miembros que componían a dicha fecha el Consejo de Administración y la Comisión de Control de la Caja, ascendían a 887 miles de euros, a un tipo de interés medio anual del 2,86%.

No existen obligaciones contraídas en materia de pensiones y seguros de vida respecto a los miembros anteriores y actuales del Consejo de Administración y de la Comisión de Control, salvo en los casos de aquellos empleados que son o han sido consejeros, los cuales, al igual que el resto de los empleados de la Caja, devengan compromisos por pensiones en aplicación de lo establecido en el convenio colectivo.

#### Otra información

Dentro del epígrafe "Gastos Generales de Administración – Otros gastos administrativos" de la cuenta de pérdidas y ganancias del ejercicio 2002, que tiene un saldo de 34.851 miles de euros, se recogen los honorarios relativos a servicios de auditoría de cuentas de la Caja por importe de 61 miles de euros. Asimismo, dentro de dicho epígrafe se encuentran recogidos honorarios correspondientes a otros servicios facturados por el auditor o por otras entidades vinculadas al mismo por importe de 75 miles de euros.



**21. Cuadro de financiación**

A continuación se muestra el cuadro de financiación correspondiente a los ejercicios 2002 y 2001:

Handwritten signature or initials, possibly 'J.S.', written in black ink.

528

APLICACIONES	Miles de Euros		ORÍGENES	Miles de Euros	
	Ejercicio 2002	Ejercicio 2001(*)		Ejercicio 2002	Ejercicio 2001 (*)
Inversión, menos financiación, en Banco de España y entidades de crédito y ahorro (variación neta)	33.400	54.746	Recursos generados de las operaciones-	90.860	82.972
Inversión crediticia (incremento neto)	452.468	176.751	Beneficio del ejercicio	9.680	11.035
Títulos de renta fija (incremento neto)	-	370.512	Amortizaciones	6.385	8.953
Títulos de renta variable no permanente (incremento neto)	33.567	2.136	Dotaciones netas a fondos de depreciación de activos y fondos genéricos	217	95
Adquisición de inversiones permanentes-	110.033	41.101	Saneamientos directos de activos	(707)	(1.676)
Compra de participaciones	7.836	8.406	Pérdidas en ventas de participaciones e inmovilizado	106.435	101.435
Compra de elementos de inmovilizado material	22.588	29.343	Beneficios en ventas de participaciones e inmovilizado	50.000	-
Otros conceptos activos, menos pasivos (variación neta)			Financiación subordinada (emisión de títulos)	95.352	-
			Títulos de renta fija (disminución neta)	402.206	573.484
			Acreedores (incremento neto)	-	63
			Venta de inversiones permanentes-	5.899	8.013
			Venta de participaciones		
			Venta de elementos de inmovilizado material		
<b>TOTAL APLICACIONES DE FONDOS</b>	<b>659.892</b>	<b>682.995</b>	<b>TOTAL ORIGENES DE FONDOS</b>	<b>659.892</b>	<b>682.995</b>

(\*) Se presenta, única y exclusivamente, a efectos comparativos.

## CAJA DE AHORROS DE ASTURIAS

### Informe de Gestión Correspondiente al Ejercicio 2002

La falta de dinamismo de la economía internacional y los sucesivos aplazamientos de las expectativas de reactivación, junto con las revisiones a la baja en las previsiones de la mayor parte de los organismos oficiales, constituyeron la nota característica del ejercicio 2002. En el ámbito de los países del euro, el crecimiento medio del producto interior bruto no llegó a alcanzar el 1%, y ello a pesar de la aparición de desequilibrios presupuestarios en algunos países y de la continuidad de una política monetaria de signo expansivo que culminó en el mes de diciembre con la bajada del tipo de intervención del Banco Central Europeo hasta el 2,75%.

En España la moderación del ritmo de crecimiento de la economía fue también evidente, a pesar de que el sector de la construcción siguió manteniendo un gran empuje y permitió finalizar el año con una creación neta de empleo. La evolución de los precios fue en este país la nota más discordante, alcanzando el IPC una tasa del 4%, que duplica las previsiones iniciales del Gobierno y aumenta el diferencial de inflación respecto a nuestros socios comerciales europeos, lo que conlleva una pérdida de competitividad en un contexto de difícil corrección por la imposibilidad de hacer uso de la política cambiaria.

Los mercados financieros continuaron en su trayectoria descendente, con un retroceso generalizado de todas las bolsas internacionales, que en España se saldó con una caída superior al 27% en el índice Ibex 35, el cual se situaba al cierre del ejercicio en un nivel similar al que tenía a principios de 1997. Por otra parte, los bajos tipos de interés desanimaron las colocaciones en títulos de renta fija y todo ello hizo que, como en años anteriores, una parte del ahorro de las familias siguiera desviándose hacia inversiones reales, explicando en parte el auge de la construcción de viviendas.

Las entidades de crédito españolas se vieron afectadas en sus cuentas de resultados a lo largo del año 2002 por el bajo nivel de los tipos de interés que presionó a la baja sobre los márgenes financieros, agravado todo ello por la situación de las bolsas y la dificultad de realizar plusvalías en sus carteras de valores y por una inflación creciente que ha impedido la reducción de costes de explotación. Estos aspectos se han visto, al menos en parte, contrarrestados por el crecimiento del crédito hipotecario y por el mantenimiento de la morosidad en niveles mínimos históricos, con el consiguiente ahorro en costes de saneamiento.

En lo que se refiere a Cajastur, el ejercicio 2002 ha servido para poner a prueba con éxito la consistencia de los fundamentos de solvencia y rentabilidad desarrollados en los últimos años. Pese a las dificultades de los mercados financieros y al menor dinamismo de la economía, en particular en la zona geográfica donde se desarrolla la mayor parte de su actividad de intermediación, la Caja ha sido capaz de incrementar su volumen de negocio, mejorando sus resultados y aumentando la magnitud y la solvencia de su balance en un año en que buena parte de las entidades financieras ha experimentado retrocesos.

A 31 de diciembre de 2002 el balance de la Entidad presentaba un saldo de 6.508.266 miles de euros, superando en 193.791 miles de euros, un 3,07%, la cifra de cierre del ejercicio anterior. En el activo, el crédito sobre clientes alcanzó la cifra de 3.762.659 miles de euros, con un crecimiento anual del 13,09%. El resto de las inversiones estaba constituido por la cartera de valores, con un volumen total, una vez deducidos fondos de fluctuación e insolvencias, de 1.685.103 miles de euros (+4,54% de variación), y por el apartado de tesorería y entidades de crédito, que absorbía al cierre del ejercicio unos recursos netos de 665.411 miles de euros (+5,28%). En el pasivo, el agregado de recursos de clientes (agrupando débitos a clientes y financiación subordinada) registró un incremento anual de 452.206 miles de euros (+8,83%), alcanzando un saldo a 31 de diciembre de 5.573.145 miles de euros. El beneficio neto del ejercicio asciende a 90.860 miles de euros, cifra que representa un crecimiento del 9,51% y que permitirá, según la distribución propuesta a la Asamblea General, reforzar en un 14,36% el patrimonio neto de Cajastur, el cual alcanzará de este modo un saldo contable de 572.111 miles de euros.

La actividad de desintermediación se vio de nuevo limitada por las escasas perspectivas de los mercados de renta variable. No obstante, y en contraste con los descensos registrados en la mayoría de las entidades, el patrimonio en fondos de inversión de los clientes de la Caja se incrementó en el año en 15.565 miles de euros, un 2,47%, y los planes de pensiones de clientes crecieron asimismo en un 5,19%.

En cuanto a los recursos de clientes de balance, la nota más destacada del año ha sido la emisión de 50.000 miles de euros de deuda subordinada que tuvo lugar en el mes de diciembre, la primera de estas características llevada a cabo en la Entidad, y que fue suscrita íntegramente por los clientes a través de la red comercial de la propia Caja.

Al término del ejercicio, el volumen total de recursos administrados de clientes de Cajastur, incluyendo débitos a clientes, pasivos subordinados y fondos de inversión y de pensiones, y restando las cesiones temporales a dichos fondos para evitar su doble contabilización, ascendía a 6.575.772 miles de euros, mostrando un crecimiento en términos absolutos de 480.638 miles de euros (+7,89%) con relación al año anterior.

La evolución del crédito sobre clientes a lo largo del ejercicio viene determinada por un crecimiento de 447.616 miles de euros (+13,10%) del crédito en situación normal y un incremento menos que proporcional, +9,68%, en los activos dudosos, dando todo ello como resultado un descenso adicional de dos centésimas en la tasa de morosidad, que se sitúa a 31 de diciembre en un nuevo mínimo histórico para Cajastur del 0,88%. Por su parte los fondos de provisión aumentaron un 12,43%, fundamentalmente como consecuencia de la dotación neta anual de 12.396 miles de euros al fondo estadístico de insolvencias, que alcanza así un porcentaje de cobertura cercano al 97% de su límite máximo teórico, mientras que el conjunto de los fondos de insolvencias constituidos cuadruplicaba el saldo de los activos dudosos existente al cierre del ejercicio.

Dentro del crédito no dudoso, el capítulo de administraciones públicas muestra un incremento de 109.959 miles de euros, un 56,04%, mientras que el crédito al sector privado residente aumentó en 322.798 miles de euros (+10,13%) y el crédito a no residentes registró asimismo una expansión de 14.859 miles de euros (+44,93%). En el crédito a otros sectores residentes destaca el incremento del 14,18% en deudores con garantía real, capítulo que recoge básicamente la financiación hipotecaria de viviendas.

El volumen de las formalizaciones de préstamos y créditos a lo largo del ejercicio ascendió a 1.613.728 miles de euros, un 8,10% por encima de la cifra registrada el año anterior. Por destinos destaca la financiación a personas físicas para adquisición y rehabilitación de viviendas, con un crecimiento cercano al 25%.

El crecimiento de la inversión bruta en cartera de valores a lo largo del ejercicio ascendió a 44.314 miles de euros, cifra resultante de una reducción de 95.416 miles de euros en renta fija (-7,22%) y un aumento de 139.730 miles de euros (+37,61%) en renta variable y participaciones. Dentro de este último apartado destaca la compra de 62.500 miles de euros de acciones de Adygesinval, S.A., sociedad absorbente de Hidrocantábrico, así como las adquisiciones en bolsa de acciones de Aurea (26.897 miles de euros), Enagás (23.164 miles de euros), Aldeasa (13.711 miles de euros) y Red Eléctrica de España (10.216 miles de euros).

En el capítulo de resultados, el margen de intermediación alcanza a finales del ejercicio los 205.209 miles de euros, cifra que supone un incremento del 6,15%, conseguido gracias al crecimiento del volumen de negocio, en un contexto de caída de los tipos de interés (la media del euribor a 3 y 6 meses descendió un 0,89% con relación al año anterior) y al incremento de los ingresos por dividendos, percibidos principalmente de las empresas del grupo. Las comisiones netas han presentado un buen comportamiento, con un crecimiento interanual del 9,57%, debido básicamente al crecimiento del negocio de tarjetas y seguros. Por lo que se refiere a las comisiones derivadas de fondos de inversión y de pensiones, su evolución ha sido desigual y el crecimiento de las comisiones de fondos de pensiones permite compensar el descenso de las comisiones de fondos de inversión, debido esto último al mal comportamiento de los mercados de capitales durante todo el ejercicio 2002.

Sumados el margen de intermediación y las comisiones, el margen básico se eleva a 233.810 miles de euros, un 6,56% más que el ejercicio anterior. Las pérdidas por operaciones financieras, derivadas del saneamiento de la cartera de valores por las caídas en las cotizaciones bursátiles, moderan el crecimiento del margen ordinario hasta el 4,10%, alcanzando los 227.557 miles de euros. Los costes de transformación crecen un 5,65% en el año 2002, porcentaje no muy elevado teniendo en cuenta los gastos derivados de la introducción de la nueva moneda a comienzos de año y los recursos destinados al desarrollo de la nueva plataforma informática. El ratio de eficiencia se sitúa en el 49,68%, mejor que las referencias medias del sector.

Descontados los gastos generales y las amortizaciones, el margen de explotación se sitúa en 103.256 miles de euros, cifra que permite afrontar una prudente política de saneamientos. Esta se refleja principalmente en una dotación neta anual de 13.616 miles de euros al Fondo de Cobertura Estadístico, que de este modo alcanzaba al término del ejercicio un 96,55% del saldo máximo teórico. Asimismo se han llevado a cabo a lo largo del ejercicio dotaciones voluntarias y extraordinarias de la cartera de valores por valor de 20.233 miles de euros, en consonancia con un criterio de máxima prudencia en la valoración de las empresas participadas, y se han dotado otros fondos especiales por importe de 20.000 miles de euros, compensando con ello, en su mayor parte, el efecto de la liberación del fondo de fluctuación de valores de Hidrocantábrico.

Con todo, el resultado antes de impuestos, 110.703 miles de euros, crece con relación al año anterior un 5,72%, crecimiento que se eleva al 9,51% teniendo en cuenta el resultado después de impuestos como consecuencia de la deducción por doble imposición de los dividendos intragrupo, determinando una cifra del resultado neto de 90.860 miles de euros, que sitúa la rentabilidad sobre los recursos propios, R.O.E. en el 16,95%.

La propuesta de distribución de beneficio que se presentará a la Asamblea General contempla la asignación de 19.000 miles de euros al Fondo de la Obra Social y el resto engrosará las reservas de la Caja como garantía de su solvencia y base de su futuro crecimiento.

El número de oficinas de la red comercial de Cajastur se eleva a 215 a finales de 2002, de las cuales un total de 192 se localizan en el Principado de Asturias, y el resto principalmente en el área metropolitana de Madrid y en otras capitales de provincia. En 1998 se puso en marcha un plan de expansión que ha supuesto la apertura de 54 nuevas oficinas, 9 de las cuales se abrieron en el último ejercicio.

En cuanto al número de empleados se ha incrementado en los últimos cinco años un 18,89%, pasando de una plantilla de 1.175 empleados a finales de 1997 a los 1.397 de diciembre de 2002.

Los canales de banca a distancia han tenido un fuerte impulso en el último ejercicio, gracias a la unificación de los servicios de banca telefónica, *Asturtel*, y banca por Internet, *Netastur*, en un único contrato, *Cajastur Directo*. El mayor desarrollo corresponde, dentro de estos nuevos canales, a los servicios a través de Internet, que han crecido en el último año un 74,96% en número de contratos y un 86,64% en número de operaciones, a la vez que se han ampliado las prestaciones a través de este canal.

En los últimos años la Caja ha mantenido una estrategia orientada al tratamiento especializado de las necesidades específicas de ciertos colectivos de clientes. Esta línea de actuación llevó hace unos años a la creación de unidades específicas para la gestión de empresas a través de un conjunto de oficinas y gestores comerciales especializados y a la creación en el año 2001 de un departamento de Negocio Internacional, para dar soporte a las empresas con operaciones de comercio exterior, y tratar de incrementar la vinculación de un creciente número de clientes residentes en el extranjero. En el ejercicio 2002, esta estrategia de especialización ha tenido como fruto la puesta en marcha dos oficinas de Patrimonio, en Oviedo y Gijón, integradas por un equipo de profesionales especialmente formados para ofrecer a los clientes de la Caja un servicio integral de asesoramiento financiero y fiscal y gestión de patrimonios.

En el ámbito estratégico de las actuaciones relacionadas con el desarrollo tecnológico e informático de los próximos años, es importante mencionar que Cajastur y otras cuatro cajas de ahorros constituyeron en 2001 la sociedad *Infocaja*, cuyo objeto es el desarrollo, mantenimiento y explotación de proyectos y servicios informáticos de uso común. La creación de esta nueva sociedad permitirá incrementar la capacidad tecnológica de sus socios y aprovechar importantes economías de escala. Durante el ejercicio 2002 se han iniciado los trabajos de unificación de las aplicaciones informáticas que se prevé finalizar en el ejercicio 2004.

Por último, en su ánimo de anticipación a la nueva regulación bancaria y de mejora de la gestión interna de riesgos, Cajastur está participando en un ambicioso proyecto constituido en el seno de la Confederación Española de Cajas de Ahorros que busca conseguir una mejora sustancial de los procedimientos de medición, gestión y control de los riesgos asociados al negocio bancario y al mismo tiempo dar cumplimiento a los requerimientos del *Nuevo Acuerdo de Capital de Basilea*. Los trabajos relacionados con este proyecto avanzan a buen ritmo y se prevé que estarán finalizados antes de la entrada en funcionamiento de la nueva regulación.

Las perspectivas de la economía española para el año 2003 pasan por una moderada reactivación, que situaría el crecimiento del PIB próximo al 2,5%, con mantenimiento de la creación de empleo y reducción de la inflación, pero con un pequeño déficit en las cuentas de las administraciones públicas. La persistencia de tensiones inflacionistas constituye uno de los principales motivos de preocupación para las entidades de crédito españolas, máxime teniendo en cuenta que las previsiones de escaso crecimiento en el conjunto de los países de la Unión Europea, la imposibilidad de estímulos fiscales debido a la delicada situación de las finanzas públicas en la mayor parte de los estados miembros, y la apreciación del euro respecto al dólar, obligarán al Banco Central Europeo a nuevos recortes de tipos de interés.

Entre las actuaciones previstas por Cajastur para el ejercicio que comienza figura un plan para la mejora de la calidad del servicio mediante la adopción de una serie de medidas encaminadas a incrementar la rapidez y agilidad de las operaciones susceptibles de un mayor grado de automatización a fin de reducir la carga de trabajo asociada a actividades no comerciales y liberar recursos para una mayor atención personalizada a los clientes. Este plan de actuación se concibe dentro de un proyecto más amplio de reconversión de la "oficina tradicional" hacia un "equipo comercial" para el que se han dado pasos importantes en los últimos años, como el cambio de roles de los empleados y el rediseño físico de las oficinas.

En materia financiera, Cajastur se plantea como objetivos básicos la consolidación de los niveles de rentabilidad y solvencia a que la condujo el desarrollo del Plan Estratégico 1996-2000, lo que implica seguir profundizando en el desarrollo de las directrices contenidas en dicho Plan, si bien con enfoques adaptados al nuevo marco competitivo. Reforzar el control de riesgos y lograr unos ritmos de crecimiento suficientes para asimilar el impacto de la reducción de tipos de interés seguirán siendo las variables básicas para mantener los altos niveles de rentabilidad y eficiencia frente al conjunto de las entidades que compiten en el sector.




## FORMULACIÓN DE LAS CUENTAS ANUALES E INFORME DE GESTIÓN


Reunidos los Administradores de Caja de Ahorros de Asturias, en Oviedo a 17 de febrero de 2003 y en cumplimiento de los requisitos establecidos en la legislación vigente, proceden a formular las cuentas anuales y el informe de gestión del ejercicio comprendido entre el 1 de enero de 2002 y el 31 de diciembre de 2002, las cuales vienen constituidas por los documentos que preceden a este escrito, firmadas, a efectos de identificación, por el Secretario del Consejo de Administración.

  
D. Manuel Menéndez Menéndez


  
D.ª M.ª Paz Fernández Felgueroso

  
D. Jaime Reinarés Fernández

  
D. José David Vigil-Escalera Balbona

  
D. José Manuel Agüera Sirgo

  
D. Roberto Alvarez Margaride

  
D. Manuel Ángel Arias Barrientos


  
D.ª Rosa Isabel La Conejo

  
D. Francisco Caneva Mariscal

  
D. Agustín Marcos Castellanos

  
D. Fernando Geballos González

  
D. Juan José Cortales Montequín

  
D. Luis Alfredo Crego Lorenzo

  
D.ª Noelia Díez Gil

D. José Ricardo Fernández Luján

D. Misael Fernández Porrón

D. José María García Gutiérrez

D. José Luis García Suárez

D. María Efrén García Villar

D. Fernando Llenín Iglesias

D. Gabriel Pérez Villalta

D. Daniel Prendes Garay

D. Pelayo Rocés Arbesú

D. Santiago Rodríguez Vega

D. Víctor Roza Fresno

D. Fernando Suárez González

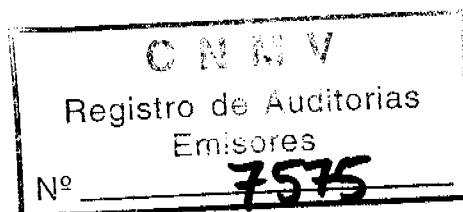
D<sup>a</sup>. M<sup>a</sup> Mercedes Suárez González

D. Francisco José Villaverde Suárez

**DILIGENCIA:** Para hacer constar que las Cuentas Anuales y el Informe de Gestión del ejercicio 2002, formulados por el Consejo de Administración en su sesión del día 17 de febrero de 2003 son los que se adjuntan rubricados por el Secretario de dicho Consejo. Asimismo, se da fe de la legitimidad de las firmas de la totalidad de los Administradores de la Caja recogidas en este documento.

D. José Daviu vigi-escaleria Balbona  
Secretario





# CAJA DE AHORROS DE ASTURIAS Y SOCIEDADES DEPENDIENTES

**Cuentas Anuales Consolidadas  
e Informe de Gestión  
Correspondientes al Ejercicio 2002,  
junto con el Informe de Auditoría**

## **Informe de auditoría de cuentas anuales consolidadas**

A la Asamblea General de  
Caja de Ahorros de Asturias:

1. Hemos auditado las cuentas anuales consolidadas de CAJA DE AHORROS DE ASTURIAS Y SOCIEDADES DEPENDIENTES (en adelante, "el Grupo Cajastur"), que comprenden el balance de situación consolidado al 31 de diciembre de 2002 y la cuenta de pérdidas y ganancias consolidada y la memoria correspondientes al ejercicio anual terminado en dicha fecha, cuya formulación es responsabilidad de los Administradores de Caja de Ahorros de Asturias (en adelante, "la Caja"). Nuestra responsabilidad es expresar una opinión sobre las citadas cuentas anuales consolidadas en su conjunto, basada en el trabajo realizado de acuerdo con las normas de auditoría generalmente aceptadas, que requieren el examen, mediante la realización de pruebas selectivas, de la evidencia justificativa de las cuentas anuales consolidadas y la evaluación de su presentación, de los principios contables aplicados y de las estimaciones realizadas.
2. De acuerdo con la legislación mercantil, los Administradores de la Caja presentan, a efectos comparativos, con cada una de las partidas del balance de situación, de la cuenta de pérdidas y ganancias y del cuadro de financiación, consolidados, además de las cifras del ejercicio 2002, las correspondientes al ejercicio anterior. Nuestra opinión se refiere exclusivamente a las cuentas anuales consolidadas correspondientes al ejercicio 2002. Con fecha 28 de febrero de 2002 emitimos nuestro informe de auditoría acerca de las cuentas anuales consolidadas del ejercicio 2001, en el que expresamos una opinión con la salvedad descrita en el primer párrafo del apartado 4 siguiente y con otra salvedad similar a la descrita en el apartado 3 siguiente.
3. Según se indica en la Nota 3-c de la memoria adjunta, formando parte de la provisión para insolvencias al 31 de diciembre de 2002 se incluyen 60.101 miles de euros (39.066 miles de euros, netos de su efecto fiscal) destinados a la cobertura de riesgos no identificados específicamente. De acuerdo con la normativa contable en vigor, el exceso de provisión de 39.066 miles de euros (importe neto de su efecto fiscal) debería haberse considerado como un mayor resultado de ese ejercicio, en concepto de beneficios extraordinarios.
4. En ejercicios anteriores, el Grupo Cajastur amortizó anticipadamente la mayor parte del fondo de comercio originado en la adquisición de una participación en Hidroeléctrica del Cantábrico, S.A. Dado que esta sociedad mantenía una vinculación duradera con el Grupo Cajastur, contribuyendo a su actividad, y que, en función de las estimaciones de las que disponía la Caja, el fondo de comercio era previsible que se pudiera recuperar en un período razonable de tiempo en función de la naturaleza de la inversión, dicha amortización anticipada dio lugar a una excepción en la auditoría de las cuentas anuales consolidadas del Grupo Cajastur del ejercicio 2001, al no estar soportada por una previsible evolución negativa de la sociedad participada, sino por la aplicación de criterios de máxima prudencia.

En el ejercicio 2002, como resultado de un proceso de reorganización societaria llevado a cabo por Hidroeléctrica del Cantábrico, S.A., el Grupo corrigió la situación indicada en el párrafo anterior, abonando al capítulo "Beneficios Extraordinarios" de la cuenta de pérdidas y ganancias consolidada de ese ejercicio 52.431 miles de euros (35.031 miles de euros, netos de su efecto fiscal - véanse Notas 2 y 21 de la memoria adjunta). Seguidamente, procedió a contabilizar los hechos que se comentan a continuación:


- Según se indica en las Notas 3-f y 10 de la memoria adjunta, en el ejercicio 2002 se ha amortizado anticipadamente la totalidad del fondo de comercio en relación con determinadas sociedades cotizadas en Bolsa en las que el Grupo participa en un porcentaje superior al 3% de su capital social. Considerando que dichas sociedades tienen una vinculación duradera con el Grupo Cajastur, contribuyendo a su actividad, y que, en función de las estimaciones de las que dispone la Caja, es previsible que dichos fondos de comercio se puedan recuperar en un periodo razonable de tiempo en función de la naturaleza de cada inversión, la amortización anticipada realizada por importe aproximado de 10.017 miles de euros (8.002 miles de euros, una vez considerados los impuestos anticipados contabilizados) no está soportada por una previsible evolución negativa de las sociedades participadas; sino, únicamente, por la aplicación de criterios de máxima prudencia.
- Asimismo, según se refleja en la Nota 9 de la memoria adjunta, el Grupo ha dotado fondos de fluctuación de valores por importe de 11.807 miles de euros (7.675 miles de euros, netos de su efecto fiscal) con objeto de dejar valoradas a su valor teórico-contable determinadas participaciones en sociedades cotizadas en Bolsa en las que participa en un porcentaje inferior al 3% de su capital social. Teniendo en cuenta que el valor en Bolsa de esos títulos es superior a su coste de adquisición, los fondos constituidos responden, exclusivamente, a la aplicación de criterios de máxima prudencia.
- Por otra parte, tal y como se indica en la Nota 15 de la memoria adjunta, en el ejercicio 2002 el Grupo Cajastur constituyó fondos por importe de 20.000 miles de euros (13.000 miles de euros, netos de su efecto fiscal) destinados a la cobertura de riesgos no identificados específicamente, que figuran registrados en el epígrafe "Provisiones para Riesgos y Cargas- Otras provisiones" del balance de situación consolidado al 31 de diciembre de 2002.

De acuerdo con la normativa contable en vigor, los citados excesos de fondos y de amortización de fondos de comercio, por importe de 28.677 miles de euros (neto de su efecto fiscal), deberían haberse considerado como un mayor resultado ordinario del ejercicio 2002.

5. En nuestra opinión, excepto por los efectos de las salvedades indicadas en los apartados 3 y 4 anteriores, las cuentas anuales consolidadas adjuntas expresan en todos los aspectos significativos la imagen fiel del patrimonio y de la situación financiera, consolidados, de Caja de Ahorros de Asturias y Sociedades Dependientes al 31 de diciembre de 2002 y de los resultados consolidados de sus operaciones y de los recursos consolidados obtenidos y aplicados durante el ejercicio anual terminado en dicha fecha y contienen la información necesaria y suficiente para su interpretación y comprensión adecuada, de conformidad con principios y normas contables generalmente aceptados que guardan uniformidad con los aplicados en el ejercicio anterior.

6. El informe de gestión adjunto del ejercicio 2002 contiene las explicaciones que los Administradores de la Caja consideran oportunas sobre la situación del Grupo, la evolución de su negocio y sobre otros asuntos, y no forma parte integrante de las cuentas anuales consolidadas. Hemos verificado que la información contable que contiene el citado informe de gestión concuerda con la de las cuentas anuales consolidadas del ejercicio 2002. Nuestro trabajo como auditores se limita a la verificación del informe de gestión con el alcance mencionado en este mismo párrafo, y no incluye la revisión de información distinta de la obtenida a partir de los registros contables de las sociedades consolidadas.

DELOITTE & TOUCHE ESPAÑA, S.L.  
Inscrita en el R.O.A.C. nº 50692



Héctor Flórez

18 de febrero de 2003

# CAJA DE AHORROS DE ASTURIAS Y SOCIEDADES DEPENDIENTES

**Cuentas Anuales Consolidadas  
e Informe de Gestión  
Correspondientes al Ejercicio 2002**

# CAJA DE AHORROS DE ASTURIAS Y SOCIEDADES DEPENDIENTES

## BALANCES DE SITUACIÓN CONSOLIDADOS

AL 31 DE DICIEMBRE DE 2002 Y 2001 (NOTAS 1, 2, 3 Y 4)

(Miles de Euros)

ACTIVO	2002	2001 (*)
<b>CAJA Y DEPÓSITOS EN BANCOS CENTRALES:</b>		
Caja	41.418	29.627
Banco de España	84.423	44.466
	<b>125.841</b>	<b>74.093</b>
<b>DEUDAS DEL ESTADO (NOTA 5)</b>	<b>629.547</b>	<b>922.283</b>
<b>ENTIDADES DE CRÉDITO (NOTA 6):</b>		
A la vista	12.595	8.026
Otros créditos	712.111	1.068.295
	<b>724.706</b>	<b>1.076.321</b>
<b>CRÉDITOS SOBRE CLIENTES (NOTA 7)</b>	<b>3.760.098</b>	<b>3.327.618</b>
<b>OBLIGACIONES Y OTROS VALORES DE RENTA FIJA (NOTA 8):</b>		
De emisión pública	3.720	92.825
Otros emisores	590.727	304.417
	<b>594.447</b>	<b>397.242</b>
<b>ACCIONES Y OTROS TÍTULOS DE RENTA VARIABLE (NOTA 9)</b>	<b>94.301</b>	<b>69.813</b>
<b>PARTICIPACIONES (NOTA 9):</b>		
En entidades de crédito	1.052	1.052
Otras participaciones	412.060	185.641
	<b>413.112</b>	<b>186.693</b>
<b>PARTICIPACIONES EN EMPRESAS DEL GRUPO (NOTA 9):</b>		
En entidades de crédito	-	-
Otras	9.597	11.605
	<b>9.597</b>	<b>11.605</b>
<b>ACTIVOS INMATERIALES</b>	<b>4.847</b>	<b>291</b>
<b>FONDO DE COMERCIO DE CONSOLIDACIÓN (NOTA 10):</b>		
Por integración global y proporcional	-	-
Por puesta en equivalencia	-	12.026
	-	<b>12.026</b>
<b>ACTIVOS MATERIALES (NOTA 11):</b>		
Terrenos y edificios de uso propio	43.530	44.491
Otros inmuebles	8.717	11.032
Mobiliario, instalaciones y otros	31.492	35.913
	<b>83.739</b>	<b>91.436</b>
<b>OTROS ACTIVOS (NOTA 12)</b>	<b>80.835</b>	<b>91.408</b>
<b>CUENTAS DE PERIODIFICACIÓN (NOTA 13)</b>	<b>43.795</b>	<b>43.132</b>
<b>PÉRDIDAS DE EJERCICIOS ANTERIORES EN SOCIEDADES CONSOLIDADAS (NOTA 17):</b>		
Por integración global y proporcional	5.530	6.962
Por puesta en equivalencia	7.744	5.608
Por diferencias de conversión	-	-
	<b>13.274</b>	<b>12.570</b>
<b>PÉRDIDAS CONSOLIDADAS DEL EJERCICIO:</b>		
Del Grupo	-	-
De minoritarios	-	-
	-	-
<b>TOTAL ACTIVO</b>	<b>6.578.139</b>	<b>6.316.531</b>
<b>CUENTAS DE ORDEN (NOTA 18):</b>		
Pasivos contingentes	266.486	276.446
Compromisos	1.170.712	1.112.702
	<b>1.437.198</b>	<b>1.389.148</b>

(\*) Se presenta, única y exclusivamente, a efectos comparativos.

Las Notas 1 a 22 descritas en la Memoria consolidada adjunta forman parte integrante del balance de situación consolidado al 31 de diciembre de 2002.

# CAJA DE AHORROS DE ASTURIAS Y SOCIEDADES DEPENDIENTES

## BALANCES DE SITUACIÓN CONSOLIDADOS

AL 31 DE DICIEMBRE DE 2002 Y 2001 (NOTAS 1, 2, 3 Y 4)

(Miles de Euros)

1528

PASIVO	2002	2001 (*)
<b>ENTIDADES DE CRÉDITO (NOTA 6):</b>		
A la vista	3.497	71.660
A plazo o con preaviso	162.362	427.273
	<b>165.859</b>	<b>498.933</b>
<b>DÉBITOS A CLIENTES (NOTA 14):</b>		
Depósitos de ahorro-		
A la vista	2.660.542	2.396.410
A plazo	2.282.740	2.152.881
Otros débitos-		
A la vista	22	340
A plazo	535.391	542.876
	<b>5.478.695</b>	<b>5.092.507</b>
<b>DÉBITOS REPRESENTADOS POR VALORES NEGOCIABLES</b>	-	-
<b>OTROS PASIVOS (NOTA 12)</b>	<b>113.284</b>	<b>111.447</b>
<b>CUENTAS DE PERIODIFICACIÓN (NOTA 13)</b>	<b>28.944</b>	<b>30.080</b>
<b>PROVISIONES PARA RIESGOS Y CARGAS (NOTA 15):</b>		
Fondo de pensionistas	10.035	13.468
Provisión para impuestos	-	-
Otras provisiones	36.326	19.767
	<b>46.361</b>	<b>33.235</b>
<b>FONDO PARA RIESGOS BANCARIOS GENERALES</b>	-	-
<b>DIFERENCIA NEGATIVA DE CONSOLIDACIÓN (NOTA 10):</b>		
Por integración global y proporcional	64	16
Por puesta en equivalencia	73.285	2.998
	<b>73.349</b>	<b>3.014</b>
<b>BENEFICIOS CONSOLIDADOS DEL EJERCICIO:</b>		
Del Grupo	96.227	87.914
De minoritarios	143	162
	<b>96.370</b>	<b>88.076</b>
<b>PASIVOS SUBORDINADOS (NOTA 16)</b>	<b>50.000</b>	-
<b>INTERESES MINORITARIOS</b>	<b>1.723</b>	<b>1.596</b>
<b>RESERVAS (NOTA 17)</b>	<b>487.987</b>	<b>408.596</b>
<b>RESERVAS DE REVALORIZACIÓN (NOTA 17)</b>	<b>18.389</b>	<b>18.389</b>
<b>RESERVAS EN SOCIEDADES CONSOLIDADAS (NOTA 17):</b>		
Por integración global y proporcional	3.014	1.296
Por puesta en equivalencia	14.164	29.362
Por diferencias de conversión	-	-
	<b>17.178</b>	<b>30.658</b>
<b>RESULTADOS DE EJERCICIOS ANTERIORES</b>	-	-
<b>TOTAL PASIVO</b>	<b>6.578.139</b>	<b>6.316.531</b>

(\*) Se presenta, única y exclusivamente, a efectos comparativos.

Las Notas 1 a 22 descritas en la Memoria consolidada adjunta forman parte integrante del balance de situación consolidado al 31 de diciembre de 2002.

# CAJA DE AHORROS DE ASTURIAS Y SOCIEDADES DEPENDIENTES

## CUENTAS DE PÉRDIDAS Y GANANCIAS CONSOLIDADAS

### CORRESPONDIENTES A LOS EJERCICIOS ANUALES

TERMINADOS EL 31 DE DICIEMBRE DE 2002 Y 2001

(NOTAS 1, 2, 3 Y 4)

(Miles de Euros)

	Ejercicio 2002	Ejercicio 2001 (*)
<b>INTERESES Y RENDIMIENTOS ASIMILADOS (NOTA 21)</b>	<b>271.199</b>	<b>286.568</b>
De los que: cartera de renta fija	63.207	61.741
<b>INTERESES Y CARGAS ASIMILADAS (NOTA 21)</b>	<b>(98.818)</b>	<b>(117.683)</b>
<b>RENDIMIENTO DE LA CARTERA DE RENTA VARIABLE:</b>	<b>8.931</b>	<b>12.549</b>
De acciones y otros títulos de renta variable	6.013	5.645
De participaciones	1.796	3.177
De participaciones en el Grupo	1.122	3.727
<b>MARGEN DE INTERMEDIACIÓN</b>	<b>181.312</b>	<b>181.434</b>
<b>COMISIONES PERCIBIDAS (NOTA 21)</b>	<b>35.359</b>	<b>32.325</b>
<b>COMISIONES PAGADAS (NOTA 21)</b>	<b>(5.055)</b>	<b>(4.623)</b>
<b>RESULTADOS DE OPERACIONES FINANCIERAS (NOTA 21)</b>	<b>31.804</b>	<b>22.813</b>
<b>MARGEN ORDINARIO</b>	<b>243.420</b>	<b>231.949</b>
<b>OTROS PRODUCTOS DE EXPLOTACIÓN</b>	<b>811</b>	<b>841</b>
<b>GASTOS GENERALES DE ADMINISTRACIÓN:</b>	<b>(116.072)</b>	<b>(107.332)</b>
De personal (Nota 21)	(80.021)	(74.870)
De los que:		
Sueldos y salarios	(63.107)	(59.694)
Cargas sociales	(14.742)	(13.262)
De las que: pensiones	(1.783)	(1.799)
Otros gastos administrativos (Nota 21)	(36.051)	(32.462)
<b>AMORTIZACIÓN Y SANEAMIENTO DE ACTIVOS</b>		
<b>MATERIALES E INMATERIALES (NOTA 11)</b>	<b>(9.944)</b>	<b>(11.430)</b>
<b>OTRAS CARGAS DE EXPLOTACIÓN</b>	<b>(2.650)</b>	<b>(1.930)</b>
<b>MARGEN DE EXPLOTACIÓN</b>	<b>115.565</b>	<b>112.098</b>
<b>RESULTADOS NETOS GENERADOS POR SOCIEDADES</b>		
<b>PUESTAS EN EQUIVALENCIA:</b>	<b>3.135</b>	<b>3.477</b>
Participación en beneficios de sociedades puestas en equivalencia (Nota 17)	7.580	12.479
Participación en pérdidas de sociedades puestas en equivalencia (Nota 17)	(1.982)	(3.067)
Correcciones de valor por cobro de dividendos	(2.463)	(5.935)
<b>AMORTIZACIÓN DEL FONDO DE COMERCIO DE CONSOLIDACIÓN (NOTA 10)</b>	<b>(11.325)</b>	<b>(3.321)</b>
<b>BENEFICIOS POR OPERACIONES GRUPO:</b>	<b>3.702</b>	<b>-</b>
Beneficios por enajenación de participaciones de entidades consolidadas por integración global y proporcional	-	-
Beneficios por enajenación de participaciones puestas en equivalencia	-	-
Beneficios por operaciones con acciones de la sociedad dominante y con pasivos financieros emitidos por el Grupo	-	-
Reversión de diferencias negativas de consolidación (Nota 10)	3.702	-
<b>QUEBRANTOS POR OPERACIONES GRUPO:</b>	<b>-</b>	<b>-</b>
Pérdidas por enajenación de participaciones en entidades consolidadas por integración global y proporcional	-	-
Pérdidas por enajenación de participaciones puestas en equivalencia	-	-
Pérdidas por operaciones con acciones de la sociedad dominante y con pasivos financieros emitidos por el Grupo	-	-
<b>AMORTIZACIÓN Y PROVISIONES PARA INSOLVENCIAS (NETO) (NOTA 21)</b>	<b>(14.624)</b>	<b>(8.334)</b>
<b>SANEAMIENTO DE INMOVILIZACIONES FINANCIERAS (NETO) (NOTA 9)</b>	<b>(10.693)</b>	<b>1.125</b>
<b>BENEFICIOS EXTRAORDINARIOS (NOTA 21)</b>	<b>59.861</b>	<b>18.330</b>
<b>QUEBRANTOS EXTRAORDINARIOS (NOTA 21)</b>	<b>(15.475)</b>	<b>(4.389)</b>
<b>RESULTADO ANTES DE IMPUESTOS</b>	<b>130.146</b>	<b>118.986</b>
<b>IMPUESTO SOBRE BENEFICIOS (NOTA 20)</b>	<b>(33.734)</b>	<b>(30.896)</b>
<b>OTROS IMPUESTOS</b>	<b>(42)</b>	<b>(14)</b>
<b>RESULTADO CONSOLIDADO DEL EJERCICIO:</b>	<b>96.370</b>	<b>88.076</b>
Resultado atribuido a la minoría	143	162
Resultado atribuido al Grupo	96.227	87.914

(\*) Se presenta, única y exclusivamente, a efectos comparativos.

Las Notas 1 a 22 descritas en la Memoria consolidada adjunta forman parte integrante de la cuenta de pérdidas y ganancias consolidada correspondiente al ejercicio anual terminado el 31 de diciembre de 2002.





# CAJA DE AHORROS DE ASTURIAS Y SOCIEDADES DEPENDIENTES

Memoria  
Correspondiente al Ejercicio Anual Terminado  
el 31 de Diciembre de 2002

## 1. Naturaleza de la Entidad Dominante

Caja de Ahorros de Asturias (en adelante, "Cajastur" o "la Caja"), entidad dominante del Grupo Caja de Ahorros de Asturias y Sociedades Dependientes (en adelante, "Grupo Cajastur" o "el Grupo") es una entidad surgida en 1945 de la fusión del Monte de Piedad y Caja de Ahorros de Oviedo con la Caja de Ahorros y Monte de Piedad Municipal de Gijón.

Por sus orígenes, la Caja es una institución de carácter financiero, exenta de lucro mercantil, con carácter de Caja General de Ahorro Popular y, como tal, tiene por objeto social el fomento y administración de los depósitos de sus impositores, destinar los excedentes netos obtenidos en cada ejercicio a constituir reservas para mayor garantía de los fondos administrados, financiar su propio desarrollo y realizar las obras sociales previstas en sus fines específicos. Al 31 de diciembre de 2002, la Caja tenía establecidas 215 sucursales (206 al cierre del ejercicio 2001), distribuidas, básicamente, en el Principado de Asturias. Al cierre del ejercicio 2002, la Caja tenía 2 agentes a los que les era aplicable la Circular 5/1995 de Banco de España. Como entidad de ahorro popular, la Caja se halla sujeta a determinadas normas legales que regulan su actividad.

Cajastur está asociada a la Confederación Española de Cajas de Ahorros y forma parte del Fondo de Garantía de Depósitos de las Cajas de Ahorros.

Dadas las actividades a las que se dedican la Caja y el resto de las entidades del Grupo, las mismas no tienen responsabilidades, gastos, activos, ni provisiones y contingencias de naturaleza medioambiental que pudieran ser significativos en relación con el patrimonio, la situación financiera y los resultados del Grupo. Por este motivo no se incluyen desgloses específicos en la presente memoria de las cuentas anuales consolidadas respecto a información de cuestiones medioambientales.

## 2. Bases de presentación de las cuentas anuales consolidadas, determinación del patrimonio consolidado y principios de consolidación

### **Bases de presentación de las cuentas anuales consolidadas**

Las cuentas anuales consolidadas de la Caja y de las sociedades que, junto con ella, integran el Grupo Cajastur se presentan siguiendo los modelos establecidos por la Circular 4/1991, de 14 de junio, de Banco de España y sus sucesivas modificaciones, de forma que muestran la imagen fiel del patrimonio, de la situación financiera y de los resultados, consolidados, del Grupo.

Las cuentas anuales consolidadas se han preparado a partir de los registros de contabilidad individuales de la Caja y de cada una de las sociedades que, junto con ésta, integran el Grupo, e incluyen, en caso de ser necesarios, los ajustes y reclasificaciones oportunos para homogeneizar los criterios de contabilidad y de presentación seguidos por algunas sociedades consolidadas con los utilizados por la Caja (véase Nota 3).

En la elaboración de las cuentas anuales consolidadas se han aplicado, básicamente, los principios contables y normas de valoración descritos en la Nota 3, que coinciden con los establecidos por la Circular 4/1991 de Banco de España y sus posteriores modificaciones. No existe ningún principio contable de carácter obligatorio que, siendo significativo su efecto en las cuentas anuales consolidadas, se haya dejado de aplicar en su preparación.

Las cuentas anuales consolidadas del Grupo Cajastur correspondientes al ejercicio 2001 fueron aprobadas por la Asamblea General de la Caja el 22 de mayo de 2002 y las correspondientes al ejercicio 2002, que han sido formuladas por el Consejo de Administración de la Caja en su reunión de 17 de febrero de 2003, se someterán a la aprobación de la Asamblea General de la Caja, estimándose que serán aprobadas sin ninguna modificación.

Los datos correspondientes al ejercicio 2001 que se incluyen en esta memoria se presentan, exclusivamente, a efectos comparativos.

Al 31 de diciembre de 2002, las cuentas anuales de la Caja, que se han preparado, básicamente, de acuerdo con los principios y criterios contables descritos en la Nota 3, representan el 98,9% del activo consolidado y el 94,4% del beneficio neto consolidado atribuible al Grupo (99,9% y 94,4% al 31 de diciembre de 2001, respectivamente).

A continuación se presentan, de forma resumida, los balances de situación y las cuentas de pérdidas y ganancias de Caja de Ahorros de Asturias al 31 de diciembre de 2002 y 2001, preparados de acuerdo con los principios y criterios contables descritos en la Nota 3.



CAJA DE AHORROS DE ASTURIAS

BALANCES DE SITUACIÓN  
AL 31 DE DICIEMBRE DE 2002 Y 2001 (RESUMIDOS)  
(Miles de Euros)

	2002	2001
<b>ACTIVO:</b>		
Caja y depósitos en bancos centrales	125.839	74.092
Deudas del Estado	629.547	922.283
Entidades de crédito	724.428	1.076.063
Créditos sobre clientes	3.762.659	3.327.115
Obligaciones y otros valores de renta fija	594.447	397.242
Acciones y otros títulos de renta variable	78.577	51.296
Participaciones	330.943	190.518
Participaciones en empresas del Grupo	51.589	50.584
Activos materiales	83.227	90.501
Otros activos	83.491	91.966
Cuentas de periodificación	43.519	42.815
<b>Total Activo</b>	<b>6.508.266</b>	<b>6.314.475</b>
<b>CUENTAS DE ORDEN</b>	<b>1.468.197</b>	<b>1.419.068</b>
<b>PASIVO:</b>		
Entidades de crédito	184.856	518.144
Débitos a clientes	5.523.145	5.120.939
Otros pasivos	84.747	93.122
Cuentas de periodificación	28.151	29.633
Provisiones para riesgos y cargas	46.256	34.386
Beneficio del ejercicio	90.860	82.972
Pasivos subordinados	50.000	-
Reservas	481.862	416.890
Reservas de revalorización	18.389	18.389
<b>Total Pasivo</b>	<b>6.508.266</b>	<b>6.314.475</b>

**CAJA DE AHORROS DE ASTURIAS**

**CUENTAS DE PÉRDIDAS Y GANANCIAS  
CORRESPONDIENTES A LOS EJERCICIOS ANUALES TERMINADOS  
EL 31 DE DICIEMBRE DE 2002 Y 2001 (RESUMIDAS)  
(Miles de Euros)**

FS

	Ejercicio 2002	Ejercicio 2001
Intereses y rendimientos asimilados	271.284	286.715
Intereses y cargas asimiladas	(99.815)	(118.740)
Rendimiento de la cartera de renta variable	33.740	25.340
<b>MARGEN DE INTERMEDIACIÓN</b>	<b>205.209</b>	<b>193.315</b>
Comisiones percibidas	32.663	29.822
Comisiones pagadas	(4.062)	(3.718)
Resultados de operaciones financieras	(6.253)	(834)
<b>MARGEN ORDINARIO</b>	<b>227.557</b>	<b>218.585</b>
Otros productos de explotación	817	557
Gastos generales de administración	(113.047)	(105.250)
Amortización y saneamiento de activos materiales e inmateriales	(9.680)	(11.035)
Otras cargas de explotación	(2.391)	(1.930)
<b>MARGEN DE EXPLOTACIÓN</b>	<b>103.256</b>	<b>100.927</b>
Amortización y provisiones para insolvencias (neto)	(14.746)	(8.273)
Saneamiento de inmovilizaciones financieras (neto)	31.396	(4.880)
Beneficios extraordinarios	6.798	21.325
Quebrantos extraordinarios	(16.001)	(4.390)
<b>RESULTADO ANTES DE IMPUESTOS</b>	<b>110.703</b>	<b>104.709</b>
Impuesto sobre beneficios	(19.802)	(21.724)
Otros impuestos	(41)	(13)
<b>RESULTADO DEL EJERCICIO</b>	<b>90.860</b>	<b>82.972</b>

**Determinación del patrimonio consolidado**

Debido a la aplicación de las normas en vigor relativas a la presentación de las cuentas anuales consolidadas de las entidades de crédito, para efectuar una evaluación del patrimonio neto del Grupo al 31 de diciembre de 2002 y 2001 hay que considerar los saldos de los siguientes capítulos y epígrafes de los balances de situación consolidados adjuntos:

	Miles de Euros	
	2002	2001
Reservas (Nota 17)	487.987	408.596
Reservas de revalorización (Nota 17)	18.389	18.389
Beneficios consolidados del ejercicio-Del Grupo	96.227	87.914
Menos-Dotación al Fondo de la Obra Social (Nota 4)	(19.000)	(18.000)
Reservas y pérdidas de ejercicios anteriores en sociedades consolidadas (Neto) (Nota 17)	3.904	18.088
Patrimonio neto consolidado después de la distribución de los beneficios del ejercicio	587.507	514.987

### Principios de consolidación

La definición del Grupo consolidable se ha efectuado de acuerdo con las circulares 4/1991 y 5/1993, de Banco de España e incluye todas las sociedades (en adelante, "dependientes") en cuyo capital participa la Caja, directa o indirectamente, en un porcentaje superior al 50% o, siendo inferior, si la Caja ejerce un control efectivo y constituyen, junto con ésta, una unidad de decisión.

En el proceso de consolidación se ha aplicado el método de integración global a las sociedades dependientes cuya actividad está directamente relacionada con la de la Caja, de acuerdo con las normas contenidas en la Circular 4/1991 de Banco de España. Todas las cuentas y transacciones significativas entre estas sociedades y entre estas sociedades y la Caja han sido eliminadas en el proceso de consolidación. La participación de terceros en el patrimonio neto del Grupo se presenta en el capítulo "Intereses Minoritarios" y en el epígrafe "Beneficios Consolidados del Ejercicio - De minoritarios" del balance de situación consolidado.

Asimismo, se ha aplicado el método de integración proporcional, que consiste en incorporar los bienes, derechos y obligaciones y los ingresos y gastos de las sociedades en la proporción que corresponde al porcentaje de participación del Grupo en las mismas, a aquellas sociedades cuya actividad está relacionada con la de la Caja y en las que, teniendo una participación mínima del 20%, existe una gestión compartida con otro u otros accionistas.

La relación de las sociedades consolidadas por integración global o proporcional al 31 de diciembre de 2002 y 2001, con indicación del porcentaje de participación que, directa e indirectamente, tenía la Caja a dichas fechas, así como de otra información relevante sobre las mismas, se muestran a continuación.

528

528

Sociedad	Actividad y Domicilio	Porcentaje de Participación						Miles de Euros		
		31 de Diciembre de 2002		31 de Diciembre de 2001		Información sobre las Sociedades al 31 de Diciembre de 2002 (b)				
		Directa	Indirecta (a)	Total	Directa	Indirecta (a)	Total	Capital Social (d)	Reservas (c)	Resultados del Ejercicio
<b>SOCIEDADES CONSOLIDABLES:</b> Consolidación por integración global y proporcional- Administradora Valtenas, S.L. Asiuriana de Administración de Valores Mobiliarios, S.L. Banco Libertá, S.A. Beyos y Ponga, S.A. (antes Cajastur Agencia de Seguros de Caja de Ahorros de Asturias) (*) Cajastur Servicios Financieros, S.A. (e) Cajastur Gestión, S.G.I.I.C., S.A.  Cajastur Pensiones, Sociedad Gestora de Fondos de Pensiones, S.A. Camín de la Mesa, S.A. Cantábrica de Inversiones de Cartera, S.L. Centro Informático del Principado, S.A.  Infocaja, S.L.  Inforliber Servicios, S.A. Norteña Patrimonial, S.L. Peña Rueda, S.L. Pico Cortés, S.L. Pico Miravalles, S.L. Procesa Recuperación de Activos, S.A. Puerto Maravio, S.L. Sierra del Acebo, S.L. Tiatorfos, S.A.	Asesoría (Oviedo) Asesoría (Oviedo) Banca (Oviedo) Asesoría (antes Agencia de Seguros) (Oviedo) Sociedad de cartera (Madrid) Gestora de Instituciones de Inversión Colectiva (Madrid) Gestora de Fondos de Pensiones (Madrid) Asesoría (Oviedo) Asesoría y de cartera (Oviedo) Tratamiento de documentación (Oviedo) Desarrollo de proyectos tecnológicos e informáticos (Madrid) Asesoramiento empresarial (Oviedo) Asesoría (Oviedo) Asesoría (Oviedo) Asesoría (Oviedo) Asesoría (Oviedo) Asesoría (Oviedo) Asesoría (Oviedo) Asesoría (Oviedo) Asesoría (Oviedo) Asesoría (Oviedo)	100% 100% 100% 100% 70% - - 100% 100% 43,81% 20% 100% 100% 100% 100% 100% 100% 100% 100% 100%	- - - - - 70% 70% - - - - - - - - - - - - - -	100% 100% 100% 100% 70% 70% 70% 70% 100% 100% 43,81% 20% 100% 100% 100% 100% 100% 100% 100% 100%	- - - - - 70% 70% - - - - - - - - - - - - - -	100% 100% 100% 100% 70% 70% 70% 70% 100% 100% 43,81% 20% 100% 100% 100% 100% 100% 100% 100% 100%	60 60 18.870 60 3.913 2.440 1.644 61 19.445 60 700 4.070 60 61 61 61 60 61 61 61	71 68 337 48 1.782 1.303 124 - (27.387) 160 (14) (869) 202 - - - 65 - - -	6 (10) 82 14 370 270 107 - 29.407 98 8 (423) (5) (1) - 1 1 - (2) -	

(\*) Al 31 de diciembre de 2001 esta sociedad se valoraba mediante el procedimiento de puesta en equivalencia, dada la actividad que desarrollaba a dicha fecha.  
(a) Solamente se incluyen los porcentajes mantenidos a través de sociedades del Grupo.  
(b) Datos pendientes de ser aprobados por las Juntas Generales de Accionistas de las Sociedades.  
(c) Incluye los dividendos entregados a cuenta.  
(d) Incluye prima de emisión de acciones.  
(e) Datos consolidados.

528

Sociedad	Miles de Euros							
	Fondo de Comercio de Consolidación		Reservas en Sociedades Consolidadas		Diferencias Negativas de Consolidación		Pérdidas de Ejercicios Anteriores en Sociedades Consolidadas	
	31-12-2002	31-12-2001	31-12-2002	31-12-2001	31-12-2002	31-12-2001	31-12-2002	31-12-2001
<b>SOCIEDADES CONSOLIDABLES:</b>								
Consolidación por integración global y proporcional- Administradora Valtenas, S.L.	-	-	72	58	-	-	-	-
Asturiana de Administración de Valores Mobiliarios, S.L.	-	-	68	75	-	-	-	-
Banco Liberta, S.A.	-	-	-	-	-	-	280	21
Beyos y Ponga, S.A. (antes Cajastur Agencia de Seguros de Caja de Ahorros de Asturias) (*)	-	-	-	-	48	-	-	-
Cajastur Servicios Financieros, S.A. - Cajastur Gestión, Sociedad Gestora I.I.C., S.A.	-	-	1.223	936	-	-	-	-
Cajastur Pensiones, Sociedad Gestora de Fondos de Pensiones, S.A. Camín de la Mesa, S.A.	-	-	-	-	-	-	-	-
Cantábrica de Inversiones de Cartera, S.L. Centro Informático del Principado, S.A.	-	-	1.393	-	-	-	1	32
Infocaja, S.L.	-	-	56	53	16	16	-	-
Infolibert Servicios, S.A.	-	-	-	-	-	-	3	-
Norteña Patrimonial, S.L.	-	-	202	174	-	-	5.087	6.779
Peña Rueda, S.L.	-	-	-	-	-	-	-	-
Pico Cortés, S.L.	-	-	-	-	-	-	2	-
Pico Miravalles, S.L.	-	-	-	-	-	-	1	-
Procesa Recuperación de Activos, S.A.	-	-	-	-	-	-	1	-
Puerto Maravio, S.L.	-	-	-	-	-	-	152	130
Sierra del Acebo, S.L.	-	-	-	-	-	-	1	-
Tiatorodos, S.A.	-	-	-	-	-	-	1	-
	-	-	3.014	1.296	64	16	5.530	6.962

(\*) Al 31 de diciembre de 2001 esta sociedad se valoraba mediante el procedimiento de puesta en equivalencia, dada la actividad que desarrollaba a dicha fecha.

Las participaciones en sociedades dependientes de la Caja con actividad distinta a la suya, así como las participaciones en el capital de otras empresas (en adelante, "asociadas") en las que se ejerce una influencia notable en su gestión y en las que se posee, en general, una participación a nivel Grupo inferior al 50% y superior al 20% (si no cotizan en Bolsa) o al 3% (si cotizan en Bolsa), se valoran por el procedimiento de puesta en equivalencia; es decir, por la fracción que del neto patrimonial representan esas participaciones, una vez considerados los dividendos percibidos de las mismas y otras eliminaciones patrimoniales. A continuación se indican las sociedades dependientes no consolidadas y las sociedades asociadas valoradas por el procedimiento de puesta en equivalencia, incluyéndose los porcentajes de participación, directa e indirecta, y otra información relevante:





528

Sociedad	Actividad y Domicilio	Porcentaje de Participación				Miles de Euros								
		31 de Diciembre de 2002		31 de Diciembre de 2001		Información sobre las Sociedades al 31 de Diciembre de 2002 (b)								
		Directa	Indirecta (a)	Total	Directa	Indirecta (a)	Total	Capital Social (d)	Reservas (c)	Resultados del Ejercicio				
<b>SOCIEDADES NO CONSOLIDABLES:</b> <b>Participaciones en Empresas del Grupo:</b> <b>Valoración por puesta en equivalencia-</b> Beyos y Ponga, S.A. (antes Cajastur Agencia de Seguros de Caja de Ahorros de Asturias) (*) Cajastur Mediación Sociedad Correduría de Seguros de la Finca de Ahorros de Asturias, S.L. Finca Las Huelgas, S.A. Ottogono Compañía Inmobiliaria del Mar Menor, S.A.	Asesoría (antes Agencia de seguros) (Oviedo)  Correduría de seguros (León) Explotación agrícola (Piloña, Asturias) Inmobiliaria (Oviedo)	-	-	-	100%	-	100%	N/A	N/A	N/A	N/A	N/A		
<b>Participaciones:</b> <b>Valoración por puesta en equivalencia-</b> Adygesinval, S.A. (anteriormente Adygesinval, S.L.) (e) (f) Aldeasa, S.A. (e) (g)	Producción y distribución de energía eléctrica (Oviedo) Explotación de espacios comerciales aeroportuarios (Madrid)	17,78%	-	17,78%	50%	-	50%	1.664.031	(18.371)	21.201	18.330	(25)	(302)	
Consorcio de la Feria Industrial y Minera de Mieres Consorcio del Recinto de Ferias y Exposiciones de Asturias Cooperación Tecnológica de Cajas de Ahorros, S.L.	Organización de ferias (Mieres) Organización de ferias (Gijón) Consulta, aplicaciones informáticas y programas (Madrid)	4,62%	-	4,62%	25%	-	25%	74.623	79.427	18.330	48	99	(25)	(302)
Duro Felguera, S.A. (e) (h)	Fabricación de bienes de equipo (Oviedo)	14,29%	-	14,29%	14,29%	-	14,29%	1.050	170	40	44.632	11.991	4.509	
Grupo Empresarial Ence, S.A. (e) (g)	Producción de pasta de celulosa (Madrid)	7,32%	-	7,32%	7,32%	-	7,32%	146.552	161.585	22.926	N/A	N/A	N/A	461
Hidroeléctrica del Cantábrico, S.A.	Producción y distribución de energía eléctrica (Oviedo)	-	-	-	10,16%	-	10,16%	N/A	5.104	N/D	N/D	N/D	N/D	3.893
Hostelería Asturiana, S.A.	Hostelería (Oviedo)	38,87%	-	38,87%	38,87%	-	38,87%	13.567	N/D	N/D	13.567	N/D	N/D	N/D
Lecche del Occidente de Asturias, S.A.	Explotación de productos (Oviedo)	33,34%	-	33,34%	33,34%	-	33,34%	50.380	(13.364)	(3.708)	50.380	(13.364)	(3.708)	
Sedes, S.A. (h)	Inmobiliaria (Oviedo)	39,85%	-	39,85%	39,85%	-	39,85%	23.582	(1.985)	593	23.582	(1.985)	593	
Sociedad Astur-Castellano Leonesa de Navegación, S.A.	Transporte marítimo (Gijón)	23,05%	-	23,05%	23,05%	-	23,05%							
Sociedad Promotora de las Telecomunicaciones en Asturias, S.A. (e)	Telecomunicaciones (Oviedo)	45,95%	-	45,95%	45,95%	-	45,95%							
Sociedad Regional de Promoción del Principado	Sociedad de Cartera (Llanera, Asturias)	35,38%	-	35,38%	35,38%	-	35,38%							

(\*) Al 31 de diciembre de 2002 esta sociedad se consolida por el método de integración global, al haber modificado su objeto social.  
 (a) Solamente se incluyen los porcentajes mantenidos a través de sociedades del Grupo.  
 (b) Datos pendientes de ser aprobados por las Juntas Generales de Accionistas de las Sociedades.  
 (c) Incluye los dividendos entregados a cuenta.  
 (d) Incluye prima de emisión de acciones.  
 (e) Datos consolidados.  
 (f) Los datos de Adygesinval, S.A. son provisionales, presentándose la mejor estimación facilitada por la sociedad.  
 (g) Datos correspondientes a estados financieros consolidados a 30 de septiembre de 2002.  
 (h) Datos correspondientes a estados financieros a 30 de noviembre de 2002, consolidados, en su caso.

528

Sociedad	Miles de Euros							
	Fondo de Comercio de Consolidación		Reservas en Sociedades Consolidadas		Diferencias Negativas de Consolidación		Pérdidas de Ejercicios Anteriores en Sociedades Consolidadas	
	31-12-2002	31-12-2001	31-12-2002	31-12-2001	31-12-2002	31-12-2001	31-12-2002	31-12-2001
<b>SOCIEDADES NO CONSOLIDABLES:</b>								
<b>Participaciones en Empresas del Grupo:</b>								
<b>Valoración por puesta en equivalencia-</b>								
Beyos y Ponga, S.A. (antes Cajastur Agencia de Seguros de Caja de Ahorros de Asturias) (*)	-	-	-	-	-	48	-	-
Cajastur Mediación Sociedad Correduría de Seguros de la Caja de Ahorros de Asturias, S.L.	-	-	74	-	-	-	-	8
Finca Las Huelgas, S.A.	-	-	-	-	-	-	792	758
Ottagono Compañía Inmobiliaria del Mar Menor, S.A.	-	-	8.855	8.528	-	-	-	-
<b>Participaciones:</b>								
<b>Valoración por puesta en equivalencia-</b>								
Adygesinval, S.A. (antes Adygesinval, S.L.)	-	-	170	13	70.335	-	-	-
Aldéasa, S.A.	-	-	-	-	-	-	-	-
Consorcio de la Feria Industrial y Minera de Mieres	-	-	36	31	-	-	-	-
Consorcio del Recinto de Ferias y Exposiciones de Asturias	-	-	119	113	300	300	-	-
Cooperación Tecnológica de Cajas de Ahorros, S.L.	-	-	24	15	-	-	-	-
Duro Felguera, S.A.	-	1.647	-	-	-	-	255	270
Grupo Empresarial Ence, S.A.	-	3.921	-	-	-	-	804	266
Hidroeléctrica del Cantábrico, S.A.	-	6.458	-	-	-	-	-	-
Hostelería Asturiana, S.A.	-	-	1.786	1.622	-	-	-	-
Leche del Occidente de Asturias, S.A.	-	-	-	-	-	-	11	11
Sedes, S.A.	-	-	2.471	2.228	2.650	2.650	-	-
Sociedad Astur-Castellano Leonesa de Navegación, S.A.	-	-	-	-	-	-	-	-
Sociedad Promotora de las Telecomunicaciones en Asturias, S.A.	-	-	-	-	-	-	-	-
Sociedad Regional de Promoción del Principado	-	-	629	510	-	-	5.882	4.295
	-	<b>12.026</b>	<b>14.164</b>	<b>29.362</b>	<b>73.285</b>	<b>2.998</b>	<b>7.744</b>	<b>5.608</b>

(\*) Al 31 de diciembre de 2002 esta sociedad se consolida por el método de integración global, al haber modificado su objeto social.

El resto de las inversiones en valores representativos de capital se presenta en el balance de situación consolidado de acuerdo con los criterios expuestos en la Nota 3-e.

Los hechos más significativos producidos en el ejercicio 2002, en relación con las participaciones incluidas en el perímetro de consolidación, han sido los siguientes:

#### **Adygesinval, S.A. e Hidroeléctrica del Cantábrico, S.A.**

Al 31 de diciembre de 2001, la Caja era propietaria del 50% del capital de Adygesinval, S.L. (el restante 50% pertenecía a EDP Electricidade de Portugal, S.A. – en adelante, "EDP"), entidad que había adquirido en el ejercicio 2001, a través de una Oferta Pública de Adquisición de Acciones, títulos representativos del 19,2052% del capital de Hidroeléctrica del Cantábrico, S.A. (en adelante, "Hidrocantábrico"). Asimismo, al cierre del ejercicio 2001, la Caja tenía en propiedad el 10,16% del capital de Hidrocantábrico.

El 4 de diciembre de 2001 Caja de Ahorros de Asturias, Caja de Seguros Reunidos, Compañía de Seguros y Reaseguros, S.A. (en adelante, "Cáser"), EDP y EnBW Energie Baden Württemberg AG (en adelante, "EnBW") habían firmado un acuerdo de accionistas con el objetivo prioritario de desarrollar la independencia y rentabilidad a largo plazo de Hidroeléctrica del Cantábrico, S.A. en el sector eléctrico y gasístico español.

La entrada en vigor de dicho acuerdo accionarial quedó condicionada a la obtención de una resolución favorable sobre el mismo por parte de la Comisión Europea. En este sentido, con fecha 19 de marzo de 2002 dicho organismo autorizó el citado acuerdo accionarial. Esta autorización, junto con la exclusión el 26 de junio de 2002 de la negociación de las acciones de Hidrocantábrico en las Bolsas Oficiales de Comercio y del Mercado Continuo, permitió la ejecución del pacto mencionado anteriormente.

La ejecución del citado acuerdo accionarial supuso la elevación a público, el 12 de julio de 2002, de las siguientes operaciones societarias:

1. Reducción del capital social de Adygesinval, S.L. a cero para compensar pérdidas y simultánea ampliación del mismo mediante la emisión de 32.872.320 participaciones sociales de 10 euros de valor nominal cada una de ellas con una prima de emisión total de 1.149.018 miles de euros. Esta operación no supuso quebranto patrimonial alguno para el Grupo.

Dicha ampliación de capital fue íntegramente suscrita y desembolsada por EnBW mediante la aportación de un crédito frente a Ferroatlántica, S.L., el cual fue amortizado con la cesión en pago de acciones de Hidrocantábrico.

2. Venta por parte de EnBW a la Caja y a EDP de, respectivamente, 1.326.652 y 16.824.356 participaciones en Adygesinval, S.L. por importe de 62.500 y 782.979 miles de euros, respectivamente.
3. Ampliación de capital de Adygesinval, S.L. por importe de 61.520 miles de euros mediante la emisión de 6.152.000 nuevas participaciones sociales de 10 euros de valor nominal cada una con una prima de emisión total de 94.403 miles de euros. Dicha ampliación de capital fue suscrita y desembolsada íntegramente por la Caja (con renuncia expresa del resto de socios) mediante la aportación de las acciones que la misma poseía de Hidrocantábrico.

Esta aportación se acogió al "Régimen Especial de las fusiones, escisiones, aportaciones de activos y canje de valores" tal y como se comunicó a la Agencia Tributaria.

4. Ampliación de capital de Adygesinval, S.L. por importe de 30.366 miles de euros mediante la emisión de 3.036.571 nuevas participaciones sociales de 10 euros de valor nominal cada una sin prima de emisión. Dicha ampliación de capital fue suscrita y desembolsada íntegramente por Cáser (con renuncia expresa del resto de los socios) mediante la aportación de las acciones que la misma poseía de Hidrocantábrico.

Con posterioridad a la realización de dichas operaciones se procedió a la transformación de Adygesinval, S.L. en sociedad anónima y se modificó su objeto social, pasando a ser éste el de producción y distribución de energía eléctrica.

85

En septiembre de 2002, los Consejos de Administración de Hidroeléctrica del Cantábrico, S.A., Hidrocantábrico Generación, S.A. y Adygesinval, S.A. redactaron y suscribieron un Proyecto de Fusión por Absorción de las mencionadas sociedades. En dicho proyecto, aprobado el 12 de diciembre de 2002 por las respectivas Juntas de Accionistas, se contempla, entre otros aspectos, la absorción de Hidroeléctrica del Cantábrico, S.A. e Hidrocantábrico Generación, S.A. por parte de Adygesinval, S.A. y, asimismo, se establece que la fecha a partir de la cual las operaciones de las sociedades que se extingan habrán de considerarse a efectos contables por cuenta de la sociedad absorbente será la del 1 de enero de 2002. Se espera que dicha fusión se encuentre inscrita en el Registro Mercantil en los primeros meses de 2003.

Las anteriores operaciones societarias supusieron el registro de beneficios extraordinarios por importe de 52.431 miles de euros que tienen su origen en la anulación de la amortización anticipada del fondo de comercio de Hidrocantábrico realizada en ejercicios anteriores (véanse Notas 10 y 21) y de una diferencia negativa de consolidación por importe de 74.037 miles de euros (véase Nota 10).

Al 31 de diciembre de 2002, la Caja mantiene una participación en el capital social de Adygesinval, S.A. del 17,78%. Asimismo, la participación directa de Adygesinval, S.A. en el capital social de Hidrocantábrico, a dicha fecha, es del 93,85%. La Caja tiene el compromiso de adoptar las medidas necesarias, en el medio plazo, para asegurar que dicha participación no exceda los límites vigentes en relación con la inversión en participaciones cualificadas.

Asimismo, la Caja mantiene, frente a EDP, el derecho a ejercitar, desde el 1 de enero de 2005 hasta el 31 de diciembre de 2012, una opción de venta de las acciones de Adygesinval, S.A. (o de la entidad resultante de una fusión con Hidrocantábrico) que al 31 de diciembre de 2002 tiene en propiedad, a un precio mínimo de 365.038 miles de euros (véase Nota 19).

#### **Aldeasa, S.A.**

En los meses de noviembre y diciembre de 2002, la Caja adquirió en Bolsa un 4,62% del capital social de Aldeasa, S.A. por importe de 13.711 miles de euros, poniéndose de manifiesto un fondo de comercio de 5.757 miles de euros (véanse Notas 3-f y 10).

#### **Cantábrica de Inversiones de Cartera, S.L.**


En ejecución del acuerdo accionarial de intercambio de acciones de 21 de julio de 2000 firmado por la Caja y otras entidades con Vodafone Group PLC, en diciembre de 2000 la Caja procedió a canjear la participación que mantenía en Airtel Móvil, S.A., con un coste en libros de 19.144 miles de euros por 128.208.258 acciones de Vodafone Group PLC. Estas acciones se registraron por un coste de 19.144 miles de euros, en cumplimiento de la normativa vigente sobre canje de valores.

En diciembre de 2000, la Caja, junto con el resto de firmantes del citado acuerdo de intercambio de acciones comunicaron a la Agencia Tributaria que optaban por la aplicación del "Régimen especial de las fusiones, escisiones, aportaciones de activos y canje de valores" a la operación de canje descrita.

La Junta Universal de Cantábrica de Inversiones de Cartera, S.L., en su reunión de 29 de diciembre de 2000 adoptó los siguientes acuerdos:

1. Ampliar el capital social mediante la emisión de 100 participaciones de 300,51 euros de valor nominal cada una, con una prima de emisión de 191.142,43 euros por acción.
2. Ampliar su objeto social para poder adquirir, mantener, gestionar y transmitir, actuando por cuenta propia, todo tipo de valores representativos de capital y productos financieros derivados.
3. Redenominar su capital social a euros.

Caja de Ahorros de Asturias suscribió íntegramente la citada ampliación de capital mediante la aportación no dineraria de la participación que mantenía en Vodafone Group PLC, con un coste en libros de 19.144 miles de euros.

 El 29 de diciembre de 2000 Caja de Ahorros de Asturias y Cantábrica de Inversiones de Cartera, S.L. comunicaron a la Agencia Tributaria que, para dicha operación, se acogían al "Régimen especial de las fusiones, escisiones, aportaciones de activos y canje de valores".

Tras la ampliación de capital y con la finalidad de mitigar el riesgo de cambio y de cotización existente en relación con la participación mantenida en Vodafone Group PLC, la Sociedad ha venido realizando una serie de operaciones de cobertura, mediante la contratación de seguros de cambio y de permutas financieras. En virtud de estas últimas, se aseguró un precio de venta de 2,15966 libras esterlinas para un paquete inicial de 37.560.000 acciones.

En los ejercicios 2002 y 2001, Cantábrica de Inversiones de Cartera, S.L. liquidó las operaciones de cobertura correspondientes a 12.800.000 y 7.300.000 acciones, respectivamente, por lo que al 31 de diciembre de 2002 la Sociedad era propietaria de 108.108.258 acciones de Vodafone Group PLC (17.460.000 cubiertas con permutas financieras). Como consecuencia de estas operaciones, la Sociedad materializó unas plusvalías de 38.528 y 23.610 miles de euros en dichos ejercicios, que se encuentran registradas en el capítulo "Resultados de Operaciones Financieras" de las cuentas de pérdidas y ganancias consolidadas (véase Nota 21).

Al 31 de diciembre de 2002, el valor de la citada participación en Vodafone Group PLC, según la cotización en la Bolsa de Londres, ascendía a 188.213 miles de euros. Como consecuencia del proceso de consolidación, la citada participación se encuentra registrada en el capítulo "Acciones y Otros Títulos de Renta Variable" del balance de situación consolidado (véase Nota 9).

### **3. Principios de contabilidad y normas de valoración aplicados**

En la preparación de las cuentas anuales consolidadas del ejercicio 2002 se han aplicado los siguientes principios de contabilidad y normas de valoración:

#### **a) Principios de registro de las operaciones y de devengo**

Según la práctica bancaria en España, las transacciones se registran en la fecha en que se producen, que puede no coincidir con la correspondiente fecha valor, en función de la cual se calculan los ingresos y costes por intereses.

Los ingresos y gastos se reconocen contablemente en función de su período de devengo, aplicándose el método financiero para aquellas operaciones con plazo de liquidación superior a doce meses.

No obstante, siguiendo un principio de prudencia y de acuerdo con lo dispuesto en la normativa de Banco de España, los intereses devengados por los deudores en mora y en litigio o de cobro dudoso no se reconocen como ingresos hasta el momento en que se cobran.

#### **b) Transacciones y operaciones en moneda extranjera**

Los activos y pasivos denominados en moneda extranjera y las operaciones de compraventa de divisas contratadas y no vencidas que son de cobertura se han valorado en euros utilizando los tipos de cambio medios oficiales ("fixing") del mercado de divisas de contado a la fecha de cierre del ejercicio.

Las operaciones de compraventa de divisas a plazo contratadas y no vencidas que no son de cobertura se valoran a los tipos de cambio oficiales del mercado de divisas a plazo al cierre del ejercicio.

Como consecuencia de la introducción del euro como moneda oficial desde el 1 de enero de 1999, tienen la consideración de moneda extranjera todas aquellas monedas no correspondientes a las unidades monetarias nacionales de los países participantes en la Unión Monetaria Europea (UME). Así, bajo la descripción "Euros" de los desgloses incluidos en esta memoria, se incluyen todas aquellas monedas de países participantes en la UME, figurando el resto de monedas agrupadas bajo el concepto de "moneda extranjera".

Las diferencias de cambio netas producidas como consecuencia de la conversión de los saldos denominados en moneda extranjera se registran en el capítulo "Resultados de Operaciones Financieras" de la cuenta de pérdidas y ganancias consolidada.

Al 31 de diciembre de 2002, el contravalor en pesetas de las partidas del activo y pasivo expresadas en moneda extranjera ascendía a 231.534 y 174.336 miles de euros, respectivamente (218.481 y 138.362 miles de euros, respectivamente, al 31 de diciembre de 2001).

**c) Créditos sobre clientes, otros activos a cobrar y fondos de insolvencias**

Las cuentas a cobrar, que se incluyen, fundamentalmente, en los capítulos "Entidades de Crédito" y "Créditos sobre Clientes" del activo del balance de situación consolidado, se contabilizan por el importe efectivo entregado o dispuesto por los deudores, salvo los activos adquiridos a descuento que no tienen la naturaleza de valores negociables, que se reflejan por su importe nominal, registrándose la diferencia entre este importe y el efectivo entregado en el capítulo "Cuentas de Periodificación" del pasivo del balance de situación consolidado.

Los bienes cedidos en régimen de arrendamiento financiero se reflejan en el balance consolidado por el principal de las cuotas pendientes de vencimiento, sin incluir las cargas financieras ni el Impuesto sobre el Valor Añadido, más el valor residual sobre el que se efectúa la opción de compra.

Los fondos de insolvencias tienen por objeto cubrir las pérdidas que, en su caso, pudieran producirse en la recuperación íntegra de los riesgos crediticios, y de sus correspondientes intereses acumulados a cobrar, contraídos por el Grupo en el desarrollo de su actividad.

Los fondos de insolvencias se incrementan por las dotaciones efectuadas con cargo a los resultados consolidados del ejercicio y se minoran por las cancelaciones de deudas consideradas como incobrables o que hayan permanecido en situación de morosidad durante un periodo de tiempo superior al establecido por la normativa de Banco de España y, en su caso, por las recuperaciones que se produzcan de los importes previamente provisionados (véanse Notas 7 y 8).

Al 31 de diciembre de 2002, los fondos de insolvencias se han determinado de acuerdo con los siguientes criterios:

1. Provisiones para riesgos nacionales y extranjeros, excepto riesgo-país:

- Provisiones específicas: de manera individual, en función de las expectativas de recuperación de los riesgos y, como mínimo, por aplicación de los coeficientes establecidos en la Circular 4/1991 y en sus posteriores modificaciones.
- Provisión genérica: siguiendo la normativa de Banco de España, existe una provisión genérica, equivalente al 1% de las inversiones crediticias, títulos de renta fija del sector privado, pasivos contingentes y activos dudosos sin cobertura obligatoria (siendo el porcentaje 0,5% para determinados créditos hipotecarios), destinada a la cobertura de riesgos no identificados específicamente como problemáticos pero que pudieran serlo en el futuro. Al 31 de diciembre de 2002, dicha provisión ascendía a 29.463 miles de euros (27.528 miles de euros al 31 de diciembre de 2001).

2. Provisiones para riesgo-país: se dotan en función de la clasificación estimada del grado de dificultad financiera de cada país. Al 31 de diciembre de 2002, dicha provisión ascendía a 8 miles de euros (4 miles de euros al 31 de diciembre de 2001, véase Nota 7).

3. Fondo para la cobertura estadística de insolvencias: adicionalmente, desde el 1 de julio de 2000 el Grupo está obligado a dotar trimestralmente, con cargo a la cuenta de pérdidas y ganancias consolidada, la diferencia positiva entre una cuarta parte de la estimación estadística de las insolvencias globales latentes en las diferentes carteras de riesgos homogéneos (riesgo crediticio de cada cartera multiplicado por los coeficientes establecidos por la Circular 4/1991, que están comprendidos entre el 0% y el 1,5%), como minuendo, y las dotaciones netas para insolvencias específicas realizadas en el

trimestre, como sustraendo. Si dicha diferencia fuese negativa, su importe se abonaría a la cuenta de pérdidas y ganancias consolidada con cargo al fondo constituido por este concepto, en la medida que exista saldo disponible. Al 31 de diciembre de 2002, dicha provisión ascendía a 37.043 miles de euros (23.518 miles de euros al 31 de diciembre de 2001).

Asimismo, a fin de reforzar la cobertura de los riesgos de insolvencias, al 31 de diciembre de 2002 y 2001 el Grupo tenía registrada una provisión adicional, por un importe de 60.101 miles de euros, destinada a la cobertura de riesgos no identificados específicamente (39.066 miles de euros, una vez considerados los impuestos anticipados correspondientes, por importe de 21.035 miles de euros, véase Nota 12).

Los fondos de insolvencias se muestran minorando el saldo de los capítulos "Créditos sobre Clientes" y "Obligaciones y Otros Valores de Renta Fija" del balance de situación consolidado, salvo por lo que se refiere a las provisiones para cubrir las pérdidas que, en su caso, se puedan derivar de los riesgos de firma mantenidos por el Grupo, que se presentan en el saldo del epígrafe "Provisiones para Riesgos y Cargas - Otras provisiones" del balance de situación consolidado (véanse Notas 7, 8 y 15).

#### **d) Deudas del Estado, obligaciones y otros valores de renta fija**


Los valores que constituyen la cartera de renta fija del Grupo se presentan, atendiendo a su clasificación, de acuerdo con los siguientes criterios:

1. Los valores asignados a la cartera de negociación, que está integrada por aquellos títulos que se mantienen con la finalidad de operar con ellos a corto plazo, se presentan valorados a su precio de realización al cierre del ejercicio o, en su defecto, al del último día hábil anterior a dicha fecha. Las diferencias que se producen por las variaciones de valoración se registran, sin incluir el cupón corrido y por su importe neto, en el capítulo "Resultados de Operaciones Financieras" de la cuenta de pérdidas y ganancias consolidada.
2. Los títulos asignados a la cartera de inversión a vencimiento, que está integrada por aquellos valores que el Grupo ha decidido mantener hasta su vencimiento final por tener, básicamente, capacidad financiera para hacerlo, se presentan valorados a su precio de adquisición, corregido por el importe resultante de periodificar la diferencia positiva o negativa entre el valor de reembolso y el precio de adquisición durante la vida residual del valor. La valoración resultante se denomina "precio de adquisición corregido".

Los resultados que puedan producirse como consecuencia de la enajenación de estos títulos se registran en la cuenta de pérdidas y ganancias consolidada como resultados extraordinarios; si bien, cuando se trata de beneficios, se dota una provisión específica por el mismo importe, que será abonada a resultados linealmente durante la vida residual de los valores vendidos. En el ejercicio 2002 el Grupo no vendió títulos incluidos en esta cartera.

3. Los títulos asignados a la cartera de inversión ordinaria (constituida por los valores no asignados a las dos carteras anteriormente descritas) se valoran a su precio de adquisición corregido, según se define en el apartado 2 anterior, o a su valor de mercado, el menor; determinado éste, en el caso de títulos cotizados, en función de la cotización del último día hábil del ejercicio y, en el caso de títulos no cotizados, en función del valor actual a tipos de interés de mercado de dicho día. Las minusvalías resultantes se registran en un fondo de fluctuación de valores con cargo a cuentas de periodificación. Las minusvalías correspondientes a los valores cedidos a terceros con compromiso de recompra se sanean, únicamente, por la parte proporcional al período comprendido entre la fecha prevista de recompra y la fecha de vencimiento.

En caso de enajenación, las pérdidas que se producen respecto al precio de adquisición corregido se registran con cargo a resultados. Los beneficios (en el caso de que sean superiores a las pérdidas registradas en el ejercicio con cargo a resultados) únicamente se registran con abono a resultados por la parte que, en su caso, exceda del fondo de fluctuación de valores necesario al cierre del ejercicio y constituido con cargo a cuentas de periodificación.



Al 31 de diciembre de 2002 y 2001 no existían valores afectos a obligaciones propias. Por otra parte, al 31 de diciembre de 2002, existían valores por un importe nominal de 6.431 miles de euros y créditos con un riesgo vivo de 79.360 miles de euros pignorados en Banco de España en prenda para la obtención de financiación intradía (6.594 y 95.450 miles de euros, respectivamente, al 31 de diciembre de 2001).

**e) Valores representativos de capital**

1. Las participaciones en sociedades dependientes consolidables y en aquellas sociedades cuya actividad está relacionada con la de la Caja y en las que, teniendo una participación mínima del 20%, existe una gestión compartida con otro u otros accionistas, se consolidan, y las participaciones en sociedades dependientes no consolidables y asociadas descritas en la Nota 2 se valoran, respectivamente, de acuerdo con los criterios indicados en la Nota 2 de esta Memoria. Las diferencias (en más o en menos) que se producen al comparar el coste de adquisición y el valor teórico-contable corregido por el importe de las plusvalías tácitas existentes en el momento de la adquisición y que subsistan a la fecha de la valoración posterior, se registran de la manera que se indica seguidamente:

a. La diferencia que surge en la fecha de la primera consolidación se registra como "Fondo de Comercio de Consolidación" o como "Diferencia Negativa de Consolidación". En el primer caso, su importe se amortiza linealmente en un plazo que no excede del periodo en el cual la participación contribuye a la obtención de ingresos para el Grupo, con el límite máximo de cinco o diez años, según la naturaleza de la inversión. En el segundo caso, la diferencia se considera como una provisión y sólo se abona a la cuenta de pérdidas y ganancias consolidada cuando corresponde a una plusvalía realizada o en aquellos casos en los que los resultados de la sociedad participada se ven afectados negativamente por los hechos que dieron origen al registro de la diferencia negativa de consolidación (véase Nota 10).

b. Las diferencias que se producen con posterioridad a la fecha de adquisición o de primera consolidación se consideran como resultados del ejercicio.

Por otra parte, determinadas participaciones en sociedades cotizadas inferiores al 3% del capital social y en las que no se ejerce una influencia significativa, se han valorado aplicando un criterio de máxima prudencia, constituyéndose fondos de fluctuación de valores de manera que su coste neto contable se asemeje al valor teórico contable resultante de los últimos estados financieros disponibles (véase Nota 9).

2. Los valores asignados a la cartera de negociación, que está integrada por aquellos títulos que se mantienen con la finalidad de operar con ellos a corto plazo, se presentan valorados a su precio de realización al cierre del ejercicio o, en su defecto, al del último día hábil anterior a dicha fecha. Las diferencias que se producen por las variaciones de valoración se registran, de acuerdo con su signo y por su importe neto, en el capítulo "Resultados de Operaciones Financieras" de la cuenta de pérdidas y ganancias consolidada.

3. Los valores asignados a la cartera de inversión ordinaria, que está integrada por los títulos no incluidos en ninguna de las restantes carteras, se valoran a su precio de adquisición, regularizado o actualizado, en su caso, de acuerdo con las normas legales aplicables, o a su valor de mercado, si este último fuese inferior.

Para la determinación del valor de mercado de los títulos de renta variable incluidos en la cartera de inversión ordinaria se han utilizado los siguientes criterios:

a) Títulos cotizados en Bolsa: corresponden en su totalidad a participaciones inferiores al 3% del capital social de las entidades emisoras, determinándose su valor de mercado por la cotización media del último trimestre o cotización del último día hábil del ejercicio, la menor.

b) Títulos no cotizados: su valor de mercado viene determinado por el valor teórico-contable de las participaciones, obtenido a partir de los últimos estados financieros disponibles de las sociedades participadas, corregido en el importe de las plusvalías tácitas existentes en el momento de la



adquisición y que subsistan a la fecha de la valoración posterior, o en el caso de participaciones para las que se disponga de acuerdos u opciones de venta a un precio superior a aquél, el valor resultante de dichos acuerdos.

Las minusvalías resultantes de la comparación de los valores en libros con los correspondientes valores de mercado se cubren mediante dotaciones a un fondo de fluctuación de valores, el cual se presenta minorando el saldo de los capítulos "Acciones y Otros Títulos de Renta Variable" y "Participaciones" del balance de situación consolidado (véase Nota 9).

**f) Fondo de comercio de consolidación y Diferencia negativa de consolidación**

El capítulo "Fondo de Comercio de Consolidación" del balance de situación consolidado recoge las diferencias positivas de primera consolidación pendientes de amortizar originadas por la adquisición de acciones de sociedades dependientes y asociadas. Los fondos de comercio se amortizan linealmente en un plazo que no excede del período durante el cual se estima que dichas inversiones contribuyen a la obtención de resultados para el Grupo, con el límite máximo de cinco o diez años, según la naturaleza de la inversión.

No obstante lo anterior, en el ejercicio 2002 se procedió a la amortización anticipada del fondo de comercio derivado de la adquisición de un 4,62% del capital social de Aldeasa, S.A. (véase Nota 2), así como a la amortización anticipada del fondo de comercio remanente en relación con las participaciones mantenidas en Duro Felguera, S.A. y Grupo Empresarial Ence, S.A.; el cargo realizado en el ejercicio 2002 al capítulo "Amortización del Fondo de Comercio de Consolidación" de la cuenta de pérdidas y ganancias consolidada ascendió a 11.325 miles de euros (véase Nota 10), habiéndose constituido un impuesto anticipado por importe de 2.015 miles de euros (véase Nota 12). La amortización realizada, que se efectuó aplicando criterios de máxima prudencia, excede en 10.017 miles de euros, aproximadamente, de la que habría sido necesario realizar si se hubiera realizado sistemáticamente en el período razonable de tiempo, en función de las estimaciones disponibles, para la recuperación del fondo de comercio.

Los saldos incluidos en el capítulo "Diferencia Negativa de Consolidación" del balance de situación consolidado corresponden a la diferencia negativa entre la inversión en algunas de las sociedades consolidadas o valoradas por puesta en equivalencia y sus respectivos valores teórico-contables resultantes de los estados financieros disponibles más cercanos a la fecha de la compra. Su imputación a resultados tiene lugar de acuerdo con lo indicado en el apartado e) de esta Nota (véase Nota 10).

**g) Activos materiales**

El inmovilizado material de uso propio se presenta a su coste de adquisición, regularizado y actualizado, en su caso, de acuerdo con diversas disposiciones legales; entre las que se encuentra el Real Decreto-Ley 7/1996, de 7 de junio (véase Nota 17).

En el balance de situación consolidado, el inmovilizado material se presenta minorado por los importes de su correspondiente amortización acumulada y de los fondos constituidos para la cobertura de potenciales minusvalías.

Los gastos de conservación y mantenimiento en los que se incurre en el ejercicio se cargan a la cuenta de pérdidas y ganancias consolidada.

La amortización se calcula, de acuerdo con el método lineal, en función de los años de vida útil estimada de los diferentes bienes. Las dotaciones anuales efectuadas siguiendo este criterio equivalen a las que resultan de la aplicación de los siguientes años de vida útil estimada:

	Años
Inmuebles	25 a 50
Mobiliario e instalaciones	5 a 10
Equipos para proceso de datos	4
Otros	6 a 10

Los activos materiales adquiridos por aplicación de otros activos se presentan por el menor entre el valor de tasación y el valor contable de los activos aplicados a su adquisición, incrementado con los gastos registrales, judiciales y fiscales que se hayan originado así como con los intereses pendientes de cobro.

Las provisiones que cubren el activo aplicado se mantienen, como mínimo, en un 25% del valor del principal de los créditos o de la tasación, si ésta fuese menor, más, en su caso, el 100% de los intereses recuperados.

En el caso de que estos activos no sean enajenados o incorporados al inmovilizado funcional del Grupo en el plazo de tres años, se dota una provisión en función del tiempo transcurrido desde su adquisición; salvo, en el caso de viviendas, oficinas y locales polivalentes terminados en los que su valor contable se justifique mediante tasación pericial independiente, actualizada y realizada por una sociedad distinta de la que, en su caso, evaluó el valor de mercado de los activos en el momento de la adjudicación.

Las provisiones se presentan minorando el saldo de los epígrafes "Activos Materiales - Otros inmuebles" y "Activos Materiales - Mobiliario, instalaciones y otros" del balance de situación consolidado, y su movimiento contable se registra con cargo o abono, según su caso, en los capítulos "Quebrantos Extraordinarios" y "Beneficios Extraordinarios" de la cuenta de pérdidas y ganancias consolidada (véanse Notas 11 y 21).

#### **h) Activos inmateriales**

Este capítulo del balance de situación consolidado incluye, fundamentalmente, los desembolsos efectuados por la adquisición de aplicaciones informáticas, que son amortizados en un periodo máximo de tres años.

#### **l) Compromisos por pensiones y prejubilaciones**

##### **1. Compromisos por pensiones**

De acuerdo con el convenio colectivo laboral vigente, la Caja debe complementar las percepciones de la Seguridad Social que correspondan a sus empleados, o a sus derechohabientes, en caso de jubilación, viudedad, orfandad, incapacidad permanente o gran invalidez. Las restantes sociedades del Grupo no tienen asumidos con sus empleados compromisos de esta naturaleza.

El Consejo de Administración de fecha 24 de agosto de 1989 acordó acogerse a la Ley 8/1987, de Planes de Pensiones, e integrar el Fondo de Pensiones de la Entidad en un fondo externo.

Con dicha finalidad se creó en 1990 un Plan de Pensiones con la denominación de PECAJASTUR, con la Caja como entidad promotora del mismo y la Mutualidad Complementaria de Previsión Social para el Personal de la Caja como entidad gestora. El plan está asegurado en Caser Ahorrovida, Compañía de Seguros y Reaseguros, S.A.

La transferencia del Fondo y de los activos afectos al mismo debía de efectuarse en un plazo máximo de 10 años. A 31 de diciembre de 2002 y 2001, el Fondo se encontraba totalmente transferido, ascendiendo su valor patrimonial a 320.467 y 326.315 miles de euros, respectivamente.

Al 31 de diciembre de 2002, el Fondo de Pensiones externo cubría el valor actuarial de los compromisos ya materializados con el personal pasivo así como el valor actuarial devengado de los compromisos potenciales con el personal en activo; ascendiendo a 3.373 miles de euros el importe de los compromisos con empleados que, en algún momento, han formado parte del Consejo de Administración y/o de la Comisión de Control de la Caja.

## 2. Prejubilaciones

Durante el ejercicio 1996, la Caja acordó con los representantes de los trabajadores un plan de prejubilaciones para el personal que cumpliera 55 o más años durante 1996, 1997, 1998 o 1999 que, para su efectividad, se tramitó a través de un expediente de regulación de empleo (aprobado el 25 de septiembre de 1996 por el Ministerio de Trabajo y Asuntos Sociales).

Los trabajadores que se acogieron a este plan de prejubilaciones mantienen sus derechos respecto al Plan de Pensiones mencionado en el apartado 1 anterior, del cual pasan a cobrar en el momento en el que alcanzan la edad de jubilación.

Para cubrir las obligaciones con los mencionados trabajadores hasta la fecha de su jubilación legal, la Caja mantiene un fondo especial específico que, al 31 de diciembre de 2002, ascendía a 8.286 miles de euros (11.767 miles de euros al 31 de diciembre de 2001) y que se presenta dentro del epígrafe "Provisiones para Riesgos y Cargas - Fondo de pensionistas" del balance de situación consolidado (véase Nota 15). Al 31 de diciembre de 2002, el número de personas incluidas en este colectivo ascendía a 72 (86 personas al 31 de diciembre de 2001).


Al 31 de diciembre de 2002 y 2001 los compromisos anteriormente descritos se determinaron mediante cálculos actuariales realizados por un experto independiente. Las principales hipótesis utilizadas para la realización de dichos cálculos, las cuales cumplen la normativa reguladora de esta materia, han sido las siguientes:

	2002		2001	
	Fondo de Pensiones	Fondo para Prejubilaciones	Fondo de Pensiones	Fondo para Prejubilaciones
Tablas de mortandad y esperanza de vida	PERM/F 2000 C	PERM/F 2000 C	PERM/F 2000 C	PERM/F 2000 C
Tipo anual de interés técnico	4%	4%	4%	4%
Tasa anual de revisión de pensiones (*)	1,5%	1,5%	1,5%	1,5%
Tasa anual nominal de crecimiento salarial (**)	2,5%	1,5%	2,5%	1,5%
Tasa anual nominal de crecimiento de bases de cotización a la Seguridad Social	1,5%	0%	1,5%	0%

(\*) En el caso del personal prejubilado, se refiere a la tasa anual de crecimiento del salario pensionable a partir de la edad de prejubilación.

(\*\*) En el caso del personal prejubilado, se refiere a la tasa anual de crecimiento del salario mínimo interprofesional.

El pasivo actuarial devengado que se desprende de dichos cálculos al 31 de diciembre de 2002 y 2001 es el siguiente:



	Miles de Euros	
	2002	2001
<b>Fondo de pensiones</b>		
Personal pasivo	121.163	112.058
Personal activo	137.721	139.111
	<b>258.884</b>	<b>251.169</b>
<b>Prejubilaciones (Nota 15)</b>	<b>8.286</b>	<b>11.767</b>

**J) Fondo de Garantía de Depósitos**

Las contribuciones al Fondo de Garantía de Depósitos en Cajas de Ahorros, establecidas en el Real Decreto-Ley 18/1982, de 24 de septiembre, y en la Circular 1/1988 de Banco de España, se imputan a los resultados del ejercicio en que se satisfacen. De acuerdo con la comunicación del Fondo de Garantía de Depósitos en Cajas de Ahorros de fecha 14 de febrero de 1996, al constatarse que el fondo patrimonial no comprometido en operaciones propias del objeto del Fondo superaba el 1% de los depósitos garantizados de las entidades adscritas al mismo, y en cumplimiento del artículo 3, punto 2º del Real Decreto-Ley 18/1982, de 24 de septiembre, la aportación anual correspondiente a los ejercicios 1996 a 2000 de las Cajas de Ahorros quedó en suspenso.

La Orden Ministerial, de 24 de enero de 2002, del Ministerio de Economía, fijó el importe de las aportaciones de las Cajas de Ahorros para el ejercicio 2001 en el 0,4 por mil de los pasivos computables. En el ejercicio 2001 la Caja registró una provisión a tal efecto por importe de 1.636 miles de euros con cargo a los resultados de dicho ejercicio, ascendiendo la aportación final para dicho ejercicio a 1.581 miles de euros. En el ejercicio 2002, y según la Orden Ministerial de 14 de febrero de 2002, se mantuvo la aportación en el 0,4 por mil de los pasivos computables, ascendiendo la aportación para dicho ejercicio a 1.787 miles de euros.

**k) Indemnizaciones por despido**

De acuerdo con la legislación laboral vigente, existe la obligación de indemnizar a los empleados que sean despedidos sin causa justificada. No existe plan de reducción de personal que haga necesaria la dotación de una provisión por este concepto.

**l) Impuesto sobre Sociedades**

El gasto por el Impuesto sobre Sociedades del ejercicio se calcula en función del resultado económico consolidado antes de impuestos, aumentado o disminuido, según corresponda, por las diferencias permanentes con el resultado fiscal (entendiendo éste como la base imponible del citado impuesto) y minorado por las bonificaciones y deducciones en la cuota, excluidas las retenciones y los pagos a cuenta.

De acuerdo con lo dispuesto en la normativa vigente, las diferencias temporales correspondientes a impuestos diferidos y anticipados se registran contablemente siguiendo un criterio de prudencia y con los límites establecidos en dicha normativa (véanse Notas 12 y 20).

El beneficio fiscal correspondiente a las deducciones por doble imposición, bonificaciones y deducción para incentivar la realización de determinadas inversiones se considera como un menor importe del gasto por el Impuesto sobre Sociedades del ejercicio en que se aplican (véase Nota 20). Para que estas deducciones sean efectivas, deberán cumplirse los requisitos establecidos en la normativa vigente.

825  
Caja de Ahorros de Asturias y determinadas entidades dependientes en las que participa comunicaron a la Dirección General de Tributos su decisión de tributar en los ejercicios 2000, 2001 y 2002 por el Impuesto sobre Sociedades según el Régimen de los Grupos de Sociedades. Según este régimen, la base liquidable se determina sobre los resultados consolidados de Caja de Ahorros de Asturias y las mencionadas entidades dependientes.

El régimen especial de tributación consolidada de los grupos de sociedades requiere que el grupo de entidades que configuran la base imponible del impuesto sea considerado, a todos los efectos, como un único sujeto pasivo. Cada una de las entidades que forma el conjunto consolidable debe, sin embargo, calcular la deuda tributaria que le correspondería en la hipótesis de declaración independiente y contabilizar el Impuesto sobre Sociedades a pagar o a cobrar según el signo de su aportación.

Para el resto de los impuestos, tasas y tributos a los que están sometidas las entidades consolidadas, la base liquidable se calcula individualmente.

#### **m) Productos financieros derivados**

El Grupo utiliza estos instrumentos tanto en operaciones de cobertura de sus posiciones patrimoniales, como en otras operaciones (véase Nota 19).

Estas operaciones comprenden, básicamente, compraventas de divisas no vencidas, compraventas de valores no vencidas, futuros y opciones sobre valores y tipos de interés, permutas financieras (de tipo de interés -IRS- y de interés en distintas divisas -"cross currency swap"-).

De acuerdo con la normativa de Banco de España, las operaciones de futuro se recogen en cuentas de orden, bien por los derechos y compromisos futuros que puedan tener repercusión patrimonial, bien por aquellos saldos que fueran necesarios para reflejar las operaciones, aunque no tuvieran incidencia en el patrimonio del Grupo. Por tanto, el nomenclador de estos productos (valor teórico de los contratos) no expresa ni el riesgo total de crédito ni el de mercado asumido por el Grupo.

Las primas cobradas y pagadas por opciones vendidas y compradas, respectivamente, se contabilizan en los capítulos "Otros Pasivos" y "Otros Activos" del balance de situación consolidado, respectivamente, como un activo patrimonial para el comprador y un pasivo para el emisor.

Las operaciones que han tenido por objeto y por efecto eliminar o reducir los riesgos de cambio, de interés o de mercado existentes en posiciones patrimoniales o en otras operaciones, se consideran como operaciones de cobertura. En estas operaciones, los beneficios o quebrantos generados se periodifican de forma simétrica a los ingresos o costes de los elementos cubiertos, registrándose en los capítulos "Otros Activos" y "Otros Pasivos" del balance de situación consolidado, respectivamente (véase Nota 12).

Las operaciones que no sean de cobertura, también denominadas operaciones de negociación, contratadas en mercados organizados se han valorado de acuerdo con su cotización, habiéndose registrado íntegramente las variaciones en las cotizaciones en la cuenta de pérdidas y ganancias consolidada. Por mercado organizado se entiende cualquier mercado que disponga de un sistema de depósitos de garantía de actualización diaria y de una cámara de compensación. En los mercados organizados, por tanto, el riesgo crediticio de estas operaciones queda minimizado.

Los resultados de las operaciones de negociación contratadas fuera de dichos mercados organizados no se reconocen en la cuenta de pérdidas y ganancias consolidada hasta su liquidación efectiva. No obstante, al cierre del ejercicio se efectúan valoraciones de las posiciones, habiéndose provisionado con cargo a resultados las pérdidas potenciales netas por cada clase de riesgo que, en su caso, han resultado de dichas valoraciones. Las clases de riesgo que se consideran a estos efectos son el de tipo de interés, el de precio de las acciones y el de cambio.

Al 31 de diciembre de 2002 y 2001 el Grupo tenía registrados, en cuentas de orden, como opciones financieras, los compromisos asumidos como consecuencia de garantizar a partícipes de determinados Fondos de Inversión que el valor liquidativo de sus participaciones a una cierta fecha no será inferior a un

importe fijado. El Grupo ha procedido a constituir los fondos necesarios para estos compromisos aún cuando, teniendo en cuenta la composición de las carteras de los Fondos mencionados y la evolución previsible de sus valores liquidativos, su importe no es significativo.

#### **4. Distribución de resultados de la Entidad Dominante**

La propuesta de distribución del beneficio del ejercicio 2002 que el Consejo de Administración de la Caja propondrá a la Asamblea General para su aprobación, así como la distribución aprobada del beneficio correspondiente al ejercicio 2001, son las siguientes:

	Miles de Euros	
	2002	2001
Dotación al Fondo de la Obra Social (Notas 2 y 12)	19.000	18.000
Dotación a reservas	71.860	64.972
	<b>90.860</b>	<b>82.972</b>

#### **5. Deudas del Estado**

La composición del saldo de este capítulo de los balances de situación consolidados adjuntos es la siguiente:

	Miles de Euros	
	2002	2001
<b>De negociación-</b> Otras deudas anotadas cotizadas	30.742	23.356
	<b>30.742</b>	<b>23.356</b>
<b>De inversión ordinaria-</b> Letras del Tesoro	32.813	26.326
Otras deudas anotadas cotizadas	42.355	345.156
Otros títulos cotizados	3	3
	<b>75.171</b>	<b>371.485</b>
<b>De inversión a vencimiento-</b> Otras deudas anotadas cotizadas	523.634	527.442
	<b>523.634</b>	<b>527.442</b>
<b>Menos- Fondo de fluctuación de valores</b>	-	-
	<b>629.547</b>	<b>922.283</b>

De estos títulos y de los adquiridos temporalmente a entidades de crédito, al 31 de diciembre de 2002 el Grupo tenía cedido a entidades de crédito y otros sectores residentes, respectivamente, un importe efectivo de 108.205 y 525.641 miles de euros (404.919 y 529.516 miles de euros, respectivamente, al 31 de diciembre de 2001), que figuran registrados en los epígrafes "Entidades de Crédito-A plazo o con preaviso" y "Débitos a Clientes-Otros débitos", respectivamente, de los balances de situación consolidados (véanse Notas 6 y 14).

De la comparación al 31 de diciembre de 2002 entre los valores en libros de la cartera de inversión ordinaria y de la cartera de inversión a vencimiento y sus correspondientes valores de mercado, se ponen de manifiesto plusvalías netas latentes por importes de 3.267 y 31.626 miles de euros, respectivamente (885 y 17.501 miles de euros, respectivamente, al 31 de diciembre de 2001).

Al 31 de diciembre de 2002 y 2001, el desglose por plazos de vencimiento residual y los tipos de interés medios del saldo de este capítulo de los balances de situación consolidados eran los siguientes:

825

	Miles de Euros					Tipo de Interés Medio
	Hasta 3 Meses	Entre 3 Meses y 1 Año	Entre 1 Año y 5 Años	Más de 5 Años	Total	
Cartera de renta fija-						
De negociación	15.904	7.452	-	-	23.356	3,60%
De inversión ordinaria	676	305.688	25.878	39.243	371.485	4,76%
De inversión a vencimiento	9.023	69.065	254.988	194.366	527.442	5,53%
<b>Saldos al 31 de diciembre de 2001</b>	<b>25.603</b>	<b>382.205</b>	<b>280.866</b>	<b>233.609</b>	<b>922.283</b>	
Cartera de renta fija-						
De negociación	-	-	30.742	-	30.742	2,93%
De inversión ordinaria	4.032	29.388	2.651	39.100	75.171	5,24%
De inversión a vencimiento	48.472	36.084	191.718	247.360	523.634	5,44%
<b>Saldos al 31 de diciembre de 2002</b>	<b>52.504</b>	<b>65.472</b>	<b>225.111</b>	<b>286.460</b>	<b>629.547</b>	

#### 6. Entidades de crédito

El desglose de los saldos de estos capítulos del activo y pasivo de los balances de situación consolidados adjuntos, atendiendo a la naturaleza y a la moneda de contratación de las partidas que los integran, es el siguiente:

	Miles de Euros			
	2002		2001	
	Activo	Pasivo	Activo	Pasivo
<b>Por naturaleza:</b>				
A la vista-				
Otras cuentas	12.595	3.497	8.026	71.660
	12.595	3.497	8.026	71.660
Otros créditos (activo) o a plazo o con preaviso (pasivo)-				
Cuentas a plazo	712.111	54.157	1.068.295	22.354
Adquisición o cesión temporal de activos (Nota 5)	-	108.205	-	404.919
	712.111	162.362	1.068.295	427.273
	<b>724.706</b>	<b>165.859</b>	<b>1.076.321</b>	<b>498.933</b>
<b>Por moneda:</b>				
En euros	621.527	164.153	1.017.817	496.823
En moneda extranjera	103.179	1.706	58.504	2.110
	<b>724.706</b>	<b>165.859</b>	<b>1.076.321</b>	<b>498.933</b>

A continuación se muestra el desglose por plazos de vencimiento residual, así como los tipos de interés medios de las cuentas a plazo y de las adquisiciones y cesiones temporales de activos:

	Miles de Euros					Tipo de Interés Medio
	Hasta 3 Meses	Entre 3 Meses y 1 Año	Entre 1 Año y 5 Años	Más de 5 Años	Total	
<b>Saldos al 31 de diciembre de 2001:</b>						
Activo-						
Cuentas a plazo	881.388	172.233	5.502	9.172	1.068.295	4,47%
	<b>881.388</b>	<b>172.233</b>	<b>5.502</b>	<b>9.172</b>	<b>1.068.295</b>	
Pasivo-						
Cuentas a plazo	2.640	3.110	10.677	5.927	22.354	4,10%
Cesión temporal de activos	404.919	-	-	-	404.919	4,28%
	<b>407.559</b>	<b>3.110</b>	<b>10.677</b>	<b>5.927</b>	<b>427.273</b>	
<b>Saldos al 31 de diciembre de 2002:</b>						
Activo-						
Cuentas a plazo	649.653	49.223	11.411	1.824	712.111	3,12%
	<b>649.653</b>	<b>49.223</b>	<b>11.411</b>	<b>1.824</b>	<b>712.111</b>	
Pasivo-						
Cuentas a plazo	33.245	1.739	14.537	4.636	54.157	2,65%
Cesión temporal de activos	108.205	-	-	-	108.205	1,70%
	<b>141.450</b>	<b>1.739</b>	<b>14.537</b>	<b>4.636</b>	<b>162.362</b>	

#### 7. Créditos sobre clientes

La composición del saldo de este capítulo de los balances de situación consolidados adjuntos, atendiendo a la naturaleza, sector y moneda de contratación de las partidas que lo integran, es la siguiente:



528

	Miles de Euros	
	2002	2001
<b>Por naturaleza y sector:</b>		
Administraciones Públicas	306.159	196.200
Otros sectores residentes-		
Crédito comercial	139.572	138.897
Deudores con garantía real	2.117.789	1.854.717
Otros deudores a plazo	1.118.232	1.050.970
Deudores a la vista y varios	125.769	141.570
Arrendamientos financieros	4.361	1.486
No residentes y otros	50.350	33.962
Activos dudosos-		
Administraciones Públicas	441	532
Otros sectores residentes	33.484	29.741
No residentes	197	838
	<b>3.896.354</b>	<b>3.448.913</b>
Menos- Fondos de insolvencias y de cobertura estadística (Nota 3-c)	(136.248)	(121.291)
Menos- Fondo riesgo-país (Nota 3-c)	(8)	(4)
	<b>3.760.098</b>	<b>3.327.618</b>
<b>Por moneda de contratación:</b>		
En euros	3.729.121	3.300.484
En moneda extranjera	30.977	27.134
	<b>3.760.098</b>	<b>3.327.618</b>

A continuación se indica el desglose del saldo de este capítulo de los balances de situación consolidados, sin considerar el saldo de las cuentas "Fondos de insolvencias y de cobertura estadística" y "Fondo riesgo-país", atendiendo al plazo de vencimiento residual:

	Miles de Euros	
	2002	2001
Hasta 3 meses	354.231	381.492
Entre 3 meses y 1 año	406.479	368.645
Entre 1 año y 5 años	1.164.130	1.074.483
Más de 5 años e indeterminado	1.971.514	1.624.293
	<b>3.896.354</b>	<b>3.448.913</b>

Durante el ejercicio 2002 los movimientos conjuntos habidos en los "Fondos de insolvencias y de cobertura estadística" y "Fondo riesgo-país" han sido los siguientes:

	Miles de Euros
Saldo al 31 de diciembre de 2001	121.295
Dotación neta con cargo a los resultados del ejercicio (Nota 21)	30.604
Menos- Recuperación de fondos con abono a resultados del ejercicio (Nota 21)	(12.949)
Menos- Utilización de fondos	(4.261)
Traspasos (Nota 11)	(1.160)
Otros conceptos	2.727
<b>Saldo al 31 de diciembre de 2002</b>	<b>136.256</b>

#### **8. Obligaciones y otros valores de renta fija**


La composición del saldo de este capítulo de los balances de situación consolidados adjuntos por moneda, sectores que lo originan, tipo de cartera, admisión o no a cotización y naturaleza, es la siguiente:

528

	Miles de Euros	
	2002	2001
<b>Por moneda:</b>		
En euros	515.142	286.071
En moneda extranjera	79.305	111.171
	<b>594.447</b>	<b>397.242</b>
<b>Por sectores:</b>		
Administraciones Territoriales	1.671	1.707
Otras Administraciones Públicas- Residentes	4	5
No residentes	2.045	91.113
De Entidades Oficiales de Crédito	5.345	5.457
De otras entidades de crédito residentes	192.134	103.443
De otras entidades de crédito no residentes	268.076	58.543
De otros sectores residentes	21.568	25.108
De otros sectores no residentes	105.912	114.059
	<b>596.755</b>	<b>399.435</b>
Menos- Fondo de insolvencias y de cobertura estadística	(2.308)	(2.193)
	<b>594.447</b>	<b>397.242</b>
<b>Por tipo de cartera:</b>		
De negociación	-	21.120
De inversión ordinaria	594.447	329.968
De inversión a vencimiento	-	46.154
	<b>594.447</b>	<b>397.242</b>
<b>Por cotización:</b>		
Cotizados	594.447	397.242
	<b>594.447</b>	<b>397.242</b>
<b>Por naturaleza:</b>		
Fondos Públicos	30.533	45.697
Pagarés y efectos	186.652	100.367
Bonos y obligaciones	21.568	25.108
Otros títulos	358.002	228.263
Menos- Fondo de insolvencias y de cobertura estadística	(2.308)	(2.193)
	<b>594.447</b>	<b>397.242</b>

El tipo de interés nominal medio ponderado de los valores de renta fija en cartera al 31 de diciembre de 2002 era del 4,86%, aproximadamente (4,97% al 31 de diciembre de 2001).

A continuación se indica el desglose del saldo de este capítulo de los balances de situación consolidados, sin considerar el saldo de la cuenta "Fondo de insolvencias y de cobertura estadística", atendiendo al plazo de vencimiento residual:



	Miles de Euros	
	2002	2001
Hasta 3 meses	68.719	85.349
Entre 3 meses y 1 año	153.917	91.703
Entre 1 año y 5 años	355.378	183.405
Más de 5 años	18.741	38.978
	<b>596.755</b>	<b>399.435</b>

Los movimientos habidos en el ejercicio 2002 en esta cartera de valores, sin considerar el "Fondo de insolvencias y de cobertura estadística" han sido los siguientes:

	Miles de Euros
Saldo al 31 de diciembre de 2001	399.435
Adquisiciones	872.665
Ventas y amortizaciones	(662.183)
Revalorizaciones, actualizaciones y saneamientos	(13.162)
<b>Saldo al 31 de diciembre de 2002</b>	<b>596.755</b>

El movimiento del "Fondo de insolvencias y de cobertura estadística" durante el ejercicio 2002 ha sido el siguiente:

	Miles de Euros
Saldo al 31 de diciembre de 2001	2.193
Dotación neta con cargo a los resultados del ejercicio (Nota 21)	472
Recuperación de fondos con abono a los resultados del ejercicio (Nota 21)	(293)
Diferencias de cambio	(64)
<b>Saldo al 31 de diciembre de 2002</b>	<b>2.308</b>

De la comparación al 31 de diciembre de 2002 y 2001 entre el valor en libros de la cartera de renta fija de inversión ordinaria y a vencimiento y su correspondiente valor de mercado, se ponen de manifiesto plusvalías latentes netas por un importe de 10.523 y 3.155 miles de euros, respectivamente.

## 9. Valores representativos de capital

### **Acciones y Otros Títulos de Renta Variable**

El capítulo "Acciones y Otros Títulos de Renta Variable" del balance de situación consolidado recoge las acciones y títulos que representan participaciones en el capital de otras sociedades con las que no existe una vinculación duradera ni están destinadas a contribuir a la actividad del Grupo, así como las participaciones en Fondos de Inversión Mobiliaria.

El desglose del saldo de este capítulo de los balances de situación consolidados, en función de su admisión o no a cotización en Bolsa, de la moneda de contratación y criterio de clasificación y valoración, se indica seguidamente:

528

	Miles de Euros	
	2002	2001
<b>Por cotización:</b>		
Cotizados	79.194	50.543
No cotizados	25.740	26.012
	104.934	76.555
Menos- Fondo de fluctuación de valores	(10.633)	(6.742)
	<b>94.301</b>	<b>69.813</b>
<b>Por moneda de contratación:</b>		
En euros	78.813	51.296
En moneda extranjera	15.488	18.517
	<b>94.301</b>	<b>69.813</b>
<b>Por criterio de clasificación y valoración</b>		
De negociación	-	683
De inversión ordinaria	94.301	69.130
	<b>94.301</b>	<b>69.813</b>

Al 31 de diciembre de 2002 y 2001 se incluyen, en este capítulo de los balances de situación consolidados, 1.762 y 481 miles de euros, respectivamente, de títulos de entidades de crédito, netos de sus correspondientes fondos de fluctuación de valores.

Los movimientos habidos durante el ejercicio 2002 en esta cartera, sin considerar el "Fondo de fluctuación de valores", han sido los siguientes:

	Miles de Euros
Saldo al 31 de diciembre de 2001	76.555
Adquisiciones	75.137
Ventas	(45.110)
Revalorizaciones, actualizaciones y saneamientos	(1.648)
<b>Saldo al 31 de diciembre de 2002</b>	<b>104.934</b>

De la comparación al 31 de diciembre de 2002 entre los valores en libros y los valores de mercado, calculados según se explica en la Nota 3-e, para los títulos incluidos en este capítulo del balance de situación consolidado, se ponen de manifiesto plusvalías latentes por importe de 202.137 miles de euros, de las que 198.963 miles de euros corresponden a la participación mantenida en Vodafone Group PLC, considerando las coberturas contratadas (338.433 miles de euros al 31 de diciembre de 2001).

El movimiento del fondo de fluctuación de valores durante el ejercicio 2002 ha sido el siguiente:

	Miles de Euros
Saldo al 31 de diciembre de 2001	6.742
Dotación con cargo a los resultados del ejercicio (Nota 21)	8.940
Menos-Fondos que han quedado disponibles (Nota 21)	(2.534)
Utilización de fondos y otros	(2.515)
<b>Saldo al 31 de diciembre de 2002</b>	<b>10.633</b>

25

### Participaciones en Empresas del Grupo y Participaciones

El capítulo "Participaciones en Empresas del Grupo" del balance de situación consolidado recoge la inversión en sociedades del Grupo no consolidables por integración global por no estar su actividad directamente relacionada con la de la Caja y que, por tanto, se han valorado por el procedimiento de puesta en equivalencia.

El capítulo "Participaciones" recoge los derechos sobre el capital de otras sociedades que, sin formar parte del Grupo, mantienen con éste una vinculación duradera y están destinadas a contribuir a la actividad del mismo (de acuerdo con la Circular 4/1991 de Banco de España). En estas sociedades, que no están sometidas a la dirección única de la Caja, se mantiene, generalmente, una participación inferior al 50% y superior al 20% si las acciones no cotizan en Bolsa o superior al 3% del capital de la entidad emisora si cotizan en Bolsa. Todas aquellas sociedades en las que se supera el porcentaje de participación indicado (3% o 20% según coticen o no en Bolsa) o en las que, no superándose, se ejerza una influencia significativa en su gestión, se han valorado por el procedimiento de puesta en equivalencia.

El detalle del saldo de estos capítulos de los balances de situación consolidados adjuntos, atendiendo a la moneda en que se ha realizado la emisión y a su admisión o no a cotización en bolsa, es el siguiente:

	Miles de Euros			
	Participaciones en Empresas del Grupo		Participaciones	
	2002	2001	2002	2001
<b>Por moneda:</b>				
En euros	9.597	11.605	413.112	186.693
	<b>9.597</b>	<b>11.605</b>	<b>413.112</b>	<b>186.693</b>
<b>Por cotización:</b>				
Títulos cotizados	-	-	67.380	126.969
Títulos no cotizados	9.597	11.605	357.566	60.860
	<b>9.597</b>	<b>11.605</b>	<b>424.946</b>	<b>187.829</b>
Menos- Fondo de fluctuación de valores	-	-	(11.834)	(1.136)
	<b>9.597</b>	<b>11.605</b>	<b>413.112</b>	<b>186.693</b>

El detalle por sociedades del saldo de estos capítulos de los balances de situación consolidados adjuntos al 31 de diciembre de 2002 y 2001 es el siguiente:

825

	Miles de Euros	
	2002	2001
<b>Participaciones en empresas del Grupo-</b>		
Beyos y Ponga, S.A. (antes Cajastur Agencia de Seguros de Caja de Ahorros de Asturias) (*)	-	1.076
Ottagono Compañía Inmobiliaria del Mar Menor, S.A.	8.744	9.977
Cajastur Mediación Sociedad Correduría de Seguros de la Caja de Ahorros de Asturias, S.L.	466	142
Finca Las Huelgas, S.A.	387	410
	<b>9.597</b>	<b>11.605</b>
<b>Participaciones-</b>		
<i>Valoradas por puesta en equivalencia</i>		
Aldeasa, S.A. (Nota 2)	7.955	-
Adygesinval, S.A. (antes Adygesinval, S.L.) (Nota 2)	296.385	-
Consorcio de la Feria Industrial y Minera de Mieres	30	43
Consorcio del Recinto de Ferias y Exposiciones de Asturias	3.110	3.010
Duro Felguera, S.A.	3.059	3.063
Grupo Empresarial Ence, S.A.	22.985	22.046
Hidroeléctrica del Cantábrico, S.A. (Nota 2)	-	101.859
Hostelería Asturiana, S.A.	3.122	2.938
Leche del Occidente de Asturias, S.A.	10	10
Sedes, S.A.	6.895	6.106
Sociedad Astur-Castellano Leonesa de Navegación, S.A.	-	-
Sociedad Promotora de las Telecomunicaciones en Asturias, S.A.	15.304	16.196
Sociedad Regional de Promoción del Principado	4.025	3.909
Cooperación Tecnológica de Cajas de Ahorros, S.L.	180	174
<i>No valoradas por puesta en equivalencia (**)</i>		
Ahorro Gestión Hipotecario, S.A.	1.052	1.052
Auxiliar de Servicios e Información, S.A.	-	2
Caja de Seguros Reunidos, S.A.	15.306	14.178
Enagás, S.A.	14.660	-
Lico Corporación, S.A.	12.064	12.064
Red Eléctrica de España, S.A.	6.913	-
Otras participaciones	57	43
	<b>413.112</b>	<b>186.693</b>

(\*) Al 31 de diciembre de 2002 se consolida aplicando el método de integración global.

(\*\*) Sociedades no valoradas mediante el procedimiento de puesta en equivalencia, dado que la participación en el capital social de las mismas es inferior al 20% (3% si cotizan en Bolsa) y no se ejerce una influencia significativa en su gestión.

Los movimientos que se han producido durante el ejercicio 2002 en dichas participaciones, sin considerar el fondo de fluctuación de valores, se indican a continuación:

525

	Miles de Euros	
	Participaciones en Empresas del Grupo	Participaciones
<b>Saldos al 31 de diciembre de 2001</b>	<b>11.605</b>	<b>187.829</b>
Bajas por consolidación por integración global en 2002 y por puesta en equivalencia en ejercicios anteriores	-	(1.076)
Compras, ampliaciones de capital y efecto de la puesta en equivalencia	(2.008)	238.193
<b>Saldos al 31 de diciembre de 2002</b>	<b>9.597</b>	<b>424.946</b>

Dentro de las adquisiciones realizadas en el ejercicio 2002 destacan, además de las de Adygesinval, S.A. y Aldeasa, S.A. descritas en la Nota 2, las realizadas en el último trimestre de 2002, en las que la Caja adquirió en Bolsa un 1,71% y un 0,82%, respectivamente, del capital social de Enagás, S.A. y Red Eléctrica de España, S.A., lo que supuso una inversión conjunta de 33.380 miles de euros, siendo intención de la Caja mantener una vinculación estable con las mismas de modo que contribuyan a las actividades del Grupo.

Aplicando un criterio de máxima prudencia, el Grupo constituyó con cargo al capítulo "Saneamiento de Inmovilizaciones Financieras" de la cuenta de pérdidas y ganancias consolidada fondos de fluctuación de valores para dichas participaciones por importe de 11.807 miles de euros, de modo que el coste neto contable se asemeja al valor teórico-contable de las participaciones resultante de los últimos estados financieros disponibles (véase Nota 3-e).

El movimiento que se ha producido en el saldo de la cuenta "Fondo de fluctuación de valores" durante el ejercicio 2002, se indica a continuación:

	Miles de Euros
Saldo al 31 de diciembre de 2001	1.136
Dotación con cargo a los resultados del ejercicio	11.825
Menos- Fondos que han quedado disponibles	(1.127)
<b>Saldo al 31 de diciembre de 2002</b>	<b>11.834</b>

Los principales saldos mantenidos con dichas sociedades en los ejercicios 2002 y 2001 son los siguientes, no siendo las transacciones significativas:

	Miles de Euros	
	2002	2001
Créditos sobre clientes	81.188	92.434
Entidades de crédito (activo)	8.593	1.963
Débitos a clientes	85.731	71.957
Otros activos (consolidación fiscal) (Nota 12)	177	478
Entidades de crédito (pasivo)	3	-
Dividendos percibidos	454	967
Otras provisiones (fondo de avales)	1.055	12
Otros pasivos (consolidación fiscal) (Nota 12)	75	18
Cuentas de orden (disponibles, compromisos y avales)	142.510	117.195



285

## 10. Fondo de comercio de consolidación y Diferencia negativa de consolidación

El detalle del saldo del capítulo "Fondo de Comercio de Consolidación" del balance de situación consolidado, así como los movimientos que se han producido en el ejercicio 2002, son los siguientes:

	Miles de Euros				Saldos al 31 de Diciembre de 2002
	Saldos al 31 de Diciembre de 2001	Altas	Amortización en el Ejercicio	Bajas	
<b>Fondo de comercio de consolidación:</b>					
Por puesta en equivalencia (Nota 2):					
Hidroeléctrica del Cantábrico, S.A. (Nota 21)	6.458	-	-	(6.458)	-
Duro Felguera, S.A. (Nota 3-f)	1.647	-	(1.647)	-	-
Grupo Empresarial Ence, S.A. (Nota 3-f)	3.921	-	(3.921)	-	-
Aldeasa, S.A. (Nota 3-f)	-	5.757	(5.757)	-	-
	<b>12.026</b>	<b>5.757</b>	<b>(11.325)</b>	<b>(6.458)</b>	<b>-</b>

El detalle del saldo del capítulo "Diferencia Negativa de Consolidación" del balance de situación consolidado, así como el movimiento que se ha producido en el ejercicio 2002, es el siguiente:

	Miles de Euros				Saldos al 31 de Diciembre de 2002
	Saldos al 31 de Diciembre de 2001	Adiciones	Traspasos	Reversiones	
<b>Diferencia negativa de consolidación:</b>					
Integración global (Nota 2):					
Centro Informático del Principado, S.A.	16	-	-	-	16
Beyos y Ponga, S.A.	-	-	48	-	48
Por puesta en equivalencia (Nota 2):					
Beyos y Ponga, S.A.	48	-	(48)	-	-
Consortio del Recinto de Ferias y Exposiciones de Asturias	300	-	-	-	300
Sedes, S.A.	2.650	-	-	-	2.650
Adygesinval, S.A.	-	74.037	-	(3.702)	70.335
	<b>3.014</b>	<b>74.037</b>	<b>-</b>	<b>(3.702)</b>	<b>73.349</b>

Tal y como se indica en la Nota 2, al 31 de diciembre de 2002 la Caja mantenía una participación del 17,78% en el capital social de Adygesinval, S.A. La diferencia entre el precio de adquisición, o en su caso coste de aportación, y el valor neto contable de la citada participación se registró en este capítulo del balance de situación consolidado y se revierte a resultados, linealmente en 20 años, de acuerdo con el criterio indicado en la Nota 3-e.

## 11. Activos materiales

El movimiento habido durante el ejercicio 2002 en las cuentas del inmovilizado material (propio y afecto a la Obra Social- en adelante, O.S.), y de sus correspondientes provisiones y amortizaciones acumuladas, ha sido el siguiente:

855

	Miles de Euros					Total
	Uso Propio			Afectos a la O.S. (Nota 12)		
	Terrenos y Edificios de Uso Propio	Otros Inmuebles	Mobiliario, Instalaciones y Otros	Otros Inmuebles	Mobiliario, Instalaciones y Otros	
<b>Coste regularizado y actualizado:</b>						
Saldos al 31 de diciembre de 2001	55.061	19.337	118.277	4.290	10.557	207.522
Altas	354	2.094	5.026	-	255	7.729
Trasposos	155	(155)	47	-	22	69
Salidas por bajas o reducciones	(492)	(6.154)	(2.335)	-	-	(8.981)
Saldos al 31 de diciembre de 2002	55.078	15.122	121.015	4.290	10.834	206.339
<b>Amortización acumulada:</b>						
Saldos al 31 de diciembre de 2001	(10.570)	(1.874)	(87.739)	(1.358)	(5.138)	(106.679)
Dotaciones	(1.005)	(123)	(8.750)	(68)	(807)	(10.753)
Trasposos	(27)	27	(55)	-	(11)	(66)
Salidas por bajas o reducciones	54	253	2.187	-	-	2.494
Saldos al 31 de diciembre de 2002	(11.548)	(1.717)	(94.357)	(1.426)	(5.956)	(115.004)
<b>Provisiones por depreciación y para activos adjudicados:</b>						
Saldos al 31 de diciembre de 2001	-	(9.363)	(44)	-	-	(9.407)
Dotación neta a la provisión de inmuebles adjudicados (Nota 21)	-	(333)	-	-	-	(333)
Disponibilidad de fondos de ejercicios anteriores (Nota 21)	-	2.200	-	-	-	2.200
Utilización de fondos	-	1.163	-	-	-	1.163
Trasposo de fondos de insolvencias (Notas 7 y 15)	-	(1.219)	-	-	-	(1.219)
Saldos al 31 de diciembre de 2002	-	(7.552)	(44)	-	-	(7.596)
<b>Activos materiales netos al 31 de diciembre de 2002</b>	<b>43.530</b>	<b>5.853</b>	<b>26.614</b>	<b>2.864</b>	<b>4.878</b>	<b>83.739</b>

Al 31 de diciembre de 2002 y 2001, se incluyen en el epígrafe "Otros inmuebles" 2.520 y 2.919 miles de euros, respectivamente, de bienes no afectos a la actividad financiera, que recogen el valor de los inmuebles, fincas y solares adquiridos como resultado de la ejecución de préstamos que resultaron impagados. Los referidos importes se presentan netos de las correspondientes provisiones por 7.512 y 7.901 miles de euros, respectivamente.

La política de la Caja y de las sociedades que integran el Grupo es la de formalizar pólizas de seguro para cubrir los posibles riesgos a que están sujetos los diversos elementos de su inmovilizado material. Al 31 de diciembre de 2002 y 2001, la Dirección de la Caja estima que existía una cobertura suficiente.

Por otra parte, el importe de los bienes totalmente amortizados al 31 de diciembre de 2002 y 2001 ascendía a 69.158 y 60.886 miles de euros, respectivamente.

## 12. Otros activos y otros pasivos

### Otros activos

A continuación se presenta el detalle del saldo de este capítulo de los balances de situación consolidados al 31 de diciembre de 2002 y 2001:

	Miles de Euros	
	2002	2001
Hacienda Pública:		
Impuestos anticipados (Nota 3-1 y 20)	61.610	64.795
Hacienda Pública Deudora	1.578	898
Partidas a regularizar por operaciones de futuro (Nota 3-m)	5.438	11.475
Cheques a cargo de entidades de crédito	8.034	8.140
Operaciones financieras pendientes de liquidar	370	1.655
Empresas participadas por consolidación fiscal (Nota 9)	177	478
Derechos sobre bienes tomados en arrendamientos financieros	140	139
Cupón corrido por adquisición de títulos de renta fija	2.699	3.238
Otros conceptos	789	590
	<b>80.835</b>	<b>91.408</b>

La cuenta "Impuestos anticipados" recogía, básicamente, los siguientes conceptos: 21.035 miles de euros en ambos ejercicios por el fondo de insolvencias adicional que la Caja tiene registrado (véase Nota 3-c), 12.998 y 8.232 miles de euros, respectivamente, por el fondo para la cobertura estadística de insolvencias (véase Nota 3-c), 10.010 y 4.108 miles de euros, respectivamente, por otros fondos especiales específicos (véase Nota 15), 2.728 y 4.080 miles de euros, respectivamente, por los compromisos adquiridos con el personal (véase Nota 3-i) y 11.672 y 23.791 miles de euros, respectivamente, por las dotaciones a fondos de fluctuación de valores (véanse Notas 3-f y 9).

#### Otros pasivos

A continuación se presenta el detalle del saldo de este capítulo de los balances de situación consolidados al 31 de diciembre de 2002 y 2001:

	Miles de Euros	
	2002	2001
Impuestos diferidos (Nota 3-1 y 20)	265	2.892
Obligaciones a pagar	973	766
Partidas pendientes de regularizar por operaciones de futuro (Nota 3-m)	36.578	39.368
Cuentas de recaudación	41.083	33.394
Hacienda Pública acreedora por Impuesto sobre Sociedades (Nota 20)	11.469	8.470
Cuentas especiales	10.062	12.089
Empresas participadas acreedoras por consolidación fiscal (Nota 9)	75	18
Otros conceptos	24	1.788
	100.529	98.785
Fondo Obra Social	12.755	12.662
	<b>113.284</b>	<b>111.447</b>

### Fondo Obra Social

La Obra Social de las Cajas de Ahorros está regulada por las normas contenidas en el Real Decreto 2290/1977 y en la Ley 13/1985, que, entre otros aspectos, disponen que las cajas de ahorros destinarán a la financiación de obras sociales, propias o en colaboración, la totalidad de los excedentes anuales una vez deducidos de los mismos los importes destinados a reservas generales y a la provisión del Impuesto sobre Sociedades.

Los saldos del Fondo de la O.S. al 31 de diciembre de 2002 y 2001 se registran en el capítulo "Otros Pasivos" de los balances de situación consolidados y recogen los siguientes conceptos:

	Miles de Euros	
	2002	2001
Fondo de la Obra Social- Inmovilizado (Nota 11)	7.742	8.351
Remanente	3.061	2.159
	10.803	10.510
Otros activos y pasivos (neto)	1.952	2.152
	<b>12.755</b>	<b>12.662</b>

Los movimientos habidos durante el ejercicio 2002 en estos saldos se muestran a continuación:

	Miles de Euros		
	Fondo de la Obra Social	Otros Activos y Pasivos	Total
Saldos al 31 de diciembre de 2001	10.510	2.152	12.662
Distribución del beneficio del ejercicio 2001 (Nota 4)	18.000	-	18.000
Gastos de mantenimiento del ejercicio 2002	(17.841)	-	(17.841)
Reversión provisión ejercicios anteriores	141	-	141
Otros conceptos	(7)	(200)	(207)
<b>Saldos al 31 de diciembre de 2002</b>	<b>10.803</b>	<b>1.952</b>	<b>12.755</b>

La amortización del inmovilizado afecto a la O.S. se determina siguiendo criterios idénticos a los indicados para el inmovilizado de uso propio (véase Nota 3-g). Los gastos de mantenimiento de la O.S. del ejercicio 2002 incluyen 875 miles de euros correspondientes a las amortizaciones del inmovilizado material afecto a la misma (véase Nota 11).

### 13. Cuentas de periodificación

El desglose de los saldos de estos capítulos de los balances de situación consolidados al 31 de diciembre de 2002 y 2001 es el siguiente:

	Miles de Euros	
	2002	2001
<b>Activo-</b>		
Devengos de productos no vencidos:		
De entidades de crédito	691	3.001
De créditos sobre clientes	11.306	10.348
De cartera de valores	27.908	27.193
De otras inversiones	53	37
	39.958	40.579
Gastos pagados no devengados	905	1.009
Otras periodificaciones	2.932	1.544
	<b>43.795</b>	<b>43.132</b>
<b>Pasivo-</b>		
Devengos de costes no vencidos:		
De entidades de crédito	267	524
De acreedores	10.748	12.304
De cesiones temporales de activos	1.161	1.487
De empréstitos	7	-
De otros pasivos	1.345	971
	13.528	15.286
Productos anticipados de inversiones tomadas a descuento	1.379	1.390
Gastos devengados no vencidos	12.598	11.810
Otras periodificaciones	2.171	2.337
Menos-Productos devengados no vencidos de inversiones tomadas a descuento	(732)	(743)
	<b>28.944</b>	<b>30.080</b>

#### 14. Débitos a clientes

La composición del saldo de este capítulo de los balances de situación consolidados al 31 de diciembre de 2002 y 2001, atendiendo a la naturaleza, sector y moneda de contratación de las operaciones, es la siguiente:

	Miles de Euros	
	2002	2001
<b>Por naturaleza y sector:</b>		
Administraciones Públicas	207.452	107.940
Otros sectores residentes-		
Cuentas corrientes	576.913	515.795
Cuentas de ahorro	1.856.569	1.758.928
Imposiciones a plazo	2.079.482	1.993.463
Cesión temporal de activos (Nota 5)	525.641	529.516
Otros	22	340
	<b>5.246.079</b>	<b>4.905.982</b>
No residentes	232.616	186.525
	<b>5.478.695</b>	<b>5.092.507</b>
<b>Por moneda de contratación:</b>		
En euros	5.335.319	4.976.394
En moneda extranjera	143.376	116.113
	<b>5.478.695</b>	<b>5.092.507</b>

A continuación se indica el desglose del saldo de este capítulo de los balances de situación consolidados al 31 de diciembre de 2002 y 2001 atendiendo al plazo de vencimiento residual:

	Miles de Euros	
	2002	2001
A la vista	2.660.564	2.396.750
Hasta 3 meses	1.366.091	1.461.527
Entre 3 meses y 1 año	1.069.586	1.132.463
Entre 1 año y 5 años	378.760	97.228
Más de 5 años	3.694	4.539
	<b>5.478.695</b>	<b>5.092.507</b>

#### 15. Provisiones para riesgos y cargas

Los movimientos de estas provisiones durante el ejercicio 2002 han sido los siguientes:



158

	Miles de Euros			
	Fondo de Pensionistas	Otras Provisiones		
		Fondos Especiales Específicos	Fondo de Insolvencias de Pasivos Contingentes	Total
Saldos al 31 de diciembre de 2001	13.468	13.647	6.120	19.767
Dotación neta con cargo a los resultados del ejercicio (Nota 21)	210	20.000	1.734	21.734
Fondos que han quedado disponibles (Nota 21)	(183)	(4.152)	(945)	(5.097)
Utilización de fondos	(163)	(13)	-	(13)
Pagos a prejubilados	(3.773)	-	-	-
Coste financiero imputable al fondo de pensionistas (Nota 21)	476	-	-	-
Diferencias de cambio	-	-	(6)	(6)
Trasposos (Nota 11)	-	-	(59)	(59)
<b>Saldos al 31 de diciembre de 2002</b>	<b>10.035</b>	<b>29.482</b>	<b>6.844</b>	<b>36.326</b>

El saldo de la cuenta "Fondos especiales específicos" incluía, al 31 de diciembre de 2002, una provisión por importe de 20.000 miles de euros destinada a la cobertura de riesgos del negocio bancario no identificados específicamente (13.000 miles de euros, una vez considerados los impuestos anticipados correspondientes, por importe de 7.000 miles de euros, véase Nota 12).

#### 16. Pasivos subordinados

La Asamblea de la Caja, en su reunión de 22 de mayo de 2002, autorizó al Consejo de Administración a emitir deuda subordinada por un importe máximo de 200 millones de euros antes de junio de 2003. En este sentido, el Consejo de Administración, en su reunión de 9 de octubre de 2002, acordó la emisión de deuda subordinada por importe de 50 millones de euros.

Esta emisión tiene carácter de subordinada y a efectos de la prelación de créditos se sitúa detrás de todos los acreedores ordinarios. Por otra parte, la emisión se encuentra garantizada por la responsabilidad patrimonial universal de la Caja.

El valor nominal de los títulos es de 100 euros, y el tipo de interés será del 5% fijo hasta el 30 de diciembre de 2003 y variable (EURIBOR a tres meses sin diferencial, que se determinará trimestralmente) desde esa fecha hasta la amortización de las obligaciones subordinadas. El pago de los intereses se realizará por trimestres vencidos.

La amortización de las obligaciones subordinadas se producirá a la par el 30 de diciembre de 2012. No obstante, el emisor podrá amortizar en cualquier momento y de forma anticipada, previa autorización del Banco de España, todas las obligaciones subordinadas emitidas, siempre y cuando hayan transcurrido cinco años desde la fecha de emisión.

El folleto informativo completo ha sido verificado e inscrito en el registro oficial de la Comisión Nacional del Mercado de Valores con fecha 12 de diciembre de 2002, elevado a escritura pública el 13 de diciembre de 2002 e inscrito en el Registro Mercantil el 19 de diciembre de 2002.

Al 31 de diciembre de 2002 se había suscrito la emisión íntegramente y se encontraba depositada en la propia Caja. Es intención de la Caja solicitar la admisión a cotización en AIAF Mercado de Renta Fija de las obligaciones de dicha emisión.

Los costes financieros devengados por la citada emisión de deuda subordinada durante el ejercicio 2002 han ascendido a 40 miles de euros, aproximadamente, y se encuentran registrados en el capítulo "Intereses y Cargas Asimiladas" de la cuenta de pérdidas y ganancias consolidada (véase Nota 21).

**17. Reservas, Reservas de Revalorización, Reservas en Sociedades Consolidadas y Pérdidas de Ejercicios Anteriores en Sociedades Consolidadas**

El movimiento registrado en el ejercicio 2002 en estos capítulos del balance de situación consolidado ha sido el siguiente:

	Miles de Euros			
	Saldos al 31 de Diciembre de 2001	Distribución del Resultado del Ejercicio 2001	Otros Movimientos	Saldos al 31 de Diciembre de 2002
Reservas de revalorización RD-Ley 7/1996 (Nota 2)	18.389	-	-	18.389
Reservas, Reservas en sociedades consolidadas y Pérdidas en sociedades consolidadas (Nota 2)	426.684	69.914	(4.707)	491.891
	<b>445.073</b>	<b>69.914</b>	<b>(4.707)</b>	<b>510.280</b>

En la Nota 2 se incluye una relación individual de las reservas en sociedades consolidadas y de las pérdidas de ejercicios anteriores en sociedades consolidadas.

**Recursos propios**

De acuerdo con la normativa en vigor, el Grupo está obligado a mantener unos recursos propios mínimos en función de sus riesgos y de sus compromisos, determinados de la forma establecida en dicha normativa. Asimismo, la Circular 5/1993 de Banco de España establece que las inmovilizaciones materiales netas y el conjunto de los riesgos de los grupos consolidables de entidades de crédito con una misma persona o grupo económico no podrán exceder del 70% y del 25% de los recursos propios computables, respectivamente, estableciéndose también límites a las posiciones en divisas y a la inversión en participaciones cualificadas.

Al 31 de diciembre de 2002 y 2001, los recursos propios netos computables del Grupo excedían los requerimientos mínimos exigidos por la normativa en vigor. En el cálculo de dichos excesos se ha considerado la parte del beneficio de cada ejercicio que se aplicará a reservas.

**Reserva de revalorización Real Decreto-Ley 7/1996, de 7 de junio**

Dado que ha prescrito el plazo de 3 años para la comprobación y aceptación por parte de la Administración tributaria del saldo de la cuenta "Reserva de revalorización Real Decreto-Ley 7/1996, de 7 de junio", el mismo podrá destinarse, sin devengo de impuestos, a eliminar los resultados contables negativos o los que puedan producirse en el futuro. A partir del 1 de enero del año 2007, podrá destinarse a reservas de libre disposición, siempre que la plusvalía monetaria haya sido realizada. Se entenderá realizada la plusvalía en la parte correspondiente a la amortización contablemente practicada o cuando los elementos patrimoniales actualizados hayan sido transmitidos o dados de baja en los libros de contabilidad. Si se dispusiera del saldo de esta cuenta en forma distinta a la prevista en el Real Decreto-Ley 7/1996, dicho saldo pasaría a estar sujeto a tributación.



### 18. Cuentas de orden

Al 31 de diciembre de 2002 y 2001, las principales operaciones, compromisos y contingencias contraídos por el Grupo (en el curso normal de sus operaciones) eran los siguientes:

	Miles de Euros	
	2002	2001
<b>Pasivos contingentes:</b>		
Fianzas, avales y cauciones	265.240	275.730
Otros pasivos contingentes	1.246	716
<b>Compromisos:</b>		
Disponibles por terceros	1.089.548	1.047.990
Otros compromisos	81.164	64.712
	<b>1.437.198</b>	<b>1.389.148</b>

### 19. Productos financieros derivados

El detalle de las operaciones de productos financieros derivados al 31 de diciembre de 2002 y 2001 es el siguiente:

	Miles de Euros	
	2002	2001
<b>Compra-venta de divisas y otros valores-</b>		
Compras de divisas a plazo	7.978	9.574
Ventas de divisas a plazo	118.563	435.536
	126.541	445.110
<b>Operaciones sobre tipos de interés:</b>		
Futuros financieros sobre valores y tipos de interés	199.000	71.000
Permutas financieras	370.266	367.554
<b>Opciones:</b>		
Sobre tipos de interés	24.040	36.060
Sobre valores	548.273	187.026
	1.141.579	661.640
	<b>1.268.120</b>	<b>1.106.750</b>

El desglose de las operaciones vigentes al 31 de diciembre de 2002 y 2001, distinguiendo entre operaciones de negociación y de cobertura es el siguiente:

58

	Miles de Euros	
	2002	2001
Operaciones de cobertura-		
De riesgo de interés:		
Permutas financieras	360.266	361.544
Opciones compradas	12.020	18.030
Opciones vendidas	12.020	18.030
Futuros vendidos	199.000	71.000
De valores:		
Opciones compradas (*)	383.600	17.559
	<b>966.906</b>	<b>486.163</b>
Otras operaciones:		
Opciones emitidas sobre valores (Nota 3-m)	162.793	167.709
Opciones compradas sobre valores	1.880	1.758
Otras permutas financieras de intermediación	10.000	6.010
	<b>174.673</b>	<b>175.477</b>
	<b>1.141.579</b>	<b>661.640</b>

(\*) De las que 365.038 miles de euros corresponden a la opción de venta que la Caja mantiene frente de EDP Electricidade de Portugal, S.A. (véase Nota 2).

## 20. Situación fiscal

En el ejercicio 2000, Caja de Ahorros de Asturias comenzó a tributar en el Impuesto sobre Sociedades de acuerdo con el régimen especial de los grupos de sociedades, previsto en el artículo 78 y siguientes de la Ley 43/1995, de 27 de diciembre, reguladora de dicho Impuesto, junto con otras sociedades del Grupo respecto a las cuales tiene una participación del 75% o superior.

La Caja se acogió en los ejercicios 2000 y 2001 al beneficio fiscal previsto en la Ley 43/1995, del Impuesto sobre Sociedades, consistente en el diferimiento por reinversión del beneficio obtenido en la transmisión de elementos del inmovilizado material por importe de 1.709 y 1.429 miles de euros, respectivamente. A resultas de ello, se asumieron compromisos de reinversión por importe de 4.824 y 6.227 miles de euros, en cada ejercicio, respectivamente.

Al 31 de diciembre de 2001 la Caja había atendido a todos los compromisos de reinversión.

La Ley 24/2001, de 27 de diciembre, de Medidas Fiscales, Administrativas y del Orden Social sustituye este régimen por una deducción del 17% de los beneficios obtenidos (artículo 36.ter de la Ley 43/95), manteniendo la obligación de reinversión y estableciendo un régimen transitorio en la Disposición Transitoria de esta Ley, para las rentas pendientes de integrar en la base imponible. La Caja se ha acogido a lo señalado en el apartado tres de esta disposición transitoria en la liquidación definitiva del Impuesto sobre Sociedades del ejercicio 2001, incluyendo en la base imponible de dicho ejercicio todas las rentas pendientes de integrar en la base imponible, 7.590 miles de euros, aplicando asimismo la deducción prevista en el artículo 36.ter de la Ley del Impuesto sobre Sociedades, por un importe de 1.290 miles de euros.

La Caja tiene previsto acogerse a este incentivo fiscal previsto en el artículo 36.ter de la Ley del Impuesto sobre Sociedades por los beneficios obtenidos en el año 2002 en la transmisión de elementos de inmovilizado material.

El saldo del capítulo "Otros Pasivos" de los balances de situación consolidados al 31 de diciembre de 2002 y 2001 del Grupo incluye el pasivo correspondiente a los diferentes impuestos aplicables, entre los que se incluye el Impuesto sobre Sociedades, por importe de 11.469 y 8.470 miles de euros (véase Nota 12), respectivamente, (importe neto de los pagos a cuenta y de las retenciones correspondientes a dicho impuesto, por importe de 20.914 y 23.244 miles de euros, respectivamente).

La conciliación entre los resultados contables consolidados de los ejercicios 2002 y 2001 y las correspondientes bases imponibles consolidadas del Impuesto sobre Sociedades es la siguiente:

	Miles de Euros	
	2002	2001
<b>Resultado contable del ejercicio antes del Impuesto sobre Sociedades</b>	<b>130.146</b>	<b>118.986</b>
Diferencias permanentes	(19.186)	(18.370)
Diferencias temporales	(9.690)	(105)
Efecto neto de los ajustes de consolidación	(5.452)	(1.550)
Compensación de bases imponibles negativas	-	(4.795)
<b>Base imponible agregada de las Sociedades del Grupo</b>	<b>95.818</b>	<b>94.166</b>

Las principales diferencias permanentes en el reconocimiento de gastos e ingresos a efectos contables en ambos ejercicios corresponden a la dotación realizada a la Obra Social (véanse Notas 4 y 12).

Como consecuencia de las diferencias temporales existentes entre los criterios de imputación contables y fiscales aplicados, las cuentas anuales recogen los correspondientes impuestos sobre beneficios anticipados y diferidos que se generan (véanse Notas 3-1 y 12). La diferencia existente entre la liquidación provisional del Impuesto sobre Sociedades del ejercicio 2001 y la liquidación definitiva presentada ha supuesto, entre otros aspectos, la contabilización, en el ejercicio 2002, de un mayor impuesto anticipado de 217 miles de euros y de un menor impuesto diferido de 2.630 miles de euros, derivado, básicamente, de la aplicación de la Ley 24/2001, de 27 de diciembre, citada anteriormente.

El gasto por el Impuesto sobre Sociedades de cada ejercicio se ha calculado de la siguiente forma:

	Miles de Euros	
	2002	2001
Cuota íntegra (35%)	33.536	32.958
Efecto impositivo de las diferencias temporales	3.392	37
Deducciones y otros conceptos	(3.194)	(2.099)
<b>Gasto por Impuesto sobre Sociedades</b>	<b>33.734</b>	<b>30.896</b>

De acuerdo con la legislación vigente, las pérdidas fiscales de un ejercicio pueden compensarse a efectos impositivos con los beneficios de los quince ejercicios siguientes. Sin embargo, el importe final a compensar por dichas pérdidas fiscales pudiera ser modificado como consecuencia de la comprobación de los ejercicios en que se produjeron. Las bases imponibles negativas de ejercicios anteriores de las sociedades que integran el grupo fiscal (aportadas, básicamente, por Ottagono, Compañía Inmobiliaria del Mar Menor, S.A.) pendientes de compensar al 31 de diciembre de 2002 y 2001 ascienden a 22.923 miles de euros, habiéndose generado entre los ejercicios 1992 y 2000.

Al 31 de diciembre de 2002 y 2001 ninguna de las citadas sociedades tenía registrados créditos fiscales.

De acuerdo con la legislación vigente, las declaraciones de impuestos no pueden considerarse definitivas hasta haber sido inspeccionadas por las autoridades fiscales o transcurrido el plazo de prescripción. En la actualidad, la Caja está siendo objeto de una actuación inspectora que abarca los siguientes ejercicios e impuestos:


1. Impuesto sobre Sociedades: 1996 a 1999.
2. Retenciones y pagos a cuenta del Impuesto sobre la Renta de las Personas Físicas: 1997 a 2000.
3. Impuesto sobre el Valor Añadido: 1997 a 2001.

En consecuencia, la Caja tiene sujetos a inspección todos los ejercicios desde 1996, para el Impuesto sobre Sociedades y, desde 1997, para el resto de los impuestos a los que está sujeta su actividad. Por otra parte, el resto de sociedades que conforman el Grupo tienen sujetos a inspección los cuatro últimos ejercicios para todos los impuestos a los que está sujeta su actividad.

Debido a las diferentes interpretaciones que pueden darse de la normativa fiscal aplicable a las operaciones de Caja de Ahorros de Asturias y de sus Sociedades Dependientes y a los resultados que podrían derivarse de las inspecciones tributarias aún abiertas a la fecha de formulación de estas cuentas anuales consolidadas, podrían existir determinados pasivos fiscales de carácter contingente que no son susceptibles de ser evaluados objetivamente. No obstante, se estima que, en caso de hacerse efectivos, los mencionados pasivos fiscales no afectarían significativamente a las cuentas anuales consolidadas.

#### **21. Cuenta de pérdidas y ganancias consolidada**

El detalle de los saldos de determinados capítulos de la cuenta de pérdidas y ganancias consolidada, atendiendo a la naturaleza de las operaciones que los originan, se indica a continuación:



**Productos, costes y resultados de las operaciones financieras**

	Miles de Euros	
	2002	2001
<b>Intereses y rendimientos asimilados:</b>		
De Banco de España	3.027	3.517
De entidades de crédito	20.414	24.447
De la cartera de renta fija	63.207	61.741
De créditos sobre clientes	174.015	187.399
De créditos sobre Administraciones Públicas	10.536	9.464
	<b>271.199</b>	<b>286.568</b>
<b>Comisiones percibidas:</b>		
Por pasivos contingentes	2.389	2.374
Por servicios de cobros y pagos	18.052	16.760
Por servicios de valores	2.217	2.603
Por comercialización de productos financieros no bancarios	11.323	9.285
Otras comisiones	1.378	1.303
	<b>35.359</b>	<b>32.325</b>
<b>Intereses y cargas asimiladas:</b>		
De entidades de crédito	(9.168)	(9.038)
De acreedores	(89.116)	(108.086)
Intereses imputables al fondo de pensionistas (Nota 15)	(476)	(539)
De financiación subordinadas (Nota 16)	(40)	-
Otros intereses	(18)	(20)
	<b>(98.818)</b>	<b>(117.683)</b>
<b>Comisiones pagadas:</b>		
Cedidas a otras entidades	(5.055)	(4.623)
	<b>(5.055)</b>	<b>(4.623)</b>
<b>Resultados de operaciones financieras:</b>		
Dotaciones a los fondos de fluctuación de valores- Acciones y otros títulos de renta variable (Nota 9)	(8.940)	(5.955)
Fondos que han quedado disponibles- Acciones y otros títulos de renta variable (Nota 9)	2.534	803
De la cartera de renta variable	18.518	15.012
De operaciones de futuro sobre valores y tipos de interés	17.462	11.198
Disponibilidad del fondo para operaciones de futuro	-	166
De la cartera de renta fija	2.263	857
De otros conceptos	(33)	732
	<b>31.804</b>	<b>22.813</b>

Las comisiones percibidas por la comercialización de productos financieros no bancarios corresponden, básicamente, a los recursos captados a través de fondos de inversión y de pensiones.

**Gastos generales de administración - De personal**

La composición de los saldos de este capítulo de las cuentas de pérdidas y ganancias consolidadas es la siguiente:

825

	Miles de Euros	
	2002	2001
Sueldos y salarios del personal activo	63.107	59.694
Seguros sociales	12.961	11.463
Aportaciones al fondo de pensiones externo	1.782	1.799
Otros gastos	2.171	1.914
	<b>80.021</b>	<b>74.870</b>

El número medio de empleados del Grupo en los ejercicios 2002 y 2001, distribuido por categorías profesionales, ha sido el siguiente:

	Número Medio de Empleados	
	2002	2001
Jefes	307	281
Administrativos	1.048	1.069
Subalternos	32	29
Informáticos	40	40
	<b>1.427</b>	<b>1.419</b>

#### Amortización y Provisiones para Insolvencias

El detalle del saldo de este capítulo de las cuentas de pérdidas y ganancias consolidadas es el siguiente:

	Miles de Euros	
	2002	2001
Dotación neta a fondos de insolvencias y de cobertura estadística y a los fondos de riesgo-país- De créditos sobre clientes (Nota 7):		
Dotación con cargo a los resultados de cada ejercicio	44.247	47.861
Menos- Fondos que han quedado disponibles	(13.643)	(17.874)
	30.604	29.987
De obligaciones y otros valores de renta fija (Nota 8):		
Dotación con cargo a los resultados de cada ejercicio	564	959
Menos- Fondos que han quedado disponibles	(92)	(181)
	472	778
Menos- Recuperación de fondos con abono a los resultados de cada ejercicio-		
De créditos sobre clientes (Nota 7)	(12.949)	(15.998)
De obligaciones y otros valores de renta fija (Nota 8)	(293)	(5.166)
Dotación neta al fondo de insolvencias de pasivos contingentes (Nota 15)	1.734	1.902
Menos- Fondos de insolvencias de pasivos contingentes que han quedado disponibles (Nota 15)	(945)	(836)
Amortización de insolvencias	206	89
Menos- Recuperación de activos en suspenso	(4.205)	(2.422)
	<b>14.624</b>	<b>8.334</b>

## Beneficios y quebrantos extraordinarios

A continuación se detalla la composición de los beneficios y quebrantos extraordinarios correspondientes a los ejercicios 2002 y 2001:

	Miles de Euros	
	2002	2001
<b>Quebrantos extraordinarios:</b>		
Dotación neta a otros fondos específicos:		
Fondos especiales específicos (Nota 15)	(20.000)	-
Fondo para prejubilaciones	-	(621)
Dotación neta al fondo de inmovilizado recibido en pago de deudas (Nota 11)	(333)	-
Disponibilidad de fondos dotados en ejercicios anteriores de inmovilizado recibido en pago de deudas (Nota 11)	2.200	-
Fondos que han quedado disponibles:		
Fondos especiales específicos (Nota 15)	4.152	-
Gastos de ejercicios anteriores	(1.043)	(3.054)
Otros conceptos (neto)	(451)	(714)
	<b>(15.475)</b>	<b>(4.389)</b>
<b>Beneficios extraordinarios:</b>		
Enajenación de inmovilizado	715	1.650
Dotación neta al fondo de inmovilizado recibido en pago de deudas	-	(1.171)
Disponibilidad de fondos dotados en ejercicios anteriores de inmovilizado recibido en pago de deudas	-	4.122
Dotación neta a otros fondos específicos:		
Fondos especiales específicos	-	(312)
Fondos que han quedado disponibles en otros fondos específicos:		
Fondos para prejubilaciones (Nota 15)	183	394
Fondos especiales específicos	-	4.670
De ejercicios anteriores-		
Reorganización societaria de sociedad participada (Nota 2)	52.431	-
Otros resultados de ejercicios anteriores	4.608	7.831
Otros conceptos	1.924	1.146
	<b>59.861</b>	<b>18.330</b>

Los beneficios extraordinarios incluidos en la cuenta "Otros resultados de ejercicios anteriores" corresponden, básicamente, a los intereses de activos dudosos devengados en ejercicios anteriores y cobrados en el ejercicio.

### Retribuciones y otras prestaciones al Consejo de Administración y a la Comisión de Control

El importe devengado por los miembros del Consejo de Administración y de la Comisión de Control durante los ejercicios 2002 y 2001, tanto en la Caja como en las sociedades del Grupo y asociadas, en concepto de dietas, sueldos y remuneraciones de cualquier clase asciende a 1.166 y 1.071 miles de euros, respectivamente.

El importe de los riesgos por todos los conceptos mantenidos al 31 de diciembre de 2002 con los miembros que componían a dicha fecha el Consejo de Administración y la Comisión de Control de la Caja, ascendían a 887 miles de euros, a un tipo de interés medio anual del 2,86%.

No existen obligaciones contraídas en materia de pensiones y seguros de vida respecto a los miembros anteriores y actuales del Consejo de Administración y de la Comisión de Control, salvo en los casos de aquellos empleados que son o han sido consejeros, los cuales, al igual que el resto de los empleados de la Caja, devengan compromisos por pensiones en aplicación de lo establecido en el convenio colectivo.

#### **Otra información**

Dentro del epígrafe "Gastos Generales de Administración – Otros gastos administrativos" de la cuenta de pérdidas y ganancias consolidada del ejercicio 2002, que tiene un saldo de 36.051 miles de euros, se incluyen 77 miles de euros correspondientes a los honorarios relativos a servicios de auditoría de cuentas prestados a las diferentes entidades que componen el Grupo Caja de Ahorros de Asturias y Sociedades Dependientes por el auditor principal, así como por otras sociedades vinculadas al mismo durante el ejercicio 2002. Asimismo, los honorarios por este mismo concepto correspondientes a otros auditores participantes en la auditoría de las distintas entidades del Grupo ascendieron a 15 miles de euros.

Por otra parte, los honorarios relativos a otros servicios profesionales prestados a las distintas entidades del Grupo por el auditor principal y por otras entidades vinculadas al mismo ascendieron durante el ejercicio 2002 a 75 miles de euros.

#### **22. Cuadro de financiación**

A continuación se muestra el cuadro de financiación del Grupo correspondiente a los ejercicios 2002 y 2001:

A handwritten signature or mark, possibly initials, consisting of several loops and a long horizontal stroke.



528

APLICACIONES	Miles de Euros		ORÍGENES	Miles de Euros	
	2002	2001 (*)		2002	2001 (*)
Inversión, menos financiación, en Banco de España y entidades de crédito (variación neta)	33.207	54.953	Resultado del ejercicio después de impuestos	96.227	87.914
Inversiones crediticias (incremento neto)	449.282	182.150	Amortizaciones	21.269	14.751
Títulos de renta fija (incremento neto)	-	370.512	Reversión diferencias negativas de consolidación	(3.702)	-
Títulos de renta variable no permanente (incremento neto)	30.894	1.509	Dotaciones netas a fondos de depreciación de activos y fondos genéricos	49.735	7.643
Adquisición de inversiones permanentes-	-	5.225	Saneamientos directos de activos	475	96
Compra de participaciones en empresas consolidadas por integración global	110.035	35.883	Pérdidas en ventas de participaciones e inmovilizado	-	56
Compra de participaciones en empresas	12.285	8.958	Beneficios en ventas de participaciones e inmovilizado	(707)	(1.643)
Compra de elementos de inmovilizado material	6.457	615	Resultados netos generados por sociedades participadas puestas en equivalencia	(6.116)	(7.913)
Otros conceptos activos menos pasivos (variación neta)	-	-	Beneficios extraordinarios	(52.431)	-
			Financiación subordinada (emisión de títulos)	104.750	100.904
			Títulos de renta fija (disminución neta)	50.000	-
			Acreedores (incremento neto)	95.352	-
			Intereses minoritarios (variación neta)	386.188	550.683
			Venta de inversiones permanentes-	108	143
			Venta de participaciones en empresas del Grupo y asociadas	-	63
			Venta de elementos de inmovilizado material	5.762	8.012
<b>TOTAL APLICACIONES DE FONDOS</b>	<b>642.160</b>	<b>659.805</b>	<b>TOTAL ORIGENES DE FONDOS</b>	<b>642.160</b>	<b>659.805</b>

(\*) Se presentan, única y exclusivamente, a efectos comparativos.

## CAJA DE AHORROS DE ASTURIAS Y SOCIEDADES DEPENDIENTES

### Informe de Gestión Correspondiente al Ejercicio Anual Terminado el 31 de Diciembre de 2002

La falta de dinamismo de la economía internacional y los sucesivos aplazamientos de las expectativas de reactivación, junto con las revisiones a la baja en las previsiones de la mayor parte de los organismos oficiales, constituyeron la nota característica del ejercicio 2002. En el ámbito de los países del euro, el crecimiento medio del producto interior bruto no llegó a alcanzar el 1%, y ello a pesar de la aparición de desequilibrios presupuestarios en algunos países y de la continuidad de una política monetaria de signo expansivo que culminó en el mes de diciembre con la bajada del tipo de intervención del Banco Central Europeo hasta el 2,75%.

En España, la moderación del ritmo de crecimiento de la economía fue también evidente, a pesar de que el sector de la construcción siguió manteniendo un gran empuje y permitió finalizar el año con una creación neta de empleo. La evolución de los precios fue la nota más discordante, alcanzando el IPC una tasa del 4%, que duplica las previsiones iniciales del Gobierno y aumenta el diferencial de inflación respecto a nuestros socios comerciales europeos, lo que conlleva una pérdida de competitividad en un contexto de difícil corrección por la imposibilidad de hacer uso de la política cambiaria.

Los mercados financieros continuaron en su trayectoria descendente, con un retroceso generalizado de todas las bolsas internacionales que en España se saldó con una caída superior al 27% en el índice Ibex 35, el cual se situaba en un nivel similar al de principios de 1997. Por otra parte, los bajos tipos de interés desanimaron las inversiones en valores de renta fija y todo ello hizo que, como en años anteriores, una parte del ahorro de las familias siguiera desviándose hacia inversiones reales, explicando en parte el auge de la construcción de viviendas.

Las entidades de crédito españolas se vieron afectadas en sus cuentas de resultados a lo largo del año 2002 por el bajo nivel de los tipos de interés que presionó a la baja sobre los márgenes financieros, agravado todo ello por la situación de las bolsas y la dificultad de realizar plusvalías en sus carteras de valores y por una inflación creciente que ha impedido la reducción de costes de explotación. Estos aspectos se han visto, al menos en parte, contrarrestados por el crecimiento del crédito hipotecario y por el mantenimiento de la morosidad en niveles mínimos históricos.

En lo que se refiere al Grupo Cajastur, el ejercicio 2002 ha servido para poner a prueba con éxito la consistencia de los fundamentos de solvencia y rentabilidad desarrollados en los últimos años. Pese a las dificultades de los mercados financieros y al menor dinamismo de la economía, en particular en la zona geográfica donde se desarrolla la mayor parte de su actividad comercial, el Grupo ha sido capaz de incrementar el volumen de negocio, mejorando sus resultados y aumentando la solvencia patrimonial.

El número de sociedades incluidas en el perímetro consolidable del Grupo Cajastur no ha cambiado, aunque durante el ejercicio 2002 sí se han producido algunas variaciones en la composición del mismo, destacando las derivadas de la reorganización societaria realizada en las sociedades Adygesinval e Hidrocantábrico, así como la adquisición de un 4,62% del capital social de Aldeasa.

A 31 de diciembre de 2002 el balance del Grupo Cajastur presentaba un saldo de 6.578.139 miles de euros, superando en 261.608 miles de euros, un 4,14%, la cifra de cierre del ejercicio anterior.

En el activo, el crédito sobre clientes alcanzó la cifra de 3.760.098 miles de euros, con un crecimiento anual del 13,00%. El resto de las inversiones estaba constituido por la cartera de valores, con un volumen total, una vez deducidos fondos de fluctuación e insolvencias, de 1.741.004 miles de euros (+9,66% de variación), y por el apartado de tesorería y entidades de crédito, cuyo saldo al cierre del ejercicio ascendía a 684.688 miles de euros (+5,10%).

En el pasivo, el agregado de recursos de clientes (agrupando débitos a clientes y financiación subordinada) registró un incremento anual de 436.188 miles de euros (+8,57%), alcanzando un saldo a 31 de diciembre de 5.528.695 miles de euros.

La actividad de desintermediación se vio de nuevo limitada por las escasas perspectivas de los mercados de renta variable. No obstante, y en contraste con los descensos registrados en la mayoría de las entidades, el patrimonio en fondos de inversión de los clientes del Grupo se incrementó en el año en 15.565 miles de euros, un 2,47%, y los planes de pensiones de clientes crecieron asimismo en un 5,19%.

En cuanto a los recursos de clientes de balance, la nota más destacada del año ha sido la emisión de 50.000 miles de euros de deuda subordinada que tuvo lugar en el mes de diciembre, la primera de estas características llevada a cabo por el Grupo, y que fue suscrita íntegramente por los clientes a través de la red comercial de Cajastur.

Al término del ejercicio, el volumen total de recursos administrados de clientes de Cajastur, incluyendo débitos a clientes, pasivos subordinados y fondos de inversión y de pensiones, y restando las cesiones temporales a dichos fondos para evitar su doble contabilización, ascendía a 6.531.322 miles de euros, mostrando un crecimiento en términos absolutos de 464.620 miles de euros (+7,66%) con relación al año anterior.

La evolución del crédito sobre clientes a lo largo del ejercicio vino determinada por un crecimiento de 444.430 miles de euros (+13,00%) del crédito en situación normal y un incremento menos que proporcional, +9,68%, en los activos dudosos, dando todo ello como resultado un descenso adicional de dos centésimas en la tasa de morosidad, que se sitúa a 31 de diciembre en el 0,88%. Por su parte los fondos de provisión aumentaron un 12,33%, fundamentalmente como consecuencia de la dotación neta anual de 12.305 miles de euros al fondo estadístico de insolvencias, que alcanza así un porcentaje de cobertura cercano al 97% de su límite máximo teórico, mientras que el conjunto de los fondos de insolvencias constituidos cuadruplicaba el saldo de los activos dudosos existentes al cierre del ejercicio.

Dentro del crédito no dudoso, el capítulo de administraciones públicas muestra un incremento de 109.959 miles de euros, un 56,04%, mientras que el crédito al sector privado residente aumentó en 318.083 miles de euros (+9,98%) y el crédito a no residentes registró asimismo una expansión de 16.388 miles de euros (+48,25%). En el crédito a otros sectores residentes destaca el incremento del 14,18% en deudores con garantía real, capítulo que recoge básicamente la financiación hipotecaria de viviendas.

El saldo contable de la cartera de valores de renta fija se redujo en 95.531 miles de euros, variación que se concentra principalmente en los activos de vencimiento inferior a un año, mientras que el capítulo de acciones y participaciones tuvo un incremento de 263.488 miles de euros. Dentro de este último apartado destacan las adquisiciones en bolsa de acciones de Aurea, Enagás, Red Eléctrica de España y Aldeasa, así como las transacciones derivadas del reajuste accionarial llevado a cabo en Hidrocarburos. Estas operaciones se han traducido en una inversión global de 136.488 miles de euros.

En la cuenta de resultados, el margen de intermediación alcanza a finales del ejercicio los 181.312 miles de euros, cifra que no supone apenas variación respecto al año anterior. Las comisiones netas han presentado un buen comportamiento, con un crecimiento interanual del 9,39%, debido básicamente al crecimiento del negocio de tarjetas y seguros. Por lo que se refiere a las comisiones derivadas de fondos de inversión y de pensiones, su evolución ha sido desigual y el crecimiento de las comisiones de fondos de pensiones permite compensar el descenso de las procedentes de fondos de inversión, debido esto último al mal comportamiento de los mercados de capitales durante todo el ejercicio 2002.

Sumados el margen de intermediación y las comisiones, el margen básico se eleva a 211.616 miles de euros, un 1,19% más que el ejercicio anterior. Los beneficios por operaciones financieras ascienden a 31.804 miles de euros, importe que comprende, fundamentalmente, los resultados positivos generados por la venta de 12.800.000 acciones de Vodafone (un 10,59% de los títulos que poseía el Grupo Cajastur al 31 de diciembre de 2001), cuyo precio había sido objeto de cobertura con derivados en las cotizaciones bursátiles. Como consecuencia de todo lo anterior, el margen ordinario ha aumentado, un 4,95%, alcanzando los 243.420 miles de euros. Los costes de transformación crecen un 6,68% en el año 2002, porcentaje no muy elevado teniendo en cuenta los gastos derivados de la introducción del euro a comienzos de año y los recursos destinados al desarrollo de la nueva plataforma informática. El ratio de eficiencia se sitúa en el 47,68%.

Descontados los gastos generales y las amortizaciones, el margen de explotación se sitúa en 115.565 miles de euros, cifra que permite afrontar una prudente política de saneamientos. Esta se refleja principalmente en una dotación neta anual de 13.525 miles de euros al fondo de cobertura estadística.

Los resultados netos de las sociedades valoradas por puesta en equivalencia, considerando la reversión de las diferencias negativas de consolidación, ascienden a 6.837 miles de euros, un 96,64% más que la cifra del ejercicio anterior.

En el ejercicio 2002 se ha realizado la amortización íntegra de los fondos de comercio de consolidación correspondientes a la adquisición realizada en el ejercicio 2002 de una participación en Aldeasa, así como a la amortización del fondo de comercio de consolidación surgido en el ejercicio anterior por la adquisición de títulos de Grupo Duro Felguera y Grupo Empresarial Ence. De esta forma, en el balance del Grupo, no aparecen fondos de comercio de consolidación pendientes de amortizar.

Por otra parte, a lo largo del ejercicio se han realizado dotaciones voluntarias y extraordinarias de la cartera de valores por valor de 11.807 miles de euros, en consonancia con un criterio de máxima prudencia en la valoración de las empresas no integradas en el perímetro consolidable, y se han dotado otros fondos especiales por importe de 20.000 miles de euros.

Con todo, el resultado antes de impuestos, 130.146 miles de euros, crece con relación al año anterior un 9,38%, crecimiento que se eleva al 9,46% teniendo en cuenta el resultado después de impuestos imputable al Grupo. De esta forma, la rentabilidad sobre los recursos propios, R.O.E. se sitúa en el 17,46%.

La propuesta de distribución de beneficio que presentará la matriz a la Asamblea General contempla la asignación de 19.000 miles de euros al fondo de la Obra Social y el resto engrosará las reservas del Grupo como garantía de su solvencia y base de su futuro crecimiento.

El número de oficinas de la red comercial de la Caja se eleva a 215 a finales de 2002, de las cuales un total de 192 se localizan en el Principado de Asturias, y el resto principalmente en el área metropolitana de Madrid y en otras capitales de provincia. En 1998 se puso en marcha un plan de expansión que ha supuesto la apertura de 54 nuevas oficinas, 9 de las cuales se abrieron en el último ejercicio.

En cuanto al número de empleados del Grupo se ha incrementado en los últimos tres años un 7,68%, pasando de una plantilla de 1.342 empleados a finales de 1999 a los 1.445 de diciembre de 2002.

Los canales de banca a distancia han tenido un fuerte impulso en el último ejercicio, gracias a la unificación de los servicios de banca telefónica, *Asturtel*, y banca por Internet, *Netastur*, en un único contrato, *Cajastur Directo*. El mayor desarrollo corresponde, dentro de estos nuevos canales, a los servicios a través de Internet, que han crecido en el último año un 74,96% en número de contratos y un 86,64% en número de operaciones, a la vez que se han ampliado las prestaciones a través de este canal.

En los últimos años la Caja ha mantenido una estrategia orientada al tratamiento especializado de las necesidades concretas de ciertos segmentos de clientes. Esta línea de actuación llevó hace unos años a la creación de unidades específicas para la gestión de empresas a través de un conjunto de oficinas y gestores comerciales especializados y a la creación en el año 2001 de un departamento de Negocio Internacional, para dar soporte a las empresas con operaciones de comercio exterior, y tratar de incrementar la vinculación de un creciente número de clientes residentes en el extranjero. En el ejercicio 2002, esta estrategia de especialización ha tenido como fruto la puesta en marcha de dos oficinas de Patrimonio, en Oviedo y Gijón, integradas por un equipo de profesionales especialmente formados para ofrecer a los clientes de la Caja un servicio integral de asesoramiento financiero y fiscal y gestión de patrimonios.

En el ámbito estratégico de las actuaciones relacionadas con el desarrollo tecnológico e informático de los próximos años, es importante mencionar que Cajastur y otras cuatro cajas de ahorros constituyeron en 2001 la sociedad *Infocaja*, cuyo objeto es el desarrollo, mantenimiento y explotación de proyectos y servicios informáticos de uso común. La creación de esta nueva sociedad permitirá incrementar la capacidad tecnológica de sus socios y aprovechar importantes economías de escala. Durante el ejercicio 2002 se han iniciado los trabajos de unificación de las aplicaciones informáticas que se prevé finalizar a lo largo del año 2004.

Por último, en su ánimo de anticipación a la nueva regulación bancaria y de mejora de la gestión interna de riesgos, el grupo Cajastur está participando en un ambicioso proyecto constituido en el seno de la Confederación Española de Cajas de Ahorros que busca conseguir una mejora sustancial de los procedimientos de medición, gestión y control de los riesgos asociados al negocio bancario y al mismo tiempo dar cumplimiento a los requerimientos del *Nuevo Acuerdo de Capital de Basilea*. Los trabajos relacionados con este proyecto avanzan a buen ritmo y se prevé que estarán finalizados antes de la entrada en funcionamiento de la nueva regulación.

Las perspectivas de la economía española para el año 2003 pasan por una moderada reactivación, que situaría el crecimiento del PIB próximo al 2,5%, con mantenimiento de la creación de empleo y reducción de la inflación, pero con un pequeño déficit en las cuentas de las administraciones públicas. La persistencia de tensiones inflacionistas constituye uno de los principales motivos de preocupación para las entidades de crédito españolas, máxime teniendo en cuenta que las previsiones de escaso crecimiento en el conjunto de los países de la Unión Europea, la imposibilidad de estímulos fiscales debido a la delicada situación de las finanzas públicas en la mayor parte de los estados miembros, y la apreciación del euro respecto al dólar, obligarán al Banco Central Europeo a nuevos recortes de tipos de interés.

Entre las actuaciones previstas por el grupo Cajastur para el ejercicio que comienza figura un plan para la mejora de la calidad del servicio mediante la adopción de una serie de medidas encaminadas a incrementar la rapidez y agilidad de las operaciones susceptibles de un mayor grado de automatización a fin de reducir la carga de trabajo asociada a actividades no comerciales y liberar recursos para una mayor atención personalizada a los clientes. Este plan de actuación se concibe dentro de un proyecto más amplio de reconversión de la "oficina tradicional" hacia un "equipo comercial" para el que se han dado pasos importantes en los últimos años, como el cambio de roles de los empleados y el rediseño físico de las oficinas.

En materia financiera, el grupo Cajastur se plantea como objetivos básicos la consolidación de los niveles de rentabilidad y solvencia a que la condujo el desarrollo del Plan Estratégico 1996-2000, lo que implica seguir profundizando en el desarrollo de las directrices contenidas en dicho Plan, si bien con enfoques adaptados al nuevo marco competitivo. Reforzar el control de riesgos y lograr unos ritmos de crecimiento suficientes para asimilar el impacto de la reducción de tipos de interés seguirán siendo las variables básicas para mantener los altos niveles de rentabilidad y eficiencia frente al conjunto de las entidades que compiten en el sector.




## FORMULACIÓN DE LAS CUENTAS ANUALES CONSOLIDADAS E INFORME DE GESTIÓN


Reunidos los Administradores de Caja de Ahorros de Asturias, en Oviedo a 17 de febrero de 2003 y en cumplimiento de los requisitos establecidos en la legislación vigente, proceden a formular las cuentas anuales consolidadas y el informe de gestión del ejercicio comprendido entre el 1 de enero de 2002 y el 31 de diciembre de 2002, las cuales vienen constituidas por los documentos que preceden a este escrito, firmadas, a efectos de identificación, por el Secretario del Consejo de Administración.

  
D. Manuel Menéndez Menéndez

  
D.ª M.ª Paz Fernández Felgueroso

  
D. Jaime Reinares Fernández


  
D. José David Vigil-Escalera Balbona

  
D. José Manuel Agüera Sirgo

  
D. Roberto Álvarez Margaride


  
D. Manuel Ángel Arias Barrientos


  
D.ª Rosa Isabel Aza Conejo

  
D. Francisco Cáneva Mariscal

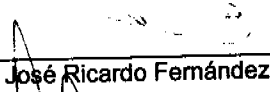
  
D. Agustín Marcos Castellanos

  
D. Fernando Ceballos González

  
D. Juan José Corrales Montequín

  
D. Luis Alfredo Crego Lorenzo

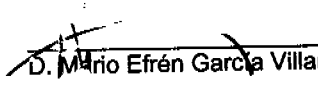
  
D.ª Noelia Díez Gil


  
D. José Ricardo Fernández Luiña

  
D. Misael Fernández Porrón

  
D. José María García Gutiérrez

  
D. José Luis García Suárez

  
D. Mario Efrén García Villar

  
D. Fernando Llenín Iglesias

  
D. Gloria Pérez Villalta


  
D. Daniel Prendes Garay


  
D. Pelayo Rocés Arbesú

  
D. Santiago Rodríguez Vega

  
D. Victor Roza Fresno

  
D. Fernando Suárez González

  
D. M. Mercedes Suárez González

  
D. Francisco José Villaverde Suárez

**DILIGENCIA:** Para hacer constar que las Cuentas Anuales Consolidadas y el Informe de Gestión del ejercicio 2002, formulados por el Consejo de Administración en su sesión del día 17 de febrero de 2003 son los que se adjuntan rubricados por el Secretario de dicho Consejo. Asimismo, se da fe de la legitimidad de las firmas de la totalidad de los Administradores de la Caja recogidas en este documento.

  
D. José David Vigil-Escalera Balbona  
Secretario