

GRUPO FIATC, S.A.
Cuentas Anuales
e Informe de Gestión de 2002

Incluye Informe de Auditoría
de Cuentas Anuales


AUDIHISPANA


RSM International

INFORME DE AUDITORÍA DE CUENTAS ANUALES

A los Accionistas de
GRUPO FIATC, S.A.

1. Hemos auditado las cuentas anuales de GRUPO FIATC, S.A., que comprenden el balance de situación al 31 de diciembre de 2002, la cuenta de pérdidas y ganancias y la memoria correspondientes al ejercicio anual terminado en dicha fecha, cuya formulación es responsabilidad de los administradores de la Sociedad. Nuestra responsabilidad es expresar una opinión sobre las citadas cuentas anuales en su conjunto, basada en el trabajo realizado de acuerdo con las normas de auditoría generalmente aceptadas, que requieren el examen, mediante la realización de pruebas selectivas, de la evidencia justificativa de las cuentas anuales y la evaluación de su presentación, de los principios contables aplicados y de las estimaciones realizadas. Nuestro trabajo no incluyó el examen de las cuentas anuales del ejercicio 2002 de determinadas sociedades dependientes en las que la Sociedad participa que han sido examinadas por otros auditores (ver nota 8) y nuestra opinión expresada en este informe sobre las cuentas anuales de GRUPO FIATC, S.A. se basa, en lo relativo a la participación en las citadas sociedades, únicamente en el informe de los otros auditores indicados en la nota 8.
2. De acuerdo con la legislación mercantil, los administradores presentan, a efectos comparativos, con cada una de las partidas del balance, de la cuenta de pérdidas y ganancias y del cuadro de financiación, además de las cifras del ejercicio 2002, las correspondientes al ejercicio anterior. Nuestra opinión se refiere exclusivamente a las cuentas anuales del ejercicio 2002. Con fecha 28 de marzo de 2002 emitimos nuestro informe de auditoría acerca de las cuentas anuales del ejercicio 2001 en el que expresamos una opinión favorable.
3. En nuestra opinión, basada en nuestra auditoría y en el informe de los otros auditores indicados en el párrafo 1, las cuentas anuales del ejercicio 2002 adjuntas expresan, en todos los aspectos significativos, la imagen fiel del patrimonio y de la situación financiera de GRUPO FIATC, S.A. al 31 de diciembre de 2002 y de los resultados de sus operaciones y de los recursos obtenidos y aplicados durante el ejercicio anual terminado en dicha fecha y contienen la información necesaria y suficiente para su interpretación y comprensión adecuada, de conformidad con principios y normas contables generalmente aceptados que guardan uniformidad con los aplicados en el ejercicio anterior.
4. El informe de gestión adjunto del ejercicio 2002 contiene las explicaciones que los administradores consideran oportunas sobre la situación de la Sociedad, la evolución de sus negocios y sobre otros asuntos y no forma parte integrante de las cuentas anuales. Hemos verificado que la información contable que contiene el citado informe de gestión concuerda con la de las cuentas anuales del ejercicio 2002. Nuestro trabajo como auditores se limita a la verificación del informe de gestión con el alcance mencionado en este mismo párrafo y no incluye la revisión de información distinta de la obtenida a partir de los registros contables de la Sociedad.



AUDIHISPANA

Eduardo Gómez
Socio

Barcelona, 1 de abril de 2003

BARCELONA	BILBAO	CASTELLÓN	MADRID	MURCIA	VALENCIA	YECLA
Tres Torres, 7 08017 Barcelona Tel. 93 206 39 00 Fax 93 206 39 10 bcn@audihispana.com	Colón de Larreategui, 30, 1º 48009 Bilbao Tel. 94 423 74 92 Fax 94 424 23 41 bio@audihispana.com	Gasset, 10, entlo. 12001 Castellón Tel. 964 22 72 70 Fax 964 22 36 66 cas@audihispana.com	Velázquez, 24, 7º 28001 Madrid Tel. 91 576 39 99 Fax 91 577 48 32 mad@audihispana.com	Pza. Santa Gertrudis, 1 30001 Murcia Tel. 968 22 03 33 Fax 968 21 17 27 mur@audihispana.com	Avda. de Aragón, 12 46021 Valencia Tel. 96 337 23 75 Fax 96 337 15 19 val@audihispana.com	Juan Ortuño, 2 entlo. 30510 Yecla Tel. 968 79 12 09 Fax 968 71 81 91 yecla.mur@audihispana.com

Oficinas asociadas a AUDIHISPANA en Asturias, Cádiz, Pamplona, Sevilla, Tenerife, Vitoria y Zaragoza.

AUDIHISPANA ES MIEMBRO DE RSM INTERNATIONAL ORGANIZACION MUNDIAL DE FIRMAS INDEPENDIENTES DE AUDITORIA Y CONSULTORIA.
AUDIHISPANA PERTENECE A UNHISE (AUDIHISPANA-FIHOCA) Y AUDIHISPANA ÁMBIO.

INSCRITA EN R.O.A.C. Nº S-231 - REG. MERC. DE BARCELONA, T. 5.842, L. 5.139, SEC. 2ª, F. 142, H. 68.509, INS. 1ª, C.I.F. A-08914830

CUENTAS ANUALES

**DATOS GENERALES DE IDENTIFICACIÓN
DADES GENERALS D'IDENTIFICACIÓ**

€ EUROS

IDENTIFICACIÓN DE LA EMPRESA / IDENTIFICACIÓ DE L'EMPRESA

NIF:

Denominación Social:
Denominació social:

Domicilio Social:
Domicili social:

Municipio: Provincia:
Municipi: Província:

Código Postal: Teléfono:
Codi postal: Telèfon:

ACTIVIDAD / ACTIVITAT

Actividad principal: (1)
Activitat principal:

Código CNAE: (1)
Codi CNAE:

PERSONAL / PERSONAL

		EJERCICIO 2002 (2)		EJERCICIO 2001 (3)	
		EXERCICI	EXERCICI	EXERCICI	EXERCICI
Personal asalariado (cifra media del ejercicio)	FIJO				
Personal assalariat (xifra mitjana de l'exercici)	FIX	(4) 810100	2		2
	NO FIJO				
	NO FIX	(5) 810110	0		0

PRESENTACIÓN DE CUENTAS / PRESENTACIÓ DE COMPTES

Fecha de cierre a la que van referidas las cuentas:
Data de tancament a la qual es refereixen els comptes:

Número de páginas presentadas al depósito:
Nombre de pàgines presentades al dipòsit:

En caso de no figurar consignadas cifras en alguno de los ejercicios indique la causa:
En el cas de no haver consignat les xifres en algun dels exercicis, cal indicar-ne la causa:

UNIDADES / UNITATS

Marque con una X la unidad en la que ha elaborado todos los documentos que integran sus cuentas anuales:
Cal marcar amb una X la unitat en què l'empresa ha elaborat tots els documents que integren els seus comptes anuals:

Euros	<input type="text" value="999024"/>	<input type="checkbox"/>
Euros		
Miles de euros		
Milers d'euros	<input type="text" value="999025"/>	<input checked="" type="checkbox"/>

- (1) Según las clases (cuatro dígitos) de la Clasificación Nacional de Actividades Económicas, aprobada por Real Decreto 1560/1992, de 18 de diciembre (BOE de 22.12.1992). / Segons les classes (quatre dígitos) de la Classificació nacional d'activitats econòmiques, aprovada per Reial decret 1560/1992, de 18 de desembre (BOE del 22.12.1992).
- (2) Ejercicio al que van referidas las cuentas anuales. / Exercici al qual es refereixen els comptes anuals.
- (3) Ejercicio anterior. / Exercici anterior.
- (4) Para calcular el número de personal fijo tenga en cuenta los siguientes criterios: / Per calcular el nombre mitjà de personal fix cal tenir en compte els criteris següents:
 - a) Si en el año no ha habido importantes movimientos de la plantilla, indique aquí la semisuma de los fijos al principio y a fin del ejercicio. / Si durant l'any no hi ha hagut moviments importants de plantilla, cal indicar aquí la semisuma del personal fix al principi i al final de l'exercici.
 - b) Si ha habido movimientos, calcule la suma de la plantilla en cada uno de los meses del año y divídala por doce. / Si hi ha hagut moviments, cal sumar la plantilla de cada un dels mesos de l'any i dividir-la per dotze.
 - c) Si hubo regulación temporal de empleo o de jornada, el personal afectado por la misma debe incluirse como personal fijo, pero sólo en la proporción que corresponda a la fracción del año o jornada del año efectivamente trabajada. / Si hi ha hagut una regulació temporal d'ocupació o de jornada, cal considerar com a fix el personal afectat, però només en la proporció que correspon a la fracció de l'any o jornada de l'any treballada efectivament.
- (5) Puede calcular el personal no fijo medio sumando el total de semanas que han trabajado sus empleados no fijos y dividiendo por 52 semanas. También puede hacer esta operación (equivalente a la anterior): / Es pot calcular el nombre de personal no fix mitjà sumant el total de setmanes que han treballat els empleats no fixos i dividint per 52 setmanes. També es pot fer aquesta operació (equivalent a l'anterior):

n.º de personas contratadas / nre. de persones contractades x $\frac{\text{n.º medio de semanas trabajadas / nre. mitjà de setmanes treballades}}{52}$

BALANCE NORMAL
BALANÇ NORMAL

€ EUROS

B1

NIF
NIF A 58246810

DENOMINACIÓN SOCIAL / DENOMINACIÓ SOCIAL

GRUPO FIATC, S.A.

UNIDAD / UNITAT (1)

Euros	999114	
Euros		
Miles	999115	
Miles		X

Espacio destinado para las firmas de los administradores
Espai per a les signatures dels administradors

ACTIVO ACTIU		EJERCICIO 2002 EXERCICI 2002 ⁽²⁾	EJERCICIO 2001 EXERCICI 2001 ⁽³⁾
A) ACCIONISTAS (SOCIOS) POR DESEMBOLSOS NO EXIGIDOS ACCIONISTES (SOCIS) PER DESEMBORSAMENTS NO EXICITS	110000	0	0
B) INMOVILIZADO IMMOBILITZAT	120000	8.019	8.388
I. Gastos de establecimiento Despeses d'establiment	121000	15	22
II. Inmovilizaciones Inmateriales Immobilitzacions immaterials	122000	3	8
1. Gastos de investigación y desarrollo Despeses de recerca i desenvolupament	122010	0	0
2. Concesiones, patentes, licencias, marcas y similares Concessions, patents, llicències, marques i similars	122020	5	5
3. Fondo de comercio Fons de comerç	122030	0	0
4. Derechos de traspaso Drets de traspàs	122040	0	0
5. Aplicaciones Informáticas Aplicacions informàtiques	122050	94	94
6. Derechos s/bienes en régimen de arrendamiento financiero Drets sobre béns en règim d'arrendament financer	122060	0	0
7. Anticipos Acomptes	122070	0	0
8. Provisiones Provisions	122080	0	0
9. Amortizaciones Amortitzacions	122090	-96	-91
III. Inmovilizaciones materiales Immobilitzacions materials	123000	871	1.073
1. Terrenos y construcciones Terrenys i construccions	123010	1.179	1.114
2. Instalaciones técnicas y maquinaria Instal·lacions tècniques i maquinària	123020	61	61
3. Otras instalaciones, utillaje y mobiliario Altres instal·lacions, utillatge i mobiliari	123030	19	19
4. Anticipos e Inmovilizaciones materiales en curso Acomptes i immobilitzacions materials en curs	123040	0	0
5. Otro inmovilizado Altre immobilitzat	123050	64	64
6. Provisiones Provisions	123060	-264	-23
7. Amortizaciones Amortitzacions	123070	-188	-162
IV. Inmovilizaciones financieras Immobilitzacions financeres	124000	7.130	7.285
1. Participaciones en empresas del grupo Participacions en empreses del grup	124010	1.373	1.373
2. Créditos a empresas del grupo Crèdits a empreses del grup	124020	0	0
3. Participaciones en empresas asociadas Participacions en empreses associades	124030	7.242	7.290
4. Créditos a empresas asociadas Crèdits a empreses associades	124040	0	0
5. Cartera de valores a largo plazo Cartera de valors a llarg termini	124050	0	0
6. Otros créditos Altres crèdits	124060	0	0
7. Depósitos y fianzas constituidos a largo plazo Dipòsits i fiances constituïts a llarg termini	124070	0	0
8. Provisiones Provisions	124080	-1.485	-1.378
9. Administraciones Públicas a largo plazo Administracions públiques a llarg termini	124100	0	0
V. Acciones propias Accions pròpies	125000	0	0
VI. Deudores por operaciones de tráfico a largo plazo Deutors per operacions de tràfic a llarg termini	126000	0	0

- (1) Marque las casillas correspondientes, según exprese las cifras en unidades o miles de euros. Todos los documentos que integran las cuentas anuales deben elaborarse en la misma unidad. / Cal marcar la casella corresponent, segons si s'expressen les xifres en unitats o milers d'euros. Tots els documents que integren els comptes anuals s'han d'elaborar en la mateixa unitat.
- (2) Ejercicio al que van referidas las cuentas anuales. / Exercici al qual es refereixen els comptes anuals.
- (3) Ejercicio anterior. / Exercici anterior.

**BALANCE NORMAL
BALANÇ NORMAL**

B2

€ EUROS

NIF A 58246810
NIF

DENOMINACIÓN SOCIAL / DENOMINACIÓ SOCIAL
GRUPO FIATC, S.A.

Espacio destinado para las firmas de los administradores
Espai per a les signatures dels administradors

ACTIVO ACTIU	EJERCICIO EXERCICI 2002 (1)	EJERCICIO EXERCICI 2001 (2)
C) GASTOS A DISTRIBUIR EN VARIOS EJERCICIOS DESPESES A DISTRIBUIR EN DIVERSOS EJERCICIS	130000	0
D) ACTIVO CIRCULANTE ACTIU CIRCULANT	140000	373
I. Accionistas por desembolsos exigidos Accionistes per desemborsaments exigits	141000	0
II. Existencias Existències	142000	0
1. Comerciales Comercials	142010	0
2. Materias primas y otros aprovisionamientos Primeres matèries i altres aprovisionaments	142020	0
3. Productos en curso y semiterminados Productes en curs i semiacabats	142030	0
4. Productos terminados Productes acabats	142040	0
5. Subproductos, residuos y materiales recuperados Subproductes, residus i materials recuperats	142050	0
6. Anticipos Acomptes	142060	0
7. Provisiones Provisions	142070	0
III. Deudores Deutors	143000	105
1. Clientes por ventas y prestaciones de servicios Clients per vendes i prestacions de serveis	143010	15
2. Empresas del grupo, deudores Empreses del grup, deutors	143020	46
3. Empresas asociadas, deudores Empreses associades, deutors	143030	22
4. Deudores varios Deutors diversos	143040	21
5. Personal Personal	143050	0
6. Administraciones Públicas Administracions públiques	143060	1
7. Provisiones Provisions	143070	0
IV. Inversiones financieras temporales Inversions financeres temporals	144000	151
1. Participaciones en empresas del grupo Participacions en empreses del grup	144010	0
2. Créditos a empresas del grupo Crèdits a empreses del grup	144020	0
3. Participaciones en empresas asociadas Participacions en empreses associades	144030	0
4. Créditos a empresas asociadas Crèdits a empreses associades	144040	0
5. Cartera de valores a corto plazo Cartera de valors a curt termini	144050	234
6. Otros créditos Altres crèdits	144060	0
7. Depósitos y fianzas constituidos a corto plazo Dipòsits i fiances constituïts a curt termini	144070	0
8. Provisiones Provisions	144080	-83
V. Acciones propias a corto plazo Accions pròpies a curt termini	145000	0
VI. Tesorería Tresoreria	146000	117
VII. Ajustes por periodificación Ajustaments per periodització	147000	0
TOTAL GENERAL		
TOTAL GENERAL (A + B + C + D)	100000	8.761

(1) Ejercicio al que van referidas las cuentas anuales. / Exercici al qual es refereixen els comptes anuals.
(2) Ejercicio anterior. / Exercici anterior.

REGISTRO MERCANTIL DE BARCELONA

REGISTRO
MERCANTIL

NIF A 58246810

DENOMINACIÓN SOCIAL / DENOMINACIÓ SOCIAL

GRUPO FIATC, S.A.

Espacio destinado para las firmas de los administradores
Espai per a les signatures dels administradors

PASIVO PASSIU		EJERCICIO EXERCICI 2002	EJERCICIO EXERCICI 2001
A) FONDOS PROPIOS FONS PROPIS			
	210000	6.190	6.176
I. Capital suscrito Capital subscrt			
	211000	6.930	6.930
II. Prima de emisión Prima d'emissió			
	212000	99	99
III. Reserva de revalorización Reserva de revalorització			
	213000	0	0
IV. Reservas Reserves			
	214000	23	23
1. Reserva legal Reserva legal	214010	10	10
2. Reservas para acciones propias Reserves per a accions pròpies	214020	0	0
3. Reservas para acciones de la sociedad dominante Reserves per a accions de la societat dominant	214030	0	0
4. Reservas estatutarias Reserves estatutàries	214040	0	0
5. Diferencias por ajustes del capital a euros Diferències per ajust del capital en euros	214060	0	0
6. Otras reservas Altres reserves	214050	13	13
V. Resultados de ejercicios anteriores Resultats d'exercicis anteriors			
	215000	-876	-490
1. Remanente Romanent	215010	0	0
2. Resultados negativos de ejercicios anteriores Resultats negatius d'exercicis anteriors	215020	-2.914	-2.528
3. Aportaciones de socios para compensación de pérdidas Aportacions de socis per a compensació de pèrdues	215030	2.038	2.038
VI. Pérdidas y Ganancias (beneficio o pérdida) Pèrdues i guanys (benefici o pèrdua)			
	216000	14	-386
VII. Dividendo a cuenta entregado en el ejercicio Dividend a compte lliurat en l'exercici			
	217000	0	0
VIII. Acciones propias para reducción de capital Accions pròpies per a reducció de capital			
	218000	0	0
B) INGRESOS A DISTRIBUIR EN VARIOS EJERCICIOS INGRESSOS A DISTRIBUIR EN DIVERSOS EXERCICIS			
	220000	5	8
1. Subvenciones de capital Subvencions de capital	220010	5	8
2. Diferencias positivas de cambio Diferències positives de canvi	220020	0	0
3. Otros ingresos a distribuir en varios ejercicios Altres ingressos a distribuir en diversos exercicis	220030	0	0
4. Ingresos fiscales a distribuir en varios ejercicios Ingressos fiscals a distribuir en diversos exercicis	330050	0	0
C) PROVISIONES PARA RIESGOS Y GASTOS PROVISIONS PER A RISCOS I DESPESES			
	230000	0	0
1. Provisiones para pensiones y obligaciones similares Provisions per a pensions i obligacions similars	230010	0	0
2. Provisiones para impuestos Provisions per a impostos	230020	0	0
3. Otras provisiones Altres provisions	230030	0	0
4. Fondo de reversión Fons de reversió	230040	0	0
D) ACREEDORES A LARGO PLAZO CREDITORS A LLARG TERMINI			
	240000	1.338	1.341
I. Emisiones de obligaciones y otros valores negociables Emissions d'obligacions i altres valors negociables			
	241000	0	0
1. Obligaciones no convertibles Obligacions no convertibles	241010	0	0
2. Obligaciones convertibles Obligacions convertibles	241020	0	0
3. Otras deudas representadas en valores negociables Altres deutes representats en valors negociables	241030	0	0

(1) Ejercicio al que van referidas las cuentas anuales. / Exercici al qual es refereixen els comptes anuals.
(2) Ejercicio anterior. / Exercici anterior.

NIF A 58246810

DENOMINACIÓN SOCIAL / DENOMINACIÓ SOCIAL
GRUPO FIATC, S.A.

Espacio destinado para las firmas de los administradores
Espai per a les signatures dels administradors

PASIVO
PASSIU

EJERCICIO 2002
EXERCICI

EJERCICIO 2001
EXERCICI

D) ACREEDORES A LARGO PLAZO (Continuación)
CREDITORS A LLARG TERMINI (Continuació)

II. Deudas con entidades de crédito

Deutes amb entitats de crèdit	242000	0	0
1. Deudas a largo plazo con entidades de crédito			
Deutes a llarg termini amb entitats de crèdit	242010	0	0
2. Acreedores por arrendamiento financiero a largo plazo			
Creditors per arrendament financer a llarg termini	242020	0	0

III. Deudas con empresas del grupo y asociadas

Deutes amb empreses del grup i associades	243000	0	0
1. Deudas con empresas del grupo			
Deutes amb empreses del grup	243010	0	0
2. Deudas con empresas asociadas			
Deutes amb empreses associades	243020	0	0

IV. Otros acreedores

Altres creditors	244000	4	7
1. Deudas representadas por efectos a pagar			
Deutes representats per efectes a pagar	244010	0	0
2. Otras deudas			
Altres deutes	244020	0	0
3. Fianzas y depósitos recibidos a largo plazo			
Fiances i dipòsits rebuts a llarg termini	244030	4	7
4. Administraciones Públicas a largo plazo			
Administracions públiques a llarg termini	244050	0	0

V. Desembolsos pendientes sobre acciones no exigidos

Desemborsaments pendents sobre accions no exigits	245000	1.334	1.334
1. De empresas del grupo			
D'empreses del grup	245010	0	0
2. De empresas asociadas			
D'empreses associades	245020	1.334	1.334
3. De otras empresas			
D'altres empreses	245030	0	0

VI. Acreedores por operaciones de tráfico a largo plazo

Creditors per operacions de tràfic a llarg termini	246000	0	0
--	--------	---	---

E) ACREEDORES A CORTO PLAZO

CREDITORS A CURT TERMINI	250000	669	1.236
I. Emisiones de obligaciones y otros valores negociables			
Emissions d'obligacions i altres valors negociables	251000	0	0
1. Obligaciones no convertibles			
Obligacions no convertibles	251010	0	0
2. Obligaciones convertibles			
Obligacions convertibles	251020	0	0
3. Otras deudas representadas en valores negociables			
Altres deutes representats en valors negociables	251030	0	0
4. Intereses de obligaciones y otros valores			
Interessos d'obligacions i altres valors	251040	0	0
II. Deudas con entidades de crédito			
Deutes amb entitats de crèdit	252000	0	572
1. Préstamos y otras deudas			
Préstecs i altres deutes	252010	0	572
2. Deudas por intereses			
Deutes per interessos	252020	0	0
3. Acreedores por arrendamiento financiero a corto plazo			
Creditors per arrendament financer a curt termini	252030	0	0
III. Deudas con empresas del grupo y asociadas a corto plazo			
Deutes amb empreses del grup i associades a curt termini	253000	647	625
1. Deudas con empresas del grupo			
Deutes amb empreses del grup	253010	645	625
2. Deudas con empresas asociadas			
Deutes amb empreses associades	253020	2	0

(1) Ejercicio al que van referidas las cuentas anuales. / Exercici al qual es refereixen els comptes anuals.

(2) Ejercicio anterior. / Exercici anterior.

NIF A 58246810

DENOMINACIÓN SOCIAL / DENOMINACIÓ SOCIAL
GRUPO FIATC, S.A.

Espacio destinado para las firmas de los administradores
Espai per a les signatures dels administradors


PASIVO PASSIU	EJERCICIO EXERCICI 2002	EJERCICIO EXERCICI 2001 ⁽²⁾
E) ACREEDORES A CORTO PLAZO (Continuación) CREDITORS A CURT TERMINI (Continuació)		
IV. Acreedores comerciales Creditors comercials	254000	24
1. Anticipos recibidos por pedidos Acomptes rebuts per comandes	254010	0
2. Deudas por compras o prestaciones de servicios Deutes per compres o prestacions de serveis	254020	24
3. Deudas representadas por efectos a pagar Deutes representats per efectes a pagar	254030	0
V. Otras deudas no comerciales Altres deutes no comercials	255000	15
1. Administraciones Públicas Administracions públiques	255010	14
2. Deudas representadas por efectos a pagar Deutes representats per efectes a pagar	255020	0
3. Otras deudas Altres deutes	255030	0
4. Remuneraciones pendientes de pago Remuneracions pendents de pagament	255040	1
5. Fianzas y depósitos recibidos a corto plazo Fiances i dipòsits rebuts a curt termini	255050	0
VI. Provisiones para operaciones de tráfico Provisions per a operacions de tràfic	256000	0
VII. Ajustes por periodificación Ajustaments per períodització	257000	0
F) PROVISIONES PARA RIESGOS Y GASTOS A CORTO PLAZO PROVISIONS PER A RISCOS I DESPESES A CURT TERMINI	260000	0
TOTAL GENERAL	8.202	8.761
TOTAL GENERAL (A + B + C + D + E + F)	200000	

(1) Ejercicio al que van referidas las cuentas anuales. / Exercici al qual es refereixen els comptes anuals.
(2) Ejercicio anterior. / Exercici anterior.

**CUENTA DE PÉRDIDAS Y GANANCIAS NORMAL
COMpte DE PÈRDUES I GUANYS NORMAL**

€ EUROS

P1

NIF NIF <u>A 58246810</u>		UNIDAD / UNITAT (1)			
DENOMINACIÓN SOCIAL / DENOMINACIÓ SOCIAL <u>GRUPO FIATC, S.A.</u>		<table border="1"> <tr> <td>Euros</td> <td>999214</td> </tr> <tr> <td>Miles</td> <td>999215</td> </tr> </table>	Euros	999214	Miles
Euros	999214				
Miles	999215				

Espacio destinado para las firmas de los administradores
Espai per a les signatures dels administradors

DEBE DEURE	EJERCICIO EXERCICI <u>2002</u> ⁽²⁾	EJERCICIO EXERCICI <u>2001</u> ⁽³⁾	
A) GASTOS DESPESES (A.1 a A.16)	300000	694	955
A.1 Reducción de existencias de productos terminados y en curso de fabricación Reducció d'existències de productes acabats i en curs de fabricació	301000	0	0
A.2 Aprovisionamientos Aprovisionaments	302000	0	0
a) Consumo de mercaderías Consum de mercaderies	302010	0	0
b) Consumo de materias primas y otras materias consumibles Consum de primeres matèries i altres matèries consumibles	302020	0	0
c) Otros gastos externos Altres despeses externes	302030	0	0
A.3. Gastos de personal Despeses de personal	303000	49	41
a) Sueldos, salarios y asimilados Sous, salaris i assimilats	303010	37	31
b) Cargas sociales Càrregues socials	303020	12	10
A.4. Dotaciones para amortizaciones de inmovilizado Dotacions per a amortitzacions d'immobilitzat	304000	38	77
A.5. Variación de las provisiones de tráfico Variació de les previsions de tràfic	305000	0	0
a) Variación de provisiones de existencias Variació de previsions d'existències	305010	0	0
b) Variación de provisiones y pérdidas de créditos incobrables Variació de previsions i pèrdues de crèdits incobrables	305020	0	0
c) Variación de otras provisiones de tráfico Variació d'altres previsions de tràfic	305030	0	0
A.6. Otros gastos de explotación Altres despeses d'explotació	306000	101	145
a) Servicios exteriores Serveis exteriors	306010	88	102
b) Tributos Tributs	306020	13	43
c) Otros gastos de gestión corriente Altres despeses de gestió corrent	306030	0	0
d) Dotación al fondo de reversión Dotació al fons de reversió	306040	0	0
A.I. BENEFICIOS DE EXPLOTACIÓN BENEFICIS D'EXPLOTACIÓ (B.1 + B.2 + B.3 + B.4 - A.1 - A.2 - A.3 - A.4 - A.5 - A.6)	301900	8	71
A.7. Gastos financieros y gastos asimilados Despeses financeres i despeses assimilades	307000	183	112
a) Por deudas con empresas del grupo Per deutes amb empreses del grup	307010	25	29
b) Por deudas con empresas asociadas Per deutes amb empreses associades	307020	0	0
c) Por deudas con terceros y gastos asimilados Per deutes amb tercers i despeses assimilades	307030	18	32
d) Pérdidas de inversiones financieras Pèrdues d'inversions financeres	307040	140	51
A.8. Variación de las provisiones de inversiones financieras Variació de les previsions d'inversions financeres	308000	-83	32
A.9. Diferencias negativas de cambio Diferències negatives de canvi	309000	58	32
A.II. RESULTADOS FINANCIEROS POSITIVOS RESULTATS FINANCERS POSITIUS (B.5 + B.6 + B.7 + B.8 - A.7 - A.8 - A.9)	302900	0	0

(1) Marque las casillas correspondientes, según exprese las cifras en unidades o miles de euros. Todos los documentos que integran las cuentas anuales deben elaborarse en la misma unidad.
/ Cal marcar la casella corresponent, segons si s'expressen les xifres en unitats o milers d'euros. Tots els documents que integren els comptes anuals s'han d'elaborar en la mateixa unitat.

(2) Ejercicio al que van referidas las cuentas anuales. / Exercici al qual es refereixen els comptes anuals.

(3) Ejercicio anterior. / Exercici anterior.

**CUENTA DE PÉRDIDAS Y GANANCIAS NORMAL
COMpte DE PÈRDUES I GUANYS NORMAL**

€ EUROS

P2

NIF NIF A 58246810	Espacio destinado para las firmas de los administradores Espai per a les signatures dels administradors
DENOMINACIÓN SOCIAL / DENOMINACIÓ SOCIAL GRUPO FIATC, S.A.	

DEBE DEURE	EJERCICIO EXERCICI 2002 ⁽¹⁾	EJERCICIO EXERCICI 2001 ⁽²⁾	
A.III. BENEFICIOS DE LAS ACTIVIDADES ORDINARIAS BENEFICIS DE LES ACTIVITATS ORDINÀRIES (A.I + A.II - B.I - B.II)	303900	0	37
A.10. Variación de las provisiones de inmovilizado inmaterial, material y cartera de control Variació de les provisions d'immobilitzat immaterial, material i cartera de control	310000	348	516
A.11. Pérdidas procedentes del inmovilizado inmaterial, material y cartera de control Pèrdues procedents de l'immobilitzat immaterial, material i cartera de control	311000	0	0
A.12. Pérdidas por operaciones con acciones y obligaciones propias Pèrdues per operacions amb accions i obligacions pròpies	312000	0	0
A.13. Gastos extraordinarios Despeses extraordinàries	313000	0	0
A.14. Gastos y pérdidas de otros ejercicios Despeses i pèrdues d'altres exercicis	314000	0	0
A.IV. RESULTADOS EXTRAORDINARIOS POSITIVOS RESULTATS EXTRAORDINARIS POSITIUS (B.9 + B.10 + B.11 + B.12 + B.13 - A.10 - A.11 - A.12 - A.13 - A.14)	304900	55	0
A.V. BENEFICIOS ANTES DE IMPUESTOS BENEFICIS ABANS D'IMPOSTOS (A.III + A.IV - B.III - B.IV)	305900	14	0
A.15. Impuesto sobre Sociedades Impost sobre societats	315000	0	0
A.16. Otros impuestos Altres impostos	316000	0	0
A.VI. RESULTADO DEL EJERCICIO (BENEFICIOS) RESULTAT DE L'EXERCICI (BENEFICIS) (A.V - A.15 - A.16)	306900	14	0

(1) Ejercicio al que van referidas las cuentas anuales. / Exercici al qual es refereixen els comptes anuals.
(2) Ejercicio anterior. / Exercici anterior.

CUENTA DE PÉRDIDAS Y GANANCIAS NORMAL
COMPTE DE PÈRDUES I GUANYNS NORMAL

NIF
NIF A 58246810

DENOMINACIÓN SOCIAL / DENOMINACIÓ SOCIAL

GRUPO FIATC, S.A.

Espacio destinado para las firmas de los administradores
Espai per a les signatures dels administradors

HABER
HAVER

EJERCICIO
EXERCICI 2002(1)

EJERCICIO
EXERCICI 2001(2)

	HABER HAVER	EJERCICIO EXERCICI 2002(1)	EJERCICIO EXERCICI 2001(2)
B) INGRESOS			
INGRESOS (B.1 a B.13)	400000	708	569
B.1. Importe neto de la cifra de negocios Import net de la xifra de negocis	401000	196	334
a) Ventas Vendes	401010	0	0
b) Prestaciones de servicios Prestacions de serveis	401020	196	334
c) Devoluciones y «rappels» sobre ventas Devolucions i ràpels sobre vendes	401030	0	0
B.2. Aumento de existencias de productos terminados y en curso de fabricación Augment d'existències de productes acabats i en curs de fabricació	402000	0	0
B.3. Trabajos efectuados por la empresa para el inmovilizado Treballs efectuats per l'empresa per a l'immobilitzat	403000	0	0
B.4. Otros ingresos de explotación Altres ingressos d'exploació	404000	0	0
a) Ingresos accesorios y otros de gestión corriente Ingressos accessoris i altres de gestió corrent	404010	0	0
b) Subvenciones Subvencions	404020	0	0
c) Exceso de provisiones de riesgos y gastos Excés de provisions de riscos i despeses	404030	0	0
B.I. PÉRDIDAS DE EXPLOTACIÓN PÈRDUES D'EXPLOTACIÓ (A.1 + A.2 + A.3 + A.4 + A.5 + A.6 - B.1 - B.2 - B.3 - B.4)	401900	0	0
B.5. Ingresos de participaciones en capital Ingressos de participacions en capital	405000	60	119
a) En empresas del grupo En empreses del grup	405010	0	0
b) En empresas asociadas En empreses associades	405020	58	119
c) En empresas fuera del grupo En empreses fora del grup	405030	2	0
B.6. Ingresos de otros valores negociables y de créditos del activo inmovilizado Ingressos en altres valors negociables i de crèdits de l'actiu immobilitzat	406000	1	0
a) De empresas del grupo D'empreses del grup	406010	0	0
b) De empresas asociadas D'empreses associades	406020	0	0
c) De empresas fuera del grupo D'empreses fora del grup	406030	1	0
B.7. Otros intereses e ingresos asimilados Altres interessos i ingressos assimilats	407000	40	18
a) De empresas del grupo D'empreses del grup	407010	0	0
b) De empresas asociadas D'empreses associades	407020	0	0
c) Otros intereses Altres interessos	407030	3	0
d) Beneficios en inversiones financieras Beneficis en inversions financeres	407040	37	18
B.8. Diferencias positivas de cambio Diferències positives de canvi	408000	8	5
B.II. RESULTADOS FINANCIEROS NEGATIVOS RESULTATS FINANCERS NEGATIUS (A.7 + A.8 + A.9 - B.5 - B.6 - B.7 - B.8)	402900	49	34

(1) Ejercicio al que van referidas las cuentas anuales. / Exercici al qual es refereixen els comptes anuals.
(2) Ejercicio anterior. / Exercici anterior.

CUENTA DE PÉRDIDAS Y GANANCIAS NORMAL
COMPTE DE PÈRDUES I GUANYES NORMAL

€ EUROS

P4

NIF
NIF

A 58246810

DENOMINACIÓN SOCIAL / DENOMINACIÓ SOCIAL

GRUPO FIATC, S.A.

Espacio destinado para las firmas de los administradores
Espai per a les signatures dels administradors.

HABER
HAVER

EJERCICIO
EXERCICI 2002⁽¹⁾

EJERCICIO
EXERCICI 2001⁽²⁾

B.III. PÉRDIDAS DE LAS ACTIVIDADES ORDINARIAS
PÈRDUES DE LES ACTIVITATS ORDINÀRIES

(B.I + B.II - A.I - A.II)	403900	41	0
B.9. Beneficios en enajenación de inmovilizado inmaterial, material y cartera de control Beneficis en alienació d'immobilitzat immaterial, material i carrera de control	409000	402	93
B.10. Beneficios por operaciones con acciones y obligaciones propias Beneficis por operacions amb accions i obligacions pròpies	410000	0	0
B.11. Subvenciones de capital transferidas al resultado del ejercicio Subvencions de capital transferides al resultat de l'exercici	411000	0	0
B.12. Ingresos extraordinarios Ingressos extraordinaris	412000	1	0
B.13. Ingresos y beneficios de otros ejercicios Ingressos i beneficis d'altres exercicis	413000	0	0

B.IV. RESULTADOS EXTRAORDINARIOS NEGATIVOS
RESULTATS EXTRAORDINARIS NEGATIUS

(A.10 + A.11 + A.12 + A.13 + A.14 - B.9 - B.10 - B.11 - B.12 - B.13)

404900 0 423

B.V. PÉRDIDAS ANTES DE IMPUESTOS

PÈRDUES ABANS D'IMPOSTOS (B.III + B.IV - A.III - A.IV)

405900 0 386

B.IV. RESULTADOS DEL EJERCICIO (PÉRDIDAS)

RESULTAT DE L'EXERCICI (PÈRDUES) (B.V. + A.15 + A.16)

406900 0 386

(1) Ejercicio al que van referidas las cuentas anuales. / Exercici al qual es refereixen els comptes anuals.
(2) Ejercicio anterior. / Exercici anterior.

GRUPO FIATC, S.A.
Memoria del ejercicio anual terminado
el 31 de diciembre de 2002

1. Actividad de la Sociedad

GRUPO FIATC, S.A. se constituyó el 1 de octubre de 1986. Su domicilio actual es Avda. Diagonal, 648 (Barcelona), siendo las actividades incluidas en su objeto social las siguientes:

- a) La promoción, construcción, venta y arrendamiento de viviendas, naves industriales y locales de negocio, así como la compra-venta y/o permuta de terrenos para llevar a cabo las mismas.
- b) La participación en bienes o negocios de otras sociedades, tanto residentes como no residentes, inmobiliarias, de seguros y reaseguros, de suministros y productos, de servicios, financieras y de leasing, agrarias, ganaderas, de minería y artesanía, mediante cualquiera de los medios admitidos en derecho, con excepción de aquellas actividades reservadas expresamente a entidades financieras por su legislación especial y de aquellas otras reservadas en la Ley de Instituciones de Inversión Colectiva de 26 de diciembre de 1984 y en la Ley del Mercado de Valores de 28 de julio de 1988.

La prestación de servicios en las sociedades participadas, tanto de gestión y dirección como de carácter financiero. Dichos servicios podrán prestarse a las sociedades o entidades no residentes participadas o a otras sociedades o entidades que pertenezcan al mismo Grupo de Sociedades.

- c) La realización de todo tipo de operaciones relacionadas con el comercio interior o exterior, importación o exportación, de modo directo o como entidad mediadora, sobre toda clase de mercancías y productos.
- d) La promoción de empresas, así como la gestión de la construcción, planificación y programación de instalaciones industriales de toda clase, tanto en el mercado nacional como internacional.
- e) Prestación de servicios: administrativos, asesoramientos en general e informáticos en particular, tanto relativos al estudio y análisis de procesos de programación y de datos, para cualquier tipo de equipo electrónico, incluyendo la comercialización de materiales y de programas.

La Sociedad realiza operaciones con empresas del grupo y asociadas a precios concertados entre las partes.

Desde diciembre de 1998 la Sociedad cotiza en el Segundo Mercado de la Bolsa de Barcelona.

2. Bases de presentación de las cuentas anuales

a) Imagen fiel

Las cuentas anuales, que están formadas por el balance, la cuenta de pérdidas y ganancias y la memoria compuesta por las notas 1 a 19, se han preparado a partir de los registros contables, habiéndose aplicado las disposiciones legales vigentes en materia contable con el objeto de mostrar la imagen fiel del patrimonio, de la situación financiera y de los resultados.

b) Principios contables

Las cuentas anuales se han preparado aplicando los principios contables generalmente aceptados. No existe ningún principio contable que, siendo significativo su efecto, se haya dejado de aplicar.

GRUPO FIATC, S.A.
Memoria del ejercicio anual terminado
el 31 de diciembre de 2002

Si bien el balance de situación adjunto presenta un fondo de maniobra negativo, debemos tener en cuenta que, en el ejercicio 2002 se han obtenido beneficios, aunque la cuenta de resultados se ha visto afectada por las dotaciones extraordinarias que han tenido que seguir registrándose durante 2002 para reflejar el impacto en las inversiones en Argentina. Por último indicar que los fondos propios de la Sociedad son positivos. Por todos estos motivos, las cuentas anuales se presentan en base al principio de continuidad.

c) **Devaluación en Argentina**

Tal como se indica en las notas 7 y 8, la Sociedad posee elementos de inmovilizado material y una participación en el capital social de una sociedad en Argentina. Estas inversiones se han visto afectadas por los efectos derivados de la situación económica que está atravesando este país durante los dos últimos ejercicios. Asimismo también existen cuentas acreedoras con empresas asociadas argentinas por 2 miles de euros y cuentas bancarias en bancos argentinos de 1 miles de euros en cuentas corrientes (ver notas 14 y 10). Para adecuarse a la normativa contable española, la Sociedad ha considerado en la formulación de las cuentas anuales un tipo de cambio para la conversión de estas inversiones de 3,41 pesos argentinos por euro. Igualmente, siguiendo un criterio de prudencia, no se ha tenido en cuenta el efecto del ajuste por inflación registrado en la sociedad argentina, lo que ha supuesto una mayor provisión por depreciación de la cartera de 104 miles de euros.

3. **Distribución de resultados**

La propuesta de distribución de resultados que los Administradores someten a la aprobación de la Junta General de Accionistas es la siguiente:

<u>Bases de reparto</u>	<u>Miles de euros</u>
Pérdidas y ganancias (beneficio)	14 ==
 <u>Distribución</u>	
A resultados negativos de ejercicios anteriores	14 ==

4. **Normas de valoración**

Las principales normas de valoración utilizadas para la formulación de las cuentas anuales son las siguientes:

a) **Gastos de establecimiento**

Los gastos de establecimiento se valoran por los costes incurridos. Su amortización se realiza de forma lineal constante en cinco años.

b) **Inmovilizaciones inmateriales**

Las concesiones administrativas y aplicaciones informáticas se valoran al precio de adquisición o coste de producción. En particular se aplican los siguientes criterios:

GRUPO FIATC, S.A.
Memoria del ejercicio anual terminado
el 31 de diciembre de 2002

- Aplicaciones informáticas

Bajo este concepto se incluyen los importes satisfechos por el acceso a la propiedad o por el derecho de uso de programas informáticos, así como los elaborados por la propia Sociedad, únicamente en los casos en que se prevé su utilización durante varios ejercicios.

Su amortización se realiza de forma lineal constante en cuatro años, desde el momento en que se inicia el uso de la aplicación informática correspondiente.

c) Inmovilizaciones materiales

El inmovilizado material se halla registrado al coste de adquisición. Los costes de ampliación, modernización o mejoras se registran como mayor valor del bien, sólo si incorporan un aumento de su capacidad o eficiencia, productividad o un alargamiento de su vida útil. Los gastos de conservación y mantenimiento se cargan a la cuenta de pérdidas y ganancias del ejercicio en que se incurren.

La amortización se realiza por el método lineal en función de la vida útil estimada de los respectivos bienes. Para los bienes afectos a depreciación se dotan las oportunas provisiones.

Los coeficientes anuales de amortización aplicados son los siguientes:

Construcciones	2%
Mobiliario	15%
Equipos	15%
Instalaciones	10%
Equipos para proceso de información	20 - 25%

d) Inversiones financieras

Las inversiones financieras, tanto permanentes como temporales, se registran al coste de adquisición o valor de mercado, el menor.

Por valor de mercado se entiende la cotización oficial media del último trimestre del ejercicio o la cotización al cierre del mismo, aplicándose la menor de ambas, para los títulos con cotización oficial. Para los que no cotizan oficialmente el valor de mercado se determina en base al valor patrimonial atribuible según la participación ejercida corregido en el importe de las plusvalías tácitas existentes en el momento de la adquisición y que subsistan en el de la valoración posterior.

Para registrar las minusvalías que se producen al comparar el coste y el valor de mercado se dotan las correspondientes provisiones.

La Sociedad participa mayoritariamente en el capital social de otras sociedades, preparándose las correspondientes cuentas anuales consolidadas en documento independiente.

e) Deudas

Las deudas se clasifican a corto o largo plazo en función de su vencimiento contado a partir de la fecha de las cuentas anuales, considerándose a corto plazo las inferiores a doce meses y a largo plazo las de vencimiento temporal superior.

GRUPO FIATC, S.A.
Memoria del ejercicio anual terminado
el 31 de diciembre de 2002

f) **Impuesto sobre Sociedades**

El gasto por el Impuesto sobre Sociedades se calcula en base al beneficio económico antes de impuestos, aumentado o minorado por las diferencias permanentes en la determinación del resultado fiscal, al que se aplica el tipo impositivo correspondiente. De la cuota así obtenida se deducen las bonificaciones y deducciones aplicadas.

Siguiendo un criterio de prudencia, no se registran los créditos fiscales por pérdidas compensables con futuros beneficios, a la espera de su efectiva aplicación.

g) **Ingresos y gastos**

Los ingresos y gastos se imputan en función de la corriente real de bienes y servicios que representan y con independencia del momento en que se produce la corriente monetaria o financiera derivada de ellos.

No obstante, siguiendo el principio de prudencia, únicamente se contabilizan los beneficios realizados a la fecha del cierre del ejercicio, en tanto que los riesgos y las pérdidas previsibles, aún siendo eventuales, se contabilizan tan pronto son conocidos.

5. **Gastos de establecimiento**

Los saldos y variaciones del ejercicio, expresados en miles de euros, son:

Cuentas	Saldo al 31.12.01	Amortización	Saldo al 31.12.02
Gastos ampliación de capital	22	(7)	15
Total	22	(7)	15

6. **Inmovilizaciones inmateriales**

La composición y movimientos del ejercicio, expresados en miles de euros, son:

Cuenta	Saldo al 31.12.01	Altas/(Dotación)	Saldo al 31.12.02
Concesiones, patentes, licencias, marcas y similares	5	-	5
Aplicaciones informáticas	94	-	94
Amortizaciones	(91)	(5)	(96)
Total	8	(5)	3

Existen aplicaciones informáticas totalmente amortizadas por 89 miles de euros.

GRUPO FIATC, S.A.
Memoria del ejercicio anual terminado
el 31 de diciembre de 2002

7. Inmovilizaciones materiales

Los saldos y variaciones del ejercicio, expresados en miles de euros, son:

Cuenta	Saldo al 31.12.01	Altas	Saldo al 31.12.02
Terrenos y construcciones	1.114	65	1.179
Instalaciones técnicas y maquinaria	61	-	61
Otras instalaciones, utillaje y mobiliario	19	-	19
Otro inmovilizado material	64	-	64
Total	1.258	65	1.323

Las variaciones de la amortización acumulada durante dicho período, expresadas en miles de euros, son:

Cuenta	Saldo al 31.12.01	Dotación	Saldo al 31.12.02
Construcciones	(69)	(19)	(88)
Instalaciones técnicas y maquinaria	(13)	(6)	(19)
Otras instalaciones, utillaje y mobiliario	(19)	-	(19)
Otro inmovilizado material	(61)	(1)	(62)
Total	(162)	(26)	(188)

Durante el ejercicio se ha adquirido inmovilizado material (fuera de España) a empresas asociadas por un valor de 66 miles de euros.

Adicionalmente, durante el ejercicio 2002 se ha dotado una provisión por depreciación de inmovilizado de 241 miles de euros para recoger la depreciación del inmovilizado de la Sociedad existente en Argentina.

El valor de los elementos que se encuentran totalmente amortizados, expresado en miles de euros, es el siguiente:

Cuenta	Valor contable bruto
Instalaciones técnicas y maquinaria	2
Otras instalaciones, utillaje y mobiliario	19
Otro inmovilizado material	58
Total	79

Existen elementos de inmovilizado material por un valor neto contable de 870 miles de euros que están situados fuera de España. Este importe incluye una provisión por depreciación de 264 miles de euros.

GRUPO FIATC, S.A.
Memoria del ejercicio anual terminado
el 31 de diciembre de 2002

8. Inmovilizaciones financieras

Los saldos y variaciones del ejercicio, expresados en miles de euros, son:

Cuenta	Saldo al 31.12.01	Altas	Bajas	Saldo al 31.12.02
Participaciones en empresas del grupo	1.373	-	-	1.373
Participaciones en empresas asociadas	7.290	-	(48)	7.242
Provisiones	(1.378)	(170)	63	(1.485)
Total	7.285	(170)	15	7.130

El detalle de la información relativa a las empresas del grupo y asociadas que, excepto La Seda de Barcelona, S.A., no cotizan en Bolsa, es el siguiente:

a) Empresas del grupo

Sociedad/Domicilio/ Actividad	Fracción de capital que posee		Miles de euros (a)					
	Directa	Indirecta	Valor de la participación en libros	Provisión	Capital social	Reservas	Resultados de ejercicios anteriores	Resultado del ejercicio
Profiatc-7, S.A. Avda. Diagonal, 648, Barcelona Inmobiliaria	99,99%	-	1.152	(124)	811	204	-	13
Gerigestió 2001, S.A. (b) C/ Balmes, 65, Barcelona Promoción y gestión de centros geriátricos	-	75%	-	-	90	-	-	1
Vistarama, S.A. C/ Gran Via de les Corts Catalanes, 704, Barcelona Agencia de viajes	78,27%	-	150	-	180	60	-	22
Genars, S.L. C/ Balmes, 152, Barcelona Consulting y gestión de instalaciones y edificaciones	90%	-	70	-	18	79	-	30
Fiatc Invest, S.L. Avda. Diagonal, 648, Barcelona Compañía de asesoramiento de inversiones y mercado de valores	10%	-	1	-	10	1	-	1
Total			1.373	(124)				

(a) Datos al 31 de diciembre de 2002.

(b) Corresponde a la participación indirecta a través de Profiatc-7, S.A.

GRUPO FIATC, S.A.
Memoria del ejercicio anual terminado
el 31 de diciembre de 2002

b) Empresas asociadas

Sociedad/Domicilio/Actividad	Fración de capital que posee	Miles de euros (*)					
	Directa	Valor de la participación en libros	Provisión	Capital social	Reservas	Resultados de ejercicios anteriores	Resultado del ejercicio
BF Internacional Vida Compañía de Seguros, S.A. (a) Lima, 355, Buenos Aires, Argentina Compañía de seguros de vida	28,75%	1.341	(1.321)	453	(145)	-	(69)
Catalana d'Ortopedia i Rehabilitació, S.L. C/ Nicaragua, 85-95, Barcelona Comercio de aparatos de rehabilitación	25%	5	-	18	4	-	18
Coris Asistencia, S.A. C/ Santa Engracia, 17, Madrid Servicios auxiliares de asistencia	20%	36	(13)	120	197	(199)	-
Bayerische Vida España, S.A. (b) C/ Caravela La Niña, 2, Barcelona Comercialización de seguros de vida	24%	2.733	(5)	11.128	339	-	(101)
Filaser, S.L. Av. Josep Tarradellas, 33, Barcelona Servicios de estética	40%	36	(21)	54	-	(22)	6
Seguros de Planes de Ahorro y Previsión, S.L. C/ Caravela "La Niña", 12, bajos, Barcelona Agencia de Seguros	27%	5	(1)	18	-	(4)	-
Catalana d'Iniciatives C.R., S.A. (c) Paseo de Gracia, 2, 2º, Barcelona Promoción, soporte y participación en actividades económicas	4,28%	2.244	-	30.863	17.483	-	2.780
Nexus Capital, S.A. (c) Paseo de Gracia, 2, 2º, Barcelona Promoción, soporte y participación en actividades económicas	4,28%	673	-	15.431	1.357	-	132
La Seda de Barcelona, S.A. (d) C/ Mayor, 47 Prat de Llobregat (Barcelona) Fabricación y venta de seda artificial	0,23%	169	-	90.155	29.275	-	4.477
Total		7.242	(1.361)				

(*) Datos al 31 de diciembre de 2002.

(a) BF Internacional Vida Compañía de Seguros, S.A. cierra su ejercicio social el 30 de junio de cada año. Se ha aplicado el tipo de cambio al 31 de diciembre de 2002 para convertir los saldos a euros. Los saldos no incorporan el efecto del ajuste por inflación. Sociedad auditada por Estudio Urien & Asociados.

(b) Sociedad auditada por BDO Audiberia Auditores, S.L.

(c) Sociedades auditadas por Mazars Auditores, S.L.

(d) Sociedad que cotiza en la Bolsa de Barcelona. Sociedad auditada por Velasco, Gay y Cía, Censores Jurados de Cuentas, S.L.

GRUPO FIATC, S.A.
Memoria del ejercicio anual terminado
el 31 de diciembre de 2002

9. Inversiones financieras temporales

Los saldos y variaciones del ejercicio, expresados en miles de euros, son los siguientes:

Cuenta	Saldo al 31.12.01	Altas/ (dotación)	Bajas	Saldo al 31.12.02
Cartera de valores a corto plazo	234	2.807	(2.910)	131
Depósitos y fianzas a corto plazo	-	263	(256)	7
Provisiones	(83)	-	83	-
Total	151	3.070	(3.083)	138

La cartera de valores a corto plazo al 31 de diciembre de 2002 corresponde a valores de renta fija con vencimiento 16 de enero de 2003, que devengan intereses del 2,65%.

10. Tesorería

El detalle de este epígrafe es el siguiente:

	<u>Miles de euros</u>
Saldo en cuenta corriente en bancos españoles	42
Saldo en cuenta corriente en bancos argentinos	1
	<hr style="width: 50px; margin: 0 auto;"/>
	43
	<hr style="width: 50px; margin: 0 auto;"/>

11. Fondos propios

Los saldos y variaciones del ejercicio, expresados en miles de euros, son:

Concepto	Capital suscrito	Prima de emisión	Reservas		Resultados negativos de ejercicios anteriores	Aportaciones de socios para compensación de pérdidas	Resultado del ejercicio	Total fondos propios
			Reserva legal	Otras reservas				
Saldo al 31.12.01	6.930	99	10	13	(2.528)	2.038	(386)	6.176
Distribución resultado del ejercicio 2001	-	-	-	-	(386)	-	386	-
Resultado del ejercicio 2002	-	-	-	-	-	-	14	14
Saldo al 31.12.02	6.930	99	10	13	(2.914)	2.038	14	6.190

GRUPO FIATC, S.A.
Memoria del ejercicio anual terminado
el 31 de diciembre de 2002

a) **Capital suscrito**

Al 31 de diciembre de 2002, el capital está representado por 1.155.000 acciones al portador de 6 euros de valor nominal cada una de ellas, totalmente suscritas y desembolsadas. Dichas acciones, que cotizan en la Bolsa de Barcelona, confieren los mismos derechos a sus tenedores. La única sociedad accionista que posee un 10% ó más del capital social es Fiatc Mutua de Seguros y Reaseguros a Prima Fija que posee un 85,17% del capital social.

b) **Reserva legal**

De acuerdo con la Ley de Sociedades Anónimas, debe destinarse una cifra igual al 10% del beneficio del ejercicio a la reserva legal hasta que ésta alcance, al menos, el 20% del capital social.

La reserva legal podrá utilizarse para aumentar el capital social en la parte de su saldo que exceda del 10% del capital ya aumentado. Salvo para la finalidad mencionada anteriormente, y mientras no supere el 20% del capital social, esta reserva podrá destinarse a la compensación de pérdidas, siempre que no existan otras reservas disponibles suficientes para este fin.

c) **Prima de emisión y otras reservas**

No son de libre disposición al haber pérdidas acumuladas de mayor cuantía.

12. Desembolsos pendientes sobre acciones no exigidos

Este epígrafe corresponde a la deuda pendiente de desembolsar por las acciones suscritas de la sociedad Bayerische Vida España, S.A. No existe un plazo concreto para hacer efectivo el citado desembolso. Será el Consejo de Administración de esta sociedad quien fijará la fecha de desembolso dentro de un plazo máximo que finaliza el 31 de diciembre de 2018.

13. Administraciones Públicas

El detalle de este epígrafe al 31 de diciembre de 2002, expresado en miles de euros, es el siguiente:

Cuenta	Saldos deudores	Saldos acreedores
Impuesto sobre el Valor Añadido	-	4
Impuesto sobre la Renta de las Personas Físicas	-	2
Organismos de la Seguridad Social	-	1
Otros	1	4
Total	1	11

GRUPO FIATC, S.A.
Memoria del ejercicio anual terminado
el 31 de diciembre de 2002

La determinación de la base imponible del Impuesto sobre Sociedades del ejercicio, expresado en miles de pesetas, es la siguiente:

Resultado del ejercicio			14
	Aumentos	Disminuciones	
Diferencias permanentes	11	(62)	(51)
Base imponible (Resultado fiscal)			(37)

Las bases imponibles negativas pendientes de compensar fiscalmente son las siguientes:

<u>Año de generación</u>	<u>Último año para compensar</u>	<u>Miles de euros</u>
1992	2007	782
1993	2008	139
1994	2009	81
1995	2010	324
1996	2011	90
1997	2012	8
1999	2014	54
2000	2015	9
2001	2016	304
2002	2017	37
		1.828

Las deducciones pendientes de aplicar de que se dispone corresponden a deducciones por doble imposición y son las siguientes:

<u>Año de generación</u>	<u>Último ejercicio para su aplicación</u>	<u>Miles de euros</u>
1997	2007	2
1998	2008	20
1999	2009	66
2000	2010	49
2001	2011	67
2002	2012	22
		226

GRUPO FIATC, S.A.
Memoria del ejercicio anual terminado
el 31 de diciembre de 2002

Están abiertos a inspección fiscal todos los impuestos a los que la Sociedad está sujeta para los ejercicios no prescritos.

14. Empresas del grupo y asociadas

Los saldos con empresas del grupo y asociadas son los siguientes:

Miles de euros	
Empresas del grupo	Saldos acreedores
Profiact-7, S.A.	645
Empresas asociadas	
BF Internacional Vida Compañía de Seguros, S.A.	2

Los saldos acreedores con empresas del grupo, corresponden a un préstamo pendiente de devolución que no tiene vencimiento prefijado y devenga un interés del 4% anual. Los saldos acreedores con empresas asociadas corresponden al importe pendiente de pago por la adquisición de inmovilizado material.

Los importes y conceptos de las operaciones realizadas con las empresas del grupo y asociadas durante 2002, a precios concertados entre las partes y expresados en miles de euros, son:

	Adquisición de inmovilizado	Servicios prestados	Dividendos percibidos (*)	Intereses cargados
Empresas del grupo	-	25	-	25
Empresas asociadas	66	113	58	-
Total	66	138	58	25

(*) Corresponden a Catalana d'Iniciatives C.R., S.A. (55 miles de euros) y a Catalana d'Ortopedia i Rehabilitació, S.L. (3 miles de euros).

15. Ingresos y gastos

a) Cargas sociales

La totalidad de este epígrafe al 31 de diciembre de 2002 corresponde a la Seguridad Social a cargo de la empresa.

GRUPO FIATC, S.A.
Memoria del ejercicio anual terminado
el 31 de diciembre de 2002

b) Prestación de servicios

El detalle de los ingresos por prestación de servicios obtenidos en el ejercicio 2002 es el siguiente:

	<u>Miles de euros</u>
Alquileres en Argentina	57
Servicios por asesoramientos diversos en Argentina	16
Servicios por asesoramientos diversos en España	123
	<hr/>
	196
	<hr/> <hr/>

c) Número medio de empleados

El número medio de personas empleadas durante el ejercicio es de 2, con la categoría de administrativos.

16. Otra información

Los Administradores de la Sociedad no han devengado durante el ejercicio ninguna remuneración.

No existen anticipos o créditos concedidos a los Administradores ni compromisos en materia de planes de pensiones y seguros de vida a favor de los miembros antiguos y actuales del órgano de administración.

Los honorarios devengados por los auditores de la Sociedad durante el ejercicio por trabajos de auditoría de cuentas anuales han ascendido a 9 miles de euros.

17. Información sobre medio ambiente

La Sociedad no posee activos significativos incluidos en el inmovilizado material destinados a la minimización del impacto medioambiental y a la protección y mejora del medio ambiente ni ha recibido subvenciones ni incurrido en gastos durante el ejercicio cuyo fin sea la protección y mejora del medio ambiente. Asimismo, la Sociedad no ha dotado provisiones para cubrir riesgos y gastos por actuaciones medioambientales, al estimar que no existen contingencias relacionadas con la protección y mejora del medio ambiente.

18. Compromisos y contingencias

La Sociedad no posee ningún aval, ni prestado ni recibido, con terceros.

GRUPO FIATC, S.A.
Memoria del ejercicio anual terminado
el 31 de diciembre de 2002

19. Cuadro de financiación

Los cuadros de financiación correspondientes a los ejercicios 2002 y 2001, expresados en miles de euros, son los siguientes:

APLICACIONES	2002	2001	ORÍGENES	2002	2001
Recursos aplicados en las operaciones	10	-	Recursos procedentes de las operaciones	-	133
Adquisiciones de inmovilizado			Ingresos a distribuir en varios ejercicios	5	6
Inmovilizaciones materiales	65	-			
Inmovilizaciones financieras	-	970	Enajenación de inmovilizado		
Desembolsos pendientes sobre acciones	-	840	Inmovilizaciones financieras	450	1.794
Fianzas y depósitos a largo plazo	3	-			
Traspaso de inversiones financieras temporales a inversiones financieras permanentes	-	170			
TOTAL APLICACIONES	78	1.980	TOTAL ORÍGENES	455	1.933
EXCESO DE ORÍGENES SOBRE APLICACIONES (Aumento del capital circulante)	377	-	EXCESO DE APLICACIONES SOBRE ORÍGENES (Disminución del capital circulante)	-	47

VARIACIÓN DEL CAPITAL CIRCULANTE	2002		2001	
	Aumentos	Disminuciones	Aumentos	Disminuciones
Deudores	-	103	50	-
Acreedores	567	-	-	34
Inversiones financieras temporales	-	13	-	152
Tesorería	-	74	89	-
TOTALES	567	190	139	186
AUMENTO/(DISMINUCIÓN) DEL CAPITAL CIRCULANTE	377	-	-	(47)

GRUPO FIATC, S.A.
Memoria del ejercicio anual terminado
el 31 de diciembre de 2002

La conciliación entre los saldos de las cuentas de pérdidas y ganancias y los recursos procedentes de las operaciones mostrados en los cuadros de financiación, expresada en miles de euros, es la siguiente:

CORRECCIONES AL RESULTADO DEL EJERCICIO	2002	2001
Beneficio/(Pérdida) del ejercicio	14	(386)
Dotaciones a la amortización	38	77
Variación de las provisiones de inmovilizado	348	516
Beneficios en la enajenación de cartera de control	(402)	(93)
Pérdida en la enajenación de cartera de control	-	19
Ingresos a distribuir en varios ejercicios	(8)	-
RECURSOS PROCEDENTES DE/(APLICADOS EN) LAS OPERACIONES	(10)	133


FORMULACIÓN DE CUENTAS ANUALES POR EL ÓRGANO DE ADMINISTRACIÓN

En cumplimiento de lo dispuesto por la legislación vigente, los Administradores de GRUPO FIATC, S.A. han formulado las cuentas anuales (balance de situación, cuenta de pérdidas y ganancias y memoria) de la Sociedad correspondientes al ejercicio anual terminado el 31 de diciembre de 2002.

Asimismo declaran firmado de su puño y letra los citados documentos, mediante la suscripción del presente folio anexo a la Memoria, que se extiende en las páginas números 1 al 14.

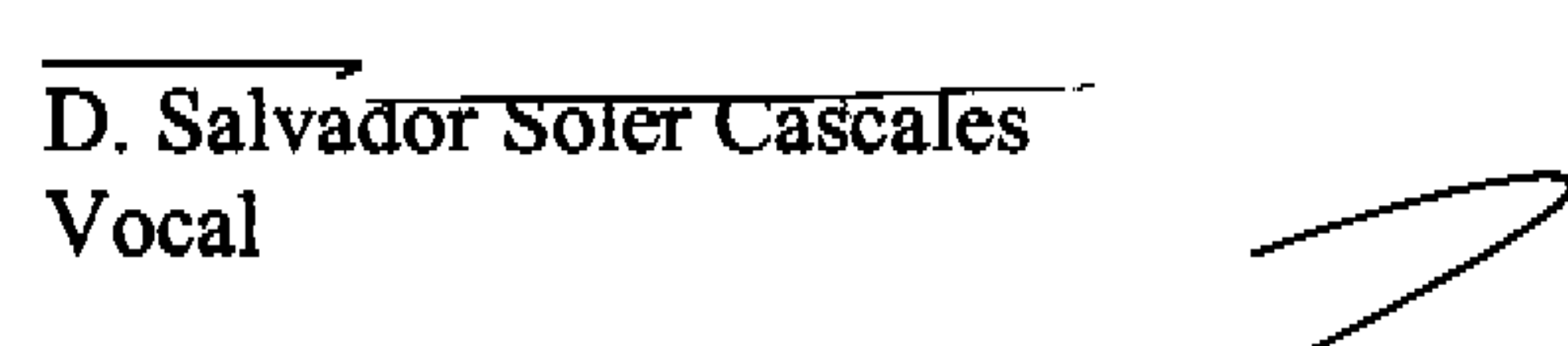
Barcelona, 19 de marzo de 2003


D. Joan Castells Trius
Presidente


D. Joan Bautista Renart Cava
Vicepresidente 1º


D. Joan Hortalá Arau
Vicepresidente 2º


D. Rafael Buxó Bosch
Secretario


D. Salvador Soler Cascales
Vocal

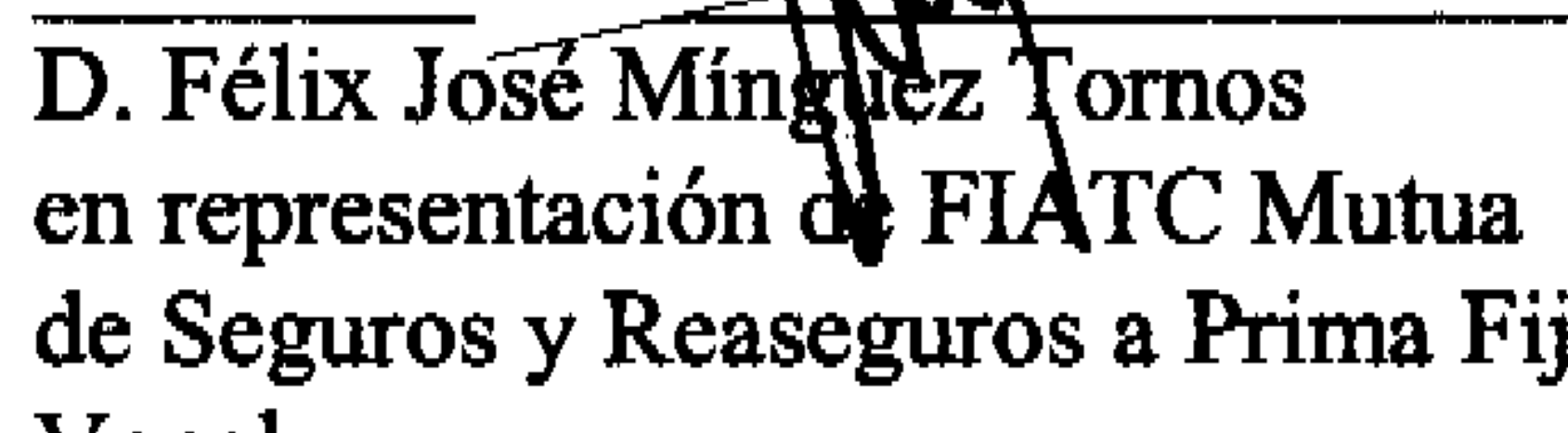

D. Jordi Rojals Blade
Vocal

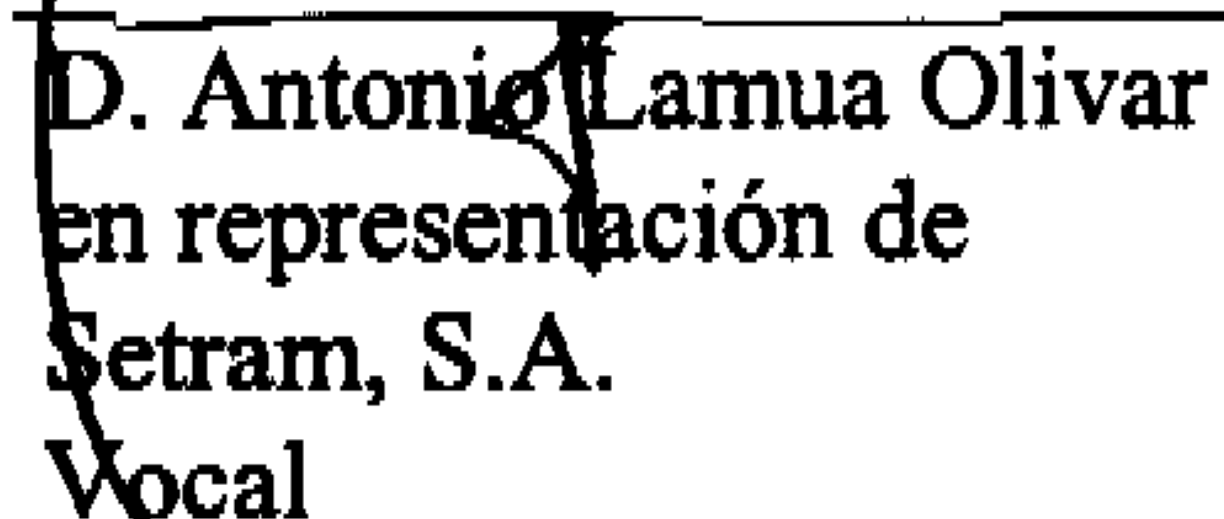

D. Josep Mª Calmet Iglesias
Vocal


D. Joaquín Mª Gabarro Ferrer
Vocal


D. Luis Jansa Alarte
Vocal


D. Xavier Baulies Amorós
Vocal


D. Félix José Mínguez Tornos
en representación de FIATC Mutua
de Seguros y Reaseguros a Prima Fija
Vocal


D. Antonio Lamua Olivar
en representación de
Setram, S.A.
Vocal

INFORME DE GESTIÓN

GRUPO FIATC S.A.

Informe de Gestión de la sociedad individual del ejercicio 2002

GRUPO FIATC, S.A. es una Sociedad holding de sociedades de seguros, servicios e inversiones, constituida en el año 1986 por FIATC MUTUA DE SEGUROS Y REASEGUROS A PRIMA FIJA y abierta a la participación accionarial de mutualistas, mediadores y personal de esta y, de inversores en general. Las acciones de la sociedad están admitidas a cotización en el 2º mercado de la Bolsa de Barcelona desde el año 1998.

GRUPO FIATC S.A., efectuó entre los años 1997 y 1999, inversiones en entidades de seguro de vida en Argentina y en España. En estos mismos años, efectuó inversiones inmobiliarias en Argentina para atender, entre otras, a las necesidades propias de oficinas en dicho país. En el año 2000, adquirió una participación accionarial en la sociedad de inversión en capital desarrollo CATALANA D'INICIATIVES, S.A. manteniendo en la actualidad una participación del 4,28% en su capital social. Desde el año 1998 hasta la fecha, la sociedad ha promovido y participado en nuevas sociedades de servicios, FILASER, S.L., PLANES DE AHORROS PREVISIÓN S.L, y GERIGESTIÓ 2001, S.A. sociedades que junto a otras constituyen un núcleo de empresas de servicios que ofrecen los mismos a FIATC MUTUA DE SEGUROS y complementan en algunos casos la gama de servicios a los clientes, mediadores y personal la entidad y del mercado en general.

1.- Evolución de la actividad empresarial de GRUPO FIATC, S.A. durante el ejercicio 2002 y gestión efectuada.

Durante el ejercicio 2002, la actividad de GRUPO FIATC, S.A. se vio afectada negativamente por los siguientes acontecimientos:

- Cese del mantenimiento de la paridad monetaria del peso argentino con el dólar USA y la crisis social y económica en Argentina, con el correspondiente impacto en la actividad y desarrollo de la entidad de seguros participada BF INTERNACIONAL VIDA S.A. DE SEGUROS, En el valor y condiciones de las rentas por alquiler de inmuebles en dicho país y en la inmovilización y pesificación de los depósitos bancarios en dólares usa propiedad de BF INTERNACIONAL VIDA, S.A. DE SEGUROS y de GRUPO FIATC S.A., en entidades bancarias argentinas.
- La negativa evolución de la situación de los mercados bursátiles en todo el mundo.

Como consecuencia de ello, la gestión de la sociedad se centró en limitar los efectos negativos de estos hechos sobre la cuenta de explotación y el valor patrimonial de la sociedad, con las siguientes medidas:

- a) Se aplicó una política de ajuste de la actividad y del gasto en la entidad de seguros argentina BF INTERNACIONAL VIDA S.A. DE SEGUROS.
- b) Como consecuencia de lo anterior, los ingresos de GRUPO FIATC, S.A. por prestación de servicios informáticos se vieron reducidos, así como los ingresos por alquileres de los inmuebles en Argentina, por lo que se aplicó una política de ajuste de los gastos de funcionamiento individual de esta sociedad.

- c) Se efectuó la venta de la participación accionarial en la sociedad de asesoramiento y gestión de pequeñas y empresas, FISEC ASESORES, S.L. al objeto de obtener una plusvalía de 402.000 euros con la que compensar las provisiones negativas efectuadas durante el ejercicio por las inversiones en Argentina.
- d) Al objeto de reducir la liquidez disponible en pesos argentinos, se efectuó la adquisición de un piso de oficinas en Buenos Aires (Argentina), anexo a la actual propiedad inmobiliaria en este país, por un importe de 66.000 euros euros.
- e) Se redujo la totalidad de la inversión en acciones cotizadas en Bolsa, a excepción de la participación accionarial en LA SEDA DE BARCELONA.
- f) Se iniciaron los estudios y la negociación de posibles inversiones en el ámbito de la promoción y gestión de servicios y centros residenciales para las personas mayores, cara a potenciar la actividad de la empresa y sus resultados en este ámbito, en el futuro.

2.- Situación patrimonial y resultados.

Como consecuencia de la gestión efectuada, a cierre del ejercicio ha podido equilibrarse la cuenta de pérdidas y ganancias, presentando la misma un resultado positivo de 14.000 euros.

La evolución comparada de las cuentas de ingresos y gastos de la sociedad en los últimos tres ejercicios, ha sido la siguiente:

Conceptos	2002	2001	2000
<i>Ingresos netos por negocio</i>	196	334	328
<i>Gastos de explotación</i>	(187)	(263)	(262)
<i>Resultados de explotación</i>	9	71	66
<i>Resultados financieros</i>	(49)	(34)	59
<i>Resultado actividades ordinarias</i>	(41)	37	125
<i>Provisiones financieras</i>	(348)	(516)	(278)
<i>Resultados enajenación inmovilizado</i>	402	93	25
<i>Resultado del ejercicio después de impuestos</i>	14	-386	-128

(Datos en miles de Euros)

La reducción de ingresos del ejercicio 2002, es consecuencia de la desvaloración del peso argentino con respecto al dólar usa y al euro; A la renegociación a la baja habida en los importes de los alquileres de inmuebles en Argentina; A la reducción de los ingresos por prestación de servicios informáticos a las entidades de seguros participadas y, a la disminución de los ingresos financieros por rentabilización de excedentes de tesorería, de los resultados de compra y venta de acciones bursátiles y de los dividendos de las empresas participadas.

A pesar de ello hay que destacar, que el nivel de endeudamiento de la sociedad , -que puede considerarse bajo- se ha reducido con respecto con respecto al cierre del ejercicio anterior, siendo su evolución y composición la siguiente:

Endeudamiento	2002	2001	2000
<i>A medio y Largo plazo</i>	1.338	1.341	2.181
<i>A corto plazo</i>	669	1.236	1.208

(Datos en miles de euros)

Después de las provisiones contables efectuadas durante los últimos ejercicios, la inversión en BF INTERNACIONAL VIDA, S.A. DE SEGUROS ha quedado prácticamente provisionada en su totalidad, quedando contablemente valorada la misma a cierre del ejercicio 2002, en 20.000 euros, por lo que no se prevé sea necesario la realización de nuevas dotaciones por este concepto en el futuro.

Con referencia la inversión inmobiliaria en Argentina, después de las provisiones por este concepto, el valor contable de la misma ha quedado valorada -incluida la nueva inversión efectuada en el año 2002 e indicada en el punto d- en 870.000 euros.

3.- Cartera de inversiones.

A cierre del año 2002, la cartera de inversiones de GRUPO FIATC, S.A., deducidas las provisiones efectuadas, era la siguiente:

CARTERA DE INVERSIONES DE GRUPO FIATC, S.A.

	2002	2001	2000
<i>Entidades de Seguros.</i>	33,80%	34,31%	52,55%
<i>Empresas de Servicio.</i>	3,30%	3,69%	3,39%
<i>Inversión inmobiliaria.</i>	12,64%	11,93%	10,53%
<i>Inversión inmobiliaria directa.</i>	10,70%	12,59%	9,67%
<i>Inversión en Capital riesgo</i>	35,87%	33,72%	20,79%
<i>Inversión en acciones cot. Bolsa.</i>	2,08%	1,77%	3,06%
<i>Deuda pública del Estado</i>	1,62%	0,00%	0,00
<i>Total</i>	100%	100%	100%

4.- Evolución de las Sociedades dependientes y asociadas.

4.1. Seguros.

*** BAYERISCHE VIDA ESPAÑA S.A DE SEGUROS Y REASEGUROS (BVE).**

Los resultados del ejercicio han sido negativos de -101.000 euros, como consecuencia de las provisiones financieras efectuadas por la cartera de inversiones en acciones cotizadas en Bolsa.

La actividad y crecimiento de la sociedad ha ido por debajo de las estimaciones efectuadas.

La dirección y gestión técnica y administrativa de la entidad está contratada a FIATC, MUTUA DE SEGUROS Y REASEGUROS A PRIMA FIJA facilitando el soporte informático y de comunicaciones para la prestación de este servicio, GRUPO FIATC, S.A.

Durante el ejercicio 2002, la representación de GRUPO FIATC, S.A. en el Consejo de Administración de la empresa fue asumida por D^a Marisa Galán Camino por dimisión de D. Joan Castells Trius.

*** BF INTERNACIONAL VIDA CIA DE SEGUROS DE VIDA, S.A. (BFI)**

Los resultados de la compañía a 30 de Junio de 2002, fecha de cierre del ejercicio anual de esta sociedad, fueron negativos en -990.075 pesos argentinos (-315.552,34 euros). Su patrimonio neto en esta misma fecha fue de 1.688.237 pesos argentinos (538.067,46 euros).

A 31 de diciembre de 2002, los resultados y el patrimonio neto eran de -395.711 pesos argentinos (-126.119,27 euros) y 1.510.522 pesos argentinos (481.426,92 euros) respectivamente.

La actividad de la sociedad está en mínimos, habiendo producido a 31 de Diciembre de 2002 un rescate del 85% aproximadamente, de la cartera de seguros de vida existente al cierre del ejercicio de 30 de Junio de 2001.

La reconversión del peso argentino al euro se ha efectuado de acuerdo con el siguiente cambio:

3,27 pesos argentinos = 1 dólar usa.

1 dólar usa = 1,0422 euros.

4.2. Empresas de servicios.

La evolución de la actividad y resultados de las diferentes sociedades de servicios dependientes, ha sido la siguiente:

CIFRAS DE NEGOCIO (Datos en miles de euros)

Servicio	Empresa	Volumen de ingresos 2002	Volumen de ingresos 2001	Volumen de ingresos 2000
Agencia de Viajes	VISTARAMA, S.A.	984.	827.	1.209.
Consulting y gestión de instalaciones y edificaciones	GENARS, S.L.	2.142.	1.565.	1.340.
Servicios auxiliares de asistencia	CORIS ASISTENCIA, S.A.	3.599.	1.990.	3.095.
Comercio de aparatos de rehabilitación y material de ortopedia	CATALANA D'ORTOPEDIA I REHABILITACIÓ, S.L.	510.	603.	601.
Servicios de estética	FILASER, S.L.	55.	49.	72.
Comercialización de Seguros	PLANES DE AHORRO PREVISIÓN, S.L.	67.	141.	198.
TOTAL		7.357.	5.175.	6.515.

RESULTADOS (Después de impuestos y amortizaciones en miles de euros):

Servicio	Empresa	Resultados 2002	Resultados 2001	Resultados 2000
Agencia de Viajes	VISTARAMA, S.A.	15.	14.	12.
Consulting y gestión de instalaciones y edificaciones	GENARS, S.L.	30.	3.	4.
Servicios auxiliares de asistencia	CORIS ASISTENCIA, S.A.	0.01	(199.)	190.
Comercio de aparatos de rehabilitación.	CATALANA D'ORTOPEDIA I REHABILITACIÓ, S.L.	18.	10.	8.
Servicios de estética.	FILASER, S.L.	6.	(12.)	7.
Comercialización de Seguros.	PLANES DE AHORRO PREVISIÓN, S.L.	0.01	0,01	0,01
TOTAL		69.	-184	221.

4.3. Inversión inmobiliaria.

*** PROFIATC-7, S.A.**

Durante el ejercicio 2002, esta sociedad no ha desarrollado actividad inmobiliaria alguna.

La sociedad ha aumentado en un 15% su participación accionarial en la sociedad GERIGESTIÓ 2001 S.A. cuyo objeto social es la promoción y gestión de centros y servicios para personas mayores, pasando a tener un total del 75% del capital social de esta empresa.

*** INVERSIÓN INMOBILIARIA DIRECTA.**

A 31 de diciembre de 2002, GRUPO FIATC, S.A. era titular de:

- 604.57 m2 de oficinas en alquiler en el edificio World Trade Center de Buenos Aires (Argentina) y 6 plazas de parking.
- 2 unidades de apartamentos en alquiler en la calle Libertad de Buenos Aires (Argentina).

El coste neto contable de esta inversión después de amortizaciones y provisiones es de 870.000 euros, siendo el rendimiento obtenido durante el ejercicio 2002 de 57.000 euros.

4.4. Inversión en Capital Riesgo.

GRUPO FIATC, S.A. participa en un 4,28% en el capital social de las sociedades de inversión en capital desarrollo (capital riesgo) CATALANA D'INICIATIVES, S.A. y NEXUS CAPITAL, S.A.

La evolución de los recursos y resultados consolidados de ambas sociedades, es la siguiente:

CATALANA D'INICIATIVES, S.A. y NEXUS CAPITAL, S.A. **(Datos consolidados)**

<i>Concepto</i>	<i>2002</i>	<i>2001</i>	<i>2000</i>
BALANCE			
<i>Capital Social</i>	<i>46.294</i>	<i>46.204</i>	<i>36.000</i>
Recursos propios	68.046	66.421	49.266
<i>Cartera de Inversiones Financieras</i>	<i>48.750</i>	<i>40.523</i>	<i>50.747</i>
<i>Deudores</i>	<i>15.802</i>	<i>16.524</i>	<i>12.779</i>
<i>Tesorería</i>	<i>5.169</i>	<i>3.134</i>	<i>4.070</i>
RESULTADOS			
<i>Resultados por explotación</i>	<i>(2.217)</i>	<i>(3.009)</i>	<i>(1.768)</i>
<i>Resultados financieros</i>	<i>3.588</i>	<i>2.296</i>	<i>1.819</i>
<i>Resultados actividades ordinarias</i>	<i>1.371</i>	<i>(713)</i>	<i>51</i>
<i>Resultados extraordinarios</i>	<i>1.671</i>	<i>2.499</i>	<i>6.277</i>
<i>Impuestos</i>	<i>(71)</i>	<i>348</i>	<i>(299)</i>
Resultados del ejercicio	2.912	2.134	6.029

(Datos en miles de euros)

GRUPO FIATC, S.A. es miembro del Consejo de Administración y de la Comisión Ejecutiva de CATALANA D'INICIATIVES, S.A. y NEXUS CAPITAL, S.A. órgano en la que se toman las decisiones de inversión y desinversión.

4.5. Cartera de inversión en acciones cotizadas en Bolsa.

La única inversión en acciones cotizadas en la Bolsa que mantenía la sociedad a 31 de diciembre de 2002 era de 70.000 acciones de LA SEDA DE BARCELONA, S.A. las cuales se valoran a su valor teórico contable como consecuencia de que FIATC, MUTUA DE SEGUROS Y REASEGUROS A PRIMA FIJA y las sociedades vinculadas, tienen en conjunto una participación accionarial superior al 5% y una posición de influencia en los órganos de decisión.

5.- Evolución de la cotización bursátil de las acciones de GRUPO FIATC, S.A..

El volumen y nivel de las cotizaciones de las acciones de la sociedad en el 2º mercado de la Bolsa de Barcelona durante el año 2002 ha sido la siguiente:

Mes	Días de Bolsa	Días de cotización	Máximo	Mínimo	Cierre	Nº de títulos Negociados	Importe Efectivo (Euros)
Enero	22	3	7,80	7,70	7,70	1.400	10.855
Febrero	20	11	7,40	6,58	6,58	1.538	10.149
Marzo	22	1	6,58	6,58	6,58	5	32,9
Abril	19	0	0	0	0	0	0
Mayo	22	2	6,58	6,10	6,10	1.500	9.630
Junio	21	12	6,38	6,00	6,38	3.024	18.646,4
Julio	22	1	6,38	6,38	6,38	100	638
Agosto	22	0	0	0	0	0	0
Septiembre	20	4	6,00	6,00	6,00	1.710	10.260
Octubre	22	12	6,00	6,30	6,30	3.201	19.446,3
Noviembre	20	0	0	0	0	0	0
Diciembre	16	6	6,30	6,20	6,20	1.176	7.391,2
Año 2002	248	52	7,80	6,00	6,20	13.654	87.048,8

La última cotización de las acciones de GRUPO FIATC, S.A. en el ejercicio 2002 fue de 6,20 euros, por debajo del cierre del año anterior que fue de 7,90 euros. Durante el año se alcanzó un máximo de 7,80 euros y un mínimo de 6,00 euros. El volumen de títulos negociados ascendió a 13.654 acciones y el volumen efectivo a 87.048,8 euros, un 32,17% inferior al ejercicio anterior del 2001. La frecuencia de contratación fue del 20,96, inferior al del ejercicio anterior que fue del 33,87%.

6.- Acontecimientos posteriores al cierre del ejercicio.

Desde el 31 de Diciembre de 2002 hasta la formulación de cuentas en la fecha del presente informe, no se han producido acontecimientos que afecten a la situación patrimonial y económica de la empresa.

Barcelona, 19 de Marzo de 2003.

El Consejo de Administración de GRUPO FIATC, S.A.


FORMULACIÓN DEL INFORME DE GESTIÓN POR EL ÓRGANO DE ADMINISTRACIÓN

En cumplimiento de lo dispuesto por la legislación vigente, los Administradores de GRUPO FIATC, S.A. han formulado el informe de gestión de la Sociedad correspondiente al ejercicio anual terminado el 31 de diciembre de 2002.

Asimismo declaran firmado de su puño y letra el citado documento, mediante la suscripción del presente folio anexo al mismo, que se extiende en las páginas números 1 a 6.


Barcelona, 19 de marzo de 2003


D. Joan Castell Trius
Presidente


D. Joan Bautista Renart Cava
Vicepresidente 1º


D. Joan Hortalá Arau
Vicepresidente 2º


D. Rafael Buxó Bosch
Secretario


D. Salvador Soler Cascales
Vocal



D. Jordi Rojals Blade
Vocal

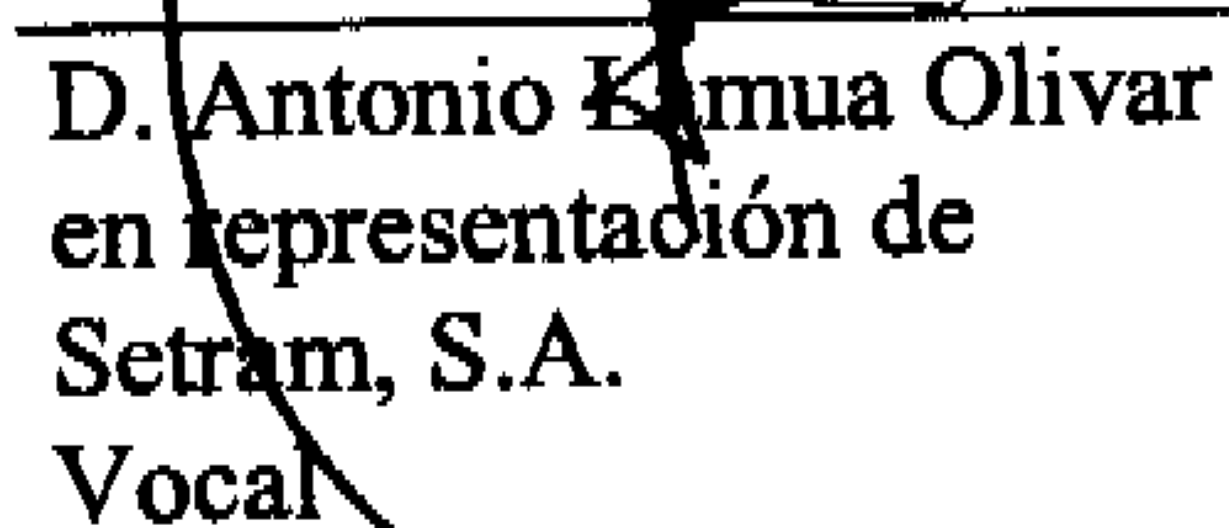

D. Josep Mª Calmet Iglesias
Vocal


D. Joaquín Mª Gabarró Ferrer
Vocal


D. Luis Jansa Alarte
Vocal


D. Xavier Baulies Amorós
Vocal


D. Félix José Minguéz Tornos
en representación de FIATC Mutua
de Seguros y Reaseguros a Prima Fija
Vocal


D. Antonio Kamua Olivar
en representación de
Setram, S.A.
Vocal

**GRUPO FIATC, S.A. Y
SOCIEDADES DEPENDIENTES
Cuentas Anuales e Informe de Gestión
del ejercicio 2002**


**Incluye Informe de Auditoría
de Cuentas Anuales**

AUDIHISPANA

RSM International

INFORME DE AUDITORÍA DE CUENTAS ANUALES

A los Accionistas de
GRUPO FIATC, S.A.



1. Hemos auditado las cuentas anuales consolidadas de GRUPO FIATC, S.A. Y SOCIEDADES DEPENDIENTES (en adelante, el Grupo, que se describe en la nota 1), que comprenden el balance de situación consolidado al 31 de diciembre de 2002, la cuenta de pérdidas y ganancias consolidada y la memoria correspondientes al ejercicio anual terminado en dicha fecha, cuya formulación es responsabilidad de los administradores de GRUPO FIATC, S.A. Nuestra responsabilidad es expresar una opinión sobre las citadas cuentas anuales en su conjunto, basada en el trabajo realizado de acuerdo con las normas de auditoría generalmente aceptadas, que requieren el examen, mediante la realización de pruebas selectivas, de la evidencia justificativa de las cuentas anuales y la evaluación de su presentación, de los principios contables aplicados y de las estimaciones realizadas. Nuestro trabajo no incluyó el examen de las cuentas anuales del ejercicio 2002 de determinadas sociedades asociadas que han sido auditadas por otros auditores (ver nota 2), cuyos activos representan un 31,17% de las cifras consolidadas y cuyo resultado negativo neto conjunto asciende a 108 miles de euros. Nuestro trabajo tampoco incluyó el examen de las cuentas anuales del ejercicio 2002 de determinadas sociedades cuya inversión aparece registrada en el epígrafe "Cartera de valores a largo plazo" por un total de 3.086 miles de euros, que han sido auditadas por otros auditores (ver nota 7). Nuestra opinión expresada en este informe sobre las cuentas anuales consolidadas del Grupo se basa, en lo relativo a la participación en las citadas sociedades, únicamente en el informe de los auditores indicados en las notas 2 y 7.
2. De acuerdo con la legislación mercantil, los administradores presentan, a efectos comparativos, con cada una de las partidas del balance consolidado y de la cuenta de pérdidas y ganancias consolidada, además de las cifras del ejercicio 2002, las correspondientes al ejercicio anterior. Nuestra opinión se refiere exclusivamente a las cuentas anuales consolidadas del ejercicio 2002. Con fecha 28 de marzo de 2002 emitimos nuestro informe de auditoría acerca de las cuentas anuales consolidadas del ejercicio 2001 en el que expresamos una opinión favorable.
3. En nuestra opinión, basada en nuestra auditoría y en los informes de los auditores indicados en el párrafo 1, las cuentas anuales consolidadas del ejercicio 2002 adjuntas expresan, en todos los aspectos significativos, la imagen fiel del patrimonio y de la situación financiera de GRUPO FIATC, S.A. Y SOCIEDADES DEPENDIENTES al 31 de diciembre de 2002 y de los resultados de sus operaciones durante el ejercicio anual terminado en dicha fecha y contienen la información necesaria y suficiente para su interpretación y comprensión adecuada, de conformidad con principios y normas contables generalmente aceptados que guardan uniformidad con los aplicados en el ejercicio anterior.
4. El informe de gestión adjunto del ejercicio 2002 contiene las explicaciones que los administradores de GRUPO FIATC, S.A. consideran oportunas sobre la situación del Grupo, la evolución de sus negocios y sobre otros asuntos y no forma parte integrante de las cuentas anuales consolidadas. Hemos verificado que la información contable que contiene el citado informe de gestión concuerda con la de las cuentas anuales consolidadas del ejercicio 2002. Nuestro trabajo como auditores se limita a la verificación del informe de gestión con el alcance mencionado en este mismo párrafo y no incluye la revisión de información distinta de la obtenida a partir de los registros contables de las sociedades del Grupo.

AUDIHISPANA


Eduardo Gómez
Socio

Barcelona, 1 de abril de 2003

BARCELONA	BILBAO	CASTELLÓN	MADRID	MURCIA	VALENCIA	YECLA
Tres Torres, 7 08017 Barcelona Tel. 93 206 39 00 Fax 93 206 39 10 bcn@audihispana.com	Colón de Larreategui, 30, 1º 48009 Bilbao Tel. 94 423 74 92 Fax 94 424 23 41 bio@audihispana.com	Gasset, 10, entlo. 12001 Castellón Tel. 964 22 72 70 Fax 964 22 36 66 cas@audihispana.com	Velázquez, 24, 7º 28001 Madrid Tel. 91 576 39 99 Fax 91 577 48 32 mad@audihispana.com	Pza. Santa Gertrudis, 1 30001 Murcia Tel. 968 22 03 33 Fax 968 21 17 27 mur@audihispana.com	Avda. de Aragón, 12 46021 Valencia Tel. 96 337 23 75 Fax 96 337 15 19 val@audihispana.com	Juan Ortuño, 2 entlo. 30510 Yecla Tel. 968 79 12 09 Fax 968 71 81 91 yecla.mur@audihispana.com

Oficinas asociadas a AUDIHISPANA en Asturias, Cádiz, Pamplona, Sevilla, Tenerife, Vitoria y Zaragoza.

AUDIHISPANA ES MIEMBRO DE RSM INTERNATIONAL ORGANIZACION MUNDIAL DE FIRMAS INDEPENDIENTES DE AUDITORIA Y CONSULTORIA.
AUDIHISPANA PERTENECE A UNHISE (AUDIHISPANA-FIHOCA) Y AUDIHISPANA AMBIO.

INSCRITA EN R.O.A.C. Nº S-231 - REG. MERC. DE BARCELONA, T. 5.842, L. 5.139, SEC. 2ª, F. 142, H. 68.509, INS. 1ª, C.I.F. A-08914830

CUENTAS ANUALES

GRUPO FIATC, S.A. Y SOCIEDADES DEPENDIENTES
Balances de Situación Consolidados
al 31 de diciembre de 2002 y 2001
(expresados en miles de euros)

ACTIVO	Saldo al 31.12.02	Saldo al 31.12.01	PASIVO	Saldo al 31.12.02	Saldo al 31.12.01
INMOVILIZADO			FONDOS PROPIOS (nota 11)		
Gastos de establecimiento	17	22	Capital suscrito	6.930	6.930
Inmovilizaciones inmateriales (nota 5)			Prima de emisión	99	99
Inmovilizaciones inmateriales	100	101	Otras reservas de la sociedad dominante		
Amortizaciones	(96)	(91)	Reservas no distribuibles	10	10
Inmovilizaciones materiales (nota 6)			Resultados de ejercicios anteriores	(611)	(322)
Inmovilizaciones materiales	1.590	1.487	Diferencia negativa de consolidación	102	289
Provisiones	(264)	(23)	Reservas en sociedades consolidadas por integración global	18	10
Amortizaciones	(387)	(343)	Reservas en sociedades puestas en equivalencia	(163)	(78)
Inmovilizaciones financieras (nota 7)			Diferencias de conversión		
Inmovilizaciones financieras	5.890	6.343	De sociedades puestas en equivalencia	(145)	(90)
TOTAL INMOVILIZADO	6.850	7.496	Pérdidas y ganancias atribuibles a la sociedad dominante		
FONDO DE COMERCIO DE CONSOLIDACIÓN (nota 8)			Pérdidas y ganancias consolidadas	56	(377)
De sociedades puestas en equivalencia	-	-	Pérdidas y ganancias atribuidas a socios externos	(6)	(3)
TOTAL FONDO DE COMERCIO	-	-	TOTAL FONDOS PROPIOS	6.290	6.468
ACTIVO CIRCULANTE			SOCIOS EXTERNOS (nota 12)	90	62
Existencias (nota 9)	187	120	INGRESOS A DISTRIBUIR EN VARIOS EJERCICIOS	5	8
Deudores			PROVISIONES PARA RIESGOS Y GASTOS	-	-
Clientes por ventas y prestaciones de servicios	648	684	ACREEDORES A LARGO PLAZO		
Deudores sociedades puestas en equivalencia	-	27	Otros acreedores (nota 13)	1.338	1.341
Otros deudores	61	88	TOTAL ACREEDORES A LARGO PLAZO	1.338	1.341
Provisiones	(25)	(10)	ACREEDORES A CORTO PLAZO		
Inversiones financieras temporales (nota 10)	548	482	Deudas con entidades de crédito	-	572
Tesorería	545	461	Acreedores comerciales	541	597
Ajustes por periodificación	-	-	Otras deudas no comerciales (nota 14)	175	120
TOTAL ACTIVO CIRCULANTE	1.964	1.852	Ajustes por periodificación	375	180
			TOTAL ACREEDORES A CORTO PLAZO	1.091	1.469
TOTAL ACTIVO	8.814	9.348	TOTAL PASIVO	8.814	9.348

Las notas 1 a 19 forman parte integrante del Balance de Situación Consolidado al 31 de diciembre de 2002.

GRUPO FIATC, S.A. Y SOCIEDADES DEPENDIENTES
Cuentas de Pérdidas y Ganancias Consolidadas
de los ejercicios anuales terminados el 31 de diciembre de 2002 y 2001
(expresadas en miles de euros)

DEBE	2002	2001	HABER	2002	2001
Reducción de existencias de productos terminados y en curso de fabricación	-	20	Importe neto de la cifra de negocios (nota 16a)	2.917	2.349
Consumos y otros gastos externos	770	576	Aumento de existencias de productos terminados y en curso de fabricación	81	-
Gastos de personal			Otros ingresos de explotación	362	279
Sueldos, salarios y asimilados	645	578			
Cargas sociales (nota 16b)	179	157			
Dotaciones para amortizaciones de inmovilizado	57	97			
Variación de provisiones de tráfico	15	-			
Otros gastos de explotación	1.629	1.144			
BENEFICIOS DE EXPLOTACIÓN	65	56	PÉRDIDAS DE EXPLOTACIÓN	-	-
Gastos financieros	25	46	Ingresos por participaciones en el capital	55	78
Pérdidas de inversiones financieras temporales	140	52	Otros ingresos financieros	7	25
Variación de las provisiones de inversiones financieras	(83)	80	Beneficios de inversiones financieras temporales	49	97
Diferencias negativas de cambio	58	32	Diferencias positivas de cambio	9	5
RESULTADOS FINANCIEROS POSITIVOS	-	-	RESULTADOS FINANCIEROS NEGATIVOS	20	5
Participación en pérdidas de sociedades puestas en equivalencia	108	128	Participación en beneficios de sociedades puestas en equivalencia	7	31
Amortización del fondo de comercio de consolidación	69	315			
BENEFICIO DE LAS ACTIVIDADES ORDINARIAS	-	-	PÉRDIDAS DE LAS ACTIVIDADES ORDINARIAS	125	361
Pérdidas procedentes del inmovilizado	-	-	Beneficios procedentes del inmovilizado	-	15
Variación de provisiones de inmovilizado material e inmaterial	192	22	Beneficios por enajenación de participaciones puestas en equivalencia	402	-
Pérdidas por enajenación de participaciones puestas en equivalencia	-	-	Ingresos o beneficios extraordinarios	1	-
RESULTADOS EXTRAORDINARIOS POSITIVOS	211	-	RESULTADOS EXTRAORDINARIOS NEGATIVOS	-	7
BENEFICIOS CONSOLIDADOS ANTES DE IMPUESTOS	86	-	PÉRDIDAS CONSOLIDADAS ANTES DE IMPUESTOS	-	368
Impuesto sobre beneficios	30	9			
RESULTADO CONSOLIDADO DEL EJERCICIO (BENEFICIO) (nota 16d)	56	-	RESULTADO CONSOLIDADO DEL EJERCICIO (PÉRDIDAS)	-	377
Resultado atribuido a socios externos (beneficio) (nota 16d)	6	3			
RESULTADO DEL EJERCICIO ATRIBUIDO A LA SOCIEDAD DOMINANTE (BENEFICIO) (nota 16d)	50	-	RESULTADO DEL EJERCICIO ATRIBUIDO A LA SOCIEDAD DOMINANTE (PÉRDIDA)	-	380

Las notas 1 a 19 forman parte integrante de la Cuenta de Pérdidas y Ganancias Consolidada de 2002.

GRUPO FIATC, S.A. Y SOCIEDADES DEPENDIENTES
Memoria del ejercicio anual terminado
el 31 de diciembre de 2002

1. Sociedad dominante y sociedades dependientes

GRUPO FIATC, S.A. se constituyó el 1 de octubre de 1986. Su domicilio actual es Avda. Diagonal, 648 (Barcelona), siendo las actividades incluidas en su objeto social las siguientes:

- a) La promoción, construcción, venta y arrendamiento de viviendas, naves industriales y locales de negocio, así como la compra-venta y/o permuta de terrenos para llevar a cabo las mismas.
- b) La participación en bienes o negocios de otras sociedades, tanto residentes como no residentes, inmobiliarias, de seguros y reaseguros, de suministros y productos, de servicios, financieras y de leasing, agrarias, ganaderas, de minería y artesanía, mediante cualquiera de los medios admitidos en derecho, con excepción de aquellas actividades reservadas expresamente a entidades financieras por su legislación especial y de aquellas otras reservadas en la Ley de Instituciones de Inversión Colectiva de 26 de diciembre de 1984 y en la Ley del Mercado de Valores de 28 de julio de 1988.

La prestación de servicios en las sociedades participadas, tanto de gestión y dirección como de carácter financiero. Dichos servicios podrán prestarse a las sociedades o entidades no residentes participadas o a otras sociedades o entidades que pertenezcan al mismo Grupo de Sociedades.

- c) La realización de todo tipo de operaciones relacionadas con el comercio interior o exterior, importación o exportación, de modo directo o como entidad mediadora, sobre toda clase de mercancías y productos.
- d) La promoción de empresas, así como la gestión de la construcción, planificación y programación de instalaciones industriales de toda clase, tanto en el mercado nacional como internacional.
- e) Prestación de servicios: administrativos, asesoramientos en general e informáticos en particular, tanto relativos al estudio y análisis de procesos de programación y de datos, para cualquier tipo de equipo electrónico, incluyendo la comercialización de materiales y de programas.

Desde diciembre de 1998 la Sociedad cotiza en el Segundo Mercado de la Bolsa de Barcelona.

Las sociedades dependientes incluidas en la consolidación son las siguientes:

Sociedad/Domicilio/Actividad	Porcentaje de participación directa	Porcentaje de participación indirecta	Miles de euros	
			Coste de la inversión	Provisión
Profiatc 7, S.A. Av. Diagonal, 648, Barcelona Inmobiliaria	99,99%	-	1.152	(124)
Vistarama, S.A. Gran Via de les Corts Catalanes, 704, Barcelona Agencia de viajes	78,27%	-	150	-
Genars, S.L. Balmes, 152, Barcelona Consulting y gestión de instalaciones y edificios	90%	-	69	-
Gerigestió 2001, S.A. (*) Balmes, 65, Barcelona Promoción y gestión de centros geriátricos	-	75%	-	-

(*) La participación indirecta se posee a través de Profiatc 7, S.A.

GRUPO FIATC, S.A. Y SOCIEDADES DEPENDIENTES
Memoria del ejercicio anual terminado
el 31 de diciembre de 2002

Todas estas sociedades cierran sus cuentas anuales el 31 de diciembre y se han incluido en la consolidación aplicando el método de integración global. El supuesto que determina la aplicación de dicho método es la disposición de la mayoría de derechos de voto e influencia notable en los órganos de administración por parte de la sociedad dominante.

2. Sociedades asociadas

Las sociedades asociadas incluidas en la consolidación son las siguientes:

Sociedad/Domicilio/Actividad	Miles de euros		
	Porcentaje de participación	Coste de la inversión	Provisión
BF Internacional Vida Compañía de Seguros, S.A. (a) Lima, 355, Buenos Aires, Argentina Compañía de seguros de vida	28,75%	1.341	(1.321)
Catalana d'Ortopedia i Rehabilitació, S.L. N.I.F. B-60160231 C/ Nicaragua, 89-95, Barcelona Comercio de aparatos de rehabilitación	20%	5	-
Coris Asistencia, S.A. N.I.F. A81020638 C/ Santa Engracia, 17, Madrid Servicios auxiliares de asistencia	20%	36	(13)
Bayerische Vida España, S.A. (b) N.I.F. A-58479767 C/ Caravela La Niña, 2, Barcelona Comercialización de seguros de vida	39,1%	2.733	(5)
Filaser, S.L. N.I.F. B-61836441 Av. Josep Tarradellas, 33, Barcelona Servicios de estética	40%	36	(21)
Seguros de Planes de Ahorro y Previsión, S.L. N.I.F. B-61876629 C/ Caravela "La Niña", 12, bajos, Barcelona Agencia de Seguros	27%	5	1

(a) Sociedad auditada por Estudio Urien & Asociados.

(b) Sociedad auditada por BDO Audiberia Auditores, S.L.

Todas estas sociedades cierran sus cuentas anuales el 31 de diciembre, excepto BF Internacional Vida Compañía de Seguros, S.A., que lo hace el 30 de junio. Para esta sociedad, a los efectos de formulación de las cuentas consolidadas, se han elaborado estados financieros específicos al 31 de diciembre del ejercicio 2002. Las citadas sociedades se han incluido en la consolidación aplicando el procedimiento de puesta en equivalencia. El supuesto que determina la aplicación de dicho procedimiento es su consideración de empresas asociadas, al ejercerse una influencia notable en su gestión.

GRUPO FIATC, S.A. Y SOCIEDADES DEPENDIENTES
Memoria del ejercicio anual terminado
el 31 de diciembre de 2002

3. Bases de presentación de las cuentas anuales consolidadas

a) Imagen fiel

Las cuentas anuales consolidadas, que incluyen el balance de situación, la cuenta de pérdidas y ganancias y la memoria compuesta por las notas 1 a 19, se han obtenido de los registros contables de las sociedades del Grupo y se presentan de acuerdo con las disposiciones legales vigentes en materia contable, de forma que muestran la imagen fiel del patrimonio, de la situación financiera y de los resultados del Grupo.

b) Principios contables

Las cuentas anuales consolidadas se han preparado aplicando los principios contables generalmente aceptados. No existe ningún principio contable que, siendo significativo su efecto, se haya dejado de aplicar.

c) Devaluación en Argentina

Tal como se indica en las notas 2 y 6, el Grupo posee elementos de inmovilizado material y una participación en el capital social de una sociedad en Argentina. Estas inversiones se han visto afectadas por los efectos derivados de la situación económica que está atravesando este país durante los dos últimos ejercicios. Asimismo también existen cuentas acreedoras con empresas asociadas argentinas por 2 miles de euros y cuentas bancarias en bancos argentinos de 1 miles de euros en cuentas corrientes. Para adecuarse a la normativa contable española, el Grupo ha considerado en la formulación de las cuentas anuales un tipo de cambio para la conversión de estas inversiones de 3,41 pesos argentinos por euro. Igualmente, siguiendo un criterio de prudencia, no se ha tenido en cuenta el efecto del ajuste por inflación registrado en la sociedad argentina, lo que ha supuesto una mayor provisión por depreciación de la cartera de 104 miles de euros en Grupo Fiatc, S.A.

d) Comparación de la información

En el ejercicio 2002 se ha integrado en el perímetro de consolidación la participación en el capital social de Gerigestió 2001, S.A. Este aspecto debe tenerse en cuenta al comparar los saldos de los ejercicios 2002 y 2001 del Balance de situación y de la Cuenta de Pérdidas y Ganancias.

4. Normas de valoración

Las principales normas de valoración aplicadas en la elaboración de las cuentas anuales consolidadas son las siguientes:

a) Diferencia negativa de consolidación

La diferencia negativa de consolidación, que tiene el carácter de reserva, se corresponde con la diferencia negativa entre el valor contable de la participación, directa o indirecta, de la sociedad dominante en el capital de las sociedades dependientes y el valor de la parte proporcional de los fondos propios de las mencionadas sociedades dependientes atribuibles a dicha participación en la fecha de la primera consolidación.

GRUPO FIATC, S.A. Y SOCIEDADES DEPENDIENTES
Memoria del ejercicio anual terminado
el 31 de diciembre de 2002

b) Fondo de comercio de consolidación

Corresponde a las diferencias positivas en la eliminación inversión-fondos propios, calculadas en la fecha de primera consolidación. Se amortizan en un máximo de 5 años, en función del período en que se estima se generarán los beneficios por los que se pagó el fondo de comercio, excepto en el fondo de comercio generado en la consolidación de Profiatc 7, S.A. que se amortizó en su totalidad en el ejercicio 2000 (399 miles de euros), al corresponder a un inmovilizado que se enajenó en dicho ejercicio, y en el de BF Internacional Vida Compañía de Seguros, S.A., que también se ha amortizado en su totalidad en el ejercicio en que se ha generado.

c) Transacciones entre sociedades incluidas en el perímetro de la consolidación

Las eliminaciones de créditos y débitos recíprocos, gastos, ingresos y resultados por operaciones internas se han realizado en base a lo establecido a este respecto en el Real Decreto 1815/1991, de 20 de diciembre, por el que se aprueban las normas para formulación de cuentas anuales consolidadas.

d) Homogeneización de partidas

Las diferentes partidas de las cuentas individuales de cada una de las sociedades han sido objeto de la correspondiente homogeneización valorativa, adaptando los criterios aplicados a los utilizados por la sociedad dominante, Grupo Fiatc, S.A., para sus propias cuentas anuales.

e) Diferencias de conversión

Las cuentas anuales de las sociedades extranjeras incluidas en el perímetro de consolidación se han convertido en la moneda de la sociedad dominante según el método del tipo del cambio de cierre.

f) Inmovilizaciones inmateriales

Las concesiones administrativas, aplicaciones informáticas y contratos de arrendamiento financiero se valoran al precio de adquisición o coste de producción. En particular se aplican los siguientes criterios:

- Aplicaciones informáticas

Bajo este concepto se incluyen los importes satisfechos por el acceso a la propiedad o por el derecho de uso de programas informáticos, así como los elaborados por la propia Sociedad, únicamente en los casos en que se prevé su utilización durante varios ejercicios.

Su amortización se realiza de forma lineal constante en cuatro años, desde el momento en que se inicia el uso de la aplicación informática correspondiente.

- Contratos de arrendamiento financiero

Se registran como activos inmateriales por el valor de coste de los bienes, sin incluir gastos financieros que se registran como gastos a distribuir en varios ejercicios. Los derechos registrados como activos inmateriales se amortizan atendiendo a la vida útil del bien objeto del contrato. Los gastos a distribuir en varios ejercicios se imputan a resultados con criterios financieros.

GRUPO FIATC, S.A. Y SOCIEDADES DEPENDIENTES
Memoria del ejercicio anual terminado
el 31 de diciembre de 2002

g) Inmovilizado material

El inmovilizado material se halla registrado al coste de adquisición. Los costes de ampliación, modernización o mejoras se registran como mayor valor del bien, sólo si incorporan un aumento de su capacidad o eficiencia, productividad o un alargamiento de su vida útil. Los gastos de conservación y mantenimiento se cargan a la cuenta de pérdidas y ganancias del ejercicio en que se incurren.

La amortización se realiza por el método lineal en función de la vida útil estimada de los respectivos bienes.

Los coeficientes anuales de amortización aplicados son los siguientes:

Construcciones	2%
Mobiliario	15%
Equipos	15%
Instalaciones	10%
Equipos para proceso de información	20 - 25%

h) Inversiones financieras

Las inversiones financieras, tanto permanentes como temporales, se registran al coste de adquisición o valor de mercado, el menor.

Por valor de mercado se entiende la cotización oficial media del último trimestre del ejercicio o la cotización al cierre del mismo, aplicándose la menor de ambas, para los títulos con cotización oficial. Para los que no cotizan oficialmente, el valor de mercado se determina en base al valor patrimonial atribuible según la participación ejercida corregido en el importe de las plusvalías existentes en el momento de la adquisición y que subsistan en el de la valoración posterior.

Para registrar las minusvalías que se producen al comparar el coste y el valor de mercado se dotan las correspondientes provisiones.

i) Deudas

Las deudas se clasifican a corto o largo plazo en función de su vencimiento contado a partir de la fecha de las cuentas anuales, considerándose a corto plazo las inferiores a doce meses y a largo plazo las de vencimiento temporal superior.

j) Impuesto sobre Sociedades

Todas las sociedades del grupo y asociadas incluidas en el perímetro de consolidación presentan el Impuesto sobre Sociedades de forma individual.

El gasto por el Impuesto sobre Sociedades se calcula en base al beneficio económico antes de dicho impuesto, aumentado o minorado por las diferencias permanentes en la determinación del resultado fiscal, al que se aplica el tipo impositivo correspondiente. De la cuota así obtenida se deducen las bonificaciones y deducciones aplicadas.

GRUPO FIATC, S.A. Y SOCIEDADES DEPENDIENTES
Memoria del ejercicio anual terminado
el 31 de diciembre de 2002

Siguiendo un criterio de prudencia no se registran los créditos fiscales por pérdidas compensables con futuros beneficios, a la espera de su efectiva aplicación.

k) Ingresos y gastos

Los ingresos y gastos se imputan en función de la corriente real de bienes y servicios que representan y con independencia del momento en que se produce la corriente monetaria o financiera derivada de ellos.

No obstante, siguiendo el principio de prudencia, únicamente se contabilizan los beneficios realizados a la fecha de cierre del ejercicio, en tanto que los riesgos y las pérdidas previsibles, aún siendo eventuales, se contabilizan tan pronto son conocidos.

5. Inmovilizaciones inmateriales

Los saldos y variaciones del ejercicio, expresados en miles de euros, son:

Cuenta	Saldo al 31.12.01	Bajas	Saldo al 31.12.02
Concesiones, patentes, licencias, marcas y similares	5	-	5
Derechos de traspaso	2	(1)	1
Aplicaciones informáticas	94	-	94
Total	101	(1)	100

Las variaciones de la amortización acumulada durante dicho período, expresadas en miles de euros, son:

Cuenta	Saldo al 31.12.01	Dotación	Saldo al 31.12.02
Concesiones, patentes, licencias, marcas y similares	(2)	(1)	(3)
Aplicaciones informáticas	(89)	(4)	(93)
Total	(91)	(5)	(96)

Existen aplicaciones informáticas totalmente amortizadas por 89 miles de euros.

GRUPO FIATC, S.A. Y SOCIEDADES DEPENDIENTES
Memoria del ejercicio anual terminado
el 31 de diciembre de 2002

6. Inmovilizaciones materiales

Los saldos y variaciones del ejercicio, expresados en miles de euros, son:

Cuenta	Saldo al 31.12.01	Altas	Saldo al 31.12.02
Terrenos y construcciones	1.114	65	1.179
Instalaciones técnicas y maquinaria	7	9	16
Otras instalaciones, utillaje y mobiliario	203	5	208
Otro inmovilizado	163	24	187
Total	1.487	103	1.590

Las variaciones de la amortización acumulada durante dicho período, expresadas en miles de euros, son:

Cuenta	Saldo al 31.12.01	Dotación	Saldo al 31.12.02
Construcciones	(70)	(19)	(89)
Instalaciones técnicas y maquinaria	(5)	(1)	(6)
Otras instalaciones, utillaje y mobiliario	(153)	(6)	(159)
Otro inmovilizado	(115)	(18)	(133)
Total	(343)	(44)	(387)

Durante el ejercicio se ha adquirido inmovilizado material (fuera de España) a empresas asociadas por un valor de 66 miles de euros.

Adicionalmente, durante el ejercicio 2002 se ha dotado una provisión por depreciación de inmovilizado de 241 miles de euros para recoger la depreciación del inmovilizado del Grupo existente en Argentina.

Al 31 de diciembre de 2002 el detalle por epígrafes de los elementos completamente amortizados es el siguiente:

Cuenta	Miles de euros
Instalaciones técnicas y maquinaria	4
Otras instalaciones, utillaje y mobiliario	279
Otro inmovilizado	134
Total coste	417

GRUPO FIATC, S.A. Y SOCIEDADES DEPENDIENTES
Memoria del ejercicio anual terminado
el 31 de diciembre de 2002

Existen elementos de inmovilizado material por un valor neto contable de 870 miles de euros que se encuentran fuera del territorio español. Este importe incluye una provisión por depreciación de 264 miles de euros.

7. Inmovilizaciones financieras

Los saldos y variaciones de ejercicio, expresados en miles de euros, son:

Concepto	Saldo al 31.12.01	Altas	Bajas	Traspasos	Saldo al 31.12.02
Participaciones puestas en equivalencia	3.247	4	(452)	-	2.799
Cartera de valores a largo plazo (*)	3.141	-	-	(54)	3.087
Depósitos y fianzas constituidos a largo plazo	3	1	-	-	4
Provisiones	(48)	-	48	-	-
Total	6.343	5	(404)	(54)	5.890

(*) El traspaso corresponde a la participación en Gerigestió 2001, S.A. que se ha considerado empresa del grupo al ostentarse una participación del 75% del capital social y se ha consolidado aplicando el método de integración global (ver nota 1).

La evolución del epígrafe de "Participaciones puestas en equivalencia" durante el ejercicio 2002, expresada en miles de euros, es la siguiente:

Sociedad	Saldo al 31.12.01	Aumentos	Disminuciones	Saldo al 31.12.02
BF Internacional Vida Compañía de Seguros, S.A.	193	-	(174)	19
Catalana d'Ortopedia i Rehabilitació, S.L.	8	2	-	10
Coris Asistencia, S.A.	23	-	-	23
Fisec Asesores, S.A.	254	-	(254)	-
Bayerische Vida España, S.A.	2.752	-	(24)	2.728
Filaser, S.L.	13	2	-	15
Seguros de Planes de Ahorro y Previsión, S.L.	4	-	-	4
Total	3.247	4	(452)	2.799

GRUPO FIATC, S.A. Y SOCIEDADES DEPENDIENTES
Memoria del ejercicio anual terminado
el 31 de diciembre de 2002

El detalle de la cartera de valores a largo plazo al 31 de diciembre de 2002 es el siguiente:

Concepto	Miles de euros
Participación del 10% en Fiatc Invest, S.L.	1
Participación del 4,28% en Catalana d'Iniciatives, C.R., S.A. (a)	2.244
Participación del 4,28% en Nexus Capital, S.A. (a)	672
Participación del 0,23% en La Seda de Barcelona, S.A. (b)	170
Total	3.087

(a) Sociedades auditadas por Mazars Auditores, S.L.

(b) Sociedad auditada por Velasco, Gay y Cía, Censores Jurados de Cuentas, S.L.

8. Fondo de comercio de consolidación

La evolución de este epígrafe durante el ejercicio 2002, detallada por sociedades y expresada en miles de euros, es la siguiente:

Sociedad	Saldo al 31.12.01	Incremento	Amortización	Saldo al 31.12.02
BF Internacional Vida Compañía de Seguros, S.A.	-	69	(69)	-

9. Existencias

El detalle de las existencias, desglosado por sociedades, es el siguiente:

Sociedad	Miles de euros
Profiatc 7, S.A.	7
Vistarama, S.A.	99
Genars, S.L.	81
Total	187

GRUPO FIATC, S.A. Y SOCIEDADES DEPENDIENTES
Memoria del ejercicio anual terminado
el 31 de diciembre de 2002

10. Inversiones financieras temporales

La composición de este epígrafe es la siguiente:

Cuenta	Miles de euros
Cartera de valores a corto plazo	413
Otros créditos	135
Total	548

La cartera de valores a corto plazo al 31 de diciembre de 2002 corresponde a valores de renta fija, con vencimiento en enero de 2003, que devengan intereses de mercado.

11. Fondos propios

Los saldos y variaciones del ejercicio, expresados en miles de euros, son:

Concepto	Capital suscrito	Prima de emisión	Reservas de la sociedad dominante			Reservas en sociedades consolidadas por integración global	Reservas en sociedades puestas en equivalencia	Diferencias de conversión	Pérdidas y ganancias consolidadas	Pérdidas y ganancias atribuidas a socios externos	Total fondos propios
			Reservas no distribuibles	Resultados de ejercicios anteriores	Diferencia negativa de consolidación						
Saldo al 31.12.01	6.930	99	10	(322)	289	10	(78)	(90)	(377)	(3)	6.468
Distribución resultado 2001	-	-	-	(292)	-	8	(96)	-	377	3	-
Disminución de la diferencia negativa de consolidación (*)	-	-	-	-	(187)	-	-	-	-	-	(187)
Traspaso (**)	-	-	-	3	-	-	-	-	-	-	3
Otros movimientos (*)	-	-	-	-	-	-	11	-	-	-	11
Incremento de la diferencia de conversión	-	-	-	-	-	-	-	(55)	-	-	(55)
Resultado del ejercicio 2002	-	-	-	-	-	-	-	-	56	(6)	50
Saldo al 31.12.02	6.930	99	10	(611)	102	18	(163)	(145)	56	(6)	6.290

(*) Estos movimientos están provocados, básicamente, por la variación durante el ejercicio 2002 en los porcentajes de participación en determinadas sociedades puestas en equivalencia y por la baja en el perímetro de consolidación de una empresa asociada.

(**) Traspaso por dividendos de Catalana d'Ortopedia i Rehabilitació, S.L.

GRUPO FIATC, S.A. Y SOCIEDADES DEPENDIENTES
Memoria del ejercicio anual terminado
el 31 de diciembre de 2002

a) Capital suscrito

Al 31 de diciembre de 2002, el capital está representado por 1.155.000 acciones al portador de 6 euros de valor nominal cada una de ellas, totalmente suscritas y desembolsadas. Dichas acciones, que cotizan en la Bolsa de Barcelona, confieren los mismos derechos a sus tenedores. La única sociedad accionista que posee un porcentaje igual o superior al 10% ó más del capital social es Fiatc Mutua de Seguros y Reaseguros a Prima Fija que posee un 85,17% del capital social.

b) Reservas no distribuibles

Corresponden a la reserva legal de la sociedad dominante.

De acuerdo con el Texto Refundido de la Ley de Sociedades Anónimas, debe destinarse una cifra igual al 10% del beneficio del ejercicio a la reserva legal hasta que esta alcance, al menos, el 20% del capital social.

La reserva legal podrá utilizarse para aumentar el capital social en la parte de su saldo que exceda del 10% del capital ya aumentado. Salvo para la finalidad mencionada anteriormente, y mientras no supere el 20% del capital social, esta reserva podrá destinarse a la compensación de pérdidas, siempre que no existan otras reservas disponibles suficientes para este fin.

c) Resultados de ejercicios anteriores

Corresponden a reservas voluntarias y a resultados de ejercicios anteriores de la sociedad dominante.

d) Diferencia negativa de consolidación

El detalle por sociedades es el siguiente:

<u>De sociedades consolidadas por integración global :</u>	<u>Miles de euros</u>
Vistarama, S.A.	25
Genars, S.L.	13
	<hr style="width: 50px; margin-left: auto; margin-right: 0;"/>
	38
	<hr style="width: 50px; margin-left: auto; margin-right: 0;"/>
<u>De sociedades puestas en equivalencia:</u>	
Catalana d'Ortopedia i Rehabilitació, S.A.	3
Coris Asistencia, S.A.	31
Bayerische Vida España, S.A.	30
	<hr style="width: 50px; margin-left: auto; margin-right: 0;"/>
	64
	<hr style="width: 50px; margin-left: auto; margin-right: 0;"/>
Total	102
	<hr style="width: 50px; margin-left: auto; margin-right: 0;"/>

GRUPO FIATC, S.A. Y SOCIEDADES DEPENDIENTES
Memoria del ejercicio anual terminado
el 31 de diciembre de 2002

e) Reservas en sociedades consolidadas por integración global

El detalle por sociedades es el siguiente:

	<u>Miles de euros</u>
Vistarama, S.A.	13
Genars, S.L.	5
	—
	18
	==

f) Reservas en sociedades puestas en equivalencia

El detalle por sociedades es el siguiente:

	<u>Miles de euros</u>
BF Internacional Vida Compañía de Seguros, S.A.	(189)
Catalana d'Ortopedia i Rehabilitació, S.L.	(1)
Coris Asistencia, S.A.	(32)
Bayerische Vida España, S.A.	61
Filaser, S.A.	(2)
	—
	(163)
	==

g) Diferencias de conversión

Se generan íntegramente por la participación de BF Internacional Vida Compañía de Seguros, S.A.

12. Socios externos

El detalle del movimiento de esta cuenta en el ejercicio 2002 es el siguiente:

Descripción	Miles de euros
Saldo al 31.12.01	62
Resultado del ejercicio 2002 atribuible a las participaciones (ver nota 16d)	6
Incorporación al perímetro de consolidación de Gerigestió 2001, S.A.	22
Saldo al 31.12.02	90

GRUPO FIATC, S.A. Y SOCIEDADES DEPENDIENTES
Memoria del ejercicio anual terminado
el 31 de diciembre de 2002

El desglose de socios minoritarios por sociedades es el siguiente, expresado en miles de euros:

Sociedad	Capital social	Reservas y resultados de ejercicios anteriores	Resultado del ejercicio 2002	Total
Vistarama, S.A.	39	13	3	55
Genars, S.L.	2	8	3	13
Gerigestió 2001, S.A.	22	-	-	22
Total	63	21	6	90

13. Otros acreedores a largo plazo

El detalle de este epígrafe al 31 de diciembre de 2002 es el siguiente:

Miles de euros

Desembolsos pendientes sobre acciones de sociedades asociadas no exigidos	1.334 (a)
Fianzas y depósitos recibidos a largo plazo	4
	<u>1.338</u>

(a) Este epígrafe corresponde a la deuda pendiente de desembolsar por las acciones suscritas por Grupo Fiatc, S.A. de la sociedad asociada Bayerische Vida España, S.A. No existe un plazo concreto para hacer efectivo el desembolso. Será el Consejo de Administración de esta última sociedad quien fijará la fecha de desembolso dentro de un plazo máximo que finaliza el 31 de diciembre de 2018.

14. Otras deudas no comerciales

El detalle de este epígrafe al 31 de diciembre de 2002 es el siguiente:

Miles de euros

Administraciones Públicas	158
Otras deudas	4
Remuneraciones pendientes de pago	13
	<u>175</u>

GRUPO FIATC, S.A. Y SOCIEDADES DEPENDIENTES
Memoria del ejercicio anual terminado
el 31 de diciembre de 2002

15. Situación fiscal

El Grupo de Sociedades no tributa en régimen de tributación consolidado presentando sus declaraciones impositivas cada sociedad de forma individual. El resultado contable consolidado del ejercicio y la suma de bases imponibles del perímetro de la consolidación se diferencian por los siguientes conceptos, expresados en miles de euros:

Resultado contable consolidado del ejercicio			56
	Aumentos	Disminuciones	
Impuesto sobre Sociedades	30	-	30
Diferencias permanentes			
De las sociedades individuales	-	(52)	(52)
De los ajustes de consolidación	17	-	17
Diferencias temporales			
De las sociedades individuales	3	-	3
Base imponible (Resultado fiscal)			54

Las bases imponibles negativas pendientes de compensar fiscalmente de las sociedades del Grupo son las siguientes:

<u>Año de generación</u>	<u>Último año para compensar</u>	<u>Miles de euros</u>
1992	2007	782
1993	2008	139
1994	2009	81
1995	2010	324
1996	2011	90
1997	2012	8
1999	2014	54
2000	2015	9
2001	2016	304
2002	2017	37
		1.828
		1.828

Las deducciones pendientes de aplicar de que se dispone corresponden a deducciones por doble imposición y son las siguientes:

<u>Año de generación</u>	<u>Último ejercicio para su aplicación</u>	<u>Miles de euros</u>
1997	2007	2
1998	2008	20
1999	2009	66
2000	2010	49
2001	2011	67
2002	2012	22
		226
		226

GRUPO FIATC, S.A. Y SOCIEDADES DEPENDIENTES
Memoria del ejercicio anual terminado
el 31 de diciembre de 2002

Todas las sociedades del grupo tienen abiertos a inspección fiscal todos los impuestos que les son aplicables correspondientes a los ejercicios no prescritos.

16. Ingresos y gastos

a) Importe neto de la cifra de negocios

No se presenta su distribución por actividad y zonas geográficas, pues facilitar dicha información podría acarrear graves perjuicios a la labor comercial del Grupo.

b) Cargas sociales

Este epígrafe incluye básicamente la Seguridad Social a cargo de la empresa.

c) Número medio de empleados

El número medio de personas empleadas durante 2002, distribuido por categorías profesionales, es el siguiente:

Directivos	1
Comerciales	1
Administración	8
Fabricación	17
	27
	27

d) Detalle de resultados consolidados

La aportación de cada sociedad incluida en el perímetro de consolidación a los resultados del ejercicio, expresada en miles de euros, es la siguiente:

Sociedad	Resultado consolidado	Resultado atribuido a socios externos	Resultado atribuido a la sociedad dominante
Grupo Fiatc, S.A.	112	-	112
Profiatc 7, S.A.	1	-	1
Vistarama, S.A.	15	(3)	12
Genars, S.L.	30	(3)	27
BF Internacional Vida Compañía de Seguros, S.A.	(84)	-	(84)
Catalana d'Ortopedia i Rehabilitació, S.L.	4	-	4
Coris Asistencia, S.A.	-	-	-
Bayerische Vida España, S.A.	(24)	-	(24)
Filaser, S.L.	2	-	2
Total	56	(6)	50

GRUPO FIATC, S.A. Y SOCIEDADES DEPENDIENTES
Memoria del ejercicio anual terminado
el 31 de diciembre de 2002

17. Compromisos y contingencias

Se han recibido avales de entidades financieras ante diversos Organismos y Entidades por un total de 304 miles de euros.

18. Otra información

Los miembros del Consejo de Administración de la sociedad dominante no han devengado durante el ejercicio ninguna remuneración.

No existen anticipos o créditos concedidos al conjunto de miembros del órgano de administración vigentes al 31 de diciembre de 2002, ni compromisos en materia de pensiones y seguros de vida de los miembros antiguos y actuales del órgano de administración.

Los honorarios devengados por los auditores de la Sociedad dominante durante el ejercicio por trabajos de auditoría de cuentas han ascendido a 9 miles de euros.

19. Información sobre medio ambiente

Las sociedades del Grupo no poseen activos significativos incluidos en el inmovilizado material destinados a la minimización del impacto medioambiental y a la protección y mejora del medio ambiente ni han recibido subvenciones ni incurrido en gastos durante el ejercicio cuyo fin sea la protección y mejora del medio ambiente. Asimismo, no se han dotado provisiones para cubrir riesgos y gastos por actuaciones medioambientales, al estimarse que no existen contingencias relacionadas con la protección y mejora del medio ambiente.

FORMULACIÓN DE CUENTAS ANUALES CONSOLIDADAS POR EL ÓRGANO DE ADMINISTRACIÓN

En cumplimiento de lo dispuesto por la legislación vigente, los Administradores de GRUPO FIATC, S.A. han formulado las cuentas anuales consolidadas (balance de situación, cuenta de pérdidas y ganancias y memoria) de GRUPO FIATC, S.A. Y SOCIEDADES DEPENDIENTES correspondientes al ejercicio anual terminado el 31 de diciembre de 2002.

Asimismo declaran firmado de su puño y letra los citados documentos, mediante la suscripción del presente folio anexo a la Memoria, que se extiende en las páginas números 1 al 16.

Barcelona, 19 de marzo de 2003


D. Joan Castells Trius
Presidente


D. Joan Bautista Renart Cava
Vicepresidente 1º


D. Joan Hortalá Arau
Vicepresidente 2º


D. Rafael Buxó Bosch
Secretario


D. Salvador Soler Cascales
Vocal

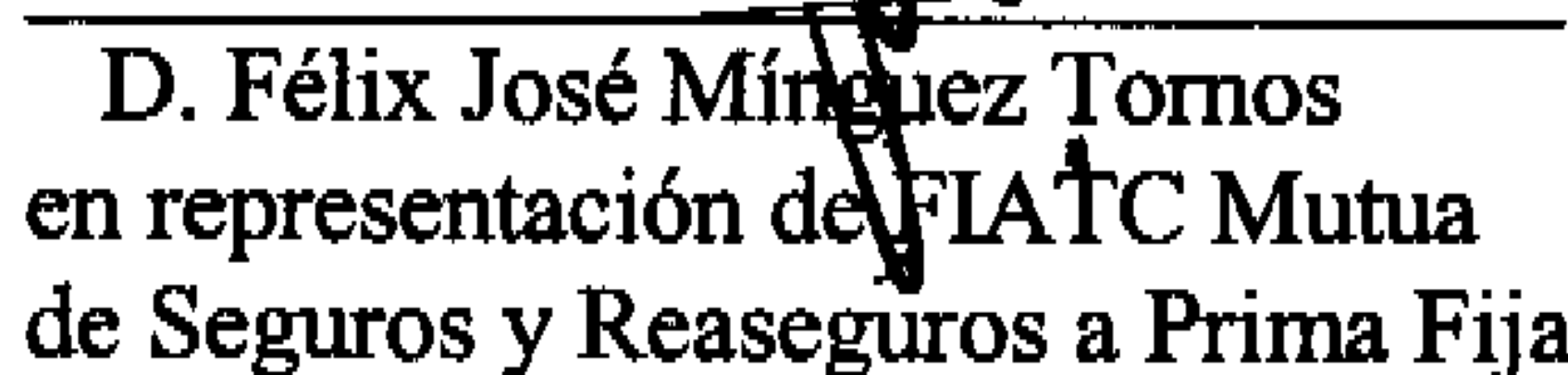

D. Jordi Rojals Blade
Vocal


D. Josep Mª Carmet Iglesias
Vocal


D. Joaquín Mª Gabarro Ferrer
Vocal


D. Luis Jansa Alarte
Vocal


D. Xavier Baulies Amorós
Vocal


D. Félix José Mínguez Tornos
en representación de FIATC Mutua
de Seguros y Reaseguros a Prima Fija


D. Antonio Lamua Olivar
en representación de
Setram, S.A.

INFORME DE GESTIÓN

GRUPO FIATC S.A.

Informe de Gestión de la sociedad individual y sociedades dependientes del ejercicio 2002

GRUPO FIATC, S.A. es una Sociedad holding de sociedades de seguros, servicios e inversiones, constituida en el año 1986 por FIATC MUTUA DE SEGUROS Y REASEGUROS A PRIMA FIJA y abierta a la participación accionarial de mutualistas, mediadores y personal de esta y, de inversores en general. Las acciones de la sociedad están admitidas a cotización en el 2º mercado de la Bolsa de Barcelona desde el año 1998.

GRUPO FIATC S.A., efectuó entre los años 1997 y 1999, inversiones en entidades de seguro de vida en Argentina y en España. En estos mismos años, efectuó inversiones inmobiliarias en Argentina para atender, entre otras, a las necesidades propias de oficinas en dicho país. En el año 2000, adquirió una participación accionarial en la sociedad de inversión en capital desarrollo CATALANA D'INICIATIVES, S.A. manteniendo en la actualidad una participación del 4,28% en su capital social. Desde el año 1998 hasta la fecha, la sociedad ha promovido y participado en nuevas sociedades de servicios, FILASER, S.L., PLANES DE AHORROS PREVISIÓN S.L, y GERIGESTIÓ 2001, S.A. sociedades que junto a otras constituyen un núcleo de empresas de servicios que ofrecen los mismos a FIATC MUTUA DE SEGUROS y complementan en algunos casos la gama de servicios a los clientes, mediadores y personal la entidad y del mercado en general.

1.- Evolución de la actividad empresarial de GRUPO FIATC, S.A. durante el ejercicio 2002 y gestión efectuada.

Durante el ejercicio 2002, la actividad de GRUPO FIATC, S.A. se vio afectada negativamente por los siguientes acontecimientos:

- Cese del mantenimiento de la paridad monetaria del peso argentino con el dólar USA y la crisis social y económica en Argentina, con el correspondiente impacto en la actividad y desarrollo de la entidad de seguros participada BF INTERNACIONAL VIDA S.A. DE SEGUROS, En el valor y condiciones de las rentas por alquiler de inmuebles en dicho país y en la inmovilización y pesificación de los depósitos bancarios en dólares usa propiedad de BF INTERNACIONAL VIDA, S.A. DE SEGUROS y de GRUPO FIATC S.A., en entidades bancarias argentinas.
- La negativa evolución de la situación de los mercados bursátiles en todo el mundo.

Como consecuencia de ello, la gestión de la sociedad se centró en limitar los efectos negativos de estos hechos sobre la cuenta de explotación y el valor patrimonial de la sociedad, con las siguientes medidas:

- a) Se aplicó una política de ajuste de la actividad y del gasto en la entidad de seguros argentina BF INTERNACIONAL VIDA S.A. DE SEGUROS.
- b) Como consecuencia de lo anterior, los ingresos de GRUPO FIATC, S.A. por prestación de servicios informáticos se vieron reducidos, así como los ingresos por alquileres de los inmuebles en Argentina, por lo que se aplicó una política de ajuste de los gastos de funcionamiento individual de esta sociedad.

- c) Se efectuó la venta de la participación accionarial en la sociedad de asesoramiento y gestión de pequeñas y empresas, FISEC ASESORES, S.L. al objeto de obtener una plusvalía de 402.000 euros con la que compensar las provisiones negativas efectuadas durante el ejercicio por las inversiones en Argentina.
- d) Al objeto de reducir la liquidez disponible en pesos argentinos, se efectuó la adquisición de un piso de oficinas en Buenos Aires (Argentina), anexo a la actual propiedad inmobiliaria en este país, por un importe de 66.000 euros euros.
- e) Se redujo la totalidad de la inversión en acciones cotizadas en Bolsa, a excepción de la participación accionarial en LA SEDA DE BARCELONA.
- f) Se iniciaron los estudios y la negociación de posibles inversiones en el ámbito de la promoción y gestión de servicios y centros residenciales para las personas mayores, cara a potenciar la actividad de la empresa y sus resultados en este ámbito, en el futuro.

2.- Situación patrimonial y resultados.

Como consecuencia de la gestión efectuada, a cierre del ejercicio ha podido equilibrarse la cuenta de perdidas y ganancias, presentando la misma un resultado positivo de 14.000 euros.

La evolución comparada de las cuentas de ingresos y gastos de la sociedad en los últimos tres ejercicios, ha sido la siguiente:

Conceptos	2002	2001	2000
<i>Ingresos netos por negocio</i>	196	334	328
<i>Gastos de explotación</i>	(187)	(263)	(262)
<i>Resultados de explotación</i>	9	71	66
<i>Resultados financieros</i>	(49)	(34)	59
<i>Resultado actividades ordinarias</i>	(41)	37	125
<i>Provisiones financieras</i>	(348)	(516)	(278)
<i>Resultados enajenación inmovilizado</i>	402	93	25
<i>Resultado del ejercicio después de impuestos</i>	14	-386	-128

(Datos en miles de Euros)

La reducción de ingresos del ejercicio 2002, es consecuencia de la desvaloración del peso argentino con respecto al dólar usa y al euro; A la renegociación a la baja habida en los importes de los alquileres de inmuebles en Argentina; A la reducción de los ingresos por prestación de servicios informáticos a las entidades de seguros participadas y, a la disminución de los ingresos financieros por rentabilización de excedentes de tesorería, de los resultados de compra y venta de acciones bursátiles y de los dividendos de las empresas participadas.

A pesar de ello hay que destacar, que el nivel de endeudamiento de la sociedad , -que puede considerarse bajo- se ha reducido con respecto con respecto al cierre del ejercicio anterior, siendo su evolución y composición la siguiente:

Endeudamiento	2002	2001	2000
<i>A medio y Largo plazo</i>	1.338	1.341	2.181
<i>A corto plazo</i>	669	1.236	1.208

(Datos en miles de euros)

Después de las provisiones contables efectuadas durante los últimos ejercicios, la inversión en BF INTERNACIONAL VIDA, S.A. DE SEGUROS ha quedado prácticamente provisionada en su totalidad, quedando contablemente valorada la misma a cierre del ejercicio 2002, en 20.000 euros, por lo que no se prevé sea necesario la realización de nuevas dotaciones por este concepto en el futuro.

Con referencia la inversión inmobiliaria en Argentina, después de las provisiones por este concepto, el valor contable de la misma ha quedado valorada -incluida la nueva inversión efectuada en el año 2002 e indicada en el punto d- en 870.000 euros.

3.- Cartera de inversiones.

A cierre del año 2002, la cartera de inversiones de GRUPO FIATC, S.A., deducidas las provisiones efectuadas, era la siguiente:

CARTERA DE INVERSIONES DE GRUPO FIATC, S.A.

	2002	2001	2000
<i>Entidades de Seguros.</i>	33,80%	34,31%	52,55%
<i>Empresas de Servicio.</i>	3,30%	3,69%	3,39%
<i>Inversión inmobiliaria.</i>	12,64%	11,93%	10,53%
<i>Inversión inmobiliaria directa.</i>	10,70%	12,59%	9,67%
<i>Inversión en Capital riesgo</i>	35,87%	33,72%	20,79%
<i>Inversión en acciones cot. Bolsa.</i>	2,08%	1,77%	3,06%
<i>Deuda pública del Estado</i>	1,62%	0,00%	0,00
<i>Total</i>	100%	100%	100%

4.- Evolución de las Sociedades dependientes y asociadas.

4.1. Seguros.

*** BAYERISCHE VIDA ESPAÑA S.A DE SEGUROS Y REASEGUROS (BVE).**

Los resultados del ejercicio han sido negativos de -101.000 euros, como consecuencia de las provisiones financieras efectuadas por la cartera de inversiones en acciones cotizadas en Bolsa.

La actividad y crecimiento de la sociedad ha ido por debajo de las estimaciones efectuadas.

La dirección y gestión técnica y administrativa de la entidad está contratada a FIATC, MUTUA DE SEGUROS Y REASEGUROS A PRIMA FIJA facilitando el soporte informático y de comunicaciones para la prestación de este servicio, GRUPO FIATC, S.A.

Durante el ejercicio 2002, la representación de GRUPO FIATC, S.A. en el Consejo de Administración de la empresa fue asumida por D^a Marisa Galán Camino por dimisión de D. Joan Castells Trius.

*** BF INTERNACIONAL VIDA CIA DE SEGUROS DE VIDA, S.A. (BFI)**

Los resultados de la compañía a 30 de Junio de 2002, fecha de cierre del ejercicio anual de esta sociedad, fueron negativos en -990.075 pesos argentinos (-315.552,34 euros). Su patrimonio neto en esta misma fecha fue de 1.688.237 pesos argentinos (538.067,46 euros).

A 31 de diciembre de 2002, los resultados y el patrimonio neto eran de -395.711 pesos argentinos (-126.119,27 euros) y 1.510.522 pesos argentinos (481.426,92 euros) respectivamente.

La actividad de la sociedad está en mínimos, habiendo producido a 31 de Diciembre de 2002 un rescate del 85% aproximadamente, de la cartera de seguros de vida existente al cierre del ejercicio de 30 de Junio de 2001.

La reconversión del peso argentino al euro se ha efectuado de acuerdo con el siguiente cambio:

3,27 pesos argentinos = 1 dólar usa.
1 dólar usa = 1,0422 euros.

4.2. Empresas de servicios.

La evolución de la actividad y resultados de las diferentes sociedades de servicios dependientes, ha sido la siguiente:

CIFRAS DE NEGOCIO (Datos en miles de euros)

Servicio	Empresa	Volumen de ingresos 2002	Volumen de ingresos 2001	Volumen de ingresos 2000
Agencia de Viajes	VISTARAMA, S.A.	984.	827.	1.209.
Consulting y gestión de instalaciones y edificaciones	GENARS, S.L.	2.142.	1.565.	1.340.
Servicios auxiliares de asistencia	CORIS ASISTENCIA, S.A.	3.599.	1.990.	3.095.
Comercio de aparatos de rehabilitación y material de ortopedia	CATALANA D'ORTOPEDIA I REHABILITACIÓ, S.L.	510.	603.	601.
Servicios de estética	FILASER, S.L.	55.	49.	72.
Comercialización de Seguros	PLANES DE AHORRO PREVISIÓN, S.L.	67.	141.	198.
TOTAL		7.357.	5.175.	6.515.

RESULTADOS (Después de impuestos y amortizaciones en miles de euros):

Servicio	Empresa	Resultados 2002	Resultados 2001	Resultados 2000
Agencia de Viajes	VISTARAMA, S.A.	15.	14.	12.
Consulting y gestión de instalaciones y edificaciones	GENARS, S.L.	30.	3.	4.
Servicios auxiliares de asistencia	CORIS ASISTENCIA, S.A.	0.01	(199.)	190.
Comercio de aparatos de rehabilitación.	CATALANA D'ORTOPEDIA I REHABILITACIÓ, S.L.	18.	10.	8.
Servicios de estética.	FILASER, S.L.	6.	(12.)	7.
Comercialización de Seguros.	PLANES DE AHORRO PREVISIÓN, S.L.	0.01	0,01	0,01
TOTAL		69.	-184	221.

4.3. Inversión inmobiliaria.

*** PROFIATC-7, S.A.**

Durante el ejercicio 2002, esta sociedad no ha desarrollado actividad inmobiliaria alguna.

La sociedad ha aumentado en un 15% su participación accionarial en la sociedad GERIGESTIÓ 2001 S.A. cuyo objeto social es la promoción y gestión de centros y servicios para personas mayores, pasando a tener un total del 75% del capital social de esta empresa.

*** INVERSIÓN INMOBILIARIA DIRECTA.**

A 31 de diciembre de 2002, GRUPO FIATC, S.A. era titular de:

- 604.57 m2 de oficinas en alquiler en el edificio World Trade Center de Buenos Aires (Argentina) y 6 plazas de parking.
- 2 unidades de apartamentos en alquiler en la calle Libertad de Buenos Aires (Argentina).

El coste neto contable de esta inversión después de amortizaciones y provisiones es de 870.000 euros, siendo el rendimiento obtenido durante el ejercicio 2002 de 57.000 euros.

4.4. Inversión en Capital Riesgo.

GRUPO FIATC, S.A. participa en un 4,28% en el capital social de las sociedades de inversión en capital desarrollo (capital riesgo) CATALANA D'INICIATIVES, S.A. y NEXUS CAPITAL, S.A.

La evolución de los recursos y resultados consolidados de ambas sociedades, es la siguiente:

CATALANA D'INICIATIVES, S.A. y NEXUS CAPITAL, S.A. (Datos consolidados)

<i>Concepto</i>	<i>2002</i>	<i>2001</i>	<i>2000</i>
BALANCE			
<i>Capital Social</i>	<i>46.294</i>	<i>46.204</i>	<i>36.000</i>
Recursos propios	68.046	66.421	49.266
<i>Cartera de Inversiones Financieras</i>	<i>48.750</i>	<i>40.523</i>	<i>50.747</i>
<i>Deudores</i>	<i>15.802</i>	<i>16.524</i>	<i>12.779</i>
<i>Tesorería</i>	<i>5.169</i>	<i>3.134</i>	<i>4.070</i>
RESULTADOS			
<i>Resultados por explotación</i>	<i>(2.217)</i>	<i>(3.009)</i>	<i>(1.768)</i>
<i>Resultados financieros</i>	<i>3.588</i>	<i>2.296</i>	<i>1.819</i>
<i>Resultados actividades ordinarias</i>	<i>1.371</i>	<i>(713)</i>	<i>51</i>
<i>Resultados extraordinarios</i>	<i>1.671</i>	<i>2.499</i>	<i>6.277</i>
<i>Impuestos</i>	<i>(71)</i>	<i>348</i>	<i>(299)</i>
Resultados del ejercicio	2.912	2.134	6.029

(Datos en miles de euros)

GRUPO FIATC, S.A. es miembro del Consejo de Administración y de la Comisión Ejecutiva de CATALANA D'INICIATIVES, S.A. y NEXUS CAPITAL, S.A. órgano en la que se toman las decisiones de inversión y desinversión.

4.5. Cartera de inversión en acciones cotizadas en Bolsa.

La única inversión en acciones cotizadas en la Bolsa que mantenía la sociedad a 31 de diciembre de 2002 era de 70.000 acciones de LA SEDA DE BARCELONA, S.A. las cuales se valoran a su valor teórico contable como consecuencia de que FIATC, MUTUA DE SEGUROS Y REASEGUROS A PRIMA FIJA y las sociedades vinculadas, tienen en conjunto una participación accionarial superior al 5% y una posición de influencia en los órganos de decisión.

5.- Evolución de la cotización bursátil de las acciones de GRUPO FIATC, S.A.

El volumen y nivel de las cotizaciones de las acciones de la sociedad en el 2º mercado de la Bolsa de Barcelona durante el año 2002 ha sido la siguiente:

Mes	Días de Bolsa	Días de cotización	Máximo	Mínimo	Cierre	Nº de títulos Negociados	Importe Efectivo (Euros)
Enero	22	3	7,80	7,70	7,70	1.400	10.855
Febrero	20	11	7,40	6,58	6,58	1.538	10.149
Marzo	22	1	6,58	6,58	6,58	5	32,9
Abril	19	0	0	0	0	0	0
Mayo	22	2	6,58	6,10	6,10	1.500	9.630
Junio	21	12	6,38	6,00	6,38	3.024	18.646,4
Julio	22	1	6,38	6,38	6,38	100	638
Agosto	22	0	0	0	0	0	0
Septiembre	20	4	6,00	6,00	6,00	1.710	10.260
Octubre	22	12	6,00	6,30	6,30	3.201	19.446,3
Noviembre	20	0	0	0	0	0	0
Diciembre	16	6	6,30	6,20	6,20	1.176	7.391,2
Año 2002	248	52	7,80	6,00	6,20	13.654	87.048,8

La última cotización de las acciones de GRUPO FIATC, S.A. en el ejercicio 2002 fue de 6,20 euros, por debajo del cierre del año anterior que fue de 7,90 euros. Durante el año se alcanzó un máximo de 7,80 euros y un mínimo de 6,00 euros. El volumen de títulos negociados ascendió a 13.654 acciones y el volumen efectivo a 87.048,8 euros, un 32,17% inferior al ejercicio anterior del 2001. La frecuencia de contratación fue del 20,96, inferior al del ejercicio anterior que fue del 33,87%.

6.- Acontecimientos posteriores al cierre del ejercicio.

Desde el 31 de Diciembre de 2002 hasta la formulación de cuentas en la fecha del presente informe, no se han producido acontecimientos que afecten a la situación patrimonial y económica de la empresa.

Barcelona, 19 de Marzo de 2003.

El Consejo de Administración de GRUPO FIATC, S.A.

FORMULACIÓN DEL INFORME DE GESTIÓN POR EL ÓRGANO DE ADMINISTRACIÓN

En cumplimiento de lo dispuesto por la legislación vigente, los Administradores de GRUPO FIATC, S.A. han formulado el informe de gestión consolidado de GRUPO FIATC, S.A. Y SOCIEDADES DEPENDIENTES correspondiente al ejercicio anual terminado el 31 de diciembre de 2002.

Asimismo declaran firmado de su puño y letra el citado documento, mediante la suscripción del presente folio anexo al mismo, que se extiende en las páginas números 1 a 6.

Barcelona, 19 de marzo de 2003


D. Joan Castells Trius
Presidente


D. Joan Bautista Renart Cava
Vicepresidente 1º


D. Joan Hortalá Arau
Vicepresidente 2º


D. Rafael Buxó Bosch
Secretario


D. Salvador Soler Cascales
Vocal


D. Jordi Rojals Blade
Vocal


D. Josep Mª Calmet Iglesias
Vocal


D. Joaquín Mª Gabarró Ferrer
Vocal


D. Luis Jansa Alarte
Vocal


D. Xavier Baulies Amorós
Vocal


D. Félix José Minguéz Tornos
en representación de FIATC Mutua
de Seguros y Reaseguros a Prima Fija


D. Antonio Lamua Olivar
en representación de
Setram, S.A.