



CAJA DE AHORROS



**D. JOSE FRANCISCO PEREZ MORENO, CON NIF. \_\_\_\_\_ COMO SECRETARIO DEL CONSEJO DE ADMINISTRACIÓN DE MONTE DE PIEDAD Y CAJA DE AHORROS DE HUELVA Y SEVILLA.**

**CERTIFICO:**

Que las Cuentas Anuales Individuales y Consolidadas de Monte de Piedad y Caja de Ahorros de Huelva y Sevilla, correspondientes al ejercicio 2003, han sido firmadas por todos los miembros del Consejo de Administración de esta Entidad, cuya relación es la siguiente:

D. JOSE FRANCISCO PEREZ MORENO  
D. JOSE MARIA BUENO LIDON  
D. SANTIAGO FDEZ-VIAGAS BARTOLOME  
D. MARIO JESUS JIMENEZ DIAZ  
D. LUIS MORAL ORDOÑEZ  
D. ANTONIO PULIDO GUTIERREZ  
D<sup>a</sup>. ANA MARIA BARRAL FERNANDEZ  
D. JOSE MARIA BENABAT ARROYO  
D<sup>a</sup> ROSA BERGES ACEDO  
D. JOSÉ CEJUDO SANCHEZ

D. MATIAS CONDE VAZQUEZ  
D. JOSE JUAN DIAZ TRILLO  
D. JUAN ANGEL FDEZ.BATANERO  
D<sup>a</sup> ISABEL FREJO BOLADO  
D. ADOLFO MARTINEZ HERRERA  
D. PEDRO MEDERO FRANCO  
D<sup>a</sup> BEATRIZ MOLINA SOLDAN  
D. FRANCISCO PEREZ GUERRERO  
D. JOSE SEGURA BERNAL  
D. RICARDO TARNO BLANCO


Y para que así conste a los efectos oportunos, se expide la presente certificación con el visto bueno del Sr. Presidente del Consejo de Administración de esta Entidad, D.José María Bueno Lidón, en Sevilla, a 2 de Abril de dos mil cuatro.

V<sup>o</sup>B<sup>o</sup> El Presidente

El Secretario

**MONTE DE PIEDAD Y  
CAJA DE AHORROS DE  
HUELVA Y SEVILLA (EL  
MONTE)**

Cuentas Anuales del  
ejercicio terminado el  
31 de diciembre de 2003 e  
Informe de Gestión, junto con el  
Informe de Auditoría Independiente





## INFORME DE AUDITORÍA DE CUENTAS ANUALES

A la Asamblea General de  
MONTE DE PIEDAD Y CAJA DE AHORROS DE HUELVA Y SEVILLA (EL MONTE):

1. Hemos auditado las cuentas anuales de Monte de Piedad y Caja de Ahorros de Huelva y Sevilla (El Monte) que comprenden el balance de situación al 31 de diciembre de 2003 y la cuenta de pérdidas y ganancias y la memoria correspondientes al ejercicio anual terminado en dicha fecha, cuya formulación es responsabilidad de los Administradores de la Institución. Nuestra responsabilidad es expresar una opinión sobre las citadas cuentas anuales en su conjunto, basada en el trabajo realizado de acuerdo con las normas de auditoría generalmente aceptadas, que requieren el examen, mediante la realización de pruebas selectivas, de la evidencia justificativa de las cuentas anuales y la evaluación de su presentación, de los principios contables aplicados y de las estimaciones realizadas.
2. De acuerdo con la legislación mercantil, los Administradores de la Institución presentan, a efectos comparativos, con cada una de las partidas del balance de situación, de la cuenta de pérdidas y ganancias y del cuadro de financiación, además de las cifras del ejercicio 2003, las correspondientes al ejercicio anterior. Nuestra opinión se refiere exclusivamente a las cuentas anuales del ejercicio 2003. Con fecha 19 de marzo de 2003 emitimos nuestro informe de auditoría acerca de las cuentas anuales del ejercicio 2002, en el que expresamos una opinión favorable.
3. En nuestra opinión, las cuentas anuales del ejercicio 2003 expresan, en todos los aspectos significativos, la imagen fiel del patrimonio y de la situación financiera de Monte de Piedad y Caja de Ahorros de Huelva y Sevilla (El Monte) al 31 de diciembre de 2003, de los resultados de sus operaciones y de los recursos obtenidos y aplicados durante el ejercicio anual terminado en dicha fecha y contienen la información necesaria y suficiente para su interpretación y comprensión adecuada, de conformidad con principios y normas contables generalmente aceptados que guardan uniformidad con los aplicados en el ejercicio anterior.
4. El informe de gestión adjunto del ejercicio 2003 contiene las explicaciones que los Administradores consideran oportunas sobre la situación de la Institución, la evolución de sus negocios y sobre otros asuntos y no forma parte integrante de las cuentas anuales. Hemos verificado que la información contable que contiene el citado informe de gestión concuerda con la de las cuentas anuales del ejercicio 2003. Nuestro trabajo como auditores se limita a la verificación del informe de gestión con el alcance mencionado en este mismo párrafo y no incluye la revisión de información distinta de la obtenida a partir de los registros contables de la Sociedad.

DELOITTE & TOUCHE ESPAÑA, S.L.  
Inscrita en el R.O.A.C. Nº S0692

Vicente Imbroda Santamaría

16 de marzo de 2004



OH1699511

CLASE 8.<sup>a</sup>

## MONTE DE PIEDAD Y CAJA DE AHORROS DE HUELVA Y SEVILLA (EL MONTE)

El Consejo de Administración de Monte de Piedad y Caja de Ahorros de Huelva y Sevilla (El Monte) en su sesión celebrada en el día de hoy, formula y aprueba las Cuentas Anuales de la Institución referidas al ejercicio anual terminado el 31 de diciembre de 2003 y el Informe de Gestión correspondiente al ejercicio 2003, todo ello recogido en el anverso de los folios de papel timbrado del Estado, numerados correlativamente del 1699748 al 1699828, todos inclusive, de la Serie OH, Clase 8.<sup>a</sup> de 0,03 euros cada una, en cumplimiento de la legislación vigente.

Sevilla, 15 de marzo de 2004

\_\_\_\_\_  
José María Bueno Lidón  
Presidente

\_\_\_\_\_  
Santiago Fernández-Viaga Bartolomé  
Vicepresidente 1.<sup>o</sup>

\_\_\_\_\_  
Marío Jesús Jiménez Díaz  
Vicepresidente 2.<sup>o</sup>

\_\_\_\_\_  
Luis Leoncio del Moral Ordóñez  
Vicepresidente 3.<sup>o</sup>

\_\_\_\_\_  
José Francisco Pérez Moreno  
Secretario

\_\_\_\_\_  
Antonio Pulido Gutiérrez  
Vicesecretario

\_\_\_\_\_  
José Juan Díaz Trillo  
Vocal

\_\_\_\_\_  
Francisco Luis Pérez Guerrero  
Vocal



0H1699512

CLASE 8.ª

Juan Angel Fernández Batañero  
Vocal

Ana María Barral Fernández  
Vocal

Beatriz Molina Soldán  
Vocal

José María Benabat Arroyo  
Vocal

Isabel Frejo Bolado  
Vocal

Ricardo Tarno Blanco  
Vocal

José Segura Bernal  
Vocal

José Cejudo Sánchez  
Vocal

Pedro Medero Franco  
Vocal

Adolfo Martínez Herrera  
Vocal

Matías Conde Vázquez  
Vocal

Rosa Berges Acedo  
Vocal



OH1699748

CLASE 8.<sup>a</sup>

## MONTE DE PIEDAD Y CAJA DE AHORROS DE HUELVA Y SEVILLA (EL MONTE)

BALANCES DE SITUACIÓN AL 31 DE DICIEMBRE DE 2003 Y 2002 (NOTAS 1, 2 Y 3)

(Miles de Euros)

ACTIVO	2003	2002	PASIVO	2003	2002
CAJA Y DEPÓSITOS EN BANCOS CENTRALES:			ENTIDADES DE CRÉDITO (Nota 5):		
Caja	88.318	80.734	A la vista	2.641	4.246
Banco de España	87.852	209.042	A plazo o con preaviso	275.071	422.953
Otros bancos centrales	-	-		277.712	427.199
	176.168	289.776	DEBITOS A CLIENTES (Nota 15):		
DEUDAS DEL ESTADO (Nota 4)	266.835	103.122	Depósitos de Ahorro-		
ENTIDADES DE CRÉDITO (Nota 5):			A la vista	3.004.682	2.629.042
A la vista	15.737	11.348	A plazo	4.208.807	3.319.310
Otros créditos	448.926	171.417		7.213.489	5.948.352
	464.663	182.765	Otros Débitos-		
CRÉDITOS SOBRE CLIENTES (Nota 6)	7.205.875	6.375.033	A la vista	4.374	4.370
			A plazo	109.904	97.130
OBLIGACIONES Y OTROS VALORES DE RENTA FIJA (Nota 7):				114.278	101.500
De emisión pública	19.156	10.732		7.327.767	6.049.852
Otros emisores	65.586	227.273	DÉBITOS REPRESENTADOS POR VALORES NEGOCIABLES (Nota 16):		
	84.742	238.005	Bonos y Obligaciones en circulación		
ACCIONES Y OTROS TÍTULOS DE RENTA VARIABLE (Nota 8)	199.873	83.827	Pagarés y otros valores	312.361	386.930
				312.361	386.930
PARTICIPACIONES (Nota 9):			OTROS PASIVOS (Nota 17)	166.611	158.770
En entidades de crédito		53.052			
Otras participaciones	90.793	93.526	CUENTAS DE PERIODIFICACIÓN (Nota 14)	66.614	62.016
	90.793	146.578			
PARTICIPACIONES EN EMPRESAS DEL GRUPO (Nota 10):			PROVISIONES PARA RIESGOS Y CARGAS (Nota 18):		
En entidades de crédito			Fondo de pensionistas	8.192	7.093
Otras	159.803	128.595	Provisión para impuestos	-	-
	159.803	128.595	Otras provisiones	29.513	10.609
ACTIVOS INMATERIALES (Nota 11):				37.705	17.702
Gastos de constitución de primer establecimiento			FONDO PARA RIESGOS BANCARIOS GENERALES (Nota 19)	3.215	3.215
Otros gastos amortizables	692	1.113			
	692	1.113	BENEFICIOS DEL EJERCICIO	58.438	53.053
ACTIVOS MATERIALES (Nota 12):					
Terrenos y edificios de uso propio	110.755	104.126	PASIVOS SUBORDINADOS (Nota 20)	385.147	360.147
Otros inmuebles	46.251	30.385			
Mobiliario, instalaciones y otros	65.211	58.531	FONDO DE DOTACIÓN	6	6
	222.217	193.042			
OTROS ACTIVOS (Nota 13)	95.713	72.825	RESERVAS (Nota 21)	375.613	338.847
			RESERVAS DE REVALORIZACIÓN (Nota 21)	11.218	11.218
CUENTAS DE PERIODIFICACIÓN (Nota 14)	55.033	54.274	RESULTADOS DE EJERCICIOS ANTERIORES	-	-
PÉRDIDAS DEL EJERCICIO	-	-		9.022.407	7.868.955
TOTAL ACTIVO	9.022.407	7.868.955	TOTAL PASIVO	9.022.407	7.868.955
CUENTAS DE ORDEN (Nota 24)	3.010.479	2.631.641			

Las Notas 1 a 28 y los Anexos descritos en la Memoria adjunta forman parte integrante de estos balances de situación.



0H1699749

CLASE 8.ª

## MONTE DE PIEDAD Y CAJA DE AHORROS DE HUELVA Y SEVILLA (EL MONTE)

CUENTAS DE PÉRDIDAS Y GANANCIASCORRESPONDIENTES A LOS EJERCICIOS ANUALES TERMINADOSEL 31 DE DICIEMBRE DE 2003 Y 2002 (NOTAS 1, 2 Y 3)

(Miles de Euros)

	Ejercicio 2003	Ejercicio 2002
INTERESES Y RENDIMIENTOS ASIMILADOS (Nota 25)	441.332	417.970
<i>de los que de cartera de renta fija</i>	14.933	17.734
	(181.189)	(180.745)
INTERESES Y CARGAS ASIMILADAS (Nota 25)		
RENDIMIENTO DE LA CARTERA DE RENTA VARIABLE:		
<i>de acciones y otros títulos de renta variable</i>	3.094	1.335
<i>de participaciones</i>	4.875	10.647
<i>de participaciones en el Grupo</i>	3.000	3.122
	10.969	15.104
	271.112	252.329
MARGEN DE INTERMEDIACIÓN		
COMISIONES PERCIBIDAS (Nota 25)	58.414	54.024
COMISIONES PAGADAS (Nota 25)	(3.432)	(3.570)
RESULTADOS DE OPERACIONES FINANCIERAS (Nota 25)	35.530	(7.331)
MARGEN ORDINARIO	361.624	295.452
OTROS PRODUCTOS DE EXPLOTACIÓN	1.784	1.704
GASTOS GENERALES DE ADMINISTRACIÓN:		
DE PERSONAL (Nota 25)	(115.886)	(104.808)
<i>de los que:</i>		
<i>sueldos y salarios</i>	(82.745)	(77.348)
<i>cargas sociales</i>	(26.670)	(21.924)
<i>de las que: pensiones</i>	(7.069)	(4.222)
OTROS GASTOS ADMINISTRATIVOS (Nota 25)	(67.377)	(60.482)
	(183.263)	(165.290)
AMORTIZACIÓN Y SANEAMIENTO DE ACTIVOS MATERIALES E INMATERIALES (Notas 11 y 12)	(17.026)	(14.279)
OTRAS CARGAS DE EXPLOTACIÓN	(2.016)	(2.045)
MARGEN DE EXPLOTACIÓN	161.103	115.542
AMORTIZACIÓN Y PROVISIONES PARA INSOLVENCIAS, (Neto) (Notas 6, 7 y 18)	(80.523)	(38.723)
SANEAMIENTO DE INMOVILIZACIONES FINANCIERAS, (Neto) (Notas 9 y 10)	(9.759)	(13.458)
DOTACIÓN AL FONDO PARA RIESGOS GENERALES		
BENEFICIOS EXTRAORDINARIOS (Nota 25)	19.548	19.225
QUEBRANTOS EXTRAORDINARIOS (Nota 25)	(16.837)	(16.288)
RESULTADO ANTES DE IMPUESTOS	73.532	66.298
IMPUESTO SOBRE BENEFICIOS (Nota 23)	(15.094)	(12.798)
OTROS IMPUESTOS		(447)
RESULTADO DEL EJERCICIO	58.438	53.053

Las Notas 1 a 28 y los Anexos descritos en la Memoria adjunta forman parte integrante de estas cuentas de pérdidas y ganancias.



0H1699750

CLASE 8.<sup>a</sup>

## MONTE DE PIEDAD Y CAJA DE AHORROS DE HUELVA Y SEVILLA (EL MONTE)

Memoria del  
ejercicio terminado el  
31 de diciembre de 2003

### 1. Naturaleza de la Institución y bases de presentación

#### Naturaleza y reseña de la Institución-

Monte de Piedad y Caja de Ahorros de Huelva y Sevilla (en adelante, El Monte, la Entidad o la Institución) es una Institución financiera con fines benéfico-sociales, sin ánimo de lucro, constituida el 25 de junio de 1990, mediante la fusión de "Monte de Piedad y Caja de Ahorros de Sevilla" y "Caja Provincial de Ahorros y Monte de Piedad de Huelva". Tiene por objetivo básico el hacer productivas las economías que se le confían, fomentándolas por medio del ahorro, facilitar el crédito en todas sus modalidades, administrar sus fondos y los de sus clientes, invirtiéndolos, de acuerdo con las disposiciones que en cada momento puedan afectarles, en condiciones de seguridad para los impositores y de acuerdo, asimismo, con los intereses de la Institución, de la región y de la economía nacional y, en general, realizar todas aquellas actividades relacionadas con la intermediación financiera y de servicios, para obtener una rentabilidad global que garantice un nivel de solvencia adecuado.

La Institución está asociada a la Confederación Española de Cajas de Ahorros y forma parte del Fondo de Garantía de Depósitos en Cajas de Ahorros, regulado por el Real Decreto 2606/1996, de 20 de diciembre.

La gestión y utilización de los recursos ajenos captados por las cajas de ahorros, así como otros aspectos de su actividad económica y financiera, se hallan sujetos a determinadas normas legales que regulan, entre otros, los siguientes aspectos:

1. Mantenimiento en forma de depósitos en el Banco de España de un porcentaje de los recursos computables de clientes, para la cobertura del coeficiente de caja, según las disposiciones de la Orden Ministerial de 29 de enero de 1992 y del Reglamento 2818/98 del Banco Central Europeo.
2. Distribución del 50%, como mínimo, del beneficio neto del ejercicio a reservas y el importe restante, al fondo de la Obra Benéfico-Social.

Monte de Piedad y Caja de Ahorros de Huelva y Sevilla (El Monte) está sujeta a la normativa y regulaciones de las entidades financieras en España. Para el desarrollo de su actividad mantiene 376 sucursales (359 sucursales en 2002), de las cuales 334 se encuentran en la Comunidad Autónoma de Andalucía (164 en la provincia de Sevilla, 90 en la provincia de Huelva y 80 en las provincias restantes). En el resto del territorio nacional mantiene 42 oficinas: 17 en Castilla la Mancha, 11 en Extremadura, 7 en Barcelona y 7 en Madrid. Al 31 de diciembre de 2003, la Institución tenía 94 agentes a los que le es aplicable la Circular 5/1995 del Banco de España, cuya relación se incorpora en el anexo V.

Con fecha 16 de diciembre de 1999 se dictó la Ley 15/1999 de Cajas de Ahorros de Andalucía, que entró en vigor el 29 de diciembre. En la Disposición Transitoria Primera de dicha Ley se establece que las Cajas de





OH1699751

### CLASE 8.ª

Ahorros con domicilio social en Andalucía y las fundaciones que gestionen la obra social de éstas, adaptarán sus Estatutos y Reglamentos a las disposiciones de dicha Ley y los remitirán, en todo caso, para su aprobación a la Consejería de Economía y Hacienda de la Junta de Andalucía.

Con fecha 27 de octubre de 2000, la Asamblea General Extraordinaria de El Monte aprobó la adaptación de sus Estatutos y Reglamento de procedimiento electoral, con objeto de dar cumplimiento a los preceptos de la mencionada Ley. Mediante Orden de fecha 6 de febrero de 2001, la Consejería de Economía y Hacienda de la Junta de Andalucía autorizó la mencionada adaptación, introduciendo modificaciones al texto. Los Estatutos sociales adaptados a la Ley 15/1999, así como las mencionadas modificaciones posteriores se encuentran inscritos en el Registro Mercantil.

Con fecha 14 de enero de 2003 se publicó en el Boletín Oficial del Estado la Ley autonómica 10/2002 de 21 de diciembre de la Comunidad Autónoma Andaluza que reforma la Ley 15/1999 de 16 de diciembre de Cajas de Ahorros de Andalucía. El 24 de mayo de 2003 la Asamblea General de la Institución aprobó la adaptación de sus estatutos y del reglamento del procedimiento regulador del sistema de designación de los órganos de gobierno para su adaptación a los requisitos de la mencionada ley, facultando expresamente al Consejo de Administración para la materialización efectiva de tal acuerdo. Mediante Orden de fecha 5 de noviembre de 2003, la Consejería de Economía y Hacienda de la Junta de Andalucía autorizó la mencionada adaptación, introduciendo modificaciones al texto. A 31 de diciembre de 2003 Los Estatutos sociales adaptados a la Ley 10/2002 se encuentran inscritos en el Registro Mercantil. La mencionada reforma estatutaria establece la modificación del número de miembros del Consejo de Administración y de la Comisión de Control de la Institución quedando fijados en un máximo de 20 y 10 miembros, respectivamente.


El Consejo de Administración de la Institución, en su reunión de fecha 6 de marzo de 2001, acordó facultar a su Presidente para llevar a efecto la negociación y configuración de un proyecto de fusión con Caja San Fernando de Sevilla y Jerez. No obstante, el proyecto de fusión fue finalmente rechazado por la Asamblea General de ésta última con fecha 20 de junio de 2001. Con fecha uno de agosto de 2002, el Consejo de Administración aprobó por unanimidad un nuevo Protocolo de Fusión de la Institución con Caja San Fernando de Sevilla y Jerez, que fue firmado por los presidentes de ambas entidades en esa misma fecha. A la fecha de formulación de las presentes cuentas anuales no se han adoptado acuerdos ni decisiones que modifiquen o desarrollen el mencionado protocolo de fusión.

#### Bases de presentación de las cuentas anuales-

Las cuentas anuales del ejercicio 2003 se presentan siguiendo los modelos establecidos por la Circular 4/1991, de 14 de junio, del Banco de España, de forma que muestran la imagen fiel del patrimonio, de la situación financiera y de los resultados de El Monte. Dichas cuentas anuales se han preparado a partir de los registros de contabilidad de la Institución. La Entidad presenta, a efectos comparativos, junto con los importes correspondientes a los diversos capítulos y desgloses del ejercicio 2003, los correspondientes al ejercicio anterior.

Las presentes cuentas anuales de El Monte correspondientes al ejercicio 2003 se encuentran pendientes de aprobación por la Asamblea General. No obstante, el Consejo de Administración de la Institución estima que dichas cuentas anuales serán aprobadas sin cambios significativos. Las cuentas anuales correspondientes al ejercicio 2002 fueron aprobadas por la Asamblea General de El Monte con fecha 24 de abril de 2003.

La Institución es cabecera de un grupo de sociedades cuyo detalle se incluye en los Anexos I, II y III. En aplicación de la normativa vigente, la Institución formula cuentas anuales consolidadas de forma independiente a sus cuentas anuales individuales. El efecto de la consolidación, al 31 de diciembre de 2003, realizada en base a los registros contables de las Sociedades que componen el Grupo, en comparación con las cuentas anuales individuales adjuntas, supone un incremento de las reservas (netas de pérdidas en sociedades consolidadas),



0H1699752

**CLASE 8.ª**

del resultado del ejercicio y del activo por importe de 19.038, 8.867 y 149.085 miles de euros, respectivamente. Al 31 de diciembre de 2002, el citado efecto ascendió a 15.771, 9.253 y 95.838 miles de euros, respectivamente.

Dada la actividad a la que se dedica la Institución, la misma no tiene responsabilidades, gastos, activos ni provisiones y contingencias de naturaleza medioambiental que pudieran ser significativos en relación con el patrimonio, la situación financiera y los resultados de la misma. Por este motivo, no se incluyen desgloses específicos en la presente memoria de las cuentas anuales respecto a información de cuestiones medioambientales.

**Comparación de la información-**

Las cuentas anuales del ejercicio 2003 se presentan atendiendo a la estructura y principios contables establecidos en la normativa vigente del Banco de España. No hay modificaciones de las normas contables adicionales a las que se señalan a continuación que afecten a la comparación entre las cuentas anuales de los ejercicios 2003 y 2002.

**Determinación del patrimonio-**

Las cuentas anuales adjuntas se presentan de acuerdo con los modelos establecidos por Banco de España para las entidades de crédito y ahorro. Con objeto de evaluar el patrimonio neto de la Institución al 31 de diciembre de 2003 y 2002, hay que considerar los siguientes epígrafes de los balances de situación adjuntos:

	Miles de Euros	
	2003	2002
Fondo de dotación	6	6
Reservas (Nota 21)	375.613	338.847
Reservas de Revalorización (Nota 21)	11.218	11.218
	386.837	350.071
Beneficio neto del ejercicio, deducida la dotación a la Obra Social (Nota 3)	40.498	36.766
Obligaciones subordinadas computables a tipo de interés cero (Nota 20)	18.030	18.030
<b>Patrimonio neto, después de la aplicación de los resultados del ejercicio</b>	<b>445.365</b>	<b>404.867</b>

**Recursos propios-**

La Circular 5/1993, de 26 de marzo, que desarrolla la Ley 13/1992, de 1 de junio, sobre recursos propios y supervisión en base consolidada de las entidades financieras, establece que los grupos consolidables de las entidades de crédito deberán mantener, en todo momento, un coeficiente de solvencia no inferior al 8% del riesgo de crédito ponderado de las cuentas patrimoniales, compromisos y demás cuentas de orden, así como del riesgo de tipo de cambio de su posición global neta en divisas y de las posiciones ponderadas en cartera de negociación e instrumentos derivados.

Al 31 de diciembre de 2003 y 2002, los recursos netos computables del Grupo El Monte excedían de los requerimientos mínimos exigidos por la citada Ley.



0H1699753

**CLASE 8.ª**

Asimismo, la Circular 5/1993 del Banco de España establece que las inmovilizaciones materiales netas y el conjunto de los riesgos de los grupos consolidables de entidades de crédito con una misma persona o grupo económico, no podrán exceder del 70% y del 25% de los recursos computables, respectivamente, estableciéndose también límites a las posiciones en divisas, los cuales se cumplen al 31 de diciembre de 2003 y 2002.

**2. Principios de contabilidad aplicados**

En la preparación de las cuentas anuales se han aplicado los siguientes principios de contabilidad y normas de valoración, que coinciden con los establecidos por la Circular 4/1991 de Banco de España y sus posteriores modificaciones:

**a) Principio del devengo-**

Los ingresos y gastos se reconocen contablemente en función de su período de devengo, aplicándose el método financiero para aquellas operaciones con plazo de liquidación superior a doce meses. No obstante, siguiendo el principio de prudencia, y de acuerdo con lo dispuesto en la normativa del Banco de España, los intereses devengados por los activos dudosos y créditos con alguna cuota en mora, así como los derivados del riesgo-país, se reconocen como ingreso en el momento de su cobro, tal y como se indica en el apartado c) de esta Nota.

**b) Transacciones en moneda extranjera-**

Los detalles por divisas de las diversas cuentas y epígrafes desglosados en esta Memoria incluyen, bajo la denominación de "moneda extranjera", las divisas distintas al euro.

Los saldos denominados en moneda extranjera se han convertido a euros utilizando los tipos de cambio medios ("fixing") oficiales del mercado de divisas de contado español al cierre del ejercicio correspondiente.

Los activos y pasivos en moneda extranjera y las operaciones de compra-venta de divisas contratadas y no vencidas que son de cobertura, se han convierten a euros utilizando, básicamente, el tipo de cambio medio ("fixing") oficial del mercado de divisas de contado al cierre de cada ejercicio. El precio / descuento que surge entre el tipo de cambio contractual de la operación a plazo y el de contado que le ha servido de cobertura se periodifica a lo largo de la vida útil de la primera, con contrapartida en la cuenta de pérdidas y ganancias, contabilizándose como rectificaciones del coste o de los productos por operaciones de cobertura.

Las operaciones de compraventa de divisas a plazo contratadas y no vencidas que no son de cobertura se convierten a euros considerando las cotizaciones publicadas por el Banco de España a tal efecto, registrándose las diferencias de cambio que se pongan de manifiesto en el capítulo "Resultados de Operaciones Financieras" de la cuentas de pérdidas y ganancias.

El contravalor en euros de las partidas del activo y pasivo expresadas en moneda extranjera al 31 de diciembre de 2003 y 2002 ascienden a 23.043 y 22.219 miles de euros y a 31.281 y 29.296 miles de euros, respectivamente.



0H1699754

**CLASE 8.ª****c) Créditos sobre clientes, otros activos a cobrar y fondo de provisiones para insolvencias-**

Las cuentas a cobrar, que se reflejan, fundamentalmente, en los capítulos "Créditos sobre Clientes" y "Entidades de Crédito" del activo de los balances de situación adjuntos, se contabilizan por el importe efectivo entregado o dispuesto por los deudores, salvo por lo que se refiere a los activos a descuento, que se reflejan por su importe nominal, contabilizándose la diferencia entre dicho importe y el efectivo dispuesto en el capítulo "Cuentas de Periodificación" del pasivo de los balances de situación adjuntos.

El "Fondo de Provisión para insolvencias", que se presenta minorando los capítulos "Entidades de Crédito", "Crédito sobre Clientes" y "Obligaciones y otros valores de renta fija" del activo de los balances de situación adjuntos, tiene por objeto cubrir las pérdidas que, en su caso, pudieran producirse en la recuperación íntegra de los riesgos crediticios, excepto los de firma, contraídos por la Institución en el desarrollo de su actividad financiera. Las provisiones para cubrir las pérdidas en que se podría incurrir como consecuencia de los riesgos de firma mantenidos por la Institución, se incluyen en el epígrafe "Provisiones para Riesgos y Cargas -Otras Provisiones" del pasivo de los balances de situación adjuntos (Nota 18).

Los fondos de provisión para insolvencias se han determinado de acuerdo con los siguientes criterios:

**1. Provisiones para riesgos nacionales y extranjeros, excepto riesgo-país:****a) Provisiones Específicas-**

De manera individual, de acuerdo con lo establecido en la Circular 4/1991 del Banco de España y sus modificaciones posteriores, por aplicación, como mínimo, de los coeficientes establecidos en la misma. El saldo de estas provisiones se incrementa por las dotaciones registradas con cargo a los resultados de cada ejercicio y se minoran por las cancelaciones de deudas consideradas como incobrables o que hayan permanecido más de tres años en situación de morosidad (más de seis años en el caso de operaciones hipotecarias con garantía eficaz) y, en su caso, por las recuperaciones que se produzcan de los importes previamente provisionados. Al 31 de diciembre de 2003 y 2002 dicha provisión ascendía a 92.266 y 31.004 miles de euros, respectivamente (véanse Notas 6 y 18).

**b) Provisión Genérica-**

Siguiendo la normativa del Banco de España, se dota una provisión adicional equivalente al 1% de las inversiones crediticias, títulos de renta fija, pasivos contingentes y activos dudosos sin cobertura obligatoria (0,5% para determinadas operaciones hipotecarias) destinada a la cobertura de riesgos no identificados específicamente como problemáticos en la actualidad. Al 31 de diciembre de 2003 y 2002 dicha provisión ascendía a 66.151 y 54.617 miles de euros, respectivamente (véanse Notas 6, 7 y 18).

**2. Provisiones para riesgo-país: en función de la clasificación estimada del grado de dificultad financiera de cada país. Al 31 de diciembre de 2003 y 2002 no fue necesaria la constitución de provisiones para riesgo-país.****3. Fondo para la cobertura estadística: de acuerdo con la modificación efectuada de la Circular 4/1991 por la Circular 9/1999, de 17 de diciembre, la Institución está obligada a efectuar trimestralmente, a partir del 1 de julio de 2000, una dotación para la constitución de dicho fondo. Este fondo es resultado de una estimación de las insolvencias globales, considerando la experiencia particular de impagos de la Entidad o, alternativamente, aplicando determinados coeficientes de ponderación (comprendidos**



0H1699755

**CLASE 8.<sup>a</sup>**

entre el 0% y el 1,5%) sobre el riesgo crediticio de la misma (inversión crediticia, cartera de renta fija y pasivos contingentes) establecidos en la mencionada Circular, basados en la experiencia histórica del Sistema Crediticio Español (criterio aplicado por la Institución).

La dotación trimestral se efectúa con cargo a la cuenta de pérdidas y ganancias por la diferencia positiva entre una cuarta parte de las insolvencias globales latentes obtenidas por la aplicación de la ponderación correspondiente a las diferentes carteras de riesgos homogéneos, menos las dotaciones (netas) a las provisiones específicas de insolvencias efectuadas. Si dicha diferencia fuese negativa, se abonaría por su importe a la cuenta de pérdidas y ganancias con cargo al Fondo de Cobertura Estadística constituido, en la medida en que exista saldo disponible. Este fondo deberá dotarse hasta que alcance el límite máximo, establecido en el triple de la cantidad resultante de ponderar cada activo por su coeficiente. Al 31 de diciembre de 2003 y 2002 dicha provisión ascendía a 12.438 miles de euros en ambas fechas. (véanse Notas 6, 7 y 18). A dichas fechas, el límite máximo del Fondo para la cobertura estadística de insolvencias ascendía a 106.920 y 85.148 miles de euros, respectivamente.

**d) Deudas del Estado, obligaciones y otros valores de renta fija-**

Los valores que integran los capítulos "Deudas del Estado" y "Obligaciones y Otros Valores de Renta Fija" de los balances de situación adjuntos, se valoran, atendiendo a su clasificación, según los siguientes criterios:

- a. Los valores asignados a la cartera de negociación, que está integrada por aquellos valores con los que se tiene la finalidad de beneficiarse a corto plazo de las variaciones de sus precios, se presentan valorados a su precio de mercado del último día hábil de mercado anterior a la fecha de balance. Las diferencias que se producen por las variaciones de valoración (excluido el cupón corrido) respecto del precio de adquisición se registran, por el neto, según su signo, en el epígrafe "Resultados de Operaciones Financieras" de las cuentas de pérdidas y ganancias adjuntas.
- b. Los valores asignados a la cartera de inversión a vencimiento, que está integrada por aquellos valores que la Institución ha decidido mantener hasta el vencimiento final de los títulos por tener, básicamente, capacidad financiera para hacerlo, se presentan valorados a su precio de adquisición corregido. El precio de adquisición se corrige mensualmente por el importe resultante de periodificar financieramente la diferencia positiva o negativa entre el valor de reembolso y el precio de adquisición durante la vida residual del valor.
- c. En los valores asignados a la cartera de inversión ordinaria (constituida por los valores no asignados a las dos carteras anteriormente descritas) trimestralmente se compara su precio de adquisición corregido, según se define en el apartado b) anterior y su valor de mercado, determinado éste, en el caso de títulos cotizados, en función de la cotización del último día del ejercicio y, en el caso de títulos no cotizados, en función del valor actual (a tipos de interés de mercado de dicho día) de los flujos financieros futuros con origen en el título, excluido el cupón corrido. Si de dicha comparación surgen minusvalías, el saneamiento de la cartera de renta fija cotizada se realiza con cargo a cuentas de periodificación del activo, que se presentan conjuntamente con los títulos afectados en los correspondientes epígrafes de los balances de situación. Sin embargo, las provisiones constituidas en ejercicios anteriores con cargo a la cuenta de pérdidas y ganancias sólo pueden ser abonadas a resultados en caso de enajenación o de recuperación del valor de mercado de los valores concretos que las ocasionaron. Si surgen plusvalías, éstas no se registran contablemente. Las minusvalías correspondientes a los valores cedidos a terceros con compromiso de recompra se sanean por la parte proporcional del período comprendido entre la fecha prevista de recompra y la del vencimiento.

Asimismo, la Circular 4/1991 establece que debe constituirse un fondo de fluctuación de valores adicional por el importe de los beneficios obtenidos en la enajenación de valores de renta fija de la



0H1699756

**CLASE 8.<sup>a</sup>**

cartera de inversión ordinaria, que se aplica a la cuenta de periodificación activa mencionada en el párrafo anterior, hasta el saldo calculado para ésta.

Las dotaciones netas con cargo o abono a los resultados de cada ejercicio por todos los conceptos mencionados se recogen en el epígrafe "Resultados de Operaciones Financieras" de las cuentas de pérdidas y ganancias adjuntas.

Las plusvalías o minusvalías netas por comparación entre el valor neto en libros y el valor de mercado de los títulos incluidos en los capítulos "Deudas del Estado" y "Obligaciones y Otros Valores de Renta Fija" ascendían al 31 de diciembre de 2003 a 13.728 y 238 miles de euros de plusvalías, respectivamente (16.808 y 51 miles de euros de plusvalías, respectivamente, al 31 de diciembre de 2002), considerando los fondos de fluctuación de valores constituidos a dichas fechas (véanse Notas 4 y 7).

**e) Valores representativos de capital-**


Los títulos de renta variable se han valorado, individualmente, a su coste de adquisición, regularizado y/o actualizado, en su caso, o a su valor de mercado, si éste fuera inferior. Dicho valor de mercado se ha determinado de acuerdo con los siguientes criterios:

1. Se consideran participaciones en empresas del Grupo y Asociadas aquéllas en las que, manteniendo una vinculación duradera y una participación en el capital social superior al 3% si cotizan en bolsa o al 20% si no cotizan, se ejerce sobre ellas una relación de control o una influencia notable, o bien aquéllas en las que, sin alcanzarse los porcentajes de participación en el capital anteriormente citados, puede acreditarse la vinculación duradera y el ejercicio de la influencia notable; se entiende como tal la capacidad de intervención en las decisiones de política financiera y operativa de la empresa participada sin llegar a controlarlas. Se valoran tomando como referencia el valor teórico-contable de la participación, corregido por el importe de las plusvalías tácitas existentes en el momento de la adquisición que subsistan a la fecha de la valoración.
2. Resto de títulos:
  - Títulos incluidos en cartera de negociación: precio de mercado al cierre del ejercicio o, en su defecto, el del último día hábil anterior a dicha fecha.
  - Otros títulos cotizados en Bolsa: cotización media del último trimestre o cotización del último día hábil del ejercicio, la que fuese menor.
  - Títulos no cotizados en Bolsa: valor teórico-contable de la participación, obtenido a partir del último balance de situación disponible.

Las minusvalías que se ponen de manifiesto como consecuencia de la aplicación de estos criterios se encuentran cubiertas con fondos de fluctuación de valores, que se presentan disminuyendo los saldos de los epígrafes "Acciones y Otros Títulos de Renta Variable", "Participaciones" y "Participaciones en Empresas del Grupo" de los balances de situación adjuntos (véanse Notas 8, 9 y 10).

Los fondos de comercio que, en su caso, puedan generarse como consecuencia de la adquisición de participaciones, se amortizan en un período máximo de diez años, dentro de los límites establecidos por la normativa vigente.

Según comunicación de Banco de España de fecha 7 de enero de 2003, todas aquellas participaciones en las que, teniendo carácter de permanencia por contribuir a la actividad de la Entidad, no se ejerza sobre ellas una influencia notable en los términos descritos en el párrafo anterior, deberán clasificarse dentro del



0H1699757

**CLASE 8.<sup>a</sup>**

capítulos "Acciones y Otros títulos de renta variable – Inversión estructural". Durante el ejercicio 2003 la Institución ha reclasificado diversas participaciones que cumplen estas características del epígrafe "Participaciones" al epígrafe "Acciones y otros títulos de renta variable". Dicho traspaso se ha efectuado por su valor neto contable, que ascendía a 15.679 miles de euros (véanse Notas 8 y 9).

**f) Activos inmateriales-**

Estos activos recogen la parte del precio pagado por la adquisición de una red de oficinas a otras entidades financieras, no imputables a elementos patrimoniales concretos (véanse Notas 11 y 19).

**g) Activos materiales-***Inmovilizado funcional y afecto a la Obra Benéfico Social-*

El inmovilizado material propio y el afecto a la Obra Benéfico-Social se halla valorado a su precio de coste actualizado de acuerdo con diversas disposiciones legales, una vez deducida la correspondiente amortización acumulada. El inmovilizado al 31 de diciembre de 1996 se actualizó de acuerdo con las disposiciones del Real Decreto-Ley 7/1996, de 7 de junio, según se recogió en las cuentas de la Institución correspondientes al ejercicio 1996.

La amortización se calcula de acuerdo con el método lineal, en función de los años estimados de vida útil de los diferentes elementos, por aplicación, básicamente, de los siguientes años:


	Años de vida útil estimada
Edificios y otras construcciones	50
Mobiliario e instalaciones	De 8 a 13
Maquinaria y equipos electrónicos	De 4 a 10

Los beneficios (pérdidas) que se producen en la enajenación del inmovilizado material se reflejan en el saldo del capítulo "Beneficios (Quebrantos) extraordinarios" de la cuenta de pérdidas y ganancias.

En caso de ventas de inmovilizado con pago aplazado, se procede a cubrir los beneficios contabilizados, en su caso, mediante la dotación con cargo a la cuenta de pérdidas y ganancias, de un fondo específico por el importe de dichos beneficios. La liberación de dicho fondo se realiza en función de la materialización del cobro de la parte aplazada, o antes si las condiciones de la venta y la solvencia del deudor no permiten albergar dudas sobre el fin de la operación.

Los gastos de conservación y mantenimiento se cargan a la cuenta de pérdidas y ganancias del ejercicio en que se incurren.

Acogiéndose a lo establecido en el Real Decreto-Ley 2/1985, la Institución dotó con cargo a la aplicación del excedente de los ejercicios 1985, 1986 y 1988 una previsión para amortización acelerada del inmovilizado material. El saldo de dicha previsión al 31 de diciembre de 2003 y 2002 asciende a 55 Y 58 miles de euros, respectivamente, y se incluye en el capítulo "Reservas" del pasivo de los balances de situación adjuntos (véase Nota 21).



0H1699758

**CLASE 8.ª****Activos materiales adquiridos por aplicación de otros activos-**

Estos activos materiales se presentan por el valor contable de los activos aplicados a su adquisición o por el valor de tasación del activo adquirido, el menor de los dos. En el caso de que estos activos no sean enajenados o incorporados al inmovilizado funcional de la Institución en el plazo de tres años, son objeto de una provisión en función del tiempo transcurrido desde su adquisición. Las dotaciones netas del ejercicio a estas provisiones se registran con cargo al epígrafe "Quebrantos extraordinarios", mientras que las recuperaciones netas del ejercicio se contabilizan con abono al epígrafe "Beneficios extraordinarios" de las cuentas de pérdidas y ganancias adjuntas. Las provisiones constituidas se incluyen minorando el saldo del epígrafe "Activos Materiales-Otros Inmuebles" de los balances de situación adjuntos.

**h) Fondo de Garantía de Depósitos-**

Las contribuciones al Fondo de Garantía de Depósitos en Cajas de Ahorro, establecidas en el Real Decreto-Ley 18/1982, de 24 de septiembre, y en la Circular 1/1988 de Banco de España, se imputan a los resultados del ejercicio en que se satisfacen. De acuerdo con la comunicación del Fondo de Garantía de Depósitos en Cajas de Ahorros de fecha 14 de febrero de 1996, al constatarse que el patrimonio no comprometido en operaciones propias del Fondo superaba el 1% de los depósitos garantizados de las entidades adscritas al mismo, y en cumplimiento del artículo 3, punto 2º del Real decreto-ley 18/1982, de 24 de septiembre, la aportación anual correspondiente a los ejercicios 1996 a 2000 de las Cajas de Ahorros quedó en suspenso.

La Orden Ministerial, de 24 de enero de 2002, del Ministerio de Economía, fijó el importe de las aportaciones de las Cajas de Ahorros a partir del ejercicio 2002 en el 0,4 por mil de los pasivos computables. Al 31 de diciembre de 2003 y 2002, la Institución ha registrado unos importes de 1.799 y 1.622 miles de euros, respectivamente, que se encuentran incluidos en el capítulo "Otras Cargas de Explotación" de las cuentas de pérdidas y ganancias adjuntas.


**i) Pensiones y subsidios al personal-**

De acuerdo con el convenio laboral vigente, la Institución debe complementar las percepciones de la Seguridad Social que correspondan a determinados empleados, o a sus derechohabientes, en caso de jubilación, incapacidad permanente, viudedad y orfandad.

La Circular 5/2000, de 19 de septiembre, modificó la Circular 4/1991 de Banco de España en relación con el cálculo y contabilización de los compromisos y riesgos por pensiones, para adaptarlos a lo establecido en el Real Decreto 1588/1999, de 15 de octubre, por el que se aprueba el Reglamento sobre la instrumentalización de los compromisos por pensiones de las empresas con sus trabajadores. Dicha Circular establece los criterios de externalización de los compromisos por pensiones de las Entidades con sus trabajadores y beneficiarios, bien a través de planes de pensiones, o mediante contratos de seguros adaptados a los requisitos de externalización. Asimismo, especifica los criterios que regirán para la realización de los cálculos actuariales necesarios para determinar las provisiones que deberán constituir las Entidades que opten por mantener la cobertura de dichos compromisos mediante fondos internos. La mencionada Circular determina también un plazo máximo de diez años en el que podrán imputarse a resultados de ejercicios futuros los déficits de cobertura que puedan, en su caso, ponerse de manifiesto como consecuencia de la modificación de las hipótesis actuariales en adaptación a los requerimientos de la mencionada Circular 5/2000, que entró en vigor el 31 de diciembre de 2000.

En la mencionada modificación a la Circular 4/1991 se establece que las entidades que, teniendo constituido un fondo interno, opten por externalizarlo en los términos del Real Decreto 1588/1999, deberán proceder al trasvase de fondos constituidos en un plazo máximo de diez años. Asimismo, las entidades en las que al convertir en externos sus fondos de pensiones en los términos del mencionado Real Decreto,





0H1699759

**CLASE 8.ª**

afllore una diferencia como consecuencia de comparar los importes que se haya acordado externalizar y los fondos internos constituidos, podrán amortizar dicha diferencia en catorce años, si instrumentalizan la externalización en un plan de pensiones y en nueve años si lo hacen mediante una póliza de seguro.

Como consecuencia del acuerdo laboral suscrito el 29 de diciembre de 2000 (véase Nota 18), se pactó una liquidación del anterior sistema de cálculo de los compromisos por pensiones del personal activo de la Entidad, reconociendo unos servicios pasados, así como unas garantías complementarias por el importe de las cuales se determinó una aportación a un plan de pensiones denominado "Monte Empleados Plan de Pensiones". El reconocimiento de los servicios pasados y las garantías complementarias supuso un incremento sobre los fondos constituidos al 31 de diciembre de 1999, según se explica en la Nota 18. De acuerdo con el calendario de cobertura establecido por Banco de España en la mencionada Circular 5/2000, la Entidad ha imputado a las cuentas de pérdidas y ganancias de los ejercicios 2003 y 2002 una catorceava o una novena parte de la diferencia aflorada, según corresponda.

Asimismo, la Entidad tiene contabilizado un fondo interno de pensiones para la cobertura de los compromisos devengados en concepto de premio de fidelidad, prejubilaciones y otros conceptos provisionables, constituido de acuerdo con los criterios establecidos en la Circular 5/2000 del Banco de España.

**j) Productos financieros derivados y otros-**

Estos instrumentos comprenden, entre otros, las compra-ventas de divisas no vencidas, los futuros financieros sobre valores y tipos de interés, las opciones compradas y emitidas y las permutas financieras.

De acuerdo con la normativa del Banco de España, las operaciones de futuro se contabilizan en cuentas de orden, bien por los derechos y compromisos futuros que puedan tener repercusión patrimonial, bien por aquellos saldos que fueran necesarios para reflejar las operaciones, aunque no hubiera incidencia en el patrimonio de la Institución. Por tanto, el nocional de estos productos (valor teórico de los contratos) no expresa ni el riesgo total de crédito, ni el riesgo de mercado asumido por la Institución.

Las primas cobradas y pagadas por opciones vendidas y compradas, respectivamente, se contabilizan en los balances de situación adjuntos en el capítulo de "Otros Activos", como un activo patrimonial para el comprador y como un pasivo para el emisor.

Las operaciones que han tenido por objeto y por efecto eliminar o reducir significativamente los riesgos de cambio, de interés o de mercado, existentes en posiciones patrimoniales o en otras operaciones, se han considerado como de cobertura. En estas operaciones de cobertura, los beneficios o quebrantos generados se han periodificado de forma simétrica a los ingresos o costes del elemento cubierto.

Las operaciones que no son de cobertura, también denominadas operaciones de negociación, contratadas en mercados organizados, se han valorado de acuerdo con su cotización, habiéndose registrado las variaciones en las cotizaciones íntegramente en la cuenta de pérdidas y ganancias. Por mercado organizado ha de entenderse cualquier mercado que disponga de un sistema de depósitos de garantía de actualización diaria y de una cámara de compensación. En los mercados organizados, por tanto, el riesgo crediticio de estas operaciones queda minimizado.

Los resultados de las operaciones de negociación contratadas fuera de mercados organizados no se reconocen en la cuenta de pérdidas y ganancias hasta su liquidación efectiva. No obstante, al final de cada período se efectúan valoraciones de las posiciones, provisionándose con cargo a resultados las pérdidas potenciales netas por cada clase de riesgo. Las clases de riesgos que se consideran a estos efectos son el de tipo de interés, el de precio del activo subyacente y el de cambio.



0H1699760

**CLASE 8.ª****k) Indemnizaciones por despido-**

De acuerdo con la legislación vigente, existe la obligación de indemnizar a aquellos empleados que sean despedidos sin causa justificada. No existe plan alguno de reducción de personal que haga necesaria la constitución de una provisión por este concepto.

**l) Impuesto sobre Sociedades-**

El gasto por el Impuesto sobre Sociedades de cada ejercicio se calcula en función del resultado económico antes de impuestos, aumentado o disminuido, según corresponda, por las diferencias permanentes con el resultado fiscal, entendiéndose éstas como las producidas entre la base imponible y el resultado contable antes de impuestos que no reviertan en períodos subsiguientes.

Los impuestos anticipados derivados de las diferencias temporales únicamente se activan si su recuperación se va a producir en un plazo de diez años.

El efecto impositivo de las diferencias temporales se incluye, en su caso, en las correspondientes partidas de impuestos anticipados o diferidos registradas en los epígrafes "Otros activos" y "Otros pasivos" de los balances de situación adjuntos.

El beneficio fiscal correspondiente a las deducciones y bonificaciones se considera como un menor importe del Impuesto sobre Sociedades del ejercicio en que se aplican. Para que estas deducciones sean efectivas deberán cumplirse los requisitos establecidos en la normativa vigente.


**3. Distribución de resultados**

La propuesta de distribución del beneficio neto del ejercicio 2003 que el Consejo de Administración someterá a la aprobación de la Asamblea General de la Institución, y la ya aprobada del ejercicio 2002, son las siguientes:

	Miles de Euros	
	2003	2002
Beneficio neto del ejercicio	58.438	53.053
Distribución- Reservas Generales	40.498	36.766
Fondo de la Obra Benéfico-Social	17.940	16.287
	58.438	53.053

**4. Deudas del estado**

La composición de este capítulo de los balances de situación adjuntos es la siguiente:



OH1699761

## CLASE 8.ª

	Miles de Euros	
	2003	2002
<b>De inversión ordinaria-</b>		
Letras del Tesoro	7.483	20.730
Otros títulos y deudas anotadas	163.842	61
	<b>171.325</b>	<b>20.791</b>
<b>De inversión a vencimiento-</b>		
Otras deudas anotadas	96.272	82.331
	<b>96.272</b>	<b>82.331</b>
	<b>267.597</b>	<b>103.122</b>
<b>Menos- Fondo de fluctuación de valores</b>	(762)	-
	<b>266.835</b>	<b>103.122</b>

El tipo de interés medio anual de las Letras del Tesoro durante los ejercicios 2003 y 2002 ha sido del 2,17% y 3,58%, respectivamente.

Del total del saldo existente en Letras del Tesoro y de las adquiridas temporalmente a entidades de crédito (véase Nota 5), la Institución tenía cedidos a clientes al 31 de diciembre de 2003 y 2002 títulos por un importe efectivo de 6.142 y 17.858 miles de euros, respectivamente, que figuran contabilizados en el capítulo "Débitos a clientes" del pasivo de los balances de situación adjuntos (véase Nota 15).

Al 31 de diciembre de 2003 no existían títulos de renta fija afectas a obligaciones propias y de terceros. Al 31 de diciembre de 2002 el importe nominal de otras deudas anotadas y de obligaciones y otros valores de renta fija afectas a obligaciones propias y de terceros, ascendían 139.779 miles de euros.

El valor de mercado al 31 de diciembre de 2003 de los valores asignados a la cartera de inversión ordinaria y de inversión a vencimiento asciende a 170.413 y 110.150 miles de euros, respectivamente.

El valor de mercado al 31 de diciembre de 2002 de los valores asignados a la cartera de inversión ordinaria y de inversión a vencimiento ascendía a 20.872 y 99.058 miles de euros, respectivamente.

Las cuentas "Otras deudas anotadas" y "Otros Títulos y deudas anotadas" recogen obligaciones, bonos y Deuda del Estado. El tipo de interés medio anual de estos títulos ha sido del 4,19% en el ejercicio 2003 (9,51% en el ejercicio 2002). De estos títulos y de los adquiridos temporalmente a entidades de crédito (véase Nota 5), la Institución tenía cedidos al 31 de diciembre de 2003 y 2002 un importe efectivo de 269.488 y 73.510 miles de euros, respectivamente, a intermediarios financieros y clientes, y figuran contabilizados en los capítulos "Entidades de crédito" y "Débitos a clientes" del pasivo de los balances de situación adjuntos (véanse Notas 5 y 15).

El movimiento registrado en las distintas carteras de este epígrafe durante los ejercicios 2003 y 2002, sin considerar el Fondo de Fluctuación de valores, ha sido el siguiente:



OH1699762

**CLASE 8.<sup>a</sup>**

	Miles de Euros	
	Cartera de Inversión Ordinaria	Cartera de Inversión a Vencimiento
<b>Saldos al 31 de diciembre de 2001</b>	46.735	82.161
Compras	70.639	-
Ventas, amortizaciones y otros	(97.880)	-
Rendimientos netos por corrección de coste (Nota 2.d.)	1.297	170
<b>Saldos al 31 de diciembre de 2002</b>	<b>20.791</b>	<b>82.331</b>
Compras	265.902	-
Ventas, amortizaciones y otros	(71.932)	(27.046)
Traspasos (*)	(41.014)	40.775
Otros movimientos	(2.080)	-
Rendimientos netos por corrección de coste (Nota 2.d.)	(342)	212
<b>Saldos al 31 de diciembre de 2003</b>	<b>171.325</b>	<b>96.272</b>

(\*)La totalidad de los traspasos corresponde a títulos de la cartera de inversión ordinaria que han sido asignados a la de inversión a vencimiento; dichos traspasos se han realizado por el precio de adquisición corregido de los mismos, neto de su correspondiente fondo de fluctuación de valores constituido para reconocer las minusvalías existentes con respecto a su valor de mercado. Los títulos traspasados de la cartera de inversión ordinaria a la de inversión al vencimiento se han registrado por importe de 41.014, menos el fondo de fluctuación de valores constituido por los mismos, que ascendía a 239 miles de euros.

El desglose de los saldos que componen este capítulo de los balances de situación al 31 de diciembre de 2003 y 2002 por plazos de vencimiento, sin considerar el fondo de fluctuación de valores, es el siguiente:

	Miles de Euros				
	Hasta 3 meses	Entre 3 meses y 1 año	Entre 1 año y 5 años	Más de 5 años	Total
<b>Saldos al 31 de diciembre de 2003-</b>					
Cartera de renta fija-					
De inversión ordinaria	2.167	5.316	163.782	60	171.325
De inversión a vencimiento	-	-	-	96.272	96.272
	<b>2.167</b>	<b>5.316</b>	<b>163.782</b>	<b>96.332</b>	<b>267.597</b>
<b>Saldos al 31 de diciembre de 2002-</b>					
Certificados del Banco de España					
Cartera de renta fija-					
De inversión ordinaria	3.719	17.011	-	61	20.791
De inversión a vencimiento	-	27.132	-	55.199	82.331
	<b>3.719</b>	<b>44.143</b>	<b>-</b>	<b>55.260</b>	<b>103.122</b>

Por otra parte, el movimiento que se ha producido en la cuenta "Fondo de fluctuación de valores" durante los ejercicios 2003 y 2002 se indica a continuación:



0H1699763

**CLASE 8.ª**

	Miles de Euros	
	2003	2002
Saldos al inicio del ejercicio	-	1
Dotación neta del ejercicio-		
Provisión registrada contra resultados	966	-
Fondos disponibles	-	(1)
	966	(1)
Utilizaciones (*)	(239)	-
Otros movimientos	35	-
<b>Saldos al cierre del ejercicio</b>	<b>762</b>	<b>-</b>

(\*) Aplicación del Fondo de fluctuación de valores constituido por los títulos traspasados de la cartera de inversión ordinaria a la cartera de inversión a vencimiento.

**5. Entidades de crédito**

El desglose de este capítulo del activo de los balances de situación adjuntos, atendiendo a la moneda de contratación y a su naturaleza, es el siguiente:

	Miles de Euros	
	2003	2002
<b>ACTIVO:</b>		
<b>Por moneda-</b>		
En euros	451.025	168.460
En moneda extranjera	13.638	14.305
	<b>464.663</b>	<b>182.765</b>
<b>Por naturaleza-</b>		
<i>A la vista-</i>		
Cuentas mutuas	12.507	3.700
Otras cuentas	3.230	7.648
	<b>15.737</b>	<b>11.348</b>
<i>Otros créditos-</i>		
Depósitos en entidades de crédito y financieras	448.926	170.290
Adquisición temporal de activos	-	1.127
	<b>448.926</b>	<b>171.417</b>
	<b>464.663</b>	<b>182.765</b>

La cuenta "Fondo de insolvencias" de este capítulo de los balances de situación adjuntos no ha experimentado movimiento alguno durante los ejercicios 2003 y 2002.

El desglose de este capítulo del pasivo de los balances de situación adjuntos, atendiendo a la moneda de contratación y a su naturaleza, es el siguiente:



0H1699764

**CLASE 8.ª**

	Miles de Euros	
	2003	2002
<b>PASIVO:</b>		
Por moneda-		
En euros	271.908	413.479
En moneda extranjera	5.804	13.720
	<b>277.712</b>	<b>427.199</b>
Por naturaleza-		
A la vista-		
Cuentas mutuas	-	-
Otras cuentas	2.641	4.246
	<b>2.641</b>	<b>4.246</b>
A plazo o con preaviso-		
Entidades de Crédito:		
Cuentas a plazo	102.202	412.168
Cesión temporal de activos	172.869	9.656
Acreedores por valores	-	1.129
	<b>275.071</b>	<b>422.953</b>
	<b>277.712</b>	<b>427.199</b>

A continuación se indica el desglose por plazos de vencimiento residuales de los epígrafes "Otros créditos" (del activo) y "A plazo o con preaviso" (del pasivo) de estos capítulos de los balances de situación adjuntos:

**Otros créditos (activo)-**

	Miles de Euros						Tipo de interés medio del ejercicio
	Hasta 3 Meses	Entre 3 Meses y 1 año	Entre 1 Año y 5 años	Más de 5 años	Resto (*)	Total	
<b>Saldos al 31 de diciembre de 2003-</b>							
Depósitos en entidades de crédito y financieras	381.936	15.899	12.038	17.690	21.363	448.926	2,43%
	<b>381.936</b>	<b>15.899</b>	<b>12.038</b>	<b>17.690</b>	<b>21.363</b>	<b>448.926</b>	<b>2,43%</b>
<b>Saldos al 31 de diciembre de 2002-</b>							
Depósitos en entidades de crédito y financieras	106.913	14.174	15.193	34.010	-	170.290	4,32%
Adquisición temporal de activos	1.127	-	-	-	-	1.127	3,28%
	<b>108.040</b>	<b>14.174</b>	<b>15.193</b>	<b>34.010</b>	<b>-</b>	<b>171.417</b>	<b>4,27%</b>

(\*) Vencimiento no determinado, vencido o sin clasificar.



0H1699765

**CLASE 8.<sup>a</sup>**

**A plazo o con preaviso (pasivo)-**

	Miles de Euros					Tipo de interés medio del ejercicio
	Hasta 3 Meses	Entre 3 Meses y 1 año	Entre 1 Año y 5 años	Más de 5 años	Total	
<b>Saldos al 31 de diciembre de 2003-</b>						
Cuentas a plazo	5.248	11.640	85.314	-	102.202	2,82%
Cesión temporal de activos	157.868	15.001	-	-	172.869	2,08%
	<b>163.116</b>	<b>26.641</b>	<b>85.314</b>	<b>-</b>	<b>275.071</b>	<b>2,67%</b>
<b>Saldos al 31 de diciembre de 2002-</b>						
Cuentas a plazo	274.423	41.137	86.608	10.000	412.168	4,05%
Cesión temporal de activos	9.656	-	-	-	9.656	3,22%
Acreedores por valores	1.129	-	-	-	1.129	4,94%
	<b>285.208</b>	<b>41.137</b>	<b>86.608</b>	<b>10.000</b>	<b>422.953</b>	<b>4,02%</b>

**6. Créditos sobre clientes**

La composición de este capítulo de los balances de situación adjuntos, atendiendo a la moneda de contratación y al sector que lo origina, es la siguiente:

	Miles de Euros	
	2003	2002
<b>Por moneda-</b>		
En euros	7.200.071	6.363.012
En moneda extranjera	5.804	12.021
	<b>7.205.875</b>	<b>6.375.033</b>
<b>Por sectores-</b>		
Administraciones Públicas	192.216	200.269
Otros sectores residentes	7.117.974	6.249.826
No residentes	45.427	13.131
	<b>7.355.617</b>	<b>6.463.226</b>
<b>Menos – Fondo de provisión para insolvencias</b>	<b>(149.742)</b>	<b>(88.193)</b>
	<b>7.205.875</b>	<b>6.375.033</b>

La composición del saldo de "Otros sectores residentes", atendiendo a la finalidad del crédito, es la siguiente:



OH1699766

CLASE 8.ª

Por finalidad del crédito-	Miles de Euros	
	2003	2002
<b>Créditos aplicados a financiar actividades productivas.-</b>		
Agricultura, ganadería, caza, silvicultura, pesca e industrias extractivas	805.932	1.003.418
Industria manufacturera	321.922	160.873
Construcción	997.427	852.307
Comercio y reparaciones	301.824	140.551
Hostelería	106.327	22.145
Producción, distribución de energía eléctrica, gas y agua	39.730	10.919
Transporte, almacenamiento y comunicaciones	80.339	30.771
Intermediación financiera (excepto entidades de crédito)	79.180	67.419
Actividades inmobiliarias y servicios empresariales	1.337.153	824.491
Otros servicios	363.616	709.845
	<b>4.433.450</b>	<b>3.822.739</b>
<b>Créditos aplicados a financiar gastos a los hogares</b>	<b>2.662.327</b>	<b>2.375.831</b>
Otros	22.197	51.256
	<b>7.117.974</b>	<b>6.249.826</b>


A continuación se desglosan los saldos de créditos sobre clientes al 31 de diciembre de 2003 y 2002 en operaciones con terceros, empresas del Grupo y otras empresas participadas, de acuerdo con la Norma 48 de la Circular 4/1991 del Banco de España:

	Miles de Euros	
	2003	2002
Terceros	7.033.790	6.186.977
Empresas del Grupo	90.626	-
Empresas Asociadas	231.201	276.249
	<b>7.355.617</b>	<b>6.463.226</b>

Dentro del capítulo "Otros sectores residentes" se incluyen 24 miles de euros, al 31 de diciembre de 2002 correspondientes a deudores de la Obra Social, no incluyéndose importe alguno por este concepto al 31 de diciembre de 2003 ( véase Nota 22).

A continuación se indica el desglose de este capítulo de los balances de situación adjuntos, sin considerar los saldos de la cuenta "Fondos de provisión para insolvencias", atendiendo al plazo de duración residual y a la modalidad y situación de las operaciones:





0H1699767


## CLASE 8.ª

	Miles de Euros	
	2003	2002
<b>Por plazo de duración-</b>		
Hasta 3 meses	723.708	780.172
Entre 3 meses y 1 año	878.894	770.149
Entre 1 año y 5 años	2.422.268	2.377.920
Más de 5 años	2.964.681	2.321.352
Resto (*)	366.066	213.633
	<b>7.355.617</b>	<b>6.463.226</b>
<b>Por modalidad y situación del crédito-</b>		
Cartera comercial	357.431	331.464
Deudores con garantía real	4.586.762	3.831.202
Otros deudores a plazo	1.966.858	1.995.633
Deudores a la vista y varios	227.903	233.354
Activos dudosos	216.663	71.573
	<b>7.355.617</b>	<b>6.463.226</b>

(\*) Vencimiento no determinado, vencido o sin clasificar.

Los saldos de "Activos dudosos" al 31 de diciembre de 2003 y 2002 incluyen riesgos por 9.328 y 12.790 miles de euros, respectivamente, que cuentan con garantía hipotecaria sobre viviendas terminadas.

A continuación se muestran los movimientos que se han producido en la cuenta "Fondos de provisión para insolvencias" que, tal y como se indica en la Nota 2-c), incluyen las provisiones específicas y genéricas, las provisiones para riesgo-país y el fondo de cobertura estadística relativos a los saldos de "Créditos sobre clientes":



0H1699768

**CLASE 8.ª**

	Miles de Euros	
	2003	2002
Saldos al inicio del ejercicio	88.193	80.755
Dotación neta del ejercicio- Provisión registrada contra resultados Fondos disponibles	84.905 (9.838) 75.067	49.890 (7.143) 42.747
Cancelaciones por traspasos de operaciones de Activo a activos en suspenso	(12.755)	(20.828)
Traspasos a fondos de fluctuación de valores (Nota 10)	-	(14.464)
Traspasos a fondo de inmovilizado (Nota 12)	(761)	(17)
Otros movimientos	(2)	-
<b>Saldos al cierre del ejercicio</b>	<b>149.742</b>	<b>88.193</b>
De los que:		
Provisiones para riesgos específicos	79.202	28.973
Provisión genérica	60.821	49.501
Provisión para riesgo país	-	-
Fondo de cobertura estadística	9.719	9.719

Los activos en suspenso recuperados en los ejercicios 2003 y 2002 ascienden a 12.256 y 8.757 miles de euros, respectivamente y se presentan deduciendo los saldos del capítulo "Amortización y Provisiones para Insolvencias" de las cuentas de pérdidas y ganancias adjuntas, capítulo que recoge, por otra parte, las amortizaciones de créditos considerados directamente como fallidos (6.455 y 5.040 miles de euros, respectivamente).

**7. Obligaciones y otros valores de renta fija**

La composición por moneda, sector que lo origina, admisión o no a cotización, naturaleza y criterios de clasificación y valoración de este capítulo de los balances de situación adjuntos, es la siguiente:



0H1699769

**CLASE 8.ª**

	Miles de Euros	
	2003	2002
<b>Por moneda:</b>		
En euros (*)	85.863	239.951
En moneda extranjera	-	-
	85.863	239.951
<b>Menos</b> -Fondo de fluctuación de valores	(751)	(1.480)
-Fondo de insolvencias (genérico)	(151)	(247)
-Fondo de cobertura estadística	(219)	(219)
	84.742	238.005
<b>Por sectores:</b>		
<i>De emisión pública-</i>		
Administraciones Públicas	19.156	10.732
<i>Otros emisores-</i>		
Entidades oficiales de crédito	-	-
Otras entidades de crédito residentes	4.979	6.976
Otros sectores residentes (*)	56.127	202.502
Entidades de crédito no residentes	-	7.708
No residentes	5.601	12.033
	66.707	229.219
<b>Menos</b> -Fondo de fluctuación de valores	(751)	(1.480)
-Fondo de insolvencias (genérico)	(151)	(247)
-Fondo de cobertura estadística	(219)	(219)
	65.586	227.273
	84.742	238.005
<b>Por cotización:</b>		
Cotizados	82.297	215.527
No cotizados	3.566	24.424
	85.863	239.951
<b>Menos</b> -Fondo de fluctuación de valores	(751)	(1.480)
-Fondo de insolvencias (genérico)	(151)	(247)
-Fondo de cobertura estadística	(219)	(219)
	84.742	238.005
<b>Por naturaleza:</b>		
Títulos públicos	19.336	12.243
Bonos y obligaciones	46.645	194.612
Otros valores	19.882	33.096
	85.863	239.951
<b>Menos</b> -Fondo de fluctuación de valores	(751)	(1.480)
-Fondo de insolvencias (genérico)	(151)	(247)
-Fondo de cobertura estadística	(219)	(219)
	84.742	238.005
<b>Por criterios de clasificación y valoración (Nota 2-d):</b>		
De negociación	-	-
De inversión ordinaria (*)	75.977	239.951
De inversión a vencimiento	9.886	-
	85.863	239.951
<b>Menos</b> -Fondo de fluctuación de valores	(751)	(1.480)
-Fondo de insolvencias (genérico)	(151)	(247)
-Fondo de cobertura estadística	(219)	(219)
	84.742	238.005

(\*) Al 31 de diciembre de 2003 el epígrafe "Bonos y Obligaciones" del cuadro anterior, recoge un importe de 46.643 miles de euros correspondientes a Bonos de Titulización Hipotecaria emitidos "TDA 13- Mixto, Fondo de Titulación de Activos", "AyT 5, Préstamos Consumo, Fondo de Titulación de Activos", y " AyT Préstamos Consumo II Fondo de Titulación de Activos".

Al 31 de diciembre de 2002 el epígrafe Bonos y Obligaciones del cuadro anterior, recogía un importe de 177.141 miles de euros correspondientes a Bonos de Titulización Hipotecaria emitidos por "TDA 6, Fondo de Titulación Hipotecaria", "TDA 12, Fondo de Titulación Hipotecaria", "TDA 13- Mixto, Fondo de Titulación de Activos", "AyT 5, Préstamos Consumo, Fondo de Titulación de Activos", "TDA 14-Mixto, Fondo de Titulación de Activos" y "AyT 7, Promociones Inmobiliarias I, Fondo de Titulación de Activos".



0H1699770

**CLASE 8.ª**

De estos activos, la Institución tenía cedidos a clientes al 31 de diciembre de 2003 y 2002 importes efectivos de 7.143 y 5.762 miles de euros, respectivamente, que figuran contabilizados en el capítulo "Débitos a clientes" del pasivo de los balances de situación a dichas fechas adjuntos (véase Nota 15).

El valor de mercado de los valores asignados a la cartera de inversión ordinaria y vencimiento al 31 de diciembre de 2003 asciende a 75.496 y 9.854 miles de euros, respectivamente.

El valor de mercado de los valores asignados a la cartera de inversión ordinaria al 31 de diciembre de 2002 asciende a 238.522 miles de euros.


El tipo de interés medio ponderado anual de los valores de renta fija en cartera al 31 de diciembre de 2003 y 2002 era de un 4,26% y un 3,83%, respectivamente.

El desglose de este capítulo, por plazos de vencimiento, al 31 de diciembre de 2003 y 2002, sin considerar los fondos de fluctuación de valores, de insolvencias, ni de cobertura estadística, es el siguiente:

	Miles de Euros	
	2003	2002
Hasta 3 meses	3.510	14.287
Entre 3 meses y 1 año	12.267	18.239
Entre 1 y 5 años	49.327	93.638
Más de 5 años	20.759	113.787
	<b>85.863</b>	<b>239.951</b>

Los movimientos que se han producido en este capítulo de los balances de situación adjuntos durante los ejercicios 2003 y 2002, sin considerar los fondos de fluctuación de valores, de insolvencias, ni de cobertura estadística, se muestran a continuación:

	Miles de Euros	
	Cartera de Inversión Ordinaria	Cartera de Inversión a Vencimiento
Saldos al 31 de diciembre de 2001	181.162	-
Compras	159.541	-
Ventas, amortizaciones y otros	(101.403)	-
Rendimientos netos por corrección de coste (Nota 2.d.)	651	-
<b>Saldos al 31 de diciembre de 2002</b>	<b>239.951</b>	<b>-</b>
Compras	104.887	-
Ventas, amortizaciones y otros	(259.015)	-
Traspasos (*)	(9.886)	9.886
Otros movimientos	(49)	-
Rendimientos netos por corrección de coste (Nota 2.d.)	89	-
<b>Saldos al 31 de diciembre de 2003</b>	<b>75.977</b>	<b>9.886</b>



OH1699771

**CLASE 8.<sup>a</sup>**

El movimiento producido en el saldo de la cuenta "Fondo de Fluctuación de Valores" durante los ejercicios 2003 y 2002 ha sido el siguiente:


	Miles de Euros	
	2003	2002
Saldos al inicio del ejercicio	1.480	1.230
Dotación neta del ejercicio- Provisión registrada contra resultados Fondos disponibles	36 (779) (743)	1.694 (994) 700
Utilizaciones	-	(450)
Otros movimientos	14	-
<b>Saldos al cierre del ejercicio</b>	<b>751</b>	<b>1.480</b>

Asimismo, movimiento que se ha producido en la cuenta "Fondo de insolvencias (genérico)" durante los ejercicios 2003 y 2002 ha sido el siguiente:

	Miles de Euros	
	2003	2002
Saldos al inicio del ejercicio	247	143
Dotación neta del ejercicio- Provisión registrada contra resultados Fondos disponibles	- (87) (87)	104 - 104
Otros movimientos	(9)	-
<b>Saldos al cierre del ejercicio</b>	<b>151</b>	<b>247</b>

Por su parte, los movimientos producidos en la cuenta "Fondo de cobertura estadística" durante los ejercicios 2003 y 2002 han sido los siguientes:

	Miles de Euros	
	2003	2002
Saldos al inicio del ejercicio	219	95
Dotación neta del ejercicio- Provisión registrada contra resultados Fondos disponibles	- - -	124 - 124
<b>Saldos al cierre del ejercicio</b>	<b>219</b>	<b>219</b>



0H1699772

### CLASE 8.<sup>a</sup>

#### Fondos de Titulización-

Desde el ejercicio 2003 la Institución ha venido participando en diversos programas de titulización de préstamos, individualmente y junto con otras Cajas de Ahorros. Los fondos de titulización constituidos, que se encuentran debidamente registrados en la Comisión Nacional del Mercado de Valores, incluyen en sus correspondientes activos las carteras de préstamos aportadas por las entidades participantes en cada programa, divididos en participaciones (hipotecarias o no, según las garantías de los préstamos aportados). Los pasivos de los fondos de titulización incluyen las emisiones de Bonos de Titulización (hipotecarios o no) efectuadas.

Los préstamos aportados por El Monte al Fondo de Titulización en cada uno de los programas en que ha participado fueron dados de baja del activo de su balance de situación en el ejercicio correspondiente.

A continuación se incluye la información más significativa en relación con las emisiones efectuadas y en vigor al cierre de los ejercicios 2003 y 2002:



CLASE 8.<sup>a</sup>




0H1699773

Denominación del Fondo	Fecha de Constitución	Cartera de Préstamos Titulizados			Bonos Emitidos		Participación mantenida por el Monte en Bonos de Titulización Emitidos (*)	
		Tipo de préstamos	Total Fondo (*)	Aportados por El Monte (*)	Nominal (*)	Tipo de Interés	2003	2002
TDA 6, Fondo de Titulización Hipotecaria(**)	20 de enero de 1999	Hipotecarios	351.597	150.255	351.500	Euribor a 3 meses	-	5.393
TDA 12, Fondo de Titulización Hipotecaria(**)	26 de junio de 2000	Hipotecarios	513.865	192.324	513.900	Euribor a 3 meses más (0-50 puntos básicos)	-	7.688
TDA 13 - Mixto Fondo de Titulización de Activos(**)	5 de diciembre de 2000	Consumo e Hipotecarios	389.456	40.268	389.500	Euribor a 3 meses más (27-50 puntos básicos)	1.697	2.096
AyT 5, Préstamos Consumo, Fondo de Titulización de Activos (***)	9 de marzo de 2001	Consumo	231.000	231.000	231.000	Euribor a 3 meses más (30-50 puntos básicos)	11.519	31.543
TDA 14-Mixto, Fondo de Titulización de Activos(**)	20 de junio de 2001	Consumo e Hipotecarios	601.012	122.005	601.100	Euribor a 3 meses más (0-65 puntos básicos)	-	80.272
AyT 7, Promociones Inmobiliarias I, Fondo de Titulización de Activos(***)	19 de junio de 2002	Préstamos Promotor	319.865	197.450	319.800	Euribor a 6 meses más 30 puntos básicos	-	50.149
TDA 16 - Mixto, Fondo de Titulización de Activos(**)	26 de mayo de 2003	Hipotecarios	532.000	100.000	532.000	Euribor a 3 meses más (26-65) puntos básicos	-	-
AyT Préstamos al Consumo II, Fondo de Titulización de Activos(***)	29 de mayo de 2003	Consumo	200.000	200.000	200.000	Euribor a 3 meses más (25-175) puntos básicos	24.078	-
A y T Fondo Titulización Pyme I, Fondo de Titulización de activos (***)	16 de diciembre de 2003	Pymes	677.800	40.000	677.800	Euribor a 3 meses más (26-185) puntos básicos	9.349	-
							46.643	177.141

(\*) Miles de euros.

(\*\*) Fondos gestionados por la sociedad "Titulación de Activos, S.A., Sociedad Gestora de Fondos de Titulación".

(\*\*\*) Fondos gestionados por la sociedad "Ahorro y Titulación, Sociedad Gestora de Fondos de Titulación, S.A.".



OH1699774

**CLASE 8.<sup>a</sup>****8. Acciones y otros títulos de renta variable**

Este capítulo de los balances de situación adjuntos recoge las acciones y títulos que representan participaciones en el capital de otras sociedades por un valor inferior al 3% si éstas cotizan en Bolsa, o al 20%, en caso de sociedades no cotizadas, siempre que no exista una vinculación duradera (de acuerdo con el apartado 2 del artículo 185 de la Ley de Sociedades Anónimas), así como de aquellas participaciones sobre las que, si bien existe una vinculación duradera por contribuir a la actividad de la Institución, no se ejerce una influencia notable en la gestión de las mismas ("Cartera de inversión estructural"); asimismo, se incluyen las participaciones en fondos de inversión mobiliaria.

El desglose de este capítulo de los balances de situación adjuntos, en función de su admisión o no a cotización en Bolsa y de los criterios de clasificación y valoración, se indica a continuación:

	Miles de Euros	
	2003	2002
<b>Por moneda-</b>		
En euros	235.096	108.867
En moneda extranjera	2.672	3.634
	<b>237.768</b>	<b>112.501</b>
Menos -Fondos de fluctuación de valores	(37.895)	(28.674)
	<b>199.873</b>	<b>83.827</b>
<b>Por cotización-</b>		
Cotizados en Bolsa	182.107	91.375
No cotizados	55.661	21.126
	<b>237.768</b>	<b>112.501</b>
Menos -Fondos de fluctuación de valores	(37.895)	(28.674)
	<b>199.873</b>	<b>83.827</b>
<b>Por criterios de clasificación y valoración (Nota 2-e)-</b>		
De negociación	3.872	16.991
De inversión ordinaria	233.896	95.510
	<b>237.768</b>	<b>112.501</b>
Menos -Fondos de fluctuación de valores	(37.895)	(28.674)
	<b>199.873</b>	<b>83.827</b>

Al 31 de diciembre de 2003 y 2002 las participaciones de la Institución en fondos de inversión mobiliaria, sin considerar los fondos de fluctuación de valores, totalizan 16.261 y 17.598 miles de euros, respectivamente.

El resto de las participaciones más significativas que posee la Institución en cartera de inversión ordinaria y otra información referida a las mismas (obtenida a partir de los últimos estados financieros disponibles) al 31 de diciembre de 2003, se presenta en el Anexo IV.

A continuación se indica el movimiento que se ha producido en el saldo de este capítulo de los balances de situación adjuntos durante los ejercicios 2003 y 2002, sin considerar los fondos de fluctuación de valores:





0H1699775

**CLASE 8.ª**

	Miles de Euros	
	2003 (**)	2002 (*)
Saldos al inicio del ejercicio	112.501	173.529
Adiciones	302.666	313.621
Retiros	(304.169)	(319.680)
Traspasos (Nota 9)	126.770	(54.969)
<b>Saldos al cierre del ejercicio</b>	<b>237.768</b>	<b>112.501</b>

El importe neto de los traspasos al 31 de diciembre de 2003 del detalle anterior incluye 25.828 miles de euros correspondientes a participaciones que tienen la consideración de "Inversión estructural" (véanse Notas 2-c y 9). Asimismo, durante el ejercicio 2003 la Institución ha traspasado a este epígrafe las participaciones que mantiene en Metrovacesa, S.A. y Banca Carige, S.P.A. por importes de 53.127 y 54.969 miles de euros, respectivamente.

Por otra parte, la Institución ha traspasado a la "Cartera de inversión ordinaria" acciones de Metrovacesa, S.A. adquiridas durante 2003 para su "Cartera de negociación". El valor en libros de dichas acciones en el momento de su traspaso ascendía a 4.234 miles de euros. Una vez completados los traspasos descritos, la Institución ha vendido acciones de Metrovacesa, S.A. por un valor en libros de 7.379 miles de euros, habiendo obtenido un beneficio de 1.227 miles de euros, que se encuentra registrado en el epígrafe "Resultados de operaciones financieras" de la cuenta de pérdidas y ganancias del ejercicio 2003. De igual forma, se han realizado ventas de acciones de Banca Carige, S.P.A., por un valor en libros de 18.636 miles de euros, generando un "Resultado en operaciones financieras" de 8.711 miles de euros.

Del total de adiciones y retiros del ejercicio 2003, 227.416 y 236.437 miles de euros, respectivamente, corresponden a compras y ventas de títulos de la cartera de negociación. Las adiciones más significativas de la cartera de inversión ordinaria al cierre de dicho ejercicio corresponden a Enagas, S.A., Sacyr-Vallehermoso, S.A. y Abengoa, S.A., con unos costes de adquisición de 15.084, 33.551 y 6.177 miles de euros, respectivamente. De las adquisiciones de Enagas, S.A., 10.035 miles de euros se han traspasado al epígrafe "Participaciones", para su utilización como aportación no dineraria al capital social de Sagane Inversiones, S.L. (véase Nota 9).

Del total de adiciones y retiros del ejercicio 2002, 262.153 y 270.517 miles de euros, respectivamente, corresponden a compras y ventas de títulos de la cartera de negociación. Las adiciones más significativas de la cartera de inversión ordinaria al cierre de dicho ejercicio corresponden a Endesa, S.A. y Sol Meliá Finance Limited, con unos costes de adquisición de 5.532 y 2.397 miles de euros, respectivamente. La Institución ha traspasado durante 2002 la totalidad de los títulos de Banca Carige, S.P.A. por importe de 54.969 miles de euros al epígrafe de "Participaciones" (Véase Nota 9) del balance de situación al 31 de diciembre de 2002 adjunto.

Los movimientos que se han producido en la cuenta "Fondo de fluctuación de valores" durante los ejercicios 2003 y 2002 se indican a continuación:



OH1699776

**CLASE 8.ª**

	Miles de Euros	
	2003	2002
Saldos al inicio del ejercicio	28.674	17.912
Dotación neta del ejercicio		
Provisión registrada contra resultados	7.199	16.563
Fondos disponibles	(8.665)	(2.639)
	(1.466)	13.924
Utilización de fondos	(2.154)	(3.873)
Trasposos de Participaciones (*) (Nota 9)	10.149	(168)
Trasposos a Participaciones en empresas del Grupo (Nota 10)	-	(176)
Otros movimientos	2.692	1.055
<b>Saldos al cierre del ejercicio</b>	<b>37.895</b>	<b>28.674</b>

(\*) Este saldo, incluye un importe de 2.740 miles de euros correspondientes a la Amortización acumulada de Fondos de comercio al 31 de diciembre de 2003, de títulos traspasados al cierre del ejercicio del epígrafe "Participaciones". Asimismo, se incluye un importe de 7.464 miles de euros correspondiente a traspasos realizados durante el ejercicio 2003 a la cartera de Inversión Ordinaria-Inversión Estructural (véase Nota 2-e)

De la dotación efectuada durante el ejercicio 2003, 5.980 miles de euros corresponden a títulos de Metrovacesa, S.A. (véase Nota 9).

**9. Participaciones**

Este capítulo de los balances de situación adjuntos recoge las participaciones en el capital de otras sociedades que, sin pertenecer al Grupo económico de la Institución, mantienen con el mismo una vinculación duradera por tener como finalidad la contribución a su actividad, de acuerdo con el apartado 2 del artículo 185 de la Ley de Sociedades Anónimas y la Circular 4/1991 de Banco de España y sobre las que se ejerce una influencia notable en su gestión; por regla general, en estas sociedades se mantiene una participación, como mínimo, del 20%, o del 3% si cotizan en bolsa. Asimismo, se incluyen las participaciones en el capital de sociedades sobre las que, sin alcanzarse los porcentajes mencionados, puede acreditarse la vinculación duradera por contribuir a la actividad de la Institución, así como el ejercicio de influencia notable en la gestión de las mismas. Todas estas sociedades tienen la consideración de "Empresas asociadas".

El detalle de este capítulo de los balances de situación adjuntos, atendiendo a su admisión o no a cotización en Bolsa, es el siguiente:



0H1699777


**CLASE 8.ª**

	Miles de Euros	
	2003	2002
Cotizados en Bolsa	29.768	80.733
No cotizados	68.799	81.656
	98.567	162.389
Menos - Otros Fondos	-	(3.773)
- Fondos de fluctuación de valores	(7.774)	(12.038)
	90.793	146.578

El movimiento que se ha producido en este capítulo de los balances de situación adjuntos durante los ejercicios 2003 y 2002, sin considerar los fondos de fluctuación de valores, se indica a continuación:

2003	Miles de Euros					Total
	Compras	Ampliaciones de capital	Constitución	Ventas	Trasposos y otros movimientos (a)	
Saldo al 31-12-02						162.389
SOS Cuétara, S.A.	6.885	-	-	-	10.689	17.574
Koipe, S.A.	-	-	-	-	(10.689)	(10.689)
Metrovacesa, S.A.	53.127	-	-	-	(53.127)	-
Banca Carige, S.P.A.	-	-	-	-	(54.969)	(54.969)
Sagane Inversiones, S.L.	-	92	10.047	(10.035)	10.035	10.139
Eido do Mar VI, A.I.E.	-	1.465	-	-	-	1.465
Parque Isla Mágica, S.A.	18	-	-	-	-	18
Gestión de Aguas de Alcolea, S.A.	-	-	29	-	-	29
Ahorro Corporación Gestión, S.G.I.I.C., S.A.	6	-	-	-	(276)	(270)
Ahorro Corporación, S.A.	-	1.314	-	-	-	1.314
Auna Operadores de Telecomunicaciones, S.A.	-	-	-	-	(16.016)	(16.016)
Eido do Mar V, A.I.E.	-	-	-	-	(6.900)	(6.900)
Eido do Mar VI, A.I.E.	-	-	-	-	(2.442)	(2.442)
Euro 6000, S.A.	-	-	-	-	(119)	(119)
Mastercajas, S.A.	-	-	-	-	(36)	(36)
Iberia Líneas Aereas de España, S.A.	-	-	-	-	(2.882)	(2.882)
Sociedad Española de Medios de Pago, S.C.	-	-	-	-	(5)	(5)
Visa España, S.C.	-	-	-	-	(33)	(33)
<b>Total movimientos año 2003</b>	<b>60.036</b>	<b>2.871</b>	<b>10.076</b>	<b>(10.035)</b>	<b>(126.770)</b>	<b>(63.822)</b>
<b>Saldo al 31-12-03</b>						<b>98.567</b>

(a) Traspaso a la cartera de "Acciones y otros títulos de renta variable" (Nota 8)



OH1699778

CLASE 8.<sup>a</sup>

2002	Miles de Euros					Total
	Compras	Ampliaciones de capital	Constitución	Ventas y otros	Traspasos	
Saldo al 31-12-01						69.216
Ocirest, S.A.	-	-	-	(c)(360)	-	(360)
Atalaya Inversiones, S.L.	-	10.523	-	-	-	10.523
Aparcamientos Urbanos de Sevilla, S.A.	-	-	-	(1.713)	-	(1.713)
Eido Mar V	-	6.900	-	-	-	6.900
Eido Mar VI	-	-	977	-	-	977
Auna Operadores de Telecomunicaciones, S.A. (antes Retevisión S.A.)	438	1.247	-	-	-	1.685
Banca Carige, S.P.A.	-	-	-	-	54.969 (a)	54.969
Ahorro Corporación Gestión S.G.I.I.C., S.A. (d)	-	-	-	(15)	-	(15)
Inversiones Lusitania, S.L.	-	-	-	-	20.180 (b)	20.180
Visa España, S.A.	-	27	-	-	-	27
Total movimientos año 2002	438	18.697	977	(2.088)	75.149	93.173
Saldo al 31-12-02						162.389

- (a) Traspaso desde la cartera de "Acciones y otros títulos de renta variable" (Nota 8)
- (b) Traspaso desde la cartera de "Participaciones en empresa del grupo" (Nota 10)
- (c) Adquiridas en su totalidad por la Sociedad "Al' Andalus Servicios, Ocio y Cultura, S.A", perteneciente al Grupo "El Monte"
- (d) Por la venta de estos títulos se han obtenido beneficios por valor de 4 miles de euros, que figuran registrados en el capítulo "Beneficios extraordinarios- Beneficios netos en venta de participaciones y en cartera de inversión a vencimiento" de la cuenta de pérdidas y ganancias al 31 de diciembre de 2002 adjunta (véase Nota 25).

Con fecha 29 de Abril de 2003 la Institución constituyó, junto con Atalaya Inversiones, S.L. (sociedad participada por la la Caja) y con otras Cajas de Ahorros, la sociedad Sagane Inversiones, S.L. con un capital social de 76.703 miles de euros, y en la que la Institución participa de forma directa en un 13%. Dicha participación se materializó mediante aportaciones no dinerarias de Enagas, S.A.. así como con aportaciones dinerarias por importe de 12 miles de euros. Como consecuencia de dicha operación, la Institución ha dado de baja el coste de dicha la mencionada participación en Enagas, S.A. por importe de 10.035 miles de euros, traspasados del epígrafe de Acciones y otros títulos de renta variable y ha dado de alta la participación en la nueva sociedad por importe de 10.047 miles de euros, en el epígrafe de Participaciones del balance de situación adjunto, traspasando de igual forma el fondo de fluctuación de valores.

Por otra parte, los movimientos que se han producido en la cuenta "Fondo de fluctuación de valores" durante los ejercicios 2003 y 2002, se indican a continuación:



OH1699779

CLASE 8.<sup>a</sup>

	Miles de Euros	
	2003	2002
Saldos al inicio del ejercicio	12.038	8.196
Dotación neta del ejercicio - Provisión registrada contra resultados Fondos disponibles	4.029 (1.917)	2.424 (80)
	2.112	2.344
Traspaso desde "Otros Fondos" de Participaciones Utilizaciones	3.773 -	- (178)
Traspasos a/de Acciones y Otros Títulos de Renta Variable (Nota 8)	(10.149)	168
Otros movimientos	-	1.508
<b>Saldos al cierre del ejercicio</b>	<b>7.774</b>	<b>12.038</b>

La cuenta "Otros Fondos" ha venido registrando la amortización de los fondos de comercio generados en la adquisición de determinadas participaciones. Las dotaciones y disponibilidades de dicha cuenta se realizan con cargo y abono, respectivamente, al epígrafe "Saneamientos de inmovilizaciones financieras" de la cuenta de pérdidas y ganancias. Durante el ejercicio 2003 se ha traspasado el saldo de esta cuenta al Fondo fluctuación de valores del mismo epígrafe. A continuación se indica el movimiento de esta cuenta durante los ejercicios 2003 y 2002:

	Miles de Euros	
	2003	2002
Saldos al inicio del ejercicio	3.773	810
Dotación neta del ejercicio - Provisión registrada contra resultados Fondos disponibles	- -	2.963 -
	-	2.963
Traspaso a Fondo Fluctuación de Valores de Participaciones	(3.773)	-
<b>Saldos al cierre del ejercicio</b>	<b>-</b>	<b>3.773</b>

Las participaciones que posee la Institución en otras sociedades y la información relacionada con las mismas se presentan en el Anexo II.

#### 10. Participaciones en empresas del grupo

Este capítulo de los balances de situación adjuntos recoge el valor contable de las acciones de sociedades con una participación directa o indirecta de la Institución igual o superior al 20%, cuya actividad está directamente relacionada con la de la Institución y están sometidas a la dirección única de ésta (Grupo Consolidable), así como el valor contable de las acciones de sociedades participadas mayoritariamente que no son objeto de



0H1699780

**CLASE 8.ª**

consolidación por tener una actividad no directamente relacionada con la de la Institución (Grupo no Consolidable).

Todas las participaciones que integran este capítulo de los balances de situación adjuntos al 31 de diciembre de 2003 y 2002, son títulos no cotizados en Bolsa.

El detalle del saldo de este capítulo de los balances de situación adjuntos es el siguiente:

	Miles de Euros	
	2003	2002
Participaciones en empresas del Grupo no cotizadas	186.207	147.353
Menos –Fondos de fluctuación de valores	(26.404)	(18.758)
Menos –Otros Fondos (*)	-	-
	<b>159.803</b>	<b>128.595</b>

A continuación se indica el movimiento que se ha producido en este capítulo de los balances de situación adjuntos durante los ejercicios 2003 y 2002, sin considerar el "Fondo de fluctuación de valores", ni "Otros fondos":

2003	Miles de Euros					Total
	Compras	Ampliaciones de capital	Constitución	Ventas y otros	Traspasos	
Saldo al 31-12-02						147.353
Grupo Patrimonial Al'Andalus, S.A.	-	5.156	-	-	-	5.156
Al'Andalus Sector Financiero, S.L.	-	120	-	-	-	120
Al'Andalus Inversiones Agroalimentarias e Industriales, S.A.	-	25.425	-	-	-	25.425
Al'Andalus Servicios, Ocio y Cultura, S.L.	-	8.070	-	-	-	8.070
Alcaja Patrimonial, S.L.	-	60	-	-	-	60
El Monte International Finance, BV.	-	-	18	-	-	18
Al'Andalus Concesiones Uno, S.L.	-	-	5	-	-	5
Total movimientos año 2003	-	38.831	23	-	-	38.854
Saldo al 31-12-03						186.207



OH1699781

## CLASE 8.ª

2002	Miles de Euros					Total
	Compras	Ampliaciones de capital	Constitución	Ventas y otros	Traspasos (Nota 9)	
Saldo al 31-12-01						131.870
Arte, Información y Gestión, S.A.	-	-	-	(42) (b)	-	(42)
Al'Andalus Sector Inmobiliario, S.A.	-	12.000	-	-	-	12.000
Al'Andalus Sector Financiero, S.L.	-	-	60	-	-	60
Al'Andalus Inversiones Agroalimentarias e Industriales, S.A.	-	30.000	-	-	-	30.000
Al'Andalus Servicios, Ocio y Cultura, S.L.	-	2.998	-	-	-	2.998
Escuela Superior de Hostelería de Sevilla, S.A.	-	-	-	(1.094) (b)	-	(1.094)
Sadai	-	-	-	(602) (b)	-	(602)
Caymasa	-	-	-	(439) (b)	-	(439)
Comercialización de Cítricos de Huelva, S.L.	-	7.000	-	(12.981)	-	(5.981)
Cartera de Inversiones Lusitania, S.L.	-	-	-	-	(20.180) (a)	(20.180)
Nature Pack, S.A.	-	12.050	-	(13.143)	-	(1.093)
Viajes El Monte, S.A.	-	-	-	(144) (b)	-	(144)
Total movimientos año 2002	-	64.048	60	(28.445)	(20.180)	15.483
Saldo al 31-12-02						147.353

(a) Corresponde al traspaso de la participación en Cartera de Inversiones Lusitania, S.L. al epígrafe "Participaciones" (Nota 9).

(b) Adquiridas en su totalidad por la sociedad "Al'Andalus Servicios, Ocio y Cultura, S.A.", perteneciente al Grupo El Monte.

Con fecha 25 de septiembre de 2002, la Institución enajenó sus participaciones en Nature Pack, S.A. y Comercialización de Cítricos de Huelva, S.L. que figuraban contabilizadas por un importe bruto de 13.143 y 12.981 miles de euros, respectivamente. Como resultado de dicha enajenación se obtuvieron unas pérdidas totales de 4.095 miles de euros que figuran contabilizadas en el epígrafe de "Quebrantos Extraordinarios" de la cuenta de pérdidas y ganancias al 31 de diciembre de 2002 adjunta (véase Nota 25).

Por otra parte, los movimientos que se han producido en la cuenta "Fondo de fluctuación de valores" durante los ejercicios 2003 y 2002 se indican a continuación:

	Miles de Euros	
	2003	2002
Saldos al inicio del ejercicio	18.758	9.262
Dotación neta del ejercicio-		
Provisión registrada contra resultados	10.593	12.420
Fondos disponibles	(2.947)	(109)
	7.646	12.311
Utilizaciones	-	(*)(17.455)
Traspasos desde Fondo de insolvencias (Nota 6)	-	14.464
Traspaso desde Acciones y otros títulos de renta variable (Nota 8)	-	176
Saldos al final del ejercicio	26.404	18.758

(\*) Las utilizaciones del ejercicio 2002 corresponden a las enajenaciones de Nature Pack, S.A. y Comercialización de Cítricos de Huelva, S.L. por importes de 10.716 y 6.739 miles de euros, respectivamente.

A continuación se indica el movimiento de la cuenta "Otros Fondos" durante los ejercicios 2003 y 2002:



0H1699782

**CLASE 8.<sup>a</sup>**

	Miles de Euros	
	2003	2002
Saldos al inicio del ejercicio	-	4.082
Provisión registrada contra resultados	-	-
Traspaso a "Otros Fondos" de Participaciones (Nota 9)	-	-
Utilizaciones	-	(*) (4.082)
Traspasos desde fondo de insolvencias (Nota 6)	-	-
<b>Saldos al final del ejercicio</b>	<b>-</b>	<b>-</b>

(\*) Las utilizaciones del ejercicio 2002 corresponden en su totalidad a la enajenación de la participación en Comercialización de Cítricos de Huelva, S.L.

Las participaciones que posee la Institución en estas sociedades y la información relacionada con las mismas se presenta en los Anexos I y III.

**11. Activos inmateriales**

El movimiento de las cuentas de activos inmateriales durante los ejercicios 2003 y 2002 ha sido el siguiente:

	Miles de Euros	
	2003	2002
Saldos al inicio del ejercicio	1.113	1.473
Entradas	-	62
Salidas o amortizaciones	(421)	(422)
<b>Saldos al final del ejercicio</b>	<b>692</b>	<b>1.113</b>

La Institución registró durante el ejercicio 1994 un fondo para riesgos generales como consecuencia de la adquisición de diversas oficinas de Banco de Fomento, S.A. (véase Nota 19).

**12. Activos materiales**

El movimiento de las cuentas de activos materiales durante los ejercicios 2003 y 2002 y de sus correspondientes amortizaciones acumuladas y fondos de inmovilizado ha sido el siguiente:





0H1699783

CLASE 8.ª

	Miles de Euros					
	Afectos a la Actividad Financiera			Afectos a la Obra Benéfico-Social		Total
	Terrenos y Edificios de Uso Propio	Otros Inmuebles	Mobiliario, Instalaciones y Otros	Inmuebles	Mobiliario e Instalaciones	
<b>Coste regularizado y actualizado-</b>						
Saldo al 31 de diciembre de 2001	106.263	16.881	124.297	10.482	5.055	262.978
Adiciones	9.966	14.423	20.939	-	148	45.476
Salidas por bajas o reducciones	(612)	(322)	(1.143)	(239)	(358)	(2.674)
Trasposos	3.650	(8.135)	3.523	256	706	-
<b>Saldo al 31 de diciembre de 2002</b>	<b>119.267</b>	<b>22.847</b>	<b>147.616</b>	<b>10.499</b>	<b>5.551</b>	<b>305.780</b>
Adiciones	7.310	22.654	18.275	41	22	48.302
Salidas por bajas o reducciones	(292)	(1.084)	(6.144)	-	-	(7.520)
Trasposos	1.730	(5.404)	3.476	-	198	-
<b>Saldo al 31 de diciembre de 2003</b>	<b>128.015</b>	<b>39.013</b>	<b>163.223</b>	<b>10.540</b>	<b>5.771</b>	<b>346.562</b>
<b>Amortización acumulada-</b>						
Saldo al 31 de diciembre de 2001	(13.341)	(677)	(81.314)	(1.733)	(2.473)	(99.538)
Dotaciones	(1.906)	(73)	(11.878)	(255)	(437)	(14.549)
Salidas por bajas o reducciones	106	5	1.116	84	350	1.661
Trasposos	-	(205)	(185)	205	185	-
<b>Saldo al 31 de diciembre de 2002</b>	<b>(15.141)</b>	<b>(950)</b>	<b>(92.261)</b>	<b>(1.699)</b>	<b>(2.375)</b>	<b>(112.426)</b>
Dotaciones	(2.193)	(169)	(14.242)	(246)	(496)	(17.346)
Salidas por bajas o reducciones	74	8	5.591	-	-	5.673
Trasposos	-	-	-	-	-	-
<b>Saldo al 31 de diciembre de 2003</b>	<b>(17.260)</b>	<b>(1.111)</b>	<b>(100.912)</b>	<b>(1.945)</b>	<b>(2.871)</b>	<b>(124.099)</b>
<b>Fondo de inmovilizado-</b>						
Saldo al 31 de diciembre de 2001	-	(475)	-	-	-	(475)
Dotaciones con cargo a resultados	-	(17)	-	-	-	(17)
Recuperaciones	-	143	-	-	-	143
Utilizaciones	-	54	-	-	-	54
Trasposos desde fondo de insolvencias (Nota 6)	-	(17)	-	-	-	(17)
<b>Saldo al 31 de diciembre de 2002</b>	<b>-</b>	<b>(312)</b>	<b>-</b>	<b>-</b>	<b>-</b>	<b>(312)</b>
Dotaciones con cargo a resultados	-	-	-	-	-	-
Recuperaciones	-	810	-	-	-	810
Trasposos desde fondo de insolvencias (Nota 6)	-	(761)	-	-	-	(761)
Utilizaciones	-	17	-	-	-	17
<b>Saldo al 31 de diciembre de 2003</b>	<b>-</b>	<b>(246)</b>	<b>-</b>	<b>-</b>	<b>-</b>	<b>(246)</b>
<b>Inmovilizado Neto-</b>						
Saldo neto al 31 de diciembre de 2002	104.126	21.585	55.355	8.800	3.176	193.042
Saldo neto al 31 de diciembre de 2003	110.755	37.656	62.311	8.595	2.900	222.217

Al 31 de diciembre de 1996 la Institución actualizó su inmovilizado material al amparo del Real Decreto-Ley 7/1996, de 7 de junio, con pago de un gravamen único del 3% (con anterioridad, la Institución se había acogido a otras leyes de actualización). La actualización de 1996 se practicó aplicando los coeficientes máximos autorizados por el Real Decreto-Ley. El incremento neto del valor resultante de las operaciones de actualización



0H1699784

**CLASE 8.ª**

se amortiza en los períodos impositivos que resten para completar la vida útil de los elementos patrimoniales actualizados.

Asimismo, a dicha fecha la Institución actualizó también el inmovilizado material afecto a la Obra Benéfico-Social, de acuerdo con las posibilidades que ofrecía el artículo 6 del Real Decreto 2607/1996, de 20 de diciembre, aplicando los mismos coeficientes que los utilizados para el inmovilizado afecto a la actividad financiera. La plusvalía resultante de la actualización, neta del gravamen único del 3%, ascendió a 1.181 miles de euros y se encuentra recogida en el epígrafe "Fondo disponible de la Obra Benéfico-Social" del pasivo de los balances de situación al 31 de diciembre de 2003 y 2002 adjuntos, por importes de 1.115 y 66 miles de euros, respectivamente. Como contrapartida de la plusvalía registrada en 1996 se utilizaron las cuentas correspondientes a los elementos patrimoniales actualizados, sin variar el importe de la amortización acumulada contabilizada (véanse Notas 17 y 22).

A continuación se presenta el desglose de la cuenta "Otros Inmuebles- afectos a la actividad financiera" al 31 de diciembre de 2003 y 2002:

	Miles de Euros	
	2003	2002
Fincas rústicas y parcelas	76	97
Obras en curso	30.665	18.735
Inmuebles para venta	51	51
Inmuebles en renta	1.781	1.900
Inmuebles procedentes de regularización de activos	5.329	1.114
	37.902	21.897
Fondo de Inmovilizado	(246)	(312)
	37.656	21.585

Considerando las provisiones existentes y las tasaciones periciales que posee la Institución del inmovilizado adjudicado, no se esperan pérdidas en la realización del mismo, teniendo en cuenta sus valores contables y su valor probable de realización.

**13. Otros activos**

El detalle de este capítulo de los balances de situación adjuntos es el siguiente:



0H1699785

**CLASE 8.ª**

	Miles de Euros	
	2003	2002
Hacienda Pública		
Impuesto sobre beneficios anticipado (Nota 23)	54.174	37.247
Otros conceptos	4.254	4.190
Cheques a cargo de otras entidades de crédito	4.359	11.386
Operaciones en camino	350	943
Fianzas dadas en efectivo	1.601	869
Partidas a regularizar por operaciones de futuro de cobertura	23.020	8.694
Otros conceptos	7.955	9.496
	<b>95.713</b>	<b>72.825</b>

**14. Cuentas de periodificación**

La composición de estos capítulos del activo y del pasivo de los balances de situación adjuntos es la siguiente:

	Miles de Euros	
	2003	2002
<b>Activo-</b>		
Intereses anticipados de recursos tomados a descuento	2.589	4.939
Devengo de productos no vencidos de inversiones no tomadas a descuento	47.458	44.856
Gastos pagados no devengados	3.863	3.542
Otros	1.123	937
	<b>55.033</b>	<b>54.274</b>
<b>Pasivo-</b>		
Productos anticipados de operaciones tomadas a descuento	5.408	5.537
Devengo de costes no vencidos de recursos no tomados a descuento	28.085	25.822
Gastos devengados no vencidos	32.830	30.334
Otras periodificaciones	291	323
	<b>66.614</b>	<b>62.016</b>

**15. Débitos a clientes**

La composición de este capítulo de los balances de situación adjuntos atendiendo a la moneda de contratación y sector, se indica a continuación:



OH1699786

CLASE 8.<sup>a</sup>

	Miles de Euros	
	2003	2002
<b>Por moneda:</b>		
En euros	7.314.129	6.037.411
En moneda extranjera	13.638	12.441
	<b>7.327.767</b>	<b>6.049.852</b>
<b>Por sectores:</b>		
Administraciones Públicas	366.129	(*) 290.846
Otros sectores residentes-		
Cuentas corrientes	1.349.117	955.761
Cuentas de ahorro	1.330.715	1.403.037
Imposiciones a plazo	3.516.072	2.853.539
Cesión temporal de activos (Notas 4 y 7)	109.904	95.497
	<b>6.305.808</b>	<b>5.307.834</b>
No residentes	655.830	(**) 451.172
	<b>7.327.767</b>	<b>6.049.852</b>

(\*) De este importe, 1.562 miles de euros corresponden a cesiones temporales de activos (véanse Notas 4 y 7).


(\*\*) De este importe 71 miles de euros, corresponden a cesiones temporales de activos (véanse Notas 4 y 7).

El desglose por plazos de vencimiento residuales del saldo de los epígrafes "Depósitos de ahorro -A plazo" y "Otros Débitos -A plazo" de los balances de situación adjuntos se indica a continuación:

	Miles de Euros	
	2003	2002
<b>Depósitos de ahorro- A plazo-</b>		
Hasta 3 meses	1.205.061	929.803
Entre 3 meses y 1 año	1.161.825	754.141
Entre 1 año y 5 años	1.289.599	1.254.976
Más de 5 años	389.659	280.752
Resto (*)	162.663	99.638
	<b>4.208.807</b>	<b>3.319.310</b>
<b>Otros débitos- A plazo-</b>		
Hasta 3 meses	106.084	84.964
Entre 3 meses y 1 año	3.820	12.166
Entre 1 año y 5 años	-	-
	<b>109.904</b>	<b>97.130</b>

(\*) Vencimiento no determinado o sin clasificar.

La Institución ha emitido diversas cédulas hipotecarias singulares, que se rigen por la Ley 2/1981, de 25 de marzo, de regulación del mercado hipotecario y disposiciones que la desarrollan. De acuerdo con dicha legislación, las emisiones están respaldadas por un importe suficiente de préstamos hipotecarios que cumplen con los requisitos legalmente establecidos para servir de cobertura a las mismas. Los detalles y características de las emisiones en vigor al 31 de diciembre de 2003 son los siguientes:



0H1699787

CLASE 8.<sup>a</sup>

Fecha de emisión	Suscriptor	Cesionario	Importe (Euros)	Fecha de Vencimiento	Tipo de Interés	Calificación Crediticia obtenida	
						Moody's	Standard & Poor's y Fitch IBCA
18-04-01	Ahorro Corporación, S.V.B.	AyT Cédulas Cajas, F.T.A.	180.270.000	18-04-11	5,2578%	Aaa	AAA
28-06-02	Ahorro Corporación, S.V.B.	AyT Cédulas Cajas III, F.T.A.	75.000.000	26-06-12	5,2582%	Aaa	AAA
7-03-03	Ahorro Corporación, S.V.B.	AyT Cédulas Cajas IV, F.T.A.	75.000.000	7-03-13	5,2582%	Aaa	AAA

Asimismo, con fecha 22 de octubre de 2003 la Institución procedió a la emisión de una cédula territorial singular por importe de 40.000 miles de euros dentro de un programa conjunto con otras Cajas de Ahorros. Dicha cédula fue suscrita por Ahorro Corporación Financiera, S.V.B., S.A. y cedida posteriormente a AyT Cédulas Territoriales Cajas I, Fondo de Titulización de Activos. La emisión se rige por la Ley 44/2002, de 22 de noviembre, de regulación de medidas de Reforma del Sistema Financiero. De acuerdo con dicha legislación, la emisión está respaldada por un importe suficiente de préstamos que cumplen los requisitos legalmente establecidos para servir de cobertura a la misma. La cédula tiene vencimiento 22 de octubre de 2008 (sujeto a la conversión del día hábil estipulado en la cédula territorial singular emitida) y devenga un interés anual al tipo Euribor a a seis meses más 6 puntos básicos. La calificación del riesgo crediticio obtenida por dicha emisión fue de "Aaa" otorgada por Moody's.

Los importes correspondientes a las emisiones de las cédulas hipotecarias y de la cédula territorial descritas en los párrafos precedentes se encuentran incluidos en el epígrafe "Débitos a clientes - Imposiciones a plazo" al 31 de diciembre de 2003 y 2002 del detalle anterior.

El Monte International Finance Ltd., sociedad domiciliada en Islas Cayman y participada al 100% por la Institución ha realizado diversas emisiones de deuda internacional a tipo de interés variable, que se enmarcan en el programa "Cajas Españolas Multi-Caja Euro Medium Term Notes Programme" y que tienen la garantía incondicional e irrevocable de la Institución. El detalle de las emisiones en vigor al 31 de diciembre de 2003 es el siguiente:



0H1699788

**CLASE 8.ª**

Fecha de emisión	Importe (Euros)	Fecha de Vencimiento	Tipo de Interés
12-diciembre-2000	200.000.000	12-diciembre-2005	Euribor a 3 meses +0,30%
14-junio-2002	200.000.000	14-junio-2007	Euribor a 3 meses +0,30%
9-abril-2003	200.000.000	10-abril-2008	(*)

(\*) Del importe total de esta emisión, 100.000 miles de euros se remunerarán a un tipo de interés anual fijo del 3,875% y los 100.000 miles de euros restantes, a un tipo equivalente al Euribor a tres meses, más 0,35%.

Los importes correspondientes a las emisiones en vigor al 31 de diciembre de 2003 y 2002, que ascendían a 600.000 y 400.000 miles de euros, respectivamente, se encontraban depositados en la Institución y se incluyen en el epígrafe "Débitos a clientes – No residentes" del pasivo de los balances de situación a dichas fechas.

**16. Débitos representados por valores negociables**


El desglose de este capítulo de los balances de situación adjuntos por emisiones de valores negociables efectuadas por la Institución, es el siguiente:

	Fecha de emisión	Miles de Euros	
		2003	2002
Programa Anual de Pagarés El Monte Septiembre 1999	9/99	19.923	35.886
Programa Anual de Pagarés El Monte Octubre 2000	10/00	-	-
Programa Anual de Pagarés El Monte Agosto 2001	8/01	-	86.463
Programa Anual de Pagarés El Monte Septiembre 2002	10/02	88.736	264.581
Programa Anual de Pagarés El Monte Octubre 2003	11/03	203.702	-
		<b>312.361</b>	<b>386.930</b>

Las características principales de las citadas emisiones son las siguientes:

**Programa Anual de Pagarés El Monte  
Septiembre 1999-**

1. Importe nominal del empréstito: estará limitado por el saldo vivo de pagarés, que en cada momento no podrá exceder de 300 millones de euros.



0H1699789

### CLASE 8.<sup>a</sup>

2. Numero máximo de títulos vivos: 100.000 títulos al portador.
3. Cotización: Títulos admitidos a cotización oficial en el mercado de renta fija A.I.A.F.
4. Interés nominal: el tipo de interés será el pactado individualmente para cada pagaré entre la Entidad y cada cliente.
5. Abono de intereses: los Títulos son emitidos al descuento, dependiendo del valor efectivo de cada pagaré del interés nominal pactado.
6. Amortización: los pagarés son emitidos con plazos de vencimiento comprendidos entre tres y sesenta meses.

#### Programa Anual de Pagarés El Monte


Octubre 2000-

1. Importe nominal del empréstito: estará limitado por el saldo vivo de pagarés, que en cada momento no podrá exceder de 510 millones de euros.
2. Número máximo de títulos vivos: 510.000 títulos al portador.
3. Cotización: Títulos admitidos a cotización oficial en el mercado de renta fija A.I.A.F.
4. Interés nominal: el tipo de interés será el pactado individualmente para cada pagaré entre la Entidad y cada cliente.
5. Abono de intereses: los títulos son emitidos al descuento, dependiendo del valor efectivo de cada pagaré del interés nominal pactado.
6. Amortización: los pagarés son emitidos con plazos de vencimiento comprendidos entre siete días y quinientos cuarenta y nueve días. La amortización de esta emisión se completó durante el ejercicio 2002.

#### Programa Anual de Pagarés El Monte

Agosto 2001-

1. Importe nominal del empréstito: estará limitado por el saldo vivo de pagarés, que en cada momento no podrá exceder de 600 millones de euros, ampliables a 900 millones de euros.
2. Número máximo de títulos vivos: 600.000 títulos al portador.
3. Cotización: Títulos admitidos a cotización oficial en el mercado de renta fija A.I.A.F.
4. Interés nominal: el tipo de interés será el pactado individualmente para cada pagaré entre la Entidad y cada cliente.



0H1699790

### CLASE 8.<sup>a</sup>

5. Abono de intereses: los títulos son emitidos al descuento, dependiendo del valor efectivo de cada pagaré del interés nominal pactado.
6. Amortización: los pagarés son emitidos con plazos de vencimiento comprendidos entre siete días y quinientos cuarenta y ocho días.

#### Programa Anual de Pagarés El Monte

Septiembre 2002-


1. Importe nominal del empréstito: estará limitado por el saldo vivo de pagarés, que en cada momento no podrá exceder de 600 millones de euros, ampliables a 900 millones de euros.
2. Número máximo de títulos vivos: 600.000 títulos al portador.
3. Cotización: Títulos admitidos a cotización oficial en el mercado de renta fija A.I.A.F.
4. Interés nominal: el tipo de interés será el pactado individualmente para cada pagaré entre la Entidad y cada cliente.
5. Abono de intereses: los títulos son emitidos al descuento, dependiendo del valor efectivo de cada pagaré del interés nominal pactado.
6. Amortización: los pagarés son emitidos con plazos de vencimiento comprendidos entre siete días y quinientos cuarenta y ocho días.

#### Programa Anual de Pagarés El Monte

Octubre 2003-

1. Importe nominal del empréstito: estará limitado por el saldo vivo de pagarés, que en cada momento no podrá exceder de 600 millones de euros, ampliables a 900 millones de euros.
2. Número máximo de títulos vivos: 600.000 títulos al portador.
3. Cotización: Títulos admitidos a cotización oficial en el mercado de renta fija A.I.A.F.
4. Interés nominal: el tipo de interés será el pactado individualmente para cada pagaré entre la Entidad y cada cliente.
5. Abono de intereses: los títulos son emitidos al descuento, dependiendo del valor efectivo de cada pagaré del interés nominal pactado.
6. Amortización: los pagarés son emitidos con plazos de vencimiento comprendidos entre siete días y quinientos cuarenta y ocho días.





OH1699791

**CLASE 8.ª****17. Otros pasivos**

El detalle de los saldos de este capítulo de los balances de situación adjuntos es el siguiente:

	Miles de Euros	
	2003	2002
Partidas a regularizar operaciones de futuros	13.011	1.389
Operaciones en camino	150	261
Materialización en inmovilizado de la Obra Benéfico-Social (Notas 12 y 22)	11.495	11.976
Materialización en otros activos de la Obra Benéfico-Social (Nota 22)	-	24
Fondo disponible de la Obra Benéfico-Social (Nota 22)	11.110	8.135
Cuentas especiales	13.543	6.321
Fondo de Bloqueo de Beneficios	6.368	7.799
Impuesto sobre Beneficios Diferido (Nota 23)	15.725	7.717
Obligaciones a pagar (*)	48.766	75.407
Cuentas de Recaudación	46.443	39.741
	<b>166.611</b>	<b>158.770</b>


(\*) Al 31 de diciembre de 2003 y 2002, 1.276 y 998 miles de euros, respectivamente, corresponden a pagos pendientes por la exteriorización de los compromisos por pensiones (véase Nota 18).

Los movimientos que se han producido en la cuenta "Fondo de Bloqueo de Beneficios" durante los ejercicios 2003 y 2002 se indican a continuación:

	Miles de Euros	
	2003	2002
Saldos al inicio del ejercicio	7.799	8.986
Dotaciones con cargo a resultados del ejercicio	991	1.635
Fondos disponibles	(2.422)	(2.822)
	(1.431)	(1.187)
<b>Saldos al final del ejercicio</b>	<b>6.368</b>	<b>7.799</b>

**18. Provisiones para riesgos y cargas****Fondo de Pensionistas-**

Durante el ejercicio 2000, como consecuencia del acuerdo laboral suscrito el 29 de diciembre de 2000 (véase Nota 2-i), la Institución exteriorizó sus compromisos por pensiones mediante la creación de un plan de pensiones denominado "Monte Empleados Plan de Pensiones", constituido de acuerdo con lo establecido en el Real Decreto 1588/1999, de 15 de octubre, por el que se aprueba el Reglamento sobre la instrumentalización de los compromisos por pensiones de las empresas con sus trabajadores. Asimismo, en el mencionado acuerdo laboral, al que se adhirió la totalidad de los componentes de los colectivos afectados, se modificaron los compromisos en materia de jubilación de la Institución con su personal activo, pasando de un sistema de



OH1699792

### CLASE 8.<sup>a</sup>

prestación definida, a uno de aportación definida anual equivalente al 6% del salario real anual de cada empleado. El reconocimiento de los derechos por servicios pasados del personal activo se realizó a partir de estudios actuariales realizados según las hipótesis técnicas y condiciones específicamente establecidas en el mencionado acuerdo laboral, para cada uno de los colectivos afectados.

El plan de reequilibrio establecido de acuerdo con el Real Decreto 1588/1999 contempla un trasvase de los fondos constituidos al 31 de diciembre de 1999 para el personal activo en tres años, que finalizó el 31 de diciembre de 2002 y un plazo de amortización de la diferencia surgida entre los fondos constituidos a esa fecha y los importes acordados a externalizar de 11 años. Dicho importe ha venido devengando hasta su cancelación un interés anual equivalente al Euribor a un año, con un mínimo del 4%. Adicionalmente, el resto de importes relativos a compromisos por pensiones surgidos como consecuencia de la externalización se trasvasan al plan en un plazo máximo de diez años, ascendiendo al 31 de diciembre de 2003 y 2002 a 19.053 y 22.264 miles de euros, respectivamente, y registrándose en el epígrafe "Débitos a clientes" del pasivo de los balances de situación adjuntos.


El importe total del pasivo actuarial devengado al 31 de diciembre de 2000 como consecuencia de los compromisos materializados en el acuerdo laboral descrito y una vez finalizado el periodo definitivo de adhesiones ascendió a 141.908 miles de euros (89.400 miles de euros correspondientes al personal activo y 52.508 miles de euros al personal pasivo).

La diferencia surgida entre los fondos constituidos al 31 de diciembre de 1999 para el personal activo y los importes a transferir al plan de pensiones, considerando dicha fecha, según el acuerdo laboral y una vez finalizado el periodo de adhesiones ascendió a 35.425 miles de euros. De acuerdo con la normativa del Banco de España, la citada diferencia se reflejará en la cuenta de pérdidas y ganancias conforme se materialice su amortización, así como en el balance de situación por la parte a aportar anticipadamente al plan de pensiones con respecto al calendario de amortización de la misma. Los saldos pendientes de amortizar de la mencionada diferencia al 31 de diciembre de 2003 y 2002 ascienden a 24.778 y 27.440 miles de euros, respectivamente. Durante los ejercicios 2003 y 2002, la Institución ha imputado un importe de 2.662 miles de euros, equivalente a la catorceava y novena partes de las diferencias correspondientes a las cantidades de plan de pensiones y contratos de seguros, a la cuenta de pérdidas y ganancias, que se incluyen en el epígrafe "Quebrantos extraordinarios" (véase Nota 25).

Respecto a las aportaciones realizadas a los planes de pensiones y de acuerdo con los compromisos alcanzados con su personal, la Institución ha registrado durante 2003 y 2002 sendos importes de 7.069 y 4.222 miles de euros, respectivamente con cargo al epígrafe "Gastos de personal" de las cuentas de pérdidas y ganancias adjuntas (véase Nota 25).

Por otro lado, en cumplimiento de la Circular 5/2000 del Banco de España (véase Nota 2-i) la Entidad dota un fondo interno para la cobertura de los compromisos devengados en concepto de premio de fidelidad, prejubilaciones y otros conceptos provisionables, con cargo a la cuenta de pérdidas y ganancias del ejercicio correspondiente.

- Premio de fidelidad: los compromisos por este concepto se calcularon, al 31 de diciembre de 2003 y 2002, considerando una tasa de actualización del 4% y un incremento del índice de precios al consumo del 1%, así como tasas de crecimientos salariales del 2% y tablas de mortalidad GRMF-95.
- Prejubilaciones y otros conceptos asimilables: los compromisos actuales, así como los compromisos futuros con determinado personal en ciertas condiciones, se calcularon, al 31 de diciembre de 2003 y 2002, considerando un incremento del índice de precios al consumo del 1% y tasas de crecimientos de costes salariales del 2% (en los casos en que sea aplicable), crecimientos de salarios de prejubilación del 1%, y crecimientos de bases máximas y mínimas de cotización del 1%. En dichos cálculos, se emplearon tasas de actualización del 4%, siendo las tablas de mortalidad empleadas las GRMF-95 y PERMF 2000P, según los colectivos.



OH1699793

**CLASE 8.<sup>a</sup>**

El movimiento experimentado por dicho fondo durante los ejercicios 2003 y 2002 ha sido el siguiente:

	Miles de Euros	
	2003	2002
Saldos al inicio del ejercicio	7.093	6.135
Dotaciones al fondo de pensiones interno (*)	1.116	1.009
Disponibilidad de fondo de pensiones interno (**)	(109)	-
Coste imputable al fondo (Nota 25)	299	251
Pagos a pensionistas	(207)	(302)
<b>Saldos al final del ejercicio</b>	<b>8.192</b>	<b>7.093</b>

(\*) La totalidad del importe correspondiente al ejercicio 2003 se ha registrado con cargo al epígrafe "Quebrantos Extraordinarios" de la cuenta de pérdidas y ganancias adjunta. Del importe de las dotaciones al 31 de diciembre de 2002, 92 y 917 miles de euros, se encuentran registrados, respectivamente, en los capítulos "Quebrantos extraordinarios" y "Gastos Generales de Administración de Personal" de la cuenta de pérdidas y ganancias adjuntas (véase Nota 25).

(\*\*) La totalidad del importe correspondiente al ejercicio 2003 se ha registrado con abono al capítulo "Beneficios Extraordinarios" de la cuenta de pérdidas y ganancias adjunta (Nota 25).

Al cierre del ejercicio 2003 el fondo interno constituido cubre adecuadamente los compromisos adquiridos en materia de prejubilaciones, premios de antigüedad e indemnizaciones por ceses y despidos diferentes de los establecidos con carácter general por la legislación vigente, de acuerdo con los criterios de dotación fijados por la Circular 5/2000, de 19 de septiembre, de Banco de España.

**Otras provisiones-**

El movimiento del epígrafe "Otras provisiones", durante los ejercicios 2003 y 2002 ha sido el siguiente:

	Miles de Euros		
	Fondo Insolvencias Pasivos Contingentes	Otros	Total
Saldo al 31 de diciembre de 2001	9.935	17.747	27.682
Dotaciones con cargo a resultados del ejercicio (*)	1.089	689	1.778
Fondos disponibles (*)	(1.624)	(17.140)	(18.764)
Utilizaciones de fondos	-	(87)	(87)
<b>Saldo al 31 de diciembre de 2002</b>	<b>9.400</b>	<b>1.209</b>	<b>10.609</b>
Dotaciones con cargo a resultados del ejercicio (*)	11.891	7.644	19.535
Fondos disponibles (*)	(548)	-	(548)
Utilizaciones de fondos	-	(83)	(83)
<b>Saldo al 31 de diciembre de 2003</b>	<b>20.743</b>	<b>8.770</b>	<b>29.513</b>

(\*) Las dotaciones netas al fondo de insolvencias de pasivos contingentes se incluyen en el capítulo "Amortización y provisiones para insolvencias" de las cuentas de pérdidas y ganancias al 31 de diciembre de 2003 y 2002 adjuntas, mientras que las dotaciones o recuperaciones netas correspondientes al resto de fondos se incluyen dentro del capítulo



0H1699794

**CLASE 8.ª**

"Quebrantos extraordinarios" o "Beneficios Extraordinarios", respectivamente, de las cuentas de pérdidas y ganancias al 31 de diciembre de 2003 y 2002 adjuntas (véase Nota 25).

La composición del saldo del fondo de insolvencias de pasivos contingentes al 31 de diciembre de 2003 y 2002 es la siguiente:

	Miles de Euros	
	2003	2002
Provisiones para riesgos específicos	13.064	2.031
Provisión genérica	5.179	4.869
Fondo de cobertura estadística	2.500	2.500
<b>Saldos al final del ejercicio</b>	<b>20.743</b>	<b>9.400</b>

El saldo de "Otros" corresponde a provisiones que tienen como finalidad la cobertura de riesgos y contingencias no cubiertas por fondos específicos.

**19. Fondos para riesgos generales**

El movimiento producido en este capítulo de los balances de situación adjuntos ha sido el siguiente:

	Miles de Euros	
	2003	2002
Saldo al inicio del ejercicio	3.215	3.215
Movimientos	-	-
<b>Saldo al final del ejercicio</b>	<b>3.215</b>	<b>3.215</b>

Este fondo fue constituido en el año 1994 como consecuencia de la adquisición en dicho ejercicio de una parte de la red de oficinas de Banco de Fomento, S.A.

**20. Pasivos subordinados**

El desglose de este capítulo de los balances de situación adjuntos es el siguiente:



0H1699795

CLASE 8.<sup>a</sup>

	Fecha de Emisión	Miles de Euros	
		2003	2002
Emisión de deuda subordinada correspondiente a Monte de Piedad y Caja de Ahorros de Sevilla Primera emisión	12/88	9.015	9.015
Emisión de deuda subordinada correspondiente a Monte de Piedad y Caja de Ahorros de Huelva y Sevilla- Primera emisión	12/90	18.030	18.030
Obligaciones Subordinadas "El Monte" Emisión Abril 1998	4/98	18.030	18.030
Obligaciones Subordinadas "El Monte" Emisión Julio 1998	7/98	18.030	18.030
Obligaciones Subordinadas "El Monte" Emisión Febrero 1999	2/99	24.042	24.042
Obligaciones Subordinadas "El Monte" Emisión Junio 2000	6/00	24.000	24.000
Obligaciones Subordinadas "El Monte" Emisión Marzo 2001	3/01	65.000	65.000
Obligaciones Subordinadas "El Monte" Emisión Junio 2002	6/02	54.000	54.000
Obligaciones Subordinadas "El Monte" Emisión Junio 2003	6/03	25.000	-
Depósito Subordinado El Monte International Capital Limited	12/00	130.000	130.000
		<b>385.147</b>	<b>360.147</b>

El depósito subordinado por importe de 130.000 miles de euros corresponde al efectivo desembolsado por los suscriptores de las participaciones preferentes emitidas por El Monte International Capital Limited a través del programa promovido por la Confederación Española de Cajas de Ahorros - CECA. Dichas participaciones preferentes tienen garantizado por la Institución, bajo determinadas condiciones, el pago de los dividendos devengados y no distribuidos, que equivalían al 5,87% anual de cada participación hasta el 15 de junio de 2001 y al tipo EURIBOR, más un diferencial del 0,40% a partir de dicha fecha. Las participaciones preferentes cuentan con la garantía solidaria e irrevocable de la Institución y se sitúan, a efectos de prelación de créditos, por delante de las cuotas participativas que ésta pudiera, en su caso, emitir; "pari pasu" con las obligaciones asumidas por la Institución respecto a otras emisiones de participaciones preferentes de cualquiera de sus filiales; por detrás de todos los acreedores comunes y subordinados de la Institución.



0H1699796

### CLASE 8.ª

El Monte International Capital Limited fue constituida con fecha 4 de agosto de 2000 y se encuentra domiciliada en Islas Cayman. Su capital social está constituido por 1.000 acciones ordinarias, de 1 US dólar de valor nominal cada una, equivalentes a 1.076 euros, así como por acciones preferentes sin derecho de voto por un importe total de 130 millones de euros. La totalidad de las acciones ordinarias y, por tanto, de los derechos de voto de la sociedad, son propiedad de la Institución.

Las características principales de las emisiones de deuda subordinada efectuadas por la Institución son:

#### Primera emisión de deuda subordinada correspondiente a Monte de Piedad y Caja de Ahorros de Sevilla-

1. Número de títulos: 6.000 títulos al portador.
2. Importe nominal de los títulos: 1.502,53 euros.
3. Interés nominal: 10% anual durante los dos primeros años. En años sucesivos se revisa anualmente, siendo el que se obtiene de incrementar 0,5 puntos el tipo vigente de las imposiciones a plazo de un año y cuantía de un millón de pesetas.
4. Abono de cupones: por semestres vencidos, subordinados a la existencia de excedente en la cuenta de resultados de la Institución.
5. Amortización: la amortización de los títulos se diferirá al momento de la liquidación por disolución de la Caja. No obstante, una vez transcurridos 20 años, podrá el Banco de España o la autoridad de control entonces competente autorizar, si lo solicita la Entidad emisora, la amortización total o parcial de la emisión.

#### Primera emisión de deuda subordinada correspondiente a Monte de Piedad y Caja de Ahorros de Huelva y Sevilla-

1. Número de títulos: uno.
2. Importe nominal del título: 18.030.363,13 euros.
3. Interés nominal: cero.
4. Amortización: deuda perpetua, si bien se sitúa a efectos de prelación de créditos, tras los acreedores comunes.

Este título lo adquirió el Fondo de Garantía de Depósitos en Cajas de Ahorros, dentro del marco legal que establece el Real Decreto 2575/82, de 1 de abril.

Las cuentas anuales adjuntas no presentan el efecto de la actualización financiera que supondría esta emisión. No obstante, en una evaluación patrimonial de la Institución habría que tener en cuenta su efecto (véase Nota 1).

#### Obligaciones Subordinadas El Monte Emisión Abril 1998-

1. Número de títulos: 30.000 títulos al portador.
2. Importe nominal y efectivo de los títulos: 601,01 euros.



0H1699797

### CLASE 8.<sup>a</sup>

3. Interés nominal: 5,5% revisable semestralmente en base al Tipo Medio Operaciones Pasivas de CECA, publicado en el Boletín Estadístico del Banco de España, más 1%.
4. Abono de cupones: por semestres vencidos.
5. Amortización: 15 de abril de 2008

#### Obligaciones Subordinadas El Monte Emisión Julio 1998-

1. Número de títulos: 30.000 títulos al portador.
2. Importe nominal y efectivo de los títulos: 601,01 euros.
3. Interés nominal: 5,5% revisable semestralmente en base al Tipo Medio Operaciones Pasivas de CECA, publicado en el Boletín Estadístico del Banco de España, más 1%.
4. Abono de cupones: por semestres vencidos.
5. Amortización: 15 de abril de 2008

#### Obligaciones Subordinadas El Monte Emisión Febrero 1999-

1. Número de títulos: 40.000 títulos al portador.
2. Importe nominal y efectivo de los títulos: 601,01 euros.
3. Interés nominal: 4% revisable semestralmente en base al Tipo Medio Operaciones Pasivas de CECA más 0,75%.
4. Abono de cupones: por semestres vencidos.
5. Amortización: 15 de julio de 2009.

#### Obligaciones Subordinadas El Monte Emisión Junio 2000-

1. Número de títulos: 40.000 títulos al portador.
2. Importe nominal y efectivo de los títulos: 600 euros.
3. Interés nominal: 5,15% revisable semestralmente en base al Tipo Medio Operaciones Pasivas de CECA más 0,75%.
4. Abono de cupones: por semestres vencidos.
5. Amortización: 15 de agosto de 2010.



0H1699798

### CLASE 8.ª

#### Obligaciones Subordinadas El Monte Emisión Marzo 2001-

1. Número de títulos: 130.000 títulos al portador.
2. Importe nominal y efectivo de los títulos: 500 euros.
3. Interés nominal: 5,40% revisable trimestralmente en base al Euríbor a un año publicado por el Banco de España como tipo de referencia oficial del Mercado Hipotecario, más 0,25%.
4. Abono de cupones: por semestres vencidos.
5. Amortización: 23 de marzo de 2011.

#### Obligaciones Subordinadas El Monte Emisión Junio 2002-

1. Número de títulos: 108.000 títulos al portador.
2. Importe nominal y efectivo de títulos: 500 euros.
3. Interés nominal: 4,10% revisable semestralmente en base al Euríbor a un año publicado por el Banco de España como tipo de referencia oficial del Mercado Hipotecario, más 0,25%.
4. Abono de cupones: por semestres vencidos.
5. Amortización: 20 de Junio de 2012

#### Obligaciones Subordinadas El Monte Emisión Junio 2003-


1. Número de títulos: 50.000 títulos al portador.
2. Importe nominal y efectivo de títulos: 500 euros.
3. Interés nominal: 3% revisable semestralmente en base al Euríbor a un año publicado por el Banco de España como tipo de referencia oficial del Mercado Hipotecario, más 0,25%.
4. Abono de cupones: por semestres vencidos.
5. Amortización: 30 de Junio de 2013

Las emisiones de deuda subordinada están calificadas como computables a efectos de los recursos propios de la Institución, aunque en ningún momento podrán computarse como recursos propios los importes que superen los porcentajes sobre los recursos propios básicos a que hace referencia el punto 2 del artículo 23 del Real Decreto 1343/1992, de 6 de noviembre.

#### 21. Reservas

A continuación se desglosa el detalle y movimiento de las reservas durante los ejercicios 2003 y 2002:





0H1699799

**CLASE 8.ª**

	Miles de Euros			
	Reservas Generales	Previsión Libertad Amortización R.D.-Ley 2/85	Reservas por Revalorización de Inmovilizado	Total
Saldo al 31 de diciembre de 2001	301.225	61	11.218	312.504
Distribución del beneficio neto de 2001	37.561	-	-	37.561
Traspaso a reservas generales de la "Previsión Libertad de Amortización R.D. -Ley 2/1985" por la amortización técnica del año a reservas generales	3	(3)	-	-
Saldo al 31 de diciembre de 2002	338.789	58	11.218	350.065
Distribución del beneficio neto de 2002 (Nota 3)	36.766	-	-	36.766
Traspaso a reservas generales de la "Previsión Libertad de Amortización R.D. -Ley 2/1985" por la amortización técnica del año a reservas generales	3	(3)	-	-
Saldo al 31 de diciembre de 2003	375.558	55	11.218	386.831

La dotación a "Reservas" se determinará en base a las disposiciones contenidas en la Ley 13/1985 y demás disposiciones reguladoras del nivel mínimo de recursos propios que deben mantener las entidades financieras.

Las cajas de ahorros deben destinar, en cualquier caso, a reservas o a fondos de previsión no imputables a activos específicos un 50%, como mínimo, de sus beneficios netos.

**Reservas por revalorización del inmovilizado-**

Según se ha comentado anteriormente, la Institución se ha acogido a las regularizaciones y actualizaciones establecidas en diversas disposiciones legales. El detalle del origen de las reservas aforadas por aplicación de estas disposiciones y de su utilización se muestra a continuación:



OH1699800

**CLASE 8.ª**

	Miles de Euros
Regularizaciones y actualizaciones netas del inmovilizado material y de la cartera de valores	40.130
Traspaso a reservas generales y saneamientos	(40.130)
Actualización Real Decreto Ley 7/1996	11.512
Menos- Utilización de las cuentas de regularizaciones y actualizaciones según la normativa vigente (a Reservas Generales y saneamientos)	(294)
<b>Saldo al 31 de diciembre de 2003 y 2002</b>	<b>11.218</b>

Las actualizaciones de balance efectuadas no se encuentran sujetas al Impuesto sobre Sociedades, a no ser que sean distribuidas o se disponga de las correspondientes cuentas de manera no permitida por la legislación vigente. Estas cuentas tienen fiscalmente el carácter de fondo de reserva.

*Reservas de revalorización Real Decreto-Ley 7/1996, de 7 de junio-*


A partir de la fecha en que la Administración Tributaria haya comprobado y aceptado el saldo de la cuenta "Reserva de Revalorización Real Decreto-Ley 7/1996", (o haya prescrito el plazo de 3 años para su comprobación), dicho saldo podrá destinarse, sin devengo de impuestos, a eliminar los resultados contables negativos, tanto los acumulados de ejercicios anteriores como los del propio ejercicio, o los que puedan producirse en el futuro. A partir del 1 de enero del año 2007 podrá destinarse a reservas generales, siempre que la plusvalía monetaria haya sido realizada. Se entenderá realizada la plusvalía en la parte correspondiente a la amortización contablemente practicada o cuando los elementos patrimoniales actualizados hayan sido transmitidos o dados de baja en los libros de contabilidad.

Si se dispusiera del saldo de esta cuenta en forma distinta a la prevista en el Real Decreto-Ley 7/1996, dicho saldo pasaría a estar sujeto a tributación.

**22. Fondo de la obra benéfico-social**

De acuerdo con las normas de presentación del balance de situación, los activos y pasivos afectos a la Obra Benéfico-Social de El Monte se clasifican en los epígrafes siguientes:

Concepto	Epígrafe de los balances
Inmovilizado afecto a la Obra Benéfico-Social Otros activos afectos a la Obra Benéfico-Social Fondo de la Obra Benéfico-Social (otros pasivos menos gastos de mantenimiento)	Activos materiales Créditos sobre clientes  Otros pasivos



OH1699801

**CLASE 8.<sup>a</sup>**

Del fondo de la Obra Benéfico-Social que figura en el capítulo "Otros Pasivos" del balance de la Institución, la parte que financia los inmuebles afectos forma parte de los recursos propios de El Monte, con excepción de 6.609 y 6.824 miles de euros, respectivamente a 31 de diciembre de 2003 y 2002, que no se integran en el cálculo de los recursos propios computables.

A continuación se presenta el balance de la Obra Benéfico-Social que figura integrado en las cuentas anuales de los ejercicios 2003 y 2002:

Activo	Miles de Euros					
	2003			2002		
	Valor de Coste	Amortización Acumulada	Valor Neto	Valor de Coste	Amortización Acumulada	Valor Neto
Inmovilizado afecto- Inmuebles (Nota 12 y 17)	10.540	(1.945)	8.595	10.499	(1.699)	8.800
Mobiliario e instalaciones (Nota 12 y 17)	5.771	(2.871)	2.900	5.551	(2.375)	3.176
Otros activos (Nota 6)	-	-	-	24	-	24
<b>Total</b>	<b>16.311</b>	<b>(4.816)</b>	<b>11.495</b>	<b>16.074</b>	<b>(4.074)</b>	<b>12.000</b>

Pasivo Fondo Obra Social	Miles de Euros	
	2003	2002
Dotación y reservas para la regularización de bienes afectos	35.047	31.142
Otros pasivos	2.601	1.375
Gastos de mantenimiento	(15.043)	(12.382)
<b>Total</b>	<b>22.605</b>	<b>20.135</b>

El concepto "Otros activos" corresponde a diversas cuentas deudoras afectas a la Obra Benéfico-Social (véase Nota 6).

El gasto de amortización de inmovilizado, que se determina siguiendo criterios idénticos a los indicados para el resto del inmovilizado de El Monte, ha ascendido a 742 miles de euros en el año 2003 y a 692 miles de euros en el año 2002 (Véase Nota 12).

El concepto "Otros pasivos" corresponde a la parte de obligaciones contratadas por la Obra Benéfico-Social pendientes de pago.

Los movimientos del fondo, antes de la liquidación de los gastos de mantenimiento de los ejercicios 2003 y 2002, han sido los siguientes:



OH1699802

**CLASE 8.<sup>a</sup>**

	Miles de Euros	
	2003	2002
Saldo al inicio del ejercicio	31.142	27.658
Dotación al fondo de acuerdo con la aplicación del excedente del ejercicio anterior (Nota 3)	16.287	13.823
Gastos de mantenimiento del ejercicio anterior	(12.382)	(10.339)
<b>Saldo al final del ejercicio</b>	<b>35.047</b>	<b>31.142</b>

Del total de la dotación destinada a la Obra Social en los ejercicios 2003 y 2002, (con cargo a los beneficios de los ejercicios 2002 y 2001), 10.698 y 6.912 miles de euros, respectivamente, se han aportado a la Fundación Privada Monte de Piedad y Caja de Ahorros de Huelva y Sevilla (en anagrama, "Fundación El Monte"). Dicha Fundación, que tiene personalidad jurídica independiente y patrimonio propio, se constituyó el 23 de marzo de 1992, teniendo como objeto primordial la promoción, programación, desarrollo y ejecución de actividades de índole asistencial de carácter mixto, atendiendo a las circunstancias de cada momento y gozando de plena libertad para proyectar su actuación hacia tales finalidades y objetivos. La Entidad Fundadora, Monte de Piedad y Caja de Ahorros de Huelva y Sevilla (El Monte), atribuye, con carácter exclusivo, al Patronato, la Comisión de Gobierno y a las Comisiones Provinciales, el cumplimiento de la voluntad fundacional y el gobierno, administración y representación de la Fundación. La Fundación está sometida al control de la Entidad Fundadora y al Protectorado del Instituto Andaluz de Servicios Sociales de la Junta de Andalucía.

**23. Situación fiscal**

El saldo del epígrafe "Otros Pasivos" de los balances de situación adjuntos incluye el pasivo correspondiente a los diferentes impuestos que son aplicables, entre los que se incluye la provisión por el Impuesto sobre Sociedades relativo a los beneficios de cada ejercicio, neto de las retenciones y pagos a cuenta del mismo efectuados en cada uno de ellos.

Las retenciones practicadas a la Institución a cuenta del Impuesto sobre Sociedades de los ejercicios 2003 y 2002, se registran en el epígrafe "Otros activos" del activo de los balances de situación adjuntos. Las retenciones efectuadas y los pagos a cuenta del Impuesto sobre Sociedades, que ascienden a 11.768 y 12.747 miles de euros en 2003 y 2002, respectivamente, se deducen de la cuota del Impuesto sobre Sociedades de cada ejercicio. Al 31 de diciembre de 2003 y 2002, el importe de las citadas retenciones y pagos a cuenta se presenta ya deducido de la cuota a pagar del Impuesto sobre Sociedades.

Durante el ejercicio 2003 la Institución ha sido objeto de inspección tributaria por los ejercicios 1998 a 2001 (inclusive) para el Impuesto sobre Sociedades y para los ejercicios 1999 (a partir de marzo) a 2001 (inclusive) para el Impuesto sobre la Renta de las Personas Físicas, Retenciones del Trabajo y Capital Mobiliario, Impuesto sobre el Valor Añadido, Retenciones a Cuenta de Rendimientos del Capital Mobiliario e Impuesto sobre la Renta de No Residentes. Con fecha 10 de marzo de 2004 la Institución firmó las actas incoadas por la Administración tributaria por todos los tributos y períodos anteriormente mencionados. El importe global de las cuotas a ingresar por la Institución a la Hacienda Pública por los tributos inspeccionados asciende a 2.517 miles de euros, siendo los intereses correspondientes de 386 miles de euros (considerando su efecto fiscal) y las sanciones, 209 miles de euros. De las cuotas a ingresar, un importe aproximado de 900 miles de euros tendrán la consideración de saldos recuperables en las declaraciones tributarias de los próximos ejercicios. La Institución ha firmado en conformidad la totalidad de las actas incoadas, con excepción de las relativas al Impuesto sobre el Valor Añadido, cuyas cuotas ascienden a 136 miles de euros, siendo los intereses correspondientes de 11 miles de euros, netos de su correspondiente efecto fiscal.



0H1699803

**CLASE 8.ª**

En opinión de los Administradores de la Institución las provisiones constituidas al 31 de diciembre de 2003 cubren adecuadamente los importes anteriormente descritos, por lo que dichas actas de inspección no tendrán impacto significativo alguno para la Institución.

Una vez finalizadas las actuaciones descritas, la Institución tiene abiertos a Inspección los ejercicios 2002 y siguientes, para todos los impuestos que le son de aplicación.


La conciliación del resultado contable de los ejercicios 2003 y 2002 con sus respectivas bases imponibles del Impuesto sobre Sociedades es la siguiente:

	Miles de Euros	
	2003	2002
Resultado contable del ejercicio antes de impuestos	73.532	66.298
Aumentos (Disminuciones) por diferencias		
Permanentes-		
Dotación Obra Benéfico Social	(17.940)	(16.287)
Aportaciones a Fondo de Pensiones	2.453	1.574
Dotaciones a fondos del ejercicio y recuperaciones de ejercicios anteriores	11.283	363
Otros aumentos	359	374
Otras disminuciones	(2.379)	-
	(6.224)	(13.976)
Aumentos (Disminuciones) netos por		
Diferencias temporales-		
Aportaciones a Fondos de Pensiones	(*) (9.772)	(*) (9.772)
Dotaciones y recuperaciones de fondos no deducibles	32.276	(35.153)
Amortización acelerada por aplicación del R.D. Ley 3/1993	152	179
Diferimiento por reinversión	-	391
	22.656	(44.355)
Base imponible del ejercicio	89.964	7.967

(\*) Corresponde a la décima parte de la aportación al Plan de Pensiones realizada en el ejercicio 2000 y que resulta deducible en 10 años.

La Institución se ha acogido a los beneficios fiscales relativos a las deducciones de la cuota del Impuesto sobre Sociedades previstas en la normativa de dicho impuesto ascendiendo los mismos al 31 de diciembre de 2003 y 2002 a 10.870 (de los que 2.457 miles de euros fueron contabilizados en el ejercicio anterior) y 4.870 miles de euros, respectivamente. En el ejercicio 2002 no se han aplicado 2.082 miles de euros de deducciones por insuficiencia de cuota, registrándose el correspondiente crédito fiscal. Adicionalmente, el gasto por impuesto sobre beneficios al 31 de diciembre de 2003 incluye ajustes por otros conceptos que minoran dicho gasto en un importe de 197 miles de euros.

En el ejercicio 2001, la Entidad se acogió a la deducción por Reinversión de Beneficios Extraordinarios, de acuerdo con lo establecido en la Disposición Transitoria Tercera de la Ley 24/2001, de 27 de diciembre, de Medidas Fiscales, Administrativas y del Orden Social. La renta acogida a dicha deducción fue de 5.988 miles de euros habiendo reinvertido, al cierre de dicho ejercicio, la totalidad de los importes obtenidos en las enajenaciones de los correspondientes elementos del inmovilizado. En el ejercicio 2002 dicha deducción asciende a 71 miles de euros.



0H1699804

**CLASE 8.<sup>a</sup>**

Como consecuencia de las diferencias existentes entre las normas contables y las tributarias, el impuesto correspondiente al resultado contable no coincide con el importe de la liquidación tributaria que determina la cuota a satisfacer a Hacienda Pública; esto conduce a contabilizar el impuesto sobre beneficios anticipados por el exceso entre el impuesto pagado y el impuesto devengado, o el diferido, por el exceso entre el impuesto sobre beneficios devengado y el impuesto a pagar.

El movimiento que se ha producido durante el ejercicio 2003 y 2002 en el epígrafe "Otros activos - Impuesto sobre Beneficios anticipado" (véase Nota 13) es el siguiente:

	Miles de Euros
Saldo al 31 de diciembre de 2001	44.212
Aumentos	3.593
Disminuciones	(10.986)
Aumentos de ejercicios anteriores	961
Disminuciones de ejercicios anteriores	(533)
<b>Saldo al 31 de diciembre de 2002</b>	<b>37.247</b>
Aumentos	24.338
Disminuciones	(5.329)
Aumentos de ejercicios anteriores	-
Disminuciones de ejercicios anteriores	(2.082)
<b>Saldo al 31 de diciembre de 2003</b>	<b>54.174</b>

Por su parte, el movimiento que se ha producido durante los mismos ejercicios en el epígrafe "Otros pasivos - Impuesto sobre Beneficios diferido" (véase Nota 17), es el siguiente:

	Miles de euros
Saldo al 31 de diciembre de 2001	1.536
Aumentos	2.940
Disminuciones	(205)
Aumentos de ejercicios anteriores	3.446
Disminuciones de ejercicios anteriores	-
<b>Saldo al 31 de diciembre de 2002</b>	<b>7.717</b>
Aumentos	11.140
Disminuciones	(60)
Aumentos de ejercicios anteriores	-
Disminuciones de ejercicios anteriores	(3.072)
<b>Saldo al 31 de diciembre de 2003</b>	<b>15.725</b>

Debido a las diferentes interpretaciones que se pueden dar a la normativa fiscal aplicable a las operaciones realizadas por las entidades de crédito y a los posibles resultados de las inspecciones fiscales para los años que están siendo verificados a la fecha de formulación de las presentes cuentas anuales y para los restantes ejercicios que permanecen abiertos, existen pasivos fiscales de carácter contingente que no son susceptibles de cuantificación objetiva. Sin embargo, en opinión del Consejo de Administración, la posibilidad de que se materialicen dichos pasivos contingentes es remota, y, en cualquier caso, la deuda tributaria que de ello pudiera derivarse no afectaría significativamente a las cuentas anuales adjuntas.



0H1699805

**CLASE 8.ª**

**24. Cuentas de orden y otras operaciones fuera de balance**

Los principales compromisos y contingencias contraídos en el curso normal de las operaciones de la Institución al 31 de diciembre de 2003 y 2002 son los siguientes:

	Millones de Euros	
	2003	2002
<b>Pasivos contingentes-</b>		
Avales y cauciones (*)	1.334.956	1.119.151
Otros pasivos contingentes	24.668	16.237
	<b>1.359.624</b>	<b>1.135.388</b>
<b>Compromisos-</b>		
Disponibles por terceros	1.648.449	1.492.717
Otros compromisos	2.406	3.536
	<b>1.650.855</b>	<b>1.496.253</b>
	<b>3.010.479</b>	<b>2.631.641</b>

(\*) Los avales concedidos al 31 de diciembre de 2003 a empresas del Grupo y a las asociadas ascienden a 733.242 y 32.441 miles de euros, respectivamente. Estos riesgos se detallan en los Anexos I, II y III. Al 31 de diciembre de 2002 los avales concedidos a estas sociedades ascendían a 531.334 y 38.367 miles de euros, respectivamente.

A continuación se detallan las operaciones de futuro vigentes al 31 de diciembre de 2003 y 2002:

Concepto	Miles de Euros	
	2003	2002
<b>Compra-Venta de divisas no vencidas- (a)</b>		
Compras	6.243	6.741
Ventas	6.255	6.746
<b>Futuros financieros sobre valores y tipos de interés-(b)</b>		
Sobre valores (Bono nacional e Ibex-35)		
Comprados	17.903	17.206
Vendidos	158.766	83
<b>Opciones-(b)</b>		
Sobre valores		
Compradas	-	-
Emitidas	337	801
Sobre tipos de interés		
Compradas	4.927	6.144
Emitidas	4.927	6.144
<b>Otras operaciones sobre tipos de interés-(c)</b>		
Acuerdo sobre tipos de interés futuro (FRA's)		-
Permutas financieras (IRS's)	693.725	608.031
<b>Total</b>	<b>893.083</b>	<b>651.896</b>

(a) A 31 de diciembre de 2003 y 2002, 11.867 y 12.623 miles de euros, respectivamente, de las operaciones de compra-venta de divisas no vencidas eran operaciones de cobertura.

(b) A 31 de diciembre de 2003 y 2002, 168.591 y 12.288 miles de euros, respectivamente, de los futuros financieros y opciones eran operaciones de cobertura.



0H1699806

### CLASE 8.<sup>a</sup>

- (c) A 31 de diciembre de 2003 y 2002, 370.270 y 280.270 miles de euros, respectivamente, de otras operaciones sobre tipos de Interés eran operaciones de cobertura.

Los importes nominales de estas operaciones no reflejan necesariamente el volumen de riesgo crediticio, ni de otros riesgos económicos inherentes a los mismos asumidos por la Institución, ya que la posición neta mantenida en estos instrumentos financieros es el resultado de la compensación y/o combinación de los mismos. Las operaciones de cobertura tienen por objeto cubrir los efectos de las fluctuaciones en los tipos de interés, los tipos de cambio o los precios de mercado. Cualquier pérdida potencial estimada en operaciones de futuro al cierre de cada ejercicio se encuentra adecuadamente provisionada o compensada con beneficios potenciales estimados en operaciones de la misma naturaleza (véase Nota 2-j).

### 25. Cuentas de pérdidas y ganancias

En relación con las cuentas de pérdidas y ganancias adjuntas, a continuación se indica determinada información relevante:

#### *a) Distribución geográfica-*

La distribución geográfica de los productos de la actividad financiera, que tal y como se indica en la Nota 1, se corresponde con la actividad básica de la Institución, se concentra básicamente en la Comunidad Autónoma de Andalucía, y extendiéndose también a las Comunidades Autónomas de Castilla La Mancha, Cataluña, Extremadura y Madrid, donde tiene ubicadas la Entidad todas sus sucursales y las sociedades sus centros de actividad.

#### *b) Naturaleza de las operaciones-*

El detalle de determinados capítulos de las cuentas de pérdidas y ganancias adjuntas, atendiendo a la naturaleza de las operaciones que las originan, se indica a continuación:






0H1699807

CLASE 8.<sup>a</sup>

	Miles de Euros	
	2003	2002
<b>Intereses y rendimientos asimilados:</b>		
De Banco de España	2.347	2.775
De entidades de crédito	9.409	12.109
De la cartera de renta fija	14.933	17.734
De crédito sobre Administraciones Públicas	6.151	7.324
De crédito sobre clientes.	396.992	369.896
Activos dudosos	11.500	8.132
	<b>441.332</b>	<b>417.970</b>
<b>Comisiones percibidas:</b>		
Comisiones disponibilidad	799	641
De pasivos contingentes	9.331	7.565
De cambio de divisas y billetes	1.144	775
De servicios de cobros y pagos	26.551	24.902
De servicios de valores	460	908
Por comercialización de productos financieros no bancarios	9.845	8.843
De otras operaciones	10.284	10.390
	<b>58.414</b>	<b>54.024</b>
<b>Resultados de operaciones financieras:</b>		
Por resultados en venta y saneamientos en la cartera de valores (*)	17.006	(8.644)
Por operaciones de futuros sobre valores y tipos de interés	18.106	1.544
Por diferencias en tipos de cambio	418	(231)
	<b>35.530</b>	<b>(7.331)</b>
<b>Beneficios extraordinarios:</b>		
Beneficios netos en venta de participaciones y en cartera de inversión a vencimiento	-	4
Beneficios netos por enajenación de inmovilizado	787	571
Rendimientos por prestación de servicios atípicos	78	64
Beneficios de ejercicios anteriores	15.695(**)	1.320
Recuperaciones netas de fondo pensiones interno (Nota 18)	109	-
Recuperaciones netas de otros fondos específicos (Notas 12, 17 y 18)	810	14.801
Indemnizaciones de entidades aseguradoras	24	31
Otros conceptos	2.045	2.434
	<b>19.548</b>	<b>19.225</b>

(\*) Dentro de este epígrafe se incluyen al 31 de diciembre de 2003 y 2002 dotaciones netas al fondo de fluctuación de valores por (1.243) y 14.693 miles de euros respectivamente (véanse Notas 4, 7 y 8).

(\*\*) Dentro de este epígrafe se incluyen al 31 de diciembre de 2003 un importe de 14.617 miles de euros correspondientes al ingreso procedente de un dividendo a cuenta aprobado en el ejercicio 2002 por Inversiones Lusitania, S.L. (en la que la Institución mantiene una participación del 50%). La Institución siguiendo, el principio de prudencia, no reconoció el mencionado ingreso en el ejercicio 2002, dado que el mencionado dividendo a cuenta se había aprobado con motivo del ejercicio de la opción de compra por parte de terceros, de los títulos que dicha sociedad participada poseía en Banco Nacional de Crédito Inmobiliario, estando previsto el pago del dividendo a cuenta una vez se cobrara la totalidad del precio de la compra-venta; dicho cobro se produjo con fecha 3 de enero de 2003.



0H1699808

CLASE 8.<sup>a</sup>

	Miles de Euros	
	2003	2002
<b>Intereses y cargas asimiladas-</b>		
De Banco de España	966	485
De entidades de crédito	5.255	11.260
De acreedores	159.501	142.579
De empréstitos	10.764	16.860
De financiaciones subordinadas	11.363	12.550
Coste imputable a los fondos de pensiones constituidos (Nota 18)	299	251
Rectificaciones del costo por operaciones de cobertura	(7.290)	(3.546)
De otros	331	306
	<b>181.189</b>	<b>180.745</b>
<b>Comisiones pagadas-</b>		
Comisiones cedidas a otras entidades y corresponsales	3.016	3.480
Otras comisiones	416	90
	<b>3.432</b>	<b>3.570</b>
<b>Quebrantos extraordinarios-</b>		
Pérdidas netas por enajenación de inmovilizado material e inmaterial	124	59
Pérdidas netas por enajenación de inmovilizado financiero (Nota 10)	-	4.095
Quebrantos de ejercicios anteriores	2.081	4.809
Aportaciones extraordinarias a fondos de pensiones externos (Nota 18)	2.662	2.662
Dotaciones a fondos por pensiones internos (Nota 18)	1.116	92
Dotaciones netas a otros fondos específicos (Notas 17 y 18)	6.213	-
Otros conceptos (*)	4.641	4.571
	<b>16.837</b>	<b>16.288</b>


(\*) En este epígrafe se incluyen, entre otros conceptos, los gastos derivados del cobro a morosos y de la adjudicación de activos en pago de deudas.

**c) Gastos Generales de Administración de Personal-**

La composición del saldo de este epígrafe de las cuentas de pérdidas y ganancias adjuntas es la siguiente:

	Miles de Euros	
	2003	2002
Sueldos y salarios	82.745	77.348
Seguros sociales	19.601	17.702
Otros gastos (*)	6.471	5.536
Aportaciones netas a fondos de pensiones (Nota 18)	7.069	4.222
	<b>115.886</b>	<b>104.808</b>

(\*) Dentro de este capítulo se incluyen las primas a pagar a la compañía aseguradora por los riesgos de muerte, viudedad, orfandad e invalidez del personal activo, cuyo importe asciende a 2.407 y 1.769 miles de euros para cada uno de los ejercicios 2003 y 2002. A 31 de diciembre de 2002 se incluyen 917 miles de euros, correspondientes a las dotaciones al fondo de pensiones interno para premios de fidelidad. Al 31 de diciembre



OH1699809

**CLASE 8.<sup>a</sup>**

de 2003 no se ha sido necesario imputar dotaciones al fondo de pensiones interno en este capítulo de la cuenta de pérdidas y ganancias adjunta.

El número medio de empleados de la actividad financiera de la Institución en los ejercicios 2003 y 2002, distribuido por categorías profesionales, ha sido el siguiente:

	Nº Medio de Empleados	
	2003	2002
Dirección General	3	2
Titulados	15	15
Jefes	598	567
Oficiales	791	722
Auxiliares	863	798
Ayudantes y botones	22	13
Personal informático	44	38
Personal de oficios varios	34	30
	<b>2.370</b>	<b>2.185</b>

**d) Gastos Generales de Administración– Otros gastos administrativos**

La composición del saldo de este epígrafe de las cuentas de pérdidas y ganancias adjuntas es la siguiente:


	Miles de Euros	
	2003	2002
De inmuebles, instalaciones y material	12.948	11.220
De equipos informáticos y comunicaciones	22.364	21.267
De publicidad y propaganda	8.922	5.745
De letrados y temas judiciales	10	51
De informes técnicos (*)	1.108	1.226
De servicios de vigilancia y traslado de fondos	2.847	4.484
De contribuciones e impuestos	2.603	1.706
Otros gastos generales	16.575	14.783
	<b>67.377</b>	<b>60.482</b>

(\*) Los honorarios relativos a servicios de auditoría de cuentas prestados a las distintas sociedades que componen el grupo consolidable El Monte y sociedades dependientes por el auditor principal, así como por otras entidades vinculadas al mismo durante el ejercicio 2003 y 2002 han ascendido a 147 y 130 miles de euros respectivamente, de los cuales 74 y 70 miles de euros, respectivamente, corresponden a servicios prestados a la Institución.

Por otra parte, los honorarios relativos a otros servicios profesionales prestados a las distintas sociedades del grupo por el auditor principal y por otras entidades vinculadas al mismo durante el ejercicio 2003 y 2002 han ascendido a 39 y 36 miles de euros, respectivamente de los cuales 8 y 25 miles de euros, respectivamente, corresponden a servicios prestados a la Institución.

**26. Retribuciones y otras prestaciones a los órganos de gobierno**

Durante los ejercicios 2003 y 2002, el importe devengado por la totalidad de los miembros del Consejo de Administración de la Institución en concepto de sueldos, dietas y remuneraciones ha ascendido a 405 y 349




0H1699810

### CLASE 8.ª

miles de euros, respectivamente. De dicho importe, la cantidad devengada durante 2003 y 2002 por los consejeros que son a la vez empleados de la Institución por el ejercicio de las funciones encomendadas distintas del cargo de consejero ascendió a 38 y 36 miles de euros, respectivamente.

El importe de los anticipos y créditos concedidos por la Institución al conjunto de los miembros de su Consejo de Administración que se encontraba pendiente de amortización al 31 de diciembre de 2003 y 2002 asciende a 781 (de los que 385 miles de euros corresponden a los miembros del Consejo de Administración nombrados según acuerdo de la asamblea General de 18 febrero de 2004) y 262 miles de euros, respectivamente. Dichos préstamos devengan un tipo de interés anual comprendido entre el 2,3% y el 9,5% y el 2,7% y 4,4%, respectivamente, en cada uno de dichos ejercicios. Las operaciones incluyen las de aquellos consejeros que, siendo representantes del grupo de personal acogido a convenio colectivo, tienen tipos de interés que oscilan entre el 2,3% y el 8,5% y entre el 2,7% y el 4,4% en cada uno de dichos ejercicios.

Los compromisos por pensiones devengados al 31 de diciembre de 2003 y 2002 por aquellos consejeros que siendo representantes del grupo de personal acogido a convenio colectivo, forman o han formado parte del Consejo de Administración de la Institución, en activo o jubilados, ascienden a 62 y 58 miles de euros, respectivamente. La Institución, con independencia de los compromisos en materia de pensiones correspondientes a Consejeros representantes del grupo de personal acogidos a convenio laboral, mantiene para cada uno de los miembros del Órgano de Administración una póliza de seguros de accidente con un capital asegurado de 60 miles de euros en caso de muerte y 60 miles de euros en caso de invalidez permanente. No existen otros compromisos adicionales a los anteriormente señalados en materia de pensiones o seguros de vida, con los miembros actuales o anteriores del Consejo de Administración.



0H1699811

**CLASE 8.ª**

**28. Cuadro de financiación**

A continuación se presenta el cuadro de financiación correspondiente a los ejercicios 2003 y 2002:

APLICACIONES	Miles de Euros		ORÍGENES	Miles de Euros	
	2003	2002		2003	2002
Inversión crediticia (incremento neto)	916.923	1.103.474	Recursos generados de las operaciones- Resultados del ejercicio	58.438	53.053
			Amortizaciones	17.025	14.279
Inversiones menos financiación en Banco de España y entidades de crédito y ahorro (variación neta)	310.195	-	Variación neta fondo de fluctuación de valores	8.515	29.278
			Dotación neta al fondo de insolvencias	92.778	47.480
			Variación neta fondos especiales	6.709	(13.541)
			Pérdidas netas por venta de participaciones permanentes	-	4.091
			Beneficios netos por venta de Inmovilizado	(663)	(512)
				182.802	134.128
Adquisiciones de inversiones permanentes- Compra de participaciones	101.802	84.220	Títulos de renta variable (disminución neta)	2.041	2.186
Compra de elementos de inmovilizado Material e inmaterial	42.919	45.227	Emisiones de deuda subordinada	25.000	54.000
Títulos de renta fija (incremento neto)	10.586	33.465	Enajenación de inversiones permanentes: Ventas de elementos de inmovilizado		
Débitos representados por valores negociales (disminución neta)	74.569	253.576	Material	2.493	1.308
			Ventas de participaciones permanentes		4.727
			Acreedores (incremento neto)	1.277.915	920.690
			Otros conceptos activos menos pasivos (variación neta)	-	29.591
Otros conceptos activos menos pasivos (Variación neta)	33.257	-	Inversiones menos financiación en Banco de España y entidades de crédito y ahorro (variación neta)	-	373.332
<b>TOTAL APLICACIONES</b>	<b>1.490.251</b>	<b>1.519.962</b>	<b>TOTAL ORÍGENES</b>	<b>1.490.251</b>	<b>1.519.962</b>




0H1699812

CLASE 8.<sup>a</sup>

ANEXO I (1 de 2)

SOCIEDADES DEL GRUPO AL 31 DE DICIEMBRE DE 2003

Denominación Social y Actividad	Domicilio	% Participación	Capital Social	Reservas	Miles de Euros			
					Resultado del Ejercicio Beneficio (Pérdida)	Coste Neto de la participación de El Monte (*)	Dividendos devengados en el ejercicio	Créditos dispuestos y avales
Al'andalus Concesiones Uno, S.L. Actividad: Prestación de servicios de todas clases, técnicos, jurídicos o económicos: la compra y venta de sociedades	Zaragoza, N° 52 41001 Sevilla	100,00%	3	17.400	(822)	-	-	17.400
Al'andalus Foreign Investments, S.L. Actividad: Tenencia de fondos propios de sociedades o entidades no residentes en Territorio Español.-	Zaragoza, n° 52 41001 sevilla	99,83%	60	(3)	(2)	56	-	-
Al'andalus Inversiones Agroalimentarias e Industriales, S.A. Actividad: Tenencia de acciones	Zaragoza, N° 52 41001 Sevilla	100,00%	98.438	(24.084)	(8.716)	72.115	-	889
Al'andalus Sector Financiero, S.L. Actividad: Tenencia de Acciones.	Zaragoza, N° 52 41001 Sevilla	100,00%	180	(45)	(16)	124	-	-
Al'andalus Sector Inmobiliario, S.A. Actividad: Tenencia y compra-venta de bienes inmuebles y muebles.	Zaragoza, N° 52 41001 Sevilla	100,00%	39.240	5.110	4.374	39.238	3.000	-
Al'andalus Sector Telemático, S.A. Actividad: Tenencia de acciones del sector Telemático	Zaragoza, N° 52 41001 Sevilla	100,00%	12.080	(1.365)	28	12.080	-	-
Al'andalus Servicios, Ocio Y Cultura, S.L. Actividad: Tenencia de Acciones.	Zaragoza, N° 52 41001 Sevilla	99,95%	10.921	46	368	11.128	-	-
Alcaja Patrimonial, S.L. Actividad: Registro de Patentes y Marcas.	Zaragoza, N° 52 41001 Sevilla	100,00%	63	(8)	(8)	49	-	-
Segurmonte, S.L. Sociedad de agencia de seguros	Plaza De Villacís, N° 2 Sevilla 41003	99,81%	63	268	573	3	-	-
Grupo Patrimonial Al'andalus, S.A. Actividad: Tenencia de acciones	Zaragoza, n°52 41001 Sevilla	99,99%	24.991	(2.111)	(88)	24.991	-	-



0H1699813

CLASE 8.ª


ANEXO I (2 de 2)

**SOCIEDADES DEL GRUPO AL 31 DE DICIEMBRE DE 2003**

Denominación Social y Actividad	Domicilio	% Participación	Capital Social	Reservas	Miles de euros Resultado del Ejercicio Beneficio (Pérdida)	Miles de euros Coste Neto de la participación de El Monte (*)	Dividendos devengados en el ejercicio	Créditos dispuestos y avales
El Monte International Capital Limited	George Town P.O. Box 309 Islas Cayman	100,00%	1	12	9	1	-	-
Actividad: Emisión de obligaciones								
El Monte International Finance Limited	George Town P.O. Box 309 Islas Cayman	100,00%	1	115	(47)	1	-	-
Actividad: Emisión de participaciones senior								
El Monte International Finance, B.V.	Strawinskylaan N 3105 7º Etage Amsterdam 1077z Amsterdam Holanda	100,00%	18	0	(1)	17	-	-
						159.803	3.000	18.289

(\*) Valor de la participación en libros neto del Fondo de Fluctuación de Valores y de Otros Fondos

Nota: La información corresponde a los últimos datos disponibles (reales o estimados) en el momento de redactar esta memoria.



OH1699814

CLASE 8.<sup>a</sup>

## ANEXO II

## SOCIEDADES ASOCIADAS AL 31 DE DICIEMBRE DE 2003

Denominación Social y Actividad	Domicilio	% Participación	Capital Social	Reservas	Miles de Euros			
					Resultado del Ejercicio Beneficio (Pérdida)	Coste Neto de la participación de El Monte (*)	Dividendos devengados en el ejercicio	Créditos dispuestos y avales
Ahorro Corporación, S.A. Actividad: Asesoramiento y Servicios Financieros	Paseo De La Castellana, N° 89, Planta 7ª - 28046-Madrid	3,02%	34.929	88.760	12.648	2.648	116	-
Gestión De Aguas de Alcolea, S.A. Actividad: Gestión del Servicio Público de Abastecimiento de Aguas	Avda. Martín Alonso Pinzón N° 11 Huelva 21001 Huelva	49,00%	60	-	-	29	-	-
Gestión De Cobros Y Asesoramiento, S.A. Actividad: Cobro de operaciones crediticias impagadas	Cl. José De La Cámara, 5, 3ª Sevilla 41018 Sevilla	20%	60	12	464	7	54	103
Parque Isla Mágica, S.A. Actividad: Explotación de parques tecnológicos, culturales y temáticos.	Isla De La Cartuja Pabellón De España Sevilla 41092 Sevilla	25,52%	13.372	(15.797)	(5.341)	-	-	460
Cartera de Inversiones Lusitania, S.L. Actividad: Sociedad de tenencia de valores de Sociedades no residentes en territorio español.	Paseo de San Francisco, nº 18. Badajoz 06001	50%	33.629	6.727	51	20.180	14.616	-
Atalaya Inversiones, S.L. Actividad: Tenencia de acciones	Paseo De la Castellana, 89 Madrid 28016	20%	162.645	4.316	1.442	32.544	1.000	-
Uralita, S.A. Actividad: Fabricación y venta productos para la Construcción	Mejía Lequerica, 10 28004 Madrid	2,84%	142.200	227.319	(30.872)	10.908	225	-
Sos Cuétara, S.A. Actividad: Compraventa, importación, exportación, elaboración y comercialización de galletas, barquillos, aceites.	Paseo de la Castellana 51 Madrid 28046	5,20%	137.673	69.909	18.185	14.338	-	8.348
Sagane Inversiones, S.L. Actividad: Tenencia de acciones	Paseo de la Castellana Madrid 28016	13,27%	77.393	-	2.338	10.139	-	-
						90.793	4.875(**)	8.911

(\*) Valor de la participación en libros neto del Fondo de Fluctuación de Valores y de Otros Fondos

(\*\*) Se incluyen 242 miles de euros correspondientes a dietas y primas por asistencia a juntas, así como 3.238 miles de euros, correspondientes a acciones en sociedades, que durante el ejercicio 2003, se han traspasado al epígrafe de "Otras acciones y títulos de renta variable". Adicionalmente, no se incluye el importe de 14.616 miles de euros, que se encuentra registrado en el epígrafe "Beneficios extraordinarios", de la cuenta de resultados adjunta.

Nota: La información corresponde a los últimos datos disponibles (reales o estimados) en el momento de redactar esta memoria.





0H1699815

CLASE 8.<sup>a</sup>

## ANEXO III (1 de 7)

## SOCIEDADES EN LAS QUE EL MONTE PARTICIPA INDIRECTAMENTE A 31 DE DICIEMBRE DE 2003

Denominación social y Actividad	Domicilio	% Participación	Capital Social	Reservas	Miles de euros Resultado del ejercicio Beneficio (Pérdida)	Créditos dispuestos y avales
<b>AL'ANDALUS SECTOR INMOBILIARIO, S.A.</b>						
Abaco Inicativas Inmobiliarias, S.L. Actividad: Promoción de terrenos e inmuebles. Construcción, rehabilitación y mantenimiento de todo tipo de viviendas, así como la compra-venta de maquinaria y herramientas para la construcción.	Pasaje Albaicín, 6 41700 Dos Hermanas Sevilla	25,00%	13.222	787	7.000	1.421
Aparcamientos Urbanos De Sevilla, S.A. Actividad: Explotación de diversos estacionamientos subterráneos situados en Sevilla, así como de toda clase de servicios inherentes al aparcamiento de vehículos.	Aparcamiento Subterráneo Del Mercado Del Arenal. Calle Arenal S/N 41001 Sevilla	24,00%	7.643	(557)	11	220
Building Resource, S.L. Actividad: Adquisición, Construcción y Promoción Inmobiliaria.	Pasaje Albaicín, 6 41700 Dos Hermanas Sevilla	20,20%	3	-	-	-
Cestainmob, S.L. Actividad: Explotación de bienes muebles e inmuebles, así como la realización de planes urbanísticos o explotaciones rústicas sobre estos últimos.	Avda. De Republica Argentina, N° 21 3 Planta Módulo B 41011 Sevilla	99,90%	120	1.892	654	-
Chival Promociones Inmobiliarias, S.L. Actividad: Construcción y Promoción Inmobiliaria, así como el asesoramiento y financiación de negocios relacionados con el sector.	General Orgaz, N° 1 41013 Sevilla	40,00%	1.142	1.515	2.059	3.151
El Soto De Paniagua, S.A. Actividad: Explotación de fincas rústicas y urbanas.	General Orgaz, N° 1 41013 Sevilla	40,00%	1.082	280	947	7.773
Eliosena, S.A. Actividad: Adquisición, Construcción y Promoción Inmobiliaria	Avda. De Republica Argentina, N° 19 41011 Sevilla	40,00%	600	(39)	(7)	6.272
Entrenucleos Desarrollo Inmobiliario, S.L. Actividad: Adquisición, Construcción y Promoción Inmobiliaria.	Pasaje Albaicín, 6 41700 Dos Hermanas Sevilla	20,01%	51.119	(4)	(193)	6.251
Gremium 2.000 Promociones Inmobiliarias, S.A. Actividad: Realización de Operaciones Inmobiliarias en toda su amplitud	General Polavieja 3. 1ª Planta 41001 Sevilla	20,00%	2.404	(376)	607	35.000
Hacienda La Cartuja, S.A. Actividad: Promoción Inmobiliaria de fincas rústicas y urbanas.	Avda. De Republica Argentina, N° 19 41011 Sevilla	40,01%	2.103	4.779	4	2.854



0H1699816

CLASE 8.<sup>a</sup>

ANEXO III (2 de 7)

**SOCIEDADES EN LAS QUE EL MONTE PARTICIPA INDIRECTAMENTE A 31 DE DICIEMBRE DE 2003**

Denominación social y Actividad	Domicilio	% Participación	Capital Social	Reservas	Miles de euros	
					Resultado del ejercicio Beneficio (Pérdida)	Créditos dispuestos y avales
Marina El Rompido, S.A. Actividad: Compra-venta de solares rústicos y urbanos, así como la gestión inmobiliaria y explotación de establecimientos hoteleros y campos de golf.-	Cl. Doctor Miguel Ríos Sarmiento Parquevillas, N° 2 41020 Sevilla	20,00%	1.202	65	(534)	16.568
Nova Indes Desarrollo Inmobiliario, S.A. Actividad: Realización de Operaciones Inmobiliarias en toda su amplitud.	Avda. San Francisco Javier, 24 Edif. Sevilla I - Planta 10ª. Módulo 16b 41005 Sevilla	40,00%	3.065	3.541	6.557	31.429
Obenque, S.A. Actividad: Realización de actividades, actos, contratos y negocios jurídicos relacionados con el sector inmobiliario.-	Zurbano, N° 76 21018 Madrid	19,87%	10.355	157	548	-
Promoción Inmobiliaria Edificarte, S.A. Actividad: Adquisición, explotación, urbanización y venta de terrenos.-	Avda. Eduardo Dato N° 69 Planta 3ª Módulo 5 (Edificio Galia) 41005 Sevilla	40,00%	2.700	1.949	3.729	21.259
Puerto Triana, S.A. Actividad: Promoción Inmobiliaria especializada en centros comerciales, cultura y ocio, así como locales comerciales.	Avda. Inca Garcilaso S/N, Edificio Expo-Wtc 41092 Sevilla	25,00%	4.508	(1.038)	(4.839)	2.159
Servicios y Urbanizaciones Onubenses, S.A. Actividad: Realización de Operaciones Inmobiliarias en toda su amplitud.	Calle Doctor Rubio, 10 Huelva	40,00%	60	(1)	(7)	31.412
Solurban Inversiones, S.L. Actividad: Tenencia y transmisión de bienes inmuebles, así como la construcción y promoción de viviendas y locales.	Plaza Nueva N° 8 Bajo Entreplanta 41001 Sevilla	39,76%	614	134	2.351	30.200
Unión Para El Desarrollo Inmobiliario, S.A. Actividad: Realización de Operaciones Inmobiliarias en toda su amplitud.	Avda. Eduardo Dato N° 69, 5ª Planta Módulo 1 Sevilla 41005 Sevilla	40,00%	2.464	6.419	5.450	6.987
<b>AL'ANDALUS INVERSIONES AGROALIMENTARIAS E INDUSTRIALES, S.A.</b>						
Aceitunas De Mesa, S.L. Actividad: Elaboración y comercialización de aceitunas de mesa	Antiguo Camino Sevilla S/N Pilas 41840 Sevilla	30,00%	902	(36)	8	925
Consortio de Jabugo S.A. Actividad: Crianza, matanza y despiece del cerdo ibérico y obtención de sus derivados	Luis De Morales Edificio Forum 2ª Y 3ª Sevilla 41018 Sevilla	49,00%	16.581	9.267	145	6.134



0H1699817

## CLASE 8.ª

## ANEXO III (3 de 7)

**SOCIEDADES EN LAS QUE EL MONTE PARTICIPA INDIRECTAMENTE A 31 DE DICIEMBRE DE 2003**

Miles de euros						
Denominación social y Actividad	Domicilio	% Participación	Capital Social	Reservas	Resultado del ejercicio Beneficio (Pérdida)	Créditos dispuestos y avales
Fragaria Cultivos Sin Suelo, S.L. Actividad: Cultivo hidropónico de fresas	Zaragoza, N° 52 41001 Sevilla	100,00%	605	(270)	(113)	-
Geotexan, S.A. Actividad: Fabricación de tejido geotextil	C/ Reino Unido S/N Ed. Sevilla Sur 41012 Sevilla	20,00%	2.400	-	-	36
Grupo De Empresas H.C., S.A. Actividad: Tenencia de acciones e inmuebles	Pza. Cervantes, 6-7 3º 13001 Ciudad Real	40,03%	14.000	3.181	3.877	15.184
Hudisa Desarrollo Industrial, S.A. Actividad: Producción y comercialización productos hortofrutícolas	C/ Rascón, N° 47-1º Huelva	38,00%	1.734	(74)	(127)	1.479
Ingeniería, Diseño Y Desarrollo Tecnológico, S.A. Actividad: Investigación, Diseño y Desarrollo Tecnológico.	Avd. Isaac Newton, S/N. Pabellon De Italia, 6º Planta Isla De La Cartuja 41092 Sevilla	19,98%	809	(32)	(120)	1.913
Newbiothechnic, S.A. Actividad: Investigación biotecnológica	Zaragoza, N° 52 41001 Sevilla	89,08%	1.101	(172)	(164)	1.543
Pevesa Peptonas Vegetales, S.L. Actividad: Fabricación y comercialización de proteínas vegetales.	Polígono Industrial Poliviso, Avda De La Industria S/N 41016 Sevilla	86,64%	1.933	(234)	(867)	1.642
Rocaria, S.A. Actividad: Compra-venta de solares rústicos y urbanos, así como la gestión inmobiliaria y explotación de establecimientos hoteleros y campos de golf.-	Zaragoza, N° 52 41001 Sevilla	100,00%	6.010	8.502	(580)	43.618
Tubepsa, S.A. Actividad: Fabricación de tubos plásticos para conducciones	Polígono Punto Verde, S/N 21660 Minas De Riotinto Huelva	78,70%	3.790	(3.184)	49	6.912
<b>CONSORCIO DE JABUGO, S.A.</b>						
Agropecuaria Sierramonte, S.A. Actividad: Explotaciones Agropecuarias de todo tipo	Luis De Morales Edificio Forum 2º Planta Módulos 2º Y 3º. 41018 Sevilla	100,00%	10.834	849	(1)	811
Ceribeco, S.L. Actividad: Crianza, matanza y despiece del cerdo ibérico y obtención de sus derivados. Compra y venta de instalaciones agropecuarias, maquinaria y productos ganaderos.	Luis De Morales Edificio Forum 2º Planta Módulos 3 Y 5. 41018 Sevilla	25,00%	3	(2)	5	-
Charcutería Sierra Mayor, S.A. Actividad: Intermediación del comercio productos alimenticios	Avda. San Francisco Javier N° 22 41018 Sevilla	50,00%	60	(52)	(14)	-
Derivados Del Cerdo Ibérico, S.A. Actividad: Fabricación de productos cárnicos.	C/ Luis De Morales 32 2º - 3 41018 Sevilla	99,01%	1.214	846	176	3




0H1699818

CLASE 8.<sup>a</sup>

## ANEXO III (4 de 7)

## SOCIEDADES EN LAS QUE EL MONTE PARTICIPA INDIRECTAMENTE A 31 DE DICIEMBRE DE 2003

Denominación social y Actividad	Domicilio	% Participación	Miles de euros			
			Capital Social	Reservas	Resultado del ejercicio Beneficio (Pérdida)	Créditos dispuestos y avales
Hii-Tech Packaging, S.A. Actividad: Prestación de servicios de deshuesado, corte, envasado y empaquetado de productos derivados del cerdo ibérico	Luis De Morales Edificio Forum 2º Planta Módulos 3 Y 5. 41018 Sevilla	66,33%	600	(5)	(37)	21
Matadero De Cumbres Mayores, S.A. Actividad: Sacrificio de ganado, preparación y conservación de carnes e incubación de aves	Ctra. Cumbres Mayores-Fuentes De León, Km. 2 Finca El Ojo De Toro 21380 Cumbres Mayores Huelva	70,42%	1.844	(83)	251	1.166
Sierra Mayor Jabugo, S.A. Actividad: Crianza, matanza y despiece del cerdo ibérico y obtención de sus derivados.	C/ Luis De Morales 32 2º - 3 41018 Sevilla	97,50%	240	(339)	(51)	-
<b>GRUPO DE EMPRESAS HC, S.A.</b>						
Caresecas Estudios S.A. Actividad: Intermediación y comercialización de todo tipo de artículos alimenticios, médicos, dentales, hospitalarios, de decoración, de vinos, mostos, alcoholes o derivados, de regalo, vidrio, vestir, calzado y maquinaria.	Plaza Cervantes 6 7º Ciudad Real 13001 Ciudad Real	50,00%	132	(25)	510	11.117
Corporación Eolica De Huelva, S.A. Actividad: Energías renovables	Plaza Cervantes 6 7º Ciudad Real 13001 Ciudad Real	50,00%	280	(2)	(61)	8.228
Energía Eolica Lince, S.A. Actividad: Producción de energías eléctricas	Plaza Cervantes, 6 Ciudad Real 13001 Ciudad Real	48,00%	319	(2)	(3)	-
Eolos XXI,S.L. Actividad: Construcción y Explotación de Instalaciones dedicadas a energías renovables	Cl. Goya, Nº 135 28001 Madrid	56,78%	36	(2)	(2)	-
Grupo Lince 2000, S.L. Actividad: Promoción Inmobiliaria	Polígono La Estrella, Curtidores, 40 Miguel Turra 13170 Ciudad Real	33,33%	90	(230)	(104)	-
Lince Artes Graficas, S.L. Actividad: Servicios de Radiofusión	Polígono Industrial De La Carretera De Carrión, Nave 110- D. Ciudad Real	100,00%	571	111	290	7
Lince Multimedia, S.A. Actividad: Producción audiovisual.	Plaza Cervantes 6 7º Piso 13001 Ciudad Real	76,98%	243	(4)	(1)	-
N Mercado, S.A. Actividad: Promoción, Construcción y Comercialización de fincas rústicas y urbanas	Plaza Cervantes 6 7º Piso 13001 Ciudad Real	50,00%	120	(22)	171	-
Natec Nuevas Tecnologías, S.L. Actividad: Inmobiliaria, Telecomunicaciones y energías renovables.	Zaragoza, Nº 52 41001	65,00%	2.381	(158)	(10)	-



OH1699819

CLASE 8.<sup>a</sup>

## ANEXO III (5 de 7)

## SOCIEDADES EN LAS QUE EL MONTE PARTICIPA INDIRECTAMENTE A 31 DE DICIEMBRE DE 2003

Denominación social y Actividad	Domicilio	% Participación	Miles de euros			
			Capital Social	Reservas	Resultado del ejercicio Beneficio (Pérdida)	Créditos dispuestos y avales
<b>ROCARIA, S.A.</b>						
Grupo Hoteles Playa, S.A. Actividad: Promoción y explotación de toda clase de edificios.	Avda. Sabinal S/N 04740 Almería	20,00%	60.142	88.982	3.301	1.156
<b>NEWBIOTHECNIC, S.A.</b>						
Nbt Diagnósticos Generales, S.L. Actividad: Diagnósticos Biológicos en general.	Eduardo Rivas, 2-4. Local 1 41005 Sevilla	50,00%	48	(30)	(10)	-
<b>PEVESA PEPTONAS VEGETALES, S.L.</b>						
Proteus Investigación Y Tecnología Nutricionales, S.L. Actividad: Recursos nutricionales y biológicos.	Póligono Industrial La Canceleda, Nave Numero 19 Sevilla	60,00%	6	-	(9)	-
<b>AL'ANDALUS SERVICIOS, OCIO Y CULTURA, S.L.</b>						
Agua Y Gestión De Servicios Ambientales, S.A. Actividad: La gestión de recursos hídricos y de cualquiera de los servicios relacionados con dichos recursos y su ciclo integral en cualquiera de sus fases.	Américo Vespucio. Edificio Cartuja. Bloque E 2ª Planta. Módulos 3 Y 4. Isla De La Cartuja. 41092 Sevilla	40,00%	6.000	-	4	719
Arte, Información Y Gestión, S.A. Actividad: Gestión de obras de arte	Zaragoza, Nº 52 41001 Sevilla	70,00%	60	306	23	-
Celagal-Uno, S.L. Actividad: Tenencia, arrendamiento, disfrute, administración, dirección, constitución de derechos, promoción, construcción y enajenación de bienes de naturaleza	Plaza Marqués De Heredia . Nº 1 6ª A. 04000 Almería	20,00%	5.205	(3)	(38)	2.492
Central De Apoyos y Medios Auxiliares, S.A. Actividad: Prestación de servicios auxiliares a empresas	Ctra. Prado De La Torre S/N Bollullos De La Mitación 41110	70,00%	1.322	140	586	15
Escuela Superior De Hostelería De Sevilla, S.A. Actividad: La formación de profesionales de la hostelería y restauración.	Plaza De Molviedro, 4 41001 Sevilla	62,83%	1.803	486	396	989
Oclrest, S.L. Actividad: La distribución, programación, promoción, gestión y exhibición cinematográfica, así como otras actividades relacionadas con el ocio.	Alameda De Alameda De Hércules, Nº 9-10. 41002 Sevilla	20,00%	1.800	13	(57)	-




OH1699820

CLASE 8.<sup>a</sup>

## ANEXO III (6 de 7)

## SOCIEDADES EN LAS QUE EL MONTE PARTICIPA INDIRECTAMENTE A 31 DE DICIEMBRE DE 2003

Denominación Social y Actividad	Domicilio	% Participación	Miles de euros			
			Capital Social	Reservas	Resultado del Ejercicio Beneficio (Pérdida)	Créditos dispuestos y avales
Parque Científico-Tecnológico De Córdoba, S.L. Actividad: Construcción, promoción, explotación y gestión del nuevo Parque Científico-Tecnológico en el Campus Universitario de Rabanales, de Córdoba	C/ Alfonso XII N° 13 Córdoba 14001 Córdoba	20,00%	20.558	(62)	(85)	-
Sociedad Andaluza De Asesoramiento E Información, S.A. Actividad: Prestación de servicios de asesoramiento y consultoría	Plaza De Villasis, N° 2 Sevilla 41003 Sevilla	100%	771	26	14	212
Viajes El Monte, S.A. Actividad: El ejercicio de actividades propias de Agencias de Viajes Mayoristas y Minoristas.	Plaza De Villasis, N° 2 Sevilla 41001 Sevilla	80,00%	180	635	190	2.175
Vitalla Rinconada, S.L. Actividad: Cuidado, promoción, asistencia, rehabilitación, inserción social y tratamiento de todo tipo de personas de tercera edad o cualquier otra con alguna carencia, enfermedad o minusvalía.	C/Costa, 2, 4° Zaragoza 50001 Zaragoza	50,00%	601	-	1	-
Parque Científico-Tecnológico De Córdoba, S.L. Actividad: Construcción, promoción, explotación y gestión del nuevo Parque Científico-Tecnológico en el Campus Universitario de Rabanales, de Córdoba	C/ Alfonso XII N° 13 Córdoba 14001 Córdoba	20,00%	20.558	(62)	(85)	-
<b>CENTRAL DE APOYOS Y MEDIOS AUXILIARES, S.A.</b>						
Cayges, Medios Auxiliares, S.L. Actividad: Gestión Administrativa	Avda. República Argentina 21 B 3° Modulo 2 Sevilla 41011	99,97%	3	-	5	-
Caymasa El Sendero, S.A. Actividad: Servicios auxiliares a empresas en materia informática.	Ctra. Prado De La Torre S/N Bollullos De La Mitación 41110 Sevilla	70,00%	60	264	101	-
Telemarketing Catalogo Y Promociones, S.A. Actividad: Servicios auxiliares a empresas	Ctra. Prado De La Torre S/N Bollullos De La Mitación 41110 Sevilla	92,92%	120	324	240	-
<b>TELEMARKETING CATALOGO Y PROMOCIONES, S.A.</b>						
Global, Gestión Y Calidad, S.L. Actividad: Formación y promoción de actividades encaminadas a la mejora de la calidad en las empresas e instituciones	Zaragoza, N° 52 41001 Sevilla	60,00%	307	18	4	-
<b>GLOBAL, GESTIÓN Y CALIDAD, S.L.</b>						
Global Gestión De Tasaciones, S.A. Actividad: Tasación de inmuebles y Servicios Inmobiliarios	Avda. República Argentina 21-B Sevilla 41011 Sevilla	90,00%	334	-	39	-
<b>SOCIEDAD ANDALUZA DE ASESORAMIENTO E INFORMACIÓN, S.A.</b>						
Colaboración Y Apoyo Tributarios, S.A. Actividad: Servicios auxiliares a empresas en gestión tributaria	Cl. Granada, N° 3, 3ª Planta Sevilla 41001 Sevilla	39,87%	60	(43)	(34)	9
Eurocei, Centro Europeo De Empresas E Innovación, S.A. Actividad: Creación, captación y desarrollo de proyectos empresariales	Autovía Sevilla - Coria Del Rio, Km. 3,5 San Juan De Aznalfarache 41920 Sevilla	45,95%	450	459	(172)	-



0H1699821

CLASE 8.<sup>a</sup>

## ANEXO III (7 de 7)

## SOCIEDADES EN LAS QUE EL MONTE PARTICIPA INDIRECTAMENTE A 31 DE DICIEMBRE DE 2003

Denominación Social y Actividad	Domicilio	% Participación	Miles de euros			
			Capital Social	Reservas	Resultado del Ejercicio Beneficio (Pérdida)	Créditos dispuestos y avales
<b>Iniciativas Y Estudios Europeos, S.A.</b> Actividad: Asesoramiento y formación empresarial	Avda. De Bals Infante, 6 Planta 7ª D Sevilla 41011 Sevilla	45,00%	60	(169)	(9)	2
<b>VIAJES EL MONTE, S.A.</b>						
<b>Central Mayorista De Cajas, S.A.</b> Actividad: El ejercicio de las actividades propias de las Agencias de Viaje, mayoristas y minoristas	Luis Montoto, 112 1ª Planta Dcha. Sevilla 41007 Sevilla	20,00%	210	128	313	334
<b>Iniciativas Turísticas De Cajas, S.A.</b> Actividad: Ejercicio de actividades propias de las Agencias de viajes con carácter minorista	Santo Domingo De La Calzada Nº 5 Sevilla 41018	75,00%	60	181	71	240
<b>INICATIVAS TURÍSTICAS DE CAJAS, S.A.</b>						
<b>Gestión Informática En Turismo, S.L.</b> Actividad: Servicios informáticos relacionados con el turismo	C/ Santo Domingo De La Calzada, 5 Sevilla	75,00%	3	2	3	-
<b>Meta Print, S.L.</b> Actividad: Diseño, edición, maquetación e impresión de folletos publicitarios y papelería en general	C/ Santo Domingo De La Calzada, Nº 3 Sevilla 41018 Sevilla	80,00%	3	29	9	-
<b>AL' ANDALUS SECTOR TELEMÁTICO, S.A.</b>						
<b>Sadiel S.A. Sociedad Andaluza Para El Desarrollo De La Informática Y La Electrónica</b> Actividad: Tecnologías de la información. Ingeniería. Formación	Avda. Isaac Newton S/N Edificio Sadiel/Sodean. Isla De La Cartuja Sevilla 41092 Sevilla	20,00%	664	8.200	3.150	-
<b>GRUPO PATRIMONIAL AL-ANDALUS, S.A.</b>						
<b>Caja De Seguros Reunidos, Compañía De Seguros Y Reaseguros, S.A.</b> Actividad: Seguros y Reaseguros	Plaza De La Leatad, 4 Madrid 28014 Madrid	5,00%	57.284	26.667	5.332	39
<b>Compañía Andaluza De Rentas E Inversiones, S.A.</b> Actividad: Tenencia De acciones	Plaza San Francisco Nº1 41001 Sevilla	20,00%	32.905	(798)	833	-
<b>COMPAÑÍA ANDALZA DE RENTAS E INVERSIONES, S.A.</b>						
<b>Activos Andaluces, S.L.</b> Actividad: Servicios de Asesoramiento	Imagen, 2 Sevilla 41003 Sevilla	100,00%	4	22	1	-
<b>ATALAYA INVERSIONES S.L.</b>						
<b>Uralita S.A.</b> Actividad: Fabricación y venta de productos para la construcción	Mejía Lequerica, 10 Madrid 28004 Madrid	5,08%	142.200	227.319	(30.872)	-
<b>Sos Cuétara S.A.</b> Actividad: Compraventa, importación, exportación, elaboración y comercialización de galletas, barquillos, aceites.	Paseo de la Castellana 51 Madrid 28046 Madrid	3,12%	137.673	69.909	18.185	8.348
<b>Sagane Inversiones S.L.</b> Actividad: Tenencia de acciones	Paseo de la Castellana Madrid 28016	60,18%	77.393	-	2.338	-

Nota: La información corresponde a los últimos datos disponibles (reales o estimados) en el momento de redactar esta memoria.



OH1699822

CLASE 8.<sup>a</sup>

## ANEXO IV

## ACCIONES Y OTROS TÍTULOS DE RENTA VARIABLE A 31 DE DICIEMBRE DE 2003

Denominación Social	% Participación	Capital Social	Reservas	Miles de euros		
				Resultado del Ejercicio Beneficio (Pérdida)	Valor Neto en Libros	Dividendos devengados en el ejercicio
<i>No cotizadas-</i>						
Ac Capital Premier, Fondo De Capital Riesgo	1,90%	63.106	(5.176)	3.829	1.110	-
Andalucía 21, Fondo Capital De Riesgo	10,00%	18.030	(469)	(1.454)	1.615	-
Eido Do Mar V. A.I.E.	30,00%	23.000	(4.371)	(3.838)	4.437	-
Eido Do Mar VI. A.I.E.	22,00%	11.100	(1.536)	(1.330)	1.698	-
Gerens Management Group, S.A.	10%	301	1.434	805	1.359	39
Iberbanda, S.A.	3,79%	188.301	12.640	(24.696)	4.026	-
Lico Corporación, S.A.	1,11%	54.090	69.082	8.499	1.022	42
Naviera Dafne, A.I.E.	5,55%	57.500	(5)	(104)	3.171	-
Naviera Toralla, A.I.E.	16,00%	9.000	(833)	(1.648)	1.043	-
					19.481	81
<i>Cotizadas-</i>						
Banca Carige S.P.A.- Cassa Di Risparmio Di Genova E Imperia	2,30%	959.898			40.395	2.214
Cajas Españolas de Ahorro, SICAV	2,59%	431.577			10.950	-
Abengoa, S.A.	1,17%	22.617			5.884	313
Ebro-Puleva, S.A.	0,53%	92.319			7.132	190
Metrovacesa, S.A.	2,94%	86.158			42.585	1.028
					126.427	584 (***)
Resto de Títulos de renta variable (**)					73.446	2.509
					199.873	3.093

(\*) Valor nominal sobre Capital Social o porcentaje de participación en la Sicav o fondo de inversión.

(\*\*) Se corresponde con títulos no cotizados con valor neto en libros inferior a 1 millón de euros y títulos cotizados con valor neto en libros inferior a 5 millones de euros.

(\*\*\*) No se incluyen los de Metrovacesa, S.A., y Banca Carige S.P.A., que se encuentran registrados como "Dividendos de asociadas".

Nota: La información corresponde a los últimos datos disponibles (reales o estimados) en el momento de redactar esta memoria.






0H1699823

CLASE 8.ª

ANEXO V (1 de 3)

**RELACION DE AGENTES A LOS QUE ES APLICABLE LA CIRCULAR 5/1995 DEL BANCO DE ESPAÑA**

Agente	Domicilio	Ámbito de Actuación
GRUPO ANDALUZ DE ASESORES LOS LLANOS	SEVILLA	SEVILLA
AGÜERA GESTIÓN SL	SAN PEDRO DE ALCÁNTARA	MALAGA
AHORRO E INVERSIONES CB	VALDEPEÑAS	CIUDAD REAL
ALONSO Y FERNÁNDEZ SL	ANDÚJAR	JAEN
ANTARES & CUESTA SL	EL ARRECIFE	CORDOBA
ANTONIO CONTRERAS TAPIA	DOÑA MENCÍA	CORDOBA
ANTONIO LUQUE LARA	AGUILAR DE LA FRONTERA	CORDOBA
ANTONIO PONCE DOMINGUEZ	PUEBLA DE GUZMÁN	HUELVA
ANTONIO TEJERO REY	CÉSPEDES	CORDOBA
AGRICOLA NUÑEZ BENJUMEA SL	SEVILLA	SEVILLA
ARANDA PINEDA I.T.A., SC	CONSTANTINA	SEVILLA
ASESORÍA ALEMANY SL	BARCELONA	BARCELONA
ASESORÍA CIFUENTES SL	PEÑARROYA-PUEBLONUEVO	CORDOBA
AURORA JURADO ROMEO	EL CORONIL	SEVILLA
AURORA MUÑOZ PEREZ	VILLANUEVA DEL DUQUE	CORDOBA
BULNES GESTIÓN SL	CAMPO DE CRIPTANA	CIUDAD REAL
CARMEN CARRASCO MONTERO	CABEZA DE VACA	BADAJOS
CARMEN Mª MANZANARES FONT	LA CAROLINA	JAEN
CARRIÓN Y JIMÉNEZ ABOGADOS SL	SEVILLA	SEVILLA
CASTELLAR ASESORES SL	CASTELLAR DE SANTIAGO	CIUDAD REAL
COMPROAGRI SL	PUENTE GENIL	CORDOBA
CONSULTING RAIMA SLU	PALOS DE LA FRONTERA	HUELVA
COOPERATIVA CAMPO DE TEJADA	ESCACENA DEL CAMPO	HUELVA
COOPERATIVA LA UNIÓN MONTILLA	MONTILLA	CORDOBA
COOPERATIVA VITIVINÍCOLA SAN ACACIO	MONTEMAYOR	CORDOBA
CRÉDITO Y DINERO DEL SUR SL	ALGECIRAS	CADIZ
CRISTINA GARCÍA DE CASTRO	LOS PALACIOS	SEVILLA
DEL RÍO BOURMAN SL	MÁLAGA	MALAGA
DÍAZ JIMÉNEZ ASESORES SC	SEVILLA	SEVILLA
DIEGO LÓPEZ CARRERO	MARTÍN DE LA JARA	SEVILLA
DIEGO Mª HERREZUELOS PALACIOS	MARBELLA	MALAGA
DIEGO TORRES PINEDA	NAVALVILLAR DE PELA	BADAJOS
EDUARDO CASQUETE DE PRADO	SEGURA DE LEÓN	BADAJOS
ENRIQUE ALARCÓN JIMENEZ	MÁLAGA	MÁLAGA
ESTHER GONZÁLEZ GALÁN	TRIGUEROS	HUELVA
EVA Mª PÉREZ EXPÓSITO	PEGALAJAR	JAEN
FABIOLA CASTELLANO VAZQUEZ	SEVILLA	SEVILLA
FRANCISCO JAVIER DOMÍNGUEZ CORNEJO	EL GARROBO	SEVILLA
FRANCISCO GONZÁLEZ PÉREZ	VALVERDE DEL CAMINO	HUELVA
FRANCISCO J. ARMENTEROS MORAL	TORRE DEL CAMPO	JAEN




0H1699824

CLASE 8.ª

ANEXO V (2 de 3)

**RELACION DE AGENTES A LOS QUE ES APLICABLE LA CIRCULAR 5/1995 DEL BANCO DE ESPAÑA**

Agente	Domicilio	Ámbito de Actuación
FRANCISCO M. GARCÍA GONZÁLEZ	BOLLULLOS DEL CONDADO	HUELVA
FRANCISCO SILVA GONZALEZ	MÁLAGA	MÁLAGA
GEFISCAL JEREZ SL	JEREZ DE LOS CABALLEROS	BADAJOS
GESEMEX SL	ALHAURÍN DE LA TORRE	MÁLAGA
GESTIÓN EMP. GRIÑÁN CASTELLANOS SL	VILLAHERMOSA	CIUDAD REAL
GÓMEZ Y SÁNCHEZ MOLERO SL	BOLAÑOS DE CALATRAVA	CIUDAD REAL
GREGORIO DELGADO GUIADO	CAÑADA DE RABADÁN	CORDOBA
INÉS LÓPEZ LÓPEZ	ALGECIRAS	CADIZ
INMACULADA LEÓN POSTIGO	EL VILLAR	CORDOBA
ISLAGENIL SL	ISLA REDONDA	SEVILLA
J. ANTONIO DOMÍNGUEZ SÁNCHEZ	BARCARROTA	BADAJOS
JAVIER MUÑOZ CALDERÓN	FREGENAL DE LA SIERRA	BADAJOS
JESÚS RODRIGUEZ DE LAS HERAS	HERENCIA	CIUDAD REAL
JL&P ASESORES CB	ALGECIRAS	CADIZ
JOAQUÍN MATA ANGUIANO	LA CARLOTA	CORDOBA
JONATHAN PÉREZ IGLESIAS	GIBALBÍN	CADIZ
JORGE PARRILLA RIVERA	SEVILLA	SEVILLA
JOSÉ ANTONIO CASTILLO PAJUELO	CAMPANARIO	BADAJOS
JOSÉ JORDÁN LUQUE	MÁLAGA	MÁLAGA
JOSÉ MARÍA MORENO PEREZ	LINARES	LINARES
JOSÉ MARÍA ROJAS LÓPEZ	LA RAMBLA	CORDOBA
JOSÉ VENTURA TRAVESET-BOSH	BARCELONA	BARCELONA
JUAN JOSÉ RUÍZ RODRÍGUEZ	SEVILLA	SEVILLA
JUAN MUÑOZ CALDERON	FERNAN-NÚÑEZ	CORDOBA
JUAN RAMON MARISCAL JAÉN	PUERTO REAL	CADIZ
LUIS DANIEL ROMERO	BERROCAL	HUELVA
LUIS DONAIRE MOLANO	SANTA AMALIA	BADAJOS
LUIS PAZ DORADO	SEVILLA	SEVILLA
LUIS PÉREZ MOLERO	VVA DE LOS INFANTES	CIUDAD REAL
Mª ANTONIA SALIDO MILLAN	PRIEGO	CORDOBA
Mª CARMEN TORRES ARENAS	MARTOS	JAEN
Mª CARMEN ULGAR GUTIÉRREZ	CASTILLEJA DE GUZMÁN	SEVILLA
Mª ROSARIO PULIDO GONZÁLEZ	MONTEHERMOSO	CACERES
Mª VALLE MUÑOZ GARRIDO	LAS PAJANOSAS	SEVILLA
MANUEL GONZÁLEZ CASTRO	SANTA FE	GRANADA
MANUEL GUERRERO MARIN	CONIL DE LA FRONTERA	CADIZ
MATILDE DE CASTRO GARCÍA	BAILÉN	JAEN
MIGUEL ÁNGEL MORENO NAVAS	VVA DEL ROSARIO	MALAGA
MÓNICA BECERRA CASTILLERO	LA LÍNEA DE LA CONCEPCIÓN	CADIZ
OLEOCAMPO SCA	TORRE DEL CAMPO	JAEN
PILAR DÍAZ ROLDÁN	SEVILLA	SEVILLA
RAFAEL GÓMEZ CASAUS	LOS ROSALES	SEVILLA
REYES RODRÍGUEZ NARANJO	EL CAMPILLO	SEVILLA
RÍO, ROALES Y RODRIGUEZ SL	SEVILLA	SEVILLA
RIPOLLES ASESORES SL	SEVILLA	SEVILLA



0H1699825

CLASE 8.<sup>a</sup>

ANEXO V (3 de 3)

**RELACION DE AGENTES A LOS QUE ES APLICABLE LA CIRCULAR 5/1995 DEL  
BANCO DE ESPAÑA**

Agente	Domicilio	Ámbito de Actuación
SIE CONSULTORES	ALGECIRAS	CADIZ
SONIA MAJUELOS ALBALA	ALGALLARÍN	CORDOBA
VICENTE PADILLA AMAYA	ARROYO DE LA LUZ	CACERES
VILCHES Y HERRERA SL	ALGECIRAS	CADIZ
VILLORES INTERMEDIARIOS SL	ALBACETE	ALBACETE
SALVADOR GUTIÉRREZ MOYANO	CUEVAS DE SAN MARCOS	MALAGA
SEGITEMP SL	BURGUILLOS DEL CERRO	BADAJOS
SERFINSEG SL	HORNACHUELOS	CORDOBA
SERVIFÉLIX SL	SEVILLA	SEVILLA



0H1699826

CLASE 8.ª

## MONTE DE PIEDAD Y CAJA DE AHORROS DE HUELVA Y SEVILLA (EL MONTE)

Informe de Gestión del  
ejercicio terminado el  
31 de diciembre de 2003

Durante el año 2003, Los recursos ajenos de El Monte, que incluyen los débitos a clientes, los débitos representados por valores negociables y los pasivos subordinados, han alcanzado la cifra de 8.025.275 miles de euros, con un aumento de 1.228.346 miles de euros, un 18,07%. Destaca el incremento de los Débitos a clientes de un 21,12%.

Entre las operaciones del ejercicio para la obtención de recursos, se han realizado las siguientes emisiones: 200 millones de euros en Euronotas, 75 millones en Cédulas Hipotecarias, 40 millones en Cédulas Territoriales y 25 millones en Obligaciones Subordinadas.

La inversión total, que incluye los Créditos sobre clientes y la Cartera de Valores, asciende a 8.007.921 miles de euros, un 13,18% más que en el año pasado, en valores absolutos 932.761 miles de euros. De este importe, 7.205.875 corresponden a Créditos sobre clientes y 802.046 a Cartera de Valores. Como fuente de recursos para seguir atendiendo la demanda de nuestros clientes, se ha procedido durante este año a tres nuevas titulaciones, una de préstamos personales por 200 millones de euros, otra de préstamos hipotecarios por 100 millones de euros y otra de préstamos pymes por 40 millones de euros.

El Monte ha obtenido unos beneficios antes de impuestos de 73.532 miles de euros, 7.234 miles de euros superiores al año anterior, un 10,91%. De este importe, se han destinado 17.940 y 40.498 miles de euros a Obra Social y Reservas, respectivamente.

Los Recursos Propios computables calculados de acuerdo a la normativa del Banco de España, ascienden a 781.611 miles de euros, con un crecimiento en el año de 62.246 miles de euros, un 8,65% y un exceso de recursos propios sobre los mínimos exigidos por importe de 119.058 miles de euros.

Asimismo, durante el 2003, El Monte mantuvo la calificación de la Agencia Internacional de Calificación Bancaria Fitch IBCA a su deuda a largo y corto plazo. La primera obtuvo la calificación "A", correspondiente a aquellas entidades financieras que ofrecen una "baja expectativa de riesgo y una sólida capacidad financiera", mientras que la segunda fue calificada con "F1", lo que supone una "buena calidad del crédito".

El Monte presta servicios a más de un millón de clientes en toda España, distribuidos entre 17 provincias españolas, incluidas las ocho provincias andaluzas. Por regiones, Andalucía concentra el 95% de los clientes, repartiéndose el resto entre las comunidades de Castilla La Mancha, Extremadura, Cataluña y Madrid.

A cierre de 2003, El Monte cuenta con 376 oficinas, de las que 254 se reparten entre Huelva y Sevilla, las dos provincias de mayor implantación de la Entidad. Por otro lado, del total de 376 oficinas, 334 se encuentran en territorio andaluz, lo que representa un 88%.

Durante 2003, El Monte abrió 17 nuevas oficinas, 13 de ellas en territorio andaluz, dos en Barcelona, una en Plasencia y otra en Guadalajara. Asimismo, se reformaron y mejoraron 11 oficinas y dos cambiaron su emplazamiento por otro más favorable para los clientes.



0H1699827

## CLASE 8.<sup>a</sup>

De igual forma, para llegar a poblaciones de bajo nivel de población y renta, El Monte contaba a 31 de diciembre con 94 agentes financieros repartidos por distintos puntos de Andalucía, Extremadura y Castilla La Mancha. Concretamente, los agentes financieros de El Monte cubren ochenta localidades, muchas de las cuales venían sufriendo un fenómeno de exclusión financiera que obstaculizaba su desarrollo económico y social.

En cuanto a los recursos humanos, a finales de año, la plantilla fija en la actividad financiera es de 2.081 empleados.

Hay que destacar que la plantilla de El Monte viene experimentando un progresivo aumento en la incorporación de la mujer. De los 219 empleados incorporados en 2003, 99 fueron hombres (45%) y 120 fueron mujeres (55%).

Desde el punto de vista de los equipamientos, 2003 fue para El Monte un año de consolidación decisivo, después de la renovación masiva de equipos que se desarrolló durante los dos ejercicios anteriores. Además, se acometieron mejoras e inversiones importantes, principalmente relacionadas con la adquisición de software de gestión para monitorizar la red. En total, la inversión en maquinarias y equipamientos durante 2003 alcanzó los 10,48 millones de euros.

El Monte acometió también importantes mejoras en el terreno de las comunicaciones, en las que invirtió 3,9 millones de euros. Así, a fin de garantizar el servicio de las oficinas en todo momento, durante 2003 se duplicaron las líneas telefónicas de la Red. Además, con el objetivo de agilizar la atención al cliente, se duplicó también la velocidad de estas líneas y se ha contratado una línea ADSL como línea de respaldo activa (back up) a la red.

El Monte ha hecho una apuesta importante por Internet, desde el convencimiento de que los conceptos de cercanía y atención al cliente que distinguen su cultura comercial deben ser trasladados al mundo de la Red. Montevía, la caja electrónica de El Monte, cerró el ejercicio 2003 con cerca de 24 millones de operaciones, un 188,05% más que el año anterior. Este aumento de operaciones es reflejo tanto del crecimiento de clientes como del incremento de la confianza por parte de éstos. A cierre de ejercicio, Montevía contaba ya con más de 100.000 usuarios, un 44,30% por encima de 2002.

### Gestión del Riesgo

El Monte, dentro del conjunto de acciones encaminadas a adaptar la gestión del riesgo a las directrices marcadas por el Comité de Supervisión Bancaria de Basilea, ha aprobado durante el año 2003 importantes cambios organizativos, entre los que destaca la creación de una Dirección de Control, independiente de las áreas encargadas de generar las distintas exposiciones al riesgo. De esta Dirección de Control dependen las distintas unidades encargadas de la vigilancia de los distintos riesgos en que incurre El Monte en el desarrollo de su actividad financiera. Entre otras ya existentes, se citan las de nueva creación:

- Unidad de Control Global del Riesgo, que tiene como objetivo general la adecuación de la Entidad a los requerimientos que emanen del citado Comité de Basilea, por medio de la participación en el Proyecto Sectorial de Control Global del Riesgo, liderado por la Confederación Española de Cajas de Ahorros. Cabe citar, en el terreno del Riesgo Operacional, que El Monte ha sido una de las entidades más activas en el sector de Cajas en el desarrollo e implantación de un sistema de medición y control de este riesgo..
- Unidad específica para el Control del Riesgo de Mercado (Middle Office), independiente de la unidad encargada de la administración de las operaciones.

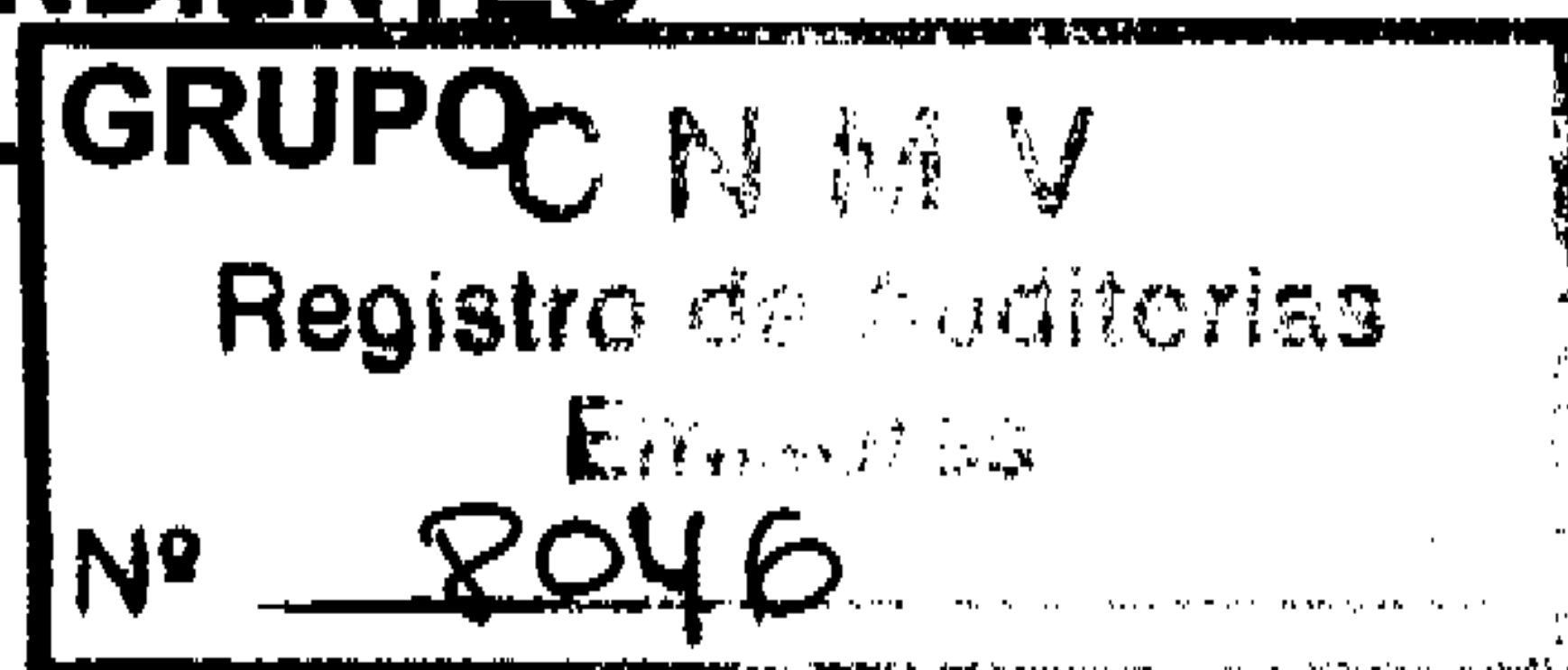


OH1699828

CLASE 8.<sup>a</sup>

- Incorporación a la unidad de Análisis de Riesgos de una sección dedicada al seguimiento del Riesgo de Crédito.

**MONTE DE PIEDAD Y CAJA DE  
AHORROS DE HUELVA Y  
SEVILLA (EL MONTE) Y  
SOCIEDADES DEPENDIENTES  
QUE COMPONEN EL GRUPO  
"EL MONTE"**



Cuentas Anuales del  
ejercicio terminado el  
31 de diciembre de 2003 e  
Informe de Gestión, junto con el  
Informe de Auditoría Independiente

## INFORME DE AUDITORÍA DE CUENTAS ANUALES

A la Asamblea General de  
MONTE DE PIEDAD Y CAJA DE AHORROS DE HUELVA Y SEVILLA (EL MONTE):

1. Hemos auditado las cuentas anuales consolidadas de Monte de Piedad y Caja de Ahorros de Huelva y Sevilla (El Monte) y Sociedades Dependientes (que componen el Grupo "El Monte") (Nota 3) que comprenden el balance de situación consolidado al 31 de diciembre de 2003 y la cuenta de pérdidas y ganancias consolidada y la memoria consolidada correspondientes al ejercicio anual terminado en dicha fecha, cuya formulación es responsabilidad de los Administradores de la Institución como entidad dominante. Nuestra responsabilidad es expresar una opinión sobre las citadas cuentas anuales consolidadas en su conjunto, basada en el trabajo realizado de acuerdo con las normas de auditoría generalmente aceptadas, que requieren el examen, mediante la realización de pruebas selectivas, de la evidencia justificativa de las cuentas anuales y la evaluación de su presentación, de los principios contables aplicados y de las estimaciones realizadas.
2. De acuerdo con la legislación mercantil, los Administradores de la Institución presentan, a efectos comparativos, con cada una de las partidas del balance de situación consolidado, de la cuenta de pérdidas y ganancias consolidada y del cuadro de financiación, además de las cifras del ejercicio 2003, las correspondientes al ejercicio anterior. Nuestra opinión se refiere exclusivamente a las cuentas anuales consolidadas del ejercicio 2003. Con fecha 19 de marzo de 2003 emitimos nuestro informe de auditoría acerca de las cuentas anuales consolidadas del ejercicio 2002, en el que expresamos una opinión favorable.
3. En nuestra opinión, las cuentas anuales consolidadas del ejercicio 2003 expresan, en todos los aspectos significativos, la imagen fiel del patrimonio y de la situación financiera de Monte de Piedad y Caja de Ahorros de Huelva y Sevilla (El Monte) y Sociedades Dependientes (que componen el Grupo "El Monte") al 31 de diciembre de 2003, de los resultados de sus operaciones y de los recursos obtenidos y aplicados durante el ejercicio anual terminado en dicha fecha y contienen la información necesaria y suficiente para su interpretación y comprensión adecuada, de conformidad con principios y normas contables generalmente aceptados que guardan uniformidad con los aplicados en el ejercicio anterior.
4. El informe de gestión consolidado adjunto del ejercicio 2003 contiene las explicaciones que los Administradores consideran oportunas sobre la situación del Grupo "El Monte", la evolución de sus negocios y sobre otros asuntos y no forma parte integrante de las cuentas anuales consolidadas. Hemos verificado que la información contable que contiene el citado informe de gestión concuerda con la de las cuentas anuales consolidadas del ejercicio 2003. Nuestro trabajo como auditores se limita a la verificación del informe de gestión con el alcance mencionado en este mismo párrafo y no incluye la revisión de información distinta de la obtenida a partir de los registros contables de las entidades consolidadas.

DELOITTE & TOUCHE ESPAÑA, S.L.  
Inscrita en el R.O.A.C. Nº S0692



Vicente Imbroda Santamaría

16 de marzo de 2004





OH1699513

CLASE 8ª

**MONTE DE PIEDAD Y CAJA DE AHORROS DE HUELVA Y SEVILLA (EL MONTE) Y SOCIEDADES DEPENDIENTES QUE COMPONEN EL GRUPO "EL MONTE"**

El Consejo de Administración de Monte de Piedad y Caja de Ahorros de Huelva y Sevilla (El Monte) en su sesión celebrada en el día de hoy, formula y aprueba las Cuentas Anuales de la Institución referidas al ejercicio anual terminado el 31 de diciembre de 2003 y el Informe de Gestión correspondiente al ejercicio 2003, todo ello recogido en el anverso de los folios de papel timbrado del Estado, numerados correlativamente del 1699518 al 1699608, todos inclusive, de la Serie OH, Clase 8ª de 0,03 euros cada una, en cumplimiento de la legislación vigente.

Sevilla, 15 de marzo de 2004

\_\_\_\_\_  
José María Bueno Lidón  
Presidente

\_\_\_\_\_  
Santiago Fernández-Viaga Bartolomé  
Vicepresidente 1º

\_\_\_\_\_  
Mario Jesús Jiménez Díaz  
Vicepresidente 2º

\_\_\_\_\_  
Luis Leoncio del Moral Ordóñez  
Vicepresidente 3º

\_\_\_\_\_  
José Francisco Pérez Moreno  
Secretario

\_\_\_\_\_  
Antonio Pulido Gutiérrez  
Vicesecretario

\_\_\_\_\_  
José Juan Díaz Trillo  
Vocal

\_\_\_\_\_  
Francisco Luis Pérez Guerrero  
Vocal



0H1699514

CLASE 8.ª

A. I

Juan Angel Fernández Batanero  
Vocal

Ana María Barral Fernández  
Vocal

Beatriz Molina Soldán  
Vocal

José María Benabat Arroyo  
Vocal

Isabel Frejo Bolado  
Vocal

Ricardo Tarno Blanco  
Vocal

José Segura Bernal  
Vocal

José Cejudo Sánchez  
Vocal

Pedro Medero Franco  
Vocal

Adolfo Martínez Herrera  
Vocal

Matías Conde Vázquez  
Vocal

Rosa Bergees Acedo  
Vocal



OH1699518

CLASE 8.ª

MONTE DE PIEDAD Y CAJA DE AHORROS DE HUELVA Y SEVILLA (EL MONTE)  
Y SOCIEDADES DEPENDIENTES QUE COMPONEN EL GRUPO "EL MONTE"BALANCES DE SITUACIÓN CONSOLIDADOS AL 31 DE DICIEMBRE DE 2003 Y 2002 (NOTAS 1, 2, 3, 4 y 5)  
(Miles de Euros)

ACTIVO	2003	2002	PASIVO	2003	2002
CAJA Y DEPÓSITOS EN BANCOS CENTRALES:			ENTIDADES DE CRÉDITO (Nota 7):		
Caja	88.321	80.737	A la vista	2.641	4.246
Banco de España	87.852	209.042	A plazo o con preaviso	340.103	423.177
Otros bancos centrales	-	-		342.744	427.423
	176.173	289.779	DÉBITOS A CLIENTES (Nota 18):		
DEUDAS DEL ESTADO (Nota 6)	271.261	103.122	Depósitos de ahorro-		
ENTIDADES DE CRÉDITO (Nota 7):			A la vista	2.967.843	2.619.168
A la vista	38.710	23.059	A plazo	3.629.242	2.920.085
Otros créditos	450.609	173.826		6.597.085	5.539.253
	489.319	196.885	Otros débitos-		
CRÉDITOS SOBRE CLIENTES (Nota 8)	7.170.990	6.405.597	A la vista	4.987	4.952
OBLIGACIONES Y OTROS VALORES DE RENTA FIJA (Nota 9):			A plazo	109.904	97.130
De emisión pública	19.156	10.732		114.871	102.082
Otros emisoras	65.586	228.998		6.711.956	5.641.335
	84.742	239.730	DÉBITOS REPRESENTADOS POR VALORES NEGOCIABLES (Nota 19):		
ACCIONES Y OTROS TÍTULOS DE RENTA VARIABLE (Nota 10)	211.974	88.516	Bonos y obligaciones en circulación	910.994	786.930
PARTICIPACIONES (Nota 11):			Pagarés y otros valores	910.994	786.930
En entidades de crédito	-	42.428			
Otras participaciones	244.559	142.887	OTROS PASIVOS (Nota 20)	179.903	171.892
	244.559	185.315	CUENTAS DE PERIODIFICACIÓN (Nota 17)	74.257	70.371
PARTICIPACIONES EN EMPRESAS DEL GRUPO (Nota 12):			PROVISIONES PARA RIESGOS Y CARGAS (Nota 21):		
En entidades de crédito	-	-	Fondo de pensionistas	8.192	7.093
Otras	9.592	8.321	Provisión para impuestos	-	-
	9.592	8.321	Otras provisiones	31.693	27.532
ACTIVOS INMATERIALES (Nota 13):				39.885	34.625
Gastos de constitución y de primer establecimiento	201	-	FONDOS PARA RIESGOS GENERALES (Nota 22)	3.215	3.215
Otros gastos amortizables	1.558	2.405	DIFERENCIA NEGATIVA DE CONSOLIDACIÓN (Nota 14)	1.222	897
	1.759	2.405	BENEFICIOS CONSOLIDADOS DEL EJERCICIO:		
FONDO DE COMERCIO DE CONSOLIDACIÓN (Nota 14):			Del grupo	67.305	62.306
Por integración global y proporcional	2.079	-	De minoritarios (Nota 24)	4.382	6.725
Por puesta en equivalencia	44.705	44.348		71.687	69.031
	46.784	44.348	PASIVOS SUBORDINADOS (Nota 23)	255.147	230.147
ACTIVOS MATERIALES (Nota 15):			INTERESES MINORITARIOS (Nota 24)	130.647	130.578
Terrenos y edificios de uso propio	113.501	104.579	FONDO DE DOTACIÓN	6	6
Otros inmuebles	51.840	40.765	RESERVAS (Nota 25)	404.605	350.820
Mobiliario, instalaciones y otros	65.907	59.074	RESERVAS DE REVALORIZACIÓN (Nota 25)	11.218	11.218
	231.248	204.418	RESERVAS EN SOCIEDADES CONSOLIDADAS (Nota 26):		
CAPITAL SUSCRITO NO DESEMBOLSADO	-	-	Por integración global y proporcional	7.309	11.437
ACCIONES PROPIAS	-	-	Por puesta en equivalencia	26.687	24.768
OTROS ACTIVOS (Nota 16)	133.929	100.914	Por diferencias de conversión	-	-
CUENTAS DE PERIODIFICACIÓN (Nota 17)	55.212	63.036		33.996	36.205
			RESULTADOS DE EJERCICIOS ANTERIORES	-	-
PÉRDIDAS EN SOCIEDADES CONSOLIDADAS (Nota 26):			TOTAL PASIVO	9.171.492	7.964.793
Por integración global y proporcional	31.045	28.079			
Por puesta en equivalencia	12.905	4.328	CUENTAS DE ORDEN (Nota 29)	2.266.428	2.094.282
Por diferencias de conversión	-	-			
	43.950	32.407			
PÉRDIDAS CONSOLIDADAS DEL EJERCICIO:					
Del grupo	-	-			
De minoritarios	-	-			
	-	-			
TOTAL ACTIVO	9.171.492	7.964.793			
CUENTAS DE ORDEN (Nota 29)	2.266.428	2.094.282			

Las Notas 1 a 31 y los Anexos descritos en la Memoria adjunta, forman parte integrante de estos balances de situación consolidados.



0H1699519

CLASE 8.ª

MONTE DE PIEDAD Y CAJA DE AHORROS DE HUELVA Y SEVILLA (EL MONTE)  
Y SOCIEDADES DEPENDIENTES QUE COMPONEN EL GRUPO "EL MONTE"

## CUENTAS DE PÉRDIDAS Y GANANCIAS CONSOLIDADAS

CORRESPONDIENTES A LOS EJERCICIOS ANUALES TERMINADOS EL 31 DE DICIEMBRE DE 2003 Y 2002 (NOTAS 1, 2, 3, 4 y 5)  
(Miles de euros)

	Ejercicio 2003	Ejercicio 2002
INTERESES Y RENDIMIENTOS ASIMILADOS (Nota 30)	439.624	419.104
<i>De los que cartera de renta fija</i>	14.972	17.734
INTERESES Y CARGAS ASIMILADAS (Nota 30)	(176.994)	(174.753)
<b>RENDIMIENTO DE LA CARTERA DE RENTA VARIABLE:</b>		
De acciones y otros títulos de renta variable	3.806	1.467
De participaciones	8.128	8.266
De participaciones en el grupo	208	38
	11.942	9.771
<b>MARGEN DE INTERMEDIACIÓN</b>	274.572	254.122
COMISIONES PERCIBIDAS (Nota 30)	49.438	46.164
COMISIONES PAGADAS (Nota 30)	(3.823)	(3.984)
RESULTADOS DE OPERACIONES FINANCIERAS (Nota 30)	30.078	(7.811)
	75.691	34.569
<b>MARGEN ORDINARIO</b>	350.263	288.691
OTROS PRODUCTOS DE EXPLOTACIÓN	17.628	5.158
<b>GASTOS GENERALES DE ADMINISTRACIÓN:</b>		
DE PERSONAL (Nota 30)	(121.978)	(109.748)
<i>De los que:</i>		
<i>Sueldos y salarios</i>	(82.745)	(81.098)
<i>Cargas sociales</i>	(26.670)	(23.065)
<i>De las que: pensiones</i>	(7.069)	(4.222)
OTROS GASTOS ADMINISTRATIVOS	(65.701)	(59.790)
	(187.679)	(169.538)
AMORTIZACIÓN Y SANEAMIENTO DE ACTIVOS MATERIALES E INMATERIALES (Notas 13 y 15)	(19.445)	(14.931)
OTRAS CARGAS DE EXPLOTACIÓN	(9.224)	(2.080)
<b>MARGEN DE EXPLOTACIÓN</b>	151.543	107.320
<b>RESULTADOS NETOS GENERADOS POR SOCIEDADES PUESTAS EN EQUIVALENCIA</b>		
Participación en beneficios de sociedades puestas en equivalencia	17.474	15.864
Participación en pérdidas de sociedades puestas en equivalencia	(5.385)	(9.563)
Corrección del valor por cobro de dividendos	(5.121)	(7.477)
	6.968	(1.176)
AMORTIZACIÓN DEL FONDO DE COMERCIO DE CONSOLIDACIÓN (Nota 14)	(8.182)	(4.080)
<b>BENEFICIOS POR OPERACIONES DEL GRUPO</b>		
Beneficios por enajenación de participaciones en entidades consolidadas por integración global y proporcional	-	-
Beneficios por enajenación de participaciones puestas en equivalencia	1.063	21.339
Beneficios por operaciones con acciones de la sociedad dominante y con pasivos financieros del Grupo	-	-
Reversión de diferencias negativas de consolidación	8	74
	1.071	21.413
<b>QUEBRANTOS POR OPERACIONES DEL GRUPO</b>		
Pérdidas por enajenación de participaciones en entidades consolidadas por integración global y proporcional	-	-
Pérdidas por enajenación de participaciones puestas en equivalencia	-	(2.588)
Pérdidas por operaciones de acciones de la sociedad dominante y con pasivos financieros del Grupo	-	-
	-	(2.588)
AMORTIZACIÓN Y PROVISIONES PARA INSOLVENCIAS, (Neto) (Notas 8, 9 y 21)	(80.615)	(38.845)
SANEAMIENTO DE INMOVILIZACIONES FINANCIERAS, (Neto)	1.552	(918)
DOTACIÓN AL FONDO PARA RIESGOS BANCARIOS GENERALES	-	-
BENEFICIOS EXTRAORDINARIOS (Nota 30)	29.477	38.308
QUEBRANTOS EXTRAORDINARIOS (Nota 30)	(13.171)	(35.577)
RESULTADO ANTES DE IMPUESTOS	88.643	83.879
IMPUESTO SOBRE BENEFICIOS (Nota 28)	(16.946)	(14.401)
Otros impuestos	-	(447)
<b>RESULTADO CONSOLIDADO DEL EJERCICIO</b>	4.392	6.725
ATRIBUIDO A LA MINORÍA (Nota 24)	67.305	62.308
ATRIBUIDO AL GRUPO	71.697	69.031

Las Notas 1 a 31 y los Anexos descritos en la Memoria adjunta, forman parte integrante  
de estas cuentas de pérdidas y ganancias consolidadas.



0H1699520

CLASE 8.ª

## MONTE DE PIEDAD Y CAJA DE AHORROS DE HUELVA Y SEVILLA (EL MONTE) Y SOCIEDADES DEPENDIENTES QUE COMPONEN EL GRUPO "EL MONTE"

Memoria del  
ejercicio terminado el  
31 de diciembre de 2003

### 1. Naturaleza de El Monte y su Grupo

#### Naturaleza y reseña de la Institución-

Monte de Piedad y Caja de Ahorros de Huelva y Sevilla (en adelante, El Monte, la Entidad o la Institución), entidad dominante del Grupo "El Monte", es una Institución financiera con fines benéfico-sociales, sin ánimo de lucro, constituida el 25 de junio de 1990, mediante la fusión de "Monte de Piedad y Caja de Ahorros de Sevilla" y "Caja Provincial de Ahorros y Monte de Piedad de Huelva". Tiene por objetivo básico el hacer productivas las economías que se le confíen, fomentándolas por medio del ahorro, facilitar el crédito en todas sus modalidades, administrar sus fondos y los de sus clientes, invirtiéndolos, de acuerdo con las disposiciones que en cada momento puedan afectarles, en condiciones de seguridad para los impositores y de acuerdo, asimismo, con los intereses de la Institución, de la región y de la economía nacional y, en general, realizar todas aquellas actividades relacionadas con la intermediación financiera y de servicios, para obtener una rentabilidad global que garantice un nivel de solvencia adecuado. La Institución está asociada a la Confederación Española de Cajas de Ahorros y forma parte del Fondo de Garantía de Depósitos en Cajas de Ahorros, regulado por el Real Decreto 2606/1996, de 20 de diciembre.

La gestión y utilización de los recursos ajenos captados por las cajas de ahorros, así como otros aspectos de su actividad económica y financiera, se hallan sujetos a determinadas normas legales que regulan, entre otros, los siguientes aspectos:

1. Mantenimiento en forma de depósitos en el Banco de España de un porcentaje de los recursos computables de clientes para la cobertura del coeficiente de caja, según las disposiciones de la Orden Ministerial de 29 de enero de 1992 y del Reglamento 2818/1998 del Banco Central Europeo.
2. Distribución del 50%, como mínimo, del excedente neto del ejercicio a reservas y el importe restante, al Fondo de la Obra Benéfico-Social.

Monte de Piedad y Caja de Ahorros de Huelva y Sevilla (El Monte) está sujeta a la normativa y regulaciones de las entidades financieras en España. Para el desarrollo de su actividad mantiene 376 sucursales (359 sucursales en 2002), de las cuales 334 se encuentran en la Comunidad Autónoma de Andalucía (164 en la provincia de Sevilla, 90 en la provincia de Huelva y 80 en las provincias restantes). En el resto del territorio nacional mantiene 42 oficinas: 17 en Castilla la Mancha, 11 en Extremadura, 7 en Barcelona y 7 en Madrid. Al 31 de diciembre de 2003, la Institución tenía 94 agentes a los que le es aplicable la Circular 5/1995 del Banco de España, cuya relación se incorpora en el anexo V.

Con fecha 16 de diciembre de 1999 se dictó la Ley 15/1999 de Cajas de Ahorros de Andalucía, que entró en vigor el 29 de diciembre. En la Disposición Transitoria Primera de dicha Ley se establece que las Cajas de



OH1699521

**CLASE 8.ª**

Ahorros con domicilio social en Andalucía y las fundaciones que gestionen la obra social de éstas, adaptarán sus Estatutos y Reglamentos a las disposiciones de dicha Ley y los remitirán, en todo caso, para su aprobación a la Consejería de Economía y Hacienda de la Junta de Andalucía.

Con fecha 27 de octubre de 2000, la Asamblea General Extraordinaria de El Monte aprobó la adaptación de sus Estatutos y Reglamento de procedimiento electoral, con objeto de dar cumplimiento a los preceptos de la mencionada Ley. Mediante Orden de fecha 6 de febrero de 2001, la Consejería de Economía y Hacienda de la Junta de Andalucía autorizó la mencionada adaptación, introduciendo modificaciones al texto. Los Estatutos sociales adaptados a la Ley 15/1999, así como las mencionadas modificaciones posteriores se encuentran inscritos en el Registro Mercantil.

Con fecha 14 de enero de 2003 se publicó en el Boletín Oficial del Estado la Ley autonómica 10/2002 de 21 de diciembre de la Comunidad Autónoma Andaluza que reforma la Ley 15/1999 de 16 de diciembre de Cajas de Ahorros de Andalucía. El 24 de mayo de 2003 la Asamblea General de la Institución aprobó la adaptación de sus estatutos y del reglamento del procedimiento regulador del sistema de designación de los órganos de gobierno para su adaptación a los requisitos de la mencionada ley, facultando expresamente al Consejo de Administración para la consecución efectiva de tal acuerdo. Mediante Orden de fecha 5 de noviembre de 2003, La Consejería de Economía y Hacienda de la Junta de Andalucía autorizó la mencionada adaptación, introduciendo modificaciones al texto. A 31 de diciembre de 2003 Los Estatutos sociales adaptados a la Ley 10/2002 se encuentran inscritos en el Registro Mercantil. La mencionada reforma estatutaria establece la modificación del número de miembros del Consejo de Administración y de la Comisión de Control de la Institución, quedando fijados en un máximo de 20 y 10 miembros, respectivamente.

El Consejo de Administración de la Institución, en su reunión de fecha 6 de marzo de 2001, acordó facultar a su Presidente para llevar a efecto la negociación y configuración de un proyecto de fusión con Caja San Fernando de Sevilla y Jerez. No obstante, el proyecto de fusión fue finalmente rechazado por la Asamblea General de ésta última con fecha 20 de junio de 2001. Con fecha uno de agosto de 2002, el Consejo de Administración aprobó por unanimidad un nuevo Protocolo de Fusión de la Institución con Caja San Fernando de Sevilla y Jerez, que fue firmado por los presidentes de ambas entidades en esa misma fecha. A la fecha de formulación de las presentes cuentas anuales no se han adoptado acuerdos ni decisiones que modifiquen o desarrollen el mencionado protocolo de fusión.

**2. Bases de presentación y principios de consolidación**

Las cuentas anuales consolidadas del ejercicio 2003 de Monte de Piedad y Caja de Ahorros de Huelva y Sevilla (El Monte) y Sociedades Dependientes que componen el Grupo "EL MONTE" se presentan siguiendo los modelos establecidos por la Circular 4/1991, de 14 de junio, del Banco de España, de forma que muestran la imagen fiel del patrimonio, de la situación financiera y de los resultados consolidados del Grupo. Dichas cuentas anuales consolidadas se han preparado a partir de los registros de contabilidad individuales de "EL MONTE", y de cada una de las sociedades dependientes que componen el Grupo, e incluyen ciertas reclasificaciones y ajustes necesarios para homogeneizar los criterios de contabilidad y de presentación seguidos por las sociedades dependientes con los utilizados por "EL MONTE". Las cuentas anuales individuales de "EL MONTE" han sido formuladas por los Administradores de dicha Institución. La Entidad presenta, a efectos comparativos, junto con los importes correspondientes a los diversos epígrafes y desgloses del ejercicio 2003, los correspondientes al ejercicio anterior.

Las cuentas anuales individuales de "EL MONTE" y de cada una de las restantes sociedades dependientes consolidadas al 31 de diciembre de 2002 se encuentran pendientes de aprobación, respectivamente, por la Asamblea General de EL MONTE y por las correspondientes Juntas Generales de Accionistas de las sociedades dependientes consolidadas. No obstante, el Consejo de Administración de "EL MONTE" opina que dichas cuentas anuales serán aprobadas sin cambios significativos. Las cuentas anuales consolidadas correspondientes al ejercicio 2002 fueron aprobadas por la Asamblea General de "EL MONTE" con fecha 24 de abril de 2003.



0H1699522

## CLASE 8.<sup>a</sup>

Dada la actividad a la que se dedican la Institución y las sociedades que integran el grupo consolidable, las mismas no tienen responsabilidades, gastos, activos, ni provisiones y contingencias de naturaleza medioambiental que pudieran ser significativos en relación con el patrimonio, la situación financiera y los resultados del Grupo. Por este motivo, no se incluyen desgloses específicos en la presente memoria de las cuentas anuales consolidadas respecto a información de cuestiones medioambientales.

### Principios contables-

En la elaboración de las cuentas anuales consolidadas se han seguido los principios contables generalmente aceptados descritos en la Nota 4. No existe principio contable obligatorio alguno que, siendo significativo su efecto en las cuentas anuales consolidadas, se haya dejado de aplicar.

### Principios de consolidación-

De acuerdo con la Ley 13/1985 y la Circular 4/1991 del Banco de España, el Grupo "EL MONTE" incluye todas las sociedades dependientes cuya actividad está directamente relacionada con la de la Institución y constituyen, junto con ésta, una unidad de decisión (Nota 3). Estas sociedades han sido consolidadas por el método de integración global, de acuerdo con las normas contenidas en la citada Circular.

Asimismo, se aplica el criterio de integración proporcional, que consiste en incorporar los bienes, derechos y obligaciones y los ingresos y gastos de las sociedades en la proporción que corresponde al porcentaje de participación del Grupo en las mismas, a aquellas sociedades cuya actividad está relacionada con la de la Institución y en las que, teniendo una participación mínima del 20%, existe una gestión compartida con otros u otros accionistas, tal y como establece el apartado 3 del artículo 47 del Código de Comercio.

Todas las cuentas y transacciones significativas entre las sociedades consolidadas han sido eliminadas en el proceso de consolidación. Asimismo, la participación de terceros en el Grupo se presenta en los capítulos "Intereses Minoritarios" y "Beneficios Consolidados del Ejercicio - De minoritarios" (Nota 24) de los balances de situación consolidados adjuntos y en el capítulo "Resultado Consolidado del Ejercicio - Atribuido a la Minoría" de las cuentas de pérdidas y ganancias consolidadas adjuntas.

Adicionalmente, las inversiones en el capital de sociedades dependientes no consolidables por no estar su actividad directamente relacionada con la de la Institución y de otras empresas con las que se mantiene una vinculación duradera y en las que, generalmente, se posee una participación igual o superior al 20% (3% si cotizan en Bolsa) y sobre las que se ejerce una influencia notable en su gestión (véanse Notas 11 y 12) se valoran por la fracción del neto patrimonial que representan esas participaciones, una vez considerados, en su caso, los dividendos percibidos de las mismas y otras eliminaciones patrimoniales (criterio de puesta en equivalencia).

El resto de las inversiones en valores representativos de capital se presentan en los balances de situación consolidados adjuntos de acuerdo con los criterios que se indican en la Nota 4-e.

En los Anexos I, II y III se detallan las sociedades consolidadas en el ejercicio 2003 por el método de integración global o proporcional, y las integradas por el procedimiento de puesta en equivalencia, con indicación del porcentaje de participación que, directa e indirectamente, posee "EL MONTE", así como otra información relevante.

### Determinación del patrimonio-

Las cuentas anuales consolidadas se presentan de acuerdo con los modelos establecidos por el Banco de España para las entidades de crédito y ahorro. Con objeto de evaluar el patrimonio neto del Grupo al 31 de



0H1699523

**CLASE 8.ª**

diciembre de 2003 y 2002 hay que considerar los saldos de los siguientes epígrafes de los balances de situación consolidados adjuntos:

	Miles de Euros	
	2003	2002
Fondo de dotación	6	6
Reservas (Nota 25)	404.605	350.820
Reservas de revalorización (Nota 25)	11.218	11.218
Reservas en sociedades consolidadas (Nota 26)	33.996	36.205
Pérdidas en sociedades consolidadas (Nota 26)	(43.950)	(32.407)
	405.869	365.836
Obligaciones subordinadas de carácter computable a tipo de interés cero (Nota 23)	18.030	18.030
Beneficios del ejercicio atribuidos al Grupo, deducida la Dotación a la Obra Benéfico-Social de la matriz	49.365	46.019
<b>Patrimonio neto, después de la aplicación de los resultados del ejercicio</b>	<b>473.270</b>	<b>429.891</b>

**Recursos propios-**

La Circular 5/1993, de 26 de marzo, que desarrolla la Ley 13/1992, de 1 de junio, sobre recursos propios y supervisión en base consolidada de las entidades financieras, establece que los grupos consolidables de las entidades de crédito deberán mantener, en todo momento, un coeficiente de solvencia no inferior al 8% del riesgo de crédito ponderado de las cuentas patrimoniales, compromisos y demás cuentas de orden, así como del riesgo de tipo de cambio de su posición global neta en divisas y de las posiciones ponderadas en cartera de negociación e instrumentos derivados.

Al 31 de diciembre de 2003 y 2002, los recursos netos computables del Grupo El Monte excedían de los requerimientos mínimos exigidos por la citada Ley.

Asimismo, la Circular 5/1993 del Banco de España establece que las inmovilizaciones materiales netas y el conjunto de los riesgos de los grupos consolidables de entidades de crédito con una misma persona o grupo económico no podrán exceder del 70% y del 25% de los recursos computables, respectivamente, estableciéndose también límites a las posiciones en divisas, los cuales se cumplen al 31 de diciembre de 2003 y 2002.


**Comparación de la información-**

Las cuentas anuales consolidadas adjuntas al 31 de diciembre de 2003 y 2002 se presentan atendiendo a la estructura y principios contables establecidos en la normativa vigente del Banco de España. No hay modificaciones de las normas contables adicionales a las que se señalan a continuación, que afecten a la comparación entre las cuentas anuales de los ejercicios 2003 y 2002.

**3. Grupo El Monte**

Monte de Piedad y Caja de Ahorros de Huelva y Sevilla - "EL MONTE" es la matriz del Grupo. Sus estados financieros individuales se preparan aplicando los mismos principios y criterios contables que se describen en la





0H1699524

**CLASE 8.ª**

Nota 4, con excepción de la valoración de las participaciones representativas de capital en sociedades con las que la Institución mantiene una vinculación duradera con la finalidad de contribuir a la actividad del Grupo, y sobre las que, por regla general, posee directamente una participación igual o superior al 20% (3% si cotizan en Bolsa) y se ejerce una influencia notable en su gestión. Estas participaciones figuran registradas, en cumplimiento de la Circular 4/1991, a su precio de adquisición, regularizado y/o actualizado en su caso, o a su valor de mercado, si fuera inferior, entendiéndose éste como el valor teórico-contable que corresponda a dichas participaciones, corregido en el importe de las plusvalías tácitas existentes en el momento de la adquisición y que subsistan a la fecha de la valoración. En consecuencia, los estados financieros individuales de "EL MONTE" no reflejan las variaciones patrimoniales que resultan de aplicar criterios de consolidación o de puesta en equivalencia, según procediera, a las citadas participaciones, variaciones que, de hecho, se reflejan en las cuentas anuales consolidadas adjuntas. El efecto de la consolidación, al 31 de diciembre de 2003, realizada en base a los registros contables de las sociedades que componen el Grupo, en comparación con las cuentas anuales individuales, supone un incremento de las reservas (netas de pérdidas en sociedades consolidadas), del resultado del ejercicio y del activo por importes de 19.038, 8.867 y 149.085 miles de euros, respectivamente. Al 31 de diciembre de 2002, el citado efecto ascendió a 15.771, 9.253 y 95.838 miles de euros, respectivamente.

En el ejercicio 2003 se incorporaron al perímetro de consolidación por el método de integración global o proporcional, o por aplicación del procedimiento de puesta en equivalencia, las siguientes sociedades: Aguas y Gestión de Servicios Ambientales, S.A., Building Resource, S.L., Carescas Estudios, S.A., Cayges Medios Auxiliares, S.L., Celogal-1, S.L., Charcutería Sierra Mayor Jabugo, S.A., Derivados del cerdo Ibérico, S.A., El Monte International Finance, B.V. Corporación Eólica de Huelva, S.A., Grupo Hoteles Playa, S.A., Gestión Aguas de Alcolea, S.A., Metrovacesa, S.A., Parque Científico-Tecnológico de Córdoba, S.L., Sagane inversiones, S.L., Sierra mayor Jabugo, S.A. Sos Cuétara, S.A. (Notas 11 y 12).

En el ejercicio 2002 se incorporaron al perímetro de consolidación por el método de integración global o proporcional, o por aplicación del procedimiento de puesta en equivalencia, las siguientes sociedades: Ingeniería, Diseño y Desarrollo Tecnológico, S.A., Hudisa Desarrollo Industrial, S.A., Proteus Investigación y Tecnología Nutricional, S.L., Geotexan, S.A., Global Gestión de Tasaciones, S.A., Al' Andalus Sector Financiero, S.L., Entrenucleos Desarrollo Inmobiliario, S.L., Portland Valderribas, S.A., Gestión Informática de Turismo, S.L. y Vitalia Rinconada, S.L. (Notas 11 y 12).

Asimismo, durante el ejercicio 2003 ha tenido lugar la salida del perímetro de consolidación de Global Consulting Partner, S.A., Abaco Grupo Financiero Inmobiliario, S.A., Banca Carige, S.P.A., Chivalsur, S.L., Foexa Trading, S.A., Monasterejo, S.L. Y Metrovacesa, S.A.. Durante el ejercicio 2002 tuvo lugar la salida del perímetro de consolidación de Nature Pack Asturias, S.A., Comercialización de Cítricos de Huelva, S.L., Naves Industriales Frigo-Alimentarias, S.A., Vitafresh, S.L., Nature Pack, S.A., Lince Mobiliario, S.L., Teleseñal, S.L., NP-Reciclaje-S.G.I., S.A., Zona Iris S.L., Ofimuebles Lince, S.L., Valdepeñas 2000, S.L., Asesoría y Promoción del Comercio en Internet, S.L., Onubense Desarrollo Inmobiliario, S.A., Sport Management and Project, S.L. y Los Altos de Mairena, S.L. (Notas 11 y 12).

En los Anexos I, II y III se detallan las sociedades dependientes consolidadas en el ejercicio 2003 por el método de integración global y proporcional y por el procedimiento de puesta en equivalencia respectivamente, con indicación del porcentaje de participación que, directa e indirectamente, posee "EL MONTE". De estas sociedades cotizan en Bolsa Sos Cuétara, S.A. y Uralita, S.A.

Como es práctica habitual, las cuentas anuales consolidadas adjuntas no incluyen el efecto fiscal que correspondería por la incorporación a la Institución de las reservas acumuladas y beneficios no distribuidos de las sociedades dependientes consolidadas, porque se estima que no se efectuarán transferencias de reservas, sino que éstas se utilizarán como fuente de autofinanciación en cada sociedad.



OH1699525

**CLASE 8.ª****4. Principios de contabilidad aplicados**

Los principios de contabilidad y las normas de valoración que se han aplicado en la preparación de las presentes cuentas anuales consolidadas del ejercicio 2003 son, básicamente, los establecidos por la citada Circular 4/1991 del Banco de España y por las modificaciones posteriores de la misma. Los más significativos se describen a continuación:

**a) Principio del devengo-**

Los ingresos y gastos se reconocen contablemente en función de su período de devengo, aplicándose el método financiero para aquellas operaciones con plazo de liquidación superior a doce meses. No obstante, siguiendo el principio de prudencia, y de acuerdo con lo dispuesto en la normativa del Banco de España, los intereses devengados por los activos dudosos y créditos con alguna cuota en mora, así como los derivados del riesgo-país, se reconocen como ingreso en el momento de su cobro, tal y como se indica en el apartado c) de esta Nota.

**b) Transacciones en moneda extranjera-**

Los detalles por divisas de las diversas cuentas y epígrafes desglosados en esta Memoria incluyen, bajo la denominación de "moneda extranjera", las divisas distintas al euro.

Los saldos denominados en moneda extranjera se han convertido a euros utilizando los tipos de cambio medios ("fixing") oficiales del mercado de divisas de contado español al cierre del ejercicio correspondiente.

Los activos y pasivos en moneda extranjera y las operaciones de compra-venta de divisas contratadas y no vencidas que son de cobertura, se convierten a euros utilizando, básicamente, el tipo de cambio medio ("fixing") oficial del mercado de divisas de contado al cierre de cada ejercicio. El precio / descuento que surge entre el tipo de cambio contractual de la operación a plazo y el de contado que le ha servido de cobertura se periodifica a lo largo de la vida útil de la primera con contrapartida en la cuenta de pérdidas y ganancias, contabilizándose como rectificaciones del coste o de los productos por operaciones de cobertura.

Las operaciones de compraventa de divisas a plazo contratadas y no vencidas que no son de cobertura se convierten a euros considerando las cotizaciones publicadas por el Banco de España a tal efecto, registrándose las diferencias de cambio que se pongan de manifiesto en el capítulo "Resultados de Operaciones Financieras" de la cuentas de pérdidas y ganancias consolidadas adjuntas.

El contravalor en euros de las partidas del activo y pasivo expresadas en moneda extranjera al 31 de diciembre de 2003 y 2002 ascienden a 23.041 y 22.489 miles de euros y a 31.281 y 29.296 miles de euros, respectivamente.

**c) Créditos sobre clientes, otros activos a cobrar y fondo de provisiones para insolvencias-**

Las cuentas a cobrar, que se reflejan, fundamentalmente, en los capítulos "Créditos sobre Clientes" y "Entidades de Crédito" del activo de los balances de situación consolidados adjuntos, se contabilizan por el importe efectivo entregado o dispuesto por los deudores, salvo por lo que se refiere a los activos a descuento, que se reflejan por su importe nominal, contabilizándose la diferencia entre dicho importe y el efectivo dispuesto en el capítulo "Cuentas de Periodificación" del pasivo de los balances de situación consolidados adjuntos.



0H1699526

**CLASE 8.ª**

El "Fondo de Provisión para insolvencias", que se presenta minorando los capítulos "Entidades de Crédito", "Crédito sobre Clientes" y "Obligaciones y otros valores de renta fija" del activo de los balances de situación consolidados adjuntos, tiene por objeto cubrir las pérdidas que, en su caso, pudieran producirse en la recuperación íntegra de los riesgos crediticios, excepto los de firma, contraídos por el Grupo en el desarrollo de su actividad financiera. Las provisiones para cubrir las pérdidas en que se podría incurrir como consecuencia de los riesgos de firma mantenidos por el Grupo, se incluyen en el epígrafe "Provisiones para Riesgos y Cargas -Otras Provisiones" del pasivo de los balances de situación consolidados adjuntos (véase Nota 21).

Los Fondos de provisión para insolvencias se han determinado de acuerdo con los siguientes criterios:

1. Provisiones para riesgos nacionales y extranjeros, excepto riesgo-país:

a) *Provisiones Específicas-*

De manera individual, de acuerdo con lo establecido en la Circular 4/1991 del Banco de España y sus modificaciones posteriores, por aplicación, como mínimo, de los coeficientes establecidos en la misma. El saldo de estas provisiones se incrementa por las dotaciones registradas con cargo a los resultados de cada ejercicio y se minoran por las cancelaciones de deudas consideradas como incobrables, o que hayan permanecido más de tres años en situación de morosidad (más de seis años en el caso de operaciones hipotecarias con garantía eficaz) y, en su caso, por las recuperaciones que se produzcan de los importes previamente provisionados. Al 31 de diciembre de 2003 y 2002 dicha provisión ascendía a 92.454 y 31.102 miles de euros, respectivamente.

b) *Provisión Genérica-*

Siguiendo la normativa del Banco de España, se dota una provisión adicional equivalente al 1% de las inversiones crediticias, títulos de renta fija, pasivos contingentes y activos dudosos sin cobertura obligatoria (0,5% para determinadas operaciones hipotecarias) destinada a la cobertura de riesgos no identificados específicamente como problemáticos en la actualidad. Al 31 de diciembre de 2003 y 2002 dicha provisión ascendía a 66.197 y 54.647 miles de euros, respectivamente.

2. Provisiones para riesgo-país: en función de la clasificación estimada del grado de dificultad financiera de cada país.
3. Fondo para la cobertura estadística: de acuerdo con la modificación efectuada de la Circular 4/1991 por la Circular 9/1999, de 17 de diciembre, el Grupo está obligado a efectuar trimestralmente, a partir del 1 de julio de 2000, una dotación para la constitución de dicho fondo. Este fondo es resultado de una estimación de las insolvencias globales, considerando la experiencia particular de impagos del Grupo o, alternativamente, aplicando determinados coeficientes de ponderación (comprendidos entre el 0% y el 1,5%) sobre el riesgo crediticio del mismo (inversión crediticia, cartera de renta fija y pasivos contingentes) establecidos en la mencionada Circular, basados en la experiencia histórica del Sistema Crediticio Español (criterio aplicado por el Grupo).

La dotación trimestral se efectúa con cargo a la cuenta de pérdidas y ganancias consolidada por la diferencia positiva entre una cuarta parte de las insolvencias globales latentes obtenidas por la aplicación de la ponderación correspondiente a las diferentes carteras de riesgos homogéneos, menos las dotaciones (netas) a las provisiones específicas de insolvencias efectuadas. Si dicha diferencia fuese negativa, se abonaría por su importe a la cuenta de pérdidas y ganancias consolidada con cargo al Fondo de Cobertura Estadística constituido, en la medida en que exista saldo disponible. Este fondo



0H1699527

## CLASE 8.ª

deberá dotarse hasta que alcance el límite máximo, establecido en el triple de la cantidad resultante de ponderar cada activo por su coeficiente (véanse Notas 8, 9 y 21). Al 31 de diciembre de 2003 y 2002 dicha provisión ascendía a 12.451 y 12.443 miles de euros, respectivamente. A dichas fechas, el límite máximo de dicho fondo ascendía a 106.920 y 85.148 miles de euros, respectivamente.

### d) *Deudas del Estado, obligaciones y otros valores de renta fija-*

Los valores que integran los capítulos "Deudas del Estado" y "Obligaciones y Otros Valores de Renta Fija" de los balances de situación consolidados adjuntos, se valoran, atendiendo a su clasificación, según los siguientes criterios:

- a) Los valores asignados a la cartera de negociación, que está integrada por aquellos valores con los que se tiene la finalidad de beneficiarse a corto plazo de las variaciones de sus precios, se presentan valorados a su precio de mercado del último día hábil de mercado anterior a la fecha de balance. Las diferencias que se producen por las variaciones de valoración (excluido el cupón corrido) respecto del precio de adquisición se registran, por el neto, según su signo, en el epígrafe "Resultados de Operaciones Financieras" de las cuentas de pérdidas y ganancias consolidadas adjuntas.
- b) Los valores asignados a la cartera de inversión a vencimiento, que está integrada por aquellos valores que el Grupo ha decidido mantener hasta el vencimiento final de los títulos por tener, básicamente, capacidad financiera para hacerlo, se presentan valorados a su precio de adquisición corregido. El precio de adquisición se corrige mensualmente por el importe resultante de periodificar financieramente la diferencia positiva o negativa entre el valor de reembolso y el precio de adquisición durante la vida residual del valor.
- c) En los valores asignados a la cartera de inversión ordinaria (constituida por los valores no asignados a las dos carteras anteriormente descritas) trimestralmente se compara su precio de adquisición corregido, según se define en el apartado b) anterior, y su valor de mercado, determinado éste, en el caso de títulos cotizados, en función de la cotización del último día del ejercicio y, en el caso de títulos no cotizados, en función del valor actual (a tipos de interés de mercado de dicho día) de los flujos financieros futuros con origen en el título, excluido el cupón corrido. Si de dicha comparación surgen minusvalías, el saneamiento de la cartera de renta fija cotizada se realiza con cargo a cuentas de periodificación del activo, que se presentan conjuntamente con los títulos afectados en los correspondientes epígrafes de los balances de situación consolidados. Sin embargo, las provisiones constituidas en ejercicios anteriores con cargo a la cuenta de pérdidas y ganancias consolidada sólo pueden ser abonadas a resultados en caso de enajenación o de recuperación del valor de mercado de los valores concretos que las ocasionaron. Si surgen plusvalías, éstas no se registran contablemente. Las minusvalías correspondientes a los valores cedidos a terceros con compromiso de recompra se sanean por la parte proporcional del período comprendido entre la fecha prevista de recompra y la del vencimiento.

Asimismo, la Circular 4/1991 establece que debe constituirse un fondo de fluctuación de valores adicional por el importe de los beneficios obtenidos en la enajenación de valores de renta fija de la cartera de inversión ordinaria, que se aplica a la cuenta de periodificación activa mencionada en el párrafo anterior, hasta el saldo calculado para ésta.

Las dotaciones netas con cargo o abono a los resultados de cada ejercicio por todos los conceptos mencionados se recogen en el epígrafe "Resultados de Operaciones Financieras" de las cuentas de pérdidas y ganancias consolidadas adjuntas.

Las plusvalías o minusvalías netas por comparación entre el valor neto en libros y el valor de mercado de los títulos incluidos en los capítulos "Deudas del Estado" y "Obligaciones y Otros Valores de Renta Fija"



0H1699528

### CLASE 8.<sup>a</sup>

ascendían al 31 de diciembre de 2003 a 13.728 y 238 miles de euros de plusvalías, respectivamente (16.808 y 48 miles de euros, respectivamente al 31 de diciembre de 2002), considerando los fondos de fluctuación de valores constituido a dichas fechas (véanse Notas 6 y 9).

#### e) *Valores representativos de capital-*

Los valores de renta variable representativos de las participaciones en sociedades dependientes no consolidables por integración global o en otras empresas en las que la participación tenga carácter duradero con la finalidad de contribuir a la finalidad del Grupo y sobre las que se ejerza una influencia notable en su gestión, que no cumplan las condiciones para su consolidación proporcional, se valoran de acuerdo con el criterio de puesta en equivalencia, indicado en la Nota 2, a partir de las cuentas anuales provisionales facilitadas por las sociedades que, de acuerdo con las revisiones efectuadas, se estima no diferirán significativamente de sus cuentas anuales definitivas.

Los valores recogidos en la cartera de negociación se valoran al precio de mercado al cierre de cada ejercicio o, en su defecto, al del último día hábil anterior a dicha fecha.

El resto de los valores representativos de capital se registra en el balance por su precio de adquisición regularizado y actualizado, en su caso, o a su valor de mercado si éste fuera inferior. Dicho valor de mercado se ha determinado de acuerdo con los siguientes criterios:

- Títulos cotizados en Bolsa: cotización media del último trimestre o cotización del último día del ejercicio, la que sea menor.
- Títulos no cotizados en Bolsa: valor teórico-contable de la participación, obtenido a partir del último balance de situación disponible, una vez consideradas, en el caso de sociedades con las que existe una vinculación duradera, las previsiones de generación de beneficios en los próximos ejercicios que se incorporaron en la determinación del precio de adquisición y que subsisten al cierre del ejercicio.

Con objeto de reconocer las minusvalías derivadas de los criterios indicados anteriormente, se ha constituido un fondo de fluctuación de valores que se presenta disminuyendo los epígrafes "Acciones y Otros Títulos de Renta Variable" y "Participaciones" de los balances de situación consolidados adjuntos (Notas 10 y 11).

Los fondos de comercio que, en su caso, puedan generarse como consecuencia de la adquisición de participaciones, se amortizan en un período máximo de diez años, dentro de los límites establecidos por la normativa vigente.

Según comunicación de Banco de España de fecha 7 de enero de 2003, todas aquellas participaciones en las que, teniendo carácter de permanencia por contribuir a la actividad de la Entidad, no se ejerza sobre ellas una influencia notable en los términos descritos en el párrafo anterior, deberán clasificarse dentro del capítulo "Acciones y Otros títulos de renta variable – Inversión estructural". Durante el ejercicio 2003 la Institución ha reclasificado diversas participaciones que cumplen estas características del epígrafe "Participaciones" al epígrafe "Acciones y otros títulos de renta variable". Dicho traspaso se ha efectuado por su valor neto contable, que ascendía a 15.679 miles de euros (véanse Notas 10 y 11).

Durante los ejercicios 2003 y 2002, el Grupo percibió 5.121 y 7.477 miles de euros, respectivamente, en concepto de dividendos por participaciones puestas en equivalencia y correspondientes, básicamente, a dividendos a cuenta y a la distribución de resultados acordados por dichas sociedades. De acuerdo con la Circular 4/1991 del Banco de España, estos dividendos se han registrado en las cuentas de pérdidas y ganancias consolidadas adjuntas como rendimientos de la cartera de renta variable y correcciones de valor por cobro de dividendos distribuidos.



0H1699529

**CLASE 8.ª****f) Activos inmateriales-**

Este capítulo de los balances de situación consolidados adjuntos incluye la parte del precio pagado por la adquisición de una red de oficinas a otras entidades financieras, no imputables a elementos patrimoniales concretos; asimismo, refleja los gastos de ampliación de capital y otros de las sociedades dependientes. Dichos gastos se amortizan en un período máximo de diez y cinco años, respectivamente.

Adicionalmente, estos activos recogen la parte del precio pagado por la adquisición de una red de oficinas a otras entidades financieras, no imputables a elementos patrimoniales concretos (véanse Notas 13 y 22).

**g) Fondo de comercio de consolidación y Diferencia negativa de consolidación-**

El capítulo "Fondo de Comercio de Consolidación" de los balances de situación consolidados adjuntos recoge las diferencias positivas de consolidación, una vez consideradas las plusvalías tácitas asignables a los activos de la sociedad participada, pendientes de amortizar, originadas en la adquisición de acciones de sociedades dependientes consolidadas (por el método de integración global o proporcional) o puestas en equivalencia. En general, los fondos de comercio de consolidación se amortizan linealmente en un período de diez años, considerando el carácter de estas inversiones y debido a que se estima que éste es el plazo durante el cual contribuyen a la obtención de ingresos para el Grupo. Se estima que las sociedades que han dado lugar a la existencia de fondos de comercio (véase Nota 14) generarán durante el período residual de amortización de los mismos resultados superiores a los saldos pendientes de amortizar al 31 de diciembre de 2003. El importe cargado a las cuentas de pérdidas y ganancias de los ejercicios 2003 y 2002 en concepto de amortización de los fondos de comercio de consolidación ha ascendido a 8.182 y 4.080 miles de euros, respectivamente.

Cuando las diferencias de consolidación mencionadas en el párrafo anterior son negativas, se contabilizan en el epígrafe "Diferencia Negativa de Consolidación" del pasivo de los balances de situación consolidados adjuntos. Las diferencias negativas de consolidación se abonan a pérdidas y ganancias en la medida en que se produzcan resultados desfavorables en la sociedad de que se trate que ya estuvieran previstos en la fecha de adquisición de la participación o cuando correspondan a una plusvalía realizada. Durante los ejercicios 2003 y 2002, el Grupo "EL MONTE" ha efectuado una imputación a resultados por este concepto por 8 y 74 miles de euros, respectivamente (véase Nota 14).

**h) Activos materiales-*****Inmovilizado funcional y afecto a la Obra Benéfico Social-***

El inmovilizado material propio y el afecto a la Obra Benéfico-Social se halla valorado a su precio de coste actualizado, de acuerdo con diversas disposiciones legales, una vez deducida la correspondiente amortización acumulada. El inmovilizado al 31 de diciembre de 1996 se actualizó de acuerdo con las disposiciones del Real Decreto-Ley 7/1996, de 7 de junio, según se recogió en las cuentas de la Institución correspondientes al ejercicio 1996.

La amortización se calcula de acuerdo con el método lineal, en función de los años estimados de vida útil de los diferentes elementos, por aplicación, básicamente, de los siguientes porcentajes:



OH1699530

CLASE 8.<sup>a</sup>

	Años de vida útil estimada
Edificios y otras construcciones	50
Mobiliario e instalaciones	De 8 a 13
Maquinaria y Equipos electrónicos	De 4 a 10

Los beneficios (pérdidas) que se producen en la enajenación del inmovilizado material se reflejan en el saldo del capítulo "Beneficios (Quebrantos) extraordinarios" de la cuenta de pérdidas y ganancias.

En caso de ventas de inmovilizado con pago aplazado, se procede a cubrir los beneficios contabilizados, en su caso, mediante la dotación con cargo a la cuenta de pérdidas y ganancias, de un fondo específico por el importe de dichos beneficios. La liberación de dicho fondo se realiza en función de la materialización del cobro de la parte aplazada, o antes si las condiciones de la venta y la solvencia del deudor no permiten albergar dudas sobre el fin de la operación.

Los gastos de conservación y mantenimiento se cargan a la cuenta de pérdidas y ganancias del ejercicio en que se incurren.

Acogiéndose a lo establecido en el Real Decreto-Ley 2/1985, la Institución matriz dotó con cargo a la aplicación del excedente de los ejercicios 1985, 1986 y 1988 una previsión para amortización acelerada del inmovilizado material. El saldo de dicha previsión al 31 de diciembre de 2003 y 2002 asciende a 55 y 58 miles de euros, respectivamente, y se incluye en el capítulo "Reservas" del pasivo de los balances de situación consolidados adjuntos (véase Nota 25).


#### *Activos materiales adquiridos por aplicación de otros activos-*

Estos activos materiales se presentan por el valor contable de los activos aplicados a su adquisición o por el valor de tasación del activo adquirido, el menor de los dos. En el caso de que estos activos no sean enajenados o incorporados al inmovilizado funcional del Grupo en el plazo de tres años, son objeto de una provisión en función del tiempo transcurrido desde su adquisición. Las dotaciones netas del ejercicio a estas provisiones se registran con cargo al epígrafe "Quebrantos extraordinarios", mientras que las recuperaciones del ejercicio se contabilizan con abono al epígrafe "Beneficios extraordinarios" de la cuenta de pérdidas y ganancias consolidada adjunta. Las provisiones constituidas se incluyen minorando el saldo del epígrafe "Activos Materiales-Otros inmuebles" de los balances de situación consolidados adjuntos.

#### *i) Pensiones y subsidios al personal-*

De acuerdo con el convenio laboral vigente, la Institución debe complementar las percepciones de la Seguridad Social que correspondan a determinados empleados, o a sus derechohabientes, en caso de jubilación, incapacidad permanente, viudedad y orfandad.

La Circular 5/2000, de 19 de septiembre, modificó la Circular 4/1991 de Banco de España en relación con el cálculo y contabilización de los compromisos y riesgos por pensiones, para adaptarlos a lo establecido en el Real Decreto 1588/1999, de 15 de octubre, por el que se aprueba el Reglamento sobre la instrumentalización de los compromisos por pensiones de las empresas con sus trabajadores. Dicha Circular establece los criterios de externalización de los compromisos por pensiones de las Entidades con sus trabajadores y beneficiarios, bien a través de planes de pensiones, o mediante contratos de seguros adaptados a los requisitos de externalización. Asimismo, especifica los criterios que regirán para la realización de los cálculos actuariales necesarios para determinar las provisiones que deberán constituir las



OH1699531

**CLASE 8.ª**

Entidades que opten por mantener la cobertura de dichos compromisos mediante fondos internos. La mencionada Circular determina también un plazo máximo de diez años en el que podrán imputarse a resultados de ejercicios futuros los déficits de cobertura que puedan, en su caso, ponerse de manifiesto como consecuencia de la modificación de las hipótesis actuariales en adaptación a los requerimientos de la mencionada Circular 5/2000, que entró en vigor el 31 de diciembre de 2000.

En la mencionada modificación a la Circular 4/1991 se establece que las entidades que, teniendo constituido un fondo interno, opten por externalizarlo en los términos del Real Decreto 1588/1999, deberán proceder al trasvase de fondos constituidos en un plazo máximo de diez años. Asimismo, las entidades en las que al convertir en externos sus fondos de pensiones en los términos del mencionado Real Decreto, afluere una diferencia como consecuencia de comparar los importes que se haya acordado externalizar y los fondos internos constituidos, podrán amortizar dicha diferencia en catorce años, si instrumentalizan la externalización en un plan de pensiones y en nueve años si lo hacen mediante una póliza de seguro.

Como consecuencia del acuerdo laboral suscrito el 29 de diciembre de 2000 (véase Nota 21), se pactó una liquidación del anterior sistema de cálculo de los compromisos por pensiones del personal activo de la Entidad, reconociendo unos servicios pasados, así como unas garantías complementarias por el importe de las cuales se determinó una aportación a un plan de pensiones denominado "Monte Empleados Plan de Pensiones". El reconocimiento de los servicios pasados y las garantías complementarias supuso un incremento sobre los fondos constituidos al 31 de diciembre de 1999, según se explica en la Nota 21. De acuerdo con el calendario de cobertura establecido por Banco de España en la mencionada Circular 5/2000, la Entidad ha imputado a las cuentas de pérdidas y ganancias de los ejercicios 2003 y 2002 una catorceava o una novena parte de la diferencia afluada, según corresponda.

Asimismo, la Entidad tiene contabilizado un fondo interno de pensiones para la cobertura de los compromisos devengados en concepto de premio de fidelidad, prejubilaciones y otros conceptos provisionables, constituido de acuerdo con los criterios establecidos en la Circular 5/2000 del Banco de España.

**j) Productos financieros derivados y otros-**

Estos instrumentos comprenden, entre otros, las compra-ventas de divisas no vencidas, los futuros financieros sobre valores y tipos de interés, las opciones compradas y emitidas y las permutas financieras.

De acuerdo con la normativa del Banco de España, las operaciones de futuro se contabilizan en cuentas de orden, bien por los derechos y compromisos futuros que puedan tener repercusión patrimonial, bien por aquellos saldos que fueran necesarios para reflejar las operaciones, aunque no hubiera incidencia en el patrimonio de la Institución. Por tanto, el nocional de estos productos (valor teórico de los contratos) no expresa ni el riesgo total de crédito, ni el riesgo de mercado asumido por la Institución. Las primas cobradas y pagadas por opciones vendidas y compradas, respectivamente, se contabilizan en "Cuentas Diversas" como un activo patrimonial para el comprador y como un pasivo para el emisor.

Las operaciones que tienen por objeto y por efecto eliminar o reducir significativamente los riesgos de cambio, de interés o de mercado, existentes en posiciones patrimoniales o en otras operaciones, se consideran como de cobertura. En estas operaciones de cobertura, los beneficios o quebrantos generados se periodifican de forma simétrica a los ingresos o costes del elemento cubierto.

Las operaciones que no son de cobertura, también denominadas operaciones de negociación, contratadas en mercados organizados, se valoran de acuerdo con su cotización, registrándose las variaciones en las cotizaciones íntegramente en la cuenta de pérdidas y ganancias. Por mercado organizado ha de entenderse cualquier mercado que disponga de un sistema de depósitos de garantía de actualización diaria y de una





0H1699532

**CLASE 8.ª**

cámara de compensación. En los mercados organizados, por tanto, el riesgo crediticio de estas operaciones queda minimizado.

Los resultados de las operaciones de negociación contratadas fuera de mercados organizados no se reconocen en la cuenta de pérdidas y ganancias hasta su liquidación efectiva. No obstante, al final de cada período se efectúan valoraciones de las posiciones, provisionándose con cargo a resultados las pérdidas potenciales netas por cada clase de riesgo. Las clases de riesgos que se consideran a estos efectos son el de tipo de interés, el de precio del activo subyacente y el de cambio.

**k) Indemnizaciones por despido-**

De acuerdo con la legislación vigente, existe la obligación de indemnizar a aquellos empleados que sean despedidos sin causa justificada. No existe plan alguno de reducción de personal que haga necesaria la constitución de una provisión por este concepto.

**l) Impuesto sobre Sociedades-**

El gasto por Impuesto sobre Sociedades de cada ejercicio se calcula en función del resultado económico antes de impuestos, aumentado o disminuido, según corresponda, por las diferencias permanentes con el resultado fiscal, entendiéndose éstas como las producidas entre la base imponible y el resultado contable antes de impuestos que no reviertan en períodos subsiguientes.

Los impuestos anticipados derivados de las diferencias temporales únicamente se activan si su recuperación se va a producir en un plazo de diez años.

El efecto impositivo de las diferencias temporales se incluye, en su caso, en las correspondientes partidas de impuestos anticipados o diferidos registradas en los epígrafes "Otros activos" y "Otros pasivos" del balance de situación adjunto.

El beneficio fiscal correspondiente a las deducciones y bonificaciones se considera como un menor importe del Impuesto sobre Sociedades del ejercicio en que se aplican. Para que estas deducciones sean efectivas deberán cumplirse los requisitos establecidos en la normativa vigente.

**m) Fondo de Garantía de Depósitos-**

Las contribuciones al Fondo de Garantía de Depósitos en Cajas de Ahorro, establecidas en el Real Decreto-Ley 18/1982, de 24 de septiembre, y en la Circular 1/1988 de Banco de España, se imputan a los resultados del ejercicio en que se satisfacen. De acuerdo con la comunicación del Fondo de Garantía de Depósitos en Cajas de Ahorros de fecha 14 de febrero de 1996, al constatarse que el patrimonio no comprometido en operaciones propias del Fondo superaba el 1% de los depósitos garantizados de las entidades adscritas al mismo, y en cumplimiento del artículo 3, punto 2º del Real decreto-ley 18/1982, de 24 de septiembre, la aportación anual correspondiente a los ejercicios 1996 a 2000 de las Cajas de Ahorros quedó en suspenso.

La Orden Ministerial, de 24 de enero de 2002, del Ministerio de Economía, fijó el importe de las aportaciones de las Cajas de Ahorros a partir del ejercicio 2002 en el 0,4 por mil de los pasivos computables. Al 31 de diciembre de 2003 y 2002, la Institución ha registrado un importe de 1.799 y 1.622 miles de euros, respectivamente, que se encuentran incluidos en el capítulo "Otras Cargas de Explotación" de las cuentas de pérdidas y ganancias adjuntas.



0H1699533

**CLASE 8.ª****5. Distribución de resultados**

La propuesta de distribución del beneficio neto del ejercicio 2003 de "El Monte" que su Consejo de Administración propondrá a la Asamblea General para su aprobación, junto con la ya aprobada correspondiente al ejercicio 2002, son las siguientes:

	Miles de Euros	
	2003	2002
Beneficio neto del ejercicio	58.438	53.053
Distribución- Reservas Generales	40.498	36.766
Fondo de la Obra Benéfico-Social (Nota 27)	17.940	16.287
	<b>58.438</b>	<b>53.053</b>

Los resultados de las sociedades dependientes que componen el Grupo "El Monte" se aplicarán de la manera que acuerden las respectivas Juntas Generales de Accionistas.

**6. Deudas del estado**

La composición de este capítulo de los balances de situación consolidados adjuntos es la siguiente:

	Miles de Euros	
	2003	2002
<b>De inversión ordinaria</b>		
Letras del Tesoro	7.483	20.730
Otros títulos y deudas anotadas	168.268	61
	<b>175.751</b>	<b>20.791</b>
<b>De inversión a vencimiento</b>		
Otras deudas anotadas	96.272	82.331
	<b>272.023</b>	<b>103.122</b>
Menos – Fondo de fluctuación de valores	(762)	-
	<b>271.261</b>	<b>103.122</b>

Con posterioridad a la entrada en vigor de la Circular 6/1994 del Banco de España, no se ha producido traspaso alguno entre los distintos tipos de carteras.

El tipo de interés medio anual de las Letras del Tesoro durante los ejercicios 2003 y 2002 han sido del 2,17% y 3,58%, respectivamente.

Del total del saldo existente en Letras del Tesoro y de las adquiridas temporalmente a entidades de crédito (véase Nota 7), el Grupo tenía cedidos a clientes al 31 de diciembre de 2003 y 2002 títulos por un importe efectivo de 6.142 y 17.858 miles de euros, respectivamente, que figuran contabilizados en el capítulo "Débitos a clientes" del pasivo de los balances de situación consolidados adjuntos (Nota 18).



0H1699534

**CLASE 8.ª**

Al 31 de diciembre de 2003 no existían títulos de renta fija afectas a obligaciones propias y de terceros. Al 31 de diciembre de 2002 el importe nominal de otras deudas anotadas y de obligaciones y otros valores de renta fija afectas a obligaciones propias y de terceros, ascendían 139.779 miles de euros.

El valor de mercado al 31 de diciembre de 2003 de los valores asignados a la cartera de inversión ordinaria y de inversión a vencimiento ascienden a 170.413 y 110.150 miles de euros, respectivamente.

El valor de mercado al 31 de diciembre de 2002 de los valores asignados a la cartera de inversión ordinaria y de inversión a vencimiento ascendía a 20.872 y 99.058 miles de euros, respectivamente.

Las cuentas "Otras deudas anotadas" y "Otros Títulos y deudas anotadas" recogen obligaciones, bonos y Deuda del Estado. El tipo de interés medio anual de estos títulos ha sido del 4,19% en el ejercicio 2003 (9,51% en el ejercicio 2002). De estos títulos y de los adquiridos temporalmente a entidades de crédito (Nota 7), el Grupo tenía cedidos al 31 de diciembre de 2003 y 2002 importes efectivos por 269.488 y 73.510 miles de euros, respectivamente, a intermediarios financieros y clientes, que figuran contabilizados en los capítulos "Entidades de crédito" y "Débitos a clientes" del pasivo de los balances de situación consolidados adjuntos (Notas 7 y 18).

El movimiento registrado en las diferentes carteras de este epígrafe durante los ejercicios 2003 y 2002, sin considerar el fondo en fluctuación de valores, ha sido el siguiente:

	Miles de Euros	
	Cartera de Inversión Ordinaria	Cartera de Inversión a Vencimiento
<b>Saldos al 31 de diciembre de 2001</b>	46.735	82.161
Compras	70.639	-
Ventas, amortizaciones y otros	(97.880)	-
Rendimientos netos por corrección de coste (Nota 4.d)	1.297	170
<b>Saldos al 31 de diciembre de 2002</b>	<b>20.791</b>	<b>82.331</b>
Compras	270.328	-
Ventas, amortizaciones y otros	(71.932)	(27.046)
Traspasos (*)	(41.014)	40.775
Otros movimientos	(2.080)	-
Rendimientos netos por corrección de coste (Nota 4.d.)	(342)	212
<b>Saldos al 31 de diciembre de 2003</b>	<b>175.751</b>	<b>96.272</b>

El desglose de este capítulo de los balances de situación consolidados adjuntos por plazos de vencimiento, sin considerar el fondo de fluctuación de valores, al 31 de diciembre de 2003 y 2002 es el siguiente:



0H1699535

**CLASE 8.ª**

	Miles de Euros				
	Hasta 3 meses	Entre 3 meses y 1 año	Entre 1 año y 5 años	Más de 5 años	Total
<b>Saldos al 31 de diciembre de 2003-</b>					
Cartera de renta fija:					
De inversión ordinaria	6.593	5.316	163.782	60	175.751
De inversión a vencimiento	-	-	-	96.272	96.272
	<b>6.593</b>	<b>5.316</b>	<b>163.782</b>	<b>96.332</b>	<b>272.023</b>
<b>Saldos al 31 de diciembre de 2002-</b>					
Certificados del Banco de España					
Cartera de renta fija:					
De inversión ordinaria	3.719	17.011	-	61	20.791
De inversión a vencimiento	-	27.132	-	55.199	82.331
	<b>3.719</b>	<b>44.143</b>	<b>-</b>	<b>55.260</b>	<b>103.122</b>

Por otra parte, el movimiento que se ha producido en el saldo de la cuenta "Fondo de fluctuación de valores" durante los ejercicios 2003 y 2002 se indica a continuación:

	Miles de Euros	
	2003	2002
Saldos al inicio del ejercicio	-	1
Dotación neta del ejercicio-		
Provisión registrada contra resultados	966	-
Fondos disponibles	-	(1)
	<b>966</b>	<b>(1)</b>
Trasposos	(239)	-
Otros movimientos	35	-
<b>Saldos al cierre del ejercicio</b>	<b>762</b>	<b>-</b>

**7. Entidades de crédito**

El desglose del saldo de este capítulo del activo de los balances de situación consolidados adjuntos, atendiendo a la moneda de contratación y a su naturaleza, es el siguiente:



0H1699536

CLASE 8.<sup>a</sup>

	Miles de Euros	
	2003	2002
<b>ACTIVO-</b>		
<b>Por moneda:</b>		
En euros	475.681	182.580
En moneda extranjera	13.638	14.305
	<b>489.319</b>	<b>196.885</b>
<b>Por naturaleza:</b>		
<i>A la vista-</i>		
Cuentas mutuas	12.307	3.700
Otras cuentas	26.403	19.359
	<b>38.710</b>	<b>23.059</b>
<i>Otros créditos-</i>		
Depósitos en entidades de crédito y financieras	448.926	170.439
Adquisición temporal de activos	1.683	3.387
	<b>450.609</b>	<b>173.826</b>
	<b>489.319</b>	<b>196.885</b>

La cuenta "Fondo de insolvencias" de este capítulo de los balances de situación adjuntos no ha experimentado movimiento alguno durante los ejercicios 2003 y 2002.

El desglose del saldo de este capítulo del pasivo de los balances de situación consolidados adjuntos, atendiendo a la moneda de contratación y a su naturaleza, es el siguiente:

	Miles de Euros	
	2003	2002
<b>PASIVO-</b>		
<b>Por moneda:</b>		
En euros	336.940	413.703
En moneda extranjera	5.804	13.720
	<b>342.744</b>	<b>427.423</b>
<b>Por naturaleza:</b>		
<i>A la vista-</i>		
Cuentas mutuas	-	-
Otras cuentas	2.641	4.246
	<b>2.641</b>	<b>4.246</b>
<i>A plazo o con preaviso-</i>		
Entidades de crédito:		
Cuentas a plazo	167.234	412.392
Cesión temporal de activos	172.869	9.656
Acreeedores por valores	-	1.129
	<b>340.103</b>	<b>423.177</b>
	<b>342.744</b>	<b>427.423</b>



0H1699537

**CLASE 8.ª**

A continuación se indica el desglose, por plazos de vencimiento residuales, de los epígrafes "Otros créditos" (del activo) y "A plazo o con preaviso" (del pasivo) de estos capítulos de los balances de situación consolidados adjuntos:

**Otros créditos (activo)-**

	Miles de Euros						Tipo de interés medio del ejercicio
	Hasta 3 Meses	Entre 3 Meses y 1 año	Entre 1 Año y 5 años	Más de 5 años	Resto(*)	Total	
Saldos al 31 de diciembre de 2003- Depósitos en entidades de crédito y financieras	381.936	15.899	12.038	17.690	21.363	448.926	2,43%
Adquisición temporal de activos	1.683	-	-	-	-	1.683	2,00%
	<b>383.619</b>	<b>15.899</b>	<b>12.038</b>	<b>17.690</b>	<b>21.363</b>	<b>450.609</b>	<b>2,43%</b>
Saldos al 31 de diciembre de 2002- Depósitos en entidades de crédito y financieras	107.062	14.174	15.193	34.010	-	170.439	4,32%
Adquisición temporal de activos	3.387	-	-	-	-	3.387	3,28%
	<b>110.449</b>	<b>14.174</b>	<b>15.193</b>	<b>34.010</b>	<b>-</b>	<b>173.826</b>	<b>4,27%</b>


(\*) Vencimiento no determinado, vencido o sin clasificar.

**A plazo o con preaviso (pasivo)-**

	Miles de Euros					Tipo de interés medio del ejercicio
	Hasta 3 Meses	Entre 3 Meses y 1 año	Entre 1 Año y 5 años	Más de 5 años	Total	
Saldos al 31 de diciembre de 2003- Cuentas a plazo	5.248	11.640	85.314	65.032	167.234	2,82%
Cesión temporal de activos	157.868	15.001	-	-	172.869	2,08%
	<b>163.116</b>	<b>26.641</b>	<b>85.314</b>	<b>65.032</b>	<b>340.103</b>	<b>2,67%</b>
Saldos al 31 de diciembre de 2002- Cuentas a plazo	274.423	41.137	86.832	10.000	412.392	4,05%
Cesión temporal de activos	9.656	-	-	-	9.656	3,22%
Acreedores por valores	1.129	-	-	-	1.129	4,94%
	<b>285.208</b>	<b>41.137</b>	<b>86.832</b>	<b>10.000</b>	<b>423.177</b>	<b>4,02%</b>

**8. Créditos sobre clientes**

La composición de los saldos de este capítulo de los balances de situación consolidados adjuntos, atendiendo a la moneda de contratación y al sector que los originan, es la siguiente:



0H1699538

## CLASE 8.ª

	Miles de Euros	
	2003	2002
<b>Por moneda:</b>		
En euros	7.315.175	6.481.902
En moneda extranjera	5.804	12.021
	<b>7.320.979</b>	<b>6.493.923</b>
<b>Menos- Fondo de insolvencias</b>	<b>(149.989)</b>	<b>(88.326)</b>
	<b>7.170.990</b>	<b>6.405.597</b>
<b>Por sectores:</b>		
Administraciones Públicas	192.216	200.269
Otros sectores residentes	7.083.336	6.280.523
No residentes	45.427	13.131
	<b>7.320.979</b>	<b>6.493.923</b>
<b>Menos -Fondo de provisión para insolvencias</b>	<b>(149.989)</b>	<b>(88.326)</b>
	<b>7.170.990</b>	<b>6.405.597</b>

La composición del saldo de "Otros sectores residentes", atendiendo a la finalidad del crédito, es la siguiente:

Por finalidad del crédito-	Miles de Euros	
	2003	2002
<b>Créditos aplicados a financiar actividades productivas.-</b>		
Agricultura, ganadería, caza, silvicultura, pesca e industrias extractivas	805.932	1.003.418
Industria manufacturera	321.922	160.873
Construcción	997.427	852.307
Comercio y reparaciones	301.824	140.551
Hostelería	106.327	22.145
Producción, distribución de energía eléctrica, gas y agua	39.730	10.919
Transporte, almacenamiento y comunicaciones	80.339	30.771
Intermediación financiera (excepto entidades de crédito)	79.180	67.419
Actividades inmobiliarias y servicios empresariales	1.337.153	824.491
Otros servicios	328.978	740.542
	<b>4.398.812</b>	<b>3.853.436</b>
<b>Créditos aplicados a financiar gastos a los hogares</b>	<b>2.662.327</b>	<b>2.375.831</b>
Otros	22.197	51.256
	<b>7.083.336</b>	<b>6.280.523</b>

Al 31 de diciembre de 2003 había en este epígrafe saldos con sociedades del Grupo no consolidables y empresas asociadas cuyos valores en libros ascendían a 11.158 y 231.201 miles de euros, respectivamente (8.699 y 266.937 miles de euros en 2002) (véase Anexo III).



OH1699539

**CLASE 8.ª**

Dentro del capítulo "Otros sectores residentes" se incluyen 24 miles de euros, al 31 de diciembre de 2002 a deudores de la Obra Social, no incluyéndose importe alguno por este concepto al 31 de diciembre de 2003 ( véase Nota 27).

A continuación se indica el desglose de este capítulo de los balances de situación consolidados adjuntos, sin considerar los saldos de la cuenta "Fondos de provisión para insolvencias" del detalle anterior, atendiendo al plazo de vencimiento remanente y a la modalidad y situación de las operaciones:

	Miles de Miles de Euros	
	2003	2002
<b>Por plazo de duración:</b>	746.500	810.869
Hasta 3 meses	871.350	770.149
Entre 3 meses y 1 año	2.422.345	2.377.920
Entre 1 año y 5 años	2.914.718	2.321.352
Más de 5 años	366.066	213.633
Resto (*)	<b>7.320.979</b>	<b>6.493.923</b>
<b>Por modalidad y situación del crédito:</b>		
Cartera comercial	357.431	331.464
Deudores con garantía real	4.586.762	3.831.202
Otros deudores a plazo	1.909.351	1.999.600
Deudores a la vista y varios	250.772	260.081
Activos dudosos	216.663	71.576
	<b>7.320.979</b>	<b>6.493.923</b>

(\*) Vencimiento no determinado, vencido o sin clasificar.

Los saldos de "Activos dudosos" al 31 de diciembre de 2003 y 2002 incluyen riesgos por 9.328 y 12.790 miles de euros, respectivamente, que cuentan con garantía hipotecaria sobre viviendas terminadas.

A continuación se muestran los movimientos que se han producido en los saldos de la cuenta "Fondos de provisión para insolvencias" que, tal y como se indica en la Nota 4-c), incluyen las provisiones específicas y genéricas, las provisiones para riesgo-país y el fondo de cobertura estadística relativos a los saldos de "Créditos sobre clientes":





0H1699540


**CLASE 8.<sup>a</sup>**

	Miles de Euros	
	2003	2002
<b>Saldos al inicio del ejercicio</b>	<b>88.326</b>	<b>80.873</b>
Dotación neta del ejercicio-		
Provisión registrada contra resultados	85.103	50.004
Fondos disponibles	(9.963)	(7.144)
	<b>75.140</b>	<b>42.860</b>
Cancelaciones por trasposos de operaciones de		
Activo a activos en suspenso	(12.755)	(20.828)
Trasposos desde "Otras provisiones" (Nota 21)	-	-
Trasposo a fondo de inmovilizado (Nota 15)	(761)	(17)
Otros movimientos y eliminaciones en consolidación	39	(14.562)
<b>Saldos al cierre del ejercicio</b>	<b>149.989</b>	<b>88.326</b>
De los que:		
Provisiones para riesgos específicos	79.390	29.071
Provisión genérica	60.867	49.531
Provisión para riesgo país	-	-
Fondo de cobertura estadística	9.732	9.724

Los activos en suspenso recuperados en los ejercicios 2003 y 2002 ascienden a 12.256 y 8.756 miles de euros, respectivamente, y se presentan deduciendo los saldos del capítulo "Amortización y Provisiones para insolvencias" de las cuentas de pérdidas y ganancias consolidadas adjuntas, capítulo que recoge, por otra parte, las amortizaciones de créditos considerados directamente como activos en suspenso (6.475 y 5.048 miles de euros, respectivamente).

**9. Obligaciones y otros valores de renta fija**

La composición por moneda, sector que lo origina, admisión o no a cotización, naturaleza y criterios de clasificación y valoración de este capítulo de los balances de situación adjuntos, es la siguiente:



0H1699541

**CLASE 8.<sup>a</sup>**

	Miles de Euros	
	2003	2002
<b>Por moneda:</b>		
En euros (*)	85.863	241.676
En moneda extranjera	-	-
	85.863	241.676
<b>Menos</b> -Fondo de fluctuación de valores	(751)	(1.480)
-Fondo de insolvencias (genérico)	(151)	(247)
-Fondo de cobertura estadística	(219)	(219)
	84.742	239.730
<b>Por sectores:</b>		
<i>De emisión pública-</i>		
Administraciones Públicas	19.156	10.732
<i>Otros emisores-</i>		
Entidades oficiales de crédito	-	-
Otras entidades de crédito residentes	4.979	6.976
Otros sectores residentes (*)	56.127	203.499
Entidades de crédito no residentes	-	7.708
No residentes	5.601	12.761
	66.707	230.944
<b>Menos</b> -Fondo de fluctuación de valores	(751)	(1.480)
-Fondo de insolvencias (genérico)	(151)	(247)
-Fondo de cobertura estadística	(219)	(219)
	65.586	228.998
	84.742	239.730
<b>Por cotización:</b>		
Cotizados	82.297	217.252
No cotizados	3.566	24.424
	85.863	241.676
<b>Menos</b> -Fondo de fluctuación de valores	(751)	(1.480)
-Fondo de insolvencias (genérico)	(151)	(247)
-Fondo de cobertura estadística	(219)	(219)
	84.742	239.730
<b>Por naturaleza:</b>		
Títulos públicos	19.336	10.732
Bonos y obligaciones	46.645	194.612
Otros valores	19.882	36.332
	85.863	241.676
<b>Menos</b> -Fondo de fluctuación de valores	(751)	(1.480)
-Fondo de insolvencias (genérico)	(151)	(247)
-Fondo de cobertura estadística	(219)	(219)
	84.742	239.730
<b>Por criterios de clasificación y valoración (Nota 2-d):</b>		
De negociación	-	-
De inversión ordinaria (*)	75.977	241.676
De inversión a vencimiento	9.886	-
	85.863	241.676
<b>Menos</b> -Fondo de fluctuación de valores	(751)	(1.480)
-Fondo de insolvencias (genérico)	(151)	(247)
-Fondo de cobertura estadística	(219)	(219)
	84.742	239.730

(\*) Al 31 de diciembre de 2003 el epígrafe "Bonos y Obligaciones" del cuadro anterior, recoge un importe de 46.643 miles de euros correspondientes a Bonos de Titulización Hipotecaria emitidos "TDA 13- Mixto, Fondo de Titulación de Activos", "AyT5, Préstamos Consumo, Fondo de Titulación de Activos", y "AyT Préstamos Consumo II Fondo de Titulación de Activos".

Al 31 de diciembre de 2002 el epígrafe Bonos y Obligaciones del cuadro anterior, recogía un importe de 177.141 miles de euros correspondientes a Bonos de Titulización Hipotecaria emitidos por "TDA 6, Fondo de Titulación Hipotecaria", "TDA 12, Fondo de Titulación Hipotecaria", "TDA 13- Mixto, Fondo de Titulación de Activos", "AyT 5, Préstamos Consumo, Fondo de Titulación de Activos", "TDA 14-Mixto, Fondo de Titulación de Activos" y "AyT 7, Promociones Inmobiliarias I, Fondo de Titulación de Activos".



0H1699542

**CLASE 8.ª**

De estos activos, la Institución tenía cedidos a clientes al 31 de diciembre de 2003 y 2002 importes efectivos de 7.143 y 5.762 miles de euros, respectivamente, que figuran contabilizados en el capítulo "Débitos a clientes" del pasivo de los balances de situación a dichas fechas adjuntos (véase Nota 18).

El valor de mercado de los valores asignados a la cartera de inversión ordinaria y vencimiento al 31 de diciembre de 2003 asciende a 75.496 y 9.854 miles de euros, respectivamente.

El valor de mercado de los valores asignados a la cartera de inversión ordinaria al 31 de diciembre de 2002 asciende a 240.244 miles de euros.

El tipo de interés medio ponderado anual de los valores de renta fija en cartera al 31 de diciembre de 2003 y 2002 era de un 4,26% y un 3,83%, respectivamente.

El desglose de este capítulo, por plazos de vencimiento, al 31 de diciembre de 2003 y 2002, sin considerar los fondos de fluctuación de valores, de insolvencias, ni de cobertura estadística, es el siguiente:

	Miles de Euros	
	2003	2002
Hasta 3 meses	3.510	16.012
Entre 3 meses y 1 año	12.267	18.239
Entre 1 y 5 años	49.327	93.638
Más de 5 años	20.759	113.787
	<b>85.863</b>	<b>241.676</b>

Los movimientos que se han producido en este capítulo de los balances de situación adjuntos durante los ejercicios 2003 y 2002, sin considerar los fondos de fluctuación de valores, de insolvencias, ni de cobertura estadística, se muestran a continuación:

	Miles de Euros	
	Cartera de Inversión Ordinaria	Cartera de Inversión a Vencimiento
<b>Saldos al 31 de diciembre de 2001</b>	<b>181.644</b>	<b>-</b>
Compras	160.782	-
Ventas, amortizaciones y otros	(101.401)	-
Rendimientos netos por corrección de coste (Nota 4.d.) y otros movimientos	651	-
<b>Saldos al 31 de diciembre de 2002</b>	<b>241.676</b>	<b>-</b>
Compras	104.887	-
Ventas, amortizaciones y otros	(260.740)	-
Traspos	(9.886)	9.886
Otros movimientos	(49)	-
Rendimientos netos por corrección de coste (Nota 4.d.) y otros movimientos	89	-
<b>Saldos al 31 de diciembre de 2003</b>	<b>75.977</b>	<b>9.886</b>



OH1699543

**CLASE 8.<sup>a</sup>**

El movimiento producido en el saldo de la cuenta "Fondo de Fluctuación de Valores" durante los ejercicios 2003 y 2002 ha sido el siguiente:

	Miles de Euros	
	2003	2002
Saldos al inicio del ejercicio	1.480	1.230
Dotación neta del ejercicio- Provisión registrada contra resultados Fondos disponibles	36 (779) (743)	1.694 (994) 700
Utilizaciones	-	(450)
Otros movimientos	14	-
<b>Saldos al cierre del ejercicio</b>	<b>751</b>	<b>1.480</b>

Asimismo, movimiento que se ha producido en la cuenta "Fondo de insolvencias (genérico)" durante los ejercicios 2003 y 2002 ha sido el siguiente:

	Miles de Euros	
	2003	2002
Saldos al inicio del ejercicio	247	143
Dotación neta del ejercicio- Provisión registrada contra resultados Fondos disponibles	- (87) (87)	104 - 104
Otros movimientos	(9)	-
<b>Saldos al cierre del ejercicio</b>	<b>151</b>	<b>247</b>

Por su parte, los movimientos producidos en la cuenta "Fondo de cobertura estadística" durante los ejercicios 2003 y 2002 han sido los siguientes:

	Miles de Euros	
	2003	2002
Saldos al inicio del ejercicio	219	95
Dotación neta del ejercicio- Provisión registrada contra resultados Fondos disponibles	- - -	124 - 124
<b>Saldos al cierre del ejercicio</b>	<b>219</b>	<b>219</b>



0H1699544

### CLASE 8.<sup>a</sup>

#### Fondos de Titulización-

Desde el ejercicio 2003 la Institución ha venido participando en diversos programas de titulización de préstamos, individualmente y junto con otras Cajas de Ahorros. Los fondos de titulización constituidos, que se encuentran debidamente registrados en la Comisión Nacional del Mercado de Valores, incluyen en sus correspondientes activos las carteras de préstamos aportadas por las entidades participantes en cada programa, divididos en participaciones (hipotecarias o no, según las garantías de los préstamos aportados). Los pasivos de los fondos de titulización incluyen las emisiones de Bonos de Titulización (hipotecarios o no) efectuadas.

Los préstamos aportados por El Monte a los Fondos de Titulización en cada uno de los programas en que ha participado fueron dados de baja del activo de su balance de situación en el ejercicio correspondiente.

A continuación se incluye la información más significativa en relación con las emisiones efectuadas y en vigor al cierre de los ejercicios 2003 y 2002:

0H1699545

CLASE 8.<sup>a</sup>

Denominación del Fondo	Fecha de Constitución	Cartera de Préstamos Titulizados		Bonos Emitidos		Participación mantenida por el Monte en Bonos de Titulización Emitidos (*)		
		Tipo de préstamos	Total Fondo (*)	Aportados por El Monte (*)	Nominal (*)	Tipo de Interés	2003	2002
TDA 6. Fondo de Titulización Hipotecaria(**)	20 de enero de 1999	Hipotecarios	351.597	150.255	351.500	Euribor a 3 meses	-	5.393
TDA 12. Fondo de Titulización Hipotecaria(**)	26 de junio de 2000	Hipotecarios	513.865	192.324	513.900	Euribor a 3 meses más (0-50 puntos básicos)	-	7.688
TDA 13 - Mixto Fondo de Titulización de Activos(**)	5 de diciembre de 2000	Consumo e Hipotecarios	389.456	40.268	389.500	Euribor a 3 meses más (27 -50 puntos básicos)	1.697	2.096
AyT 5. Préstamos Consumo. Fondo de Titulización de Activos (***)	9 de marzo de 2001	Consumo	231.000	231.000	231.000	Euribor a 3 meses más (30 -50 puntos básicos)	11.519	31.543
TDA 14-Mixto. Fondo de Titulización de Activos(**)	20 de junio de 2001	Consumo e Hipotecarios	601.012	122.005	601.100	Euribor a 3 meses más (0-65 puntos básicos)	-	80.272
AyT 7. Promociones Inmobiliarias I. Fondo de Titulización de Activos(***)	19 de junio de 2002	Préstamos Promotor	319.865	197.450	319.800	Euribor a 6 meses más 30 puntos básicos	-	50.149
TDA 16 - Mixto. Fondo de Titulización de Activos(**)	26 de mayo de 2003	Hipotecarios	532.000	100.000	532.000	Euribor a 3 meses más (26-65) puntos básicos	-	-
AyT Préstamos al Consumo II. Fondo de Titulización de Activos(***)	29 de mayo de 2003	Consumo	200.000	200.000	200.000	Euribor a 3 meses más (25-175) puntos básicos	24.078	-
A y T Fondo Titulización Pyme I. Fondo de Titulización de activos (***)	16 de diciembre de 2003	Pymes	39.996	40.000	40.000	Euribor a 3 meses más (26-185) puntos básicos	9.349	-
							46.643	177.141

(\*) Miles de euros.

(\*\*) Fondos gestionados por la sociedad "Titulación de Activos, S.A., Sociedad Gestora de Fondos de Titulación".

(\*\*\*) Fondos gestionados por la sociedad "Ahorro y Titulación, Sociedad Gestora de Fondos de Titulación, S.A.".



0H1699546

**CLASE 8.ª****10. Acciones y otros títulos de renta variable**

Este capítulo de los balances de situación consolidados adjuntos recoge las acciones y títulos que representan participaciones en el capital de otras sociedades por un valor inferior al 3% si éstas cotizan en Bolsa, o al 20%, en caso de sociedades no cotizadas, siempre que no exista una vinculación duradera (de acuerdo con el apartado 2 del artículo 185 de la Ley de Sociedades Anónimas), así como de aquellas participaciones sobre las que, si bien existe una vinculación duradera por contribuir a la actividad de la Institución, no se ejerce una influencia notable en la gestión de las mismas ("Cartera de inversión estructural"); asimismo, se incluyen las participaciones en fondos de inversión mobiliaria.


El desglose de los saldos de este capítulo en función de su admisión o no a cotización en Bolsa y de los criterios de clasificación y valoración, se indica a continuación:

	Miles de Euros	
	2003	2002
<b>Por moneda:</b>		
En euros	248.751	113.556
En moneda extranjera	2.672	3.634
	251.423	117.190
Menos -Fondos de fluctuación de valores	(39.449)	(28.674)
	211.974	88.516
<b>Por cotización:</b>		
Cotizados en Bolsa	185.741	91.375
No cotizados	65.682	25.815
	251.423	117.190
Menos -Fondos de fluctuación de valores	(39.449)	(28.674)
	211.974	88.516
<b>Por criterios de clasificación y valoración (Nota 4-e):</b>		
De negociación	3.872	17.339
De inversión ordinaria	247.551	99.851
	251.423	117.190
Menos-Fondo de fluctuación de valores	(39.449)	(28.674)
	211.974	88.516

Al 31 de diciembre de 2003 y 2002, las participaciones del Grupo en fondos de inversión, sin considerar los fondos de fluctuación de valores, totalizan 16.261 y 19.581 miles de euros, respectivamente.

El resto de las participaciones clasificadas en la cartera de inversión ordinaria más significativas que posee el Grupo y otra información referida a las mismas (obtenida en a partir de los últimos estados financieros disponibles) al 31 de diciembre de 2003, se presenta en el Anexo IV.

A continuación se indica el movimiento que se ha producido en el saldo de este capítulo de los balances de situación consolidados adjuntos durante los ejercicios 2003 y 2002, sin considerar los fondos de fluctuaciones de valores:



0H1699547

**CLASE 8.ª**

	Miles de Euros	
	2003	2002 (*)
<b>Saldos al inicio del ejercicio</b>	117.190	130.076
Adiciones	312.831	318.364
Retiros	(315.403)	(331.250)
Trasposos de "Participaciones" (Nota 11)	136.805	-
<b>Saldos al cierre del ejercicio</b>	<b>251.423</b>	<b>117.190</b>

El importe neto de los trasposos al 31 de diciembre de 2003 del detalle anterior incluye 25.828 miles de euros correspondientes a participaciones que tienen la consideración de "Inversión estructural" (véanse Notas 4-c y 11). Asimismo, durante el ejercicio 2003 la Institución ha traspasado a este epígrafe las participaciones que mantiene en Metrovacesa, S.A. y Banca Carige, S.P.A. por importes de 53.127 y 54.969 miles de euros, respectivamente.

Por otra parte, la Institución ha traspasado a la "Cartera de inversión ordinaria" acciones de Metrovacesa, S.A. adquiridas durante 2003 para su "Cartera de negociación". El valor en libros de dichas acciones en el momento de su traspaso ascendía a 4.234 miles de euros. Una vez completados los trasposos descritos, la Institución ha vendido acciones de Metrovacesa, S.A. por un valor en libros de 7.379 miles de euros, habiendo obtenido un beneficio de 1.227 miles de euros, que se encuentra registrado en el epígrafe "Resultados de operaciones financieras" de la cuenta de pérdidas y ganancias del ejercicio 2003. De igual forma, se han realizado ventas de acciones de Banca Carige, S.P.A., por un valor en libros de 18.636 miles de euros, generando un resultado de 3.099 miles de euros. Del total de adiciones y retiros del ejercicio 2003, 227.416 y 236.437 miles de euros, respectivamente, corresponden a compras y ventas de títulos de la cartera de negociación. Las adiciones más significativas de la cartera de inversión ordinaria al cierre de dicho ejercicio corresponden a Enagas, S.A., Sacyr-Vallehermoso, S.A. y Abengoa, S.A., con unos costes de adquisición de 15.084, 33.551 y 6.177 miles de euros, respectivamente. De las adquisiciones de ENAGAS, S.A., 10.035 miles de euros se han utilizado como aportación no dineraria al capital de Segane Inversiones, S.L., sociedad perteneciente al conjunto consolidable (véase Anexo II).

Del total de adiciones y retiros del ejercicio 2002, 262.555 y 270.571 miles de euros, respectivamente, corresponden a compras y ventas de títulos de la cartera de negociación. Las adiciones más significativas de la cartera de inversión ordinaria al cierre de dicho ejercicio corresponden a Endesa, S.A. y Sol Mellá Finance Limited, con unos costes de adquisición de 5.532 y 2.397 miles de euros, respectivamente.

Por otra parte, los movimientos que se han producido en el saldo de la cuenta "Fondo de fluctuación de valores" durante los ejercicios 2003 y 2002 se indican a continuación:





0H1699548

**CLASE 8.ª**

	Miles de Euros	
	2003	2002
<b>Saldos al inicio del ejercicio</b>	<b>28.674</b>	<b>17.912</b>
<b>Dotación neta del ejercicio-</b>		
Provisión registrada contra resultados	7.203	16.563
Fondos disponibles	(8.841)	(2.639)
	(1.638)	13.924
Utilización de fondos	(2.154)	(3.873)
Traspaso a participaciones (Nota 11) (*)	9.722	(168)
Otros movimientos	4.845	879
<b>Saldos al cierre del ejercicio</b>	<b>39.449</b>	<b>28.674</b>

- (\*) Este saldo, incluye un importe de 2.258 miles de euros correspondientes a la Amortización acumulada de Fondos de comercio al 31 de diciembre de 2003, de títulos traspasados al cierre del ejercicio del epígrafe "Participaciones". Asimismo, se incluye un importe de 7.464 miles de euros correspondiente a traspasos realizados durante el ejercicio 2003 a la cartera de Inversión Ordinaria-Inversión Estructural (véase Nota 4-e).


**11. Participaciones**

Este epígrafe de los balances de situación consolidados adjuntos recoge los derechos sobre el capital de otras sociedades que, sin constituir una unidad de decisión, mantienen con el Grupo una vinculación duradera, tienen como finalidad contribuir a la actividad del Grupo, de acuerdo con el apartado 2 del artículo 185 de la Ley de Sociedades Anónimas y de la Circular 4/1991 y sobre las que se mantiene una influencia notable en su gestión (en adelante, "empresas asociadas"); por regla general, en estas sociedades se mantiene una participación como mínimo del 20% si no cotizan en Bolsa, o del 3% si cotizan. También se incluyen aquellas participaciones, que, aún siendo los porcentajes de participación menores que los anteriores, contribuyen a servir de manera duradera al desarrollo de la actividad del Grupo.

El detalle de este capítulo de los balances de situación consolidados adjuntos, atendiendo a su admisión o no a cotización en Bolsa, es el siguiente:

	Miles de Euros	
	2003	2002
Cotizados	47.642	63.053
No cotizados	196.917	133.328
	244.559	196.381
Menos-Otros fondos	-	(1.738)
Menos-Fondos de fluctuación de valores	-	(9.328)
	244.559	185.315


El detalle de las sociedades incluidas en este epígrafe al 31 de diciembre de 2003 y 2002, sin considerar los "Fondos de Fluctuación de Valores", ni "Otros fondos", se presenta a continuación:



OH1699549

CLASE 8.ª

	Miles de Euros	
	2003	2002
Energías Eólicas Lince ,S.A.	111	71
Huelva Televisión Información, S.A.	-	271
Consorti de Jabugo, S.A.	5.529	5.542
Gestión de Cobros y Asesoramiento, S.A.-Gescosa	17	20
Caja de Seguros Reunidos, S.A.-Caser	14.655	14.404
Enagas, S.A.	11.821	5.104
Ahorro Corporación, S.A.	5.136	3.542
Visa España, S.A. (*)	-	1.251
Geotexan, S.A.	480	120
Aparcamientos Urbanos de Sevilla, S.A.	1.702	1.713
Activos Andaluces, S.L.	5	5
Cayges, S.C.	8	6
Andalucía Económica, S.A.	-	14
C.R. Aeropuertos, S.L.	-	756
Andalucía Digital Multimedia, S.A.	-	926
Besana Portal Agrario, S.A.	-	111
Promoción Audiovisual Sevillanas, S.A.	-	345
Red de Banda Ancha de Andalucía, S.A.	-	1.645
Banca Carige, S.P.A. Cassa di Risparmio di Genova e Imperia (*)	-	42.428
Aceitunas de Mesa, S.A.	258	243
Ahorro Corporación Gestión, S.G.I.I.C., S.A. (antes Gesinca Inversiones, S.G.I.I.C., S.A.) (*)	-	270
Chival Sur, S.L.	-	396
Chival Promociones Inmobiliarias, S.L.	1.886	1.128
Hudisa Desarrollo Industrial, S.A.	583	467
Unión para el Desarrollo Inmobiliario, S.A.- Udinsa	3.553	3.070
Hacienda La Cartuja, S.A.	2.754	2.753
Promoción Inmobiliaria Edificarte, S.A.	2.831	2.429
Puerto Triana, S.A.	-	798
Fresas Nuevos Materiales, S.A.	-	68
Ingeniería, Diseño y Desarrollo Tecnológico, S.A.	130	22
Sociedad Andaluza de Componentes Especiales, S.A.	-	1.603
Gestión Tributaria Territorial, S.A.	-	159
El Soto de Paniagua, S.A.	923	832
Monasterejo, S.L.	-	119
Nova Indes Grupo Inmobiliario, S.A.	3.697	3.135
Obenque, S.A.	2.141	2.102
Gremium 2000 Promociones Inmobiliarias, S.A.	484	406
Ocirest, S.L.	351	363
Grupo de Empresas H.C., S.A.	7.422	6.283
Ence, Empresa Nacional de Celulosa, S.A.	3.546	3.315
	70.023	108.235



0H1699550

CLASE 8.ª

	Miles de Euros	
	2003	2002
	70.023	108.235
Foexa Trading, S.A.	-	(4)
Agropecuaria Sierramonte, S.A.	5.724	5.430
Matadero de Cumbres Mayores, S.A.	699	665
Eido do Mar V, A.I.E.(*)	-	6.900
Eido do Mar VI, A.I.E.(*)	-	977
Solurban, S.L.	832	289
Grupo Lince 2000, S.L.	(114)	(84)
Lince Artes Gráficas, S.L.	368	298
Nuevo Mercado, S.A.	42	20
Koipe, S.A.	-	9.334
Sos Cuétara, S.A.	13.089	-
Entre Núcleos Desarrollo Inmobiliario, S.L.	-	10.227
Sadiel, S.A. -Sociedad Andaluza para el Desarrollo de la Informática y la Electrónica, S.A.	2.089	1.703
Global Consulting Partner, S.A.	-	242
Eliosena, S.A.	221	224
Centro Europeo de empresas e Innovación, S.A.	339	428
Tavex Algodonera, S.A.	1.103	1.149
Lince Multimedia, S.A.	23	6
Abaco Grupo Financiero Inmobiliario, S.A.	3.952	(66)
Marina El Rompido, S.A.	147	233
Tubacex, S.A.	1.051	1.072
Rocaria, S.A.	-	4.311
Ábaco Inicativas Inmobiliarias, S.A.	-	2.806
Servicios y Urbanizaciones Onubenses, S.A.- Serurban	21	23
Parque Isla Mágica, S.A.	-	1.207
Central Mayorista de Cajas, S.A.	82	59
Colaboración y Apoyo Tributario, S.A.	(3)	18
Iniciativas y Estudios Europeos, S.A.	(53)	(53)
Euro 6000, S.A.(*)	-	119
Auna Operadores de Telecomunicaciones, S.A.(Antes Retevisión, S.A.)(* )	-	14.798
Compañía Española de Comercialización, S.A. – Cecasa	-	78
Fragaria ,cultivos sin suelo, S.L.	-	137
Uralita, S.A.	13.527	15.148
Azcoyen, S.A.	327	387
Camprofrío Alimentación S.A.	2.053	2.085
Sos Arana Alimentación, S.A.	-	1.393
Dinamia Capital Privado, S.C.R.	-	1.673
Ajustes de consolidación Atalaya	-	2
Natec Nuevas Tecnologías, S.L.	576	283
	116.118	191.752



0H1699551

CLASE 8.<sup>a</sup>

	Miles de Euros	
	2003	2002
	116.118	191.752
Iberia, S.A. (*)	-	2.882
Persan, S.A.	-	1.503
Sociedad Española de Medios de Pago, S.A. (*)	-	6
MasterCajas, S.A. (*)	-	36
Hi-Tech Packaging, S.A.	209	194
Grupo Hoteles Playa S.A.	29.161	-
Derivados del Cerdo Ibérico S.A.	968	-
Charcutería Sierra Mayor Jabugo S.A.	(3)	-
Sierra Mayor Jabugo S.A.	(73)	-
Parque Científico-Tecnológico de Córdoba S.L.	4.079	-
Corporación Eólica de Huelva S.A.	43	-
Ceribeco S.A.	1	-
Europack	1.132	-
Carecas Estudios S.A.	88	-
Gestión de Aguas de Alcolea, S.A.	29	-
Celogal-1 S.L.	1.029	-
Aguas y Gestión de Servicios Ambientales S.A.	489	-
Entrenúcleos Desarrollo Inmobiliario S.L.	10.189	-
Empresa Nacional de Autopistas S.A.	81.091	-
Building Resource S.L.	1	-
Eolos XXI, S.L.	8	8
	244.559	196.381

(\*) Traspasados en 2003 al capítulo "Acciones y otros títulos de renta variable"



OH1699552

**CLASE 8.ª**

A continuación se indica el movimiento que se ha producido en este capítulo de los balances de situación consolidados adjuntos durante los ejercicios 2003 y 2002:

	Miles de Euros	
	2003	2002
<b>Saldos al inicio del ejercicio</b>	<b>196.381</b>	<b>183.797</b>
Adiciones	191.463	27.801
Retiros	(13.558)	(33.863)
Trasposos a "Participaciones en empresas del Grupo" (Nota 12)	-	(450)
Trasposos desde "Acciones y otros títulos de Renta variable" (Nota 10)	(136.805)	-
Variación de valor por puesta en equivalencia, Ajustes de consolidación y resto de movimientos	7.078	19.096
<b>Saldos al cierre del ejercicio</b>	<b>244.559</b>	<b>196.381</b>

Con fecha 30 de octubre de 2003, se eleva a público contrato de compraventa por el que la Entidad, a través de Al Andalus Concesiones Uno, S.L., (sociedad participada al 100% por la Institución) adquiere el 5% de la sociedad Empresa Nacional de Autopistas, S.A. Dicha participación se encuentra registrada por un importe de 81.091 miles de euros (equivalente al coste de adquisición). Adicionalmente con fecha 9 de mayo de 2003 dicha sociedad dependiente firmó un contrato de compraventa de acciones de Ena, S.A. con Sacyr, S.A., por el que ésta otorga al Grupo un derecho irrevocable de venta de las acciones, a ejercitar una vez transcurrido un periodo de 66 meses, por un importe equivalente al desembolsado por el Grupo, más los intereses anuales capitalizados a un tipo equivalente al Euribor a 1 año, más un diferencial de 1,5%. Asimismo, dicha opción de venta podrá ejercitarse con anterioridad al plazo descrito en determinadas condiciones.

Del total de adiciones del ejercicio 2002, 10.227 miles de euros corresponden a la suscripción del 20% del capital social de Entre núcleos Desarrollo Inmobiliario, S.L. y 6.900 miles de euros a la suscripción de una aportación en el 30% de Eido Do Mar V, A.I.E.

Con fecha 23 de diciembre de 2002, se enajenaron 5.775.000 acciones del Banco Nacional de Crédito Inmobiliario. Asimismo, en dicha fecha, un tercero ajeno al grupo ejercitó el derecho de opción de compra que poseía sobre las 11.725.000 acciones restantes. El valor total de venta de todas las acciones mencionadas fue de 42.000 miles de euros, siendo el beneficio obtenido en dicha venta de 17.813 miles de euros que figura registrado en el epígrafe "Beneficios por operaciones del Grupo-Beneficios por enajenación de participaciones puestas en equivalencia" de la cuenta de pérdidas y ganancias del ejercicio 2002 adjunta. De dicho beneficio, el Grupo destinó un importe de 14.617 miles de euros a la constitución de provisiones para riesgos y cargas (véase Nota 21).

Asimismo, con fecha 25 de septiembre de 2002 se procedió a la enajenación de la participación que el grupo poseía en Onubense Desarrollo Inmobiliario, S.A. por un valor de 1.250 miles de euros y que figuraban registrados por un importe de 240 miles de euros, siendo el resultado obtenido en dicha venta de 1.010 miles de euros que figuran registrados en el mismo epígrafe de la cuenta de pérdidas y ganancias de 2002 adjunta.

Por otra parte, los movimientos que se han producido en el saldo de la cuenta "Fondo de fluctuación de valores" durante los ejercicios 2003 y 2002 se indican a continuación:



0H1699553

**CLASE 8.ª**

	Miles de Euros	
	2003	2002
<b>Saldos al inicio del ejercicio</b>	9.328	6.227
Dotación neta del ejercicio-		
Provisión registrada contra resultados	1.115	1.003
Fondos disponibles	(2.667)	(85)
	(1.552)	918
Utilización de fondos	-	-
Traspaso desde "Otros Fondos" de Participaciones	1.738	-
Trasposos a/desde "Acciones y otros títulos de renta variable" (Nota 10)	-	168
Otros movimientos	208	2.015
<b>Saldos al cierre del ejercicio</b>	-	<b>9.328</b>

A continuación indicamos el movimiento de la cuenta "Otros Fondos" durante los ejercicios 2003 y 2002:

	Miles de Euros	
	2003	2002
<b>Saldos al inicio del ejercicio</b>	1.738	761
Dotación del ejercicio	-	951
Recuperaciones	-	-
Traspaso a Fondo Fluctuación de Valores de Participaciones	(1.738)	-
Eliminaciones en consolidación	-	26
<b>Saldos al final del ejercicio</b>	-	<b>1.738</b>

Otra información relevante de estas sociedades se incluye en el Anexo III.

**12. Participaciones en empresas del grupo**

Este epígrafe de los balances de situación consolidados adjuntos recoge la inversión en sociedades dependientes no incluidas en el conjunto consolidable por no estar su actividad directamente relacionada con la del Grupo. Estas sociedades se incluyen en el perímetro de consolidación aplicándoles el procedimiento de puesta en equivalencia (véase Nota 3).

El detalle de las sociedades incluidas en este epígrafe y el valor neto en libros del Grupo de sus participaciones al 31 de diciembre de 2003 y 2002 se presenta a continuación:



0H1699554

CLASE 8.<sup>a</sup>

	Miles de Euros	
	2003	2002
Escuela Superior de Hostelería de Sevilla, S.A.	1.687	1.474
Viajes El Monte, S.A.	751	731
Newbiotecnic, S.A.	871	1.086
Al'Andalus Foreign Investments, S.L.	56	58
Arte, Información y Gestión, S.A.	281	245
Al'Andalus Sector Financiero, S.L.	119	15
Iniciativas Turísticas de Cajas, S.A.	175	145
Global, Gestión y Calidad, S.L.	18	14
AlCaja Patrimonial, S.L.	48	(5)
Cestainmob, S.L.	3.018	1.807
Gestión Informática en Turismo, S.L.	9	2
Global Gestión de Tasaciones, S.A.	213	180
Meta Print, S.L.	29	15
Newbiotecnic Diagnósticos Generales, S.L.	4	7
Pevesa Peptonas Vegetales, S.L.	351	877
Proteus Investigación y Tecnología Nutricionales, S.L.	(7)	(2)
Vitalia Rinconada, S.L.	301	3
El Monte International, B.V.	17	-
Fragaria	222	-
Tubespa, S.A.	1.429	1.669
	<b>9.592</b>	<b>8.321</b>

A continuación se indica el movimiento producido en este capítulo de los balances de situación consolidados adjuntos, sin considerar "Otros fondos", durante los ejercicios 2003 y 2002:

	Miles de Euros	
	2003	2002
Saldos al inicio del ejercicio	8.321	7.386
Incorporaciones /Retiros al conjunto consolidable (*)	-	1.807
Adiciones	1.997	199
Retiros	(605)	(4.458)
Traspasos desde "Participaciones" (Nota 11)	-	450
Variación de valor por puesta en equivalencia,	-	-
Ajustes de consolidación y resto de movimientos	(121)	2.937
Saldos al cierre del ejercicio	<b>9.592</b>	<b>8.321</b>

(\*) Al 31 de diciembre de 2002 se ha producido la salida del conjunto consolidable de Cestainmob, S.L., que pasó a integrarse por el método de puesta en equivalencia.

La principal adición del ejercicio 2003 correspondió a la ampliación de capital de Pevesa Peptonas Vegetales, S.L. por un importe de 1.181 miles de euros.



0H1699555

**CLASE 8.ª**

Con fecha 25 de septiembre de 2002, el Grupo enajenó sus participaciones en Nature Pack, S.A. y Comercialización de Cítricos de Huelva, S.L. que figuraban registradas por un importe bruto de 3.769 y 704 miles de euros, respectivamente. Como resultado de dicha enajenación se obtuvieron unas pérdidas totales de 1.103 miles de euros, que figuran contabilizadas en el epígrafe de "Quebrantos por operaciones del grupo- Pérdidas por enajenación de participaciones puestas en equivalencia" de la cuenta de pérdidas y ganancias al 31 de diciembre de 2002 adjunta.

A continuación se indica el movimiento de la cuenta "Fondo de fluctuación de valores" durante los ejercicios 2003 y 2002:

	Miles de Euros	
	2003	2002
Saldos al inicio del ejercicio	-	34
Dotación del ejercicio	-	-
Variación de valor por puesta en equivalencia , ajustes de consolidación y resto de movimientos	-	(34)
<b>Saldos al final del ejercicio</b>	<b>-</b>	<b>-</b>

Otra información relevante de estas sociedades se incluye en el Anexo III.

**13. Activos inmateriales**

El movimiento de las cuentas de activos inmateriales durante los ejercicios 2003 y 2002 ha sido el siguiente:

	Miles de Euros	
	2003	2002
Saldos al inicio del ejercicio	2.405	2.822
Entradas	1.482	450
Salidas o amortizaciones	(2.128)	(867)
<b>Saldos al final del ejercicio</b>	<b>1.759</b>	<b>2.405</b>

El Grupo registró durante el ejercicio 1994 un fondo para riesgos generales como consecuencia de la adquisición de diversas oficinas del Banco de Fomento, S.A. (véase Nota 22).

**14. Fondo de comercio de consolidación y diferencia negativa de consolidación**

El detalle del saldo del capítulo "Fondo de Comercio de Consolidación" de los balances de situación consolidados adjuntos, en función de la sociedad que lo origina, es el siguiente:





OH1699556

## CLASE 8.ª

	Miles de Euros	
	2003	2002
Sociedades integradas por global o proporcional- Rocaria, S.A.	2.079	-
Sociedades integradas por puesta en equivalencia- Caja de Seguros Reunidos, S.A. -Caser	2.079	-
Grupo de Empresas H.C., S.A.	2.713	3.224
Hacienda la Cartuja, S.A.	6.638	7.586
Uralita, S.A.	482	607
Banca Carige, S.P.A.	999	1.187
Ahorro Corporación, S.A.	-	14.934
Campofrío, S.A.	-	140
Empresa Nacional de celulosa, S.A.	1.092	1.213
Enagas, S.A.	473	534
Azcoyen, S.A.	7.886	4.206
Consortio de Jabugo, S.A.	447	513
Agropecuaria Sierramonte, S.A.	-	5.189
Sos Arana, S.A.	546	927
Entre núcleos Desarrollo Inmobialirio, S.L.	-	167
Matadero de Cumbres Mayores, S.a.	3.100	3.893
Grupo Hoteles Playa, S.A.	-	28
Sos Cuétara, S.A.	17.587	-
	2.742	-
	44.705	44.348
<b>Total</b>	<b>46.784</b>	<b>44.348</b>

Los ingresos futuros imputables al Grupo por el período de amortización pendiente para cada una de las inversiones que han generado el fondo de comercio, utilizando hipótesis conservadoras y de acuerdo con la información disponible, superarán ampliamente los importes pendientes de amortizar para cada sociedad al 31 de diciembre de 2003.

A continuación se indica el movimiento que se ha producido en este capítulo de los balances de situación consolidados adjuntos durante los ejercicios 2003 y 2002:

	Miles de Euros	
	2003	2002
<b>Saldos al inicio del ejercicio</b>	44.348	30.929
Adiciones	30.943	18.925
Reducciones	(*) (20.325)	(1.426)
Amortizaciones	(8.182)	(4.080)
<b>Saldos al cierre del ejercicio</b>	<b>46.784</b>	<b>44.348</b>

(\*) De este importe, 14.934 miles de euros corresponden a la cancelación del fondo de comercio de Banca Carige, S.P.A. pendiente de amortizar al 31 de diciembre de 2002, como consecuencia del traspaso de dicha participación al epígrafe "Acciones y otros títulos de renta variable" durante el ejercicio 2003 (véanse Notas 10 y 11).



0H1699557

**CLASE 8.ª**

El detalle de saldo del capítulo "Diferencia Negativa de Consolidación" de los balances de situación consolidados adjuntos es el siguiente:

	Miles de euros	
	2003	2002
Sociedades integrados por global y proporcional- Segurmonte, S.L.	42	42
Telemarketing Catálogo y Promociones, S.A.	94	94
Sagane Inversiones, S.L.	135	-
	271	136
Sociedades integradas por puesta en equivalencia- Parque Isla Mágica, S.A.	7	-
Tavex Algodonera, S.A.	110	120
El Soto de Paniagua, S.A.	287	286
SADIEL – Sociedad Andaluza para el Desarrollo de la Informática y la Electrónica, S.A.	57	57
Tubacex, S.A.	58	94
Dinamia Capital Privado, S.C.R.	-	302
Derivados del Cerdo Ibérico, S.A.	430	-
Glogal, gestión y calidad, S.L.	2	2
	951	861
<b>Total</b>	<b>1.222</b>	<b>997</b>

A continuación se indica el movimiento que se ha producido en este capítulo de los balances de situación consolidados adjuntos durante los ejercicios 2003 y 2002:

	Miles de Euros	
	2003	2002
<b>Saldos al inicio del ejercicio</b>	997	553
Adiciones	571	518
Reducciones	(338)	-
Amortizaciones	(8)	(74)
<b>Saldos al cierre del ejercicio</b>	<b>1.222</b>	<b>997</b>

**15. Activos materiales**

El movimiento de las cuentas de activos materiales durante los ejercicios 2003 y 2002 y de sus correspondientes amortizaciones acumuladas y fondos de inmovilizado ha sido el siguiente:



0H1699558

**CLASE 8.ª**

	Miles de Euros					
	Afectos a la Actividad Financiera			Afectos a la Obra Benéfico-Social		Total
	Terrenos y Edificios de Uso Propio	Otros Inmuebles	Mobiliario, Instalaciones y Otros	Inmuebles	Mobiliario e Instalaciones	
<b>Coste regularizado y actualizado-</b>						
Saldo al 31 de diciembre de 2001	108.724	29.691	126.008	10.482	5.055	279.960
Adiciones	9.966	14.423	20.939	-	148	45.476
Salidas por bajas o reducciones	(2.620)	(861)	(1.396)	(239)	(358)	(5.474)
Trasposos	3.650	(8.135)	3.523	256	706	-
<b>Saldo al 31 de diciembre de 2002</b>	<b>119.720</b>	<b>35.118</b>	<b>149.074</b>	<b>10.499</b>	<b>5.551</b>	<b>319.962</b>
Adiciones	9.701	22.654	18.488	41	22	50.906
Salidas por bajas o reducciones	(292)	(6.501)	(6.144)	-	-	(12.937)
Trasposos	1.730	(5.404)	3.476	-	198	-
<b>Saldo al 31 de diciembre de 2003</b>	<b>130.859</b>	<b>45.867</b>	<b>164.894</b>	<b>10.540</b>	<b>5.771</b>	<b>357.931</b>
<b>Amortización acumulada-</b>						
Saldo al 31 de diciembre de 2001	(13.357)	(692)	(82.196)	(1.733)	(2.473)	(100.451)
Dotaciones	(1.934)	(73)	(12.057)	(255)	(437)	(14.756)
Salidas por bajas o reducciones	106	5	1.252	84	350	1.797
Trasposos	44	(259)	(175)	205	185	-
<b>Saldo al 31 de diciembre de 2002</b>	<b>(15.141)</b>	<b>(1.019)</b>	<b>(93.176)</b>	<b>(1.699)</b>	<b>(2.375)</b>	<b>(113.410)</b>
Dotaciones	(2.259)	(690)	(14.368)	(246)	(496)	(18.059)
Salidas por bajas o reducciones	74	566	5.657	-	-	6.297
Trasposos	(32)	32	-	-	-	-
<b>Saldo al 31 de diciembre de 2003</b>	<b>(17.358)</b>	<b>(1.111)</b>	<b>(101.887)</b>	<b>(1.945)</b>	<b>(2.871)</b>	<b>(125.172)</b>
<b>Fondo de inmovilizado-</b>						
Saldo al 31 de diciembre de 2001	-	(475)	-	-	-	(475)
Dotaciones con cargo a resultados	-	(17)	-	-	-	(17)
Recuperaciones	-	143	-	-	-	143
Utilizaciones	-	54	-	-	-	54
Traspaso desde Fondo de insolvencias (Nota 8)	-	(17)	-	-	-	(17)
Otros movimientos	-	(1.822)	-	-	-	(1.822)
<b>Saldo al 31 de diciembre de 2002</b>	<b>-</b>	<b>(2.134)</b>	<b>-</b>	<b>-</b>	<b>-</b>	<b>(2.134)</b>
Dotaciones con cargo a resultados	-	-	-	-	-	-
Recuperaciones	-	1.733	-	-	-	1.733
Utilizaciones	-	17	-	-	-	17
Traspaso desde Fondo de insolvencias (Nota 8)	-	(761)	-	-	-	(761)
Otros movimientos	-	(366)	-	-	-	(366)
<b>Saldo al 31 de diciembre de 2003</b>	<b>-</b>	<b>(1.511)</b>	<b>-</b>	<b>-</b>	<b>-</b>	<b>(1.511)</b>
<b>Inmovilizado Neto-</b>						
Saldo neto al 31 de diciembre de 2002	104.579	31.965	55.898	8.800	3.176	204.418
Saldo neto al 31 de diciembre de 2003	113.501	43.245	63.007	8.595	2.900	231.248

El 31 de diciembre de 1996 "EL MONTE" actualizó su inmovilizado material al amparo del Real Decreto -Ley 7/1996, de 7 de junio, con pago de un gravamen único del 3% (con anterioridad, la Institución se había acogido a



0H1699559

**CLASE 8.ª**

otras leyes de actualización). La actualización de 1996 se practicó aplicando los coeficientes máximos autorizados por el Real Decreto-Ley. El incremento neto de valor resultante de las operaciones de actualización se amortizará en los períodos impositivos que resten para completar la vida útil de los elementos patrimoniales actualizados.

Asimismo, al 31 de diciembre de 1996 la Institución matriz actualizó el inmovilizado material afecto a la Obra Benéfico-Social, de acuerdo con las posibilidades que ofrecía el artículo 6 del Real Decreto 2607/1996, de 20 de diciembre, aplicando los mismos coeficientes que los utilizados para el inmovilizado afecto a la actividad financiera. La plusvalía resultante de la actualización, neta del gravamen único del 3%, ascendió a 1.184 miles de euros y se encuentra recogida en los epígrafes "Materialización en inmovilizado de la Obra Benéfico - Social" (inmuebles) y "Fondo disponible de la Obra Benéfico-Social" del pasivo de los balances de situación consolidados al 31 de diciembre de 2003 y 2002 adjuntos, por importes de 1.115 y 66 miles de euros, respectivamente. Como contrapartida de la plusvalía registrada en 1996 se utilizaron las cuentas correspondientes a los elementos patrimoniales actualizados, sin variar el importe de la amortización acumulada contabilizada (véanse Notas 25 y 27).

A continuación se presenta el desglose del coste actualizado, neto de amortización acumulada, de la cuenta "Otros inmuebles- Afectos a la actividad financiera" al 31 de diciembre de 2003 y 2002:

	Miles de Euros	
	2003	2002
Solares y fincas rústicas	179	97
Obras en curso	30.754	20.863
Inmuebles para venta	259	216
Inmuebles en renta	2.162	3.576
Inmuebles procedentes de Regularización de activos	11.402	9.347
	44.756	34.099
Fondo de Inmovilizado	(1.511)	(2.134)
	43.245	31.965

Considerando las provisiones existentes y las tasaciones internas del inmovilizado adjudicado que posee el Grupo, no se esperan pérdidas en la realización del mismo, teniendo en cuenta sus valores netos contables y su valor probable de realización.

**16. Otros activos**

El detalle del saldo de este capítulo de los balances de situación consolidados adjuntos es el siguiente:



0H1699560

**CLASE 8.ª**

	Miles de Euros	
	2003	2002
Operaciones en camino	350	948
Hacienda Pública:		
Impuesto sobre beneficios anticipado	56.408	37.629
Otros conceptos	6.707	6.292
Fianzas dadas en efectivo	1.691	955
Cheques a cargo de Entidades de Crédito	4.359	11.386
Partidas a regularizar por operaciones de futuro de cobertura	25.872	8.694
Otros conceptos	38.542	35.010
	<b>133.929</b>	<b>100.914</b>

**17. Cuentas de periodificación**

La composición de estos capítulos del activo y del pasivo de los balances de situación consolidados adjuntos es la siguiente:

	Miles de Euros	
	2003	2002
<b>Activo:</b>		
Intereses anticipados de recursos tomados a descuento	1.634	7.839
Devengo de productos no vencidos de inversiones no tomadas a descuento	47.668	50.390
Gastos pagados no devengados	3.014	3.870
Otras periodificaciones	2.896	937
	<b>55.212</b>	<b>63.036</b>
<b>Pasivo:</b>		
Productos anticipados de operaciones tomadas a descuento	5.408	6.444
Devengo de costes no vencidos de recursos no tomados a descuento	35.253	30.553
Gastos devengados no vencidos	33.244	32.675
Otras periodificaciones	352	699
	<b>74.257</b>	<b>70.371</b>

**18. Débitos a clientes**

La composición de este capítulo de los balances de situación consolidados adjuntos, atendiendo a la moneda de contratación y sector, se indica a continuación:



0H1699561

CLASE 8.<sup>a</sup>

	Miles de Euros	
	2003	2002
<b>Por moneda:</b>		
En euros	6.698.319	5.628.896
En moneda extranjera	13.637	12.439
	<b>6.711.956</b>	<b>5.641.335</b>
<b>Por sectores:</b>		
Administraciones Públicas	366.129	(*) 290.846
Otros sectores residentes-		
Cuentas corrientes	1.313.272	946.747
Cuentas de ahorro	1.330.715	1.403.037
Imposiciones a plazo	3.535.348	2.853.539
Cesión temporal de activos (Notas 6 y 9)	109.904	95.497
	<b>6.289.239</b>	<b>5.298.820</b>
No residentes	56.588	(**) 51.669
	<b>6.711.956</b>	<b>5.641.335</b>

(\*) De este importe, 1.562 miles de euros corresponden a cesiones temporales de activos (véanse Notas 6 y 9).

(\*\*) De este importe 71 miles de euros, corresponden a cesiones temporales de activos (véanse Notas 6 y 9).

El desglose por plazos de vencimiento residuales de los saldos de los epígrafes "Depósitos de ahorro - A plazo" y "Otros débitos - A plazo" de los balances de situación consolidados adjuntos se indica a continuación:

	Miles de Euros	
	2003	2002
<b>Depósitos de ahorro -A plazo-</b>		
Hasta 3 meses	1.235.160	929.803
Entre 3 meses y 1 año	952.064	754.141
Entre 1 año y 5 años	889.696	855.751
Más de 5 años	389.659	280.752
Resto (*)	162.663	99.638
	<b>3.629.242</b>	<b>2.920.085</b>
<b>Otros débitos -A plazo-</b>		
Hasta 3 meses	106.084	84.964
Entre 3 meses y 1 año	3.820	12.166
Entre 1 y 5 años	-	-
	<b>109.904</b>	<b>97.130</b>

(\*) Vencimiento no determinado o sin clasificar.



0H1699562

**CLASE 8.ª**

La Institución ha emitido diversas cédulas hipotecarias singulares, que se rigen por la Ley 2/1981, de 25 de marzo, de regulación del mercado hipotecario y disposiciones que la desarrollan. De acuerdo con dicha legislación, las emisiones están respaldadas por un importe suficiente de préstamos hipotecarios que cumplen con los requisitos legalmente establecidos para servir de cobertura a las mismas. Los detalles y características de las emisiones en vigor al 31 de diciembre de 2003 son los siguientes:

Fecha de emisión	Suscriptor	Cesionario	Importe (Euros)	Fecha de Vencimiento	Tipo de Interés	Calificación Crediticia obtenida	
						Moody's	Standard & Poor's y Fitch IBCA
18-04-01	Ahorro Corporación, S.V.B.	AyT Cédulas Cajas, F.T.A.	180.270.000	18-04-11	5,2578%	Aaa	AAA
28-06-02	Ahorro Corporación, S.V.B.	AyT Cédulas Cajas III, F.T.A.	75.000.000	26-06-12	5,2582%	Aaa	AAA
7-03-03	Ahorro Corporación, S.V.B.	AyT Cédulas Cajas IV, F.T.A.	75.000.000	7-03-13	5,2582%	Aaa	AAA

Asimismo, con fecha 22 de octubre de 2003 la Institución procedió a la emisión de una cédula territorial singular por importe de 40.000 miles de euros dentro de un programa conjunto con otras Cajas de Ahorros. Dicha cédula fue suscrita por Ahorro Corporación Financiera, S.V.B., S.A. y cedida posteriormente a AyT Cédulas Territoriales Cajas I, Fondo de Titulización de Activos. La emisión se rige por la Ley 44/2002, de 22 de noviembre, de regulación de medidas de Reforma del Sistema Financiero. De acuerdo con dicha legislación, la emisión está respaldada por un importe suficiente de préstamos que cumplen los requisitos legalmente establecidos para servir de cobertura a la misma. La cédula tiene vencimiento 22 de octubre de 2008 (sujeto a la conversión del día hábil estipulado en la cédula territorial singular emitida) y devenga un interés anual al tipo Euribor a a seis meses más 6 puntos básicos. La calificación del riesgo crediticio obtenida por dicha emisión fue de "Aaa" otorgada por Moody's.

Los importes correspondientes a las emisiones de cédulas hipotecarias descritas en los párrafos precedentes se encuentran incluidos en el epígrafe "Débitos a clientes – Imposiciones a plazo" al 31 de diciembre de 2003 y 2002 del detalle anterior.

**19. Débitos representados por valores negociables**

El desglose de este capítulo de los balances de situación adjuntos por emisiones de valores negociables efectuadas por la Institución matriz, es el siguiente:



0H1699563

CLASE 8.ª

	Fecha de Emisión	Miles de Euros	
		2003	2002
Programa Anual de Pagarés El Monte Septiembre 1999	9/99	19.923	35.886
Programa Anual de Pagarés El Monte Octubre 2000	10/00	-	-
Emisión de Deuda- El Monte International Finance Limited Diciembre 2000	12/00	199.817	200.000
Programa Anual de Pagarés El Monte Agosto 2001	8/01	-	86.463
Emisión de Deuda- El Monte International Finance Limited Junio 2002	6/02	199.650	200.000
Programa Anual de Pagarés El Monte Septiembre 2002	10/02	88.736	264.581
Emisión de Deuda- El Monte International Finance Limited Abril 2003	04/03	199.166	-
Programa Anual de Pagarés El Monte Octubre 2003	11/03	203.702	-
		<b>910.994</b>	<b>786.930</b>

Las características principales de las citadas emisiones son las siguientes:

**Programa Anual de Pagarés El Monte**

**Septiembre 1999-**

1. Importe nominal del empréstito: estará limitado por el saldo vivo de pagarés, que en cada momento no podrá exceder de 300 millones de euros.
2. Numero máximo de títulos vivos: 100.000 títulos al portador.
3. Cotización: Títulos admitidos a cotización oficial en el mercado de renta fija A.I.A.F.
4. Interés nominal: el tipo de interés será el pactado individualmente para cada pagaré entre la Entidad y cada cliente.
5. Abono de intereses: los Títulos son emitidos al descuento, dependiendo del valor efectivo de cada pagaré del interés nominal pactado.
6. Amortización: los pagarés son emitidos con plazos de vencimiento comprendidos entre tres y sesenta meses.





0H1699564

### CLASE 8.ª

#### Programa Anual de Pagarés El Monte

Octubre 2000-

1. Importe nominal del empréstito: estará limitado por el saldo vivo de pagarés, que en cada momento no podrá exceder de 510 millones de euros.
2. Número máximo de títulos vivos: 510.000 títulos al portador.
3. Cotización: Títulos admitidos a cotización oficial en el mercado de renta fija A.I.A.F.
4. Interés nominal: el tipo de interés será el pactado individualmente para cada pagaré entre la Entidad y cada cliente.
5. Abono de intereses: los títulos son emitidos al descuento, dependiendo del valor efectivo de cada pagaré del interés nominal pactado.
6. Amortización: los pagarés son emitidos con plazos de vencimiento comprendidos entre siete días y quinientos cuarenta y nueve días. La amortización de esta emisión se completó durante el ejercicio 2002.

#### Programa Anual de Pagarés El Monte

Agosto 2001-

1. Importe nominal del empréstito: estará limitado por el saldo vivo de pagarés, que en cada momento no podrá exceder de 600 millones de euros, ampliables a 900 millones de euros.
2. Número máximo de títulos vivos: 600.000 títulos al portador.
3. Cotización: Títulos admitidos a cotización oficial en el mercado de renta fija A.I.A.F.
4. Interés nominal: el tipo de interés será el pactado individualmente para cada pagaré entre la Entidad y cada cliente.
5. Abono de intereses: los títulos son emitidos al descuento, dependiendo del valor efectivo de cada pagaré del interés nominal pactado.
6. Amortización: los pagarés son emitidos con plazos de vencimiento comprendidos entre siete días y quinientos cuarenta y ocho días.



0H1699565

**CLASE 8.<sup>a</sup>**

#### **Programa Anual de Pagarés El Monte**

**Septiembre 2002-**


1. Importe nominal del empréstito: estará limitado por el saldo vivo de pagarés, que en cada momento no podrá exceder de 600 millones de euros, ampliables a 900 millones de euros.
2. Número máximo de títulos vivos: 600.000 títulos al portador.
3. Cotización: Títulos admitidos a cotización oficial en el mercado de renta fija A.I.A.F.
4. Interés nominal: el tipo de interés será el pactado individualmente para cada pagaré entre la Entidad y cada cliente.
5. Abono de intereses: los títulos son emitidos al descuento, dependiendo del valor efectivo de cada pagaré del interés nominal pactado.
6. Amortización: los pagarés son emitidos con plazos de vencimiento comprendidos entre siete días y quinientos cuarenta y ocho días.

#### **Programa Anual de Pagarés El Monte**

**Octubre 2003-**

1. Importe nominal del empréstito: estará limitado por el saldo vivo de pagarés, que en cada momento no podrá exceder de 600 millones de euros, ampliables a 900 millones de euros.
2. Número máximo de títulos vivos: 600.000 títulos al portador.
3. Cotización: Títulos admitidos a cotización oficial en el mercado de renta fija A.I.A.F.
4. Interés nominal: el tipo de interés será el pactado individualmente para cada pagaré entre la Entidad y cada cliente.
5. Abono de intereses: los títulos son emitidos al descuento, dependiendo del valor efectivo de cada pagaré del interés nominal pactado.
6. Amortización: los pagarés son emitidos con plazos de vencimiento comprendidos entre siete días y quinientos cuarenta y ocho días.

El Monte International Finance Ltd., sociedad domiciliada en Islas Cayman y participada al 100% por la Institución ha realizado diversas emisiones de deuda internacional a tipo de interés variable, que se enmarcan en el programa "Cajas Españolas Multi-Caja Euro Medium Term Notes Programme" y que tienen la garantía incondicional e irrevocable de la Institución. El detalle de las emisiones en vigor al 31 de diciembre de 2003 es el siguiente:



0H1699566

**CLASE 8.ª**

Fecha de emisión	Nominal de la Emisión (Euros)	Fecha de Vencimiento	Tipo de Interés
12-diciembre-2000	200.000.000	12-diciembre-2005	Euribor a 3 meses +0,30%
14-junio-2002	200.000.000	14-junio-2007	Euribor a 3 meses +0,30%
9-abril-2003	200.000.000	10-abril-2008	(*)

(\*) Del importe total de esta emisión, 100.000 miles de euros se remunerarán a un tipo de interés anual fijo del 3,875% y los 100.000 miles de euros restantes, a un tipo equivalente al Euribor a tres meses, más 0,35%.

**20. Otros pasivos**

El detalle de este epígrafe de los balances de situación consolidados adjuntos al 31 de diciembre de 2003 y 2002 es el siguiente:

	Miles de Euros	
	2003	2002
Partidas a regularizar por operaciones de futuro	14.188	1.389
Operaciones en camino	150	269
Materialización en inmovilizado de la Obra Benéfico - Social (Nota 15 y 27)	11.495	11.976
Materialización en otros activos de la Obra Benéfico-Social (Nota 27)	-	24
Fondo de la Obra Benéfico-Social (Nota 27)	11.421	8.272
Impuestos diferidos	15.807	7.717
Cuentas especiales	13.542	6.321
Otros conceptos	5.935	-
Cuentas de recaudación	47.600	41.220
Fondo Bloqueo de Beneficios	6.419	7.800
Otras obligaciones a pagar (*)	53.346	86.904
	<b>179.903</b>	<b>171.892</b>

(\*) Al 31 de diciembre de 2003 y 2002, 1.276 y 998 miles de euros, respectivamente, corresponden a pagos pendientes por la exteriorización de los compromisos por pensiones (véase Nota 21).

Los movimientos que se han producido en el saldo de la cuenta "Fondo de Bloqueo de Beneficios" durante los ejercicios 2003 y 2002 se indican a continuación:



0H1699567

**CLASE 8.ª**

	Miles de Euros	
	2003	2002
Saldo al inicio del ejercicio	7.800	8.710
Dotaciones con cargo a resultados del ejercicio	991	1.843
Fondos disponibles	(2.422)	(2.822)
	(1.431)	(979)
Otros movimientos y ajustes en consolidación	50	69
<b>Saldo al cierre del ejercicio</b>	<b>6.419</b>	<b>7.800</b>

**21. Provisiones para riesgos y cargas****Fondo de Pensionistas-**

Durante el ejercicio 2000, como consecuencia del acuerdo laboral suscrito el 29 de diciembre de 2000 (véase Nota 4-i), la Institución matriz exteriorizó sus compromisos por pensiones mediante la creación de un plan de pensiones denominado "Monte Empleados Plan de Pensiones", constituido de acuerdo con lo establecido en el Real Decreto 1588/1999, de 15 de octubre, por el que se aprueba el Reglamento sobre la instrumentalización de los compromisos por pensiones de las empresas con sus trabajadores. Asimismo, en el mencionado acuerdo laboral, al que se adhirió la totalidad de los componentes de los colectivos afectados, se modificaron los compromisos en materia de jubilación de la Institución con su personal activo, pasando de un sistema de prestación definida, a uno de aportación definida anual equivalente al 6% del salario real anual de cada empleado. El reconocimiento de los derechos por servicios pasados del personal activo se realizó a partir de estudios actuariales realizados según las hipótesis técnicas y condiciones específicamente establecidas en el mencionado acuerdo laboral, para cada uno de los colectivos afectados.

El plan de reequilibrio establecido de acuerdo con el Real Decreto 1588/1999 contempla un trasvase de los fondos constituidos al 31 de diciembre de 1999 para el personal activo en tres años, que finalizó el 31 de diciembre de 2002 y un plazo de amortización de la diferencia surgida entre los fondos constituidos a esa fecha y los importes acordados a externalizar de 11 años. Dicho importe ha venido devengando hasta su cancelación un interés anual equivalente al Euribor a un año, con un mínimo del 4%. Adicionalmente, el resto de importes relativos a compromisos por pensiones surgidos como consecuencia de la externalización se trasvasan al plan en un plazo máximo de diez años, ascendiendo al 31 de diciembre de 2003 y 2002 a 19.053 y 22.264 miles de euros, respectivamente, y registrándose en el epígrafe "Débitos a clientes" del pasivo de los balances de situación adjuntos.

El importe total del pasivo actuarial devengado al 31 de diciembre de 2000 como consecuencia de los compromisos materializados en el acuerdo laboral descrito y una vez finalizado el periodo definitivo de adhesiones ascendió a 141.908 miles de euros (89.400 miles de euros correspondientes al personal activo y 52.508 miles de euros al personal pasivo).

La diferencia surgida entre los fondos constituidos al 31 de diciembre de 1999 para el personal activo y los importes a transferir al plan de pensiones, considerando dicha fecha, según el acuerdo laboral y una vez finalizado el periodo de adhesiones, ascendió a 35.425 miles de euros. De acuerdo con la normativa del Banco de España, la citada diferencia se reflejará en la cuenta de pérdidas y ganancias conforme se materialice su amortización, así como en el balance de situación por la parte a aportar anticipadamente al plan de pensiones con respecto al calendario de amortización de la misma. Los saldos pendientes de amortizar de la mencionada diferencia al 31 de diciembre de 2003 y 2002 ascienden a 24.778 y 27.440 miles de euros, respectivamente. Durante los ejercicios 2003 y 2002, la Institución ha imputado un importe de 2.662 miles de euros, equivalente a



OH1699568

**CLASE 8.ª**

la catorceava y novena partes de las diferencias correspondientes a las cantidades de plan de pensiones y contratos de seguros, a las cuentas de pérdidas y ganancias, que se incluyen en el epígrafe "Quebrantos extraordinarios" (véase Nota 30).

Respecto a las aportaciones realizadas a los planes de pensiones y de acuerdo con los compromisos alcanzados con su personal, la Institución ha registrado durante 2003 y 2002 sendos importes de 7.069 y 4.222 miles de euros, respectivamente con cargo al epígrafe "Gastos de personal" de las cuentas de pérdidas y ganancias adjuntas (véase Nota 30).


Por otro lado, en cumplimiento de la Circular 5/2000 del Banco de España (véase Nota 4-i) la Entidad dota un fondo interno para la cobertura de los compromisos devengados en concepto de premio de fidelidad, prejubilaciones y otros conceptos provisionables, con cargo a la cuenta de pérdidas y ganancias del ejercicio correspondiente.

- Premio de fidelidad: los compromisos por este concepto se calcularon, al 31 de diciembre de 2003 y 2002, considerando una tasa de actualización del 4% y un incremento del índice de precios al consumo del 1%, así como tasas de crecimientos salariales del 2% y tablas de mortalidad GRM/F-95.
- Prejubilaciones y otros conceptos asimilables: los compromisos actuales, así como los compromisos futuros con determinado personal en ciertas condiciones, se calcularon, al 31 de diciembre de 2003 y 2002, considerando un incremento del índice de precios al consumo del 1% y tasas de crecimientos de costes salariales del 2% (en los casos en que sea aplicable), crecimientos de salarios de prejubilación del 1%, y crecimientos de bases máximas y mínimas de cotización del 1%. En dichos cálculos, se emplearon tasas de actualización del 4%, siendo las tablas de mortalidad empleadas las GRM/F-95 y PERM/F 2000P, según los colectivos.
- El movimiento experimentado por dicho fondo durante los ejercicios 2003 y 2002 ha sido el siguiente:

	Miles de Euros	
	2003	2002
Saldos al inicio del ejercicio	7.093	6.135
Dotaciones al fondo de pensiones interno (*)	1.116	1.009
Disponibilidad de fondo de pensiones interno (**)	(109)	-
Coste imputable al fondo (Nota 30)	299	251
Pagos a pensionistas	(207)	(302)
<b>Saldos al final del ejercicio</b>	<b>8.192</b>	<b>7.093</b>

(\*) La totalidad del importe correspondiente al ejercicio 2003 se ha registrado con cargo al epígrafe "Quebrantos Extraordinarios" de la cuenta de pérdidas y ganancias adjunta. Del importe de las dotaciones al 31 de diciembre de 2002, 92 y 917 miles de euros, se encuentran registrados, respectivamente, en los capítulos "Quebrantos extraordinarios" y "Gastos Generales de Administración de Personal" de la cuenta de pérdidas y ganancias adjuntas (véase Nota 30).

(\*\*) La totalidad del importe correspondiente al ejercicio 2003 se ha registrado con abono al capítulo "Beneficios Extraordinarios" de la cuenta de pérdidas y ganancias adjunta (Nota 30).



0H1699569

**CLASE 8.ª**

Al cierre del ejercicio 2003 el fondo interno constituido cubre adecuadamente los compromisos adquiridos en materia de prejubilaciones, premios de antigüedad e indemnizaciones por ceses y despidos diferentes de los establecidos con carácter general por la legislación vigente, de acuerdo con los criterios de dotación fijados por la Circular 5/2000, de 19 de septiembre, de Banco de España.

**Otras Provisiones-**

El movimiento del epígrafe "Otras provisiones", durante los ejercicios 2003 y 2002 ha sido el siguiente:

	Miles de Euros		
	Fondo Insolvencias Pasivos Contingentes	Otros	Total
Saldo al 31 de diciembre de 2001	9.935	14.456	24.391
Dotaciones con cargo a resultados del ejercicio (*)	1.089	15.730	16.819
Fondos disponibles (*)	(1.624)	(17.339)	(18.963)
Utilizaciones de fondos	-	(87)	(87)
Otros movimientos	-	5.372	5.372
<b>Saldo al 31 de diciembre de 2002</b>	<b>9.400</b>	<b>18.132</b>	<b>27.532</b>
Dotaciones con cargo a resultados del ejercicio (*)	11.891	2.100	13.991
Fondos disponibles (*)	(548)	(14.616)**	(15.164)
Utilizaciones de fondos	-	(83)	(83)
Otros movimientos	-	5.417	5.417
<b>Saldo al 31 de diciembre de 2003</b>	<b>20.743</b>	<b>10.950</b>	<b>31.693</b>

(\*) Las dotaciones netas al fondo de insolvencias de pasivos contingentes se incluyen en el capítulo "Amortización y provisiones para insolvencias" de las cuentas de pérdidas y ganancias consolidadas al 31 de diciembre de 2003 y 2002 adjuntas, mientras que las dotaciones o recuperaciones netas correspondientes al resto de fondos se incluyen dentro del capítulo "Quebrantos extraordinarios" o "Beneficios Extraordinarios", respectivamente, de las cuentas de pérdidas y ganancias consolidadas al 31 de diciembre de 2003 y 2002 adjuntas (véase Nota 30).

(\*\*)Este importe se registra en el epígrafe "Beneficios extraordinarios", de la cuenta de pérdidas y ganancias consolidada adjunta, (véase Nota 30).

El saldo del fondo de insolvencias de pasivos contingentes al 31 de diciembre de 2003 y 2002 se distribuye como sigue:

	Miles de Euros	
	2003	2002
Provisiones para riesgos específicos	13.064	2.031
Provisión genérica	5.179	4.869
Fondo de cobertura estadística	2.500	2.500
<b>Saldos al final del ejercicio</b>	<b>20.743</b>	<b>9.400</b>

El saldo de "Otros" corresponde a provisiones que tienen como finalidad la cobertura de riesgos y contingencias no cubiertas por fondos específicos.



0H1699570

**CLASE 8.ª****22. Fondo para riesgos generales**

El movimiento que se ha producido en el saldo de este capítulo de los balances de situación consolidados adjuntos durante el ejercicio 2003 y 2002 se muestra a continuación:

	Miles de Euros	
	2003	2002
Saldos al inicio del ejercicio	3.215	3.215
Movimientos	-	-
<b>Saldos al final del ejercicio</b>	<b>3.215</b>	<b>3.215</b>

Este fondo fue constituido en el año 1994 por la Institución Matriz, como consecuencia de la adquisición en dicho ejercicio de una parte de la red de oficinas de Banco de Fomento, S.A.

**23. Pasivos subordinados**

El desglose de este capítulo de los balances de situación adjuntos es el siguiente:



0H1699571

**CLASE 8.ª**

	Fecha de Emisión	Miles de Euros	
		2003	2002
Emisión de deuda subordinada correspondiente a Monte de Piedad y Caja de Ahorros de Sevilla Primera emisión	12/88	9.015	9.015
Emisión de deuda subordinada correspondiente a Monte de Piedad y Caja de Ahorros de Huelva y Sevilla- Primera emisión	12/90	18.030	18.030
Obligaciones Subordinadas "El Monte" Emisión Abril 1998	4/98	18.030	18.030
Obligaciones Subordinadas "El Monte" Emisión Julio 1998	7/98	18.030	18.030
Obligaciones Subordinadas "El Monte" Emisión Febrero 1999	2/99	24.042	24.042
Obligaciones Subordinadas "El Monte" Emisión Junio 2000	6/00	24.000	24.000
Obligaciones Subordinadas "El Monte" Emisión Marzo 2001	3/01	65.000	65.000
Obligaciones Subordinadas "El Monte" Emisión Junio 2002	6/02	54.000	54.000
Obligaciones Subordinadas "El Monte" Emisión Junio 2003	6/03	25.000	-
		<b>255.147</b>	<b>230.147</b>

Las características principales de las emisiones de deuda subordinada efectuadas por la Institución son:

**Primera emisión de deuda subordinada correspondiente a Monte de Piedad y Caja de Ahorros de Sevilla-**

1. Número de títulos: 6.000 títulos al portador.
2. Importe nominal de los títulos: 1.502,53 euros.
3. Interés nominal: 10% anual durante los dos primeros años. En años sucesivos se revisa anualmente, siendo el que se obtiene de incrementar 0,5 puntos el tipo vigente de las imposiciones a plazo de un año y cuantía de un millón de pesetas.





0H1699572

### CLASE 8.<sup>a</sup>

4. Abono de cupones: por semestres vencidos, subordinados a la existencia de excedente en la cuenta de resultados de la Institución.
5. Amortización: la amortización de los títulos se diferirá al momento de la liquidación por disolución de la Caja. No obstante, una vez transcurridos 20 años, podrá el Banco de España o la autoridad de control entonces competente autorizar, si lo solicita la Entidad emisora, la amortización total o parcial de la emisión.

#### Primera emisión de deuda subordinada correspondiente a Monte de Piedad y Caja de Ahorros de Huelva y Sevilla-

1. Número de títulos: uno.
2. Importe nominal del título: 18.030.363,13 euros.
3. Interés nominal: cero.
4. Amortización: deuda perpetua, si bien se sitúa a efectos de prelación de créditos, tras los acreedores comunes.

Este título lo adquirió el Fondo de Garantía de Depósitos en Cajas de Ahorros, dentro del marco legal que establece el Real Decreto 2575/82, de 1 de abril.

Las cuentas anuales adjuntas no presentan el efecto de la actualización financiera que supondría esta emisión. No obstante, en una evaluación patrimonial de la Institución habría que tener en cuenta su efecto (véase Nota 1).

#### Obligaciones Subordinadas El Monte Emisión Abril 1998-

1. Número de títulos: 30.000 títulos al portador.
2. Importe nominal y efectivo de los títulos: 601,01 euros.
3. Interés nominal: 5,5% revisable semestralmente en base al Tipo Medio Operaciones Pasivas de CECA, publicado en el Boletín Estadístico del Banco de España, más 1%.
4. Abono de cupones: por semestres vencidos.
5. Amortización: 15 de abril de 2008

#### Obligaciones Subordinadas El Monte Emisión Julio 1998-

1. Número de títulos: 30.000 títulos al portador.
2. Importe nominal y efectivo de los títulos: 601,01 euros.
3. Interés nominal: 5,5% revisable semestralmente en base al Tipo Medio Operaciones Pasivas de CECA, publicado en el Boletín Estadístico del Banco de España, más 1%.
4. Abono de cupones: por semestres vencidos.



0H1699573

### CLASE 8.<sup>a</sup>

5. Amortización: 15 de abril de 2008

#### Obligaciones Subordinadas El Monte Emisión Febrero 1999-

1. Número de títulos: 40.000 títulos al portador.
2. Importe nominal y efectivo de los títulos: 601,01 euros.
3. Interés nominal: 4% revisable semestralmente en base al Tipo Medio Operaciones Pasivas de CECA más 0,75%.
4. Abono de cupones: por semestres vencidos.
5. Amortización: 15 de julio de 2009.

#### Obligaciones Subordinadas El Monte Emisión Junio 2000-

1. Número de títulos: 40.000 títulos al portador.
2. Importe nominal y efectivo de los títulos: 600 euros.
3. Interés nominal: 5,15% revisable semestralmente en base al Tipo Medio Operaciones Pasivas de CECA más 0,75%.
4. Abono de cupones: por semestres vencidos.
5. Amortización: 15 de agosto de 2010.

#### Obligaciones Subordinadas El Monte Emisión Marzo 2001-

1. Número de títulos: 130.000 títulos al portador.
2. Importe nominal y efectivo de los títulos: 500 euros.
3. Interés nominal: 5,40% revisable trimestralmente en base al Euribor a un año publicado por el Banco de España como tipo de referencia oficial del Mercado Hipotecario, más 0,25%.
4. Abono de cupones: por semestres vencidos.
5. Amortización: 23 de marzo de 2011.

#### Obligaciones Subordinadas El Monte Emisión Junio 2002-

1. Número de títulos: 108.000 títulos al portador.
2. Importe nominal y efectivo de títulos: 500 euros.



0H1699574

**CLASE 8.ª**

3. Interés nominal: 4,10% revisable semestralmente en base al Euribor a un año publicado por el Banco de España como tipo de referencia oficial del Mercado Hipotecario, más 0,25%.
4. Abono de cupones: por semestres vencidos.
5. Amortización: 20 de Junio de 2012

**Obligaciones Subordinadas El Monte Emisión Junio 2003-**

1. Número de títulos: 50.000 títulos al portador.
2. Importe nominal y efectivo de títulos: 500 euros.
3. Interés nominal: 3% revisable semestralmente en base al Euribor a un año publicado por el Banco de España como tipo de referencia oficial del Mercado Hipotecario, más 0,25%.
4. Abono de cupones: por semestres vencidos.
5. Amortización: 30 de Junio de 2013

Las emisiones de deuda subordinada están calificadas como computables a efectos de los recursos propios de la Institución, aunque en ningún momento podrán computarse como recursos propios los importes que superen los porcentajes sobre los recursos propios básicos a que hace referencia el punto 2 del artículo 23 del Real Decreto 1343/1992, de 6 de noviembre.

**24. Intereses minoritarios**

Este capítulo de los balances de situación consolidados adjuntos recoge el valor de la participación de los accionistas minoritarios en las sociedades consolidadas.

La composición del mismo al 31 de diciembre de 2003 y 2002 corresponde a las siguientes sociedades:

	Miles de Euros	
	2003	2002
Central de Apoyo y Medios Auxiliares, S.A.-CAYMASA	537	493
Segurmonte	2	-
Caymasa El Sendero, S.A.	97	85
El Monte International Capital Limited	130.011	130.000
<b>Saldos al final del ejercicio</b>	<b>130.647</b>	<b>130.578</b>

El saldo correspondiente a El Monte International Capital Limited por importe de 130.000 miles de euros del detalle anterior responde al efectivo desembolsado por los suscriptores de las participaciones preferentes emitidas por dicha sociedad a través del programa promovido por la Confederación Española de Cajas de Ahorros - CECA. Dichas participaciones preferentes tienen garantizado por la Institución matriz, bajo determinadas condiciones, el pago de los dividendos devengados y no distribuidos, que equivalían al 5,87% anual de cada participación hasta el 15 de junio de 2001 y al tipo EURIBOR, más un diferencial del 0,40% a partir de dicha fecha. Las participaciones preferentes cuentan con la garantía solidaria e irrevocable de la Institución matriz y se sitúan, a efectos de prelación de créditos, por delante de las cuotas participativas que ésta



0H1699575

**CLASE 8.ª**

podiera, en su caso, emitir; "pari pasu" con las obligaciones asumidas por la Institución matriz respecto a otras emisiones de participaciones preferentes de cualquiera de sus filiales; y por detrás de todos los acreedores comunes y subordinados de la Institución matriz.

El Monte International Capital Limited fue constituida con fecha 4 de agosto de 2000 y se encuentra domiciliada en Islas Cayman. Su capital social está constituido por 1.000 acciones ordinarias, de 1 US dólar de valor nominal cada una, equivalentes a 1.076 euros, así como por acciones preferentes sin derecho de voto por un importe total de 130 millones de euros. La totalidad de las acciones ordinarias y, por tanto, de los derechos de voto de la sociedad, son propiedad del Grupo.

El movimiento habido en el ejercicio en este capítulo de los balances de situación consolidados adjuntos es el siguiente:

	Miles de Euros	
	2003	2002
Saldos al inicio del ejercicio	130.578	130.503
Variación de Intereses de Minoritarios	69	75
Saldos al final del ejercicio	130.647	130.578

Adicionalmente, los saldos del epígrafe "Beneficios consolidados del ejercicio – de minoritarios" de los balances de situación de los ejercicios 2003 y 2002 adjuntos y del epígrafe "Resultado Consolidado del Ejercicio- Atribuido a la minoría" de las cuentas de pérdidas y ganancias de los ejercicios 2003 y 2002 adjuntas por importes de 4.392 y 6.725 miles de euros, respectivamente, corresponden en su totalidad a accionistas ajenos al Grupo.

**25. Reservas**

A continuación se desglosa el detalle y movimiento de las reservas durante los ejercicios 2003 y 2002:



0H1699576

CLASE 8.<sup>a</sup>

	Miles de Euros			
	Reservas Generales	Previsión Libertad Amortización R.D. Ley 2/85	Reservas por Revalorización de Inmovilizado	Total
Saldo al 31 de diciembre de 2001	320.995	61	11.218	332.274
Distribución del beneficio neto de 2001	37.561	-	-	37.561
Traspaso a reservas generales de la "Previsión Libertad de Amortización R.D. -Ley 2/1985" por la amortización técnica del año a reservas generales	3	(3)	-	-
Ajustes de consolidación con efectos en las reservas de la matriz del Grupo y otros	(7.797)	-	-	(7.797)
Saldo al 31 de diciembre de 2002	350.762	58	11.218	362.038
Distribución del beneficio neto de 2002 (Nota 5)	36.766	-	-	36.766
Traspaso a reservas generales de la "Previsión Libertad de Amortización R.D. -Ley 2/1985" por la amortización técnica del año a reservas generales	3	(3)	-	-
Ajustes de consolidación con efectos en las reservas de la matriz del Grupo y otros	17.019	-	-	17.019
Saldo al 31 de diciembre de 2003	404.550	55	11.218	415.823

La dotación a "Reservas" se determinará en base a las disposiciones contenidas en la Ley 13/1985 y demás disposiciones reguladoras del nivel mínimo de recursos propios que deben mantener las entidades financieras.

Las cajas de ahorros deben destinar, en cualquier caso, a reservas o a fondos de previsión no imputables a activos específicos un 50%, como mínimo, de sus beneficios netos.

**Reservas por revalorización del inmovilizado-**

Según se ha comentado anteriormente, el Grupo se ha acogido a las regularizaciones y actualizaciones establecidas en diversas disposiciones legales. El detalle del origen de las reservas afloradas por aplicación de estas disposiciones y de su utilización se muestra a continuación:



0H1699577

**CLASE 8.ª**

	Miles de Euros
Regularizaciones y actualizaciones netas del inmovilizado material y de la cartera de valores	40.130
Traspaso a reservas generales y saneamientos	(40.130)
Actualización Real Decreto Ley 7/1996	11.512
Menos- Utilización de las cuentas de regularizaciones y actualizaciones según la normativa vigente (a Reservas Generales y saneamientos)	(294)
<b>Saldo al 31 de diciembre de 2003 y 2002</b>	<b>11.218</b>

Las actualizaciones de balance efectuadas no se encuentran sujetas al Impuesto sobre Sociedades, a no ser que sean distribuidas o se disponga de las correspondientes cuentas de manera no permitida por la legislación vigente. Estas cuentas tienen fiscalmente el carácter de fondo de reserva.

**Reservas de revalorización Real Decreto-Ley 7/1996, de 7 de junio-**

A partir de la fecha en que la Administración tributaria haya comprobado y aceptado el saldo de la cuenta "Reserva de Revalorización Real Decreto-Ley 7/1996", (o haya prescrito el plazo de 3 años para su comprobación), dicho saldo podrá destinarse, sin devengo de impuestos, a eliminar los resultados contables negativos, tanto los acumulados de ejercicios anteriores como los del propio ejercicio, o los que puedan producirse en el futuro. A partir del 1 de enero del año 2007 podrá destinarse a reservas generales, siempre que la plusvalía monetaria haya sido realizada. Se entenderá realizada la plusvalía en la parte correspondiente a la amortización contablemente practicada o cuando los elementos patrimoniales actualizados hayan sido transmitidos o dados de baja en los libros de contabilidad.

Si se dispusiera del saldo de esta cuenta en forma distinta a la prevista en el Real Decreto-Ley 7/1996, dicho saldo pasaría a estar sujeto a tributación.

**26. Pérdidas en sociedades consolidadas y reservas en sociedades consolidadas**

El desglose por sociedades de estos capítulos de los balances de situación consolidados adjuntos, es el siguiente:



0H1699578

CLASE 8.<sup>a</sup>

	Miles de Euros			
	2003		2002	
	Pérdidas en sociedades consolidadas	Reservas de consolidación	Pérdidas en sociedades consolidadas	Reservas de consolidación
<b>Por integración global y proporcional:</b>				
Compañía Andaluza de Rentas e Inversiones, S.A.	2.520	-	2.195	-
Al'Andalus Sector Telemático, S.A.	1.283	-	578	-
Telemarketing, Catálogo y Promociones, S.A.	-	146	28	-
Cartera de Inversión Lusitania, S.L.	3	-	-	2.269
Atalaya, S.A.	-	926	-	307
El Monte International Finance	-	115	-	777
Central de Apoyo y Medios Auxiliares, S.A.- CAYMASA	-	563	-	633
Sociedad Andaluza de Asesoramiento e Información, S.A.-SADAI	-	95	-	74
Segurmonte, S.L.	-	286	-	185
Al'Andalus Sector Inmobiliario, S.A.	-	4.733	-	7.083
Al'Andalus Inversiones Agroalimentarias e Industriales, S.A.	23.704	-	22.263	-
Grupo Patrimonial Al'Andalus, S.A.	3.297	-	2.838	-
Al'Andalus Servicios, Ocio y Cultura, S.L.	-	315	177	-
Rocaria, S.A.	238	-	-	-
Caymasa El Sendero, S.A.	-	130	-	109
	<b>31.045</b>	<b>7.309</b>	<b>28.079</b>	<b>11.437</b>
<b>Por puesta en equivalencia:</b>				
Escuela Superior de Hostelería de Sevilla, S.A.	-	344	-	296
Cestairunob, S.L.	-	1.892	-	1.326
Viajes El Monte, S.A.	-	508	-	430
EUROCEI Centro Europeo de Empresas e Innovación, S.A.	-	211	-	200
Tubespa, S.A.	383	-	-	376
Consorcio de Jabugo, S.A.	4.455	-	-	451
Gestora de Cobros y Asesoramiento, S.A. -GESCOSA	-	2	-	7
Ocirest, S.L.	-	33	-	31
Aparcamientos Urbanos de Sevilla, S.A.	-	44	-	55
Caja de Seguros Reunidos, S.A. -CASER	-	5.496	-	5.306
El Soto de Paniagua, S.A.	361	-	316	-
Pevesa Peptonas Vegetales, S.L.	-	97	38	-
Puerto Triana, S.A.	206	-	150	-
Agropecuaria Sierramonte, S.A.	-	295	-	2
Parque Isla Mágica, S.A.	3.642	-	2.156	-
Solurban Inversiones, S.L.	-	53	-	19
Iniciativas y Estudios Europeos, S.A.	80	-	76	-
Matadero de Cumbres Mayores, S.A.	-	96	-	41
Servicios y Urbanizaciones Onubenses, S.A.	-	2	-	1
Unión para el Desarrollo Inmobiliario, S.A.- UDINSA	-	2.568	-	1.765
Nova-Indes Desarrollo Inmobiliario, S.A.	-	1.177	-	1.170
Promociones Inmobiliarias Edificarte, S.A.	-	1.619	-	1.252
Sadiel, S.A. Sociedad Andaluza para el Desarrollo de la Informática y la Electrónica	-	1.107	-	733
Aceitunas de Mesa, S.A.	-	22	-	20
Arte, Información y Gestión, S.A.	-	214	-	201
Hacienda La Cartuja, S.A.	-	983	358	-
Foexa Trading, S.A.	-	-	46	-
Grupo de Empresas H.C., S.A.	-	1.167	-	1.545
Chival Sur, S.L.	-	-	-	200
Iniciativas Turísticas de Cajas, S.A.	-	109	-	83
Sos Cuétara, S.A.	2.228	-	-	-
Koipe, S.A.	-	-	382	-
Eliosena, S.A.	16	-	6	-
Ence, Empresa Nacional de Celulosa, S.A.	-	100	43	-
Lince Artes Gráficas, S.L.	-	74	5	-
Chival Promociones Inmobiliarias, S.L.	-	762	-	242
N Mercado, S.A.	4	-	5	-
Central Mayorista de Cajas, S.A.	-	2	-	12
	<b>11.375</b>	<b>18.977</b>	<b>3.581</b>	<b>15.764</b>



0H1699579

**CLASE 8.ª**

	Miles de Euros			
	2003		2002	
	Pérdidas en sociedades consolidadas	Reservas de consolidación	Pérdidas en sociedades consolidadas	Reservas de consolidación
	11.375	18.977	3.581	15.764
Newbiothecnic, S.A.	-	58	-	258
Meta Print, S.L.	-	14	-	12
Activos Andaluces, S.L.	-	-	1	-
Uralita, S.A.	324	-	61	-
Ábaco Grupo Financiero Inmobiliario, S.A.	-	-	244	-
Marina El Rompido, S.A.	-	13	69	-
Grupo Lince 2000, S.L.	51	-	28	-
Natec Nuevas Tecnologías, S.L.	41	-	21	-
Ahorro Corporación, S.A.	-	2.518	-	2.510
Rocaria, S.A.	-	-	-	3.615
Banca Carige, S.P.A.	-	-	-	2.210
Al'Andalus Foreign Investments, S.L.	3	-	1	-
Global Gestión y Calidad, S.L.	-	7	-	7
N.B.T. Diagnósticos	13	-	10	-
Alcaja Patrimonial, S.L.	8	-	1	-
Lince Multimedia	1	-	1	-
Azcoyen, S.A.	50	-	27	-
Sos Arana Alimentación, S.A.	-	-	-	56
DinamiaCapital Privado, S.C.R.	-	-	52	-
Obenque, S.A.	-	31	-	13
Gremium 2000, S.A.	75	-	-	323
Abaco Iniciativas Inmobiliarias, S.L.	-	329	200	-
Fragaria Cultivo sin Suelo, S.L.	270	-	31	-
Grupo Hoteles Playa S.A.	-	4.557	-	-
Sierra Mayor Jabugo S.A.	-	7	-	-
Eolos XXI S.L.	1	-	-	-
Ili-Tech Packaging S.A.	2	-	-	-
Ingeniería, Diseño y Desarrollo Tecnológico S.A.	6	-	-	-
Hudisa Desarrollo Industrial S.A.	28	-	-	-
Proteus, Investigación y Tecnología Nutricionales S.L.	5	-	-	-
Derivados del Cerdo Ibérico S.A.	23	-	-	-
Charcutería Sierra Mayor Jabugo S.A.	13	-	-	-
Carecas Estudios S.A.	5	-	-	-
Corporación Eólica de Huelva S.A.	10	-	-	-
Ceribeco S.A.	1	-	-	-
Al' Andalus Sector Financiero, S.L.	45	-	-	-
Entrenúcleos Desarrollo Inmobiliario S.L.	1	-	-	-
Celogal-Uno S.L.	1	-	-	-
Agua y Gestión de Servicios Ambientales S.A.	520	-	-	-
Parque Científico-Tecnológico de Córdoba S.L.	15	-	-	-
Enagas, S.A.	-	91	-	-
Tavex Algodonera, S.A.	-	51	-	-
Tubacex, S.A.	-	34	-	-
Colaboración y Apoyo Tributario S.A.	17	-	-	-
Energías Eólicas Lince S.A.	1	-	-	-
	12.905	26.687	4.328	24.768
	43.950	33.996	32.407	36.205





0H1699580

**CLASE 8.ª**

**27. Fondo de la obra benéfico-social**

De acuerdo con las normas de presentación del balance de situación, los activos y pasivos afectos a la Obra Benéfico-Social de El Monte se clasifican en los epígrafes siguientes:

Concepto	Epígrafe de los balances
Inmovilizado afecto a la Obra Benéfico-Social	Activos materiales
Otros activos afectos a la Obra Benéfico-Social	Créditos sobre clientes
Fondo de la Obra Benéfico-Social (otros pasivos menos gastos de mantenimiento)	Otros pasivos

Del fondo de la Obra Benéfico-Social que figura en el capítulo "Otros Pasivos" del balance de la Institución, la parte que financia los inmuebles afectos forma parte de los recursos propios de El Monte, con excepción de 6.609 y 6.824 miles de euros, respectivamente a 31 de diciembre de 2003 y 2002, que no se integran en el cálculo de los recursos propios computables.

A continuación se presenta el balance de la Obra Benéfico-Social que figura integrado en las cuentas anuales consolidadas de los ejercicios 2003 y 2002:

Activo	Miles de Euros					
	2003			2002		
	Valor de Coste	Amortización Acumulada	Valor Neto	Valor de Coste	Amortización Acumulada	Valor Neto
Inmovilizado afecto- Inmuebles (Nota 15 y 20)	10.540	(1.945)	8.595	10.499	(1.699)	8.800
Mobiliario e instalaciones (Nota 15 y 20)	5.771	(2.871)	2.900	5.551	(2.375)	3.176
Otros activos (Nota 8)	-	-	-	24	-	24
<b>Total</b>	<b>16.311</b>	<b>(4.816)</b>	<b>11.495</b>	<b>16.074</b>	<b>(4.074)</b>	<b>12.000</b>

Pasivo Fondo Obra Social	Miles de Euros	
	2003	2002
Dotación y reservas para la regularización de bienes afectos	35.047	31.142
Otros pasivos	2.601	1.375
Gastos de mantenimiento	(14.732)	(12.245)
<b>Total</b>	<b>22.916</b>	<b>20.272</b>

El concepto "Otros activos" corresponde a diversas cuentas deudoras afectas a la Obra Benéfico - Social (Nota 8).



OH1699581

**CLASE 8.ª**

El gasto de amortización de inmovilizado, que se determina siguiendo criterios idénticos a los indicados para el resto del inmovilizado de El Monte, ha ascendido a 742 miles de euros en el año 2003 y a 692 miles de euros en el año 2002 (Véase Nota 15).

El concepto "Otros pasivos" corresponde a la parte de obligaciones contratadas por la Obra Benéfico -Social pendientes de pago.

Los movimientos del fondo de la Obra Benéfico-Social de El Monte, antes de la liquidación de los gastos de mantenimiento de los ejercicios 2003 y 2002, han sido los siguientes:

	Miles de Euros	
	2003	2002
Saldo al inicio del ejercicio	31.142	27.658
Dotación al fondo de acuerdo con la aplicación del excedente del ejercicio anterior (Nota 5)	16.287	13.823
Gastos de mantenimiento del ejercicio anterior	(12.382)	(10.339)
Saldo al final del ejercicio	35.047	31.142

Del total de la dotación destinada a la Obra Social en los ejercicios 2003 y 2002, (con cargo a los beneficios de los ejercicios 2002 y 2001), 10.698 y 6.912 miles de euros, respectivamente, se han aportado a la Fundación Privada Monte de Piedad y Caja de Ahorros de Huelva y Sevilla (en anagrama, "Fundación El Monte"). Dicha Fundación, que tiene personalidad jurídica independiente y patrimonio propio, se constituyó el 23 de marzo de 1992, teniendo como objeto primordial la promoción, programación, desarrollo y ejecución de actividades de índole asistencial de carácter mixto, atendiendo a las circunstancias de cada momento y gozando de plena libertad para proyectar su actuación hacia tales finalidades y objetivos. La Entidad Fundadora, Monte de Piedad y Caja de Ahorros de Huelva y Sevilla (El Monte), atribuye, con carácter exclusivo, al Patronato, la Comisión de Gobierno y a las Comisiones Provinciales, el cumplimiento de la voluntad fundacional y el gobierno, administración y representación de la Fundación. La Fundación está sometida al control de la Entidad Fundadora y al Protectorado del Instituto Andaluz de Servicios Sociales de la Junta de Andalucía.

**28. Situación fiscal**

El saldo del epígrafe "Otros Pasivos" de los balances de situación consolidados adjuntos incluye el pasivo correspondiente a los diferentes impuestos que son aplicables, entre los que se incluye la provisión por el Impuesto sobre Sociedades relativo a los beneficios de cada ejercicio.

Como consecuencia de las diferencias existentes entre las normas contables y las tributarias, el impuesto correspondiente al resultado contable no coincide con el importe de la liquidación tributaria que determina la cuota a satisfacer a la Hacienda Pública; esto conduce a contabilizar el impuesto sobre beneficios anticipado por el exceso entre el impuesto pagado y el impuesto devengado, o el diferido, por el exceso entre el impuesto sobre beneficios devengado y el impuesto a pagar.

Sólo han sido objeto de contabilización como impuestos anticipados los que se prevé que serán recuperados antes de transcurrir el plazo de 10 años, a contar desde la fecha de su activación.

Durante el ejercicio 2003 la Institución ha sido objeto de inspección tributaria por los ejercicios 1998 a 2001 (inclusivos) para el Impuesto sobre Sociedades y para los ejercicios 1999 (a partir de marzo) a 2001 (inclusive) para el Impuesto sobre la Renta de las Personas Físicas, Retenciones del Trabajo y Capital Mobiliario, Impuesto sobre el Valor Añadido, Retenciones a Cuenta de Rendimientos del Capital Mobiliario e Impuesto sobre la Renta



OH1699582

**CLASE 8.ª**

de No Residentes. Con fecha 10 de marzo de 2004 la Institución firmó las actas incoadas por la Administración tributaria por todos los tributos y períodos anteriormente mencionados. El importe global de las cuotas a ingresar por la Institución a la Hacienda Pública por los tributos inspeccionados asciende a 2.517 miles de euros, siendo los intereses correspondientes de 386 miles de euros (considerando su efecto fiscal) y las sanciones, 209 miles de euros. De las cuotas a ingresar, un importe aproximado de 900 miles de euros tendrán la consideración de saldos recuperables en las declaraciones tributarias de los próximos ejercicios. La Institución ha firmado en conformidad la totalidad de las actas incoadas, con excepción de las relativas al Impuesto sobre el Valor Añadido, cuyas cuotas ascienden a 136 miles de euros, siendo los intereses correspondientes de 11 miles de euros, netos de su correspondiente efecto fiscal.

En opinión de los Administradores de la Institución las provisiones constituidas al 31 de diciembre de 2003 cubren adecuadamente los importes anteriormente descritos, por lo que dichas actas de inspección no tendrán impacto significativo alguno para la Institución.

Una vez finalizadas las actuaciones descritas, la Institución tiene abiertos a Inspección los ejercicios 2002 y siguientes, para todos los impuestos que le son de aplicación. El resto de sociedades del Grupo tienen, en general, sujetas a inspección por las autoridades fiscales los cuatro últimos ejercicios (o desde su constitución, según los casos), para los principales impuestos que les son aplicables.

La conciliación del resultado consolidado contable agregado de los ejercicios 2003 y 2002 con la base imponible del Impuesto sobre Sociedades es la siguiente:

	Miles de Euros	
	2003	2002
Resultado contable agregado antes de impuestos	75.264	77.892
Aumentos (Disminuciones) por diferencias Permanentes-		
Aumentos	20.195	2.345
Disminuciones	(22.904)	(16.287)
	(2.709)	(13.942)
Aumentos (Disminuciones) por diferencias Temporales-		
Aumentos	70.980	1.571
Disminuciones	(*) (47.224)	(*) (45.168)
	23.756	(43.597)
<b>Base imponible</b>	<b>96.311</b>	<b>20.353</b>

(\*) Incluye la décima parte (9.772 M euros) de la aportación realizada por la Institución matriz al Plan de Pensiones en el ejercicio 2000 y que resulta deducible en 10 años.

La Institución matriz y algunas de las sociedades consolidadas se han acogido a los beneficios fiscales relativos a las deducciones de la cuota del Impuesto sobre Sociedades previstas en la normativa de dicho impuesto.

En el ejercicio 2001, la Institución se acogió, por primera vez, a la deducción por reinversión de beneficios extraordinarios, de acuerdo con lo establecido en la Disposición Transitoria Tercera de la Ley 24/2001, de 27 de diciembre, de Medidas Fiscales, Administrativas y del Orden Social. La renta acogida a la citada deducción en el ejercicio 2001 ascendió a 5.988 miles de euros, habiendo reinvertido, al cierre de dicho ejercicio, la totalidad de los importes obtenidos en las enajenaciones de los correspondientes elementos del Inmovilizado.



OH1699583

**CLASE 8.ª**

Asimismo, en el ejercicio 2002, la renta acogida a la citada deducción, de acuerdo con el artículo 36.ter de la Ley 43/1995, del Impuesto sobre Sociedades, ascendió a 417 miles de euros, habiendo reinvertido, al cierre de dicho ejercicio, la totalidad de los importes obtenidos en las enajenaciones de los correspondientes elementos del inmovilizado.

La diferencia existente entre el resultado contable agregado del detalle anterior y el resultado consolidado del ejercicio 2003, mostrado en el balance de situación consolidado adjunto, es como sigue:

	Miles de euros	
	2003	2002
Resultado contable agregado antes de impuestos	75.264	77.892
Ajustes de consolidación	13.378	5.987
<b>Resultado contable antes de impuestos según las cuentas de pérdidas y ganancias Consolidadas adjuntas</b>	<b>88.642</b>	<b>83.879</b>

Debido a las diferentes interpretaciones que pueden hacerse de las normas fiscales aplicables a las operaciones realizadas por las entidades financieras, existen determinados pasivos fiscales de carácter contingente que no son susceptibles de cuantificación objetiva. Sin embargo, en opinión del Consejo de Administración, la posibilidad de que se materialicen pasivos contingentes no cubiertos por las provisiones constituidas es remota y, en cualquier caso, la deuda tributaria que de ello pudiera derivarse no afectaría significativamente a las cuentas anuales consolidadas adjuntas.

**29. Cuentas de orden y otras operaciones fuera de balance**

Los principales compromisos y contingencias contraídos en el curso normal de las operaciones bancarias para los ejercicios 2003 y 2002 son los siguientes:

	Miles de Euros	
	2003	2002
<b>Pasivos contingentes-</b>		
Avales y cauciones (*)	597.805	592.574
Otros pasivos contingentes	24.668	11.480
	<b>622.473</b>	<b>604.054</b>
<b>Compromisos-</b>		
Disponibles por terceros	1.637.869	1.451.099
Otros compromisos	6.086	39.129
	<b>1.643.955</b>	<b>1.490.228</b>
<b>Total</b>	<b>2.266.428</b>	<b>2.094.282</b>

(\*) Los avales concedidos al 31 de diciembre de 2003 a empresas del Grupo no consolidables y a las asociadas ascienden a 2.343 y 32.441 miles de euros, respectivamente (1.930 y 36.384 miles de euros, respectivamente, al 31 de diciembre de 2002). Estos riesgos se detallan en los Anexos I, II y III.

A continuación se detallan las operaciones de futuro vigentes al 31 de diciembre de 2003 y 2002. Estas operaciones, de acuerdo con la normativa vigente, no figuran incluidas dentro del capítulo de "Cuentas de



0H1699584

**CLASE 8.ª**

Orden<sup>o</sup> del balance de situación consolidado adjunto, y están registradas por el valor nominal o por el valor de ejercicio del activo subyacente contratado o por su valor contractual según el tipo de operación de futuro de que se trate (véase Nota 4-*j*):

Concepto	Miles de Euros	
	2003	2002
<i>Compra-Venta de divisas no vencidas- (a)</i>		
Compras	6.243	6.741
Ventas	6.255	6.746
<i>Compra-Venta de activos financieros no vencidos-</i>		
Compras	-	-
Ventas	-	-
<i>Futuros financieros sobre valores y tipos de interés-(b)</i>		
Sobre valores (Bono nacional e Ibex-35)		
Comprados	17.903	17.206
Vendidos	158.766	83
Sobre tipos de interés		
Comprados	-	-
Vendidos	-	-
<i>Opciones-(b)</i>		
Sobre valores		
Compradas	-	-
Emitidas	337	801
Sobre tipos de interés		
Compradas	4.927	6.144
Emitidas	4.927	6.144
Sobre divisas		
Compradas	-	-
Emitidas	-	-
<i>Otras operaciones sobre tipos de interés-(c)</i>		
Acuerdo sobre tipos de interés futuro (FRA's)	-	-
Permutas financieras (IRS's)	841.725	608.031
Otras	-	-
<b>Total</b>	<b>1.041.083</b>	<b>651.896</b>

(a) A 31 de diciembre de 2003 y 2002, 11.867 y 12.623 miles de euros, respectivamente, de las operaciones de compra-venta de divisas no vencidas, eran operaciones de cobertura.

(b) A 31 de diciembre de 2003 y 2002, 168.591 y 12.288 miles de euros, respectivamente, de los futuros financieros y opciones, eran operaciones de cobertura.

(c) A 31 de diciembre de 2003 y 2002, 518.270 y 280.270 miles de euros, respectivamente, de otras operaciones sobre tipos de interés, eran operaciones de cobertura.

Los importes nominales de estas operaciones no reflejan necesariamente el volumen de riesgo crediticio, ni de otros riesgos económicos inherentes a los mismos asumidos por el Grupo, ya que la posición neta mantenida en estos instrumentos financieros es el resultado de la compensación y/o combinación de los mismos. Las operaciones de cobertura tienen por objeto cubrir los efectos de las fluctuaciones en los tipos de interés, los



0H1699585

### CLASE 8.<sup>a</sup>

tipos de cambio o los precios de mercado. Cualquier pérdida potencial estimada en operaciones de futuro al cierre de cada ejercicio se encuentra adecuadamente provisionada o compensada con beneficios potenciales estimados en operaciones de la misma naturaleza (véase Nota 4-j).

### 30. Cuentas de pérdidas y ganancias

En relación con las cuentas de pérdidas y ganancias consolidadas adjuntas, a continuación se indica determinada información relevante:

#### *a) Distribución geográfica-*

La distribución geográfica de los productos de la actividad financiera, que tal y como se indica en la Nota 1, se corresponde con la actividad básica de la Institución matriz, se concentra, básicamente, en la Comunidad Autónoma de Andalucía, y extendiéndose también a las Comunidades Autónomas de Castilla La Mancha, Cataluña, Extremadura y Madrid, donde tiene ubicadas el Grupo todas sus sucursales y las sociedades sus centros de actividad.

#### *b) Naturaleza de las operaciones-*

El detalle de los saldos de determinados capítulos de las cuentas de pérdidas y ganancias consolidadas adjuntas, atendiendo a la naturaleza de las operaciones que la originan, se indica a continuación:



OH1699586

CLASE 8.<sup>a</sup>

	Miles de Euros	
	2003	2002
<b>Intereses y rendimientos asimilados:</b>		
De Banco Centrales	2.347	2.775
De entidades de crédito	9.973	12.402
De la cartera de renta fija	14.972	17.734
De crédito sobre Administraciones Públicas	6.151	7.324
De crédito sobre clientes	394.681	370.851
Activos dudosos y otros	11.500	8.018
	<b>439.624</b>	<b>419.104</b>
<b>Comisiones percibidas:</b>		
Comisiones disponibilidad	799	639
De pasivos contingentes	9.328	7.549
De cambio de divisas y billetes	1.144	775
De servicios de cobros y pagos	26.551	24.901
De servicios de valores	460	908
Por comercialización de productos financieros no bancarios	890	1.053
De otras operaciones	10.266	10.339
	<b>49.438</b>	<b>46.164</b>
<b>Resultados de operaciones financieras:</b>		
Por resultados en venta y saneamientos en la cartera de valores	11.552	(9.134)
En operaciones de futuro	18.106	1.754
Por diferencias en tipos de cambio	418	(231)
	<b>30.076</b>	<b>(7.611)</b>
<b>Beneficios extraordinarios:</b>		
Beneficios netos por enajenación de inmovilizado	6.896	1.306
Beneficios de ejercicios anteriores	1.945	2.030
Recuperaciones netas de fondo pensiones interno (Nota 21)	109	-
Recuperaciones netas de otros fondos específicos (Notas 15, 20 y 21)	3.163	18.444
Indemnizaciones de entidades aseguradoras	25	31
Otros conceptos	17.339 (*)	16.497
	<b>29.477</b>	<b>38.308</b>

(\*) Véase Nota 21.



OH1699587

## CLASE 8.ª

	Miles de Euros	
	2003	2002
<b>Intereses y cargas asimiladas-</b>		
De Banco de España	966	485
De entidades de crédito	5.620	11.374
De acreedores	144.042	131.461
De empréstitos y otros valores negociables	26.444	28.376
De financiaciones subordinadas	7.245	6.102
Coste imputable a los fondos de pensiones constituidos (Nota 21)	299	251
De otros	(7.622)	(3.296)
	<b>176.994</b>	<b>174.753</b>
<b>Comisiones pagadas-</b>		
Comisiones cedidas a otras entidades y corresponsales	3.231	3.873
Otras comisiones	592	111
	<b>3.823</b>	<b>3.984</b>
<b>Quebrantos extraordinarios-</b>		
Pérdidas netas por enajenación de inmovilizado	346	199
Quebrantos de ejercicios anteriores	2.464	5.142
Aportaciones extraordinarias a fondos de pensiones externos (Nota 21)	2.662	-
Dotación neta a otros fondos específicos	2.225	16.774
Aportaciones a fondos por prejubilaciones y ceses (Nota 21)	1.116	92
Otros conceptos (*)	4.358	13.370
	<b>13.171</b>	<b>35.577</b>

(\*) En este capítulo se incluyen, entre otros conceptos, los gastos derivados del cobro a morosos y de la adjudicación de activos en pago de deudas.

## c) Gastos Generales de Administración- De Personal-

La composición del saldo de este epígrafe de las cuentas de pérdidas y ganancias consolidadas adjuntas es la siguiente:

	Miles de Euros	
	2003	2002
Sueldos y salarios	87.241	81.098
Seguros sociales	20.915	18.843
Aportaciones netas a fondo de pensiones (Nota 21)	7.069	4.222
Otros gastos (*)	6.753	5.585
	<b>121.978</b>	<b>109.748</b>

(\*) Dentro de este capítulo se incluyen las primas a pagar a la compañía aseguradora por los riesgos de muerte, viudedad, orfandad e invalidez del personal activo de la Institución matriz, cuyo importe asciende a 2.407 y 1.769 miles de euros para cada uno de los ejercicios 2003 y 2002. A 31 de diciembre de 2002 se incluyen 917 miles de euros, correspondientes a las dotaciones al fondo de pensiones interno para premios de fidelidad. Al 31 de diciembre de 2003 no ha sido necesario imputar





0H1699588

**CLASE 8.ª**

dotación al fondo de pensiones interno en este capítulo de la cuenta de pérdidas y ganancias adjunta.

El número de empleados de la actividad financiera del Grupo al 31 de diciembre de 2003 y 2002, distribuido por categorías profesionales, ha sido el siguiente:

	Nº Medio de Empleados	
	2003	2002
Presidencia y Dirección General	4	3
Titulados	15	15
Jefes	598	567
Oficiales	791	722
Auxiliares	863	798
Ayudantes y botones	22	13
Personal informático	44	38
Personal de oficios varios	34	30
	<b>2.371</b>	<b>2.186</b>

**d) Gastos Generales de Administración – Otros gastos administrativos**

La composición del saldo de este epígrafe de las cuentas de pérdidas y ganancias adjuntas es la siguiente:

	Miles de Euros	
	2003	2002
De inmuebles, instalaciones y material	12.815	11.904
De equipos informáticos y comunicaciones	20.192	18.951
De publicidad y propaganda	9.346	6.553
De letrados y temas judiciales	10	51
De informes técnicos (*)	1.044	1.479
De servicios de vigilancia y traslado de fondos	2.847	4.701
De contribuciones e impuestos	2.777	1.783
Otros gastos generales	16.670	14.368
	<b>65.701</b>	<b>59.790</b>

(\*) En el epígrafe "Gastos generales de Administración – Otros gastos administrativos" se registran los honorarios relativos a servicios de auditoría de cuentas prestados a las distintas sociedades que componen el grupo El Monte y sociedades dependientes por el auditor principal, así como por otras entidades vinculadas al mismo durante el ejercicio 2003 y 2002 han ascendido a 147 y 130 miles de euros, respectivamente; asimismo los honorarios por este mismo concepto correspondientes a otros auditores participantes en la auditoría de las distintas sociedades del grupo ascendieron a 5 y 18 miles de euros, en el ejercicio 2003 y 2002, respectivamente. Por otra parte, los honorarios relativos a otros servicios profesionales prestados a las distintas sociedades del grupo consolidable por el auditor principal y por otras entidades vinculadas al mismo durante los ejercicios 2003 y 2002 han ascendido a 39 y 60 miles de euros, respectivamente, mientras que por los servicios prestados por otros auditores participantes en la auditoría de las distintas sociedades del grupo por estos mismos conceptos no se ha devengado importe alguno.



0H1699589

## CLASE 8.ª

### e) *Retribuciones y otras prestaciones al Consejo de Administración-*

Durante los ejercicios 2003 y 2002, el importe devengado por la totalidad de los miembros del Consejo de Administración de la Institución en concepto de sueldos, dietas y remuneraciones ha ascendido a 405 y 349 miles de euros, respectivamente. De dicho importe, la cantidad devengada durante 2003 y 2002 por los consejeros que son a la vez empleados de la Institución por el ejercicio de las funciones encomendadas distintas del cargo de consejero ascendió a 38 y 36 miles de euros, respectivamente.

El importe de los anticipos y créditos concedidos por la Institución al conjunto de los miembros de su Consejo de Administración que se encontraba pendiente de amortización al 31 de diciembre de 2003 y 2002 asciende a 781 (de los que 385 miles de euros corresponden a los miembros del Consejo de Administración nombrados según acuerdo de la asamblea General de 18 febrero de 2004) y 262 miles de euros, respectivamente. Dichos préstamos devengan un tipo de interés anual comprendido entre el 2,3% y el 9,5% y el 2,7% y 4,4%, respectivamente, en cada uno de dichos ejercicios. Las operaciones incluyen las de aquellos consejeros que, siendo representantes del grupo de personal acogido a convenio colectivo, tienen tipos de interés que oscilan entre el 2,3% y el 8,5% y entre el 2,7% y el 4,4% en cada uno de dichos ejercicios.

Los compromisos por pensiones devengados al 31 de diciembre de 2003 y 2002 por aquellos consejeros que siendo representantes del grupo de personal acogido a convenio colectivo, forman o han formado parte del Consejo de Administración de la Institución, en activo o jubilados, ascienden a 62 y 58 miles de euros, respectivamente. La Institución, con independencia de los compromisos en materia de pensiones correspondientes a Consejeros representantes del grupo de personal acogidos a convenio laboral, mantiene para cada uno de los miembros del Órgano de Administración una póliza de seguros de accidente con un capital asegurado de 60 miles de euros en caso de muerte y 60 miles de euros en caso de invalidez permanente. No existen otros compromisos adicionales a los anteriormente señalados en materia de pensiones o seguros de vida, con los miembros actuales o anteriores del Consejo de Administración.

### f) *Detalle del resultado consolidado por sociedades-*

El detalle del resultado consolidado del Grupo "EL MONTE" correspondiente a los ejercicios 2003 y 2002, desglosado por sociedades es el siguiente:



0H1699590

CLASE 8.<sup>a</sup>

	Miles de Euros		
	Resultado individual	Ajustes de consolidación	Resultado consolidado
<b>Ejercicio 2003-</b>			
El Monte	58.438	10.010	68.448
Central de Apoyo y Medios Auxiliares, S.A. -CAYMASA	564	(8.039)	(7.475)
Sociedad Andaluza de Asesoramiento e Información, S.A. - SADAÍ	7	(370)	(363)
Al'Andalus Sector Telemático, S.A.	28	(82)	(54)
Segurmonte, S.L.	603	9.122	9.725
Al'Andalus Sector Inmobiliario, S.A.	4.160	(4.558)	(398)
Telemarketing, Catálogo y Promociones, S.A.	240	(2.303)	(2.063)
Grupo Patrimonial Al'Andalus, S.A.	(88)	(441)	(529)
Al'Andalus Inversiones Agroalimentarias e Industriales, S.A.	(8.698)	5.179	(3.519)
Caymasa El Sendero, S.A.	98	(1.202)	(1.104)
Compañía Andaluza de Rentas e Inversiones, S.A.	220	2	222
Atalaya Inversiones, S.L.	197	(190)	7
Cartera de Inversiones Lusitania, S.L.	14.642	-	14.642
Al Andalus Servicios, Ocio y Cultura, S.L.	269	(306)	(37)
Rocaria, S.A.	(580)	561	(19)
Sagane Inversiones, S.L.	317	275	592
Al'Andalus Concesiones Uno, S.L.	(824)	-	(824)
El Monte International Finance Limited	(69)	(15.035)	(15.104)
El Monte International Capital Limited	4.097	(8.215)	(4.118)
Resto de Sociedades	9.330	(54)	9.276
Intereses minoritarios	-	4.392	4.392
<b>Total</b>	<b>82.951</b>	<b>(11.254)</b>	<b>71.697</b>
<b>Ejercicio 2002-</b>			
El Monte	53.053	20.891	73.944
Central de Apoyo y Medios Auxiliares, S.A. -CAYMASA	772	(7.609)	(6.837)
Sociedad Andaluza de Asesoramiento e Información, S.A. - SADAÍ	8	(195)	(187)
Al'Andalus Sector Telemático, S.A.	(479)	(237)	(716)
Segurmonte, S.L.	101	7.832	7.933
Al'Andalus Sector Inmobiliario, S.A.	4.362	(4.655)	(293)
Telemarketing, Catálogo y Promociones, S.A.	250	(2.163)	(1.913)
Grupo Patrimonial Al'Andalus, S.A.	(522)	65	(457)
Al'Andalus Inversiones Agroalimentarias e Industriales, S.A.	(1.610)	(46)	(1.656)
Caymasa El Sendero, S.A.	160	(1.184)	(1.024)
Compañía Andaluza de Rentas e Inversiones, S.A.	(149)	-	(149)
Atalaya Inversiones, S.L.	598	603	1.201
Cartera de Inversiones Lusitania, S.L.	7.551	(2.273)	5.278
Al Andalus Servicios, Ocio y Cultura, S.L.	51	(133)	(82)
El Monte International Finance Limited	(705)	(11.080)	(11.785)
El Monte International Capital Limited	6.426	(12.875)	(6.449)
Resto de Sociedades	5.853	(355)	5.498
Intereses minoritarios	-	6.725	6.725
<b>Total</b>	<b>75.720</b>	<b>(6.689)</b>	<b>69.031</b>



0H1699591

**CLASE 8.ª**

**31. Cuadro de financiación**

A continuación se presentan los cuadros de financiación consolidados correspondientes a los ejercicios 2003 y 2002:

APLICACIONES	Miles de Euros		ORÍGENES	Miles de Euros	
	2003	2002		2003	2002
Inversión, menos financiación en Banco de España y entidades de crédito y ahorro (variación neta)	255.923	-	Recursos generados de las operaciones- Resultados del ejercicio	71.697	69.031
Inversión crediticia	851.567	1.139.878	Más - Amortizaciones	19.445	14.931
Títulos de renta fija (incremento neto)	13.287	34.708	- Dotaciones netas al fondo de Insolvencias	92.871	47.601
Título de renta variable no permanentes	-	-	- Dotaciones netas al fondo de Fluctuación de valores	-	15.541
Compra de participaciones	200.208	49.833	- Dotaciones netas a fondos Especiales y fondos de pensiones	242	-
Compra de elementos de inmovilizado material e inmaterial	47.005	45.778	- Amortización del Fondo de Comercio de Consolidación	8.182	4.080
Débitos representados por valores negociables (variación neta)	-	53.576	Menos - Recuperación neta fondos especiales y fondo de pensiones	-	(503)
Otros conceptos activos menos pasivos (variación neta)	67.640	21.729	- Recuperaciones netas del fondo - De Fluctuación de valores	(2.967)	-
Minoritarios	-	58	- Beneficios en ventas de participaciones e inmovilizado	(7.613)	(22.446)
			- Reversión Diferencias Negativas de Consolidación	(8)	(74)
				181.849	128.161
			Inversión, menos financiación en Banco de España y entidades de crédito y ahorro (variación neta)	-	360.176
			Títulos de venta variable (disminución neta)	5.262	9.892
			Minoritarios	69	-
			Acreedores	1.070.621	729.104
			Débitos representados por valores negociables (variación neta)	124.064	-
			Emisiones de deuda subordinada	25.000	54.000
			Ventas de inversiones permanentes	28.765	64.227
<b>TOTAL APLICACIONES</b>	<b>1.435.630</b>	<b>1.345.560</b>	<b>TOTAL ORÍGENES</b>	<b>1.435.630</b>	<b>1.345.560</b>



0H1699592

CLASE 8.<sup>a</sup>

## ANEXO I (1 de 2)

**SOCIEDADES DEPENDIENTES CONSOLIDADAS POR EL MÉTODO DE INTEGRACIÓN GLOBAL**

Denominación Social y Actividad	Domicilio	% Participación	Capital Social	Reservas	Miles de Euros			
					Resultado del Ejercicio Beneficio (Pérdida)	Coste Neto de la participación de El Monte (*)	Dividendos devengados en el ejercicio	Créditos dispuestos y avales
<b>SOCIEDADES DEL GRUPO</b>								
Al'Andalus Concesiones Uno, S.L. Actividad: Prestación de servicios de todas clases, técnicos, jurídicos o económicos; la compra y venta de de sociedades.	Zaragoza, N° 52 41001 Sevilla	100,00%	3	17.400	(822)	-	-	17.400
Al' Andalus Inversiones Agroalimentarias e Industriales, S.A. Actividad: Tenencia de acciones	Zaragoza, N° 52 41001 Sevilla	100,00%	98.438	(24.084)	(8.716)	72.115	-	889
Al' Andalus Sector Inmobiliario, S.A. Actividad: Tenencia y compra-venta de bienes inmuebles y muebles	Zaragoza, N° 52 41001 Sevilla	100,00%	39.240	5.110	4.374	39.238	3.000	-
Al' Andalus Sector Telemático, S.A. Actividad: Tenencia de Acciones	Zaragoza, N° 52 41001 Sevilla	100,00%	12.080	(1.365)	28	12.080	-	-
Al'Andalus Servicios, Ocio y Cultura, S.L. Actividad: Tenencia de Acciones	Zaragoza, N° 52 41001 Sevilla	99,95%	10.921	46	368	11.128	-	-
Caymasa el Sendero, S.A. Actividad: Servicios auxiliares a empresas en materia informática	Ctra. Prado de La Torre S/N Bollullos De La Mitación 41110 Sevilla	70,00%	60	264	101	42	-	-
Central de Apoyos y Medios Auxiliares, S.A. Actividad: Emisión de obligaciones	Ctra. Prado de La Torre S/N Bollullos de la Mitación 41110 Sevilla	70,00%	1.322	140	586	439	377	15
El Monte International Capital Limited Actividad: Emisión de obligaciones	George Town P.O. Box 309 Islas Caimán	100,00%	1	12	9	1	-	-
El Monte International Finance Limited Actividad: Emisión de Participaciones Señor	George Town P.O. Box 309 Islas Caimán	100,00%	1	115	(47)	1	-	-



0H1699593

CLASE 8.ª

ANEXO I (2 de 2)

**SOCIEDADES DEL GRUPO AL 31 DE DICIEMBRE DE 2003**

Denominación Social y Actividad	Domicilio	% Participación	Capital Social	Reservas	Resultado del Ejercicio Beneficio (Pérdida)	Euros Coste Neto de la participación de El Monte (*)	Dividendos devengados en el ejercicio	Créditos dispuestos y avales
<b>SOCIEDADES DEL GRUPO</b>								
Grupo patrimonial Al-Andalus, S.A. Actividad: Tenencia de Acciones	Zaragoza, N° 52 41001 Sevilla	99,99%	24.991	(2.111)	(88)	24.991	-	-
Rocaría, S.A. Actividad: Compra-venta de solares rústicos y urbanos, así como la gestión inmobiliaria y explotación de establecimientos hoteleros y campos de golf.	Zaragoza, N° 52 41001 Sevilla	100,00%	6.010	8.502	(580)	13.889	-	43.618
Segurmonte, S.L. Actividad: Sociedad de agencia de seguros	Plaza de Villasfs, N° 2 Sevilla 41003 Sevilla	99,81%	63	268	573	3	-	-
Sociedad Andaluza de Asesoramiento e Información, S.A. Actividad: Prestación de servicios de asesoramiento y consultoría	Plaza de Villasfs, N° 2 Sevilla 41003 Sevilla	100%	771	26	14	746	-	212
Telemarketing Catálogo y Promociones S.A. Actividad: Servicios auxiliares a empresas	Ctra. Prado de La Torre S/N Bollullos de La Mitación 41110 Sevilla	99,92%	120	324	240	141	-	-

(\*\*) Participación en el capital ordinario de la sociedad.

Nota: La información corresponde a los últimos datos disponibles (reales o estimados) en el momento de redactar esta memoria.



0H1699594


CLASE 8.<sup>a</sup>

ANEXO II

**SOCIEDADES DEPENDIENTES CONSOLIDADAS POR EL MÉTODO DE INTEGRACIÓN PROPORCIONAL**

Denominación Social y Actividad	Domicilio	% Participación	Capital Social	Reservas	Miles de Euros			
					Resultado del Ejercicio Beneficio (Pérdida)	Coste Neto de la participación de El Monte (*)	Dividendos devengados en el ejercicio	Créditos dispuestos y avales
Atalaya Inversiones, S.L. Actividad: Tenencia de Acciones	Paseo de la Castellana, 89 Madrid 28016 Madrid	20,00%	162.645	4.316	1.442	32.544	1.000	-
Cartera de Inversiones Lusitania, S.L. Actividad: Sociedad de tenencia de valores de Sociedades no residentes en territorio español.	Paseo de San Francisco, N° 18 Badajoz 06001 Badajoz	50,00%	33.629	6.727	51	20.180	14.616	-
Compañía Andaluza de Rentas e Inversiones, S.A. Actividad: Energías renovables	Plaza San Francisco, N° 1 41001 Sevilla	20,00%	32.905	(798)	833	9.013	-	-
Sagane Inversiones, S.L. Actividad: Tenencia de acciones	Paseo de La Castellana Madrid 28016 Madrid	13,27%	77.393	-	2.338	10.139	-	-

Nota: La información corresponde a los últimos datos disponibles (reales o estimados) en el momento de redactar esta memoria.



0H1699595

CLASE 8.<sup>a</sup>

ANEXO III (1 de 8)

**SOCIEDADES DEPENDIENTES CONSOLIDADAS POR EL PROCEDIMIENTO DE PUESTA EN EQUIVALENCIA**

Denominación Social y Actividad	Domicilio	% Participación	Capital Social	Reservas	Miles de Euros			
					Resultado del Ejercicio Beneficio (Pérdida)	Coste Neto de la participación de El Monte (*)	Dividendos devengados en el ejercicio	Créditos dispuestos y avales
<b>SOCIEDADES DEL GRUPO</b>								
Al'Andalus Foreing Investments, S.L. Actividad: Tenencia de fondos propios de sociedades o entidades no residente en Territorio Español	Zaragoza, N° 52 41001 Sevilla	100%	60	(3)	(2)	56	-	-
Al'Andalus Sector Financiero, S.L. Actividad: Tenencia de Acciones	Zaragoza, N° 52 41001 Sevilla	100,00%	180	(45)	(16)	124	-	-
Alcaja Patrimonial, S.L. Actividad: Registro de Patentes y Marcas.	Zaragoza, N° 52 41001 Sevilla	100,00%	63	(8)	(8)	49	-	-
Arte, Información y Gestión, S.A. Actividad: Gestión de obras de arte	Zaragoza, N° 52 41001 Sevilla	70,00%	60	306	23	42	-	-
Cestainmoh, S.L. Actividad: Explotación de bienes muebles e inmuebles, así como la realización de planes urbanísticos o explotaciones	Avda. de República Argentina, N° 21 3 Planta Módulo B Sevilla 41011	99,97%	120	1.892	654	120	-	-
Escuela Superior de Hostelería de Sevilla, S.A. Actividad: La formación de profesionales de la hostelería y restauración	Plaza de Molvedro, 4 Sevilla 41001 Sevilla	62,83%	1.803	486	396	1.094	39	989
Fragaria Cultivos sin Suelo, S.L. Actividad: Cultivo hidropónico de fresas	Zaragoza, N° 52 41001 Sevilla	100,00%	605	(270)	(113)	320	-	-
Gestión Informática en Turismo, S.L. Actividad: Servicios Informáticos relacionados con el turismo	C/ Santo Domingo de la Calzada, 5 Sevilla	45,00%	3	2	3	2	-	-
Global Gestión de Tasaciones, S.A. Actividad: Formación y promoción de actividades encaminadas a la mejora de la calidad en las empresas	Avda. República Argentina 31-B Sevilla 41011 Sevilla	37,77%	334	-	39	301	-	-
El Monte International Finance, B.V. Actividad: Emisión de obligaciones	Strawinskylaa N 3105 7° Etage Amsterdam 1077z Amsterdam Holanda	100,00%	18	0	(1)	17	-	-
Global, Gestión y Calidad, S.L. Actividad: Formación y promoción de actividades encaminadas a la mejora de la calidad en las empresas e instituciones	Zaragoza, N° 52 41001 Sevilla	41,96%	307	18	4	184	-	-





0H1699596

CLASE 8.ª

ANEXO III (2 de 8)

**SOCIEDADES DEPENDIENTES CONSOLIDADAS POR EL PROCEDIMIENTO DE PUESTA EN EQUIVALENCIA**

Denominación Social y Actividad	Domicilio	% Participación	Capital Social	Reservas	Miles de Euros			
					Resultado del Ejercicio Beneficio (Pérdida)	Coste Neto de la participación de El Monte (*)	Dividendos devengados en el ejercicio	Créditos dispuestos y avales
Iniciativas Turísticas de Cajas, S.A. Actividad: Ejercicio de actividades propias de las Agencias de Viajes con carácter minorista	C/ Santo Domingo de la Calzada, Nº 5 Sevilla 41018 Sevilla	60,00%	60	181	71	45	-	240
Meta Print, S.L. Actividad: Diseño, edición, maquetación e impresión de folletos publicitarios y papelería en general	C/ Santo Domingo de la Calzada, Nº 3 Sevilla 41018 Sevilla	48,00%	3	29	9	2	-	-
NBT Diagnósticos Generales, S.L. Actividad: Diagnósticos Biológicos en general	Eduardo Rivas, 2-4, Local 1 Sevilla 41005 Sevilla	44,54%	48	(30)	(10)	24	-	-
Newbiotheenic, S.A. Actividad: Investigación biotécnica	Zaragoza, Nº 52 41001 Sevilla	89,08%	1.101	(172)	(164)	24	-	1.543
Pevesa Peptonas Vegetales, S.L. Actividad: Fabricación y comercialización de proteínas vegetales	Polígono industrial Poliviso, Avda. de la Industria S/N Sevilla 41016 Sevilla	86,64%	1.933	(234)	(867)	1.733	-	1.642
Proteus Investigación y Tecnología Nutricionales, S.L. Actividad: Recursos nutricionales y biológicos	Polígono Industrial La Canceleda, Nave Nº 19 Sevilla	51,98%	6	-	(9)	4	-	-
TubeSPA, S.A. Actividad: Fabricación de tubos plásticos para conducciones	Polígono Punto Verde, S/N Minas de Riotinto 21660 Huelva	78,68%	3.790	(3.184)	49	2.751	-	6.912
Viajes El Monte, S.A. Actividad: El ejercicio de actividades propias de Agencias de Viajes Mayoristas y Minoristas	Plaza de Villacés, Nº 2 Sevilla 41001 Sevilla	80,00%	180	635	190	144	64	2.175
Vitalia Rinconada, S.L. Actividad: Cuidado, promoción, asistencia, rehabilitación, inserción social y tratamiento de todo tipo de personas de tercera edad o cualquier otra con alguna carencia, enfermedad o minusvalía	C/ Costa, 2, 4º Zaragoza 50001 Zaragoza	50,00%	601	-	1	-	-	-
<b>SOCIEDADES ASOCIADAS</b>								
Abaco Iniciativas Inmobiliarias, S.L. Actividad: Promoción de terrenos e inmuebles Construcción, rehabilitación y mantenimiento de todo tipo de viviendas, así como la compra - venta de maquinaria y herramientas para la construcción.	Pasaje Albaicín, 6 Dos Hermanas 41700 Sevilla	25,00%	13.222	787	7.000	1.684	300	1.421



0H1699597

CLASE 8.ª

ANEXO III (3 de 8)

**SOCIEDADES DEPENDIENTES CONSOLIDADAS POR EL PROCEDIMIENTO DE PUESTA EN EQUIVALENCIA**

Denominación Social y Actividad	Domicilio	% Participación	Capital Social	Reservas	Miles de Euros			
					Resultado del Ejercicio Beneficio (Pérdida)	Coste Neto de la participación de El Monte (*)	Dividendos devengados en el ejercicio	Créditos dispuestos y avales
Aceitunas de Mesa, S.L. Actividad: Elaboración y comercialización de aceitunas de mesa	Antiguo Camino Sevilla, S/N Pilas 41840 Sevilla	30,00%	902	(36)	8	270	-	925
Activos Andaluces, S.L. Actividad: Servicios de Asesoramiento	Imagen, 2 Sevilla 41003 Sevilla	20,00%	4	22	1	4	-	-
Agropecuaria Sierramonte, S.A. Actividad: Explotaciones Agropecuarias de todo tipo	Luis de morales Edificio Forum 2ª planta Módulos 2ª y 3ª Sevilla 41018 Sevilla	49,00%	10.834	849	(1)	13.005	-	811
Agua y Gestión de Servicios Ambientales, S.A. Actividad: La gestión de recursos hídricos y de cualquiera de los servicios relacionados con dichos recursos y su ciclo integral en cualquiera de sus fases.	Américo Vespucio. Edificio Cartuja. Bloque E 2ª Planta. Módulos 3 Y 4. Isla De La Cartuja. 41092 Sevilla	40,00%	6.000	-	4	2.400	-	719
Ahorro Corporación, S.A. Actividad: Asesoramiento y Servicios Financieros	Paseo De La Castellana, Nº 89, Planta 7ª -28046- Madrid	3,25%	34.929	88.760	12.648	2.648	116	-
Apareamientos Urbanos de Sevilla, S.A. Actividad: Explotación de diversos estacionamientos subterráneos situados en Sevilla, así como de toda clase de servicios inherentes al aparcamiento de vehículos.	Aparcamiento Subterráneo Del Mercado Del Arenal. Calle Arenal S/N 41001 Sevilla	24,00	7.643	(557)	11	1.657	-	220
Building Resource, S.L. Actividad: Adquisición, Construcción y Promoción Inmobiliaria.	Pasaje Albaicín, 6 41700 Dos Hermanas Sevilla	27,310	3	-	-	1	-	-
Caja De Seguros Reunidos, Compañía De Seguros y Reaseguros, S.A. Actividad: Seguros y Reaseguros	Plaza De La Lealtad, 4 Madrid 28014 Madrid	5,16	57.284	26.667	5.332	15.918	-	39
Carecas Estudios, S.A. Actividad: Intermediación y comercialización de todo tipo de artículos alimenticios, médicos, dentales, hospitalarios, de decoración, de vinos, mostos, alcoholes o derivados, de regalo, vidrio, vestir, calzado y maquinaria.	Plaza Cervantes 6 7º Piso Ciudad Real 13001 Ciudad Real	20,01%	132	(25)	510	3	-	11.117
Cayges, Medios Auxiliares, S.L. Actividad: Gestión Administrativa	Avda. República Argentina 21 B 3º Modulo 2 Sevilla 41011 Sevilla	69,98	3	-	5	3	-	-



0H1699598

CLASE 8.<sup>a</sup>

ANEXO III (4 de 8)

**SOCIEDADES DEPENDIENTES CONSOLIDADAS POR EL PROCEDIMIENTO DE PUESTA EN EQUIVALENCIA**

Denominación Social y Actividad	Domicilio	% Participación	Capital Social	Reservas	Miles de Euros			
					Resultado del Ejercicio Beneficio (Pérdida)	Coste Neto de la participación de El Monte (*)	Dividendos devengados en el ejercicio	Créditos dispuestos y avales
<b>Celagal-Uno, S.L.</b> Actividad: Tenencia, arrendamiento, disfrute, administración, dirección, constitución de derechos, promoción, construcción y enajenación de bienes de naturaleza.	Plaza Marqués De Heredia, N° 1 6° A Almería 04400 Almería	22,23%	5.205	(3)	(38)	1.041	-	2.492
<b>Central Mayorista De Cajas, S.A.</b> Actividad: El Ejercicio De Las Actividades Propias De Las Agencias De Viaje, Mayoristas Y Minoristas.	Luis Montoto, 112 1ª Planta Deha. Sevilla 41007 Sevilla	16,00%	210	128	313	65	-	334
<b>Ceribeco, S.L.</b> Actividad: Crianza, matanza y despiece del cerdo ibérico y obtención de sus derivados. Compra y venta de instalaciones agropecuarias, maquinaria y productos ganaderos.	Luis De Morales Edificio Forum 2ª Planta Modulos 3 Y 5. 41018 Sevilla	24,38%	3	(2)	5	1	-	-
<b>Charcutería Sierra Mayor, S.A.</b> Actividad: Intermediación Del Comercio Productos Alimenticios	Avda. San Francisco Javier N° 22 Sevilla 41000 Sevilla	48,95%	60	(52)	(14)	18	-	-
<b>Chival Promociones Inmobiliarias, S.L.</b> Actividad: Construcción Y Promoción Inmobiliaria, Así Como El Asesoramiento Y Financiación De Negocios Relacionados	General Orgaz, N° 1 Sevilla 41013 Sevilla	40,00%	1.142	1.515	2.059	301	-	3.151
<b>Colaboración y Apoyo Tributario, S.A.</b> Actividad: Servicios Auxiliares A Empresas En Gestión Tributaria	Ci. Granada, N° 3. 3ª Planta Sevilla 41001 Sevilla	39,87%	60	(43)	(34)	24	-	9
<b>Consorcio De Jabugo, S.A.</b> Actividad: Crianza, Matanza Y Despiece Del Cerdo Ibérico Y Obtención De Sus Derivados	Avda. Luis De Morales 32 Edi. Forum Planta 2ª Módulos 2 Y 3. Sevilla 41018 Sevilla	49,00%	16.581	9.267	145	17.309	-	6.134
<b>Corporación Eólica De Huelva, S.A.</b> Actividad: Energías Renovables	Plaza Cervantes 6 7ª Ciudad Real 13001 Ciudad Real	20,01%	280	(2)	(61)	90	-	8.228
<b>Derivados Del Cerdo Ibérico, S.A.</b> Actividad: Fabricación De Productos Cárnicos	C/ Luis De Morales 32 2ª-3 Sevilla 41018 Sevilla	48,51%	1.214	846	176	1.221	-	3
<b>El Soto De Paniagua, S.A.</b> Actividad: Explotación De Fincas Rústicas Y Urbanas	C/ General Orgaz, N° 1 Sevilla 41018 Sevilla	40,00%	1.082	280	947	618	288	7.773
<b>Eliosena, S.A.</b> Actividad: Adquisición, Construcción Y Promoción Inmobiliaria	Avd. República Argentina, N° 19 Sevilla 41011 Sevilla	40,00%	600	(39)	(7)	240	-	6.272
<b>Energías Eólicas Lince S.A.</b> Actividad: Producción De Energías Eléctricas	Plaza Cervantes, 6 Ciudad Real 13001 Ciudad Real	35,24%	319	(2)	(3)	92	-	-



0H1699599

CLASE 8.<sup>a</sup>

ANEXO III (5 de 8)

**SOCIEDADES DEPENDIENTES CONSOLIDADAS POR EL PROCEDIMIENTO DE PUESTA EN EQUIVALENCIA**

Denominación Social y Actividad	Domicilio	% Participación	Capital Social	Reservas	Miles de Euros			
					Resultado del Ejercicio Beneficio (Pérdida)	Coste Neto de la participación de El Monte (*)	Dividendos devengados en el ejercicio	Créditos dispuestos y avales
Entrenúcleos Desarrollo Inmobiliario, S.L. Actividad: Adquisición, Construcción Y Promoción Inmobiliaria	Pasaje Albaicín Nº 6 Dos Hermanas 41700 Sevilla	21,85%	51.119	(4)	(193)	14.187	-	6.251
Eolos XXI, S.L. Actividad: Construcción Y Explotación De Instalaciones Dedicadas A Energías Renovables	Ci. Goya, Nº 135 Madrid 28001 Madrid	22,73%	36	(2)	(2)	20	-	-
Eurocei, Centro Europeo De Empresas E Innovación, S.A. Actividad: Creación, Captación Y Desarrollo De Proyectos Empresariales	Autovía Sevilla-Coria Del Río, Km. 3,5 San Juan De Aznalfarache 41920 Sevilla	45,95%	450	459	(172)	207	-	-
Geotexan, S.A. Actividad: Fabricación De Tejido Geotextil	C/ Reino Unido S/N Ed. Sevilla Sur Sevilla 41012 Sevilla	20,00%	2.400	-	-	480	-	36
Gestión De Aguas de Alcolea, S.A. Actividad: Gestión Del Servicio Público De Abastecimiento De Aguas	Avda. Martín Alonso Pinzón Nº 11 Huelva 21001 Huelva	49,00%	60	-	-	29	-	-
Gestión De Cobros Y Asesoramiento, S.A. Actividad: Cobro De Operaciones Crediticias Impagadas	Ci. José De La Cámara, 5, 3º Sevilla 41018 Sevilla	20,88%	60	12	464	7	54	103
Gremium 2.000 Promociones Inmobiliarias, S.A. Actividad: Realización De Operaciones Inmobiliarias En Toda Su Amplitud	General Polavieja 3, 1ª Planta Sevilla 41001 Sevilla	20,00%	2.404	(376)	607	481	-	35.000
Grupo De Empresas Hc, S.A. Actividad: Tenencia De Acciones E Inmuebles	Pza. Cervantes, 6-7 3ª Ciudad Real 13001 Ciudad Real	40,03%	14.000	3.181	3.877	14.657	-	15.184
Grupo Hoteles Playa, S.A. Actividad: Promoción y explotación de toda clase de edificios	Avda. Sabinal S/N Almería 04740 Almería	20,00%	60.142	88.982	3.301	53.632	-	1.156
Grupo Lince 2000, S.L. Actividad: Promoción inmobiliaria	Polígono La Esrella, Curtidores, 40 Miguel Turra 13170 Ciudad Real	32,67%	90	(230)	(104)	30	-	-




0H1699600

## CLASE 8.ª

## ANEXO III (6 de 8)

**SOCIEDADES DEPENDIENTES CONSOLIDADAS POR EL PROCEDIMIENTO DE PUESTA EN EQUIVALENCIA**

Denominación Social y Actividad	Domicilio	% Participación	Miles de Euros					
			Capital Social	Reservas	Resultado del Ejercicio Beneficio (Pérdida)	Coste Neto de la participación de El Monte (*)	Dividendos devengados en el ejercicio	Créditos dispuestos y avals
Hacienda La Cartuja, S.A. Actividad: Promoción Inmobiliaria De Fincas Rústicas y Urbanas	Avda. De República Argentina, Nº 19 Sevilla 41011 Sevilla	40,01%	2.103	4.779	4	4.623	-	2.854
Hi-Tech Packaging, S.A. Actividad: Prestación De Servicios De Deshuesado, Corte, Envasado Y Empaquetado De Productos Derivados	Avda. Luis De Morales, Edificio Forum, Planta 2ª Módulo 3 Y 5 Sevilla	37,35%	600	(5)	(37)	398	-	21
Hudisa Desarrollo Industrial, S.A. Actividad: Investigación, Diseño Y Desarrollo Tecnológico	C/ Rascón, Nº 47-1ª Huelva	38,00%	1.734	(74)	(127)	659	-	1.479
Ingeniería, Diseño Y Desarrollo Tecnológico, S.A. Actividad: Investigación, Diseño Y Desarrollo Tecnológico	Avd. Isaac Newton, S/N. Pabellón De Italia, 6ª Planta Ne La Cartuja 41092	19,98%	809	(32)	(120)	162	-	1.913
Iniciativas Y Estudios Europeos, S.A. Actividad: Asesoramiento Y Formación Empresarial	Avda. De Bals Infante, 6 Planta 7ª D Sevilla 41011	45,00%	60	(169)	(9)	27	-	2
Lince Artes Gráficas, S.L. Actividad: Servicios De Radiofución	Polígono Industrial De La Carretera De Carrión Nave 110-D Ciudad Real	40,03%	571	111	290	546	-	7
Lince Multimedia, S.A. Actividad: Producción Audiovisual	Plaza Cervantes, 6 7ª, 3 Ciudad Real 13001 Ciudad Real	30,81%	243	(4)	(1)	106	-	-
Marina El Rompido, S.A. Actividad: Compra-Venta. De Solares Rústicos Y Urbanos, Así Como La Gestión Inmobiliaria Y Explotación De De Establecimientos Hoteleros Y Campos De Golf.	Ci. Doctor Miguel Ríos Sarmiento Parquevillas, Nº 2 Sevilla 41020 Sevilla	20,00%	1.202	65	(534)	240	-	16.568
Matadero De Cumbres Mayores, S.A. Actividad: Sacrificio De Ganado, Preparación Y Conservación De Carnes E Incubación De Aves	Ctra. Cumbres Mayores-Fuentes De León, Km. 2 Finca El Ojo De Toro Cumbres	34,50%	1.844	(83)	251	1.303	-	1.166
N Mercado, S.A. Actividad: Promoción, Construcción Y Comercialización De Fincas Rústicas Y Urbanas	Pza. Cervantes, 6 7ª-3 Ciudad Real 13001 Ciudad Real	20,01%	120	(22)	171	60	-	-
Natec Nuevas Tecnologías, S.L. Actividad: Inmobiliaria, Telecomunicaciones Y Energías Renovables	Zaragoza, Nº 52 41001 Sevilla	26,02%	2.381	(158)	(10)	1.547	-	-



0H1699601

CLASE 8.<sup>a</sup>

ANEXO III (7 de 8)

**SOCIEDADES DEPENDIENTES CONSOLIDADAS POR EL PROCEDIMIENTO DE PUESTA EN EQUIVALENCIA**

Denominación Social y Actividad	Domicilio	% Participación	Capital Social	Reservas	Miles de Euros			
					Resultado del Ejercicio Beneficio (Pérdida)	Coste Neto de la participación de El Monte (*)	Dividendos devengados en el ejercicio	Créditos dispuestos y avales
Nova Indes Desarrollo Inmobiliario, S.A. Actividad: Realización De Operaciones Inmobiliarias En Toda Su Amplitud	Avda. San Francisco Javier, 24. Edif. Sevilla 1-Planta 10ª- Modulo 16b	40,00%	3.065	3.541	6.557	1.466	1.056	31.429
Obenque, S.A. Actividad: Realización De Actividades, Actos, Contratos Y Negocios Jurídicos Relacionados Con El Sector	Zurbano, Nº 76 Madrid 21018 Madrid	20,13%	10.355	157	548	2.058	70	-
Oclrest, S.L. La Distribución, Actividad: Actividad: Programación, Promoción, Gestión Y Exhibición Cinematográfica, Así Como Otras Actividades Relacionadas Con El Ocio.	Alameda De Hércules, Nº 9-10 Sevilla 41002 Sevilla	20,00%	1.800	13	(57)	330	-	-
Parque Científico-Tecnológico De Córdoba, S.L. Actividad: Construcción, Promoción, Explotación Y Gestión Del Nuevo Parque Científico-Tecnológico En El Campus	Alfonso XIII nº13 Córdoba 4001 Córdoba	20,00%	20.558	(62)	(85)	4.112	-	-
Parque Isla Mágica, S.A. Actividad: La Gestión Y Explotación De Parques Tecnológicos, Culturales, Recreativos, Formativos Y Temáticos.	Isla De La Cartuja Pabellón De España Sevilla 41092 Sevilla	25,53%	13.372	(15.797)	(5.341)	-	-	460
Promoción Inmobiliaria Edificarte, S.A. Actividad: Adquisición, Explotación, Urbanización Y Venta De Terrenos	Avda. Eduardo Dato Nº 69 Planta 3ª Modulo 5 (Edificio Galia) Sevilla 41005	40,00%	2.700	1.949	3.729	240	1.060	21.259
Puerto Triana, S.A. Actividad: Promoción Inmobiliaria Especializada En Centros Comerciales, Cultura Y Ocio, Así Como Locales Comerciales	Avda. Inca Gracilazo S/N, Edificios Expo- Wtc Sevilla 41092 Sevilla	25,00%	4.508	(1.038)	(4.839)	1.127	-	2.159
Sadiel S.A. Sociedad Andaluza para el Desarrollo de la Informática y la Electrónica Actividad: Tecnologías De La Información. Ingeniería. Formación	Avda. Isaac Newton S/N. Edificio Sadiel/Sodean Isla De La Cartuja	20,00%	664	8.200	3.150	610	82	-



0H1699602

CLASE 8.<sup>a</sup>

ANEXO III (8 de 8)

**SOCIEDADES DEPENDIENTES CONSOLIDADAS POR EL PROCEDIMIENTO DE PUESTA EN EQUIVALENCIA**

Denominación Social y Actividad	Domicilio	% Participación	Capital Social	Reservas	Miles de Euros			
					Resultado del Ejercicio Beneficio (Pérdida)	Coste Neto de la participación de El Monte (*)	Dividendos devengados en el ejercicio	Créditos dispuestos y avales
Servicios y Urbanizaciones Onubenses, S.A. Actividad: Realización De Operaciones Inmobiliarias En Toda Su Amplitud	Calle Doctor Rubio, 10 Huelva	40,00%	60	(1)	(7)	24	-	31.412
Sierra Mayor Jabugo, S.A. Actividad: Crianza, Matanza Y Despiece Del Cerdo Ibérico y Obtención De Sus Derivados	C/ Luis De Morales 32 2 <sup>a</sup> -3 Sevilla 41018 Sevilla	48,99%	240	(339)	(51)	3	-	-
Solurban Inversiones, S.L. Actividad: Tenencia Y Transmisión De Bienes Inmuebles, Así Como La Construcción Y Promoción De Viviendas Y Locales	Plaza Nueva N <sup>o</sup> 8 Bajo Entreplanta Sevilla 41001 Sevilla	39,76%	614	134	2.351	244	400	30.200
Sos Cuétara, S.A. Actividad: Compra, Venta, Importación, Exportación, Elaboración Y Comercialización De Galletas, Barquillos, Aceites.	Paseo De La Castellana 51 Madrid 28046 Madrid	5,92%	137.673	69.909	18.185	14.438	-	8.348
Unión Para El Desarrollo Inmobiliario, S.A. Actividad: Realización De Operaciones Inmobiliarias En Toda Su Amplitud	Avda. Eduardo Dato N <sup>o</sup> 69, 5 <sup>o</sup> Planta Módulo 1 Sevilla 41005 Sevilla	40,00%	2.464	6.419	5.450	986	1.417	6.987
Uralita, S.A. Actividad: Fabricación Y Venta Productos para La Construcción	Mejía Lequerica, 10 Madrid 28004 Madrid	3,81%	134.885	142.200	(30.872)	10.908	215	-

Nota: La información corresponde a los últimos datos disponibles (reales o estimados) en el momento de redactar esta memoria.



0H1699603

CLASE 8.<sup>a</sup>

ANEXO IV

## ACCIONES Y OTROS TÍTULOS DE RENTA VARIABLE A 31 DE DICIEMBRE DE 2003

Denominación Social	% Participación	Capital Social	Reservas	Miles de euros		
				Resultado del Ejercicio Beneficio (Pérdida)	Valor Neto en Libros	Dividendos devengados en el ejercicio
<i>No cotizadas-</i>						
Ac Capital Premier, Fondo De Capital Riesgo	1,90%	63.106	(5.176)	3.829	1.110	-
Andalucía 21, Fondo Capital De Riesgo	10,00%	18.030	(469)	(1.454)	1.615	-
Eido Do Mar V, A.I.E.	30,00%	23.000	(4.371)	(3.838)	4.437	-
Eido Do Mar VI, A.I.E.	22,00%	11.100	(1.536)	(1.330)	1.698	-
Gerens Management Group, S.A.	10%	301	1.434	805	1.359	39
Iberbanda, S.A.	3,79%	188.301	12.640	(24.696)	4.026	-
Lico Corporación, S.A.	1,11%	54.090	69.082	8.499	1.022	42
Naviera Dafne, A.I.E.	5,55%	57.500	(5)	(104)	3.171	-
Naviera Toralla, A.I.E.	16,00%	9.000	(833)	(1.648)	1.043	-
					19.481	81
<i>Cotizadas-</i>						
Banca Carige S.P.A- Cassa Di Risparmio Di Genova E Imperia	2,30%	959.898			40.395	2.214
Cajas Españolas de Ahorro, SICAV	2,59%	431.577			10.950	-
Abengou, S.A.	1,17%	22.617			5.884	313
Ebro-Puleva, S.A.	0,53%	92.319			7.132	190
Metrovacesa, S.A.	2,94%	86.158			42.585	1.028
					126.427	584 (***)
Resto de Títulos de renta variable (**)					73.446	2.509
					199.873	3.093

(\*) Valor nominal sobre Capital Social o porcentaje de participación en la Sicav o fondo de inversión.

(\*\*) Se corresponde con títulos no cotizados con valor neto en libros inferior a 1 millón de euros y títulos cotizados con valor neto en libros inferior a 5 millones de euros.

(\*\*\*) No se incluyen los de Metrovacesa, S.A., y Banca Carige S.P.A., que se encuentran registrados como "Dividendos de asociadas".

Nota: La información corresponde a los últimos datos disponibles (reales o estimados) en el momento de redactar esta memoria.






0H1699604

CLASE 8.ª

ANEXO V (1 de 3)

**RELACION DE AGENTES A LOS QUE ES APLICABLE LA CIRCULAR 5/1995 DEL BANCO DE ESPAÑA**

Agente	Domicilio	Ámbito de Actuación
GRUPO ANDALUZ DE ASESORES LOS LLANOS	SEVILLA	SEVILLA
AGÜERA GESTIÓN SL	SAN PEDRO DE ALCÁNTARA	MALAGA
AHORRO E INVERSIONES CB	VALDEPEÑAS	CIUDAD REAL
ALONSO Y FERNÁNDEZ SL	ANDÚJAR	JAEN
ANTARES & CUESTA SL	EL ARRECIFE	CORDOBA
ANTONIO CONTRERAS TAPIA	DOÑA MENCIA	CORDOBA
ANTONIO LUQUE LARA	AGUILAR DE LA FRONTERA	CORDOBA
ANTONIO PONCE DOMÍNGUEZ	PUEBLA DE GUZMÁN	HUELVA
ANTONIO TEJERO REY	CÉSPEDES	CORDOBA
AGRICOLA NUÑEZ BENJUMEA SL	SEVILLA	SEVILLA
ARANDA PINEDA I.T.A., SC	CONSTANTINA	SEVILLA
ASESORÍA ALEMANY SL	BARCELONA	BARCELONA
ASESORÍA CIFUENTES SL	PEÑARROYA-PUEBLONUEVO	CORDOBA
AURORA JURADO ROMEO	EL CORONIL	SEVILLA
AURORA MUÑOZ PEREZ	VILLANUEVA DEL DUQUE	CORDOBA
BULNES GESTIÓN SL	CAMPO DE CRIPTANA	CIUDAD REAL
CARMEN CARRASCO MONTERO	CABEZA DE VACA	BADAJOS
CARMEN Mª MANZANARES FONT	LA CAROLINA	JAEN
CARRIÓN Y JIMÉNEZ ABOGADOS SL	SEVILLA	SEVILLA
CASTELLAR ASESORES SL	CASTELLAR DE SANTIAGO	CIUDAD REAL
COMPROAGRI SL	PUENTE GENIL	CORDOBA
CONSULTING RAIMA SLU	PALOS DE LA FRONTERA	HUELVA
COOPERATIVA CAMPO DE TEJADA	ESCACENA DEL CAMPO	HUELVA
COOPERATIVA LA UNIÓN MONTILLA	MONTILLA	CORDOBA
COOPERATIVA VITIVINÍCOLA SAN ACACIO	MONTEMAYOR	CORDOBA
CRÉDITO Y DINERO DEL SUR SL	ALGECIRAS	CADIZ
CRISTINA GARCÍA DE CASTRO	LOS PALACIOS	SEVILLA
DEL RÍO BOURMAN SL	MÁLAGA	MALAGA
DÍAZ JIMÉNEZ ASESORES SC	SEVILLA	SEVILLA
DIEGO LÓPEZ CARRERO	MARTÍN DE LA JARA	SEVILLA
DIEGO Mª HERREZUELOS PALACIOS	MARBELLA	MALAGA
DIEGO TORRES PINEDA	NAVALVILLAR DE PELA	BADAJOS
EDUARDO CASQUETE DE PRADO	SEGURA DE LEÓN	BADAJOS
ENRIQUE ALARCÓN JIMENEZ	MÁLAGA	MÁLAGA
ESTHER GONZÁLEZ GALÁN	TRIGUEROS	HUELVA
EVA Mª PÉREZ EXPÓSITO	PEGALAJAR	JAEN
FABIOLA CASTELLANO VAZQUEZ	SEVILLA	SEVILLA
FRANCISCO JAVIER DOMÍNGUEZ CORNEJO	EL GARROBO	SEVILLA
FRANCISCO GONZÁLEZ PÉREZ	VALVERDE DEL CAMINO	HUELVA
FRANCISCO J. ARMENTEROS MORAL	TORRE DEL CAMPO	JAEN



0H1699605

CLASE 8.ª

ANEXO V (2 de 3)

**RELACION DE AGENTES A LOS QUE ES APLICABLE LA CIRCULAR 5/1995 DEL BANCO DE ESPAÑA**

Agente	Domicilio	Ámbito de Actuación
FRANCISCO M. GARCÍA GONZÁLEZ	BOLLULLOS DEL CONDADO	HUELVA
FRANCISCO SILVA GONZALEZ	MÁLAGA	MÁLAGA
GEFISCAL JEREZ SL	JEREZ DE LOS CABALLEROS	BADAJOS
GESEMEX SL	ALHAURÍN DE LA TORRE	MÁLAGA
GESTIÓN EMP. GRIÑÁN CASTELLANOS SL	VILLAHERMOSA	CIUDAD REAL
GÓMEZ Y SÁNCHEZ MOLERO SL	BOLAÑOS DE CALATRAVA	CIUDAD REAL
GREGORIO DELGADO GUIADO	CAÑADA DE RABADÁN	CORDOBA
INÉS LÓPEZ LÓPEZ	ALGECIRAS	CADIZ
INMACULADA LEÓN POSTIGO	EL VILLAR	CORDOBA
ISLAGENIL SL	ISLA REDONDA	SEVILLA
J. ANTONIO DOMÍNGUEZ SÁNCHEZ	BARCARROTA	BADAJOS
JAVIER MUÑOZ CALDERÓN	FREGENAL DE LA SIERRA	BADAJOS
JESÚS RODRIGUEZ DE LAS HERAS	HERENCIA	CIUDAD REAL
JL&P ASESORES CB	ALGECIRAS	CADIZ
JOAQUÍN MATA ANGUIANO	LA CARLOTA	CORDOBA
JONATHAN PÉREZ IGLESIAS	GIBALBÍN	CADIZ
JORGE PARRILLA RIVERA	SEVILLA	SEVILLA
JOSÉ ANTONIO CASTILLO PAJUELO	CAMPANARIO	BADAJOS
JOSÉ JORDÁN LUQUE	MÁLAGA	MÁLAGA
JOSÉ MARÍA MORENO PEREZ	LINARES	LINARES
JOSÉ MARÍA ROJAS LÓPEZ	LA RAMBLA	CORDOBA
JOSÉ VENTURA TRAVESET-BOSH	BARCELONA	BARCELONA
JUAN JOSÉ RUÍZ RODRÍGUEZ	SEVILLA	SEVILLA
JUAN MUÑOZ CALDERON	FERNAN-NÚÑEZ	CORDOBA
JUAN RAMON MARISCAL JAÉN	PUERTO REAL	CADIZ
LUIS DANIEL ROMERO	BERROCAL	HUELVA
LUIS DONAIRE MOLANO	SANTA AMALIA	BADAJOS
LUIS PAZ DORADO	SEVILLA	SEVILLA
LUIS PÉREZ MOLERO	VVA DE LOS INFANTES	CIUDAD REAL
Mª ANTONIA SALIDO MILLAN	PRIEGO	CORDOBA
Mª CARMEN TORRES ARENAS	MARTOS	JAEN
Mª CARMEN ULGAR GUTIÉRREZ	CASTILLEJA DE GUZMÁN	SEVILLA
Mª ROSARIO PULIDO GONZÁLEZ	MONTEHERMOSO	CACERES
Mª VALLE MUÑOZ GARRIDO	LAS PAJANOSAS	SEVILLA
MANUEL GONZÁLEZ CASTRO	SANTA FE	GRANADA
MANUEL GUERRERO MARIN	CONIL DE LA FRONTERA	CADIZ
MATILDE DE CASTRO GARCÍA	BAILÉN	JAEN
MIGUEL ÁNGEL MORENO NAVAS	VVA DEL ROSARIO	MALAGA
MÓNICA BECERRA CASTILLERO	LA LÍNEA DE LA CONCEPCIÓN	CADIZ
OLEOCAMPO SCA	TORRE DEL CAMPO	JAEN
PILAR DÍAZ ROLDÁN	SEVILLA	SEVILLA
RAFAEL GÓMEZ CASAUS	LOS ROSALES	SEVILLA
REYES RODRÍGUEZ NARANJO	EL CAMPILLO	SEVILLA
RÍO, ROALES Y RODRIGUEZ SL	SEVILLA	SEVILLA
RIPOLLES ASESORES SL	SEVILLA	SEVILLA



0H1699606

CLASE 8.ª

ANEXO V (3 de 3)

RELACION DE AGENTES A LOS QUE ES APLICABLE LA CIRCULAR 5/1995 DEL BANCO DE ESPAÑA

Agente	Domicilio	Ámbito de Actuación
SIE CONSULTORES	ALGECIRAS	CADIZ
SONIA MAJUELOS ALBALA	ALGALLARÍN	CORDOBA
VICENTE PADILLA AMAYA	ARROYO DE LA LUZ	CACERES
VILCHES Y HERRERA SL	ALGECIRAS	CADIZ
VILLORES INTERMEDIARIOS SL	ALBACETE	ALBACETE
SALVADOR GUTIÉRREZ MOYANO	CUEVAS DE SAN MARCOS	MALAGA
SEGITEMP SL	BURGUILLOS DEL CERRO	BADAJOS
SERFINSEG SL	HORNACHUELOS	CORDOBA
SERVIFÉLIX SL	SEVILLA	SEVILLA



0H1699607

CLASE 8.ª

## MONTE DE PIEDAD Y CAJA DE AHORROS DE HUELVA Y SEVILLA (EL MONTE) Y SOCIEDADES DEPENDIENTES QUE COMPONEN EL GRUPO "EL MONTE"

Informe de Gestión del  
ejercicio terminado el  
31 de diciembre de 2003

Durante el año 2003, El Monte ha abierto 17 nuevas oficinas, ascendiendo la Red Comercial a un total de 376 oficinas, repartidas entre Andalucía, Extremadura, Castilla La Mancha, Madrid y Cataluña.

El Grupo El Monte ha presentado un resultado antes de impuestos de 88.643 miles de euros, con un crecimiento interanual del 5,68%, que en valores absolutos son 4.764 miles de euros.

El saldo final del balance consolidado se ha situado en 9.171.492 miles de euros, un 15,15% superior al del año anterior, esto es, 1.206.699 miles de euros.

Por otro lado, los Créditos sobre Clientes han ascendido a 7.170.990 miles de euros, con un incremento interanual de 765.393 miles de euros, el 11,95%.


En el pasivo, los recursos ajenos, que incluyen los débitos a clientes, los débitos representados por valores negociables y los pasivos subordinados, han alcanzado un volumen de 7.878.097 miles de euros, con un crecimiento en el año de 1.219.685 miles de euros, el 18,32%.

Los Recursos Propios computables calculados de acuerdo a la normativa del Banco de España, ascienden a 781.611 miles de euros, con un crecimiento en el año de 62.246 miles de euros, un 8,65% y un exceso de recursos propios sobre los mínimos exigidos por importe de 119.058 miles de euros.

### Gestión del Riesgo

El Monte, dentro del conjunto de acciones encaminadas a adaptar la gestión del riesgo a las directrices marcadas por el Comité de Supervisión Bancaria de Basilea, ha aprobado durante el año 2003 importantes cambios organizativos, entre los que destaca la Creación de una Dirección de Control, independiente de las áreas encargadas de generar las distintas exposiciones al riesgo. De esta Dirección de Control dependen las distintas unidades encargadas de la vigilancia de los distintos riesgos en que incurre El Monte en el desarrollo de su actividad financiera. Entre otras ya existentes, se citan las de nueva creación:

- Unidad de Control Global del Riesgo, que tiene como objetivo general la adecuación de la Entidad a los requerimientos que emanen del citado Comité de Basilea, por medio de la participación en el Proyecto Sectorial de Control Global del Riesgo, liderado por la Confederación Española de Cajas de Ahorros. Cabe citar, en el terreno del Riesgo Operacional, que El Monte ha sido una de las entidades más activas en el sector de Cajas en el desarrollo e implantación de un sistema de medición y control de este riesgo..
- Unidad específica para el Control del Riesgo de Mercado (Middle Office), independiente de la unidad encargada de la administración de las operaciones.



0H1699608

**CLASE 8.ª**

- Incorporación a la unidad de Análisis de Riesgos de una sección dedicada al seguimiento del Riesgo de Crédito.