



**D<sup>a</sup> PILAR CIBRAN FERRAZ, SECRETARIA DEL CONSEJO DE ADMINISTRACION DE LA CAIXA DE AFORROS DE VIGO, OURENSE E PONTEVEDRA (CAIXANOVA):**

**CERTIFICO**

Que las cuentas Anuales y los Informes de Gestión correspondientes al ejercicio 2003, tanto individuales de **Caixa de Aforros de Vigo, Ourense e Pontevedra (CAIXANOVA)**, como consolidadas de **Caixa de Aforros de Vigo, Ourense e Pontevedra (CAIXANOVA)** y su **Grupo de Sociedades**, fueron formuladas por el Consejo de Administración de la Entidad en su reunión de fecha 29 de enero de 2004, y han sido firmadas por todos los consejeros de **Caixa de Aforros de Vigo, Ourense e Pontevedra (CAIXANOVA)** que se encontraban en el ejercicio efectivo de su cargo el mencionado día 29 de enero de 2004.



Y para que así conste y surta los efectos legales oportunos, expido la presente certificación en Vigo, a 8 de junio de 2.004.

**Caixa de Aforros de Vigo,  
Ourense e Pontevedra -  
Caixanova**

Cuentas Anuales  
Correspondientes al Ejercicio Terminado  
el 31 de Diciembre de 2003  
e Informe de Gestión del Ejercicio 2003,  
junto con el Informe de Auditoría

## INFORME DE AUDITORÍA DE CUENTAS ANUALES

A la Asamblea General de  
Caixa de Aforros de Vigo, Ourense e Pontevedra - Caixanova:

Hemos auditado las cuentas anuales de Caixa de Aforros de Vigo, Ourense e Pontevedra – Caixanova que comprenden el balance de situación al 31 de diciembre de 2003 y la cuenta de pérdidas y ganancias y la memoria correspondientes al ejercicio anual terminado en dicha fecha, cuya formulación es responsabilidad de los Administradores de la Entidad. Nuestra responsabilidad es expresar una opinión sobre las citadas cuentas anuales en su conjunto, basada en el trabajo realizado de acuerdo con las normas de auditoría generalmente aceptadas, que requieren el examen, mediante la realización de pruebas selectivas, de la evidencia justificativa de las cuentas anuales y la evaluación de su presentación, de los principios contables aplicados y de las estimaciones realizadas.


De acuerdo con la legislación mercantil, los Administradores presentan, a efectos comparativos, con cada una de las partidas del balance de situación, de la cuenta de pérdidas y ganancias y del cuadro de financiación, además de las cifras del ejercicio 2003, las correspondientes al ejercicio anterior. Nuestra opinión se refiere exclusivamente a las cuentas anuales del ejercicio 2003. Con fecha 3 de febrero de 2003 emitimos nuestro informe de auditoría acerca de las cuentas anuales del ejercicio 2002 en el que expresamos una opinión favorable.

De acuerdo con la legislación vigente, la Entidad, como cabecera de un grupo de empresas (Grupo Caixanova), ha formulado separadamente cuentas anuales consolidadas, sobre las que hemos emitido nuestro informe de auditoría con fecha 16 de abril de 2004, en el que expresamos una opinión favorable. El efecto de la consolidación, realizada en base a los registros contables de las entidades que integran el Grupo Caixanova, en comparación con las cuentas anuales individuales adjuntas supone un incremento de los activos, de las reservas y del beneficio del ejercicio 2003 por importes de 1.816.994, 10.503 y 10.638 miles de euros, respectivamente.

En nuestra opinión, las cuentas anuales del ejercicio 2003 expresan, en todos los aspectos significativos, la imagen fiel del patrimonio y de la situación financiera de Caixa de Aforros de Vigo, Ourense e Pontevedra - Caixanova al 31 de diciembre de 2003 y de los resultados de sus operaciones y de los recursos obtenidos y aplicados durante el ejercicio anual terminado en dicha fecha y contienen la información necesaria y suficiente para su interpretación y comprensión adecuada, de conformidad con principios y normas contables generalmente aceptados que guardan uniformidad con los aplicados en el ejercicio anterior.

El informe de gestión del ejercicio 2003 contiene las explicaciones que los Administradores consideran oportunas sobre la situación de la Entidad, la evolución de sus negocios y sobre otros asuntos y no forma parte integrante de las cuentas anuales. Hemos verificado que la información contable que contiene el citado informe de gestión concuerda con la de las cuentas anuales del ejercicio 2003. Nuestro trabajo como auditores se limita a la verificación del informe de gestión con el alcance mencionado en este mismo párrafo y no incluye la revisión de información distinta de la obtenida a partir de los registros contables de la Entidad.

DELOITTE & TOUCHE ESPAÑA, S.L.  
Inscrita en el R.O.A.C. Nº S0692



Diego Aguinaga

16 de abril de 2004



0H0523255


CLASE 8.<sup>a</sup>**CAIXA DE AFORROS DE VIGO, OURENSE E PONTEVEDRA - CAIXANOVA****BALANCES DE SITUACIÓN AL 31 DE DICIEMBRE DE 2003 Y 2002 (NOTAS 1, 2, 3 Y 4)**

(Miles de Euros)

ACTIVO	2003	2002 (*)	PASIVO	2003	2002 (*)
<b>Caja y depósitos en bancos centrales:</b>			<b>Entidades de crédito (Nota 15):</b>		
Caja	82.027	79.698	A la vista	-	13
Banco de España	187.792	129.815	A plazo o con preaviso	553.711	1.188.330
Otros bancos centrales	10.111	6.982		<b>553.711</b>	<b>1.188.343</b>
	<b>279.930</b>	<b>216.495</b>	<b>Débitos a clientes (Nota 16):</b>		
<b>Deudas del Estado (Nota 5)</b>	<b>1.032.269</b>	<b>1.139.229</b>	Depósitos de ahorro-		
<b>Entidades de crédito (Nota 6):</b>			A la vista	3.644.772	3.244.505
A la vista	55.545	28.258	A plazo	4.207.336	3.410.616
Otros créditos	466.722	766.385		<b>7.852.108</b>	<b>6.655.121</b>
	<b>522.267</b>	<b>794.643</b>	Otros débitos-		
<b>Créditos sobre clientes (Nota 7)</b>	<b>7.464.990</b>	<b>6.435.007</b>	A plazo	730.854	1.136.450
<b>Obligaciones y otros valores de renta fija (Nota 8):</b>				<b>8.582.962</b>	<b>7.791.571</b>
De emisión pública	297.024	130.758	<b>Débitos representados por valores negociables (Nota 17)</b>	<b>840.053</b>	<b>304.050</b>
Otros emisores	659.081	682.693	<b>Otros pasivos (Nota 18)</b>	<b>165.307</b>	<b>153.078</b>
	<b>956.105</b>	<b>813.451</b>	<b>Cuentas de periodificación (Nota 14)</b>	<b>59.415</b>	<b>60.736</b>
<b>Acciones y otros títulos de renta variable (Nota 9)</b>	<b>254.561</b>	<b>145.210</b>	<b>Provisiones para riesgos y cargas (Nota 19):</b>		
<b>Participaciones (Nota 10):</b>			Fondo de pensionistas	20.753	13.314
En entidades de crédito	-	1.284	Otras provisiones	20.511	25.133
Otras participaciones	264.148	323.153		<b>41.264</b>	<b>38.447</b>
	<b>264.148</b>	<b>324.437</b>	<b>Beneficios del ejercicio</b>	<b>93.212</b>	<b>45.105</b>
<b>Participaciones en empresas del Grupo (Nota 11):</b>			<b>Pasivos subordinados (Nota 20)</b>	<b>297.479</b>	<b>110.491</b>
En entidades de crédito	70.942	66.069	<b>Capital suscrito</b>	<b>13</b>	<b>13</b>
Otras participaciones	13.099	14.464	<b>Reservas (Nota 21)</b>	<b>649.494</b>	<b>626.339</b>
	<b>84.041</b>	<b>80.533</b>	<b>Reservas de revalorización (Nota 21)</b>	<b>37.582</b>	<b>37.582</b>
<b>Activos inmateriales</b>	<b>228</b>	<b>306</b>			
<b>Activos materiales (Nota 12):</b>					
Terrenos y edificios de uso propio	136.276	138.120			
Otros inmuebles	51.534	33.257			
Mobiliario, instalaciones y otros	55.634	45.075			
	<b>243.444</b>	<b>216.452</b>			
<b>Otros activos (Nota 13)</b>	<b>134.072</b>	<b>116.896</b>			
<b>Cuentas de periodificación (Nota 14)</b>	<b>84.437</b>	<b>73.096</b>			
<b>TOTAL ACTIVO</b>	<b>11.320.492</b>	<b>10.355.755</b>	<b>TOTAL PASIVO</b>	<b>11.320.492</b>	<b>10.355.755</b>
<b>Pasivos contingentes (Nota 23)</b>	<b>675.034</b>	<b>664.960</b>			
<b>Compromisos (Nota 23)</b>	<b>1.463.191</b>	<b>1.356.387</b>			

Las Notas 1 a 28 descritas en la Memoria y el Anexo I forman parte integrante del balance de situación al 31 de diciembre de 2003.

(\*) Presentadas únicamente a efectos comparativos.



0H0523256

CLASE 8.ª

**CAIXA DE AFORROS DE VIGO, OURENSE E PONTEVEDRA - CAIXANOVA****CUENTAS DE PÉRDIDAS Y GANANCIAS****CORRESPONDIENTES A LOS EJERCICIOS ANUALES TERMINADOS****EL 31 DE DICIEMBRE DE 2003 Y 2002 (NOTAS 1, 2, 3 Y 4)**

(Miles de Euros)


	Ejercicio 2003	Ejercicio 2002 (*)
Intereses y rendimientos asimilados (Nota 26)	446.321	451.472
Intereses y cargas asimiladas (Nota 26)	(178.292)	(198.591)
Rendimiento de la cartera de renta variable (Notas 9 y 10)	16.851	4.833
<b>MARGEN DE INTERMEDIACIÓN</b>	<b>284.880</b>	<b>257.714</b>
Comisiones percibidas (Nota 26)	71.645	69.368
Comisiones pagadas (Nota 26)	(17.999)	(15.617)
Resultados de operaciones financieras (Nota 26)	18.665	(22.832)
<b>MARGEN ORDINARIO</b>	<b>357.191</b>	<b>288.633</b>
Otros productos de explotación	1.042	1.120
Gastos generales de administración:		
Gastos de personal (Nota 26)	(147.090)	(129.203)
Otros gastos administrativos (Nota 26)	(55.057)	(54.117)
	(202.147)	(183.320)
Amortización y saneamiento de activos materiales e inmateriales (Nota 12)	(10.798)	(10.800)
Otras cargas de explotación	(2.724)	(2.413)
<b>MARGEN DE EXPLOTACIÓN</b>	<b>142.564</b>	<b>93.220</b>
Amortización y provisiones para insolvencias (Nota 26)	(43.467)	(32.395)
Saneamiento de inmovilizaciones financieras (Notas 9, 10, 11 y 26)	18.430	(13.918)
Beneficios extraordinarios (Nota 26)	10.335	9.251
Quebrantos extraordinarios (Nota 26)	(7.628)	(6.007)
<b>RESULTADO ANTES DE IMPUESTOS</b>	<b>120.234</b>	<b>50.151</b>
Impuesto sobre Sociedades (Nota 22)	(24.801)	(5.046)
Otros impuestos (Nota 22)	(2.221)	-
<b>RESULTADO DEL EJERCICIO</b>	<b>93.212</b>	<b>45.105</b>

Las Notas 1 a 28 descritas en la Memoria y el Anexo I forman parte integrante de la cuenta de pérdidas y ganancias del ejercicio 2003.

(\*) Presentadas únicamente a efectos comparativos.



CLASE 8.<sup>a</sup>



0H0523257

## CAIXANOVA

Memoria  
correspondiente al ejercicio anual  
terminado el 31 de diciembre de 2003

### 1. Naturaleza de la Caja

La Caixa de Aforros de Vigo, Ourense e Pontevedra (Caixanova) -en adelante la Caja- es una Caja exenta de lucro mercantil con carácter de Caja General de Ahorro Popular y, como tal, debe destinar los excedentes netos obtenidos en cada ejercicio a constituir reservas para mayor garantía de los fondos administrados, financiar su propio desarrollo y realizar las obras sociales previstas en sus fines específicos. La Caja está asociada a la Confederación Española de Cajas de Ahorros y forma parte del Fondo de Garantía de Depósitos en Cajas de Ahorros.

La Caja surgió como consecuencia de la fusión de Caja de Ahorros Municipal de Vigo, Caja de Ahorros Provincial de Ourense y Caja de Ahorros Provincial de Pontevedra, según aprobación de los proyectos de integración de las tres cajas en el ejercicio 1999.


Para el desarrollo de su actividad mantiene 396 sucursales y agencias en la Comunidad Autónoma de Galicia, 29 sucursales en el resto del territorio nacional, 3 en Portugal, 1 en Miami y 4 oficinas de representación en México, Venezuela, Suiza y Alemania. La Caja no cuenta con red de agentes.

La Caja está sujeta a la normativa y regulaciones de las instituciones financieras en España. La gestión y utilización de determinados recursos ajenos captados en clientes por las cajas de ahorros, así como otros aspectos de su actividad económica y financiera, se hallan sujetos a determinadas normas legales que regulan, entre otros, los siguientes aspectos:

1. Mantenimiento de un porcentaje mínimo de activos líquidos, para la cobertura del coeficiente de reservas mínimas.
2. Distribución de un porcentaje del excedente neto consolidado del ejercicio que no tenga que aplicarse a reservas por mandato legal, desde el 50%, como mínimo, al 70%, en función del coeficiente de solvencia de la Caja, al Fondo de la Obra Benéfico-Social, y el importe restante, a reservas voluntarias.

La Caja tiene su domicilio social en Vigo, calle García Barbón, 1 y 3.

Dada la actividad a la que se dedica la Caja, la misma no tiene responsabilidades, gastos, activos, ni provisiones y contingencias de naturaleza medioambiental que pudieran ser significativos en relación con el patrimonio, la situación financiera y los resultados de la misma. Por este motivo no se incluyen desgloses específicos en la presente memoria de las cuentas anuales respecto a información de cuestiones medioambientales.



0H0523258

CLASE 8.<sup>a</sup>

## 2. Bases de presentación de las cuentas anuales

### a) *Imagen fiel-*

Las cuentas anuales individuales se han preparado a partir de los registros contables de la Caja y se presentan de acuerdo con los formatos establecidos en la Circular 4/1991, de 14 de junio, del Banco de España y sus posteriores modificaciones. Estas cuentas anuales han sido formuladas por los Administradores de la Caja y estiman que serán aprobadas por la Asamblea General de la Entidad sin variaciones significativas.

Estas cuentas anuales no reflejan las variaciones patrimoniales que resultarían de aplicar criterios de consolidación a las participaciones en el capital de sociedades participadas que corresponda, según la normativa vigente que regula la consolidación de las Entidades de crédito. Los Administradores de la Caja han formulado separadamente las cuentas anuales consolidadas del Grupo Caixanova. El efecto de la consolidación en comparación con estas cuentas anuales individuales del ejercicio 2003 supone un incremento de los activos de 1.917.802 miles de euros, un aumento del resultado del ejercicio de 11.446 miles de euros y un incremento de las reservas de 10.449 miles de euros, respectivamente.

### b) *Principios contables-*

Estas cuentas anuales han sido elaboradas siguiendo los principios de contabilidad generalmente aceptados descritos en la Nota 3, establecidos por la Circular 4/1991, de 14 de junio, del Banco de España y sus sucesivas modificaciones. No existe ningún principio contable obligatorio que, siendo significativo su efecto en las cuentas anuales, se haya dejado de aplicar en su elaboración.

### c) *Determinación del patrimonio de la Caja-*


El patrimonio neto al 31 de diciembre de 2003 está compuesto por los siguientes epígrafes del balance de situación:

	Miles de Euros
Beneficio del ejercicio	93.212
Capital suscrito	13
Reservas (Nota 21)	649.494
Reservas de revalorización (Nota 21)	37.582
<b>Patrimonio antes de la distribución del beneficio</b>	<b>780.301</b>
Menos – Dotación al Fondo de Obra Benéfico – Social (Nota 4)	(30.000)
<b>Patrimonio después de la distribución del beneficio</b>	<b>750.301</b>

### d) *Comparación de la información-*

#### *Clasificación de los valores representativos de capital-*

Al 31 de diciembre de 2003, la Caja ha clasificado en el capítulo "Acciones y otros títulos de renta variable" del balance de situación determinadas participaciones en sociedades en las que el porcentaje de participación de la Caja es inferior al 20% (3% en el caso de sociedades cotizadas) por un coste neto contable de 133.193 miles de euros (Nota 9). Al 31 de diciembre de 2002, las participaciones de dicha naturaleza se encontraban clasificadas en el capítulo "Participaciones" del balance de situación.



0H0523259

## CLASE 8.<sup>a</sup>

El efecto de aplicar el criterio de clasificación actual a los saldos al 31 de diciembre de 2002 supondría incrementar a dicha fecha el saldo de "Acciones y otros títulos de renta variable" en 135.796 miles de euros y reducir el saldo de "Participaciones" en ese mismo importe.

Dado que la naturaleza de las participaciones se mantiene, la Caja no ha modificado la clasificación de las dotaciones netas realizadas correspondientes a dichos valores, que figuran registradas en el epígrafe "Sanearamiento de inmovilizaciones financieras" de la cuenta de pérdidas y ganancias.

### *Compromisos por pensiones-*

Según se indica en la Nota 3-h), al 31 de diciembre de 2003 la estimación de los compromisos por pensiones de la Caja se ha efectuado a partir de estudios actuariales, realizados por un experto independiente, utilizando el método denominado "Unit Credit", que es uno de los métodos admitidos por las Normas Internacionales de Contabilidad. En el ejercicio 2002 dicha estimación se efectuó a partir del método de edad de entrada. El efecto de haber aplicado este criterio en el ejercicio 2002, no sería significativo.

Adicionalmente, en aplicación del principio de prudencia, en el ejercicio 2003 la Caja ha registrado la totalidad del déficit estimado en concepto de la modificación de las prestaciones que entraron en vigor en el ejercicio 2001, por importe de 7.517 miles de euros, que se incluye en el saldo del epígrafe "Aportación al fondo de pensiones externo" de la cuenta de pérdidas y ganancias de dicho ejercicio (véase Notas 3-h).

### **3. Principios de contabilidad y criterios de valoración aplicados**

En la preparación de las cuentas anuales del ejercicio 2003 se han aplicado los siguientes principios de contabilidad y criterios de valoración:

#### **a) Principio del devengo-**

Los ingresos y gastos se reconocen contablemente en función de su período de devengo, aplicándose el método financiero para aquellas operaciones con plazo de liquidación superior a doce meses. No obstante, siguiendo el principio de prudencia y de acuerdo con la normativa del Banco de España, los intereses devengados por los activos dudosos se reconocen como ingreso en el momento de su cobro, tal y como se indica en el apartado c) de esta Nota.

Según la práctica bancaria, las transacciones se registran en la fecha en que se producen, que puede diferir de la correspondiente fecha valor, sobre cuya base se calculan los ingresos y gastos por intereses.


#### **b) Transacciones y operaciones en moneda extranjera-**

Los activos y pasivos que la Caja mantiene en moneda extranjera y las operaciones de compraventa al contado y a plazo de cobertura contratadas y no vencidas se han convertido a euros utilizando los tipos de cambio medios del mercado de divisas de contado español al 31 de diciembre de 2003.

Por otra parte, las operaciones de compraventa de divisas a plazo no de cobertura contratadas y no vencidas se han valorado al tipo medio de cambio (fixing) oficiales del mercado de divisas a plazo al 31 de diciembre de 2003.

Las diferencias de cambio producidas como consecuencia de la aplicación de los criterios indicados se registran, íntegramente y por su importe neto, en el epígrafe "Resultados de operaciones financieras" de la cuenta de pérdidas y ganancias, con contrapartida, en el caso de operaciones a plazo que no son de cobertura, en los capítulos "Otros activos" y "Otros pasivos" del balance de situación.





0H0523260

**CLASE 8.<sup>a</sup>**

Los contravalores de los elementos de activo y de pasivo expresados en moneda extranjera ascienden a 401.243 y 399.830 miles de euros, respectivamente, al 31 de diciembre de 2003.

**c) Créditos sobre clientes, otros activos a cobrar y fondos de provisión para insolvencias-**


Las cuentas a cobrar, que se reflejan fundamentalmente en los capítulos "Créditos sobre clientes", "Obligaciones y otros valores de renta fija" y "Entidades de crédito" del activo del balance de situación, se contabilizan por el importe efectivo entregado o dispuesto por los deudores, salvo por lo que se refiere a los activos a descuento con plazo original de vencimiento hasta doce meses, que se reflejan por su importe nominal, contabilizándose la diferencia entre dicho importe y el efectivo dispuesto en el capítulo "Cuentas de Periodificación" del pasivo del balance de situación.

El fondo de insolvencias tiene por objeto cubrir las pérdidas que pudieran producirse en la recuperación de los riesgos de crédito de la Caja, y se presenta, en su caso, minorando el saldo de los capítulos "Créditos sobre clientes", "Obligaciones y otros valores de renta fija" y "Entidades de crédito", del activo del balance de situación, salvo por la parte correspondiente a cobertura de riesgos de firma, que se presentan en el capítulo "Provisiones para riesgos y cargas-Otras provisiones" del pasivo del balance de situación. Esta cuenta se abona por las dotaciones cargadas a la cuenta de resultados y se adeuda por las cancelaciones de deudas consideradas incobrables o que hayan permanecido más de tres años en situación de morosidad (seis años en el caso de determinadas operaciones hipotecarias) y por la recuperación de los importes previamente provisionados. Por otra parte, los intereses correspondientes a los prestatarios considerados como dudosos no se registran como ingresos hasta el momento de su cobro.

El fondo de insolvencias se determina según los siguientes criterios:

1. Fondo específico para los riesgos clasificados como dudosos, aplicando los criterios de calendario establecidos en la Circular 4/1991 del Banco de España. El importe de este fondo ascendía a 18.315 miles de euros al 31 de diciembre de 2003 (Nota 7).
2. Fondo genérico que consiste en una provisión adicional equivalente al 1% de la inversión crediticia y otros riesgos (0,5% para las operaciones hipotecarias), que está destinada a cubrir las pérdidas que puedan originarse en riesgos no identificados individualmente como problemáticos en la actualidad. El importe de este fondo ascendía a 73.322 miles de euros al 31 de diciembre de 2003, de los cuales 60.751 miles de euros corresponden a inversión crediticia (Nota 7); 4.459 miles de euros a obligaciones y otros valores de renta fija (Nota 8); y 8.112 miles de euros a riesgos de firma (Nota 19).
3. Fondo para la cobertura estadística de insolvencias, que se constituye como una estimación de las insolvencias globales latentes en las diferentes carteras de riesgos homogéneos. El cálculo de este fondo se realiza trimestralmente aplicando a cada cartera de riesgos homogéneos los coeficientes establecidos por la normativa (o, en su caso, los considerados en base a la experiencia propia de impagados de la Caja) y su dotación se realiza con cargo a la cuenta de pérdidas y ganancias. Este fondo será, como máximo, igual al triple de la suma de los productos de los importes de las diferentes carteras de riesgos homogéneos por sus correspondientes coeficientes. Si la diferencia entre el riesgo crediticio multiplicado por los coeficientes correspondientes y las dotaciones netas específicas para insolvencias fuese negativa, su importe se abonará a la cuenta de pérdidas y ganancias con cargo al fondo constituido por este concepto en la medida que exista saldo disponible. El importe del fondo para la cobertura estadística de insolvencias al 31 de diciembre de 2003 ascendía a 72.075 miles de euros (Nota 7).
4. Riesgo país: en función de la clasificación estimada del grado de dificultad financiera de cada país. Al 31 de diciembre de 2003, la Caja no tenía la necesidad de constituir fondo alguno por este concepto.

Los fondos de insolvencias registrados cumplen lo requerido por la normativa del Banco de España.



0H0523261

## CLASE 8.<sup>a</sup>

### d) *Deudas del Estado y obligaciones y otros valores de renta fija-*

La Deuda del Estado, los fondos públicos, obligaciones y otros valores que integran la cartera de valores de la Caja se clasifican en función de su naturaleza en tres categorías y se valoran según los siguientes criterios:

- a. Los valores asignados a la **cartera de negociación**, que está integrada por aquellos valores con los que se tiene la finalidad de beneficiarse a corto plazo de las variaciones de sus precios, se presentan valorados a su precio de mercado al cierre del ejercicio o, en su defecto, al del último día hábil anterior a dicha fecha. Las diferencias que se produzcan por las variaciones de su valoración se registran por el neto, en el epígrafe "Resultado de operaciones financieras" de la cuenta de pérdidas y ganancias del ejercicio.
- b. Los valores asignados a la **cartera de inversión a vencimiento**, que está integrada por aquellos valores que la Caja ha decidido mantener hasta el vencimiento final de los títulos, teniendo capacidad financiera para ello o contando con coberturas apropiadas del valor de estas inversiones frente a variaciones del tipo de interés, se presentan valorados a su precio de adquisición corregido. El precio de adquisición se corrige mensualmente, por el importe resultante de periodificar financieramente la diferencia positiva o negativa entre el valor de reembolso y el precio de adquisición durante la vida residual del valor. Los valores incluidos en esta cartera no necesitan la cobertura con fondo de fluctuación de valores.
- c. Los valores asignados a la **cartera de inversión ordinaria**, constituida por aquellos valores no asignados a las carteras definidas anteriormente, se valoran con los mismos criterios que los señalados para la cartera de inversión a vencimiento. Trimestralmente, al menos, se calcula para cada valor la diferencia entre el precio de adquisición corregido y el valor de mercado. La suma de las diferencias negativas resultantes se registran en una cuenta activa en el epígrafe "Cuentas de periodificación -Otras periodificaciones", de la que se deducen las diferencias positivas hasta el saldo de la cuenta de periodificación activa, siendo su contrapartida el fondo de fluctuación de valores.

Las dotaciones netas con cargo o abono a los resultados de cada ejercicio por todos los conceptos mencionados se recogen en el epígrafe "Resultados de operaciones financieras" de la cuenta de pérdidas y ganancias.


Al 31 de diciembre de 2003 no era necesario constituir fondo de fluctuación de valores por estos conceptos.

### e) *Valores representativos de capital-*

Los valores de renta variable integrados en la cartera de negociación de la Caja se contabilizan a su precio de mercado (cotización) del último día hábil del ejercicio. Las diferencias que se producen por las variaciones de la valoración se registran, por su importe neto, en el epígrafe "Resultado de operaciones financieras" de la cuenta de pérdidas y ganancias.

El resto de los valores de renta variable se presentan por su precio de adquisición o a su valor de mercado al cierre del ejercicio si éste fuera menor. El valor de mercado se determina de acuerdo con los siguientes criterios:

- Valores no cotizados en Bolsa: Al menor entre el coste de adquisición y el valor teórico contable obtenido de los últimos estados financieros disponibles, en algunos casos no auditados.
- Valores cotizados en Bolsa: La cotización media del último trimestre o cotización del último día del ejercicio, si ésta fuese menor.



0H0523262

**CLASE 8.<sup>a</sup>**

- Valores que representan participaciones en el capital social de sociedades en las que existe un criterio de permanencia a largo plazo (básicamente, participaciones superiores al 3% en sociedades cotizadas y al 20% en sociedades no cotizadas, respectivamente). Al menor entre el coste de adquisición y el valor teórico contable de las participaciones, corregido por el importe de las plusvalías tácitas existentes en el momento de la adquisición y que subsistan en el de la valoración posterior. Estas plusvalías tácitas, si no son directamente imputables a elementos patrimoniales de la Sociedad participada, se amortizan linealmente en un plazo que no podrá exceder del período durante el cual la plusvalía contribuya a la obtención de ingresos (máximo 20 años para las participaciones actuales según las estimaciones de la Caja), en la parte que no sea absorbida por el incremento del valor teórico contable de la participación.

Con objeto de reconocer las minusvalías derivadas de los criterios indicados anteriormente, se ha constituido un fondo de fluctuación de valores que se presenta disminuyendo el saldo de los capítulos "Acciones y otros títulos de renta variable", "Participaciones" y "Participaciones en empresas del Grupo" del activo del balance de situación al 31 de diciembre de 2003 (Notas 9, 10 y 11).

**f) Activos inmateriales y materiales-***Activos inmateriales*


Los activos inmateriales corresponden, básicamente, a aplicaciones informáticas, y se presentan netos de su correspondiente amortización acumulada. Dichos bienes se amortizan linealmente en un período máximo de 3 años. Durante el ejercicio no se han producido adiciones ni retiros. La dotación realizada por este concepto en el ejercicio 2003, ascendió a 78 miles de euros, que se incluyen en el capítulo "Amortización y Saneamiento de Activos Materiales e Inmateriales" de la cuenta de pérdidas y ganancias de dicho ejercicio adjunta.

*Activos materiales*

El inmovilizado material de uso propio, a excepción de los inmuebles, así como el afecto a la Obra Benéfico-Social, se presenta a su precio de adquisición, actualizado de acuerdo con lo establecido en la Ley 9/1983, de 13 de julio, y en el Real Decreto-Ley 7/1996, de 7 de junio. Los inmuebles de uso propio, de acuerdo con lo establecido en la Circular 4/1991 para supuestos de fusión (Nota 1), han sido registrados por su valor de reposición, basado en los informes de tasadores independientes preparados, bajo su responsabilidad, en el momento de la fusión, definido éste en la Orden de 30 de noviembre de 1994 sobre normas de valoración de inmuebles para entidades financieras. El desglose de dichos inmuebles se detalla en las cuentas anuales de la Caja de los ejercicios 1999 y 2000. Dicho inmovilizado se amortiza según los porcentajes que se indican para bienes inmuebles.

Los bienes adjudicados como resultado de la ejecución de préstamos que resultaron impagados, que figuran en el epígrafe "Activos materiales - Otros inmuebles" (Nota 12), se registran, en general, por el valor contable de los activos aplicados a su adquisición, o por su valor de tasación, el menor. Las provisiones y fondos de saneamiento específicos que, en su caso, cubren los activos aplicados representan, como mínimo, un 25% del valor contable, más, en su caso, el 100% de los intereses recuperados. La provisión para pérdidas en la realización de inmuebles adjudicados, que se dota en función de la antigüedad de los bienes desde su adquisición, de la naturaleza del activo y/o de las características de la tasación y que incluye los fondos de insolvencias traspasados en el momento de su adjudicación (como mínimo un 25%), se presenta minorando el saldo del epígrafe "Activos materiales" del activo del balance de situación, con cargo al capítulo "Quebrantos extraordinarios" de la cuenta de pérdidas y ganancias.

Las amortizaciones del inmovilizado material propio y el afecto a la Obra Benéfico-Social se calculan aplicando el método lineal, en función de los años de vida útil estimada de los diferentes elementos del activo inmovilizado que se muestran a continuación:



OH0523263

CLASE 8.<sup>a</sup>

	Años de Vida Útil Estimada
Inmuebles	50
Mobiliario e instalaciones	10 a 17
Equipos de automoción	4 a 7
Otros	5 a 10

Los gastos de conservación y mantenimiento se cargan a la cuenta de pérdidas y ganancias en el momento en que se incurren.

**g) Fondo de garantía de depósitos-**

De acuerdo con la Orden del Ministerio de Economía y Hacienda, 136/2002, del 24 de enero, el importe de las aportaciones al Fondo de Garantía de Depósitos en cajas de ahorros, cuyo desembolso corresponde al ejercicio 2003, se fija en el 0,4 por 1000 de los depósitos que componían la base de cálculo existente al 31 de diciembre de 2002. En consecuencia, el importe de las aportaciones correspondientes al ejercicio 2003 asciende a 2.597 miles de euros, aproximadamente, que figuran registrados en el epígrafe "Otras cargas de explotación" de la cuenta de pérdidas y ganancias correspondiente al ejercicio 2003.


**h) Pensiones y subsidios al personal-**

De acuerdo con los acuerdos laborales vigentes, Caixanova debe complementar las percepciones de la Seguridad Social que corresponden a sus empleados o derechohabientes en caso de jubilación, viudedad, orfandad o invalidez.

Una vez concluido el proceso de integración de las tres Cajas mencionado en la Nota 1, los representantes de la Caja y del personal acordaron unificar, de acuerdo con la normativa aplicable, los sistemas de previsión social complementaria mediante un único Plan de Pensiones del Personal de Caixanova.

Al 31 de diciembre de 2003, la Caja tiene cubiertos sus compromisos por pensiones con fondos externos y con fondos internos.

El valor actual de los compromisos por pensiones y otras prestaciones devengados, al 31 de diciembre de 2003, se presenta a continuación:



0H0523264


CLASE 8.ª

	Miles de Euros
<b>Compromisos a cubrir:</b>	
Plan de Pensiones-	
Compromisos por pensiones causadas	75.659
Riesgos devengados por pensiones no causadas:	
Prestación definida	120.550
Aportación definida	12.007
	208.216
Pólizas de exteriorización con entidades vinculadas-	
Compromisos por pensiones causadas:	73.028
Riesgos devengados por pensiones no causadas:	4.158
	77.186
Fondo interno-	
Compromisos por pensiones causadas:	
Pensionistas	1.935
Personal prejubilado	9.592
	11.527
Sucursal de Portugal	680

Al 31 de diciembre de 2003, dichos compromisos se encontraban cubiertos de la siguiente forma:

	Miles de Euros
<b>COBERTURAS:</b>	
<i>Patrimonio del Plan de Pensiones-</i>	
Compromisos por pensiones causadas y riesgos devengados por pensiones no causadas en prestación definida:	181.166
Aportaciones definidas	12.007
	193.173
<i>Provisiones matemáticas de las pólizas de exteriorización con entidades vinculadas (*)-</i>	
Compromisos por pensiones causadas:	70.319
Riesgos devengados por pensiones no causadas:	
Póliza de cobertura de obligaciones no financiadas por el Plan	7.526
Otras pólizas	3.552
	81.397
<i>Fondo interno -</i>	
Pensionistas	1.935
Personal prejubilado	9.783
	11.718
<i>Sucursal de Portugal</i>	685

(\*) En los compromisos cubiertos con pólizas de seguros, las diferencias entre compromisos y coberturas no suponen un defecto de cobertura para la Caja.



0H0523265

**CLASE 8.<sup>a</sup>****1. Fondos externos-****a. Contratos de seguros**

La Caja tiene externalizado, mediante una póliza que cumple los requisitos establecidos por el Real Decreto 1588/1999, de 15 de octubre, los siguientes compromisos: complementos a jubilaciones anticipadas, jubilaciones anticipadas diferidas de prejubilados acogidos al Pacto Laboral de Fusión, complementos a jubilaciones anticipadas anteriores al Pacto Laboral de Fusión, la Ayuda familiar a determinado colectivo de empleados procedente de Caixa de Pontevedra y el colectivo de pasivos de la antigua Caixa Ourense para la cobertura de riesgos de jubilación, invalidez, viudedad y orfandad.

Por otra parte, al 31 de diciembre de 2003, la Caja tiene externalizados mediante tres pólizas de seguros que cumplen los requisitos establecidos por el Real Decreto 1588/1999, de 15 de octubre, para ser considerados externos, compromisos con determinado personal en concepto de jubilación, fallecimiento e invalidez.

Adicionalmente, durante el ejercicio 2003, se ha concluido la adaptación, conforme a lo establecido en el Real Decreto 1588/1999, de 15 de octubre, de la póliza de seguros que tenía contratada para cubrir los compromisos asumidos para determinado colectivo de personal pasivo procedente de la antigua Caixa Ourense.


El importe de las reservas matemáticas que las compañías de seguros tienen constituidas al 31 de diciembre de 2003 para la cobertura de estos compromisos, se muestra a continuación:

	Miles de Euros
Póliza para personal pasivo	61.197
Póliza cobertura personal pasivo antigua Caixa Ourense	9.122
Póliza cobertura obligaciones no financiadas por el Plan	7.526
Pólizas cobertura personal activo	3.552
	<b>81.397</b>

El coste de las primas devengadas y pagadas durante el ejercicio 2003 correspondiente a estas pólizas ha ascendido a 2.798 miles de euros y se encuentra incluido en el saldo de la cuenta "Gastos generales de administración - Gastos de personal- Aportaciones a fondo de pensiones externo" de la cuenta de pérdidas y ganancias correspondiente al ejercicio 2003 (Nota 26).

**b. Planes de pensiones**

La Caja ha encargado a un actuario independiente, bajo su responsabilidad, la realización de un estudio actuarial para el conjunto de su personal para el que no ha exteriorizado la cobertura de sus compromisos, con el fin de determinar el valor actual del pasivo devengado por los compromisos con su personal jubilado, prejubilado y en activo al 31 de diciembre de 2003. Dicho estudio se ha realizado mediante el método denominado "Unit Credit" que supone determinar el coste estimado individual y distribuirlo linealmente de acuerdo con la proporción entre años de servicios pasados y totales estimados de cada empleado. La Caja ha aplicado unas tasas nominales de actualización, crecimiento salarial, aumento de las bases de cotización de la Seguridad Social y tasa de revalorización de pensiones del 4%, 1%, 1% y 1%, respectivamente, las tablas de supervivencia PERMF-2000/P y las bases de cotización a la Seguridad Social vigentes.



0H0523266

**CLASE 8.ª**

En el siguiente cuadro se muestra el importe de la cuenta de posición de los fondos que cubren los riesgos devengados para los compromisos de jubilación, viudedad, orfandad e invalidez no cubiertos por las pólizas descritas anteriormente:

Origen del Colectivo	Fondos de Pensiones	Miles de Euros			
		Pasivo Actuarial	Cuenta de Posición a 31.12.2003	Provisión Matemática de la Póliza que cubre las Obligaciones Devengadas No Financiadas por el Plan	Diferencia de Cobertura (**)
Caixanova	Caixanova Previsión de Fondo de Pensiones (*)	208.216	193.173	7.526	(7.517)
Sucursales de Portugal	Fundo de Pensões, Aberto BBVA PME	680	680	-	5
		<b>208.896</b>	<b>193.853</b>	<b>7.526</b>	<b>(7.512)</b>

(\*) La Caja es la entidad depositaria de dicho Fondo

(\*\*) La diferencia por importe de 7.517 miles de euros, que se aportará al plan de pensiones durante el ejercicio 2004, se ha registrado íntegramente en el Fondo de Pensiones Interno (véase apartado 2 de esta Nota) con cargo al epígrafe "Aportación al fondo de pensiones externo" (Nota 26).

Los fondos de pensiones tienen una naturaleza mixta e integran dos tipos de subplanes: de prestación definida (para empleados ingresados antes del XIV Convenio Colectivo de las Cajas de Ahorro) y de prestación definida para las contingencias de invalidez, viudedad y orfandad y de aportación definida para la contingencia de jubilación (para el resto).


El defecto de cobertura de 7.517 miles de euros expuesto en el cuadro anterior, que se aportará al plan de pensiones durante el ejercicio 2004, se ha registrado íntegramente en el Fondo de Pensiones Interno (véase apartado 2 de esta Nota) con cargo al epígrafe "Aportación al fondo de pensiones externo" (Nota 26).

El importe de las aportaciones realizadas por la Caja a los planes de pensiones correspondientes al ejercicio 2003 ha ascendido a 11.836 miles de euros, que se encuentran incluidos en la cuenta "Gastos generales de administración - Gastos de personal- Aportaciones al fondo de pensiones externo" de la cuenta de pérdidas y ganancias correspondiente al ejercicio 2003 (Nota 26):

## 2. Fondos internos-

El detalle de los compromisos no externalizados adquiridos con su personal registrados en el fondo interno se muestra a continuación:

	Miles de Euros
Obligaciones con personal jubilado	1.935
Obligaciones con personal prejubilado	9.783
Compromisos con personal activo	1.518
Déficit que será aportado por la Caja al plan de pensiones en el ejercicio 2004 (véase apartado 1.b de esta nota)	7.517
<b>Total (Nota 19)</b>	<b>20.753</b>



0H0523267

## CLASE 8.<sup>a</sup>

La Caja ha obtenido las autorizaciones necesarias del Banco de España, en su caso, para mantener como fondos internos las obligaciones que no ha exteriorizado al 31 de diciembre de 2003.

Los pagos realizados con cargo a los fondos internos constituidos han ascendido a 4.561 miles de euros en el ejercicio 2003 (véase Nota 19).

### *i) Otras provisiones-*

Este epígrafe recoge, fundamentalmente, el importe estimado para hacer frente a responsabilidades probables o ciertas, nacidas de litigios en curso y por indemnizaciones u obligaciones pendientes de cuantía indeterminada, o por otras garantías similares, así como las provisiones para insolvencias correspondientes a pasivos contingentes. Su dotación se efectúa al nacimiento de la responsabilidad o de la obligación que origina la posible indemnización o pago.

### *j) Acreedores-*

Los pasivos de cualquier naturaleza recibidos por la Caja se registran por su valor de reembolso y la diferencia con el importe recibido se contabiliza en "Cuentas de periodificación" del activo del balance de situación y se imputan a los resultados de cada ejercicio, durante el período de cada operación. Las operaciones de cesión de activos con compromiso de recompra se registran por su valor efectivo.

### *k) Operaciones de futuro-*

La Caja utiliza estos instrumentos tanto en operaciones de cobertura de sus posiciones patrimoniales como en otras operaciones (véase Nota 24).

Estos instrumentos comprenden, entre otros, las compraventas de divisas no vencidas, futuros comprados y emitidos, las opciones sobre valores y acuerdos sobre tipos de interés futuros y las permutas financieras (de interés -IRS- y de divisas -swap de divisas).


Para el tratamiento contable específico de las operaciones en divisas, véase apartado b) de esta misma Nota.

De acuerdo con la normativa del Banco de España, las operaciones con estos productos, también denominadas operaciones de futuro, se recogen en cuentas de orden, bien por los derechos y compromisos futuros que puedan tener repercusión patrimonial, bien por aquellos saldos que fueran necesarios para reflejar las operaciones, aunque no tuvieran incidencia en el patrimonio de la Caja. Por tanto, el notional de estos productos (valor teórico de los contratos) no expresa ni el riesgo total de crédito ni el de mercado asumido por la Caja.

Las primas cobradas y pagadas por opciones vendidas y compradas se contabilizan, respectivamente, en los capítulos "Otros Pasivos/Activos" del balance de situación como un activo patrimonial para el comprador y como un pasivo para el emisor hasta la fecha de vencimiento.

En las operaciones de cobertura de los riesgos de cambio, de interés o de mercado existentes en posiciones patrimoniales o en otras operaciones y las que se utilizan para reducir el riesgo global al que se expone la Caja en su gestión de masas correlacionadas de activos, pasivos y otras operaciones, los beneficios o quebrantos resultantes se llevan a pérdidas y ganancias de manera simétrica a los ingresos o costes de los elementos cubiertos.





OH0523268

**CLASE 8.ª**

Las operaciones que no son de cobertura, también denominadas operaciones de negociación, contratadas en mercados organizados, se han valorado de acuerdo con su cotización, habiéndose registrado las variaciones en las cotizaciones íntegramente en el epígrafe "Resultado de operaciones financieras" de la cuenta de pérdidas y ganancias. Para las operaciones realizadas fuera de dichos mercados la Caja realiza cierres teóricos de las posiciones (antes de la fecha de liquidación) y en el caso de que resulten pérdidas potenciales netas para cada clase de riesgo constituye provisiones en su cobertura, que figuran registradas en el epígrafe "Fondo para operaciones de futuro" con cargo al epígrafe "Resultados de operaciones financieras" de la cuenta de resultados.

**l) Impuesto sobre sociedades-**

El gasto por el Impuesto sobre Sociedades correspondiente a cada ejercicio se calcula en función del resultado económico antes de impuestos, aumentado o disminuido, según proceda, por las diferencias permanentes con el resultado fiscal, entendiéndose éste como la base imponible del citado impuesto.

Las diferencias temporales correspondientes a impuestos anticipados y diferidos se registran contablemente siguiendo un criterio de prudencia y de acuerdo con la normativa aplicable, siendo en el caso de los anticipados previsible su recuperación en un período inferior a 10 años.

El beneficio fiscal correspondiente a las deducciones por doble imposición, deducciones por reinversión y deducción por la realización de determinadas actividades se considera como un menor importe del Impuesto sobre Sociedades de cada ejercicio, de acuerdo con las condiciones, plazos y límites en cuota establecidos en la normativa vigente.

**m) Indemnizaciones por despido-**

De acuerdo con la legislación laboral vigente, existe la obligación de indemnizar a aquellos empleados que puedan ser despedidos sin causa justificada. No existe plan alguno de reducción de personal que haga necesaria la dotación de una provisión por este concepto.


**n) Activos y pasivos adquiridos o emitidos a descuento-**

Los activos y pasivos adquiridos o emitidos a descuento, básicamente correspondiente a emisiones de cédulas hipotecarias no negociables, con la excepción de los valores negociables, se contabilizan por su valor de reembolso. La diferencia entre dicho valor y los importes pagados o cobrados se registra en los capítulos "Cuentas de periodificación" del activo y pasivo del balance de situación.

**4. Distribución de resultados**

La propuesta de distribución del beneficio del ejercicio 2003 que se someterá a la aprobación de la Asamblea General de la Caja es la siguiente:

	Miles de Euros
Dotación a Reservas	63.212
Dotación al Fondo de Obra Benéfico-Social (Nota 2.c)	30.000
<b>Beneficio neto del ejercicio</b>	<b>93.212</b>



0H0523269

**CLASE 8.ª**

De acuerdo con los artículos 10.5 y 10.6 de la Ley 13/1985, de 25 de mayo, la Caja viene obligada a destinar un 50% como mínimo de sus excedentes líquidos a Reservas y el remanente a cubrir el presupuesto de la Obra Benéfico-Social para el ejercicio siguiente (Nota 18). Según se indica en el artículo 48 de la Ley 4/1996, de 31 de mayo, de Cajas de Ahorro de Galicia, las dotaciones a la Obra Benéfico - Social no podrán ser inferiores a un porcentaje de los excedentes consolidados netos que no tengan que aplicarse, por mandato legal, a la dotación de reservas. Este porcentaje, que es variable en función del coeficiente de solvencia, asciende para el ejercicio 2003 al 50%.

**5. Deudas del Estado**

La composición del saldo de este capítulo del balance de situación al 31 de diciembre de 2003, así como el movimiento registrado en las diferentes carteras durante el ejercicio 2003, es la siguiente:

	Miles de Euros			
	Cartera de Negociación	Cartera de Inversión Ordinaria	Cartera de Inversión a Vencimiento	Total
Saldos al 31 de diciembre de 2002	-	798.089	341.140	1.139.229
Adiciones	490.487	1.290.029	-	1.780.516
Venta y amortizaciones	(427.346)	(1.423.039)	(24.069)	(1.874.454)
Trasposos	(63.141)	63.141	-	-
Corrección de coste	-	(12.611)	(411)	(13.022)
<b>Saldos al 31 de diciembre de 2003</b>	<b>-</b>	<b>715.609</b>	<b>316.660</b>	<b>1.032.269</b>


La cartera de inversión ordinaria se compone de "Letras del Tesoro" y de "Otras deudas anotadas cotizadas" (que incluye Obligaciones, Bonos y Deuda del Estado) por importes de 203.497 y 512.112 miles de euros, respectivamente, mientras la cartera de inversión a vencimiento está compuesta por "Otras deudas anotadas cotizadas".

El tipo medio de "Otras deudas anotadas cotizadas" se ha situado entre el 4,62% y el 4,88%, mientras que el tipo medio de las Letras del Tesoro en cartera se ha situado entre el 2,16 y 3,94%.

De estos activos, la Caja tenía cedidos un importe efectivo de 154.429 miles de euros a entidades de crédito (Nota 15) y de 588.350 miles de euros a clientes (Nota 16) al 31 de diciembre de 2003.

El desglose de este capítulo por plazos de vencimiento al 31 de diciembre de 2003, era el siguiente:

	Miles de Euros				Total
	Hasta 3 meses	Entre 3 meses y 1 año	Entre 1 año y 5 años	Más de 5 años	
Letras del Tesoro	30.750	172.747	-	-	203.497
Otras deudas anotadas cotizadas	-	66.841	130.837	631.094	828.772
	<b>30.750</b>	<b>239.588</b>	<b>130.837</b>	<b>631.094</b>	<b>1.032.269</b>



0H0523270

**CLASE 8.<sup>a</sup>**

El valor de mercado de las Letras del Tesoro y Otras deudas anotadas cotizadas de la cartera de inversión ordinaria y a vencimiento al 31 de diciembre de 2003 asciende a 203.679 y 876.163 miles de euros, respectivamente.

Durante el ejercicio no se ha producido movimiento en el saldo del fondo de fluctuación de valores, cuya constitución no ha sido precisa.

**6. Entidades de crédito - activo**


El desglose del saldo de este capítulo del activo del balance de situación al 31 de diciembre de 2003, atendiendo a la moneda de contratación y a su naturaleza, era el siguiente:

	Miles de Euros
<b>Por moneda:</b>	
En euros	403.131
En moneda extranjera	119.136
	<b>522.267</b>
<b>Por naturaleza:</b>	
A la vista-	
Cuentas mutuas	30.977
Otras cuentas	24.568
	55.545
Otros créditos-	
Cuentas a plazo	466.722
	<b>522.267</b>

A continuación se indica el desglose por plazos de vencimiento, así como los tipos de interés medios del epígrafe "Otros créditos" de este capítulo del balance de situación al 31 de diciembre de 2003:

	Miles de Euros					Tipo de Interés Medio
	Hasta 3 meses	Entre 3 meses y 1 año	Entre 1 año y 5 años	Más de 5 años	Total	
Cuentas a plazo	109.365	283.019	72.215	2.123	466.722	2,10%
	<b>109.365</b>	<b>283.019</b>	<b>72.215</b>	<b>2.123</b>	<b>466.722</b>	

Al 31 de diciembre de 2003, la Caja mantiene depósitos en garantía de operaciones financieras con cargo a la línea de crédito de CECA, por importe de 38 millones de euros.



0H0523271

CLASE 8.<sup>a</sup>

## 7. Créditos sobre clientes


La composición de este capítulo del balance de situación al 31 de diciembre de 2003, atendiendo a la moneda de contratación y al sector que lo origina, era la siguiente:

	Miles de Euros
<b>Por moneda:</b>	
En euros	7.252.408
En moneda extranjera	212.582
	<b>7.464.990</b>
<b>Por sectores:</b>	
Administraciones Públicas	289.194
Otros sectores residentes	6.580.399
No residentes	710.222
	<b>7.579.815</b>
Activos dudosos	36.316
	<b>7.616.131</b>
Menos - Fondo de insolvencias	(151.141)
	<b>7.464.990</b>

A continuación se indica el desglose de este capítulo del balance de situación, sin considerar el saldo de la cuenta "Fondo de insolvencias" del detalle anterior, atendiendo al plazo de vencimiento desde el 31 de diciembre de 2003 y a la modalidad y situación del crédito de las operaciones:

	Miles de Euros
<b>Por plazo de vencimiento:</b>	
Hasta 3 meses	870.934
Entre 3 meses y 1 año	464.852
Entre 1 año y 5 años	1.705.239
Más de 5 años	4.575.106
	<b>7.616.131</b>
<b>Por modalidad y situación del crédito:</b>	
Cartera comercial	482.842
Deudores con garantía real	3.317.529
Otros deudores a plazo	3.538.252
Deudores a la vista y varios	237.586
Activos dudosos	36.316
Deudores de la Obra Benéfico - Social	3.606
	<b>7.616.131</b>

Al 31 de diciembre de 2003 no existen créditos concedidos a clientes con duración indeterminada.



0H0523272

**CLASE 8.<sup>a</sup>**

En el ejercicio 2003 la Caja titulizó préstamos de su cartera por importe de 9.947 miles de euros, aproximadamente, habiendo sido suscrita por terceros la totalidad de los bonos emitidos por un fondo de titulización (constituido por Ahorro y Titulización, Sociedad Gestora de Fondos de Titulización, S.A.).

Los saldos de "Activos dudosos" al 31 de diciembre de 2003 incluyen riesgos por 429 miles de euros que cuentan con garantía real.

**Fondo de insolvencias-**


El movimiento que se ha producido durante el ejercicio 2003 en el saldo de la cuenta "Fondo de insolvencias" se muestra a continuación:

	Miles de Euros
Saldo al 31 de diciembre de 2002	110.852
Más-Dotación con cargo a resultados del ejercicio	69.364
Menos-Fondos de insolvencia que han quedado disponibles	(20.508)
Dotación neta del ejercicio (Nota 26)	48.856
Menos-	
Traspasos (Nota 19)	(82)
Cancelaciones por traspasos a créditos en suspenso	(8.316)
Diferencias de cambio	(169)
<b>Saldo al 31 de diciembre de 2003</b>	<b>151.141</b>
Del que-	
Provisión genérica (Nota 3-c)	60.751
Provisión para riesgos específicos (Nota 3-c)	18.315
Provisión para riesgo-país (Nota 3-c)	-
Fondo de cobertura estadística (Nota 3-e)	72.075
	<b>151.141</b>

Los activos en suspenso recuperados en el ejercicio 2003 ascienden a 3.691 miles de euros y se presentan deduciendo el saldo del capítulo "Amortización y provisiones para insolvencias" de la cuenta de pérdidas y ganancias (Nota 26), capítulo que recoge, por otra parte, las amortizaciones por importe de 238 miles de euros de créditos considerados como fallidos (Nota 26).

**8. Obligaciones y otros valores de renta fija**

La composición por moneda, sector que lo origina, admisión o no a cotización, naturaleza y finalidad del saldo de este capítulo del balance de situación al 31 de diciembre de 2003, era la siguiente:



OH0523273

CLASE 8.ª


	Miles de Euros
<b>Por moneda:</b>	
En euros	907.925
En moneda extranjera	52.639
	<b>960.564</b>
<b>Por sectores:</b>	
De emisión pública-	
Administraciones Públicas	297.024
Otros emisores-	
Instituciones oficiales de crédito	7.568
Entidades de crédito residentes	32.034
Otros sectores residentes	119.387
No residentes	504.551
	663.540
	<b>960.564</b>
<b>Por cotización:</b>	
Cotizados	899.817
No cotizados	60.747
	<b>960.564</b>
<b>Por naturaleza:</b>	
Fondos Públicos	167.931
Pagarés de empresa	48.459
Bonos y obligaciones	685.530
Otros valores	58.644
	<b>960.564</b>
<b>Por finalidad:</b>	
Cartera de inversión ordinaria	944.658
Cartera de inversión a vencimiento	15.906
	<b>960.564</b>
<b>Menos:</b>	
Fondo de insolvencias genérico	(4.459)
<b>Saldo al 31 de diciembre de 2003</b>	<b>956.105</b>

De los activos registrados en la cuenta "De emisión Pública", la Caja tenía cedidos al 31 de diciembre de 2003 a clientes un importe efectivo de 140.869 miles de euros, que figuran registrados en el epígrafe "Débitos a clientes" (Nota 16) del balance de situación al 31 de diciembre de 2003 y a entidades de crédito, 4.876 miles de euros (Nota 15).

La Caja tiene pignorado valores de renta fija de otros sectores residentes por importe nominal de 37.613 miles de euros para poder acceder a financiación del Banco de España.

El valor de mercado al 31 de diciembre de 2003 de los valores de renta fija asignados a la cartera de inversión ordinaria y a la cartera de inversión a vencimiento asciende a 950.978 y 17.668 miles de euros, respectivamente.

El tipo de interés medio ponderado anual de los valores de renta fija en cartera al 31 de diciembre de 2003 se ha situado entre el 4,30% y el 5,23%.



0H0523274

**CLASE 8.ª**

El movimiento que se ha producido en el saldo de este capítulo del balance de situación durante el ejercicio 2003, sin considerar el fondo de insolvencias, se muestra a continuación:

	Miles de Euros			
	Cartera de Negociación	Cartera de Inversión Ordinaria	Cartera de Inversión a Vencimiento	Total
Saldo al 31 de diciembre de 2002	2.032	777.833	39.497	819.362
Compras	2.591.678	1.601.997	-	4.193.675
Ventas y amortizaciones	(2.591.678)	(1.434.874)	(23.832)	(4.050.384)
Trasposos	(2.032)	1.967	-	(65)
Rendimientos netos por corrección de coste	-	(2.265)	241	(2.024)
<b>Saldo al 31 de diciembre de 2003</b>	<b>-</b>	<b>944.658</b>	<b>15.906</b>	<b>960.564</b>

El desglose de este capítulo, sin considerar el fondo de insolvencias, por plazos de vencimiento, al 31 de diciembre de 2003 era el siguiente:


	Miles de Euros
Hasta 3 meses	47.121
Hasta 3 meses y 1 año	57.962
Entre 1 año y 5 años	563.321
Más de 5 años	292.160
	<b>960.564</b>

**Fondo de insolvencias y fluctuación de valores -**

El movimiento que se ha producido durante el ejercicio 2003 en el saldo de la cuenta "Fondo de insolvencias" se muestra a continuación:

	Miles de Euros
Saldo al 31 de diciembre de 2002	5.911
Liberación de fondos de ejercicios anteriores (Nota 26)	(1.452)
<b>Saldo al 31 de diciembre de 2003</b>	<b>4.459</b>

Durante el ejercicio 2003 no se han producido movimientos en el saldo del "Fondo de fluctuación de valores" cuya constitución no ha sido precisa.



0H0523275

CLASE 8.ª

### 9. Acciones y otros títulos de renta variable

En el capítulo "Acciones y otros títulos de renta variable" del balance de situación se incluyen las acciones de sociedades en las que se posee, generalmente, una participación inferior al 20% si no cotizan en Bolsa o al 3% si cotizan en Bolsa, así como las participaciones en fondos de inversión mobiliaria y en fondos de capital riesgo.

El desglose del saldo de este capítulo al 31 de diciembre de 2003, en función de su admisión o no a cotización en bolsa y de su naturaleza, se indica a continuación:

	Miles de Euros
<b>Por cotización:</b>	
Cotizados	171.452
No cotizados	149.429
	320.881
Menos – Fondo de fluctuación de valores	(66.320)
	<b>254.561</b>
<b>Por criterios de clasificación y valoración:</b>	
Cartera permanente (Nota 2-d)	133.193
Cartera de inversión ordinaria	187.688
Menos – Fondo de fluctuación de valores-	(66.320)
De cartera permanente	(61.340)
De cartera de inversión ordinaria	(4.980)
	<b>254.561</b>

Todos los títulos incluidos en este capítulo del balance de situación se encuentran denominados en euros.

En el capítulo de títulos cotizados se incluyen 11.398 miles de euros que corresponden a inversiones mantenidas en entidades de crédito al 31 de diciembre de 2003.


El valor de mercado al 31 de diciembre de 2003 de las acciones y otros títulos de renta variable clasificados en la cartera permanente y en la cartera de inversión ordinaria era de 136.542 y 164.540 miles de euros, respectivamente.

El valor de cotización al 31 de diciembre de 2003 del conjunto de participaciones cotizadas asciende a 151.529 miles de euros.

La Caja posee derechos y opciones de venta sobre determinadas participaciones con el fin de cubrir el riesgo de mercado.

A continuación se indica el movimiento que se ha producido en el saldo de este capítulo del balance de situación durante el ejercicio 2003, sin considerar el fondo de fluctuación de valores:





0H0523276

CLASE 8.<sup>a</sup>

	Miles de Euros
Saldo al 31 de diciembre de 2002	199.505
Compras	487.910
Ventas	(489.302)
Traspasos (Notas 10 y 11)	122.768
<b>Saldo al 31 de diciembre de 2003</b>	<b>320.881</b>

Por otra parte, los movimientos que se han producido en el saldo de la cuenta "Fondo de fluctuación de valores" durante el ejercicio 2003 se indican a continuación:

	Miles de Euros
Saldo al 31 de diciembre de 2002	54.295
Dotación neta del ejercicio (Nota 26)	13.928
Recuperación de ejercicios anteriores (Nota 26)	(32.191)
Traspasos (Nota 10)	30.288
<b>Saldo al 31 de diciembre de 2003</b>	<b>66.320</b>

Durante el ejercicio 2003, la Caja ha percibido 10.929 miles de euros en concepto de dividendos.


## 10. Participaciones

En el capítulo de "Participaciones" se incluyen las participaciones en sociedades, en las que sin pertenecer al Grupo económico de la Caja, mantienen con ésta una vinculación duradera y tienen como finalidad contribuir a su actividad o que tienen una actividad no directamente relacionada con la de la Caja, y en las que, por regla general, se posee una participación de entre el 20% (3% si cotizan en Bolsa) y el 50%.

El desglose del saldo de este capítulo al 31 de diciembre de 2003, en función de su admisión o no a cotización en Bolsa y de su naturaleza, se indica a continuación:

	Miles de Euros
<b>Por cotización:</b>	
Cotizados	163.753
No cotizados	156.152
	319.905
Menos – Fondo de fluctuación de valores	(55.757)
	<b>264.148</b>

Todos los títulos incluidos en este capítulo del balance de situación se encuentran denominados en euros.



0H0523277

**CLASE 8.<sup>a</sup>**

El valor de cotización al 31 de diciembre de 2003 del conjunto de participaciones cotizadas asciende a 160.325 miles de euros.

La Caja posee derechos y opciones de venta sobre determinadas participaciones con el fin de cubrir el riesgo de mercado.

A continuación se indica el movimiento que se ha producido en el saldo de este capítulo del balance de situación durante el ejercicio 2003, sin considerar el fondo de fluctuación de valores:

	Miles de Euros
Saldo al 31 de diciembre de 2002	387.996
Compras	49.338
Ventas	(144)
Traspasos (Nota 9)	(117.285)
<b>Saldo al 31 de diciembre de 2003</b>	<b>319.905</b>

Por otra parte, los movimientos que se han producido en el saldo de la cuenta "Fondo de fluctuación de valores" durante el ejercicio 2003 se indican a continuación:


	Miles de Euros
Saldo al 31 de diciembre de 2002	63.559
Dotación neta del ejercicio	7.163
Recuperación de ejercicios anteriores	(78)
Dotación A.I.E.	15.401
Traspasos (Nota 9)	(30.288)
<b>Saldo al 31 de diciembre de 2003</b>	<b>55.757</b>

En el Anexo I se indican las principales sociedades asociadas, incluyéndose los porcentajes de participación y otra información relevante.

Durante el ejercicio 2003, la Caja ha percibido 5.876 miles de euros en concepto de dividendos repartidos por sociedades participadas.

**11. Participaciones en empresas del grupo**

Este capítulo del balance de situación recoge el valor contable de las acciones de sociedades con una participación directa o indirecta de la Caja mayoritaria y que conforman su Grupo Consolidable.



0H0523278

**CLASE 8.ª**

El detalle de este epígrafe del balance de situación al 31 de diciembre de 2003 era el siguiente:

	Miles de Euros
<b>No cotizados:</b>	
En entidades de crédito	90.152
En otras participaciones	14.696
	104.848
Menos-Fondo de fluctuación de valores	(20.807)
	<b>84.041</b>

En el Anexo I se indican los porcentajes de participación y otra información relevante de estas sociedades.

Todas las participaciones que integran este capítulo del balance de situación al 31 de diciembre de 2003, son títulos no cotizados en Bolsa y están denominados en euros.


A continuación se indica el movimiento que se ha producido en el saldo de este capítulo del balance de situación durante el ejercicio 2003, sin considerar el fondo de fluctuación de valores:

	Miles de Euros
Saldo al 31 de diciembre de 2002	104.963
Compras	5.368
Traspasos (Nota 9)	(5.483)
<b>Saldo al 31 de diciembre de 2003</b>	<b>104.848</b>

Si bien el carácter estratégico de dichas inversiones y las estimaciones realizadas sobre la evolución previsible de los negocios permiten suponer una recuperación de la inversión en un plazo razonable, los Administradores de la Caja, aplicando el principio de prudencia, han constituido un fondo de fluctuación de valores tomando como referencia el valor teórico contable de las inversiones en entidades de crédito incrementado por el importe de las plusvalías tácitas que son asignables a activos no reconocidos contablemente.

Durante el ejercicio 2003 la cuenta "Fondo de fluctuación de valores" correspondiente a este epígrafe del balance de situación, ha tenido el siguiente movimiento:

	Miles de Euros
Saldo al 31 de diciembre de 2002	24.430
Dotación neta del ejercicio	1.308
Recuperación de ejercicios anteriores	(4.931)
<b>Saldo al 31 de diciembre de 2003</b>	<b>20.807</b>



0H0523279

CLASE 8.ª


**12. Activos materiales**

La composición de este capítulo del balance de situación al 31 de diciembre de 2003 era la siguiente:

	Miles de Euros
Inmovilizado material, neto-	
De la Caja	217.908
Afecto a la Obra Benéfico - Social (Nota 18)	30.491
	248.399
Provisiones para pérdidas en la realización de inmuebles adjudicados	(4.955)
	<b>243.444</b>

El movimiento que se ha producido durante el ejercicio 2003 en las cuentas de inmovilizado material y de sus correspondientes amortizaciones acumuladas ha sido el siguiente:

	Miles de Euros			
	Terrenos y Edificios de Uso Propio	Otros Inmuebles	Mobiliario, Instalaciones y Otros	Total
<b>DE LA CAJA:</b>				
<b>Coste actualizado:</b>				
Saldo al 31 de diciembre de 2002	159.632	24.220	132.424	316.276 (*)
Adiciones	9	40.435	9.510	49.954
Retiros	(2.312)	(5.157)	(2.930)	(10.399)
Trasposos	9.006	(19.896)	10.890	-
Trasposos a O.B.S.	(6.248)	-	(5.710)	(11.958)
<b>Saldo al 31 de diciembre de 2003</b>	<b>160.087</b>	<b>39.602</b>	<b>144.184</b>	<b>343.873</b>
<b>Amortización acumulada:</b>				
Saldo al 31 de diciembre de 2002	(21.512)	(1.329)	(95.009)	(117.850)
Adiciones	(2.659)	(117)	(7.944)	(10.720)
Retiros	360	244	2.001	2.605
<b>Saldo al 31 de diciembre de 2003</b>	<b>(23.811)</b>	<b>(1.202)</b>	<b>(100.952)</b>	<b>(125.965)</b>
<b>Saldo neto</b>	<b>136.276</b>	<b>38.400</b>	<b>43.232</b>	<b>217.908</b>



0H0523280

CLASE 8.ª

(\*) El valor de coste de los activos totalmente amortizados asciende a 67.231 miles de euros al 31 de diciembre de 2003.


	Miles de Euros		
	Otros Inmuebles	Mobiliario, Instalaciones y Otros	Total
<b>DE LA OBRA BENÉFICO-SOCIAL:</b>			
<b>Coste:</b>			
Saldo al 31 de diciembre de 2002	17.510	12.907	30.417
Adiciones	242	1.151	1.393
Retiros	(122)	(2)	(124)
Disminución de valor por deducción del IVA soportado	(2.168)	(1.150)	(3.318)
Trasposos	6.248	5.710	11.958
<b>Saldo al 31 de diciembre de 2003</b>	<b>21.710</b>	<b>18.616</b>	<b>40.326</b>
<b>Amortización acumulada:</b>			
Saldo al 31 de diciembre de 2002	(3.283)	(5.247)	(8.530)
Adiciones	(351)	(969)	(1.320)
Retiros	13	2	15
<b>Saldo al 31 de diciembre de 2003</b>	<b>(3.621)</b>	<b>(6.214)</b>	<b>(9.835)</b>
<b>Saldo neto</b>	<b>18.089</b>	<b>12.402</b>	<b>30.491</b>

Como consecuencia del arrendamiento de las instalaciones del Centro Social, propiedad de la Obra Benéfico-Social (OBS), a la Fundación Caixanova, la OBS ha podido deducir el IVA que había soportado en su construcción. El importe total que se ha considerado deducible por este concepto en el ejercicio 2003 es de 3.318 miles de euros, de los que 1.667 miles de euros se imputarán en un período de siete años.

El epígrafe "Terrenos y edificios de uso propio" incorpora 86.080 miles de euros derivados de la revalorización de los inmuebles efectuada con motivo de la fusión descrita en la Nota 1. La dotación a la amortización de estos bienes en el presente ejercicio, como consecuencia de la citada revalorización, asciende a 1.417 miles de euros.

Al 31 de diciembre de 2003, el epígrafe "Otros inmuebles" de la Caja incluye 8.574 miles de euros de bienes no afectos a la actividad financiera que corresponden al valor de los activos adquiridos mediante la ejecución de préstamos que resultaron impagados. Al 31 de diciembre de 2003, la Caja tenía dotado un fondo por importe de 4.955 miles de euros en concepto de provisiones en cobertura de las pérdidas que pudieran producirse en su realización. El movimiento de la "Provisión para pérdidas en la realización de inmuebles adjudicados" que se ha producido en el ejercicio 2003 ha sido el siguiente:

	Miles de Euros
Saldo al 31 de diciembre de 2002	3.861
Más- Dotaciones netas del ejercicio (Nota 26)	1.452
Menos- Utilización de fondos	(358)
<b>Saldo al 31 de diciembre de 2003</b>	<b>4.955</b>



0H0523281

CLASE 8.ª

La política de la Caja es formalizar pólizas de seguro para cubrir los posibles riesgos a que están sujetos los diversos elementos de su inmovilizado material.

### 13. Otros activos


El desglose de este capítulo del balance de situación al 31 de diciembre de 2003 era el siguiente:

	Miles de Euros
Opciones adquiridas	2.063
Operaciones en camino	2.422
Hacienda Pública (Nota 22)-	
Impuestos anticipados	72.275
Otros conceptos	24.673
	96.948
Cheques a cargo de entidades de crédito	15.533
Otros conceptos	17.106 (
	<b>134.072</b>

(\*) Corresponden, fundamentalmente, a intereses anticipados de recursos tomados a descuento y cupones corridos en compra por importe de 8.260 miles de euros, beneficios latentes por rectificación de coste por importe de 4.219 miles de euros y fianzas constituidas por 1.049 miles de euros.

### 14. Cuentas de periodificación

La composición de este capítulo del activo y del pasivo del balance de situación al 31 de diciembre de 2003 era la siguiente:



0H0523282

CLASE 8.ª


	Miles de Euros
<b>Activo:</b>	
Devengo de productos no vencidos de inversiones no tomadas a descuento	66.568
Gastos pagados no devengados	2.988
Gastos financieros diferidos y de emisión de empréstitos	8.257
Intereses anticipados de recursos tomados a descuento	4.733
Otras periodificaciones	1.891
	<b>84.437</b>
<b>Pasivo:</b>	
Devengo de costes no vencidos de recursos no tomados a descuento	43.815
Gastos devengados no vencidos	10.916
Productos anticipados de operaciones activas a descuento	2.854
Otras periodificaciones	1.830
	<b>59.415</b>

#### 15. Entidades de crédito - pasivo

La composición de este capítulo del pasivo del balance de situación al 31 de diciembre de 2003, atendiendo a la moneda de contratación y a la naturaleza de las operaciones, era la siguiente:

	Miles de Euros
<b>Por moneda:</b>	
En euros	510.478
En moneda extranjera	43.233
	<b>553.711</b>
<b>Por naturaleza:</b>	
A plazo o con preaviso-	
Cuentas a plazo	394.406
Cesión temporal de activos (Notas 5 y 8)	159.305
	<b>553.711</b>

El desglose por plazos de vencimiento del saldo del epígrafe "Entidades de crédito - A plazo o con preaviso" de este capítulo del balance de situación, así como su tipo de interés medio, se indica a continuación:



0H0523283

CLASE 8.ª


	Miles de Euros				Tipo de Interés Medio
	Hasta 3 meses	Entre 3 meses y 1 año	Entre 1 año y 5 años	Total	
Cuentas a plazo	373.782	20.624	-	394.406	2,015%
Cesión temporal de activos	159.305	-	-	159.305	2,30%

#### 16. Débitos a clientes

La composición de este capítulo del balance de situación al 31 de diciembre de 2003, atendiendo a la moneda de contratación y a su sector de actividad, se indica a continuación:

	Miles de Euros
<b>Por moneda:</b>	
En euros	8.234.523
En moneda extranjera	348.439
	<b>8.582.962</b>
<b>Por sectores:</b>	
Administraciones Públicas (a la vista)	262.465
Otros sectores residentes-	
Cuentas corrientes (a la vista)	958.108
Cuentas de ahorro (a la vista)	2.247.007
Imposiciones a plazo	3.599.771
Cesión temporal de activos (Notas 5 y 8)	724.991
	7.529.877
No residentes-	
Otros sectores no residentes-	
Cuentas corrientes (a la vista)	177.192
Imposiciones a plazo	607.565
Cesión temporal de activos (Notas 5 y 8)	4.228
Otras cuentas (a plazo)	1.635
	790.620
	<b>8.582.962</b>





0H0523284

## CLASE 8.ª

En el epígrafe "Débitos a clientes-Otros sectores residentes-Imposiciones a plazo" se recogen siete emisiones de cédulas hipotecarias no negociables y una emisión de cédula territorial realizadas por la Caja cuyas características se muestran a continuación:

Fecha de Emisión	Fecha de Vencimiento	Importe Nominal en Miles de Euros	Tipo de Interés	Liquidación
26 de noviembre de 2001	26 de noviembre de 2008	(*)	(*)	Anual
26 de junio de 2002	26 de junio de 2012	179.000	4,507%	Anual
10 de marzo de 2003	10 de marzo de 2015	155.000	5,258%	Trimestral
11 de marzo de 2003	11 de marzo de 2013	67.500	2,110%	Anual
24 de octubre de 2003	22 de octubre de 2008	300.000	4,007%	Anual
24 de noviembre de 2003	24 de noviembre de 2013	90.000	3,756%	Anual
4 de diciembre de 2003	2 de diciembre de 2013	200.000	4,509%	Anual
4 de diciembre de 2003	2 de diciembre de 2018	64.516	4,507%	Anual
		135.484	4,757%	Anual
		<b>1.191.500</b>		


(\*) La Caja sigue la política de cubrir el riesgo de tipo de interés a través de operaciones de futuro (véase Nota 24).

Estas cédulas hipotecarias han sido emitidas al amparo de lo dispuesto en la Ley 2/1981 de 25 de marzo de Regulación del Mercado Hipotecario y Disposiciones que la desarrollan.

Las emisiones realizadas por la Caja se acordaron por el Consejo de Administración en virtud de aprobaciones de la Asamblea General de la Caja y de acuerdo con los límites aprobados por dicho órgano.

El desglose por vencimientos de los saldos de los epígrafes "Depósitos de ahorro - A plazo" y "Otros débitos - A plazo" del balance de situación al 31 de diciembre de 2003, se indica a continuación:

	Miles de Euros
<b>Depósitos de ahorro - A plazo:</b>	
Hasta 3 meses	1.749.716
Entre 3 meses y 1 año	1.016.366
Entre 1 año y 5 años	1.441.254
	<b>4.207.336</b>
<b>Otros débitos - A plazo:</b>	
Hasta 3 meses	626.321
Entre 3 meses y 1 año	46.001
Entre 1 año y 5 años	58.532
	<b>730.854</b>



0H0523285

CLASE 8.<sup>a</sup>**17. Débitos representados por valores negociables**

Al 31 de diciembre de 2003, el detalle del saldo de este capítulo del balance de situación era el siguiente:

	Miles de Euros
Pagarés	570.053
Cédulas hipotecarias	270.000
	<b>840.053</b>


El movimiento que se ha producido en el saldo de este capítulo del balance de situación durante el ejercicio 2003 se muestra a continuación:

	Miles de Euros
Saldo al 31 de diciembre de 2002	304.050
Emisiones de pagarés	570.053
Emisión cédulas hipotecarias agosto 2003	90.000
Amortización anticipada cédulas hipotecarias julio 2000	(39.006)
Amortización al vencimiento Bonos Caixavigo	(60.102)
Amortización al vencimiento Bonos Carabela	(24.942)
<b>Saldo al 31 de diciembre de 2003</b>	<b>840.053</b>

Las emisiones de cédulas y pagarés realizadas por la Caja se acordaron por el Consejo de Administración en virtud de aprobaciones de la Asamblea General de la Caja y de acuerdo con los límites aprobados por dicho órgano.

Por otro lado, con fecha 25 de mayo de 2003 el Consejo de Administración acordó amortizar anticipadamente la emisión de cédulas hipotecarias de julio de 2000.

Las características principales de las emisiones existentes al 31 de diciembre de 2003 eran las siguientes:



0H0523286

CLASE 8.<sup>a</sup>

Denominación	Número Títulos	Miles de Euros	Fecha		Tipo de Interés	Liquidación de Intereses
		Nominal	Emisión	Vencimiento		
Cédulas hipotecarias febrero 2000	20.000	60.000	18/02/00	10/03/10	4,25%	Semestral
Cédulas hipotecarias febrero 2002	20.000	60.000	15/03/02	15/03/07	4,00%	Semestral
Cédulas hipotecarias junio 2002	20.000	60.000	10/06/02	10/06/07	4,00%	Semestral
Cédulas hipotecarias agosto 2003	150.000	90.000	06/10/03	06/10/08	3,00% 1er año Euribor 12 meses en los siguientes	Semestral
Pagarés <sup>(1)</sup>	570.053	570.053				
		<b>840.053</b>				

(1) Durante el ejercicio 2003 se han realizado 33 emisiones de pagarés, cuyos vencimientos son entre enero y noviembre de 2004 y cuyos tipos de interés anuales se sitúan entre el 1,987% y el 2,439%.


Las cédulas hipotecarias han sido emitidas al amparo de lo dispuesto en la Ley 2/1981, de 25 de marzo, de Regulación del Mercado Hipotecario y Disposiciones que la desarrollan.

**18. Otros pasivos**

La composición de este epígrafe del balance de situación al 31 de diciembre de 2003 era la siguiente:

	Miles de Euros
Opciones emitidas	202
Obligaciones a pagar	5.037
Operaciones en camino	3.669
Fondo de la Obra Benéfico – Social	36.336
Cuentas de recaudación (Nota 22)- Seguridad Social	37.046
Hacienda Pública, acreedora impuesto sociedades	24.134
Hacienda Pública, acreedora por otros conceptos	10.212
Partidas a regularizar por operaciones de futuro	2.700
Impuestos diferidos (Nota 22)	806
Otros conceptos	28.023
	54.188 (*)
	<b>165.307</b>

(\*) Corresponde, fundamentalmente, al importe pendiente de imputación del ahorro fiscal de las bases imponibles negativas pendientes de atribución de las participaciones que mantiene la Caja en AIEs (véase Nota 22).



0H0523287

**CLASE 8.ª**

El movimiento que se ha producido en el Fondo de la Obra Benéfico – Social, después de la liquidación de los gastos de mantenimiento del ejercicio 2003, se indica a continuación:

	Miles de Euros
Saldo al 31 de diciembre de 2002	36.726
Distribución del beneficio del ejercicio 2002	21.950
Gastos de mantenimiento de la Obra Benéfico-Social en el ejercicio 2003	(19.849)
Disminución en el ejercicio de otros pasivos	(2.800)
Otros conceptos	309
<b>Saldo al 31 de diciembre de 2003</b>	<b>36.336</b>

Al 31 de diciembre de 2003, los fondos disponibles de la Obra Benéfico - Social eran los siguientes:


	Miles de Euros
Fondo de la Obra Benéfico – Social, neto de gastos de mantenimiento	36.336
Saldo neto en inmuebles, mobiliario, instalaciones y otros (Nota 12)	(30.491)
<b>Total fondos disponibles</b>	<b>5.845</b>

En el presupuesto de la Obra Benéfico-Social del ejercicio 1998 se incluía una partida de 6.912 miles de euros destinada a la ejecución de un proyecto de instalación de un centro para actividades sociales y culturales en Vigo. La inversión asignada se incrementó tras los acuerdos adoptados por el Consejo de Administración en sus reuniones del 29 de julio de 1999 y del 27 de enero de 2000, por importe de 4.508 y 2.164 miles de euros, respectivamente. Las obras se iniciaron en el ejercicio 2001, habiéndose incurrido en unos gastos de 22.814 miles de euros, de los cuales 9.563 miles de euros corresponden al ejercicio 2003.

El presupuesto de Obras Benéfico - Sociales de la Caja para el ejercicio 2004, que asciende a 30.737 miles de euros, aproximadamente, será cubierto con la dotación del ejercicio (Nota 4) y con los fondos disponibles.

**19. Provisiones para riesgos y cargas**

La composición del saldo de este epígrafe del balance de situación al 31 de diciembre de 2003 era la siguiente:



0H0523288

**CLASE 8.ª**

	Miles de Euros
Fondo de pensiones (Nota 3.h)	20.753
Otras provisiones-	
Otros fondos	12.399
Provisión para insolvencias de riesgos firma	8.112
	20.511
	<b>41.264</b>

El saldo de la cuenta "Otras provisiones- Otros fondos" corresponde a las provisiones constituidas por la Caja para cubrir pasivos y riesgos, ciertos o contingentes, de carácter específico.

**Fondo de pensionistas-**

El movimiento que se ha producido durante el ejercicio 2003 en este capítulo del balance de situación ha sido el siguiente:

	Miles de Euros
Saldo al 31 de diciembre de 2002	13.314
Dotación neta con cargo a los resultados:	
Coste imputable a fondos de pensiones constituidos (Nota 26)	445
Con cargo a gastos de personal (Nota 26)	9.542
Con cargo a extraordinarios (Nota 26)	1.093
	11.080
Utilización de fondos- Pagos a prejubilados y jubilados	(4.561)
Otros	920
<b>Saldo al 31 de diciembre de 2003</b>	<b>20.753</b>

**Otras provisiones-**

A continuación se indica el movimiento habido durante el ejercicio 2003 en los epígrafes que componen este capítulo del balance de situación:

	Miles de Euros		
	Provisión de Insolvencias para Riesgos de Firma	Otros Fondos	Total
Saldo al 31 de diciembre de 2002	8.596	16.537	25.133
Dotación (liberación) neta (Nota 26)	(484)	(3.987)	(4.471)
Utilización de fondos	-	(233)	(233)
Traspasos (Nota 7)	-	82	82
<b>Saldo al 31 de diciembre de 2003</b>	<b>8.112</b>	<b>12.399</b>	<b>20.511</b>



0H0523289

CLASE 8.ª

## 20. Pasivos subordinados

El detalle de este epígrafe del balance de situación, que corresponde a las obligaciones subordinadas que se encuentran en circulación al 31 de diciembre de 2003, es el siguiente:

Fecha de Emisión	Miles de Euros		Tipo de Interés <sup>(1)</sup>	Fecha de Vencimiento <sup>(2)</sup>
	Valor Nominal	Valor de Reembolso		
Septiembre 1990	28	28	1,750%	Perpetua
Julio 1995	128	128	1,875%	Indefinida
Noviembre 1994 (Vª Emisión)	2.042	2.042	3,125%	Indefinida
	2.198	2.198		
Iª Emisión Caixanova - Enero 2003	120.000	120.000	4,000%	08/01/2018
IIª Emisión Caixanova - Agosto 2003	120.000	120.000	3,500%	04/02/2018
IIIª Emisión Caixanova - Nov.-Dic. 2003	55.281	55.281	3,500%	26/01/2019
	295.281	295.281		
	<b>297.479</b>	<b>297.479</b>		

(1) El tipo de interés es indicativo y variable (relacionado con los tipos de pasivo de referencia de las Cajas de Ahorro y de la Confederación Española de Cajas de Ahorro, en el caso de las tres primeras emisiones, y Euribor a 1 año, en el resto).


(2) Las emisiones perpetuas, disponen de amortización opcional a los 20 años de su emisión, previa autorización del Banco de España. En las emisiones de carácter indefinido, la Caja emisora podrá, previa autorización del Banco de España, decidir con un preaviso de al menos cinco años amortizar a la par la totalidad de las obligaciones emitidas.

Durante el ejercicio 2003 la Caja ha procedido a completar la primera y la segunda emisiones de obligaciones subordinadas Caixanova. El importe de cada una de las nuevas emisiones ascendió a un total de 120 millones de euros, con fecha de emisión el 8 de enero de 2003 y el 4 de agosto de 2003, respectivamente.

Asimismo, durante el ejercicio 2003 se ha iniciado la tercera emisión de obligaciones subordinadas Caixanova por un importe total de 120 millones de euros, cuyo período de suscripción finaliza en enero de 2004. Al 31 de diciembre de 2003, estaban suscritas obligaciones de esta emisión por un total de 55.281 miles de euros, autorizadas por el Banco de España para su cómputo como recursos propios.

Estas emisiones de obligaciones subordinadas están garantizadas por la responsabilidad patrimonial universal de la Caja y se ajustan en todos sus extremos a lo indicado en la Ley 13/1985, de 25 de mayo, y al Real Decreto 1370/85, de 1 de agosto, del Ministerio de Economía y Hacienda, por lo que a efectos de prelación de créditos, se sitúan detrás de los acreedores comunes, suspendiéndose el pago de intereses en el supuesto de que la cuenta de resultados de la Caja haya presentado pérdidas en el semestre natural anterior.

Asimismo, la Caja podrá, previa autorización del Banco de España, y una vez transcurridos al menos 5 años desde su emisión, amortizar a la par y libre de gastos la totalidad de los valores representativos de esta emisión, comunicándolo con una antelación de 30 días.



0H0523290

**CLASE 8.<sup>a</sup>**

En el ejercicio 2003 la Caja amortizó, con la oportuna autorización del Banco de España para ello, tres emisiones de obligaciones subordinadas procedentes de las antiguas Caixa Ourense y Caixa Pontevedra, por importe de 1.320 miles de euros, y canjearon con la primera emisión un importe de 26.983 miles de euros.

Al 31 de diciembre de 2003, la financiación subordinada computable como recursos propios ascendía a 297.479 miles de euros, de conformidad con las autorizaciones del Banco de España.

Los intereses devengados por la financiación subordinada en el ejercicio 2003 han ascendido a 7.624 miles de euros (Nota 26).

**21. Reservas y reservas de revalorización**

El movimiento que se ha producido en el saldo de este capítulo del balance de situación durante el ejercicio 2003, se muestra a continuación:

	Miles de Euros	
	Reservas	Reservas de Revalorización
Saldos al 31 de diciembre de 2002	626.339	37.582
Distribución del beneficio del ejercicio 2002	23.155	-
<b>Saldos al 31 de diciembre de 2003</b>	<b>649.494</b>	<b>37.582</b>


**Reservas de revalorización-**

El detalle del saldo de esta cuenta al 31 de diciembre de 2003 se muestra a continuación:

	Miles de Euros
Reserva de revalorización Real Decreto – Ley 7/1996, de 7 de junio	9.514
Revalorización de activos en el proceso de integración (Nota 1)	28.038
Otros	30
	<b>37.582</b>

Las operaciones de actualización realizadas al amparo del Real Decreto – Ley 7/96, de 7 de junio y el saldo de esta reserva, se consideran tácitamente aprobadas por la Inspección de Hacienda al haber transcurrido 3 años desde el 31 de diciembre de 1996, fecha correspondiente al balance en el que se constatan por primera vez dichas operaciones de actualización.

Esta reserva podrá destinarse a eliminar resultados contables negativos o, a partir del 31 de diciembre de 2006 (diez años contados a partir de la fecha del balance en que se reflejaron), a reservas de libre disposición. En la medida que los elementos revalorizados se enajenen o se amorticen totalmente, las reservas de revalorización correspondientes se traspasarán igualmente a reservas de libre disposición.



0H0523291

## CLASE 8.<sup>a</sup>

La reserva de revalorización originada por el proceso de integración, corresponde a la revalorización de los inmuebles de uso propio realizada, de acuerdo con lo dispuesto en la Circular 4/1991, con motivo de la fusión referida en la Nota 1. Estos recursos podrán traspasarse a reservas de libre disposición en el momento en que se amorticen o realicen los activos o, en todo caso, a partir de los 5 años, siempre que en ese momento puedan confirmarse las valoraciones de los activos en que se fundamentaron.

### **Recursos propios-**

El artículo 25 del Real Decreto 1.343/1992, de 6 de noviembre de 1992, norma que desarrolla el título segundo de la Ley 13/1985 modificado por la Ley 13/1992 de 1 de junio, establece que las Entidades de crédito deberán mantener, en todo momento, un coeficiente de solvencia no inferior al 8%. Dicho coeficiente se calculará sobre las cuentas patrimoniales, compromisos y demás cuentas de orden que presenten riesgo de crédito, ponderados atendiendo a la naturaleza de la contraparte y a las garantías y características de los activos o riesgos, riesgos por tipo de cambio en función de la posición global neta en divisas, y riesgo de mercado en la cartera de negociación. Los factores de ponderación serán los que, para cada grupo de riesgo, establece la Circular 5/1993. Al 31 de diciembre de 2003 los recursos propios netos computables del Grupo exceden en 309.222 miles de euros del importe mínimo exigido por la normativa del Banco de España.


Asimismo, la Circular 5/1993 del Banco de España establece que las inmovilizaciones materiales netas no podrán exceder del 70% de los recursos computables, y que el conjunto de los riesgos de los grupos consolidables de Entidades de crédito con una misma persona o grupo económico no podrán exceder del 25% de los recursos computables, estableciéndose también límites a las posiciones en divisas, las cuales se cumplen al 31 de diciembre de 2003.

## **22. Situación fiscal**

El saldo del epígrafe "Otros pasivos" del balance de situación al 31 de diciembre de 2003 incluye el pasivo correspondiente a los diferentes impuestos que son aplicables a la Caja, entre los que se incluye la provisión por el Impuesto sobre Sociedades relativa a los beneficios del ejercicio 2003 por importe de 10.212 miles de euros (véase Nota 18). El saldo del epígrafe "Otros activos" de dicho balance incluye el importe relativo a las retenciones soportadas y pagos fraccionados a cuenta de dicho Impuesto, que ascienden a 24.411 miles de euros (véase Nota 13).

La conciliación del resultado contable del ejercicio 2003 con la base imponible del Impuesto sobre Sociedades de la Caja es la siguiente:





0H0523292

CLASE 8.<sup>a</sup>

	Miles de Euros
Beneficio neto del ejercicio	93.212
Gasto devengado por Impuesto sobre Sociedades	27.022
Diferencias permanentes-	
Dotación al Fondo de Obra Benéfico – Social (Nota 4)	(30.000)
Otras diferencias permanentes netas	(78)
Diferencias temporales-	
Imputación bases imponible negativas A.I.E.	(42.304)
Otras diferencias temporales negativas	(21.236)
Otras diferencias temporales positivas	43.896
Compensación Base Imponible Negativa ejercicio 2002	(25.396)
<b>Base Imponible = Resultado fiscal</b>	<b>45.116</b>
De la que-	
Origen en resultados ordinarios	42.409
Origen en resultados extraordinarios	2.707
	<b>45.116</b>

Debido a las diferencias temporales entre los criterios de imputación contables y fiscales de determinados ingresos y gastos, en relación con el Impuesto sobre Sociedades, al 31 de diciembre de 2003 los saldos y movimientos de los impuestos anticipados y diferidos habidos durante el ejercicio, son los siguientes:

	Miles de euros	
	Impuesto Anticipado	Impuesto Diferido
Saldo al 31 de diciembre de 2002	64.587	(28.524)
Compromisos por pensiones-neto	103	-
Dotación fondo para la cobertura estadística de insolvencias	8.990	-
Ajuste adquisición software y cesión de uso con opción de compra (neto)	10	-
Regularización Impuesto sobre Sociedades del ejercicio 2002-neto	258	-
Dotaciones a la amortización bienes revalorizados	-	497
Ajuste fondo fluctuación valores (neto)	(566)	-
Otros	(1.107)	6
<b>Saldo al 31 de diciembre de 2003</b>	<b>72.275</b>	<b>(28.023)</b>

El importe recogido en el epígrafe "Impuestos diferidos" del detalle anterior recoge, entre otros, el efecto impositivo de la revalorización realizada en el proceso de fusión, descrita en las cuentas anuales de los ejercicios cerrados a 31 de diciembre de 1999 y 2000.

El saldo del epígrafe "Otros impuestos" de la cuenta de pérdidas y ganancias incluye el gasto devengado por impuestos extranjeros de naturaleza similar al Impuesto sobre Sociedades por un total de 2.221 miles de euros, aproximadamente.



0H0523293

**CLASE 8.ª**

Asimismo, la diferencia entre la provisión inicialmente contabilizada correspondiente al Impuesto sobre Sociedades del ejercicio 2002 y la declaración finalmente presentada ha supuesto un mayor gasto devengado de, aproximadamente, 156 miles de euros.

La Caja ha procedido a la compensación de la base imponible negativa incluida en la declaración correspondiente al ejercicio 2002 por importe de 25.396 miles de euros, aproximadamente, procediendo a la cancelación del crédito fiscal que había sido contabilizado en el epígrafe "Otros activos" del balance de situación por importe de 8.889 miles de euros, aproximadamente. La Caja no tiene, en consecuencia, pendientes de compensar bases imponibles negativas en la medida en que se procederá en este ejercicio a su total aplicación.

El desglose del epígrafe "Otros activos-Impuestos anticipados" del balance de situación al 31 de diciembre de 2003, se muestra a continuación:

Concepto	Miles de Euros
Compromisos por pensiones	34.521
Cartera de inversión permanente	9.348
Fondo para la cobertura estadística de insolvencias	25.226
Otros	3.180
	<b>72.275</b>

De acuerdo con la Circular 4/1991, del Banco de España y preceptos concordantes, la Caja puede reflejar en sus cuentas anuales el valor actual de los impuestos anticipados derivados, entre otros, de la parte de las dotaciones al fondo de pensiones interno que habiendo sido consideradas no deducibles a efectos del Impuesto sobre Sociedades, van a servir para cubrir las prestaciones al personal jubilado durante los próximos 10 años. Por otra parte, según se ha descrito en las Notas 3.h y 19, la Caja ha procedido a exteriorizar sus compromisos por pensiones con sus trabajadores. El importe de las primas únicas de los contratos de seguro, así como las aportaciones al fondo externo de pensiones, son deducidas en el Impuesto sobre Sociedades, de acuerdo con la legislación vigente.

La Caja participa en varias Agrupaciones de Interés Económico (AIE) que, en cumplimiento de la normativa fiscal vigente, imputan sus bases imponibles positivas o negativas a sus socios, en función de su grado de participación. Las posibles bases imponibles negativas imputadas a los socios se tratan contablemente como una minoración del Impuesto sobre Sociedades devengado en el ejercicio. El importe de las bases imponibles netas imputadas en el ejercicio 2003 asciende a 42.304 miles de euros, aproximadamente. No obstante, en aplicación del principio de prudencia, la Caja ha optado por que el importe de los ahorros fiscales motivados por dichas imputaciones se distribuyan uniformemente a lo largo de la vida de cada AIE (estimada en siete ejercicios económicos). El resultado de la imputación anterior y del criterio de contabilización adoptado supone en el ejercicio 2003 un menor gasto devengado por el Impuesto sobre Sociedades de 1.315 miles de euros, aproximadamente.

La Caja, en ejercicios anteriores, se acogió al beneficio fiscal previsto en el actualmente derogado artículo 21 de la Ley 43/1995 consistente en el diferimiento por reinversión del beneficio extraordinario obtenido en la venta de, entre otros, elementos del inmovilizado material. La Caja asumió unos compromisos por reinversión que fueron completamente materializados mediante la adquisición de mobiliario, material informático, software y valores mobiliarios, dentro de las condiciones, requisitos y periodos de reinversión legalmente establecidos.



0H0523294

**CLASE 8.<sup>a</sup>**

De acuerdo con lo establecido en la Disposición Transitoria Tercera de la Ley 24/2001, de 27 de diciembre, la Caja procedió a incluir en la base imponible del Impuesto sobre Sociedades correspondiente al ejercicio 2001 las rentas pendientes de integración en relación a este beneficio fiscal por un total de 33.683 miles de euros y a aplicar la correspondiente deducción en la cuota del Impuesto. A efectos de lo establecido en el artículo 36ter. Apartados 6.a) y 8 de la Ley 43/1995 se informa de las rentas acogidas a esta deducción en los cinco últimos ejercicios:

Ejercicio	Miles de Euros
1998	3.320
1999	1.979
2000	2.251
2001	24.828
2002	3.431

La deducción acreditada en la declaración del Impuesto sobre Sociedades del ejercicio 2002 ascendió a, aproximadamente, 583 miles de euros; en el ejercicio 2003 el importe de dicho beneficio fiscal ascenderá a 305 miles de euros, aproximadamente, asumiendo unos compromisos por reinversión, totalmente cumplidos en el ejercicio 2003 mediante la adquisición de mobiliario y equipos informáticos, por importe de 6.221 miles de euros.

Asimismo, la Caja se acogió a los beneficios fiscales relativos a las deducciones de la cuota del Impuesto sobre Sociedades previstas en la normativa de dicho impuesto para evitar la doble imposición interna e internacional por importe de 1.055 y 97 miles de euros, respectiva y aproximadamente. En el ejercicio 2003 el importe de dichas deducciones ascenderán, respectiva y aproximadamente, a 3.246 y 232 miles de euros.

Por último, la Caja se acogió 2002 a los beneficios fiscales relativos a las deducciones de la cuota del Impuesto sobre Sociedades previstos para incentivar la realización de actividades de formación por importe, aproximadamente, de 42 miles de euros; el importe al que se acogerá en 2003 asciende, aproximadamente, a 35 miles de euros.

Los beneficios y deducciones fiscales descritas en los párrafos anteriores correspondientes al ejercicio 2002 no fueron objeto de aplicación por la Caja en la declaración del Impuesto sobre Sociedades correspondiente a dicho ejercicio debido a la inexistencia de cuota impositiva quedando pendientes de aplicación para ejercicios futuros. La Caja, en el cálculo de la provisión correspondiente del Impuesto sobre Sociedades correspondiente al ejercicio 2003, ha considerado la aplicación de las deducciones pendientes de aplicación generadas en 2002, así como las generadas en 2003, dentro de los límites legalmente establecidos. El efecto de la aplicación de dichas deducciones ha supuesto un menor gasto devengado de 5.595 miles de euros, aproximadamente, por lo que no quedarán, en principio, deducciones pendientes de aplicación para ejercicios futuros.

La Caja tiene abiertos a inspección fiscal los cuatro últimos ejercicios para los principales impuestos a los que se halla sujeta su actividad, así como el ejercicio 1999 en relación al Impuesto sobre Sociedades. Debido a las diferentes interpretaciones que se pueden dar a la normativa fiscal relativa a las operaciones realizadas para los años pendientes de inspección, podrían existir determinados pasivos fiscales de carácter contingente que no son susceptibles de cuantificación objetiva. Sin embargo, se estima que sería muy improbable que dichos pasivos contingentes llegaran a hacerse efectivos y que, de cualquier forma, el posible quebranto que de ellos pudiera derivarse no afectaría significativamente a estas cuentas anuales.



0H0523295

CLASE 8.<sup>a</sup>**23. Garantías comprometidas con terceros y otros pasivos contingentes**

Estos epígrafes del balance de situación al 31 de diciembre de 2003 incluyen los principales compromisos y contingencias contraídos en el curso normal de las operaciones de la Caja, con el siguiente detalle:


	Miles de Euros
<b>Pasivos contingentes:</b>	
Fianzas, avales y cauciones	599.290
Créditos documentarios	73.614
Pasivos contingentes dudosos	2.130 (*)
	<b>675.034</b>
<b>Compromisos:</b>	
Disponibles por terceros-	
Por el sector Administraciones Públicas	81.230
Por otros sectores residentes	1.192.350
Por no residentes	107.857
	<b>1.381.437</b>
Otros compromisos	81.754
	<b>1.463.191</b>

(\*) En el ejercicio 2003, no se han producido variaciones en el saldo de pasivos contingentes dudosos, siendo el importe de los fondos específicos asignados en cobertura de los mismos 213 miles de euros.

**24. Operaciones de futuro**

Al 31 de diciembre de 2003 la Caja tenía contratadas las siguientes operaciones de futuro:

	Importes Nacionales en Miles de Euros			
	Negociación	Cobertura		
		Interés	Valores	Tipo de Cambio
Compraventas de divisas no vencidas a plazo superior a dos días hábiles	-	-	-	54.008
Futuros comprados	-	-	26.800	-
Opciones compradas	42.460	3.229.826	9.716	-
Opciones emitidas	35.395	3.249.326	109.288	5.542
Permutas financieras compradas (SWAP)	12.000	1.922.230	222.234	23.832
	<b>89.855</b>	<b>8.401.382</b>	<b>368.038</b>	<b>83.382</b>



0H0523296

**CLASE 8.<sup>a</sup>**

Los importes nominales de estas operaciones no reflejan necesariamente el volumen de riesgo crediticio y otros riesgos económicos inherentes a los mismos asumidos por la Caja, ya que la posición neta mantenida en estos instrumentos financieros es resultado de la composición o combinación de los mismos. Durante el ejercicio 2003 se han incrementado considerablemente las operaciones de futuro sobre tipos de interés con el fin de cubrir el riesgo de tipo de interés correspondiente a las emisiones de cédulas hipotecarias (Nota 16), inversiones en títulos de renta fija y otras posiciones patrimoniales.

Durante el ejercicio 2003 la Caja ha registrado 3.620 miles de euros de beneficios netos en la liquidación de sus operaciones de futuros (Nota 26).

Al 31 de diciembre de 2003, el desglose de estas operaciones en este capítulo por plazos de vencimiento es el siguiente:


	Importes Nominales en Miles de Euros			
	Hasta 1 año	Entre 1 y 5 años	Entre 5 y 10 años	Más de 10 años
Compraventas de divisas no vencidas a plazo superior a dos días hábiles	54.008	-	-	-
Futuros	26.800	-	-	-
Opciones	59.056	653.091	45.584	5.923.762
Permutas financieras (SWAP)	433.185	957.244	537.330	252.597
	<b>573.049</b>	<b>1.610.335</b>	<b>582.914</b>	<b>6.176.359</b>

Al 31 de diciembre de 2003 no ha sido necesaria la constitución de provisión alguna en cobertura de minusvalías por operaciones de futuro.

**25. Saldos y transacciones con entidades del grupo**

Al 31 de diciembre de 2003 los principales saldos mantenidos por la Caja con las Sociedades de su Grupo y asociadas (Notas 10 y 11) son las siguientes:

	Miles de Euros
<b>Saldos deudores:</b>	
Créditos a clientes-	
Otros deudores a plazo	223.157
	<b>223.157</b>
<b>Saldos acreedores:</b>	
Débitos a clientes-	
Otros sectores residentes – a la vista	(34.208)
Otros sectores residentes – a plazo	(1.572)
Cesión temporal de activos	(26.300)
	<b>(62.080)</b>



0H0523297

CLASE 8.<sup>a</sup>


Las transacciones realizadas por la Caja con las Sociedades de su Grupo y asociadas durante el ejercicio 2003 han generado los siguientes resultados:

	Miles de Euros
<b>Gastos:</b>	
Intereses y cargas asimiladas	633
<b>Ingresos:</b>	
Intereses y rendimientos asimilados	(5.042)

**26. Cuenta de pérdidas y ganancias**

**a) Naturaleza de las operaciones**


El detalle de determinados capítulos de la cuenta de pérdidas y ganancias del ejercicio 2003, atendiendo a la naturaleza de las operaciones que los originan, se indica a continuación:



0H0523298

CLASE 8.ª

	Miles de Euros
<b>Ingresos:</b>	
Intereses y rendimientos asimilados-	
De Entidades de crédito	28.004
De la cartera de renta fija	90.243
De créditos sobre clientes	341.159
De rectificaciones de los productos financieros por operaciones de cobertura	(13.085)
	<b>446.321</b>
Comisiones percibidas-	
De servicios de cobros y pagos	37.373
De servicios de valores	5.992
De pasivos contingentes	8.987
De cambio de divisas	817
De comercialización de productos no bancarios	8.452
De otras operaciones	10.024
	<b>71.645</b>
Resultados de operaciones financieras-	
En la cartera de negociación	
Cartera de renta fija	3.406
Cartera de renta variable	937
En la cartera de renta fija de inversión:	
Por ventas y amortizaciones	15.583
En la cartera de renta variable:	
Por ventas y amortizaciones	(1.567)
Dotaciones al fondo de fluctuación de valores (Nota 9)	(3.629)
Resultados por diferencias de cambio	315
Resultados en operaciones de futuros (Nota 24)	3.620
	<b>18.665</b>
Beneficios extraordinarios-	
Beneficios por enajenación de inmovilizado	1.512
Beneficios por enajenación de participaciones permanentes	257
Liberación neta de otros fondos específicos (Nota 19)	3.987
Beneficios de ejercicios anteriores	3.491
Otros productos	1.088
	<b>10.335</b>



0H0523299

CLASE 8.<sup>a</sup>

	Miles de Euros
<b>Gastos:</b>	
Intereses y cargas asimiladas-	
De acreedores	(128.238)
De Entidades de crédito	(27.585)
De Banco de España	(51)
De empréstitos y otros valores negociables	(21.310)
Costo imputable a fondos de pensiones constituidos (Nota 19)	(445)
De financiaciones subordinadas (Nota 20)	(7.624)
De rectificaciones del costo por operaciones de cobertura	6.961
	<b>(178.292)</b>
Comisiones pagadas-	
Comisiones cedidas a otras entidades y corresponsales	(5.470)
Comisiones pagadas por operaciones de valores	(601)
Otras comisiones	(11.928)
	<b>(17.999)</b>
Amortización y provisiones para insolvencias-	
Amortizaciones de insolvencias (Nota 7)	(238)
Dotaciones netas a los fondos de insolvencias (Notas 7, 8 y 19)	(46.920)
Activos en suspenso recuperados (Nota 7)	3.691
	<b>(43.467)</b>
Quebrantos extraordinarios-	
Quebrantos de ejercicios anteriores	(2.703)
Otros quebrantos	(2.380)
Dotación neta al fondo de prejubilaciones (Nota 19)	(1.093)
Dotación neta al fondo de cobertura de inmovilizado (Nota 12)	(1.452)
	<b>(7.628)</b>

**b) Gastos generales de administración y de personal***Gastos de personal-*

La composición del saldo de este epígrafe de la cuenta de pérdidas y ganancias del ejercicio 2003 era la siguiente:





0H0523300

CLASE 8.<sup>a</sup>

	Miles de Euros
Sueldos y salarios	96.598
Cuotas de la Seguridad Social	20.438
Aportaciones a fondo de pensiones externo (Nota 3.h)	14.634
Dotación a fondos de pensiones interno (Nota 19)	9.542
Otros gastos	5.878
	<b>147.090</b>

El número medio de empleados de la Caja en el ejercicio 2003, distribuido por categorías, ha sido el siguiente:

	Número Medio de Empleados
Equipo directivo	87
Jefes	771
Administrativos	1.452
Subalternos y oficios varios	102
	<b>2.412</b>

*Gastos generales de administración- Otros gastos administrativos-*


La composición del saldo de este epígrafe de la cuenta de pérdidas y ganancias correspondiente al ejercicio 2003 es la siguiente:

	Miles de Euros
De inmuebles, instalaciones y material	12.710
De equipos informáticos y comunicaciones	15.010
De publicidad y propaganda	5.862
De letrados y temas judiciales	265
De informes técnicos (*)	1.682
De servicios de vigilancia y traslado de fondos	3.085
De contribuciones e impuestos	1.804
Otros gastos generales	14.639
	<b>55.057</b>

(\*) De los que 161 y 185 miles de euros, respectivamente, corresponden a honorarios pagados a los auditores externos de la Caja en concepto de servicios prestados en la realización de la auditoría de las cuentas anuales del ejercicio 2003 y otros servicios.



CLASE 8.ª



0H0523301

**d) Distribución por área geográfica**


La práctica totalidad de los resultados obtenidos corresponde a negocio en España.

**27. Retribuciones y otras prestaciones al Consejo de Administración**

Durante el ejercicio 2003, la Caja ha registrado un gasto de 328 miles de euros en concepto de dietas devengadas por los miembros del Consejo de Administración por asistencia a las reuniones de dicho Consejo, a las Comisiones Delegadas y a la Asamblea General. Asimismo, durante dicho ejercicio ha satisfecho 95 miles de euros en concepto de sueldos y salarios por razón de empleo de los representantes del personal en dicho Consejo, ascendiendo los derechos consolidados de los fondos de pensiones a 127 miles de euros.

Al 31 de diciembre de 2003, la Caja había concedido créditos al conjunto de los miembros de su Consejo de Administración por un importe dispuesto de 53.623 miles de euros incluyendo en dicho importe los créditos concedidos a empresas vinculadas a los Consejeros.

Los préstamos y créditos concedidos a miembros del Consejo de Administración y a empresas a ellos vinculados devengan un tipo de interés anual comprendido entre el 0,75% y el 7,5% incluidas las operaciones formalizadas con los empleados de la Caja que son a la vez miembros de los Órganos de Gobierno en representación del personal, que, como empleados, están sujetos a las condiciones que establecen los pactos laborales vigentes para toda la plantilla de la Caja.



0H0523302

CLASE 8.<sup>a</sup>

(28) CUADROS DE FINANCIACIÓN  
DE LOS EJERCICIOS 2003 Y 2002

APLICACIONES	Miles de Euros		ORÍGENES	Miles de Euros	
	Ejercicio 2003	Ejercicio 2002 (*)		Ejercicio 2003	Ejercicio 2002 (*)
Inversión crediticia	1.078.757	905.969	Recursos generados en las operaciones- Resultado del ejercicio	93.212	45.105
Inversión menos financiación en Banco de España y entidades de crédito y ahorro	425.691	-	Amortizaciones de inmovilizado	10.798	10.800
Cartera de valores	87.412	-	Amortizaciones y dotaciones netas de insolvencias (Nota 26)	46.920	38.029
Adquisición de elementos de inmovilizado material	51.347	44.866	Dotación al fondo de pensiones con cargo a gastos de personal (Nota 26)	9.542	2.264
Provisiones para riesgos y cargas	4.276	15.014	Dotación al fondo de pensiones con cargo a gastos extraordinarios (Nota 26)	1.093	-
Otros conceptos activos menos pasivos	14.054	59.448	Coste financiero imputable al fondo de pensiones interno (Nota 26)	445	1.689
	1.661.537	1.025.297	Dotación (aplicación) neta al fondo de fluctuación de valores (Notas 10, 11 y 26)	(14.801)	53.546
			Impuestos diferidos (Nota 22)	(502)	(12.348)
			Recuperaciones netas de otros fondos especiales (Nota 26)	(3.987)	(155)
			Impuestos anticipados (Nota 22)	(7.688)	1.439
			Beneficios netos por venta de inmovilizado (Nota 12)	(1.512)	(2.074)
			<b>133.520</b>	<b>138.295</b>	
			Financiación menos inversión en Banco de España y entidades de crédito y ahorro	-	79.146
			Inmovilizado	13.635	6.600
			Acreedores (Notas 16 y 17)	1.327.394	661.358
			Cartera de valores	-	59.908
			Pasivos subordinados (Nota 20)	186.988	79.990
			<b>1.528.017</b>	<b>887.002</b>	
<b>TOTAL</b>	<b>1.661.537</b>	<b>1.025.297</b>	<b>TOTAL</b>	<b>1.661.537</b>	<b>1.025.297</b>

(\*) Presentadas, únicamente, a efectos comparativos.


# CAIXANOVA

## INFORMACIÓN ADICIONAL SOBRE SOCIEDADES PARTICIPADAS

	Domicilio	Actividad	% de participación	Miles de Euros				Fecha estados financieros	
				Valor neto en libros	Capital desembolsado	Reservas	Resultado neto		Dividendos percibidos
<b>Participaciones en empresas del Grupo:</b>									
Vibarco, Sociedad Unipersonal, S.A.	Vigo	Inmobiliaria	100,00	1.883	2.181	(290)	(8)	-	31.12.03
Banco Gallego, S.A.	Santiago de Compostela	Banca	49,78	70.942	83.440	38.911	12.108	-	31.12.03
Amicaja, Sociedad de Agencia de Seguros de la Caja de Pontevedra, S.A.	Pontevedra	Agencia de seguros	99,90	60	60	68	175	-	31.12.01
Sogevinus S.G.P.S., S.A.	Oporto	Holdings- Bodegas	100,00	7.162	3.550	4.870	22	-	31.12.03
Geriatros, S.A.	Vigo	Residencias geriátricas	65,00	3.989	6.553	1.067	97	-	31.12.03
Autopistas Participadas, S.L.	Vigo	Holdings- Cartera	100,00	5	3	-	(2.169)	-	31.12.03
<b>Otras participaciones consolidables:</b>				<b>84.041</b>					
Inversiones Ahorro 2000, S.A.	Madrid	Holdings- Cartera	20,00	5.433	20.134	8.030	2.199	-	31.12.03
Desarrollos Territoriales Inmobiliarios, S.A.	Madrid	Inmobiliaria	25,00	1.780	7.047	256	688	97	31.12.03
R. Cable y Telecomunicaciones de Galicia, S.A.	La Coruña	Telecomunicaciones	28,46	3.457	60.809	(33.018)	(10.953)	-	30.09.03
Adolfo Domínguez, S.A.	Orense	Textil	5,79 (*)	4.199	5.227	53.007	7.654	126	30.09.03
Pescanova, S.A.	Vigo	Alimentación	5,08 (*)	4.810	78.000	66.927	9.447	172	30.09.03
Tavex Algodonera, S.A.	Guipúzcoa	Fabricación de hilados y tejidos	5,02	4.179	28.053	67.021	6.669	214	30.11.03
Unión Fenosa, S.A.	Madrid	Eléctrica	3,06 (*)	135.676	914.038	2.017.236	315.913	4.784	30.09.03
Empresa Nacional de Celulosas, S.A.	Madrid	Papelera	3,00 (*)	11.461	114.615	214.331	31.506	398	30.09.03



CLASE 8.ª




0H0523303

# CAIXANOVA

## INFORMACIÓN ADICIONAL SOBRE SOCIEDADES PARTICIPADAS

	Domicilio	Actividad	% de participación	Miles de Euros				Fecha estados financieros	
				Valor neto en libros	Capital desembolsado	Reservas	Resultado neto		Dividendos percibidos
<b>Otras participaciones consolidables:</b>									
Soluciones Medioambientales y Aguas, S.A.	Vigo	Tratamiento de aguas	20,00	78	200	103	(70)	60	30.09.03
Exportalia, S.L.	Madrid	Intermediación en comercio y financiación exterior	28,50	253	1.256	(12)	(518)	-	31.10.03
World Fish Site, S.A.	Vigo	Comercio electrónico de pescado congelado	21,02	2	1.144	(15)	(1)	-	31.12.03
Centro de Atención de Llamadas, S.A.	Vigo	Servicios de asistencia de ventas	30,00	132	230	35	34	-	30.09.03
Crohn Technologies, S.J.	Vigo	Desarrollo software hospitalario	47,50	2.492	8.157	(2.867)	(959)	-	31.12.03
Netaccede, S.A.	Vigo	Sociedad de cartera	20,00	333	1.250	156	(43)	25	30.09.03
Transmonbús, S.L.	Lugo	Transporte	33,96	17.762	13.719	13.341	1.199	-	31.12.03
Participaciones Agrupadas, S.L.	Madrid	Sociedad de cartera	25,00	12.500	12.503	41.721	6.879	-	31.12.03
Ponto Inversiones, S.L.	Madrid	Sociedad de Cartera	50,00	9.015	18.030	-	417	-	31.12.03
Filmanova, S.L.	A Coruña	Producción audiovisual	34,92	502	816	255	67	-	30.09.03
Bodegas y Viñedos Tierra de Interior, S.L.	Valladolid	Vitivinicola	30,00	390	No disponible (N.D.)	N.D.	N.D.	-	N.D.
Terra de Cruces, S.L.	Vigo	Vitivinicola	30,00	824	N.D.	N.D.	N.D.	-	N.D.
Filmanova Invest, S.A.	A Coruña	Producción audiovisual	25,00	150	600	-	(10)	-	31.12.03
Hoteles Participado, S.L.	Madrid	Sociedad de Cartera	50,00	14.493	7.243	21.729	1.448	-	31.12.03
Siresa Noroeste, S.A.	Barcelona	Gestión de residencias universitarias	25,00	659	3.126	(327)	(188)	-	30.09.03




0H0523304

CLASE 8.ª

# CAIXANOVA

## INFORMACIÓN ADICIONAL SOBRE SOCIEDADES PARTICIPADAS

	Domicilio	Actividad	% de participación	Miles de Euros				Fecha estados financieros	
				Valor neto en libros	Capital desembolsado	Reservas	Resultado neto		Dividendos percibidos
<b>Otras participaciones consolidables:</b>									
Cidade Universitaria, S.A.	Vigo	Promoción y gestión de residencias universitarias	25,00	976	3.006	(90)	92	-	30.09.03
Hispano Lusa Compañía Tecnológica de Edificación, S.A.	Carballiño	Fabricación de componentes de hormigón	32,67	1.404	7.100	-	(1.464)	-	30.09.03
Raminova, S.G.P.S. LDA.	Braga	Promociones inmobiliarias	39,53	9.976	15	13.311	494	-	31.12.03
Otras con valor neto < 200 miles de Euros			-	181	-	-	-	-	-
				<b>243.117 (**)</b>				<b>5.876</b>	
<b>Otras participaciones significativas no consolidables:</b>									
AUNA Operadores de Telecomunicaciones, S.A.	Madrid	Telecomunicaciones	1,42	44.447	2.197.922	110.651	(100.900)	-	30.11.03
Tacel Inversiones, S.A.	Madrid	Construcción	13,50	4.077	28.550	-	(27)	-	30.09.03
Caja de Seguros Reunidos, S.A.	Madrid	Agencia de Seguros	3,75	8.480	57.284	232.696	23.274	-	30.06.03
Crimidesa, S.A.	Madrid	Explotación yacimientos minerales	4,17	3.372	5.112	32.954	4.616	-	30.11.02
Lico Corporación, S.A.	Madrid	Establecimiento financiero de crédito	5,47	5.361	54.090	69.082	6.755	207	30.09.03
Sodiga Galicia, Sociedad de Capital Riesgo	Santiago de Compostela	Capital Riesgo	14,15	6.633	47.929	7.945	638	102	30.09.03
Obenque, S.A.	Madrid	Inmobiliaria	19,87	2.055	10.355	157	359	13	30.11.03
Ahorro Corporación, S.A.	Madrid	Financiera	3,03	2.353	25.294	88.884	13.836	116	30.09.03



0H0523305

CLASE 8.ª

## CAIXANOVA

### INFORMACIÓN ADICIONAL SOBRE SOCIEDADES PARTICIPADAS




CLASE 8.<sup>a</sup>

	Domicilio	Actividad	% de participación	Miles de Euros			Fecha estados financieros	
				Valor neto en libros	Capital desembolsado	Reservas		Resultado neto
Otras participaciones significativas no consolidables: Julían Martín, S.A.	Salamanca	Fabricación de embutidos	15,05	2.013	6.221	9.332	803	-
				78.791 (**)				1.097

(\*) Sociedades que cotizan en Bolsa

(\*\*) Includo en el capítulo "Participaciones" del balance de situación al 31 de diciembre de 2003

(\*\*\*) Includo en el saldo del capítulo "Acciones y otros títulos de renta variable" del balance de situación al 31 de diciembre de 2003



0H0523306

## CAIXANOVA

### INFORMACIÓN ADICIONAL SOBRE PARTICIPACIONES EN A.I.E.


	Domicilio	Actividad	% de participación	Miles de Euros	
				Valor en libros	Patrimonio neto
<b>Otras participaciones consolidadas:</b>					
Alborada Gas, A.I.E.	Santa Cruz de Tenerife	Arrendamiento de buques	34,44	46	136
Nautilus Gas, A.I.E.	Santa Cruz de Tenerife	Arrendamiento de buques	25,73	6.334	24.490
Poseidón Gas, A.I.E.	Santa Cruz de Tenerife	Arrendamiento de buques	25,73	2.749	10.552
Eido do Mar I, A.I.E.	Santa Cruz de Tenerife	Explotación de buques	35,00	1.303	3.732
Eido do Mar II, A.I.E.	Santa Cruz de Tenerife	Explotación de buques	35,00	1.568	4.480
Eido do Mar III, A.I.E.	Santa Cruz de Tenerife	Explotación de buques	35,00	1.922	5.492
Eido do Mar IV, A.I.E.	Santa Cruz de Tenerife	Explotación de buques	35,00	1.816	5.188
Eido do Mar V, A.I.E.	Santa Cruz de Tenerife	Explotación de buques	20,00	2.959	14.792
Eido do Mar VI, A.I.E.	Santa Cruz de Tenerife	Explotación de buques	15,00	1.161	7.720
Naviera Toralla, A.I.E.	Santa Cruz de Tenerife	Arrendamiento de buques	18,00	1.173	6.519
				<b>21.031 (**)</b>	
<b>Otras participaciones significativas no consolidadas:</b>					
Naviera Dafne, A.I.E.	Santa Cruz de Tenerife	Arrendamiento de buques	10,00	5.740	57.391

NOTA: La información incluida en este anexo sobre sociedades participadas corresponde a los últimos datos disponibles a la fecha de formulación de estas Cuentas Anuales. En opinión de los Administradores de la Caja, como consecuencia del proceso de formulación y auditoría de los estados financieros de las diversas sociedades participadas no se pondrán de manifiesto diferencias significativas en las Cuentas Anuales de las mismas.

(\*\*) Includido en el capítulo "Participaciones" del balance de situación al 31 de diciembre de 2003




CLASE 8.<sup>a</sup>



0H0523307





0H0523308

CLASE 8.<sup>a</sup>

## CAIXANOVA

### Informe de Gestión correspondiente al ejercicio anual terminado el 31 de diciembre de 2003

El balance patrimonial de CAIXANOVA, a 31 de diciembre de 2003, alcanza los 11.320.492 miles de euros, con un aumento relativo del 9,3%, equivalente en valores absolutos a 964.737 miles de euros.

El beneficio antes de impuestos, generado por CAIXANOVA después de una positiva evolución del conjunto de magnitudes que nutren la cuenta de resultados escalar, asciende a 120.234 miles de euros y, supera en 70.083 miles de euros el obtenido el año anterior.

Los recursos propios computables, una vez distribuido el excedente del ejercicio, y calculados de conformidad con la Ley 13/1992, se elevan a 1.086.926 miles de euros, con una variación interanual del 31%, y están integrados en el 66,4% por los recursos propios básicos, y el 33,6% restante por recursos de segunda categoría.

En cumplimiento de la Ley 4/1996 de 31 de mayo de las Cajas de Ahorros Gallegas, Caixanova ha destinado como dotación a la Obra Social 30.000 miles de euros, cifra que representa el 25% del beneficio antes de impuestos generado en el ejercicio.

Dentro de la actividad financiera de Caixanova, los recursos de clientes en balance, que suman 9.720.494 miles de euros, registran un crecimiento anual de 1.514.382 miles de euros, equivalente a una tasa del 18,5%, y financian el 85,9% del balance. Los débitos a clientes, que representan el 88,3% del saldo de recursos ajenos avanzan un 10,2% anual, siendo los recursos captados a través de valores negociables, con un aumento interanual de 536.003 miles de euros y la suscripción en el ejercicio de 186.988 miles de euros en deuda subordinada, los integrantes básicos del 47,7% de la variación anual de los recursos. Los recursos intermediados fuera de balance, bajo las modalidades de Fondos de Inversión, Planes de Pensiones y operaciones bursátiles suman 1.248.429 miles de euros, con una evolución en el ejercicio del 30,5%. El cómputo de recursos de clientes, dentro y fuera de balance, ascienden a 10.969.423 miles de euros, con una tasa de variación del 19,7%.

La cartera de inversión crediticia con unos saldos, netos de provisiones para insolvencias, que alcanzan los 7.464.990 miles de euros, está financiada en el 105,4% por el saldo de los depósitos de ahorro, y registra un aumento en el año del 16%. Este posicionamiento del crédito en el balance ha tenido su base en las 843.696 nuevas operaciones concedidas a lo largo del año 2003, por importe de 4.458.800 miles de euros, lo que representa un incremento del 23,5% con respecto al año anterior.

Los riesgos de inversión calificados como activos de dudoso cobro ascienden a 36.316 miles de euros, siendo el índice de morosidad del 0,48%, lo que supone una mejora de 0,15 puntos sobre el año anterior. Los fondos de provisiones par insolvencias constituidos bajo los requerimientos de cobertura específica, genérica y estadística, crecen un 30,6%, alcanzando los 163.712 miles de euros, cifra que representa un ratio de cobertura del 450,8% del saldo de deudores dudosos.

El saldo de la cartera de renta fija crece en conjunto un 1,8%, siendo la Deuda del Estado la que acusa un descenso del 9,4% como consecuencia de la reestructuración del saldo hacia otros títulos de emisión pública nacional y extranjera.

Por su parte, la cartera de renta variable, con un aumento del 9,6%, alcanza los 602.750 miles de euros y mantiene la tendencia creciente de años anteriores, confirmándose la presencia en el tejido empresarial a través de participaciones en los sectores de conservas y transportes.



0H0523309

## CLASE 8.<sup>a</sup>

El margen de intermediación, que crece un 10,5%, alcanza los 284.880 miles de euros y se sitúa en el 2,61% sobre el balance medio. Agregando el efecto de las comisiones netas generadas en el ejercicio, el margen básico se eleva a 338.526 miles de euros, que es equivalente al 3,1% sobre el activo total medio. El positivo comportamiento registrado por operaciones financieras, que invierten su aportación con respecto al año 2002, han contribuido a la mejora del 23,8% del margen ordinario y a su asentamiento en el 3,3% sobre el balance medio, lo que representa una mejora del 0,37 puntos por encima del año anterior.

Los costes de explotación por importe de 215.669 miles de euros experimentan un aumento conjunto del 9,7%, debido al efecto creciente de los costes de personal, pero mantienen el nivel del 1,99% sobre el activo total medio, lo que determina una mejora del margen de explotación hasta situarlo en el 1,32% del balance medio.

El excedente neto, una vez deducidas las deducciones correspondientes al impuesto de sociedades devengado, quedó situado en 93.212 miles de euros.

### Hechos acaecidos tras el cierre del ejercicio 2003

Con posterioridad al cierre del ejercicio 2003, no se ha producido hecho conocido alguno que afecte o modifique el contenido de este informe de gestión ni de las cuentas anuales.


### Gastos en I+D y acciones propias

A lo largo del ejercicio 2003 Caixanova no ha incurrido en gastos de I+D ni ha realizado transacciones con acciones propias.

### Evolución previsible en el 2004

En el año 2003, Caixanova centró sus esfuerzos en el desarrollo de los programas del **Plan Estratégico**, que abarca el período **2001-2004**, y que, entre otros, contempla para el año 2004 los siguientes objetivos principales:

1. Continuar impulsando los planes de **expansión de la red de puntos de venta**, tanto en Galicia, al objeto de reforzar las tasas de penetración en determinadas zonas de la comunidad autónoma, como en las principales plazas españolas, al tiempo que fortalecer la creciente actividad de la Entidad en mercados exteriores, como América, Portugal o resto de Europa, en donde destaca la próxima apertura de la oficina de representación en París.
2. Insistir en la política de desarrollo de **planes de vinculación y fidelización de clientes** destinados a incrementar el número de relaciones por cliente en los mercados liderados por la Caja, a través del impulso significativo de las **acciones de venta cruzada**, de la articulación de la **gestión de carteras de clientes**, de la optimización del desarrollo de campañas comerciales y de la explotación de **convenios con colectivos**, así como **potenciar la acción comercial directa** destinada a aumentar la base de clientes de la Entidad en toda Galicia.
3. Potenciar el desarrollo de las **unidades y servicios especializados**, con singular atención a las unidades centradas en el segmento de empresas, y avanzar en las estructuras de servicio a los segmentos de organismos, comercios y a la gestión de patrimonios de particulares.
4. Reforzar el posicionamiento de la Entidad en las **empresas actualmente participadas** bajo criterios de rentabilidad y de apoyo al desarrollo socioeconómico de su entorno, así como diversificar la actividad y los riesgos mediante la participación en **nuevas vías de negocio** generadoras de ingresos extraordinarios derivados de los servicios de gestión y asesoramiento.



0H0523310

### CLASE 8.ª

5. Mantener la constante mejora y ampliación de la **gama de productos y servicios** ofertados por la Caja, diseñando y lanzando **nuevas fórmulas de financiación hipotecaria**, potenciando la **comercialización de seguros y planes de pensiones**, así como promocionando la emisión y uso de las diferentes modalidades de tarjetas que la Entidad pone a disposición de sus clientes.
6. Diseñar y emitir **nuevos instrumentos de obtención de financiación** en los mercados mayoristas para atender a los objetivos de crecimiento de la Caja y garantizar los niveles adecuados de liquidez.
7. Continuar con el desarrollo del **Proyecto de Control Integral de Riesgos** que permitirá optimizar la gestión y el control del riesgo estadístico de crédito, así como de los riesgos de interés, de mercado, de liquidez, de capital, de cambio y operacional, en línea con las orientaciones del Nuevo Acuerdo de Capital de Basilea.
8. Avanzar en el desarrollo del **Plan Director de Tecnología Corporativa**, con especial incidencia en la implantación de la **infraestructura multicanal**, con el objetivo de enlazar la totalidad de los actuales canales de distribución de la Caja en una estrategia de gestión global del cliente.
9. Profundizar en el perfeccionamiento de los **sistemas de información comerciales y para la gestión** de la Entidad, facilitando la toma de decisiones estratégicas y de mercado ante un escenario de crecimiento y 4apertura de la Caja a nuevos mercados, así como de adaptación a los más exigentes requerimientos de información, gestión y transparencia, como los dictados por las nuevas Normas Internacionales de Contabilidad (NICs).
10. Continuar explorando e incorporando las mejoras que posibilitan las nuevas tecnologías de la información para la comercialización de productos y servicios, ampliando los contenidos y las funcionalidades del portal corporativo de Caixanova, dentro del más amplio desarrollo del **proyecto X-Net**, así como la puesta en marcha del **Portal Joven**, una página web específicamente dirigida al segmento más joven de la clientela de la Entidad.
11. Mantener la apuesta por el **autoservicio**, continuando con la fuerte ampliación de la efectiva cobertura del parque de cajeros automáticos prevista para el bienio 2003-2004, así como de actualizadores automáticos de libretas, de modo que, trasladándose a canales de autoservicio todas aquellas operaciones susceptibles de automatización, se racionalicen las cargas de trabajo de las oficinas.
12. **Mejorar la eficiencia de los servicios centrales** de la Entidad, analizando y racionalizando las diferentes tareas de las unidades de apoyo al negocio, a través de la automatización y rediseño de procesos, de la implantación de sistemas más eficientes y de la optimización de los recursos humanos y técnicos.
13. **Adaptar la estructura organizativa** de la Entidad de acuerdo a las exigencias de su nueva dimensión, derivada tanto de su proyecto de expansión a nuevos mercados, como de la creciente actividad financiera y comercial en su mercado tradicional, consiguiendo una arquitectura decisional más ágil y eficiente.
14. Potenciar la acción social desarrollada por la Caja, completando los ya amplios contenidos del **Centro Social de Caixanova en Vigo**, inaugurado en el año 2003, y diseñando los de la red de centros sociales y culturales que la Entidad tiene en proyecto crear en las ciudades de A Coruña, Ourense y Pontevedra.
15. Concluir la fase de constitución e inmediata puesta en marcha de la **Fundación Caixanova**, institución cuyo objeto consistirá en el diseño, gestión y coordinación de actividades de índole social y cultural en el ámbito de actuación de la Caja.



CLASE 8.<sup>a</sup>




0H0523311

CONSEJO DE ADMINISTRACIÓN  
LISTA DE ASISTENTES

LISTA DE LOS SEÑORES CONSEJEROS DE LA CAIXA DE AFORROS DE VIGO, OURENSE E PONTEVEDRA -  
CAIXANOVA ASISTENTES A LA REUNIÓN DEL CONSEJO DE ADMINISTRACIÓN DE: 29 DE ENERO DE 2004

NOMBRE	Firma
D. Guillermo Alonso Jáudenes	
D. Alfonso Zulueta de Haz	
D. Federico Martiñón Sánchez	
D. Juan Ramón Iglesias Alvarez	
Dña. Pilar Cibrán Ferraz	
D. Miguel Argones Rodríguez	
D. Enrique Folgar Hervés	
D. José García Costas	




0H0523312

CLASE 8.<sup>a</sup>

NOMBRE	Firma
D. Manuel González González	
D. Ramiro Gordejuela Aguilar	
D. Ramón Loureiro Lago	
Dña. María Pilar Maquieira Carrera	
D. José Carlos Martínez-Pedrayo García	
D. José Manuel Piñeiro Cubela	
D. Angel Porto Novo	
D. Juan José Rodríguez de la Torre	
D. Pedro Sanz Jiménez	
D. José Taboada López	




CLASE 8.ª



0H0523313

CAIXA DE AFORROS DE VIGO, OURENSE E PONTEVEDRA

DILIGENCIA QUE LEVANTA LA SECRETARIA, PARA HACER CONSTAR QUE, TRAS LA APROBACIÓN DE LAS CUENTAS ANUALES DE LA CAIXA DE AFORROS DE VIGO, OURENSE E PONTEVEDRA, SUS MIEMBROS HAN PROCEDIDO A SUSCRIBIR TRES EJEMPLARES DEL PRESENTE DOCUMENTO QUE SE COMPONE, CADA UNO DE CINCUENTA Y OCHO HOJAS DE PAPEL TIMBRADO SEGÚN SE RELACIONAN EN LA HOJA SIGUIENTE.



OH0523314

**CLASE 8.ª**

Diligencia que levanta la Secretaria para hacer constar que, tras la aprobación de las Cuentas Anuales de la Caixa de Ahorros de Vigo, Ourense e Pontevedra, sus miembros han procedido a suscribir 3 ejemplares del presente documento que se componen, cada uno de cincuenta y ocho hojas de papel timbrado referenciado con las siguientes numeraciones:

OH0523090, OH0523091, OH0523092, OH0523093, OH0523094, OH0523095, OH0523096, OH0523097, OH0523098, OH0523099, OH0523100, OH0523101, OH0523102, OH0523103, OH0523104, OH0523105, OH0523106, OH0523107, OH0523108, OH0523109, OH0523110, OH0523111, OH0523112, OH0523113, OH0523114, OH0523115, OH0523116, OH0523117, OH0523118, OH0523119, OH0523120, OH0523121, OH0523122, OH0523123, OH0523124, OH0523125, OH0523126, OH0523127, OH0523128, OH0523129, OH0523130, OH0523131, OH0523132, OH0523133, OH0523134, OH0523135, OH0523136, OH0523137, OH0523138, OH0523139, OH0523140, OH0523141, OH0523142, OH0523143, OH0523144, OH0523145, OH0523146, OH0523147 y OH0523148 el primer ejemplar.

OH0523255, OH0523256, OH0523257, OH0523258, OH0523259, OH0523260, OH0523261, OH0523262, OH0523263, OH0523264, OH0523265, OH0523266, OH0523267, OH0523268, OH0523269, OH0523270, OH0523271, OH0523272, OH0523273, OH0523274, OH0523275, OH0523276, OH0523277, OH0523278, OH0523279, OH0523280, OH0523281, OH0523282, OH0523283, OH0523284, OH0523285, OH0523286, OH0523287, OH0523288, OH0523289, OH0523290, OH0523291, OH0523292, OH0523293, OH0523294, OH0523295, OH0523296, OH0523297, OH0523298, OH0523299, OH0523300, OH0523301, OH0523302, OH0523303, OH0523304, OH0523305, OH0523306, OH0523307, OH0523308, OH0523309, OH0523310, OH0523311, OH0523312 y OH0523313 el segundo ejemplar.

OH0519425, OH0519426, OH0519427, OH0519428, OH0519429, OH0519430, OH0519431, OH0519432, OH0519433, OH0519434, OH0519435, OH0519436, OH0519437, OH0519438, OH0519439, OH0519440, OH0519441, OH0519442, OH0519443, OH0519444, OH0519445, OH0519446, OH0519447, OH0519448, OH0519449, OH0519450, OH0519451, OH0519452, OH0519453, OH0519454, OH0519455, OH0519456, OH0519457, OH0519458, OH0519459, OH0519460, OH0519461, OH0519462, OH0519463, OH0519464, OH0519465, OH0519466, OH0519467, OH0519468, OH0519469, OH0519470, OH0519471, OH0519472, OH0519473, OH0519474, OH0519475, OH0519476, OH0519477, OH0519478, OH0519479, OH0519480, OH0519481, OH0519482 y OH0519483 el tercer ejemplar.


Estampando su firma cada uno de los Sres. Consejeros cuyos nombres y apellidos constan en las hojas:

OH0523146 y OH0523147 en el primer ejemplar.  
OH0523311 y OH0523312 en el segundo ejemplar.  
OH0519481 y OH0519482 en el tercer ejemplar.

De lo que doy fe. Vigo. Veintinueve de Enero de dos mil cuatro. La Secretaria del Consejo. Pilar Cibrán Ferraz.

## **Grupo Caixanova**

Cuentas Anuales Consolidadas e  
Informe de Gestión correspondiente al  
Ejercicio Anual terminado el  
31 de Diciembre de 2003,  
junto con el Informe de Auditoría





## INFORME DE AUDITORÍA DE CUENTAS ANUALES CONSOLIDADAS

A la Asamblea General de  
Caixa de Aforros de Vigo, Ourense e Pontevedra – Caixanova:

Hemos auditado las cuentas anuales consolidadas de Caixa de Aforros de Vigo, Ourense e Pontevedra - Caixanova y Sociedades Dependientes que integran el Grupo Caixanova, que comprenden el balance de situación al 31 de diciembre de 2003 y la cuenta de pérdidas y ganancias y la memoria correspondientes al ejercicio anual terminado en dicha fecha, cuya formulación es responsabilidad de los Administradores de la Entidad dominante. Nuestra responsabilidad es expresar una opinión sobre las citadas cuentas anuales consolidadas en su conjunto, basada en el trabajo realizado de acuerdo con las normas de auditoría generalmente aceptadas, que requieren el examen, mediante la realización de pruebas selectivas, de la evidencia justificativa de las cuentas anuales consolidadas y la evaluación de su presentación, de los principios contables aplicados y de las estimaciones realizadas.

De acuerdo con la legislación mercantil, los Administradores presentan, a efectos comparativos, con cada una de las partidas del balance de situación, de la cuenta de pérdidas y ganancias y del cuadro de financiación consolidados, además de las cifras del ejercicio 2003, las correspondientes al ejercicio anterior. Nuestra opinión se refiere exclusivamente a las cuentas anuales consolidadas del ejercicio 2003. Con fecha 3 de febrero de 2003 emitimos nuestro informe de auditoría acerca de las cuentas anuales consolidadas del ejercicio 2002 en el que expresamos una opinión favorable.


En nuestra opinión, las cuentas anuales consolidadas del ejercicio 2003 adjuntas expresan, en todos los aspectos significativos, la imagen fiel del patrimonio y de la situación financiera de Caixa de Aforros de Vigo, Ourense e Pontevedra - Caixanova y Sociedades Dependientes que componen el Grupo Caixanova al 31 de diciembre de 2003 y de los resultados de sus operaciones y de los recursos obtenidos y aplicados durante el ejercicio anual terminado en dicha fecha y contienen la información necesaria y suficiente para su interpretación y comprensión adecuada, de conformidad con principios y normas contables generalmente aceptados, que guardan uniformidad con los aplicados en el ejercicio anterior.

El informe de gestión consolidado adjunto del ejercicio 2003 contiene las explicaciones que los Administradores de la Entidad dominante consideran oportunas sobre la situación del Grupo, la evolución de sus negocios y sobre otros asuntos y no forma parte integrante de las cuentas anuales consolidadas. Hemos verificado que la información contable que contiene el citado informe de gestión consolidado concuerda con la de las cuentas anuales consolidadas del ejercicio 2003. Nuestro trabajo como auditores se limita a la verificación del informe de gestión consolidado con el alcance mencionado en este mismo párrafo y no incluye la revisión de información distinta de la obtenida a partir de los registros contables de las sociedades consolidadas.

DELOITTE & TOUCHE ESPAÑA, S.L.  
Inscrita en el R.O.A.C. N° S0692

  
Diego Aguinaga

16 de abril de 2004



0H0523165

CLASE 8.<sup>a</sup>

## GRUPO CAIXANOVA

## BALANCES DE SITUACIÓN CONSOLIDADOS AL 31 DE DICIEMBRE DE 2003 Y 2002 (NOTAS 1, 2, 3 Y 4)

(Miles de Euros)

ACTIVO	2003	2002 (*)	PASIVO	2003	2002 (*)
<b>Caja y depósitos en bancos centrales:</b>			<b>Entidades de crédito (Nota 15):</b>		
Caja	97.320	95.615	A la vista	54.400	18.165
Banco de España	205.560	129.815	A plazo o con preaviso	678.876	1.311.703
Otros bancos centrales	10.111	6.982		<b>733.276</b>	<b>1.329.868</b>
	<b>312.991</b>	<b>232.412</b>	<b>Débitos a clientes (Nota 16):</b>		
<b>Deudas del Estado (Nota 5)</b>	<b>1.123.093</b>	<b>1.157.153</b>	Depósitos de ahorro-		
<b>Entidades de crédito (Nota 6):</b>			A la vista	4.095.973	3.635.533
A la vista	66.542	51.867	A plazo	4.909.294	4.015.768
Otros créditos	714.875	1.018.066		9.005.267	7.651.301
	<b>781.417</b>	<b>1.069.933</b>	Otros débitos-		
<b>Créditos sobre clientes (Nota 7)</b>	<b>8.683.489</b>	<b>7.509.241</b>	A plazo	1.010.237	1.378.130
<b>Obligaciones y otros valores de renta fija (Nota 8):</b>				1.010.237	1.378.130
De emisión pública	297.024	133.925	<b>Débitos representados por valores negociables (Nota 17)</b>	<b>840.053</b>	<b>304.050</b>
Otros emisores	786.787	824.226	<b>Otros pasivos (Nota 18)</b>	<b>214.144</b>	<b>227.302</b>
	<b>1.083.811</b>	<b>958.151</b>	<b>Cuentas de periodificación (Nota 14)</b>	<b>68.746</b>	<b>70.748</b>
<b>Acciones y otros títulos de renta variable (Nota 9)</b>	<b>269.088</b>	<b>153.603</b>	<b>Provisiones para riesgos y cargas (Nota 19)</b>	<b>44.266</b>	<b>41.270</b>
<b>Participaciones (Nota 10)</b>			<b>Fondo para riesgos bancarios generales</b>	<b>30</b>	<b>30</b>
En entidades de crédito	-	1.284	<b>Diferencia negativa de consolidación (Nota 3.i)</b>	<b>2.069</b>	<b>-</b>
Otras participaciones	251.553	311.564	<b>Beneficios consolidados del ejercicio-</b>		
	<b>251.553</b>	<b>312.848</b>	Del Grupo	103.850	48.367
<b>Participaciones en empresas del grupo (Nota 11)</b>	<b>17.103</b>	<b>11.333</b>	De minoritarios (Nota 21)	5.821	4.758
<b>Activos inmateriales</b>	<b>3.923</b>	<b>3.873</b>		<b>109.671</b>	<b>53.125</b>
<b>Fondo de comercio de consolidación (Nota 3.i)</b>	<b>70.445</b>	<b>47.481</b>	<b>Pasivos subordinados (Nota 20)</b>	<b>333.479</b>	<b>131.216</b>
<b>Activos materiales (Nota 12):</b>			<b>Intereses minoritarios (Nota 21)</b>	<b>60.926</b>	<b>56.168</b>
Terrenos y edificios de uso propio	147.018	149.935	<b>Capital suscrito</b>	<b>13</b>	<b>13</b>
Otros inmuebles	52.887	33.860	<b>Reservas (Nota 22)</b>	<b>659.308</b>	<b>632.102</b>
Mobiliario, instalaciones y otros	63.566	52.198	<b>Reservas de revalorización (Nota 22)</b>	<b>37.582</b>	<b>37.582</b>
	<b>263.471</b>	<b>235.993</b>	<b>Reservas en sociedades consolidadas (Nota 23)</b>		
<b>Otros activos (Nota 13)</b>	<b>167.203</b>	<b>137.038</b>	Por integración global y proporcional	8.701	5.912
<b>Cuentas de periodificación (Nota 14)</b>	<b>92.169</b>	<b>82.816</b>	Por puesta en equivalencia	9.718	4.447
<b>Pérdidas de ejercicios anteriores en sociedades consolidadas (Nota 23)</b>				<b>18.419</b>	<b>10.359</b>
Por integración global y proporcional	300	275	<b>TOTAL PASIVO</b>	<b>13.137.486</b>	<b>11.923.264</b>
Por puesta en equivalencia	17.430	11.114			
	<b>17.730</b>	<b>11.389</b>			
<b>TOTAL ACTIVO</b>	<b>13.137.486</b>	<b>11.923.264</b>			
<b>Cuentas de orden (Nota 25)</b>	<b>2.618.222</b>	<b>2.416.092</b>			

Las Notas 1 a 30 descritas en la Memoria y los anexos I, II y III forman parte integrante del balance de situación consolidado al 31 de diciembre de 2003.

(\*) Presentados únicamente a efectos comparativos



0H0523166


CLASE 8.<sup>a</sup>**GRUPO CAIXANOVA****CUENTAS DE PÉRDIDAS Y GANANCIAS CONSOLIDADAS****CORRESPONDIENTES A LOS EJERCICIOS ANUALES****TERMINADOS EL 31 DE DICIEMBRE DE 2003 Y 2002 (NOTAS 1.2.3 Y 4)**

(Miles de Euros)

	Ejercicio 2003	Ejercicio 2002 (*)
Intereses y rendimientos asimilados (Nota 28)	521.226	533.435
Intereses y cargas asimiladas (Nota 28)	(202.784)	(228.608)
Rendimiento de la cartera de renta variable	17.192	2.969
<b>MARGEN DE INTERMEDIACIÓN</b>	<b>335.634</b>	<b>307.796</b>
Comisiones percibidas (Nota 28)	86.053	84.113
Comisiones pagadas (Nota 28)	(19.755)	(17.315)
Resultados de operaciones financieras (Nota 28)	32.758	(21.785)
<b>MARGEN ORDINARIO</b>	<b>434.690</b>	<b>352.809</b>
Otros productos de explotación	1.793	1.740
Gastos generales de administración-		
Gastos de personal (Nota 28)	(174.468)	(157.000)
Otros gastos administrativos (Nota 28)	(69.301)	(67.443)
	(243.769)	(224.443)
Amortización y saneamiento de activos materiales e inmatrimoniales (Nota 12)	(15.209)	(14.906)
Otras cargas de explotación	(3.285)	(2.896)
<b>MARGEN DE EXPLOTACIÓN</b>	<b>174.220</b>	<b>112.304</b>
Resultados netos generados por sociedades puestas en equivalencia-		
Participación en beneficios de sociedades puestas en equivalencia	18.364	8.506
Participación en pérdidas de sociedades puestas en equivalencia	(4.866)	(6.746)
Correcciones de valor por cobro de dividendos	(5.792)	-
Amortización del fondo de comercio de consolidación (Nota 3.i)	(4.476)	(927)
Amortización y provisiones para insolvencias (Nota 28)	(52.599)	(40.564)
Saneamiento de inmovilizaciones financieras (Notas 9 y 11)	20.578	(11.110)
Beneficios extraordinarios (Nota 28)	12.088	10.691
Quebrantos extraordinarios (Nota 28)	(15.021)	(7.907)
<b>RESULTADO ANTES DE IMPUESTOS</b>	<b>142.496</b>	<b>64.247</b>
Impuesto sobre beneficios (Nota 24)	(30.604)	(11.122)
Otros impuestos (Nota 24)	(2.221)	-
<b>RESULTADO CONSOLIDADO DEL EJERCICIO</b>	<b>109.671</b>	<b>53.125</b>
Resultado atribuido a la minoría	(5.821)	(4.758)
<b>BENEFICIO ATRIBUIDO AL GRUPO</b>	<b>103.850</b>	<b>48.367</b>

Las Notas 1 a 30 descritas en la Memoria y los anexos I, II y III forman parte integrante de la cuenta de pérdidas y ganancias consolidada del ejercicio 2003.

(\*) Presentados únicamente a efectos comparativos.



0H0523167

CLASE 8.<sup>a</sup>

7 700 4 000 000 000

## GRUPO CAIXANOVA

### Memoria

correspondiente al ejercicio anual  
terminado el 31 de diciembre de 2003

#### 1. Breve reseña del Grupo

El Grupo Caixanova está constituido, fundamentalmente, por la Caixa de Aforros de Vigo, Ourense e Pontevedra- (Caixanova), -Entidad Dominante- y Banco Gallego, S.A. (participada).

La Caixa de Aforros de Vigo, Ourense e Pontevedra – (Caixanova), (en adelante la Caja), Entidad Dominante del Grupo Caixanova (en adelante, el Grupo) es una institución exenta de lucro mercantil con carácter de Caja General de Ahorro Popular y, como tal, debe destinar los excedentes netos obtenidos en cada ejercicio a constituir reservas para mayor garantía de los fondos administrados, financiar su propio desarrollo y realizar las obras sociales previstas en sus fines específicos. La Caja está asociada a la Confederación Española de Cajas de Ahorros y forma parte del Fondo de Garantía de Depósitos en Cajas de Ahorros.

La Caja tiene su domicilio social en Vigo, calle García Barbón, 1 y 3 y para el desarrollo de su actividad mantiene 396 sucursales y agencias en la Comunidad Autónoma de Galicia, 29 sucursales en el resto del territorio nacional, 3 en Portugal, 1 en Miami y 4 oficinas de representación en México, Venezuela, Suiza y Alemania.

En el Anexo I se presentan los balances y las cuentas de pérdidas y ganancias de la Caja a 31 de diciembre de 2003 y 2002, de acuerdo con lo establecido en la Circular 4/1991, de 14 de junio, del Banco de España.

Banco Gallego, S.A. es una institución privada de crédito y ahorro sujeta a la normativa y regulaciones de las entidades bancarias operantes en España. Su actividad principal está dirigida a la realización de todo tipo de operaciones bancarias, para lo cual dispone en la actualidad de 155 oficinas, todas en Galicia, salvo 16 de ellas que se encuentran en la Comunidad de Madrid, 1 en el País Vasco y 1 en Castilla-León. Su sede social se encuentra situada en una de sus oficinas, en la Plaza de Cervantes, 15, de Santiago de Compostela. El Banco se encuentra inscrito con el número 46 en el Registro Especial de Banco de España.

Al 31 de diciembre de 2003, el Banco y la Caja no tenían agentes a los que les sea aplicable la Circular 5/1995 del Banco de España.

Dada la actividad a la que se dedica el Grupo, el mismo no tiene responsabilidades, gastos, activos, ni provisiones y contingencias de naturaleza medioambiental que pudieran ser significativos en relación con el patrimonio, la situación financiera y los resultados del mismo. Por este motivo no se incluyen desgloses específicos en la presente memoria de las cuentas anuales consolidadas respecto a información de cuestiones medioambientales.

En el Anexo II se presenta la relación de las sociedades que, junto con la Caja, conforman el perímetro de la consolidación de acuerdo con los criterios contenidos en el Real Decreto 1343/1992, de 6 de noviembre, por el que se desarrolla la Ley 13/1992, de 1 de junio, de recursos propios y supervisión en base consolidada de entidades financieras; en la Circular 4/1991, de 14 de junio, del Banco de España; y en el Real Decreto 1815/1991, de 20 de diciembre por el que se aprueban las normas para formulación de las cuentas anuales consolidadas.



CLASE 8.<sup>a</sup>

AGENCIACIÓN



0H0523168

## 2. Bases de presentación y principios de consolidación de las cuentas anuales

### **a) Imagen fiel-**

El balance de situación consolidado y la cuenta de pérdidas y ganancias consolidada del ejercicio 2003 adjuntos han sido obtenidos a partir de los registros de contabilidad individuales de la Caja y de cada una de las sociedades dependientes que, junto con la Caja, componen el Grupo, y se presentan siguiendo los modelos establecidos por la Circular 4/1991, del Banco de España y sus sucesivas modificaciones, de forma que muestran la imagen fiel del patrimonio, de la situación financiera y de los resultados del Grupo.

Las cuentas anuales consolidadas del ejercicio 2003, que han sido formuladas por los Administradores de la Caja, como Entidad Dominante, no han sido sometidas todavía a la aprobación de la Asamblea General. No obstante, el Consejo de Administración de la Caja estima que dichas cuentas anuales serán ratificadas sin cambios significativos.

### **b) Principios contables-**

Estas cuentas anuales han sido elaboradas siguiendo los principios de contabilidad generalmente aceptados descritos en la Nota 3, establecidos por la Circular 4/1991 del Banco de España, y sus sucesivas modificaciones. No existe ningún principio contable obligatorio que, siendo significativo su efecto en las cuentas anuales consolidadas, se haya dejado de aplicar en su elaboración.

### **c) Principios de consolidación-**


La definición del Grupo Caixanova y, por tanto, la definición de las sociedades que se han consolidado por el método de integración global, se ha efectuado de acuerdo con la Ley 13/1985, y disposiciones que la desarrollan, especialmente la Circular 4/1991 del Banco de España, por la que se regula la consolidación de los estados financieros de las entidades de crédito.

Consecuentemente, el Grupo incluye todas las sociedades cuya actividad está directamente relacionada con la de la Caja y en cuyo capital participa, directa o indirectamente, en un porcentaje superior al 50% o, siendo inferior, se ejerce un control efectivo sobre ellas y constituyen, junto con ésta, una unidad de decisión. Las sociedades consolidadas por su actividad, respecto de las cuales no existe una posición de control, pero de las cuales la Caja tiene al menos un 20% del capital o de los derechos de voto, se han consolidado por el método de integración proporcional en el caso de que estén gestionadas conjuntamente con otras personas o entidades.

Las sociedades no consolidables del Grupo y las empresas asociadas a que se refiere el apartado 3 del artículo 47 del Código de Comercio se han integrado en las cuentas anuales consolidadas por el procedimiento de puesta en equivalencia (participaciones del 20% como mínimo o del 3% si la empresa cotiza en Bolsa, o participaciones en otras sociedades que, creando con éstas una vinculación duradera, están destinadas a contribuir a la actividad de la Caja).

Las restantes inversiones en valores representativos de capital se presentan en los balances de situación consolidados de acuerdo con los criterios que se indican en la Nota 3.e).

A continuación se detallan las sociedades consolidadas por los métodos de integración global y proporcional e integradas por el procedimiento de puesta en equivalencia con el porcentaje de participación que directamente e indirectamente posee la Caja al 31 de diciembre de 2003:




0H0523169

**CLASE 8.ª**

0.03 EUROS

	Porcentaje de Participación Efectivo	
	2003	2002
<b>Sociedades consolidadas por integración global:</b>		
Banco Gallego, S.A.	49,78%	49,78%
Vibarco, S.A.	100,00%	100,00%
GEST 21, S.L. Unipersonal <sup>(a)</sup>	49,78%	49,78%
GEST 21 Inmobiliaria, S.L.U. <sup>(a)</sup>	49,78%	49,78%
Galebán Comercial, S.L.U. <sup>(a)</sup>	49,78%	49,78%
<b>Sociedades consolidadas por integración proporcional:</b>		
Inversiones Ahorro 2000, S.A.	20,00%	20,00%
Participaciones Agrupadas, S.L.	25,00%	25,00%
Hoteles Participados, S.L. <sup>(c)</sup>	50,00%	-
Ponto Inversiones, S.L. <sup>(c)</sup>	50,00%	-
<b>Sociedades integradas por puesta en equivalencia:</b>		
Cotizadas-		
Pescanova, S.A.	5,02%	5,02%
Adolfo Domínguez, S.A.	5,78%	5,78%
Empresa Nacional de Celulosas, S.A.	3,00%	3,00%
Unión Fenosa, S.A.	3,05%	3,05%
Tavex Algodonera, S.A.	5,02%	5,02%
No cotizadas-		
Sogevinus S.G.P.S., S.A. <sup>(b)</sup>	100,00%	75,00%
R Cable y Telecomunicaciones de Galicia, S.A. y Sociedades Dependientes		
Desarrollos Territoriales Inmobiliarios, S.A.	28,46%	28,46%
Desarrollos Territoriales Inmobiliarios, S.A.	25,00%	25,00%
Raminova, S.G.P.S. LDA. <sup>(c)</sup>	39,53%	39,53%
Filmanova Invest, S.A. <sup>(c)</sup>	25,00%	-
Alborada Gas, A.I.E. <sup>(c)</sup>	34,44%	34,44%
Cidade Universitaria, S.A. <sup>(c)</sup>	25,00%	25,00%
Siresa Noroeste, S.A. <sup>(c)</sup>	25,00%	25,00%
Hispano Lusa, Compañía Tecnológica de Edificación, S.A. <sup>(c)</sup>	32,67%	32,67%
Transmonbús, S.L. <sup>(c)</sup>	33,96%	-
Nautilus Gas II, A.I.E.	25,73%	25,73%
Poseidón Gas, A.I.E.	25,73%	25,73%
Eido do Mar I, A.I.E.	35,00%	35,00%
Eido do Mar II, A.I.E.	35,00%	35,00%
Eido do Mar III, A.I.E.	35,00%	35,00%
Eido do Mar IV, A.I.E.	35,00%	35,00%
Eido do Mar V, A.I.E.	31,95%	31,95%
Eido do Mar VI, A.I.E.	19,48%	19,48%
Naviera Toralla, A.I.E.	23,48%	23,48%
Exportalia, S.L.	28,50%	28,50%
Centro de Atención de Llamadas, S.A.	30,00%	30,00%
World Fish Site, S.A.	21,02%	21,02%
Portozás Visión, S.A.	34,92%	20,04%
Crohn Technologies, S.L.	47,50%	40,00%
Geriatros, S.A. <sup>(b)</sup>	82,42%	73,09%
Ibadesa Exportaciones y Servicios, S.A. <sup>(a)</sup>	42,79%	42,79%
Ibadesa Trading, S.A. <sup>(a)</sup>	26,09%	26,09%
Galebán Patrimonios, S.A. <sup>(a)</sup>	49,78%	27,38%



0H0523170

**CLASE 8.ª**

A. I. E. 's

- (a) Participaciones indirectas
- (b) Estas participaciones se han integrado en las cuentas anuales consolidadas por el procedimiento de puesta en equivalencia, ya que no son consolidables por integración global por razón de sus actividades.
- (c) Incorporaciones al perímetro de consolidación en el ejercicio 2003.

En el Anexo II se detalla información relevante de estas sociedades y A.I.E.'s.

Se han excluido del perímetro de consolidación las siguientes sociedades no relevantes cuyo impacto no es significativo:

	Porcentaje de Participación	Miles de Euros
		Coste neto en libros
Amicaja, Sociedad de Agencia de Seguros de la Caja de Pontevedra, S.A.	99,90%	60
Soluciones Medioambientales y Aguas, S.A.	20,00%	132
Galbán Gestión de Riesgos, S.A. (**)	49,78%	300
Gala Domus, S.A. (**)	24,89%	600
Macwo, S.L. (**)	25,89%	312
Autopistas Participadas, S.L.	100,00%	5
Bodegas y Viñedos Tierra de Interior, S.L. (*)	30,00%	411
Terra de Cruces, S.L. (*)	30,00%	839
Netaccede, S.A.	20,00%	332
		<b>2.991</b>


(\*) Sociedades participadas directamente de las que no se dispone de información financiera a la fecha de formulación de estas cuentas anuales.

(\*\*) Sociedades participadas indirectamente de las que no se dispone de información financiera a la fecha de formulación de estas cuentas anuales.

En todo caso, en opinión de los Administradores de la Caja, la incorporación de estas Sociedades al perímetro de consolidación no aportarían variaciones patrimoniales significativas al Grupo.

Todas las cuentas y transacciones importantes entre las Sociedades consolidadas han sido eliminadas en el proceso de consolidación y la participación de terceros en el Grupo se presenta en el capítulo y en el epígrafe "Intereses minoritarios" y "Beneficios consolidados del ejercicio - De minoritarios" del balance de situación consolidado.

Como es práctica habitual, las cuentas anuales consolidadas no incluyen el efecto fiscal que correspondería a la incorporación a la Caja de las reservas acumuladas y beneficios no distribuidos de las restantes sociedades consolidadas, debido a que se estima que no se realizarán transferencias de reservas, por considerarse que dichas reservas serán utilizadas como fuente de autofinanciación en cada sociedad dependiente.



OH0523171

**CLASE 8.<sup>a</sup>**

Anexo 8.º

**d) Determinación del patrimonio-**

De acuerdo con las normas en vigor para la presentación de las cuentas anuales de las entidades de crédito, para efectuar una evaluación del patrimonio neto del Grupo al 31 de diciembre de 2003, hay que considerar los siguientes epígrafes del balance de situación consolidado:

	Miles de Euros
Capital suscrito	13
Reservas-	
Reservas (Nota 22)	659.308
Reservas de revalorización (Nota 22)	37.582
Reservas en sociedades consolidadas (Nota 23)	18.419
Pérdidas de ejercicios anteriores en sociedades consolidadas (Nota 23)	(17.730)
	697.592
Beneficio consolidado del ejercicio	103.850
Menos- Dotación al Fondo de Obra Benéfico-Social (Nota 4)	(30.000)
<b>Patrimonio después de la distribución del beneficio</b>	<b>771.442</b>

**e) Comparación de la información-***Clasificación de los valores representativos de capital-*

Al 31 de diciembre de 2003, la Caja ha clasificado en el capítulo "Acciones y otros títulos de renta variable" del balance de situación determinadas participaciones en sociedades en las que el porcentaje de participación de la Caja es inferior al 20% (3% en el caso de sociedades cotizadas) por un coste neto contable de 133.193 miles de euros (Nota 9). Al 31 de diciembre de 2002, las participaciones de dicha naturaleza se encontraban clasificadas en el capítulo "Participaciones" del balance de situación consolidado.

El efecto de aplicar el criterio de clasificación actual a los saldos al 31 de diciembre de 2002 supondría incrementar a dicha fecha el saldo de "Acciones y otros títulos de renta variable" en 135.796 miles de euros y reducir el saldo de "Participaciones" en ese mismo importe.

Dado que la naturaleza de las participaciones se mantiene, la Caja no ha modificado la clasificación de las dotaciones netas realizadas correspondientes a dichos valores, que figuran registradas en el epígrafe "Saneamiento de inmovilizaciones financieras" de la cuenta de pérdidas y ganancias.

*Compromisos por pensiones-*

Según se indica en la Nota 3-h), al 31 de diciembre de 2003 la estimación de los compromisos por pensiones de la Caja se ha efectuado a partir de certificados actuariales, realizados por un experto independiente, utilizando el método denominado "Unit Credit", que es uno de los métodos admitidos por las Normas Internacionales de Contabilidad. En el ejercicio 2002 dicha estimación se efectuó a partir del método de edad de entrada. El efecto de haber aplicado este criterio en el ejercicio 2002, no sería significativo.





OH0523172

**CLASE 8.<sup>a</sup>**

Adicionalmente, en aplicación del principio de prudencia, en el ejercicio 2003 la Caja ha registrado la totalidad del déficit estimado en concepto de la modificación de las prestaciones que entraron en vigor en el ejercicio 2001, por importe de 7.517 miles de euros, que se incluye en el saldo del epígrafe "Aportación al fondo de pensiones externo" de la cuenta de pérdidas y ganancias consolidada de dicho ejercicio (véase Notas 3-h).

**3. Principios de contabilidad y criterios de valoración aplicados**

En la preparación de estas cuentas anuales consolidadas del ejercicio 2003 se han aplicado los siguientes principios de contabilidad y criterios de valoración:

**a) Principio del devengo-**

Los ingresos y gastos se reconocen contablemente en función de su período de devengo, aplicándose el método financiero para aquellas operaciones con plazo de liquidación superior a doce meses. No obstante, siguiendo el principio de prudencia y de acuerdo con la normativa del Banco de España, los intereses devengados por los activos dudosos se reconocen como ingreso en el momento de su cobro, tal y como se indica en el apartado c) de esta Nota.

Según la práctica bancaria, las transacciones se registran en la fecha en que se producen, que puede diferir de la correspondiente fecha valor, en base a la cual se calculan los ingresos y gastos por intereses.

**b) Transacciones y operaciones en moneda extranjera-**

Los activos y pasivos que el Grupo mantiene en moneda extranjera y las operaciones de compraventa al contado y a plazo de cobertura contratadas y no vencidas se han convertido a euros utilizando los tipos de cambio medios del mercado de divisas de contado español al 31 de diciembre de 2003.


Por otra parte, las operaciones de compraventa de divisas a plazo no de cobertura contratadas y no vencidas se han valorado al tipo medio de cambio del mercado de divisas a plazo al 31 de diciembre de 2003.

Las diferencias de cambio producidas como consecuencia de la aplicación de los criterios indicados se registran, íntegramente y por su importe neto, en el capítulo "Resultados de operaciones financieras" de la cuenta de pérdidas y ganancias consolidada, con contrapartida, en el caso de operaciones a plazo que no son de cobertura, en los capítulos "Otros Activos" u "Otros Pasivos" del balance de situación consolidado.

Los contravalores de los elementos de activo y de pasivo expresados en moneda extranjera ascienden a 454.761 y 452.149 miles de euros, respectivamente, al 31 de diciembre de 2003.

**c) Créditos sobre clientes, otros activos a cobrar y fondos de provisión para insolvencias-**

Las cuentas a cobrar, que se reflejan fundamentalmente en los capítulos "Créditos sobre clientes", "Obligaciones y otros valores de renta fija" y "Entidades de crédito" del activo del balance de situación consolidado, se contabilizan por el importe efectivo entregado o dispuesto por los deudores, salvo por lo que se refiere a los activos emitidos a descuento con plazo original de vencimiento hasta doce meses, que se reflejan por su importe nominal, contabilizándose la diferencia entre dicho importe y el efectivo dispuesto en el capítulo "Cuentas de periodificación" del pasivo del balance de situación consolidado.



0H0523173

**CLASE 8.<sup>a</sup>**

FONDO DE INSOLVENCIAS

El fondo de insolvencias tiene por objeto cubrir las pérdidas que, en su caso, pudieran producirse en la recuperación íntegra de los riesgos de crédito (de todo tipo) contraídos por el Grupo en el desarrollo de su actividad financiera. El "Fondo de insolvencias" se presenta minorando el saldo de los capítulos "Crédito sobre clientes" y "Obligaciones y otros valores de renta fija" del activo del balance de situación consolidado adjunto, salvo por lo que se refiere a las provisiones para cubrir las pérdidas que, en su caso, se puedan derivar de los riesgos de firma mantenidos por el Grupo, que se presentan en el epígrafe "Provisiones para riesgos y cargas - Otras provisiones" del pasivo del balance de situación consolidado (Notas 7, 8 y 19). Esta cuenta se abona por las dotaciones cargadas a la cuenta de resultados y se adeuda por las cancelaciones de deudas consideradas incobrables o que hayan permanecido más de tres años en situación de morosidad (seis años en el caso de operaciones hipotecarias sobre viviendas, oficinas y locales polivalentes plenamente cubiertos por la garantía y siempre que ésta haya nacido con la financiación) y por la recuperación de los importes previamente provisionados. Por otra parte, los intereses correspondientes a los prestatarios considerados en la determinación de estas provisiones no se registran como ingresos hasta el momento de su cobro.


El fondo de insolvencias se determina según los siguientes criterios:

1. Fondo específico para los riesgos clasificados como dudosos, aplicando los criterios de calendario establecidos en la Circular 4/1991 del Banco de España. Esta provisión asciende a 24.035 miles de euros al 31 de diciembre de 2003 (Nota 7), de los que 22.448 miles de euros corresponden a inversión crediticia, 1.064 miles de euros corresponden a Obligaciones y otros valores de renta fija que se encuentran clasificados como activos dudosos dentro de la inversión crediticia y 523 miles de euros corresponden a riesgos de firma.
2. Fondo genérico que consiste en una provisión adicional equivalente al 1% de la inversión crediticia y otros riesgos (0,5% para las operaciones hipotecarias), que está destinada a cubrir las pérdidas que puedan originarse en riesgos no identificados individualmente como problemáticos en la actualidad. Esta provisión asciende al 31 de diciembre de 2003 a 85.809 miles de euros; de los cuales, 72.111 miles de euros corresponden a inversión crediticia (Nota 7); 4.459 miles de euros a Obligaciones y otros valores de renta fija (Nota 8); y 9.239 miles de euros corresponden a riesgos de firma (Nota 19).
3. Fondo para la cobertura estadística de insolvencias, que se debe dotar periódicamente con cargo a la cuenta de pérdidas y ganancias, por la diferencia positiva existente entre el riesgo crediticio multiplicado por unos coeficientes establecidos en la Circular 4/1991 y las dotaciones netas específicas de insolvencias hasta alcanzar el triple de la suma de los productos de los importes de las diferentes carteras de riesgos homogéneos por sus correspondientes coeficientes. Si la diferencia fuese negativa, su importe se abonará a la cuenta de pérdidas y ganancias con cargo al fondo constituido por este concepto en la medida que exista saldo disponible. El importe del fondo para la cobertura estadística de insolvencias al 31 de diciembre de 2003 asciende a 74.812 miles de euros (Nota 7).
4. Riesgo país: en función de la clasificación estimada del grado de dificultad financiera de cada país. Al 31 de diciembre de 2003, el Grupo no tenía la necesidad de constituir fondo alguno por este concepto.

Los fondos de insolvencias registrados cumplen lo requerido por la normativa del Banco de España.

**d) Deudas del Estado y obligaciones  
y otros valores de renta fija-**

La Deuda del Estado, los fondos públicos, obligaciones y otros valores que integran la cartera de valores del Grupo se clasifican en función de su naturaleza en tres categorías: cartera de negociación, cartera de inversión a vencimiento y cartera de inversión ordinaria, de acuerdo con la circular 4/1991 del Banco de España y se valoran según los siguientes criterios:



0H0523174

### CLASE 8.<sup>a</sup>

- a. Los valores asignados a la **cartera de negociación**, que está integrada por aquellos valores con los que se tiene la finalidad de beneficiarse a corto plazo de las variaciones de sus precios, se presentan valorados a su precio de mercado al cierre del ejercicio o, en su defecto, al del último día hábil anterior a dicha fecha. Las diferencias que se produzcan por las variaciones de su valoración se registran por el neto, en la cuenta de pérdidas y ganancias consolidada del ejercicio.
- b. Los valores asignados a la **cartera de inversión a vencimiento**, que está integrada por aquellos valores que el Grupo ha decidido mantener hasta el vencimiento final de los títulos, se presentan valorados a su precio de adquisición corregido. El precio de adquisición se corrige mensualmente, por el importe resultante de periodificar financieramente la diferencia positiva o negativa entre el valor de reembolso y el precio de adquisición durante la vida residual del valor. Los valores incluidos en esta cartera no necesitan la cobertura con fondo de fluctuación de valores.
- c. Los valores asignados a la **cartera de inversión ordinaria**, constituida por aquellos valores no asignados a las carteras definidas anteriormente, se valoran con los mismos criterios que los señalados para la cartera de inversión a vencimiento. Trimestralmente, al menos, se calcula para cada valor la diferencia entre el precio de adquisición corregido y el valor de mercado. Las diferencias negativas resultantes se registran en una cuenta activa en el epígrafe "Cuentas de periodificación - Otras periodificaciones", de la que se deducen las diferencias positivas hasta el saldo de la cuenta de periodificación activa, siendo su contrapartida el fondo de fluctuación de valores.

Las dotaciones netas con cargo o abono a los resultados de cada ejercicio por todos los conceptos mencionados se recogen en el epígrafe "Resultados de operaciones financieras" de la cuenta de pérdidas y ganancias consolidada.


#### e) **Valores representativos de capital-**

Los valores de renta variable representativos de las participaciones en sociedades dependientes no consolidables por integración global o proporcional o en otras empresas asociadas en las que se posea una participación igual o superior al 20% (3% si cotizan en Bolsa), o con las que existe una vinculación duradera destinada a contribuir a la actividad del Grupo, se valoran de acuerdo con el criterio de puesta en equivalencia indicado en la Nota 2.c. en base a estados financieros provisionales disponibles de las sociedades. Se estima que los posibles cambios que se pudieran producir en dichos estados financieros una vez que se obtengan los definitivos no afectarán significativamente a estas cuentas anuales consolidadas.

Los valores de renta variable que componen la cartera de negociación se contabilizan a su precio de mercado (cotización) del último día hábil del ejercicio. Las diferencias que se producen por las variaciones de la valoración se registran, por su importe neto, en el capítulo "Resultados de operaciones financieras" de la cuenta de pérdidas y ganancias consolidada.

El resto de valores representativos de capital se registran en el balance por su precio de adquisición o a su valor de mercado al cierre del ejercicio si éste fuese inferior. Dicho valor de mercado se ha determinado de acuerdo con los siguientes criterios:

- Participaciones de cartera permanente en valores no cotizados en Bolsa: la fracción que representa del neto patrimonial de la empresa, obtenido de los últimos estados financieros disponibles, en algún caso no auditados, corregida en el importe de las plusvalías tácitas existentes en el momento de la adquisición y que subsistan en el de la valoración posterior. Si la diferencia no es imputable directamente a elementos patrimoniales de la sociedad participada, se amortizan linealmente en un plazo que no podrá exceder del período durante el cual la plusvalía contribuye a la obtención de ingresos (máximo 20 años para las participaciones actuales según las estimaciones de la Caja), en la parte que no sea absorbida por el incremento del valor teórico contable de la participación.



0H0523175

### CLASE 8.<sup>a</sup>

- Inversiones ordinarias en valores no cotizados en Bolsa: la fracción que representa del neto patrimonial de la empresa, obtenido de los últimos estados financieros disponibles, en algún caso no auditados, corregida en el importe de las plusvalías tácitas existentes en el momento de la adquisición que aún perduren.
- Valores cotizados en Bolsa: la cotización media del último trimestre o cotización del último día del ejercicio, si ésta fuese menor.

Con objeto de reconocer las minusvalías derivadas de los criterios indicados anteriormente se ha constituido un fondo de fluctuación de valores que se presenta disminuyendo el saldo de los capítulos "Acciones y otros títulos de renta variable", "Participaciones" y "Participaciones en empresas del grupo" del activo del balance de situación consolidado al 31 de diciembre de 2003 (Notas 9, 10 y 11).

#### f) **Activos inmateriales y materiales-**


##### *Activos inmateriales-*

Los activos inmateriales corresponden, básicamente, a aplicaciones informáticas y gastos amortizables (derivados, básicamente, de la adquisición y elaboración de sistemas y programas informáticos y de la ampliación de capital de Banco gallego realizada en el ejercicio 1998), y se presentan netos de su correspondiente amortización acumulada. Los gastos de ampliación de capital se amortizan linealmente en un período máximo de 5 años y el resto de los activos inmateriales en un período máximo de 3 años. Durante el ejercicio se han producido adiciones por importe de 2.138 miles de euros. La dotación realizada por este concepto en el ejercicio 2003, ascendió a 2.411 miles de euros, que se incluyen en el capítulo "Amortización y Sanearamiento de Activos Materiales e Inmateriales" de la cuenta de pérdidas y ganancias de dicho ejercicio adjunta.

##### *Activos materiales-*

El inmovilizado material de uso propio, a excepción de los inmuebles, así como el afecto a la Obra Benéfico-Social, se presenta a su precio de adquisición, actualizado de acuerdo con lo establecido en la Ley 9/1983, de 13 de julio, y en el Real Decreto-Ley 7/1996, de 7 de junio. Los inmuebles de uso propio, de acuerdo con lo establecido en la Circular 4/1991 para supuestos de fusión, han sido registrados por su valor de reposición, basado en los informes de tasadores independientes preparados, bajo su responsabilidad, en el momento de la fusión, y definido éste en la Orden de 30 de noviembre de 1994, sobre normas de valoración de inmuebles para entidades financieras. El desglose de los inmuebles procedentes de las sociedades fusionadas, mencionadas en la Nota 24, registrados por su valor de reposición obtenido de los informes de tasación preparados por tasadores independientes bajo su responsabilidad, se detallan en las cuentas anuales individuales de Banco Gallego del ejercicio 1998 y en las cuentas anuales individuales y consolidadas de Caixanova de los ejercicios 1999 y 2000.

Los bienes adjudicados como resultado de la ejecución de préstamos que resultaron impagados, que figuran en el epígrafe "Activos materiales- Otros inmuebles" (Nota 12), se registran, en general, por el valor contable de los activos aplicados a su adquisición, manteniendo las provisiones existentes que cubrían los activos aplicados. Las provisiones y fondos de saneamiento específicos que, en su caso, cubren los activos aplicados representan, como mínimo, un 25% del principal de los créditos aplicados o de la tasación si ésta fuera menor, más, en su caso, el 100% de los intereses recuperados. La provisión para pérdidas en la realización de inmuebles adjudicados, que se dota en función de la antigüedad de los bienes e incluye los fondos de insolvencias traspasados en el momento de su adjudicación (como mínimo un 25%), se presenta minorando el saldo del epígrafe "Activos materiales" del activo del balance de situación consolidado (Nota 12).



0H0523176

**CLASE 8.ª**

Las amortizaciones del inmovilizado material propio y el afecto a la Obra Benéfico-Social se calculan aplicando el método lineal, en función de los años de vida útil estimada de los diferentes elementos del activo inmovilizado, según se muestran a continuación:

	Años de Vida Útil Estimada
Inmuebles	50
Mobiliario e instalaciones	6 a 17
Equipos informáticos	4 a 7
Otros	5 a 10

Los gastos de conservación y mantenimiento se cargan a la cuenta de pérdidas y ganancias consolidada en el momento en que se incurren.

**g) Fondo de garantía de depósitos-**

De acuerdo con la Orden del Ministerio de Economía y Hacienda, 136/2002, del 24 de enero, el importe de las aportaciones al Fondo de Garantía de Depósitos, cuyo desembolso corresponde al ejercicio 2003, se fija como un porcentaje de los depósitos que componían la base de cálculo existente al 31 de diciembre de 2002. Las contribuciones al Fondo de Garantía de Depósitos establecidas en el Real Decreto-Ley 12/1995, de 28 de diciembre, y en el Real Decreto 2606/1996, de 20 de diciembre, se imputan a los resultados del ejercicio en que se satisfacen, de acuerdo con lo dispuesto en la Circular 4/1991 del Banco de España. En consecuencia, el importe de las aportaciones del Grupo correspondientes al ejercicio 2003 asciende a 3.154 miles de euros, aproximadamente, que figuran registrados en el epígrafe "Otras cargas de explotación" de la cuenta de pérdidas y ganancias correspondiente al ejercicio 2003.

**h) Pensiones y subsidios al personal-****Caixanova-**

De acuerdo con los acuerdos laborales vigentes, Caixanova debe complementar las percepciones de la Seguridad Social que corresponden a sus empleados o derechohabientes en caso de jubilación, viudedad, orfandad o invalidez.

Una vez concluido el proceso de integración de las tres Cajas mencionado en la Nota 1, los representantes de la Caja y del personal acordaron unificar, de acuerdo con la normativa aplicable, los sistemas de previsión social complementaria mediante un único Plan de Pensiones del Personal de Caixanova.

Al 31 de diciembre de 2003, la Caja tiene cubiertos sus compromisos por pensiones con fondos externos y con fondos internos.

El valor actual de los compromisos por pensiones y otras prestaciones devengados, al 31 de diciembre de 2003, se presenta a continuación:



0H0523177


**CLASE 8.<sup>a</sup>**

	Miles de Euros
<b>Compromisos a cubrir:</b>	
Plan de Pensiones-	
Compromisos por pensiones causadas	75.659
Riesgos devengados por pensiones no causadas:	
Prestación definida	120.550
Aportación definida	12.007
	208.216
Pólizas de exteriorización con entidades vinculadas-	
Compromisos por pensiones causadas:	73.028
Riesgos devengados por pensiones no causadas	4.158
	77.186
Fondo interno-	
Compromisos por pensiones causadas:	
Pensionistas	1.935
Personal prejubilado	9.592
	11.527
Sucursal de Portugal	680

Al 31 de diciembre de 2003, dichos compromisos se encontraban cubiertos de la siguiente forma:

	Miles de Euros
<b>Coberturas:</b>	
Patrimonio del Plan de Pensiones-	
Compromisos por pensiones causadas y riesgos devengados por pensiones no causadas en prestación definida:	181.166
Aportaciones definidas	12.007
	193.173
Provisiones matemáticas de las pólizas de exteriorización con entidades vinculadas (*)-	
Compromisos por pensiones causadas	70.319
Riesgos devengados por pensiones no causadas:	
Póliza de cobertura de obligaciones no financiadas por el Plan	7.526
Otras pólizas	3.552
	81.397
Fondo interno -	
Pensionistas	1.935
Personal prejubilado	9.783
	11.718
Sucursal de Portugal	680

(\*) En los compromisos cubiertos con pólizas de seguros, las diferencias entre compromisos y coberturas no suponen un defecto de cobertura para la Caja.



OH0523178

**CLASE 8.<sup>a</sup>****1. Fondos externos-****a. Contratos de seguros**

La Caja tiene externalizado, mediante una póliza que cumple los requisitos establecidos por el Real Decreto 1588/1999, de 15 de octubre, los siguientes compromisos: complementos a jubilaciones anticipadas, jubilaciones anticipadas diferidas de prejubilados acogidos al Pacto Laboral de Fusión, complementos a jubilaciones anticipadas anteriores al Pacto Laboral de Fusión, la Ayuda familiar a determinado colectivo de empleados procedente de Caixa de Pontevedra y el colectivo de pasivos de la antigua Caixa Ourense para la cobertura de jubilación, invalidez, viudedad y orfandad.

Por otra parte, al 31 de diciembre de 2003, la Caja tiene externalizados mediante tres pólizas de seguros que cumplen los requisitos establecidos por el Real Decreto 1588/1999, de 15 de octubre, para ser considerados externos, compromisos con determinado personal en concepto de jubilación, fallecimiento e invalidez.

Adicionalmente, durante el ejercicio 2003, se ha concluido la adaptación, conforme a lo establecido en el Real Decreto 1588/1999, de 15 de octubre, de la póliza de seguros que tenía contratada para cubrir los compromisos asumidos para determinado colectivo de personal pasivo procedente de la antigua Caixa Ourense.

El importe de las reservas matemáticas que las compañías de seguros tienen constituidas al 31 de diciembre de 2003 para la cobertura de estos compromisos, se muestra a continuación:

	Miles de Euros
Póliza para personal pasivo	61.197
Póliza cobertura personal pasivo antigua Caixa Ourense	9.122
Póliza cobertura obligaciones no financiadas por el Plan	7.526
Pólizas cobertura personal activo	3.552
	<b>81.397</b>

El coste de las primas devengadas y pagadas durante el ejercicio 2003 correspondiente a estas pólizas ha ascendido a 2.798 miles de euros y se encuentra incluido en el saldo de la cuenta "Gastos generales de administración - Gastos de personal- Aportaciones a fondo de pensiones externo" de la cuenta de pérdidas y ganancias correspondiente al ejercicio 2003 (Nota 28).

**b. Planes de pensiones**

La Caja ha encargado a actuarios independientes, bajo su responsabilidad, la realización de un certificado actuarial para el conjunto de su personal para el que no ha exteriorizado la cobertura de sus compromisos, con el fin de determinar el valor actual del pasivo devengado por los compromisos con su personal jubilado, prejubilado y en activo al 31 de diciembre de 2003. Dicho estudio se ha realizado mediante el método denominado "Unit Credit" que supone determinar el coste estimado individual y distribuirlo linealmente de acuerdo con la proporción entre años de servicios pasados y totales estimados de cada empleado. La Caja ha aplicado unas tasas nominales de actualización, crecimiento salarial, aumento de las bases de cotización de la Seguridad Social y tasa de revalorización de pensiones del 4%, 1%, 1% y 1%, respectivamente, las tablas de supervivencia PERMF-2000/P y las bases de cotización a la Seguridad Social vigentes.



0H0523179

**CLASE 8.<sup>a</sup>**

En el siguiente cuadro se muestra el importe de la cuenta de posición de los fondos que cubren los riesgos devengados para los compromisos de jubilación, viudedad, orfandad e invalidez no cubiertos por las pólizas descritas anteriormente:

Origen del Colectivo	Fondos de Pensiones	Miles de Euros			
		Pasivo Actuarial	Cuenta de Posición a 31.12.2003	Provisión Matemática de la Póliza que cubre las Obligaciones Devengadas no Financiadas por el Plan	Diferencia (**)
Caixanova	Caixanova Previsión de Fondo de Pensiones (*)	208.216	193.173	7.526	(7.517)
Sucursales de Portugal	Fundo de Pensões, Aberto BBVA PME	680	680	-	-
		<b>208.896</b>	<b>193.853</b>	<b>7.526</b>	<b>(7.517)</b>

(\*) La Caja es la entidad depositaria de dicho Fondo.

(\*\*) Dicha diferencia, que se aportará al plan de pensiones durante el ejercicio 2004, se ha registrado íntegramente en el Fondo de Pensiones Interno (véase apartado 2 de esta Nota) con cargo al epígrafe "Aportación al fondo de pensiones externo" (Nota 28).

Los fondos de pensiones tienen una naturaleza mixta e integran dos tipos de subplanes: de prestación definida (para empleados ingresados antes del XIV Convenio Colectivo de las Cajas de Ahorro) y de prestación definida para las contingencias de invalidez, viudedad y orfandad y de aportación definida para la contingencia de jubilación (para el resto).


El importe de las aportaciones realizadas por la Caja a los planes de pensiones correspondientes al ejercicio 2003 ha ascendido a 11.836 miles de euros, que se encuentran incluidos en la cuenta "Gastos generales de administración - Gastos de personal- Aportaciones al fondo de pensiones externo" de la cuenta de pérdidas y ganancias consolidada correspondiente al ejercicio 2003 (Nota 28).

## 2. Fondos internos-

El detalle de los compromisos no externalizados adquiridos con su personal registrados en el fondo interno se muestra a continuación:

	Miles de Euros
Obligaciones con personal jubilado	1.935
Obligaciones con personal prejubilado	9.783
Compromisos con personal activo	1.518
Déficit que será aportado por la Caja al plan de pensiones en el ejercicio 2004 (véase apartado 1.b de esta nota)	7.517
<b>Total (Nota 19)</b>	<b>20.753</b>





0H0523180

**CLASE 8.<sup>a</sup>**

SE 1997-1998

La Caja ha obtenido las autorizaciones necesarias del Banco de España para mantener como fondos internos las obligaciones que no ha exteriorizado al 31 de diciembre de 2003.

Los pagos realizados con cargo a los fondos internos constituidos han ascendido a 4.561 miles de euros en el ejercicio 2003 (véase Nota 19).

*Banco Gallego, S.A.-*

De acuerdo con el Convenio Colectivo laboral vigente, el Banco tiene asumido el compromiso de complementar las prestaciones de la Seguridad Social que correspondan a determinados empleados, o a sus derechohabientes, en caso de jubilación, incapacidad permanente, viudedad u orfandad.

## Pensiones causadas y no causadas:

Durante el ejercicio 2002 el Banco se adaptó a lo dispuesto en el Real Decreto 1588/1999, de 15 de octubre, por el que se aprueba el "Reglamento sobre la Instrumentación de los Compromisos por Pensiones de las Empresas con los Trabajadores y Beneficiarios", los contratos de seguro suscritos en ejercicios anteriores con Zurich Life España, Compañía de Seguros y Reaseguros, S.A. y Banco Vitalicio de España, S.A para cubrir los compromisos por pensiones. Como consecuencia de este proceso se puso de manifiesto la necesidad de realizar una aportación de prima única adicional por la regularización de las pólizas suscritas con Banco Vitalicio de España, S.A., de Seguros y Reaseguros por importe de 545 miles de euros, que se periodificará en un plazo de 7 años previa autorización del Banco de España. La amortización correspondiente al ejercicio 2003 ha ascendido a 78 miles de euros, que se encuentran registrados en el epígrafe "Gastos generales de administración - de personal" de la cuenta de pérdidas y ganancias consolidada del ejercicio 2003.

Consecuentemente, al 31 de diciembre de 2003, todos los compromisos por pensiones asumidos por el Banco se encuentran externalizados, por lo que no figuran registrados en el balance de situación al 31 de diciembre del ejercicio 2003.


Al 31 de diciembre de 2003, las provisiones técnicas matemáticas que las compañías de seguros tenían constituidas para la cobertura de dichos compromisos eran las siguientes:

	Miles de Euros
Pólizas Banco Vitalicio de España, S.A., de Seguros y Reaseguros	7.227
Zurich Life España, Compañía de Seguros y Reaseguros, S.A.	14.188
<b>Total</b>	<b>21.415</b>

El coste incurrido por el Banco en concepto de primas a las compañías aseguradoras ha ascendido a 891 miles de euros en el ejercicio 2003, y se encuentra registrado en el epígrafe "Gastos generales de administración - de personal" de la cuenta de pérdidas y ganancias consolidada de dicho ejercicio adjunta.

## Jubilaciones anticipadas:

En el ejercicio 1999 el Banco contrató una póliza de seguros colectiva con Zurich Life España, Compañía de Seguros y Reaseguros, S.A. de rentas inmediatas para cubrir los compromisos salariales con el personal jubilado anticipadamente desde el momento de su prejubilación hasta la fecha de su jubilación



0H0523181

**CLASE 8.ª**

efectiva. Las provisiones matemáticas que la compañía de seguros tiene constituidas para la cobertura de los mencionados pasivos, ascienden a 7.332 miles de euros al 31 de diciembre de 2003.

Adicionalmente, en los ejercicios 2002 y 2003, el Banco ha ofrecido a determinados empleados la posibilidad de jubilarse con anterioridad a haber cumplido la edad establecida en el Convenio Colectivo laboral vigente. Con este motivo, el Banco ha contratado otras dos pólizas de seguros con Zurich Life España, Compañía de Seguros y Reaseguros, S.A., mediante el pago de una prima única por importe de 10.399 miles de euros. De acuerdo con lo dispuesto en la Norma Decimotercera de la Circular 4/1991, de 14 de junio, del Banco de España, con fecha 20 de noviembre de 2002, este Organismo autorizó por escrito al Banco a cubrir los compromisos adquiridos con su personal jubilado anticipadamente, hasta un coste total máximo de 10.220 miles de euros, mediante la periodificación, con cargo a la cuenta de pérdidas y ganancias, de dicha prima única en un plazo de cuatro años. Debido a que en el ejercicio 2002, el Banco sólo efectuó una parte de dichas jubilaciones, con fecha 21 de mayo de 2003 envió escrito al Banco de España indicando que el resto, hasta completar lo autorizado inicialmente, se ha efectuado en el ejercicio 2003. Consecuentemente, en el ejercicio 2003 el Banco ha registrado un gasto por este concepto por importe de 1.703 miles de euros, que figura en el epígrafe "Quebrantos Extraordinarios" de la cuenta de pérdidas y ganancias de dicho ejercicio. Adicionalmente, el Banco ha registrado en este mismo capítulo el importe que excede del autorizado a periodificar por Banco de España, por importe de 179 miles de euros. El importe pendiente de imputar a la cuenta de resultados se incluye en el saldo del epígrafe "Otros Activos" del balance de situación consolidado al 31 de diciembre de 2003 (Nota 13). Durante el ejercicio 2003, el Banco ha realizado pagos a determinados empleados jubilados anticipadamente por importe de 332 miles de euros, que se encuentran registrados en el capítulo "Quebrantos Extraordinarios" de la cuenta de pérdidas y ganancias consolidada de dicho ejercicio.


**i) Fondo de comercio de consolidación y diferencia negativa de consolidación-**

El "Fondo de comercio de consolidación" recoge las diferencias positivas entre el coste de las participaciones y los respectivos valores teóricos contables corregidos en el importe de las plusvalías tácitas asignables a elementos patrimoniales, pendientes de amortizar originadas en la adquisición de acciones de sociedades dependientes consolidadas (por el método de integración global o proporcional) o puestas en equivalencia.

Los fondos de comercio se amortizan linealmente en el período durante el cual contribuyen a la obtención de ingresos para el Grupo, con un máximo de 20 años. No obstante, en cuanto a su participación en Banco Gallego, S.A., la Caja, aplicando el principio de prudencia, canceló en su momento la diferencia que surgió en la primera consolidación considerando el valor teórico contable en la fecha de adquisición corregido en el importe de las plusvalías tácitas existentes en ese momento y que eran imputables directamente a activos no registrados contablemente (activos fiscales, Nota 13).

El movimiento que se ha producido en el ejercicio 2003 en este epígrafe del balance de situación consolidado ha sido el siguiente:

	Miles de Euros
Saldo al 31 de diciembre de 2002	47.481
Adiciones	27.440
Saneamiento	(4.476)
<b>Saldo al 31 de diciembre de 2003</b>	<b>70.445</b>



0H0523182

**CLASE 8.<sup>a</sup>**

Del total del saldo del fondo de comercio de consolidación al 31 de diciembre de 2003, 41.305 miles de euros corresponden al fondo de comercio generado en la adquisición de la participación en Unión Fenosa, S.A., cuyo periodo de amortización se ha establecido en 20 años, y el resto del importe que asciende a 16.622 miles de euros, corresponden a otras participaciones y se amortizan en un periodo de 10 años.

Cuando las diferencias de consolidación mencionadas anteriormente son negativas se contabilizan en el epígrafe "Diferencia negativa de consolidación" del pasivo del balance de situación consolidado adjunto. Estas diferencias tienen la consideración de provisión y no pueden abonarse a resultados salvo que correspondan a beneficios realizados, y sólo podrán compensarse con los fondos de comercio de consolidación cuando correspondan a los generados por una misma sociedad.

El movimiento que se ha producido en el ejercicio 2003 en este epígrafe del balance de situación consolidado ha sido el siguiente:

	Miles de Euros
Saldo al 31 de diciembre de 2002	-
Adiciones	2.069
<b>Saldo al 31 de diciembre de 2003</b>	<b>2.069</b>

**j) Otras provisiones-**

Este epígrafe recoge, fundamentalmente, el importe estimado para hacer frente a responsabilidades probables o ciertas, nacidas de litigios en curso y por indemnizaciones u obligaciones pendientes de cuantía indeterminada, o por otras garantías similares, así como las provisiones para insolvencias correspondientes a pasivos contingentes. Su dotación se efectúa al nacimiento de la responsabilidad o de la obligación que origina la posible indemnización o pago.

**k) Acreedores-**


Los pasivos de cualquier naturaleza recibidos por el Grupo se registran por su valor de reembolso y la diferencia con el importe recibido se contabiliza en "Cuentas de periodificación" del activo del balance de situación consolidado adjunto y se imputa a los resultados de cada ejercicio, durante el periodo de cada operación. Las operaciones de cesión de activos con compromiso de recompra se registran por su valor efectivo.

**l) Operaciones de futuro-**

El Grupo utiliza estos instrumentos tanto en operaciones de cobertura de sus posiciones patrimoniales como en otras operaciones.

Estos instrumentos comprenden, entre otros, las compraventas de divisas no vencidas, futuros comprados y emitidos, las opciones sobre valores y acuerdos sobre tipos de interés futuros y las permutas financieras (de interés -IRS- y de divisas -swap de divisas).

Para el tratamiento contable específico de las operaciones en divisas, véase apartado b) de esta misma Nota.



0H0523183

**CLASE 8.<sup>a</sup>**

OPCIÓN DE FUTURO

De acuerdo con la normativa del Banco de España, las operaciones con estos productos, también denominadas operaciones de futuro, se recogen en cuentas de orden, bien por los derechos y compromisos futuros que puedan tener repercusión patrimonial, bien por aquellos saldos que fueran necesarios para reflejar las operaciones, aunque no tuvieran incidencia en el patrimonio del Grupo. Por tanto, el nocional de estos productos (valor teórico de los contratos) no expresa ni el riesgo total de crédito ni el de mercado asumido por el Grupo.

Las primas cobradas y pagadas por opciones vendidas y compradas se contabilizan, respectivamente, en los capítulos "Otros Pasivos" y "Otros Activos" del balance de situación consolidado como un activo patrimonial para el comprador y como un pasivo para el emisor hasta la fecha de vencimiento.

En las operaciones de cobertura de los riesgos de cambio, de interés o de mercado existentes en posiciones patrimoniales o en otras operaciones y las que se utilizan para reducir el riesgo global al que se expone el Grupo en su gestión de masas correlacionadas de activos, pasivos y otras operaciones, los beneficios o quebrantos resultantes se llevan a pérdidas y ganancias de manera simétrica a los ingresos o costes de los elementos cubiertos.

Las operaciones que no son de cobertura, también denominadas operaciones de negociación, contratadas en mercados organizados, se han valorado de acuerdo con su cotización, habiéndose registrado las variaciones en las cotizaciones íntegramente en el epígrafe "Resultados de operaciones financieras" de la cuenta de pérdidas y ganancias consolidada. Para las operaciones realizadas fuera de dichos mercados el Grupo realiza cierres teóricos de las posiciones (antes de la fecha de liquidación) y en el caso de que resulten pérdidas potenciales netas para cada clase de riesgo constituye provisiones en su cobertura, que figuran registradas en el epígrafe "Fondo para operaciones de futuro" con cargo al epígrafe "Resultados de operaciones financieras" de la cuenta de resultados consolidada.

#### **m) Impuesto sobre sociedades-**

El gasto por el Impuesto sobre Sociedades correspondiente a cada ejercicio se calcula en función del resultado económico antes de impuestos, aumentado o disminuido, según proceda, por las diferencias permanentes con el resultado fiscal, entendiéndose éste como la base imponible del citado impuesto.


De acuerdo con la normativa vigente, las diferencias temporales correspondientes a impuestos anticipados y diferidos se registran contablemente siguiendo un criterio de prudencia y de acuerdo con la normativa aplicable.

Las aportaciones realizadas como consecuencia de los acuerdos suscritos sobre exteriorización de los compromisos por pensiones, así como los efectuados para cubrir las prejubilaciones y jubilaciones anticipadas, han sido consideradas como diferencias temporales y se ha reconocido contablemente su correspondiente impuesto anticipado con el límite de los pagos esperados en los próximos 10 años.

El beneficio fiscal correspondiente a las deducciones por doble imposición, bonificaciones y deducción por inversiones se considera como un menor importe del Impuesto sobre Sociedades de cada ejercicio. Para que estas deducciones sean efectivas deberían cumplirse los requisitos establecidos en la normativa vigente.

#### **n) Indemnizaciones por despido-**

De acuerdo con la legislación laboral vigente, existe la obligación de indemnizar a aquellos empleados que puedan ser despedidos sin causa justificada. No existe plan alguno de reducción de personal que haga necesaria la dotación de una provisión por este concepto.



OH0523184

**CLASE 8.<sup>a</sup>**

ACTIVO PASIVO

**ñ) Activos y pasivos adquiridos o emitidos a descuento-**

Los activos y pasivos adquiridos o emitidos a descuento, básicamente correspondientes a emisiones de cédulas hipotecarias no negociables) con la excepción de los valores negociables, se contabilizan por su valor de reembolso. La diferencia entre dicho valor y los importes pagados o cobrados se registra en los capítulos "Cuentas de periodificación" del activo y pasivo del balance de situación consolidado.

**4. Distribución de resultados de la Caja**

La propuesta de distribución del beneficio del ejercicio 2003 que se someterá a la aprobación de la Asamblea General de la Caja es la siguiente:

	Miles de Euros
Dotación a Reservas	63.212
Dotación al Fondo de Obra Benéfico – Social (Nota 2.d)	30.000
<b>Beneficio neto del ejercicio</b>	<b>93.212</b>

De acuerdo con los artículos 10.5 y 10.6 de la Ley 13/1985, de 25 de mayo, la Caja está obligada a destinar un 50% como mínimo de sus excedentes líquidos a Reservas y el remanente a cubrir el presupuesto de la Obra Benéfico-Social para el ejercicio siguiente (Nota 18). Según se indica en el artículo 48 de la Ley 4/1996, de 31 de mayo, de Cajas de Ahorro de Galicia, las dotaciones a la Obra Benéfico - Social no podrán ser inferiores a un porcentaje de los excedentes netos que no tengan que aplicarse, por mandato legal, a la dotación de reservas. Este porcentaje, que es variable en función del coeficiente de solvencia, ascendería para el ejercicio 2003, al 50%.

**5. Deudas del Estado**

La composición del saldo de este capítulo del balance de situación consolidado al 31 de diciembre de 2003 así como el movimiento registrado durante el ejercicio 2003, es la siguiente:

	Miles de Euros			
	Cartera de Negociación	Cartera de Inversión Ordinaria	Cartera de Inversión a Vencimiento	Total
Saldos al 31 de diciembre de 2002	-	815.796	341.357	1.157.153
Adiciones	490.487	2.165.932	-	2.656.419
Venta y amortizaciones	(427.346)	(2.226.111)	(24.069)	(2.677.526)
Traspasos	(63.141)	63.141	-	-
Rendimientos netos por corrección de coste	-	(12.542)	(411)	(12.953)
<b>Saldos al 31 de diciembre de 2003</b>	<b>-</b>	<b>806.216</b>	<b>316.877</b>	<b>1.123.093</b>



0H0523185

**CLASE 8.<sup>a</sup>**

La cartera de inversión ordinaria se compone de "Letras del Tesoro" y de "Otras deudas anotadas" cotizadas por importes de 207.974 y 598.242 miles de euros, respectivamente, mientras que la cartera de inversión a vencimiento está compuesta íntegramente por "Otras deudas anotadas".

El tipo medio de Otras deudas anotadas se ha situado entre el 4,62% y el 4,88%, mientras que el tipo de interés medio de las Letras del Tesoro en cartera se ha situado entre el 2,16% y el 3,94%.

De estos activos y de los adquiridos temporalmente, registrados en el epígrafe "Entidades de crédito - Otros créditos" del activo del balance de situación (Nota 6), el Grupo tenía cedidos un importe efectivo de 156.226 miles de euros a entidades de crédito (Nota 15) y de 867.600 miles de euros a clientes (Nota 16) al 31 de diciembre de 2003.

De acuerdo con la autorización recibida por escrito del Banco de España, en el ejercicio 2002, Banco Gallego, S.A. procedió a enajenar la mayor parte de su cartera de inversión a vencimiento. Como consecuencia de dicha enajenación se pusieron de manifiesto unas plusvalías netas por importe de 1.484 miles de euros, constituyéndose el correspondiente fondo de bloqueo de beneficios con cargo a las mencionadas plusvalías. La parte imputada a resultados del ejercicio 2003 se encuentra registrada en el epígrafe "Resultados de operaciones financieras" de la cuenta de pérdidas y ganancias consolidada, por importe de 283 miles de euros. Al 31 de diciembre del 2003, el saldo de este fondo ascendía a 1.135 miles de euros (Nota 18).

El desglose de este capítulo por plazos de vencimiento al 31 de diciembre de 2003, era el siguiente:

	Miles de Euros				
	Hasta 3 meses	Entre 3 meses y 1 año	Entre 1 año y 5 años	Más de 5 años	Total
Letras del Tesoro	33.750	174.224	-	-	207.974
Otras deudas anotadas cotizadas	-	66.841	190.141	658.137	915.119
	<b>33.750</b>	<b>241.065</b>	<b>190.141</b>	<b>658.137</b>	<b>1.123.093</b>

El valor de mercado al 31 de diciembre de 2003 de los valores recogidos en este epígrafe del balance de situación consolidado asciende a 1.170.700 miles de euros.

Durante el ejercicio no se ha producido movimiento en el saldo del fondo de fluctuación de valores, cuya constitución no ha sido precisa.

**6. Entidades de crédito - activo**

El desglose del saldo de este capítulo del activo del balance de situación consolidado al 31 de diciembre de 2003, atendiendo a la moneda de contratación y a su naturaleza, era el siguiente:



0H0523186

**CLASE 8.ª**

Otros créditos

	Miles de Euros
<b>Por moneda:</b>	
En euros	655.942
En moneda extranjera	125.475
	<b>781.417</b>
<b>Por naturaleza:</b>	
A la vista-	
Cuentas mutuas	30.977
Otras cuentas	35.565
	66.542
Otros créditos-	
Cuentas a plazo	502.847
Adquisición temporal de activos	212.028
	714.875
	<b>781.417</b>


A continuación se indica el desglose por plazos de vencimiento, así como los tipos de interés medios del epígrafe "Otros créditos" de este capítulo del balance de situación consolidado al 31 de diciembre de 2003:

	Miles de Euros					Interés Medio Ponderado
	Hasta 3 meses	Entre 3 meses y 1 año	Entre 1 y 5 años	Más de 5 años	Total	
Cuentas a plazo	145.490	283.019	72.215	2.123	502.847	2,10%
Adquisición temporal de activos	156.528	55.500	-	-	212.028	2,17%
	<b>302.018</b>	<b>338.519</b>	<b>72.215</b>	<b>2.123</b>	<b>714.875</b>	

Al 31 de diciembre de 2003, el Grupo mantiene depósitos en garantía de operaciones financieras con cargo a la línea de crédito de CECA, por importe de 38 millones de euros.

**7. Créditos sobre clientes**

La composición de este capítulo del balance de situación consolidado al 31 de diciembre de 2003, atendiendo a la moneda de contratación y al sector que lo origina, era la siguiente:



0H0523187

**CLASE 8.ª**

Activos


	Miles de Euros
<b>Por moneda:</b>	
En euros	8.448.069
En moneda extranjera	235.420
	<b>8.683.489</b>
<b>Por sectores:</b>	
Administraciones Públicas	311.585
Otros sectores residentes	7.763.120
No residentes	728.635
	8.803.340
Activos dudosos	49.520
	8.852.860
Menos-Fondos de insolvencias	(169.371)
	<b>8.683.489</b>

A continuación se indica el desglose de estos capítulos del balance de situación consolidado, sin considerar el saldo de la cuenta "Fondos de insolvencias" del detalle anterior, atendiendo al plazo de vencimiento desde el 31 de diciembre de 2003 y a la modalidad y situación del crédito de las operaciones:

	Miles de Euros
<b>Por plazo de vencimiento:</b>	
Hasta 3 meses	1.131.066
Entre 3 meses y 1 año	606.662
Entre 1 año y 5 años	1.918.829
Más de 5 años	5.196.303
	<b>8.852.860</b>
<b>Por modalidad y situación del crédito:</b>	
Cartera comercial	608.126
Deudores con garantía real	3.910.863
Otros deudores a plazo	4.001.840
Deudores a la vista y varios	278.905
Activos dudosos	49.520
Deudores de la Obra Benéfico - Social	3.606
	<b>8.852.860</b>

En el ejercicio 2003 Caixanova titulizó préstamos de su cartera por importe de 9.947 miles de euros, aproximadamente, habiendo sido suscrita por terceros la totalidad de los bonos emitidos por un fondo de titulización (constituido por Ahorro y Titulización, Sociedad Gestora de Fondos de Titulización, S.A.). Asimismo, en dicho ejercicio Banco Gallego titulizó préstamos de su cartera por importe de 60 millones de euros,





0H0523188

**CLASE 8.<sup>a</sup>**

aproximadamente, habiendo sido suscritas por terceros la totalidad de los bonos emitidos por el fondo de titulización "Cédulas TDA 2, Fondo de titulización de Activos". Al 31 de diciembre de 2003, de los bonos de titulización en circulación a esa fecha emitidos por el Fondo, un importe nominal de 3.739 miles de euros, aproximadamente, era propiedad del Banco (véase Nota 8).

Los saldos de "Activos dudosos" al 31 de diciembre de 2003 incluyen riesgos por 1.488 miles de euros que cuentan con garantía real.

**Fondo de insolvencias-**


El movimiento que se ha producido durante el ejercicio 2003 en el saldo del epígrafe "Fondos de insolvencias" se muestra a continuación:

	Miles de Euros
Saldo al 31 de diciembre de 2002	129.113
Más-	
Dotación neta del ejercicio (Nota 28)	59.192
Menos-	
Trasposos (Nota 12)	(245)
Cancelaciones por trasposos a créditos en Suspense y otros movimientos	(18.426)
Diferencias de cambio	(263)
<b>Saldo al 31 de diciembre de 2003</b>	<b>169.371</b>
Del que-	
Provisión genérica (Nota 3-c)	72.111
Provisión para riesgos específicos (Nota 3-c)	22.448
Provisión para riesgo-país (Nota 3-c)	-
Fondo de cobertura estadística (Nota 3-c)	74.812
	<b>169.371</b>

Los activos en suspenso recuperados en el ejercicio 2003 ascienden a 4.695 miles de euros y se presentan deduciendo el saldo del capítulo "Amortización y provisiones para insolvencias" de la cuenta de pérdidas y ganancias consolidada. Por otra parte, dentro del mismo epígrafe de la cuenta de pérdidas y ganancias consolidada se recogen las amortizaciones de créditos considerados directamente como activos en suspenso por importe de 451 miles de euros (Nota 28).

**8. Obligaciones y otros valores de renta fija**

La composición por moneda, sector que lo origina, admisión o no a cotización, naturaleza y finalidad del saldo de este capítulo del balance de situación consolidado al 31 de diciembre de 2003, era la siguiente:



0H0523189


CLASE 8.<sup>a</sup>

	Miles de Euros
<b>Por moneda:</b>	
En euros	1.013.357
En moneda extranjera	75.977
	<b>1.089.334</b>
<b>Por sectores:</b>	
De emisión pública-	
Administraciones Públicas	297.024
Otros emisores-	
Instituciones oficiales de crédito	7.568
Entidades de crédito residentes	35.731
Otros sectores residentes	120.489
Otros no residentes	628.522
	792.310
	<b>1.089.334</b>
<b>Por cotización:</b>	
Cotizados	1.028.587
No cotizados	60.747
	<b>1.089.334</b>
<b>Por naturaleza:</b>	
Fondos Públicos	167.931
Pagarés de empresa	48.459
Bonos y obligaciones	814.300
Otros valores	58.644
	<b>1.089.334</b>
<b>Por finalidad:</b>	
Cartera de inversión ordinaria	1.073.428
Cartera de inversión a vencimiento	15.906
	<b>1.089.334</b>
<b>Menos:</b>	
Fondo de insolvencias	(5.523)
	<b>1.083.811</b>

De los activos registrados en la cuenta "De emisión Pública", el Grupo tenía cedidos al 31 de diciembre de 2003 a clientes un importe efectivo de 140.869 miles de euros que figuran registrados en el epígrafe "Débitos a clientes" (Nota 16) del balance de situación consolidado al 31 de diciembre de 2003 y a entidades de crédito, 4.876 miles de euros (Nota 15).

Al 31 de diciembre de 2003 el saldo de esta cuenta incluye bonos emitidos por el fondo "Cédulas TDA 2, Fondo de Titulización de activos", por importe de 3.739 miles de euros (véase Nota 7). El tipo de interés medio anual de estos bonos ha sido del 4,508% en el ejercicio 2003.

El Grupo tiene pignorados valores de renta fija de otros sectores residentes por importe nominal de 37.613 miles de euros para poder acceder a financiación en el Banco de España.



0H0523190

**CLASE 8.<sup>a</sup>**

INVERSIÓN

El valor de mercado al 31 de diciembre de 2003 de los valores de renta fija asignados a la cartera de inversión ordinaria y a la cartera de inversión a vencimiento asciende a 1.080.538 y 17.668 miles de euros, respectivamente.

El tipo de interés medio anual de los valores de renta fija en cartera al 31 de diciembre de 2003 se ha situado entre el 4,30% y el 5,23%.

El movimiento que se ha producido en el saldo de este capítulo del balance de situación consolidado durante el ejercicio 2003, se muestra a continuación:

	Miles de Euros			
	Cartera de Negociación	Cartera de Inversión Ordinaria	Cartera de Inversión a Vencimiento	Total
Saldo al 31 de diciembre de 2002	2.032	923.818	39.497	965.347
Compras	2.591.678	1.987.763	-	4.579.441
Ventas y amortizaciones	(2.591.678)	(1.837.368)	(23.832)	(4.452.878)
Trasposos	(2.032)	1.480	-	(552)
Rendimientos netos por corrección de coste	-	(2.265)	241	(2.024)
<b>Saldo al 31 de diciembre de 2003</b>	-	<b>1.073.428</b>	<b>15.906</b>	<b>1.089.334</b>

El desglose de este capítulo del balance de situación consolidado, por plazos de vencimiento, al 31 de diciembre de 2003 era el siguiente:

	Miles de Euros
Hasta 3 meses	47.121
Entre 3 meses y 1 año	60.337
Entre 1 año y 5 años	605.989
Más de 5 años	375.887
	<b>1.089.334</b>

**Fondo de insolvencias y fluctuación de valores -**

El movimiento que se ha producido durante el ejercicio 2003 en el saldo del epígrafe "Fondo de insolvencias" se muestra a continuación:

	Miles de Euros
Saldo al 31 de diciembre de 2002	7.196
Recuperación neta con abono a resultados	(221)
Liberación de fondos de ejercicios anteriores	(1.452)
<b>Saldo al 31 de diciembre de 2003</b>	<b>5.523</b>



0H0523191

CLASE 8.<sup>a</sup>

Durante el ejercicio 2003 no se han producido movimientos en el saldo del "Fondo de fluctuación de valores" cuya constitución no ha sido precisa.

#### 9. Acciones y otros títulos de renta variable

Este capítulo del balance de situación consolidado recoge las acciones de sociedades en las que se posee, generalmente, una participación inferior al 20% si no cotizan en Bolsa o al 3% si cotizan en Bolsa, así como las participaciones en fondos de inversión mobiliaria y en fondos de capital riesgo. El desglose del saldo de este capítulo al 31 de diciembre de 2003, en función de su moneda de contratación, de su admisión o no a cotización en bolsa y de su naturaleza, se indica a continuación:


	Miles de Euros
<b>Por moneda:</b>	
En euros	336.142
En moneda extranjera	83
Menos – Fondo de fluctuación de valores	(67.137)
	<b>269.088</b>
<b>Por cotización:</b>	
Cotizados	176.075
No cotizados	160.150
Menos – Fondo de fluctuación de valores	(67.137)
	<b>269.088</b>
<b>Por naturaleza:</b>	
Cartera permanente	142.615
Cartera de inversión ordinaria	193.610
Menos – Fondo de fluctuación de valores	(67.137)
De cartera permanente	(61.340)
De cartera de inversión ordinaria	(5.797)
	<b>269.088</b>

En el capítulo de títulos cotizados se incluyen 11.398 miles de euros que corresponden a inversiones mantenidas en entidades de crédito al 31 de diciembre de 2003.

El valor de mercado al 31 de diciembre de 2003 de las acciones y otros títulos de renta variable clasificados en la cartera permanente y en la cartera de inversión ordinaria es de 142.444 miles de euros y 169.975 miles de euros, respectivamente.

La Caja mantiene derechos y opciones de venta sobre determinadas participaciones con el fin de cubrir el riesgo de mercado.

A continuación se indica el movimiento que se ha producido en el saldo de este capítulo del balance de situación consolidado durante el ejercicio 2003, sin considerar el fondo de fluctuación de valores:



OH0523192

**CLASE 8.<sup>a</sup>**

AL. 20.01.2003

	Miles de Euros
Saldo al 31 de diciembre de 2002	209.134
Compras	565.990
Ventas	(561.624)
Traspasos	122.768
Regularizaciones tipo de cambio	(43)
<b>Saldo al 31 de diciembre de 2003</b>	<b>336.225</b>

Por otra parte, los movimientos que se han producido en el saldo de la cuenta "Fondo de fluctuación de valores" durante el ejercicio 2003 se indican a continuación:

	Miles de Euros
Saldo al 31 de diciembre de 2002	55.531
Dotación neta del ejercicio (Nota 28)	13.888
Recuperación de ejercicios anteriores (Nota 28)	(32.191)
Utilización de fondos	(379)
Traspasos	30.288
<b>Saldo al 31 de diciembre de 2003</b>	<b>67.137</b>

**10. Participaciones**

En este epígrafe del balance de situación consolidado al 31 de diciembre de 2003 se incluyen las participaciones en sociedades, en las que sin pertenecer al Grupo, mantienen con éste una vinculación duradera y tienen como finalidad contribuir a su actividad.

El desglose del coste de los títulos en función de su admisión o no a cotización era el siguiente:



0H0523193

CLASE 8.<sup>a</sup>

	Miles de Euros
<b>Cotizados:</b>	
Unión Fenosa, S.A.	102.965
Sacyr	31.138
NH Hoteles	28.705
Empresa Nacional de Celulosas, S.A.	11.073
Pescanova, S.A.	8.028
Tavex Algodonera, S.A.	4.996
Adolfo Domínguez	4.096
	<b>191.001</b>
<b>No cotizados:</b>	
Transmonbús	9.597
Eido do Mar, A.I.E. (6 agrupaciones)	14.976
Nautilus Gas II, A.I.E.	6.339
Raminova	5.463
R Cable y Telecomunicaciones de Galicia, S.A. y Sociedades Dependientes	3.729
Poseidón Gas, A.I.E.	2.751
Naviera Toralla, A.I.E.	1.889
Desarrollos Territoriales Inmobiliarios, S.A.	1.824
Hispano Compañía Lusa de Edificación, S.A.	1.682
Crohn Technologies, S.L. y Sociedades Dependientes	1.047
Ibadesa Exportaciones y Servicios, S.A.	1.038
Otras (*)	10.217
	<b>60.552</b>
	<b>251.553</b>

(\*) Participaciones con valor teórico contable inferior a 1.000 miles de euros

En los Anexos II y III se indican las principales sociedades asociadas, incluyéndose los porcentajes de participación y otra información relevante.

La Caja mantiene derechos y opciones de venta sobre determinadas participaciones con el fin de cubrir el riesgo de mercado.

El movimiento habido en este epígrafe del balance de situación consolidado durante el ejercicio 2003 ha sido el siguiente:



0H0523194

CLASE 8.ª

Caja de Pensiones

	Miles de Euros
Saldo al 31 de diciembre de 2002	312.848
Compras	57.002
Ventas	(144)
Trasposos	(107.452)
Efecto de la puesta en equivalencia	12.978
Correcciones de valor por dividendos	(5.792)
Corrección AIE's	(17.887)
<b>Saldo al 31 de diciembre de 2003</b>	<b>251.553</b>

#### 11. Participaciones en empresas del Grupo

En este epígrafe del balance de situación consolidado se incluyen las participaciones en sociedades del Grupo consolidable o no consolidable, por no estar su actividad directamente relacionada con la del Grupo económico.


El detalle del saldo de este capítulo del balance de situación consolidado al 31 de diciembre de 2003 sin tener en cuenta el fondo de fluctuación de valores era el siguiente:

	Miles de Euros
Amicaja, Sociedad de Agencia de Seguros de la Caja de Pontevedra, S.A.	60
Sogevinus, SGPS, S.A	9.011
Geriatros, S.A.	7.484
Galebán Gestión de Riesgos, S.A.	300
Galebán Patrimonios, S.A.	223
Autopistas Participadas	5
Otras participaciones	20
	<b>17.103</b>

En los Anexos II y III se incluyen los porcentajes de participación y otra información relevante sobre estas sociedades.

La Caja mantiene derechos y opciones de venta sobre determinadas participaciones con el fin de cubrir el riesgo de mercado.

El movimiento habido en este epígrafe del balance de situación consolidado durante el ejercicio 2003 ha sido el siguiente:



0H0523195

**CLASE 8.ª**

	Miles de Euros
Saldo al 31 de diciembre de 2002	11.333
Adiciones	5.378
Trasposos	(146)
Efecto de la puesta en equivalencia	520
Otros	18
<b>Saldo al 31 de diciembre de 2003</b>	<b>17.103</b>

Por otra parte, los movimientos que se han producido en el saldo de la cuenta "Fondo de fluctuación de valores" durante el ejercicio 2003, se indican a continuación:

	Miles de Euros
Saldo al 31 de diciembre de 2002	60
Liberaciones netas del ejercicio	(60)
<b>Saldo al 31 de diciembre de 2003</b>	<b>-</b>


**12. Activos materiales**

La composición de este capítulo del balance de situación consolidado al 31 de diciembre de 2003 era la siguiente:

	Miles de Euros
Inmovilizado material, neto- Del Grupo	238.387
Afecto a la Obra Benéfico – Social	30.491
	268.878
Provisiones para pérdidas en la realización de inmuebles adjudicados	(5.407)
	<b>263.471</b>

El movimiento que se ha producido durante el ejercicio 2003 en las cuentas de inmovilizado material y de sus correspondientes amortizaciones acumuladas ha sido el siguiente:






0H0523196

CLASE 8.<sup>a</sup>

	Miles de Euros			
	Terrenos y Edificios de Uso Propio	Otros Inmuebles	Mobiliario, Instalaciones Y Otros	Total
<b>DEL GRUPO:</b>				
<b>Coste:</b>				
Saldo al 31 de diciembre de 2002	173.852	25.226	161.828	360.906
Adiciones	17	41.835	12.206	54.058
Retiros	(3.448)	(5.757)	(3.080)	(12.285)
Trasposos a obra social	(6.248)	-	(5.710)	(11.958)
Otros trasposos	9.006	(19.896)	10.890	-
<b>Saldo al 31 de diciembre de 2003 (*)</b>	<b>173.179</b>	<b>41.408</b>	<b>176.134</b>	<b>390.721</b>
<b>Amortización acumulada:</b>				
Saldo al 31 de diciembre de 2002	(23.917)	(1.329)	(117.290)	(142.536)
Adiciones	(2.852)	(117)	(9.829)	(12.798)
Retiros	608	244	2.148	3.000
<b>Saldo al 31 de diciembre de 2003</b>	<b>(26.161)</b>	<b>(1.202)</b>	<b>(124.971)</b>	<b>(152.334)</b>
<b>Saldo neto</b>	<b>147.018</b>	<b>40.206</b>	<b>51.163</b>	<b>238.387</b>

(\*) El valor de coste de los activos totalmente amortizados asciende a 84.160 miles de euros, aproximadamente, al 31 de diciembre de 2003.

	Miles de Euros		
	Otros Inmuebles	Mobiliario, Instalaciones y Otros	Total
<b>DE LA OBRA BENÉFICO-SOCIAL:</b>			
<b>Coste:</b>			
Saldo al 31 de diciembre de 2002	17.510	12.907	30.417
Adiciones	242	1.151	1.393
Retiros	(122)	(2)	(124)
Disminución de valor por deducción del IVA soportado	(2.168)	(1.150)	(3.318)
Trasposos	6.248	5.710	11.958
<b>Saldo al 31 de diciembre de 2003</b>	<b>21.710</b>	<b>18.616</b>	<b>40.326</b>
<b>Amortización acumulada:</b>			
Saldo al 31 de diciembre de 2002	(3.283)	(5.247)	(8.530)
Adiciones	(351)	(969)	(1.320)
Retiros	13	2	15
<b>Saldo al 31 de diciembre de 2003</b>	<b>(3.621)</b>	<b>(6.214)</b>	<b>(9.835)</b>
<b>Saldo neto</b>	<b>18.089</b>	<b>12.402</b>	<b>30.491</b>



0H0523197

**CLASE 8.<sup>a</sup>**

Como consecuencia del arrendamiento de las instalaciones del Centro Social, propiedad de la Obra Benéfico-Social (OBS), a la Fundación Caixanova, la OBS ha podido deducir el IVA que había soportado en su construcción. El importe total que se ha considerado deducible por este concepto en el ejercicio 2003 es de 3.318 miles de euros, de los que 1.667 miles de euros se imputarán en un período de siete años.

El epígrafe "Terrenos y edificios de uso propio" incorpora 86.080 miles de euros derivados de la revalorización de los inmuebles efectuada con motivo de la fusión mencionada en la Nota 24. La dotación a la amortización de estos bienes en el presente ejercicio, como consecuencia de la citada revalorización, asciende a 1.417 miles de euros.

Al 31 de diciembre de 2003, el epígrafe "Otros inmuebles" del inmovilizado incluye 10.059 miles de euros de bienes no afectos a la actividad financiera que corresponden al valor de los inmuebles, fincas y solares que se han adquirido como resultado de la ejecución de préstamos que resultaron impagados, existiendo 5.407 miles de euros de provisiones en cobertura de las pérdidas que pudieran producirse en su realización.

El movimiento de la "Provisión para pérdidas en la realización de inmuebles adjudicados" que se ha producido en el ejercicio 2003 ha sido el siguiente:

	Miles de Euros
Saldo al 31 de diciembre de 2002	4.264
Más-	
Dotaciones netas del ejercicio (Nota 28)	1.355
Traspaso de fondos de provisión de Insolvencias (Nota 7)	163
Menos-	
Utilización de fondos	(375)
<b>Saldo al 31 de diciembre de 2003</b>	<b>5.407</b>

La política del Grupo es formalizar pólizas de seguro para cubrir los posibles riesgos a que están sujetos los diversos elementos de su inmovilizado material.

Al 31 de diciembre de 2003, el Grupo no tenía contraídos derechos sobre bienes utilizados en régimen de arrendamiento financiero.

**13. Otros activos**

A continuación se presenta el detalle de este capítulo del balance de situación consolidado al 31 de diciembre de 2003:



0H0523198

**CLASE 8.<sup>a</sup>**

	Miles de Euros
Opciones adquiridas	2.287
Operaciones en camino	3.921
Fianzas y depósitos dados en efectivo	3.014
Beneficios latentes en operaciones de futuro	4.219
Partidas a regularizar en operaciones de futuro	1.215
Hacienda Pública (Nota 24)-	
Impuestos anticipados	79.836
Otros conceptos	24.959
	104.795
Cheques a cargo de entidades de crédito	19.179
Otros conceptos	28.573 (*)
	<b>167.203</b>

(\*) Incluye 8.517 miles de euros correspondientes a la prima única pagada a una entidad aseguradora en concepto de jubilaciones anticipadas pendientes de imputar a resultados en ejercicios (Nota 3.h).

En el epígrafe "Hacienda Pública-Otros conceptos" se incluye el crédito fiscal por importe de 4.141 miles de euros que ha sido identificado como plusvalía tácita computable en el proceso de consolidación de la entidad participada Banco Gallego, S.A. (Notas 3.i y 24).

**14. Cuentas de periodificación**

La composición de este capítulo del activo y del pasivo del balance de situación consolidado al 31 de diciembre de 2003 era la siguiente:

	Miles de Euros
<b>Activo:</b>	
Devengo de productos no vencidos de inversiones no tomadas a descuento	74.038
Gastos pagados no devengados	3.084
Gastos financieros diferidos y de emisión de Empréstitos	8.257
Intereses anticipados de recursos tomados a descuento	4.733
Otras periodificaciones	2.057
	<b>92.169</b>
<b>Pasivo:</b>	
Devengo de costes no vencidos de recursos no tomados a descuento	49.467
Gastos devengados no vencidos	12.928
Productos devengados de operaciones tomadas a descuento	1.167
Productos anticipados de operaciones activas a descuento	2.854
Otras periodificaciones	2.330
	<b>68.746</b>



0H0523199

CLASE 8.ª

**15. Entidades de crédito - pasivo**

A continuación se indica la composición de este capítulo del pasivo del balance de situación consolidado al 31 de diciembre de 2003, atendiendo a la moneda de contratación y a la naturaleza de las operaciones:


	Miles de Euros
<b>Por moneda:</b>	
En euros	679.996
En moneda extranjera	53.280
	<b>733.276</b>
<b>Por naturaleza:</b>	
A la vista-	
Otras cuentas	54.400
A plazo o con preaviso-	
Cuentas a plazo	517.774
Cesión temporal de activos (Notas 5 y 8)	161.102
	678.876
	<b>733.276</b>

El desglose por plazos de vencimiento del saldo del epígrafe "Entidades de crédito a plazo o con preaviso" de este capítulo del balance de situación consolidado, así como sus tipos de interés medios, se indican a continuación:

	Miles de Euros				Tipo de Interés Medio Ponderado
	Hasta 3 meses	Entre 3 meses y 1 año	Entre 1 año y 5 años	Total	
Cuentas a plazo	458.392	59.382	-	517.774	2,070%
Cesión temporal de activos (Notas 5 y 8)	159.305	1.797	-	161.102	2,298%
	<b>617.697</b>	<b>61.179</b>	-	<b>678.876</b>	

**16. Débitos a clientes**

La composición de este capítulo del balance de situación consolidado, atendiendo a la moneda de contratación y sector, al 31 de diciembre de 2003, era la siguiente:



0H0523200

**CLASE 8.<sup>a</sup>**

	Miles de Euros
<b>Por moneda:</b>	
En euros	9.625.345
En moneda extranjera	390.159
	<b>10.015.504</b>
<b>Por sectores:</b>	
Administraciones Públicas-	
Cuentas corrientes	291.769
Cuentas de ahorro	4
Imposiciones a plazo	13.546
	305.319
Otros sectores residentes-	
Cuentas corrientes	1.165.162
Cuentas de ahorro	2.444.754
Imposiciones a plazo	4.200.748
Cesión temporal de activos (Notas 5 y 8)	1.004.241
	8.814.905
No residentes-	
Otros sectores no residentes-	
Cuentas corrientes	194.284
Imposiciones a plazo	695.000
Cesión temporal de activos (Notas 5 y 8)	4.228
Otras cuentas	1.768
	895.280
	<b>10.015.504</b>

En el epígrafe "Débitos a clientes-Otros sectores residentes-Imposiciones a plazo" se recogen siete emisiones de cédulas hipotecarias no negociables y una emisión de cédula territorial realizadas por Caixanova cuyas características se muestran a continuación:

Fecha de Emisión	Fecha de Vencimiento	Importe Nominal en Miles de Euros	Tipo de Interés	Liquidación
		(*)	(*)	
26 de noviembre de 2001	26 de noviembre de 2008	179.000	4,507%	Anual
26 de junio de 2002	26 de junio de 2012	155.000	5,258%	Anual
10 de marzo de 2003	10 de marzo de 2015	67.500	2,110%	Trimestral
11 de marzo de 2003	11 de marzo de 2013	300.000	4,007%	Anual
24 de octubre de 2003	22 de octubre de 2008	90.000	3,756%	Anual
24 de noviembre de 2003	24 de noviembre de 2013	200.000	4,509%	Anual
4 de diciembre de 2003	2 de diciembre de 2013	64.516	4,507%	Anual
4 de diciembre de 2003	2 de diciembre de 2018	135.484	4,757%	Anual
		<b>1.191.500</b>		

(\*) El Grupo sigue la política de cubrir el riesgo de tipo de interés a través de operaciones de futuro (véase Nota 26).



0H0523201

**CLASE 8.ª**

Depósitos de ahorro

Estas cédulas hipotecarias han sido emitidas al amparo de lo dispuesto en la Ley 2/1981 de 25 de marzo de Regulación del Mercado Hipotecario y Disposiciones que la desarrollan.

Las emisiones realizadas por la Caja se acordaron por el Consejo de Administración en virtud de aprobaciones de la Asamblea General de la Caja y de acuerdo con los límites aprobados por dicho órgano.

Asimismo, al 31 de diciembre de 2003, el saldo de este epígrafe recoge el nominal de la emisión de cédulas hipotecarias realizada por Banco Gallego con fecha 26 de noviembre de 2003 por importe de 60 millones de euros. Esta emisión devenga un tipo de interés anual fijo del 4,508%, pagadero anualmente y vence el 26 de noviembre de 2013 y el 12 de marzo de 2010, respectivamente, aunque existe la posibilidad de amortización anticipada por el emisor sólo con el fin de cumplir con los límites del volumen de cédulas hipotecarias en circulación establecidos en la normativa reguladora del mercado hipotecario.

El desglose por vencimientos de los saldos de los epígrafes "Depósitos de ahorro- A plazo" y "Otros débitos - A plazo" del balance de situación consolidado al 31 de diciembre de 2003, se indica a continuación:

	Miles de Euros
<b>Depósitos de ahorro – A plazo:</b>	
Hasta 3 meses	2.168.245
Entre 3 meses y 1 año	1.204.609
Entre 1 año y 5 años	1.536.440
	<b>4.909.294</b>
<b>Otros débitos - A plazo:</b>	
Hasta 3 meses	903.965
Entre 3 meses y 1 año	46.001
Entre 1 año y 5 años	60.271
	<b>1.010.237</b>

**17. Débitos representados por valores negociables**

Al 31 de diciembre de 2003, el detalle del saldo de este capítulo del balance de situación consolidado era el siguiente:

	Miles de Euros
Pagarés	570.053
Cédulas hipotecarias	270.000
	<b>840.053</b>



0H0523202

**CLASE 8.ª**

El movimiento que se ha producido en el saldo de este capítulo del balance de situación consolidado durante el ejercicio 2003 se muestra a continuación:

	Miles de Euros
Saldo al 31 de diciembre de 2002	304.050
Emisiones de pagarés	570.053
Emisión cédulas hipotecarias agosto 2003	90.000
Amortización anticipada cédulas hipotecarias julio 2000	(39.006)
Amortización al vencimiento Bonos Caixavigo	(60.102)
Amortización al vencimiento Bonos Carabela	(24.942)
<b>Saldo al 31 de diciembre de 2003</b>	<b>840.053</b>

Las emisiones de cédulas y pagarés realizadas por la Caja se acordaron por el Consejo de Administración en virtud de aprobaciones de la Asamblea General de la Caja y de acuerdo con los límites aprobados por dicho órgano.


Por otro lado, con fecha 25 de mayo de 2003 el Consejo de Administración acordó amortizar anticipadamente la emisión de cédulas hipotecarias de julio de 2000.

Las características principales de las emisiones existentes al 31 de diciembre de 2003 eran las siguientes:

Denominación	Número Títulos	Miles de Euros Nominal	Fecha		Tipo de Interés	Liquidación de Intereses
			Emisión	Vencimiento		
Cédulas hipotecarias febrero 2000	20.000	60.000	18/02/00	10/03/10	4,25%	Semestral
Cédulas hipotecarias febrero 2002	20.000	60.000	15/03/02	15/03/07	4,00%	Semestral
Cédulas hipotecarias Junio 2002	20.000	60.000	10/06/02	10/06/07	4,00%	Semestral
Cédulas hipotecarias agosto 2003	150.000	90.000	06/10/03	06/10/08	3,00% 1er año Euribor 12 meses en los siguientes	Semestral
Pagarés <sup>(1)</sup>	570.053	570.053				
		<b>840.053</b>				

(1) Durante el ejercicio 2003 se han realizado 33 emisiones de pagarés, cuyos vencimientos son entre enero y noviembre de 2004 y cuyos tipos de interés anuales se sitúan entre el 1,987% y el 2,439%.

Las cédulas hipotecarias han sido emitidas al amparo de lo dispuesto en la Ley 2/1981, de 25 de marzo, de Regulación del Mercado Hipotecario y Disposiciones que la desarrollan.



0H0523203

**CLASE 8.ª**

Otros pasivos

**18. Otros pasivos**

La composición de este epígrafe del balance de situación consolidado al 31 de diciembre de 2003 era la siguiente:

	Miles de Euros
Opciones emitidas	403
Obligaciones a pagar	5.674
Operaciones en camino	3.981
Fondo de la Obra Benéfico – Social	36.336
Cuentas de recaudación	58.209
Partidas a regularizar por operaciones de futuro	2.107
Impuestos diferidos (Nota 24)	28.039
Ordenes y cheques pendientes de pago	20.608
Bloqueo de beneficios (Nota 5)	1.135
Otros conceptos	57.652 <sup>(*)</sup>
	<b>214.144</b>

(\*) Corresponde, fundamentalmente, al importe pendiente de imputación del ahorro fiscal de las bases imponibles negativas pendientes de atribución de las participaciones que mantiene Caixanova en AIEs (véase Nota 24).

El movimiento que se ha producido en el Fondo de la Obra Benéfico – Social, después de la liquidación de los gastos de mantenimiento del ejercicio 2003, se indica a continuación:

	Miles de Euros
Saldo al 31 de diciembre de 2002	36.726
Distribución del beneficio del ejercicio 2002	21.950
Gastos de mantenimiento de la Obra Benéfico-Social en el ejercicio 2003	(19.849)
Disminución en el ejercicio de otros pasivos	(2.800)
Otros conceptos	309
<b>Saldo al 31 de diciembre de 2003</b>	<b>36.336</b>

Al 31 de diciembre de 2003, los fondos disponibles de la Obra Benéfico - Social eran los siguientes:

	Miles de Euros
Fondo de la Obra Benéfico – Social, neto de gastos de mantenimiento	36.336
Saldo neto en inmuebles, mobiliario, instalaciones y otros (Nota 12)	(30.491)
<b>Total fondos disponibles</b>	<b>5.845</b>





0H0523204

**CLASE 8.<sup>a</sup>**

En el presupuesto de la Obra Benéfico-Social del ejercicio 1998 se incluía una partida de 6.912 miles de euros destinada a la ejecución de un proyecto de instalación de un centro para actividades sociales y culturales en Vigo. La inversión asignada se incrementó tras los acuerdos adoptados por el Consejo de Administración en sus reuniones del 29 de julio de 1999 y del 27 de enero de 2000, por importe de 4.508 y 2.164 miles de euros, respectivamente. Las obras se iniciaron en el ejercicio 2001, habiéndose incurrido en unos gastos de 22.814 miles de euros, de los cuales 9.563 miles de euros corresponden al ejercicio 2003.

El presupuesto de Obras Benéfico - Sociales de la Caja para el ejercicio 2004, que asciende a 30.737 miles de euros, aproximadamente, será cubierto con la dotación del ejercicio (Nota 4) y con los fondos disponibles.

**19. Provisiones para riesgos y cargas**

La composición del saldo de este epígrafe del balance de situación consolidado al 31 de diciembre de 2003 era la siguiente:


	Miles de Euros
Fondo de pensiones (Nota 3.h)	20.753
Otras provisiones-	
Otros fondos	13.751
Provisión para insolvencias de riesgos de firma	9.762
	23.513
	<b>44.266</b>

El saldo del epígrafe del epígrafe "Otras provisiones para riesgos y cargas" corresponde a las provisiones constituidas por el grupo para cubrir riesgos y pasivos, ciertos o contingentes, de carácter específico.

**Fondo de pensiones-**

El movimiento que se ha producido durante el ejercicio 2003 en este capítulo del balance de situación consolidado ha sido el siguiente:

	Resto
Saldo al 31 de diciembre de 2002	13.314
Dotación neta con cargo a los resultados-	
Coste imputable a fondos de pensiones constituidos (Nota 28)	445
Con cargo a gastos de personal (Nota 28)	9.542
Con cargo a gastos extraordinarios (Nota 28)	1.093
	11.080
Utilización de fondos-Pagos a prejubilados y jubilados	(4.561)
Otros	920
<b>Saldo al 31 de diciembre de 2003 (Nota 3.h)</b>	<b>20.753</b>



0H0523205

**CLASE 8.ª**

Otras provisiones

**Otras provisiones-**


A continuación se indica el movimiento habido durante el ejercicio 2003 en los epígrafes que componen este capítulo del balance de situación consolidado:

	Miles de Euros		
	Provisión de Insolvencias para Riesgos de Firma	Otros Fondos	Total
Saldo al 31 de diciembre de 2002	10.438	17.518	27.956
Aplicación neta de otros fondos específicos (Nota 28)	(676)	(3.616)	(4.292)
Utilización de fondos	-	(233)	(233)
Trasposos (Nota 7)	-	82	82
<b>Saldo al 31 de diciembre de 2003</b>	<b>9.762</b>	<b>13.751</b>	<b>23.513</b>

**20. Pasivos subordinados**

El detalle de este epígrafe del balance de situación consolidado, que corresponde a las obligaciones subordinadas que se encuentran en circulación al 31 de diciembre de 2003, era el siguiente:

Fecha de Emisión	Miles de Euros		Tipo de Interés <sup>(1)</sup>	Fecha de Vencimiento <sup>(2)</sup>
	Valor Nominal	Valor de Recombolso		
<b>Emisiones Caixanova:</b>				
Septiembre 1990	28	28	1,750%	Perpetua
Julio 1995	128	128	1,875%	Indefinida
Noviembre 1994 (Vª Emisión)	2.042	2.042	3,125%	Indefinida
	2.198	2.198		
Iª Emisión Caixanova - Enero 2003	120.000	120.000	4,000%	08/01/2018
IIª Emisión Caixanova - Agosto 2003	120.000	120.000	3,500%	04/02/2018
IIIª Emisión Caixanova - Nov.-Dic. 2003	55.281	55.281	3,500%	26/01/2019
	295.281	295.281		
	<b>297.479</b>	<b>297.479</b>		
<b>Emisiones Banco Gallego:</b>				
Iª Emisión Banco Gallego- Junio 2003	18.000	18.000	3,750%	30/06/2013
IIª Emisión Banco Gallego- Octubre 03	18.000	18.000	3,250%	30/10/2013
	<b>36.000</b>	<b>36.000</b>		
<b>Total</b>	<b>333.479</b>	<b>333.479</b>		



0H0523206

### CLASE 8.<sup>a</sup>

ESTADO

- (1) El tipo de interés es indicio y variable (relacionado con los tipos de pasivo de referencia de las Cajas de Ahorro y de la Confederación Española de Cajas de Ahorro, en el caso de las tres primeras emisiones de Caixanova, y euribor en el caso del resto de emisiones de Caixanova).
- (2) Las emisiones perpetuas, disponen de amortización opcional a los 20 años de su emisión, previa autorización del Banco de España. En las emisiones de carácter indefinido, la Caja emisora podrá, previa autorización del Banco de España, decidir con un preaviso de al menos cinco años amortizar a la par la totalidad de las obligaciones emitidas.

#### *Emisiones de Caixanova-*

Durante el ejercicio 2003 la Caja ha procedido a completar la primera y la segunda emisiones de obligaciones subordinadas Caixanova. El importe de cada una de las nuevas emisiones ascendió a un total de 120 millones de euros, con fecha de emisión el 8 de enero de 2003 y el 4 de agosto de 2003, respectivamente.

Asimismo, durante el ejercicio 2003 se ha iniciado la tercera emisión de obligaciones subordinadas Caixanova por un importe total de 120 millones de euros, cuyo período de suscripción finaliza en enero de 2004. Al 31 de diciembre de 2003, estaban suscritas obligaciones de esta emisión por un total de 55.281 miles de euros, autorizadas por el Banco de España para su cómputo como recursos propios.

Estas emisiones de obligaciones subordinadas están garantizadas por la responsabilidad patrimonial universal de la Caja y se ajustan en todos sus extremos a lo indicado en la Ley 13/1985, de 25 de mayo, y al Real Decreto 1370/85, de 1 de agosto, del Ministerio de Economía y Hacienda, por lo que a efectos de prelación de créditos, se sitúan detrás de los acreedores comunes, suspendiéndose el pago de intereses en el supuesto de que la cuenta de resultados de la Caja haya presentado pérdidas en el semestre natural anterior.

Asimismo, la Caja podrá, previa autorización del Banco de España, y una vez transcurridos al menos 5 años desde su emisión, amortizar a la par y libre de gastos la totalidad de los valores representativos de esta emisión, comunicándolo con una antelación de 30 días.

En el ejercicio 2003 la Caja amortizó, con la oportuna autorización del Banco de España para ello, tres emisiones de obligaciones subordinadas procedentes de las antiguas Caixa Ourense y Caixa Pontevedra, por importe de 1.320 miles de euros, y canjearon con la primera emisión un importe de 26.983 miles de euros.

Al 31 de diciembre de 2003, la financiación subordinada computable como recursos propios ascendía a 297.479 miles de euros, de acuerdo con las autorizaciones del Banco de España.

#### *Emisiones de Banco Gallego, S.A.-*

Con fecha 27 de junio de 2003 el Banco ha efectuado una emisión de bonos subordinados por importe de 18.000 miles de euros correspondientes a 30.000 títulos al portador, de 600 euros nominales cada uno, con la denominación "Primera emisión de bonos subordinados Banco Gallego". Estos títulos cotizan en el mercado de la Asociación de Intermediarios de Activos Financieros (AIAF).

Adicionalmente, el 30 de octubre de 2003 el Banco ha efectuado una emisión de bonos subordinados por importe de 18.000 miles de euros correspondientes a 30.000 títulos al portador, de 600 euros nominales cada uno, con la denominación "Segunda emisión de bonos subordinados Banco Gallego". Estos títulos cotizan en el mercado AIAF.

Asimismo, con fecha 28 de octubre del año 2003 se han amortizado la totalidad de los 344.844 títulos, de 60,10 euros de valor nominal cada uno, que se encontraban en circulación el 31 de diciembre de 2002, correspondientes a la emisión de bonos subordinados que efectuó Banco Gallego en 1993, por importe inicial de 24.040 miles de euros.



0H0523207

**CLASE 8.<sup>a</sup>**

CLASE 8.<sup>a</sup>

Las emisiones de estos títulos se han realizado a la par, sin comisiones ni gastos para el suscriptor, y con las siguientes condiciones:

**a) Tipo de interés-**

Primera emisión de bonos subordinados Banco Gallego-

3,750% anual, hasta el 30 de junio de 2004. Con posterioridad a dicha fecha, el tipo de interés variará anualmente, los días 30 de junio de cada año, teniendo lugar la primera revisión el 30 de junio de 2004, siendo el tipo a aplicar a cada periodo el Euribor a doce meses publicado en el Boletín Económico Mensual del segundo mes legal inmediato anterior al de la fecha de variación correspondiente, que emite el Banco Central Europeo. Si el tipo de interés resultante del cálculo anterior fuese inferior al 3%, se utilizará éste.

Segunda emisión de bonos subordinados Banco Gallego-

3,250% anual, hasta el 30 de octubre de 2004. Con posterioridad a dicha fecha, el tipo de interés variará anualmente, los días 30 de octubre de cada año, teniendo lugar la primera revisión el 30 de octubre de 2004, siendo el tipo a aplicar a cada periodo el Euribor a doce meses publicado en el Boletín Económico Mensual del segundo mes legal inmediato anterior al de la fecha de variación correspondiente, que emite el Banco Central Europeo. Si el tipo de interés resultante del cálculo anterior fuese inferior al 2%, se utilizará éste.

**b) Amortización-**

Primera emisión de bonos subordinados Banco Gallego-

A la par, libre de gastos y comisiones para el suscriptor, el 30 de junio de 2013. El Banco se reserva el derecho de amortizar anticipadamente el 30 de junio de 2008, mediante el reembolso efectivo del valor de la emisión al 100%. Esta amortización es opcional, en caso de ejercitarse sería publicada en el B.O.E. con una antelación mínima de un mes, se difundirá dicho anuncio en los tabloneros de las sucursales de la Entidad y se comunicará a la Comisión Nacional del Mercado de Valores.

Segunda emisión de bonos subordinados Banco Gallego-


A la par, libre de gastos y comisiones para el suscriptor, el 30 de octubre de 2013. El Banco se reserva el derecho de amortizar anticipadamente el 30 de octubre de 2008, mediante el reembolso efectivo del valor de la emisión al 100%. Esta amortización es opcional, en caso de ejercitarse sería publicada en el B.O.E. con una antelación mínima de un mes, se difundirá dicho anuncio en los tabloneros de las sucursales de la Entidad y se comunicará a la Comisión Nacional del Mercado de Valores.

**c) Liquidaciones de intereses-**

Primera emisión de bonos subordinados Banco Gallego-

Semestrales, el 30 de diciembre y 30 de junio de cada año de vida de la emisión, por período vencido.

La emisión fue autorizada por la Comisión Nacional del Mercado de Valores en junio de 2003 y la totalidad de los títulos emitidos fueron admitidos a cotización oficial en el mercado de la Asociación de Intermediarios de Activos Financieros (AIAF) con fecha 21 de julio de 2003.



0H0523208

**CLASE 8.<sup>a</sup>**

Segunda emisión de bonos subordinados Banco Gallego-

Semestrales, el 30 de abril y 30 de octubre de cada año de vida de la emisión, por período vencido.

El Banco ha solicitado a la Comisión Nacional del Mercado de Valores la admisión a cotización oficial de estos títulos en el mercado de la Asociación de Intermediarios de Activos Financieros (AIAF) a 31 de diciembre de 2003.

A efectos de prelación de créditos, los títulos se clasifican para su graduación y pago detrás de todos los acreedores comunes, pudiendo aplicarse los importes impagados a la absorción de pérdidas, en la misma proporción en que lo sean los recursos propios, de acuerdo con lo dispuesto en el Real Decreto 1343/1992 y la Circular 5/1993, de 26 de marzo, del Banco de España. Ninguno de ellos es convertible en acciones del Banco.

Los intereses devengados por la financiación subordinada en el ejercicio 2003 han ascendido a 9.087 miles de euros (Nota 28).

**21. Intereses minoritarios**


El saldo incluido en este capítulo del balance de situación consolidado al 31 de diciembre de 2003 recoge el valor de la participación de los accionistas minoritarios en las sociedades consolidadas. Su movimiento durante el ejercicio 2003 es el siguiente:

	Miles de Euros
Saldo al 31 de diciembre de 2002	56.168
Distribución del Beneficio del ejercicio 2002	4.758
<b>Saldo al 31 de diciembre de 2003</b>	<b>60.926</b>
<b>Resultado atribuido a la minoría</b>	<b>5.821</b>
<b>Total</b>	<b>66.747</b>

La composición del saldo al 31 de diciembre de 2003 corresponde en su totalidad a los socios externos de Banco Gallego, S.A.

**22. Reservas**

El movimiento que se ha producido en el saldo de este capítulo del balance de situación consolidado durante el ejercicio 2003 se muestra a continuación:



0H0523209

CLASE 8.<sup>a</sup>

	Miles de Euros	
	Reservas	Reservas de Revalorización
Saldo al 31 de diciembre de 2002	632.102	37.582
Distribución del beneficio del ejercicio 2002	46.619	-
Dividendos percibidos de sociedades puestas en equivalencia	3.474	-
Dotación a la Obra Benéfico Social	(21.950)	-
Otros	(937)	-
<b>Saldo al 31 de diciembre de 2003</b>	<b>659.308</b>	<b>37.582</b>

**Reservas de revalorización -**

El detalle del saldo de este epígrafe del balance de situación consolidado al 31 de diciembre de 2003 se muestra a continuación:

	Miles de Euros
Reserva de revalorización Real Decreto – Ley 7/1996, de 7 de junio	9.514
Revalorización de activos en el proceso de Integración	28.038
Otros	30
	<b>37.582</b>

Las operaciones de actualización realizadas al amparo del Real Decreto – Ley 7/96, de 7 de junio y el saldo de ésta reserva se consideran tácitamente aprobadas por la Inspección de Hacienda al haber transcurrido 3 años desde el 31 de diciembre de 1996, fecha correspondiente al balance en el que se constatan por primera vez dichas operaciones de actualización.

Esta reserva podrá destinarse a eliminar resultados contables negativos o, a partir del 31 de diciembre de 2006 (diez años contados a partir de la fecha del balance en que se reflejaron), a reservas de libre disposición. En la medida que los elementos revalorizados se enajenen o se amorticen totalmente, las reservas de revalorización correspondientes se traspasarán igualmente a reservas de libre disposición.

La reserva de revalorización originada por el proceso de integración, corresponde a la revalorización de los inmuebles de uso propio realizada, de acuerdo con lo dispuesto en la Circular 4/1991, con motivo de la fusión mencionada en la Nota 24. Estos recursos podrán traspasarse a reservas de libre disposición en el momento en que se amorticen o realicen los activos o, en todo caso, a partir de los 5 años, siempre que en ese momento puedan confirmarse las valoraciones de los activos en que se fundamentaron.



0H0523210

**CLASE 8.ª****Recursos propios-**


El artículo 25 del Real Decreto 1343/1992, de 6 de noviembre de 1992, norma que desarrolla el título segundo de la Ley 13/1985 modificado por la Ley 13/1992 de 1 de junio, establece que los grupos consolidables de entidades de crédito deberán mantener, en todo momento, un coeficiente de solvencia no inferior al 8%. Dicho coeficiente se calculará sobre las cuentas patrimoniales, compromisos y demás cuentas de orden que presenten riesgo de crédito, ponderados atendiendo a la naturaleza de la contraparte y a las garantías y características de los activos o riesgos, riesgos por tipo de cambio en función de la posición global neta en divisas, y riesgo de mercado en la cartera de negociación. Los factores de ponderación serán los que, para cada grupo de riesgo, establece la Circular 5/1993. Al 31 de diciembre de 2003 los recursos propios netos computables del Grupo Caixanova exceden en 309.222 miles de euros del importe mínimo exigido por la normativa del Banco de España.

Asimismo, la Circular 5/1993 del Banco de España establece que las inmovilizaciones materiales netas no podrán exceder del 70% de los recursos computables, y que el conjunto de los riesgos de los grupos consolidables de entidades de crédito con una misma persona o grupo económico no podrán exceder del 25% de los recursos computables, estableciéndose también límites a las posiciones en divisas, las cuales se cumplen al 31 de diciembre de 2003.

**23. Pérdidas de ejercicios anteriores y Reservas en sociedades consolidadas**

El desglose por sociedades de estos epígrafes del balance de situación consolidado al 31 de diciembre de 2003 se muestra a continuación:

	Miles de Euros
<b>PERDIDAS DE EJERCICIOS ANTERIORES:</b>	
Por integración global y proporcional	(300)
<b>Por puesta en equivalencia:</b>	
R Cable y Telecomunicaciones de Galicia, S.A. y Sociedades Dependientes	(17.266)
Centro de Atención de Llamadas, S.A.	(41)
Crohn Technologies, S.L.	(25)
World Fish Site, S.A.	(84)
Ibadesa	(14)
	<b>(17.430)</b>



0H0523211

**CLASE 8.<sup>a</sup>**

	Miles de Euros
<b>RESERVAS EN SOCIEDADES CONSOLIDADAS:</b>	
<b>Por integración global y proporcional:</b>	
Banco Gallego, S.A.	8.339
Inversiones Ahorro 2000, S.A.	238
Gest 21, SL Unipersonal	124
	<b>8.701</b>
<b>Por puesta en equivalencia:</b>	
Empresa Nacional de Celulosa, S.A.	18
Unión FENOSA, S.A.	891
Tavex Algodonera, S.A.	466
Sogevinus SGPS, S.A.	1.979
Naviera Toralla, AIE	66
Exportalia, S.L.	85
Portozas Visión, S.A.	23
Geriatros, S.A.	38
Ibadesa	329
Adolfo Domínguez, S.A.	1.668
Pescanova, S.A.	1.794
Nautilus Gas II, A.I.E.	570
Eido do Mar (Agrupación de 6 sociedades)	1.193
Poseidón Gas, A.I.E.	576
Desarrollos Territoriales Inmobiliarios, S.A.	22
	<b>9.718</b>

El movimiento que se ha producido en el ejercicio 2003 en estos epígrafes del balance de situación consolidado ha sido el siguiente:

	Miles de Euros			
	Pérdidas de Ejercicios Anteriores		Reservas en Sociedades Consolidadas	
	Por Integración Global y Proporcional	Por Puesta en Equivalencia	Por Integración Global y Proporcional	Por Puesta en Equivalencia
Saldo al 31 de diciembre de 2002	(275)	(11.114)	5.912	4.447
Distribución del resultado del ejercicio 2002	(25)	(6.391)	2.886	5.271
Traspaso dividendos	-	75	-	-
Traspaso resto	-	-	(97)	-
<b>Saldo al 31 de diciembre de 2003</b>	<b>(300)</b>	<b>(17.430)</b>	<b>8.701</b>	<b>9.718</b>





0H0523212

CLASE 8.<sup>a</sup>

Imp. S. 2003

#### 24. Situación fiscal

La Caja es el resultado de la fusión en dos fases entre la Caja de Ahorros Municipal de Vigo y la Caja de Ahorros Provincial de Ourense y la entidad resultante de ésta con la Caja de Ahorros Provincial de Pontevedra. Banco Gallego, S.A., por su parte, es la entidad resultante de la fusión entre Banco 21, S.A. (sociedad absorbente y que modificó su denominación social por aquella) y Banco Gallego, S.A.

En las cuentas anuales individuales correspondientes se recoge la información exigida por el artículo 107 del Capítulo VIII, Título VIII, de la Ley 43/1995, del Impuesto sobre Sociedades, relativo al "Régimen especial de las fusiones, escisiones, aportaciones de activos y canje de valores" al que las Entidades se han acogido.

El saldo del epígrafe "Otros pasivos" del balance de situación consolidado incluye el pasivo correspondiente a los diferentes impuestos que son aplicables al Grupo Consolidado, entre los que se incluye la provisión por el Impuesto sobre Sociedades relativa a los beneficios del ejercicio 2003. El saldo del epígrafe "Otros activos" del balance de situación consolidado incluye el importe relativo a las retenciones soportadas, pagos fraccionados a cuenta de dicho Impuesto que ascienden a 24.411 miles de Euros, aproximadamente.


La conciliación del resultado contable del ejercicio 2003 del Grupo Consolidado con la base imponible del Impuesto sobre Sociedades es la siguiente:

	Miles de Euros
Beneficio neto del ejercicio	109.671
Gasto devengado por impuesto sobre sociedades	32.825
Aumentos (Disminuciones) por consolidación	(7.189)
Aumentos (Disminuciones) a la base imponible-	
Compensación Base Imponible Negativa 2002	(25.396)
Imputación bases imponibles A.I.E.'s	(50.011)
Diferencias permanentes - netas	(29.549)
Diferencias temporales - netas	22.193
<b>Base Imponible = Resultado fiscal</b>	<b>52.544</b>
De la que:	
Origen en resultados ordinarios	54.077
Origen en resultados extraordinarios	(1.553)

El saldo del epígrafe "Otros Impuestos" de la cuenta de pérdidas y ganancias incluye el gasto devengado por impuestos extranjeros de naturaleza similar al Impuesto sobre Sociedades por un total de 2.221 miles de Euros, aproximadamente.

Así mismo, la diferencia entre la provisión inicialmente contabilizada correspondiente al Impuesto sobre Sociedades del ejercicio 2002 y la declaración finalmente presentada han supuesto un mayor gasto devengado de, aproximadamente, 443 miles de Euros.

Una de las Entidades del Grupo Consolidado ha procedido a la compensación de la Base Imponible Negativa incluida en la declaración correspondiente al ejercicio 2002 por importe de 25.396 miles de Euros, aproximadamente, procediendo a la cancelación del crédito fiscal que había sido contabilizado en el epígrafe "Otros activos" del Balance de Situación por importe de 8.889 miles de Euros, aproximadamente; en consecuencia no existen bases imponibles negativas pendientes de compensación por ninguna de las Entidades de dicho Grupo.



0H0523213

**CLASE 8.<sup>a</sup>**

Como consecuencia de las diferencias existentes entre el ámbito económico y el tributario, sobre los criterios temporales de imputación de ingresos y gastos a la cuenta de pérdidas y ganancias, se han producido diferencias entre la carga fiscal imputada a cada ejercicio y a los ejercicios anteriores, y la carga fiscal ya pagada o que habrá de pagarse por esos ejercicios cuyo saldo, al 31 de diciembre de 2003, se muestra a continuación:


	Miles de Euros
Impuestos anticipados (Nota 13)	79.836
Impuestos diferidos (Nota 18)	(28.039)

El importe recogido en el epígrafe "Impuestos diferidos" del detalle anterior recoge, entre otros, el efecto impositivo de la revalorización realizada en el proceso de fusión de Caixaavigo e Ourense y Caixa de Pontevedra. Las memorias que forman parte de las cuentas anuales individuales y consolidadas correspondientes a los ejercicios 2000 y 1999, incluyen información detallada de los diferentes aspectos de la fusión de Caixaavigo, Caixa Ourense y Caixa Pontevedra, así como los balances que sirvieron de base a la misma, y la información preceptiva requerida por lo establecido en el artículo 107 de la Ley 43/95, de 27 de diciembre, del Impuesto de Sociedades.

Conforme a la Circular 4/1991, del Banco de España y preceptos concordantes, estas cuentas anuales reflejan parte del valor actual de los impuestos anticipados derivados, entre otros, de la parte de las dotaciones al fondo de pensiones que habiendo sido consideradas como gasto no deducible, van a servir para cubrir las prestaciones al personal jubilado durante los próximos diez años; la adaptación a estos criterios ha supuesto para una de las Entidades del Grupo un menor gasto devengado por Impuesto sobre Sociedades de 1.227 miles de Euros, aproximadamente. Por otra parte, según se ha descrito en las notas 3.h y 19, las entidades del Grupo Consolidado han procedido a externalizar la mayor parte de los compromisos por pensiones con sus trabajadores mediante la suscripción de contratos de seguro o aportaciones a un fondo de pensiones externo. El importe de las primas satisfechas así como el importe de las aportaciones necesarias al fondo de pensiones externo son deducidas en el Impuesto sobre Sociedades de acuerdo con los requisitos y plazos exigidos por la normativa vigente.

Las Entidades del Grupo Consolidado participan en varias Agrupaciones de Interés Económico (AIE's) que, en cumplimiento de la normativa fiscal vigente imputan sus bases imponibles positivas o negativas a sus socios, en función de su grado de participación. Las posibles bases imponibles negativas imputadas a los socios se tratan contablemente como una minoración del Impuesto sobre Sociedades devengado en el ejercicio. El importe de las bases imponibles negativas imputadas en el ejercicio 2003 ascienden a 50.011 miles de euros, aproximadamente. No obstante, en aplicación del principio de prudencia, han optado por que el importe de los ahorros fiscales motivados por dichas imputaciones se distribuyan uniformemente a lo largo de la vida de las AIE's (estimada en siete ejercicios económicos). El resultado de la imputación de anterior y del criterio de contabilización adoptado supone en el ejercicio 2003 un menor gasto devengado por el Impuesto sobre Sociedades de 1.810 miles de euros.

De acuerdo con el artículo 103.3 de la Ley 43/1995, del Impuesto sobre Sociedades, en virtud de la operación de fusión de Banco Gallego, S.A., se puso de manifiesto una partida deducible en la base imponible del Impuesto sobre Sociedades por importe de 59.380 miles de euros, aproximadamente, derivada del diferente cálculo que se realiza de las diferencias de fusión (fondos de comercio) a efectos contables y fiscales. Esta partida es fiscalmente deducible con el límite anual máximo de la veintava parte para los ejercicios iniciados a partir del 1 de enero de 2002, considerando los Administradores de la Caja que este importe será íntegramente recuperado, por lo que a nivel consolidado, se ha registrado el saldo de la cuota que el Grupo espera recuperar y que ascendía a 10.338 miles de euros, aproximadamente. Al 31 de diciembre de 2003, tras la provisión del impuesto correspondiente a dicho ejercicio, queda pendiente de imputación un remanente de 29.692 miles de euros. En consecuencia, al 31 de diciembre de 2003 figuran registrados en el epígrafe "Otros activos" del balance de



0H0523214

**CLASE 8.ª**

Impuesto sobre Sociedades

situación consolidado adjunto 4.136 miles de euros, por este concepto (Nota 13). Banco Gallego, S.A. ha procedido a activar un crédito fiscal correspondiente al fondo de comercio pendiente de deducir por importe de 1.039 miles de Euros, aproximadamente, de tal modo que el efecto impositivo de esta activación aparece recogido en la cuenta "Impuesto sobre Beneficios devengado" como menor importe devengado del ejercicio.

Las Entidades del Grupo Consolidado se acogieron en ejercicios anteriores al beneficio fiscal previsto en el hoy derogado artículo 21 de la Ley 43/1995 consistente en el diferimiento por reinversión del beneficio extraordinario obtenido en la venta de, entre otros, elementos del inmovilizado material. Las Entidades asumieron unos compromisos por reinversión que fueron completamente materializados mediante la adquisición mobiliario, material informático, software y valores mobiliarios, cumpliendo las condiciones, requisitos y periodos de reinversión legalmente establecidos.


De acuerdo con lo establecido en la Disposición Transitoria Tercera de la Ley 24/2001, de 27 de diciembre, las Entidades del Grupo Consolidado procedieron a incluir en la base imponible del Impuesto sobre Sociedades correspondiente al ejercicio 2001 las rentas pendientes de integración en relación a este beneficio fiscal por un total de 34.652 miles de Euros, aproximadamente, y a aplicar la correspondientes deducción en la cuota del Impuesto. A efectos de lo establecido en el artículo 36, apartados 6.a) y 8 de la Ley 43/1995, se informa de las rentas acogidas a esta deducción en los cinco últimos ejercicios.

Ejercicio	Miles de Euros
1998	3.320
1999	1.979
2000	2.251
2001	24.921
2002	3.560

La deducción acreditada y no aplicada efectivamente por una de las Entidades del Grupo Consolidado por este concepto en la declaración del Impuesto sobre Sociedades del ejercicio 2002 ascendió a, aproximadamente, 583 miles de euros; en el ejercicio 2003 el importe de dicho beneficio fiscal para el conjunto de Entidades del Grupo Consolidado ascenderá a 456 miles de euros, aproximadamente, asumiendo unos compromisos por reinversión, totalmente cumplidos en el ejercicio 2003 mediante la adquisición de mobiliario y equipos informáticos, por importe de 6.973 miles de Euros, aproximadamente.

Así mismo, la misma Entidad del Grupo se acogió a las deducciones en la cuota del Impuesto sobre Sociedades previstas en la normativa de dicho impuesto para evitar la doble imposición interna e internacional y aquellas establecidas para incentivar la realización de actividades de formación por importe de 1.055, 97 y 42 miles de Euros, respectiva y aproximadamente. En el ejercicio 2003 el importe de dichas deducciones para el conjunto de las Entidades del Grupo ascenderán, respectiva y aproximadamente, a 3.266, 325 y 41 miles de Euros.

Los beneficios y deducciones fiscales descritas en los párrafos anteriores correspondientes al ejercicio 2002 relativas a una de las Entidades del Grupo no fueron objeto de aplicación por su declaración del Impuesto sobre Sociedades correspondiente a dicho ejercicio debido a la inexistencia de cuota impositiva positiva quedando pendientes de aplicación para ejercicios futuros; el cálculo de la provisión correspondiente del Impuesto sobre Sociedades correspondiente al ejercicio 2003, ha considerado la aplicación de las deducciones pendientes de aplicación generadas y no aplicadas en 2002, así como las generadas en 2003, dentro de los límites legalmente establecidos. El efecto de la aplicación de dichas deducciones ha supuesto un menor gasto devengado para el conjunto de las Entidades del Grupo Consolidado de 5.714 miles de Euros, aproximadamente, por lo que no quedarán, en principio, deducciones pendientes de aplicación para ejercicios futuros.



0H0523215

CLASE 8.<sup>a</sup>

CÓDIGO 80000000

En general, las Entidades del Grupo Consolidado tienen pendientes de inspección por las autoridades fiscales los cuatro últimos ejercicios por los principales impuestos que le son de aplicación así como el ejercicio 1999 respecto al Impuesto sobre Sociedades.

Debido a las diferentes interpretaciones que se pueden dar a la normativa fiscal relativa a las operaciones realizadas por el grupo para los años pendientes de inspección, podrían existir determinados pasivos fiscales de carácter contingente que no son susceptibles de cuantificación objetiva. Sin embargo, se estima que sería muy improbable que dichos pasivos contingentes llegaran a hacerse efectivos y que, de cualquier forma, el posible quebranto que de ellos pudiera derivarse no afectaría significativamente a estas cuentas anuales.


#### 25. Garantías comprometidas con terceros y otros pasivos contingentes

Estos epígrafes del balance de situación consolidado del ejercicio 2003 incluyen los principales compromisos y contingencias contraídos en el curso normal de las operaciones del Grupo, con el siguiente detalle:

	Miles de Euros
<b>Pasivos contingentes:</b>	
Fianzas, avales y cauciones	715.021
Activos afectos a diversas operaciones	10
Créditos documentarios	99.842
Pasivos contingentes dudosos	2.274
	<b>817.147</b>
<b>Compromisos y riesgos contingentes:</b>	
Disponibles por terceros-	
Por el sector Administraciones Públicas	120.186
Por otros sectores residentes	1.467.044
Por no residentes	107.857
	<b>1.695.087</b>
Otros compromisos	105.988
	<b>1.801.075</b>
	<b>2.618.222</b>

#### 26. Operaciones de futuro

Al 31 de diciembre de 2003 el Grupo tenía contratadas las siguientes operaciones de futuro:



0H0523216

**CLASE 8.<sup>a</sup>**

Operaciones de futuros

	Importes Nacionales en Miles de Euros			
	Negociación	Cobertura		
		Interés	Valores	Tipo de Cambio
Compraventas de divisas no vencidas a plazo superior a dos días hábiles	-	-	-	95.395
Futuros comprados	-	-	26.800	-
Futuros emitidos	-	2.500	-	-
Opciones compradas	45.490	3.229.826	9.716	-
Opciones emitidas	38.207	3.249.326	109.288	5.542
Permutas financieras compradas	21.334	2.048.126	222.234	23.832
	<b>105.031</b>	<b>8.529.778</b>	<b>368.038</b>	<b>124.769</b>


Los importes nacionales de estas operaciones no reflejan necesariamente el volumen de riesgo crediticio y otros riesgos económicos inherentes a los mismos asumidos por el Grupo, ya que la posición neta mantenida en estos instrumentos financieros es resultado de la composición o combinación de los mismos. Durante el ejercicio 2003 se han incrementado considerablemente las operaciones de futuro sobre tipos de interés con el fin de cubrir el riesgo de tipo de interés correspondiente a las emisiones de cédulas hipotecarias (Nota 17), inversiones en títulos de renta fija y otras posiciones patrimoniales.

Durante el ejercicio 2003 el Grupo ha registrado 3.873 miles de euros de beneficios netos en la liquidación de sus operaciones de futuros (Nota 28).

Al 31 de diciembre de 2003, el desglose en este capítulo por plazos de vencimiento es el siguiente:

	Importes Nacionales en miles de Euros (*)			
	Hasta 1 año	Entre 1 y 5 años	Entre 5 y 10 años	Más de 10 años
Compraventas de divisas no vencidas a plazo superior a dos días hábiles	54.008	-	-	-
Futuros	26.800	-	-	-
Opciones	59.056	653.091	45.584	5.923.762
Permutas financieras (SWAP)	433.185	957.244	537.330	252.597
	<b>573.049</b>	<b>1.610.335</b>	<b>582.914</b>	<b>6.176.359</b>

(\*) Corresponde al desglose por vencimientos de las posiciones de la Caja, al no ser relevante las posiciones de Banco Gallego (184.959 miles de euros al 31 de diciembre de 2003).



OH0523217

CLASE 8.<sup>a</sup>

FISCAL GENERAL

**27. Saldos y transacciones con sociedades consolidadas por integración proporcional o puestas en equivalencia**

A continuación se muestra el detalle de los saldos al 31 de diciembre de 2003 y de las transacciones realizadas durante el ejercicio 2003 más significativos con las sociedades consolidadas por integración proporcional y puestas en equivalencia (Nota 2.c):

	Miles de Euros	
	Sociedades por Integración Proporcional	Sociedades Puestas en Equivalencia
<b>Saldos deudores:</b>		
Créditos a clientes-		
Otros deudores a plazo	61.414	164.708
	<b>61.414</b>	<b>164.708</b>
<b>Saldos acreedores:</b>		
Débitos a clientes-		
Depósitos de ahorro a la vista	8.701	22.408
Depósitos de ahorro a plazo	-	63
Cesión temporal de activos	-	26.300
	<b>8.701</b>	<b>48.771</b>
<b>Gastos:</b>		
Intereses y cargas asimiladas	1	541
<b>Ingresos:</b>		
Intereses y rendimientos asimilados	356	4.458
	<b>357</b>	<b>4.999</b>

**28. Cuenta de pérdidas y ganancias**

La aportación realizada por las sociedades incluidas en el perímetro de consolidación al resultado obtenido por el Grupo durante el ejercicio 2003 era la siguiente:



0H0523218

CLASE 8.ª

Código de Clasificación

	Miles de Euros
<b>Sociedad dominante:</b>	
Caixa de Aforros de Vigo, Ourense e Pontevedra- Caixanova	93.599
<b>Sociedades consolidadas por integración global:</b>	
Banco Gallego, S.A.	4.822
Vibarco, S.A.	(8)
GEST 21 Inmobiliaria, S.L.U.	(1)
GEST 21, S.L. Unipersonal	(2)
	<b>4.811</b>
<b>Sociedades consolidadas por integración proporcional:</b>	
Inversiones Ahorro 2000, S.A.	255
Participaciones Agrupadas, S.L	1.720
Hoteles Participados	724
Ponto Inversiones, S.L.	209
	<b>2.908</b>
<b>Sociedades integradas por puesta en equivalencia:</b>	
<i>Cotizadas-</i>	
Unión Fenosa, S.A.	5.175
Empresa Nacional de Celulosas, S.A.	851
Pescanova, S.A.	585
Tavex Algodonera, S.A.	137
Adolfo Domínguez, S.A.	443
	<b>7.191</b>
<i>No cotizadas-</i>	
Sogevinus S.G.P.S, S.A.	(87)
Transmonbús	(401)
R Cable y Telecomunicaciones de Galicia, S.A. y sociedades dependientes	(4.095)
World Fish Site, S.A.	(9)
Ibadesa Exportaciones y Servicios, S.A.	131
Desarrollos Territoriales Inmobiliarios, S.A.	75
Centro de Atención de Llamadas, S.A.	25
Ibadesa Trading, S.A.	2
Naviera Toralla, AIE	67
Eido do Mar, AIE (6 agrupaciones)	1.004
Poseidón Gas, AIE	287
Nautilus Gas, AIE	285
Galebán Patrimonios, S.A.	(76)
Portozás Visión, S.A.	(7)
Geriatros, S.A.	(47)
Exportalia, S.L.	(451)
Crohn Technologies, S.L. y Sociedades dependientes	(1.362)
	<b>(4.659)</b>
	<b>2.532</b>
	<b>103.850</b>



0H0523219

CLASE 8.<sup>a</sup>

En relación con la cuenta de pérdidas y ganancias consolidada del ejercicio 2003, a continuación se indica determinada información relevante:

**A) Naturaleza de las operaciones-**

El detalle de determinados capítulos de la cuenta de pérdidas y ganancias consolidada de 2003, atendiendo a la naturaleza de las operaciones que los originan, se indica a continuación:

	Miles de Euros
<b>Ingresos:</b>	
Intereses y rendimientos asimilados-	
De entidades de crédito	30.860
De la cartera de renta fija	97.839
De créditos sobre clientes	405.736
De rectificaciones de productos de operaciones de cobertura	(13.209)
	<b>521.226</b>
Comisiones percibidas-	
De servicios de cobros y pagos	46.630
De servicios de valores	6.339
De pasivos contingentes	11.506
De cambio de divisas	855
De comercialización de productos no bancarios	10.010
De otras operaciones	10.713
	<b>86.053</b>
Resultados de operaciones financieras-	
En la cartera de negociación:	
Cartera de renta fija	3.406
Cartera de renta variable	937
En la cartera de renta fija de inversión:	
Por ventas y amortizaciones	23.293
En la cartera de renta variable:	
Por ventas y amortizaciones	(1.140)
Dotaciones al fondo de fluctuación de valores	(3.629)
Resultados por diferencias de cambio	293
Resultados en operaciones de futuros (Nota 26)	3.873
De otras operaciones	5.725
	<b>32.758</b>
Beneficios extraordinarios-	
Beneficios netos por venta de inmovilizado	2.327
Liberación neta de otros fondos específicos (Nota 19)	3.616
Beneficios de ejercicios anteriores	3.802
Beneficios por enajenación de participaciones permanentes	257
Otros productos	2.086
	<b>12.088</b>





0H0523220

CLASE 8.<sup>a</sup>

	Miles de Euros
<b>Gastos:</b>	
Intereses y cargas asimiladas-	
De acreedores	(146.693)
De entidades de crédito	(32.561)
De Banco de España	(68)
De empréstitos y otros valores negociables	(21.310)
De fondo de pensiones interno (Nota 19)	(444)
De financiaciones subordinadas (Nota 20)	(9.087)
Rectificaciones de costes por operaciones de cobertura	7.379
	<b>(202.784)</b>
Comisiones pagadas-	
Comisiones cedidas a otras entidades y corresponsales	(6.878)
Comisiones pagadas por operaciones de valores	(601)
Otras comisiones	(12.276)
	<b>(19.755)</b>
Amortización y provisiones para insolvencias-	
Dotaciones netas a los fondos de insolvencias (Notas 7, 8 y 19)	(56.843)
Activos en suspenso recuperados (Nota 7)	4.695
Amortizaciones de insolvencias (Nota 7)	(451)
	<b>(52.599)</b>
Quebrantos extraordinarios-	
Quebrantos por enajenación de inmovilizado	(1.381)
Quebrantos de ejercicios anteriores	(3.461)
Otros quebrantos	(6.610)
Dotación neta al fondo de cobertura de inmovilizado (Nota 12)	(1.355)
Aportaciones extraordinarias a fondos de pensiones	(1.882)
Pagos a pensionistas	(332)
	<b>(15.021)</b>

**B) Gastos generales de administración y de personal***Gastos de personal-*

La composición del saldo de este epígrafe de la cuenta de pérdidas y ganancias consolidada del ejercicio 2003 es la siguiente:



0H0523221

CLASE 8.<sup>a</sup>

ESTADO FINANCIERO

	Miles de Euros
Sueldos y salarios	115.569
Cuotas de la Seguridad Social	25.268
Aportaciones al fondo de pensiones externo (Nota 2-h)	15.479
Dotaciones a fondo interno (Nota 19)	9.542
Indemnizaciones por despidos	736
Otros gastos	7.874
	<b>174.468</b>

El número medio de empleados del Grupo en el ejercicio 2003, distribuido por categorías, ha sido el siguiente:

	Número Medio de Empleados
Equipo directivo	91
Jefes	1.197
Administrativos	1.594
Subalternos y oficios varios	103
	<b>2.985</b>

*Gastos generales de administración- Otros gastos administrativos-*

La composición del saldo de este epígrafe de la cuenta de pérdidas y ganancias consolidada correspondiente al ejercicio 2003 es la siguiente:

	Miles de Euros
De inmuebles, instalaciones y material	17.084
De equipos informáticos y comunicaciones	18.389
De publicidad y propaganda	6.434
De letrados y temas judiciales	295
De informes técnicos	2.107
De servicios de vigilancia y traslado de fondos	3.398
De contribuciones e impuestos	3.799
Otros gastos generales	17.795
	<b>69.301</b>

Del total de los honorarios relativos a servicios de auditoría de cuentas prestados a las distintas sociedades



0H0523222

**CLASE 8.ª**

que componen el Grupo por el auditor principal, que ascienden a un total de 361 miles de euros, 222 miles de euros se incluyen dentro del epígrafe "Gastos generales de administración – Otros gastos administrativos" y el importe restante corresponde a sociedades integradas por puesta en equivalencia por razón de sus actividades que figura registrado en el epígrafe "Participaciones en beneficios sociedades (pérdidas) de sociedades puestas en equivalencia".

Por otra parte, los honorarios relativos a otros servicios profesionales prestados a las distintas sociedades del Grupo por el auditor principal ascendieron durante el ejercicio 2003 a 185 miles de euros.

**c) Distribución por área geográfica**


La práctica totalidad de los resultados obtenidos corresponde a negocio en España.

**29. Retribuciones y otras prestaciones al Consejo de Administración**

Durante el ejercicio 2003, la Entidad Dominante ha registrado un gasto de 328 miles de euros, en concepto de dietas devengadas por los miembros del Consejo de Administración por asistencia a las reuniones de dicho Consejo, a las Comisiones Delegadas y a la Asamblea General. Asimismo, durante dicho ejercicio ha satisfecho 95 miles de euros, en concepto de sueldos y salarios por razón de empleo de los representantes del personal en dicho Consejo, ascendiendo los derechos consolidados de los fondos de pensiones a 127 miles de euros.

Al 31 de diciembre de 2003, la Entidad dominante había concedido créditos al conjunto de los miembros de su Consejo de Administración por un importe dispuesto de 53.623 miles de euros, incluyendo en dicho importe los créditos concedidos a empresas vinculadas a los Consejeros.

Los préstamos y créditos concedidos a miembros del Consejo de Administración y a empresas a ellos vinculados devengan un tipo de interés anual comprendido entre el 0,75%, correspondiente a préstamos de Convenio ICO (línea especial de armadores), y el 7,5%, incluidas las operaciones formalizadas con los empleados de la Entidad que son a la vez miembros de los Órganos de Gobierno en representación del personal, que, como empleados, están sujetos a las condiciones que establecen los pactos laborales vigentes para toda la plantilla de la Entidad.



0H0523223

CLASE 8.<sup>a</sup>

(30) CUADRO DE FINANCIACIÓN DE  
LOS EJERCICIOS 2003 Y 2002

APLICACIONES	Miles de Euros		ORÍGENES	Miles de Euros	
	Ejercicio 2003	Ejercicio 2002 (*)		Ejercicio 2003	Ejercicio 2002 (*)
Inversión menos financiación en Banco de España y entidades de crédito y ahorro	388.655	-	Recursos generados en las operaciones- Resultado del ejercicio	109.671	53.125
Inversión crediticia	1.214.506	1.041.504	Más-		
Cartera de valores	165.664	-	Amortizaciones de inmovilizado	15.209	14.906
Adquisición de elementos de inmovilizado material e inmaterial	57.058	50.285	Amortizaciones y dotaciones netas de insolvencias	56.843	46.783
Fondo de comercio	27.440	45.018	Dotación (liberación) neta a otros fondos específicos	(2.261)	929
Provisiones para riesgos y cargas	7.522	15.846	Dotación al fondo de pensiones	11.424	66
Otros conceptos activos menos pasivos	39.578	27.191	Correcciones de valor por cobro de dividendos	5.792	-
	1.900.423	1.179.844	Amortización fondo de comercio	4.476	927
			Amortización de las plusvalías fiscales	517	1.551
			Coste financiero imputable al fondo de pensiones interno	444	2.310
			Dotación neta al fondo de fluctuación de valores	(17.058)	51.853
			Pérdidas en sociedades puestas en equivalencia	4.866	6.746
			Diferencias positivas de consolidación	2.069	-
			Menos-		
			Impuestos anticipados	(9.705)	(702)
			Créditos por pérdidas a compensar	-	-
			Impuestos diferidos	(548)	(12.683)
			Resultados netos por venta de participaciones e inmovilizado	(2.584)	(2.236)
			Beneficios en sociedades puestas en equivalencia	(18.364)	(8.506)
				<b>160.791</b>	<b>155.069</b>
			Financiación menos inversión en Banco de España y entidades de crédito y ahorro	-	12.379
			Cartera de valores	-	143.696
			Pasivos subordinados	202.263	79.216
			Acreedores	1.522.076	781.683
			Inmovilizado	15.293	7.801
				1.739.632	1.024.775
<b>TOTAL</b>	<b>1.900.423</b>	<b>1.179.844</b>	<b>TOTAL</b>	<b>1.900.423</b>	<b>1.179.844</b>

(\*) Presentadas, únicamente, a efectos comparativos.



0H0523224

CLASE 8.ª

CLASE 8.ª

ANEXO I  
Página 1 de 2

CAIXA DE AFORROS DE VIGO, OURENSE E PONTEVEDRA - CAIXANOVA


BALANCES DE SITUACIÓN AL 31 DE DICIEMBRE DE 2003 Y 2002

(Miles de Euros)

ACTIVO	2003	2002	PASIVO	2003	2002
<b>Caja y depósitos en bancos centrales:</b>			<b>Entidades de crédito:</b>		
Caja	82.027	79.698	A la vista	-	13
Banco de España	187.792	129.815	A plazo o con preaviso	553.711	1.188.330
Otros bancos centrales	10.111	6.982		553.711	1.188.343
	<b>279.930</b>	<b>216.495</b>	<b>Débitos a clientes:</b>		
<b>Deudas del Estado</b>	<b>1.032.269</b>	<b>1.139.229</b>	Depósitos de ahorro-		
<b>Entidades de crédito:</b>			A la vista	3.644.772	3.244.505
A la vista	55.545	28.258	A plazo	4.207.336	3.410.616
Otros créditos	466.722	766.385		7.852.108	6.655.121
	<b>522.267</b>	<b>794.643</b>	Otros débitos-		
<b>Créditos sobre clientes</b>	<b>7.464.990</b>	<b>6.435.007</b>	A plazo	730.854	1.136.450
<b>Obligaciones y otros valores de renta fija:</b>				<b>8.582.962</b>	<b>7.791.571</b>
De emisión pública	297.024	130.758	<b>Débitos representados por valores negociables</b>	<b>840.053</b>	<b>304.050</b>
Otros emisores	659.081	682.693	<b>Otros pasivos</b>	<b>165.307</b>	<b>153.078</b>
	<b>956.105</b>	<b>813.451</b>	<b>Cuentas de periodificación</b>	<b>59.415</b>	<b>60.736</b>
<b>Acciones y otros títulos de renta variable</b>	<b>254.561</b>	<b>145.210</b>	<b>Provisiones para riesgos y cargas:</b>		
<b>Participaciones:</b>			Fondo de pensionistas	20.753	13.314
En entidades de crédito	-	1.284	Otras provisiones	20.511	25.133
Otras participaciones	264.148	323.153		<b>41.264</b>	<b>38.447</b>
	<b>264.148</b>	<b>324.437</b>	<b>Beneficios del ejercicio</b>	<b>93.212</b>	<b>45.105</b>
<b>Participaciones en empresas del Grupo:</b>			<b>Pasivos subordinados</b>	<b>297.479</b>	<b>110.491</b>
En entidades de crédito	70.942	66.069	<b>Capital suscrito</b>	<b>13</b>	<b>13</b>
Otras participaciones	13.099	14.464	<b>Reservas</b>	<b>649.494</b>	<b>626.339</b>
	<b>84.041</b>	<b>80.533</b>	<b>Reservas de revalorización</b>	<b>37.582</b>	<b>37.582</b>
<b>Activos inmateriales</b>	<b>228</b>	<b>306</b>			
<b>Activos materiales:</b>					
Terrenos y edificios de uso propio	136.276	138.120			
Otros inmuebles	51.534	33.257			
Mobiliario, instalaciones y otros	55.634	45.075			
	<b>243.444</b>	<b>216.452</b>			
<b>Otros activos</b>	<b>134.072</b>	<b>116.896</b>			
<b>Cuentas de periodificación</b>	<b>84.437</b>	<b>73.096</b>			
<b>TOTAL ACTIVO</b>	<b>11.320.492</b>	<b>10.355.755</b>	<b>TOTAL PASIVO</b>	<b>11.320.492</b>	<b>10.355.755</b>
<b>Pasivos contingentes</b>	<b>675.034</b>	<b>664.960</b>			
<b>Compromisos</b>	<b>1.463.191</b>	<b>1.356.387</b>			



CLASE 8.<sup>a</sup>



0H0523225

ANEXO I  
Página 2 de 2

## CAIXA DE AFORROS DE VIGO, OURENSE E PONTEVEDRA - CAIXANOVA

### CUENTAS DE PÉRDIDAS Y GANANCIAS

### CORRESPONDIENTES A LOS EJERCICIOS ANUALES TERMINADOS

EL 31 DE DICIEMBRE DE 2003 Y 2002

(Miles de Euros)

	Ejercicio 2003	Ejercicio 2002 (*)
Intereses y rendimientos asimilados	446.321	451.472
Intereses y cargas asimiladas	(178.292)	(198.591)
Rendimiento de la cartera de renta variable	16.851	4.833
<b>MARGEN DE INTERMEDIACIÓN</b>	<b>284.880</b>	<b>257.714</b>
Comisiones percibidas	71.645	69.368
Comisiones pagadas	(17.999)	(15.617)
Resultados de operaciones financieras	18.665	(22.832)
<b>MARGEN ORDINARIO</b>	<b>357.191</b>	<b>288.633</b>
Otros productos de explotación	1.042	1.120
Gastos generales de administración:		
Gastos de personal	(147.090)	(129.203)
Otros gastos administrativos	(55.057)	(54.117)
	(202.147)	(183.320)
Amortización y saneamiento de activos materiales e inmateriales	(10.798)	(10.800)
Otras cargas de explotación	(2.724)	(2.413)
<b>MARGEN DE EXPLOTACIÓN</b>	<b>142.564</b>	<b>93.220</b>
Amortización y provisiones para insolvencias	(43.467)	(32.395)
Saneamiento de inmovilizaciones financieras	18.430	(13.918)
Beneficios extraordinarios	10.335	9.251
Quebrantos extraordinarios	(7.628)	(6.007)
<b>RESULTADO ANTES DE IMPUESTOS</b>	<b>120.234</b>	<b>50.151</b>
Impuesto sobre Sociedades	(24.801)	(5.046)
Otros impuestos	(2.221)	-
<b>RESULTADO DEL EJERCICIO</b>	<b>93.212</b>	<b>45.105</b>

## GRUPO CAIXANOVA

### INFORMACIÓN ADICIONAL SOBRE SOCIEDADES INCORPORADAS AL PERÍMETRO DE CONSOLIDACIÓN

CLASE 8.ª



0H0523239

	Domicilio	Actividad	% de Participación	Miles de Euros					Fecha Estados financieros
				Valor de la participación	Capital desembolsado	Reservas	Resultado neto	Dividendos Percibidos	
<b>Participaciones en empresas consolidadas por integración global y proporcional:</b>									
Vibarco, Sociedad Unipersonal, S.A.	Vigo	Inmobiliaria	100,00	N/A	2.181	(290)	(8)	-	31.12.03
Banco Gallego, S.A.	Santiago de Compostela	Banca	49,78	N/A	83.440	38.911	12.108	-	31.12.03
Ponto Inversiones, S.L.	Madrid	Sociedad de Cartera	50,00	N/A	18.030	-	417	-	31.12.03
Inversiones Ahorro 2000, S.A.	Madrid	Holdering-Cartera	20,00	N/A	20.134	8.030	1.481	-	31.12.03
Participaciones Agrupadas, S.L.	Madrid	Sociedad de cartera	25,00	N/A	12.503	37.482	169	-	30.09.03
Hoteles Participados, S.L.	Madrid	Sociedad de Cartera	50,00	N/A	7.243	21.729	1.448	-	31.12.03
GEST 21, S.L.U.	Madrid	Sociedad gestora de inversiones	49,78	N/A	7.487	170	(4)	-	31.12.03
GEST 21 Inmobiliaria, S.L.U.	La Coruña	Holdering-Cartera	49,78	N/A	2.420	-	(1)	-	31.12.03
Galeban Comercial, S.L.U.	La Coruña	Holdering-Cartera	49,78	N/A	845	-	-	-	31.12.03
<b>Participaciones consolidadas por el método de puesta en equivalencia:</b>									
Sogevinus S.G.P.S., S.A.	Oporto	Holdering- Bodegas	100,00	7.162	3.550	4.870	22	-	31.12.03
Geniatros, S.A.	Vigo	Residencias geriátricas	82,42	3.988	6.553	1.067	97	-	31.12.03
R. Cable y Telecomunicaciones de Galicia, S.A.	La Coruña	Telecomunicaciones	28,46	3.457	60.809	(33.018)	(10.953)	-	30.09.03
Adolfo Domínguez, S.A.	Orense	Textil	5,78 (*)	4.199	5.227	53.007	7.654	126	30.09.03

## GRUPO CAIXANOVA

### INFORMACIÓN ADICIONAL SOBRE SOCIEDADES INCORPORADAS AL PERÍMETRO DE CONSOLIDACIÓN

	Domicilio	Actividad	% de Participación	Miles de Euros				Fecha Estados financieros	
				Valor de la participación	Capital desembolsado	Reservas	Resultado neto		Dividendos Percibidos
<b>Participaciones consolidadas por el método de puesta en equivalencia:</b>									
Hispano Lusa Compañía Tecnológica de Edificación, S.A.	Carballiño	Fabricación de componentes de hormigón	32,67	1.404	7.100	-	(1.464)	-	30.09.03
Pescanova, S.A.	Vigo	Alimentación	5,08 (*)	4.810	78.000	66.927	9.447	172	30.09.03
Unión Fenosa, S.A.	Madrid	Eléctrica	3,06 (*)	135.676	914.038	2.017.236	188.357	4.784	30.09.03
Desarrollos Territoriales Inmobiliarios, S.A.	Madrid	Inmobiliaria	25,00	1.780	7.047	256	688	97	31.12.03
Crohn Technologies, S.L.	Vigo	Desarrollo software hospitalario	47,50	2.492	8.157	(2.867)	(959)	-	31.12.03
World Fish Site, S.A.	Vigo	Comercio electrónico de pescado congelado	21,02	2	1.144	(15)	(1)	-	31.12.03
Exportalia, S.L.	Madrid	Intermediación en comercio y financiación exterior	28,50	253	1.256	(12)	(518)	-	31.10.03
Filmanova, S.L.	A Coruña	Producción audiovisual	34,92	502	816	255	67	-	30.09.03
Tavex Algodonera, S.A.	Guipúzcoa	Fabricación de hilados y tejidos	5,02	4.179	28.053	67.021	6.669	214	30.11.03
Cidade Universitaria, S.A.	Vigo	Promoción y gestión de residencias universitarias	25,00	976	3.006	(90)	92	-	30.09.03
Empresa Nacional de Celulosas, S.A.	Madrid	Papelera	3,00 (*)	11.461	114.615	214.331	18.935	398	30.09.03
Centro de Atención de Llamadas, S.A.	Vigo	Servicios de asistencia de ventas	30,00	132	230	35	34	-	30.09.03
Transmonbús, S.L.	Lugo	Transporte	33,96	17.762	13.719	13.341	1.199	-	31.12.03




0H0523227



## GRUPO CAIXANOVA

### INFORMACIÓN ADICIONAL SOBRE SOCIEDADES INCORPORADAS AL PERÍMETRO DE CONSOLIDACIÓN



0H0523228

#### CLASE 8.<sup>a</sup>

Participaciones consolidadas por el método de puesta en equivalencia:	Domicilio	Actividad	% de Participación	Miles de Euros				Fecha Estados financieros	
				Valor de la participación	Capital desembolsado	Reservas	Resultado neto		Dividendos Percibidos
Siresa Noroeste, S.A.	Barcelona	Gestión de residencias universitarias	25,00	659	3.126	(327)	(188)	-	30.09.03
Filmanova Invest, S.A.	A Coruña	Producción audiovisual	25,00	150	600	-	(10)	-	31.12.03
Raminova, S.G.P.S. LDA.	Braga	Promociones inmobiliarias	39,53	9.976	15	13.311	494	-	31.12.03
Ibadesa Trading, S.A.	Madrid	Asesoramiento de actividades de comercio exterior	26,09	229	321	411	70	-	30.09.03
Ibadesa Exportaciones y Servicios, S.A.	Madrid	Proyectos inmobiliario	42,79	1.038	2.104	(486)	277	-	30.09.03
Galebán Patrimonios, S.A.	A Coruña	Promoción y comercialización de servicios de inversión	49,78	223	300	(1)	(76)	-	31.12.03
				<b>212.510</b>					


## GRUPO CAIXANOVA

### INFORMACIÓN ADICIONAL SOBRE PARTICIPACIONES EN AGRUPACIONES DE INTERÉS ECONÓMICO

	Domicilio	Actividad	% de participación	Miles de Euros	
				Valor en libros	Patrimonio neto
Alborada Gas, A.I.E.	Santa Cruz de Tenerife	Arrendamiento de buques	34,44	46	136
Nautilus Gas, A.I.E.	Santa Cruz de Tenerife	Arrendamiento de buques	25,73	6.334	24.490
Poseidón Gas, A.I.E.	Santa Cruz de Tenerife	Arrendamiento de buques	25,73	2.749	10.552
Íbido do Mar I, A.I.E.	Santa Cruz de Tenerife	Explotación de buques	35,00	1.303	3.732
Íbido do Mar II, A.I.E.	Santa Cruz de Tenerife	Explotación de buques	35,00	1.568	4.480
Íbido do Mar III, A.I.E.	Santa Cruz de Tenerife	Explotación de buques	35,00	1.922	5.492
Íbido do Mar IV, A.I.E.	Santa Cruz de Tenerife	Explotación de buques	35,00	1.816	5.188
Íbido do Mar V, A.I.E.	Santa Cruz de Tenerife	Explotación de buques	31,95	2.959	14.792
Íbido do Mar VI, A.I.E.	Santa Cruz de Tenerife	Explotación de buques	19,48	1.161	7.720
Naviera Toralla, A.I.E.	Santa Cruz de Tenerife	Arrendamiento de buques	23,48	1.173	6.519
				<b>21.031</b>	



CLASE 8.ª



0H0523229

NOTA: La información incluida en este anexo corresponde a datos al 31 de diciembre de 2002 últimos disponibles a la fecha de formulación de estas Cuentas Anuales. En opinión de los Administradores de la Caja, como consecuencia del proceso de formulación y auditoría de los estados financieros no se pondrán de manifiesto diferencias significativas.


# GRUPO CAIXANOVA

## INFORMACIÓN ADICIONAL SOBRE OTRAS SOCIEDADES PARTICIPADAS

	Domicilio	Actividad	% de Participación	Miles de Euros			Estados financieros
				Valor neto en libros	Capital desembolsado	Reservas	
<b>Participaciones en empresas del Grupo:</b>							
Amicaja, Sociedad de Agencia de Seguros de la Caja de Pontevedra, S.A.	Pontevedra	Agencia de seguros	99,90	60	60	68	31.12.01
Autopistas Participadas, S.L.	Vigo	Holdering- Cartera	100,00	5	3	-	31.12.03
				65			
<b>Otras participaciones consolidables:</b>							
Netaccede, S.A.	Vigo	Sociedad de cartera	20,00	333	1.250	156	30.09.03
Soluciones Medioambientales y Aguas, S.A.	Vigo	Tratamiento de aguas	20,00	78	200	103	30.09.03
Bodegas y Viñedos Tierra de Interior, S.L.	Valladolid	Vitivinicola	30,00	390	No disponible (N.D.)	N.D.	N.D.
Terra de Cruces, S.L.	Vigo	Vitivinicola	30,00	824	N.D.	N.D.	N.D.
				1.625			
<b>Otras participaciones significativas no consolidables:</b>							
AUNA Operadores de Telecomunicaciones, S.A.	Madrid	Telecomunicaciones	1,42	44.447	2.197.922	110.651	30.11.03
Tacel Inversiones, S.A.	Madrid	Construcción	13,50	4.077	28.550	-	30.09.03
Caja de Seguros Reunidos, S.A.	Madrid	Agencia de Seguros	3,75	8.480	57.284	232.696	30.06.03
Crimidesa, S.A.	Madrid	Explotación yacimientos minerales	4,17	3.372	5.112	32.954	30.11.02
Lico Corporación, S.A.	Madrid	Establecimiento financiero de crédito	5,47	5.361	54.090	69.082	30.09.03
Sodiga Galicia, Sociedad de Capital Riesgo	Santiago de Compostela	Capital Riesgo	14,15	6.633	47.929	7.945	30.09.03



CLASE 8.ª



OH0523230


**GRUPO CAIXANOVA**

**INFORMACIÓN ADICIONAL SOBRE OTRAS SOCIEDADES PARTICIPADAS**

	Domicilio	Actividad	% de Participación	Miles de Euros			Estados financieros
				Valor neto en libros	Capital desembolsado	Reservas	
<b>Otras participaciones significativas no consolidadas:</b>							
Obenque, S.A.	Madrid	Inmobiliaria	19,87	2.055	10.355	157	30.11.03
Ahorro Corporación, S.A.	Madrid	Financiera	3,03	2.353	25.294	88.884	30.09.03
Julían Martín, S.A.	Salamanca	Fabricación de embutidos	15,05	2.013	6.221	9.332	30.09.03
				78.791			



CLASE 8.<sup>a</sup>




**INFORMACIÓN ADICIONAL SOBRE PARTICIPACIONES EN A.I.E.**

	Domicilio	Actividad	% de participación	Miles de Euros	
				Valor en libros	Patrimonio neto
<b>Otras participaciones consolidadas:</b>					
Naviera Dafne, A.I.E.	Santa Cruz de Tenerife	Arrendamiento de buques	10,00	5.740	57.391

NOTA: La información incluida en este anexo sobre sociedades participadas corresponde a los últimos datos disponibles a la fecha de formulación de estas Cuentas Anuales. En opinión de los Administradores de la Caja, como consecuencia del proceso de formulación y auditoría de los estados financieros de las diversas sociedades participadas no se pondrán de manifiesto diferencias significativas en las Cuentas Anuales de las mismas.

0H0523231



0H0523232

CLASE 8.<sup>a</sup>

40.300.000

## GRUPO CAIXANOVA

### Informe de Gestión Consolidado correspondiente al ejercicio anual terminado el 31 de diciembre de 2003

A 31 de diciembre de 2003, el balance gestionado por el Grupo Caixanova asciende a 13.137.486 miles de euros, habiendo registrado un aumento de 1.214.222 miles de euros respecto al cierre del ejercicio 2002, lo que equivale a una tasa interanual de crecimiento del 10,2%.

El resultado antes de impuestos generado por la actividad del Grupo Caixanova en el año 2003, asciende a 142.496 miles de euros, superando en 78.249 miles de euros al obtenido en el ejercicio anterior, lo que representa una rentabilidad del 1,16% sobre el balance medio del Grupo. El excedente atribuido al Grupo, una vez deducido el efecto impositivo, alcanza los 103.850 miles de euros, destinándose a la Obra Social, al amparo de la Ley 4/1996 de 31 de mayo de las Cajas de Ahorros Gallegas, una dotación de 30.000 miles de euros del beneficio generado.


Una vez distribuido el excedente, los Recursos Propios Computables, calculados de conformidad con la Ley 13/1992 de 1 de junio, suman 1.086.926 miles de euros, integrados en un 66,4% por los denominados Recursos Propios Básicos, correspondiendo el 33,6% restante a Recursos de Segunda Categoría, conformados por Reservas de Revalorización de Activos, Bienes Inmuebles afectos a la Obra Social y Deuda Subordinada del Grupo.

Aplicados a los riesgos del Grupo las ponderaciones y coeficientes correctores establecidos en la circular 5/1993 del Banco de España, tanto a los incluidos en balance como a los de fuera de balance, el montante de Recursos Propios Computables sitúan el coeficiente de solvencia en el 11,3%. Siendo el coeficiente mínimo exigido por la normativa vigente del 8%, el Grupo CAIXANOVA mantiene un superávit de 3,3 puntos sobre el coeficiente mínimo legal, que en valores absolutos se traduce en 319.505 miles de euros, equivalente a un exceso de cobertura del 41,6% sobre la base legalmente requerida.

Por su parte, el saldo de Acreedores, con un aumento de 1.724.339 miles de euros, equivalente a una tasa anual del 18,2%, alcanzan un saldo de 11.189.036 miles de euros que representa el 85,2% del balance. Los Débitos a Clientes, cuyo saldo supone el 89,5% del total de Acreedores, registran un crecimiento del 10,9%, siendo los recursos captados a través de valores negociables, con un incremento interanual de 536.003 miles de euros, y la suscripción de 202.263 miles de euros de Financiación Subordinada, los integrantes básicos del 42,8% de variación anual del saldo de Acreedores.

Los recursos intermediados fuera de balance, a través de las modalidades de Fondos de Inversión, Planes de Pensiones y Depósitos de Valores de Clientes, suman 1.441.330 miles de euros, y registran un crecimiento del 30,5%. El cómputo total de recursos de clientes, dentro y fuera del balance, gestionados por el Grupo Caixanova asciende a 12.630.366 miles de euros.

La cartera de Inversión Crediticia, neta de provisión para insolvencias, financiada con el 96,4% del saldo de los depósitos de ahorro, alcanza los 8.683.489 miles de euros, registrando una variación absoluta de 1.174.248 miles de euros, equivalente a una tasa anual del 15,6%. Los riesgos de inversión calificados como de dudoso cobro se sitúan en los 49.520 miles de euros, con un índice de morosidad del 0,57%, lo que implica una mejora de 0,19 puntos sobre el ratio de cierre del ejercicio anterior.



0H0523233

## CLASE 8.<sup>a</sup>

de los ingresos

Los títulos de Renta Fija y Deuda del Estado registran un aumento conjunto del 4,3%, alcanzando un volumen total de 2.206.904 miles de euros. No obstante, se produce un descenso del 2,9% en el epígrafe de Deuda del Estado, debido a la reestructuración del saldo hacia títulos de renta fija de emisión pública nacional y extranjera. La cartera de Renta Variable, por su parte, mantiene la tendencia creciente de ejercicios anteriores, con un avance anual del 12,5%, que se materializa, básicamente, en la toma de participaciones en los sectores conservero, hotelero y de transportes.

El Margen de Intermediación generado por la actividad financiera asciende a 335.634 miles de euros, registrando un crecimiento interanual del 9,0%. Agregando el efecto de las comisiones netas ingresadas en el ejercicio y el positivo comportamiento potenciado por el capítulo de Operaciones Financieras, el Margen Ordinario se sitúa en 434.690 miles de euros, tras una expansión del 23,2% sobre el alcanzado en el ejercicio precedente.

Los Costes de Explotación crecen un 8,3% con respecto al año 2002, manteniéndose, sin embargo, en un nivel del 2,1% del balance medio del Grupo. El Margen de Explotación resultante presenta una mejora anual de 61.916 miles de euros, que es equivalente, en valores relativos, al 55,1%.

Una vez efectuadas las deducciones correspondientes a la cuota impositiva y la asignación de resultados a la minoría, el beneficio atribuido al Grupo se cifra en 103.850 miles de euros.

### HECHOS ACAECIDOS TRAS EL CIERRE DEL EJERCICIO 2003

Una vez cerrado el ejercicio 2003, no se ha producido hecho conocido alguno que afecte o modifique el contenido de este informe de gestión.

### GASTOS EN I+D Y ACCIONES PROPIAS

A lo largo del ejercicio 2003 Caixanova no ha incurrido en gastos de I+D ni ha realizado transacciones con acciones propias.

### EVOLUCIÓN PREVISIBLE EN EL 2004

En el año 2003, Caixanova centró sus esfuerzos en el desarrollo de los programas del **Plan Estratégico**, que abarca el período **2001-2004**, y que, entre otros, contempla para el año 2004 los siguientes objetivos principales:

1.- Continuar impulsando los planes de **expansión de la red de puntos de venta**, tanto en Galicia, al objeto de reforzar las tasas de penetración en determinadas zonas de la comunidad autónoma, como en las principales plazas españolas, al tiempo que fortalecer la creciente actividad de la Entidad en mercados exteriores, como América, Portugal o resto de Europa, en donde destaca la próxima apertura de la oficina de representación en París.

2.- Insistir en la política de desarrollo de **planes de vinculación y fidelización de clientes** destinados a incrementar el número de relaciones por cliente en los mercados liderados por la Caja, a través del impulso significativo de las **acciones de venta cruzada**, de la articulación de la **gestión de carteras de clientes**, de la optimización del desarrollo de campañas comerciales y de la explotación de **convenios con colectivos**, así como **potenciar la acción comercial directa** destinada a aumentar la base de clientes de la Entidad en toda Galicia.

3.- Potenciar el desarrollo de las **unidades y servicios especializados**, con singular atención a las unidades centradas en el segmento de empresas, y avanzar en las estructuras de servicio a los segmentos de organismos, comercios y a la gestión de patrimonios de particulares.



0H0523234

### CLASE 8.<sup>a</sup>

INSTRUMENTOS

- 4.- Reforzar el posicionamiento de la Entidad en las **empresas actualmente participadas** bajo criterios de rentabilidad y de apoyo al desarrollo socioeconómico de su entorno, así como diversificar la actividad y los riesgos mediante la participación en **nuevas vías de negocio** generadoras de ingresos extraordinarios derivados de los servicios de gestión y asesoramiento.
- 5.- Mantener la constante mejora y ampliación de la **gama de productos y servicios** ofertados por la Caja, diseñando y lanzando **nuevas fórmulas de financiación hipotecaria**, potenciando la **comercialización de seguros y planes de pensiones**, así como promocionando la emisión y uso de las diferentes modalidades de tarjetas que la Entidad pone a disposición de sus clientes.
- 6.- Diseñar y emitir **nuevos instrumentos de obtención de financiación** en los mercados mayoristas para atender a los objetivos de crecimiento de la Caja y garantizar los niveles adecuados de liquidez.
- 7.- Continuar con el desarrollo del **Proyecto de Control Integral de Riesgos** que permitirá optimizar la gestión y el control del riesgo estadístico de crédito, así como de los riesgos de interés, de mercado, de liquidez, de capital, de cambio y operacional, en línea con las orientaciones del Nuevo Acuerdo de Capital de Basilea.
- 8.- Avanzar en el desarrollo del **Plan Director de Tecnología Corporativa**, con especial incidencia en la implantación de la **infraestructura multicanal**, con el objetivo de enlazar la totalidad de los actuales canales de distribución de la Caja en una estrategia de gestión global del cliente.
- 9.- Profundizar en el perfeccionamiento de los **sistemas de información comerciales y para la gestión** de la Entidad, facilitando la toma de decisiones estratégicas y de mercado ante un escenario de crecimiento y apertura de la Caja a nuevos mercados, así como de adaptación a los más exigentes requerimientos de información, gestión y transparencia, como los dictados por las nuevas Normas Internacionales de Contabilidad (NICs).
- 10.- Continuar explorando e incorporando las mejoras que posibilitan las nuevas tecnologías de la información para la comercialización de productos y servicios, ampliando los contenidos y las funcionalidades del portal corporativo de Caixanova, dentro del más amplio desarrollo del **proyecto X-Net**, así como la puesta en marcha del **Portal Joven**, una página *web* específicamente dirigida al segmento más joven de la clientela de la Entidad.
- 11.- Mantener la apuesta por el **autoservicio**, continuando con la fuerte ampliación de la efectiva cobertura del parque de cajeros automáticos prevista para el bienio 2003-2004, así como de actualizadores automáticos de libretas, de modo que, trasladándose a canales de autoservicio todas aquellas operaciones susceptibles de automatización, se racionalicen las cargas de trabajo de las oficinas.
- 12.- **Mejorar la eficiencia de los servicios centrales** de la Entidad, analizando y racionalizando las diferentes tareas de las unidades de apoyo al negocio, a través de la automatización y rediseño de procesos, de la implantación de sistemas más eficientes y de la optimización de los recursos humanos y técnicos.
- 13.- **Adaptar la estructura organizativa** de la Entidad de acuerdo a las exigencias de su nueva dimensión, derivada tanto de su proyecto de expansión a nuevos mercados, como de la creciente actividad financiera y comercial en su mercado tradicional, consiguiendo una arquitectura decisional más ágil y eficiente.
- 14.- Potenciar la acción social desarrollada por la Caja, completando los ya amplios contenidos del **Centro Social de Caixanova en Vigo**, inaugurado en el año 2003, y diseñando los de la red de centros sociales y culturales que la Entidad tiene en proyecto crear en las ciudades de A Coruña, Ourense y Pontevedra.
- 15.- Concluir la fase de constitución e inmediata puesta en marcha de la **Fundación Caixanova**, institución cuyo objeto consistirá en el diseño, gestión y coordinación de actividades de índole social y cultural en el ámbito de actuación de la Caja.



0H0523235


CLASE 8.<sup>a</sup>  
L. 24/1987

CONSEJO DE ADMINISTRACIÓN  
LISTA DE ASISTENTES

LISTA DE LOS SEÑORES CONSEJEROS DE LA CAIXA DE AFORROS DE VIGO, OURENSE E PONTEVEDRA - CAIXANOVA ASISTENTES A LA REUNIÓN DEL CONSEJO DE ADMINISTRACIÓN DE: 29 DE ENERO DE 2004

NOMBRE	Firma
D. Guillermo Alonso Jáudenes	
D. Alfonso Zulueta de Haz	
D. Federico Martiñón Sánchez	
D. Juan Ramón Iglesias Alvarez	
Dña. Pilar Cibrán Ferraz	
D. Miguel Argones Rodríguez	
D. Enrique Folgar Hervés	
D. José García Costas	





0H0523236

CLASE 8.<sup>a</sup>

N O M B R E

F i r m a

D. Manuel González González

D. Ramiro Gordejuela Aguilar

D. Ramón Loureiro Lago

Dña. María Pilar Maquieira Carrera

D. José Carlos Martínez-Pedrayo García

D. José Manuel Piñeiro Cubela

D. Angel Porto Novo


D. Juan José Rodríguez de la Torre

D. Pedro Sanz Jiménez

D. José Taboada López



CLASE 8.<sup>a</sup>



0H0523237

GRUPO CAIXANOVA

DILIGENCIA QUE LEVANTA LA SECRETARIA, PARA HACER CONSTAR QUE, TRAS LA APROBACIÓN DE LAS CUENTAS ANUALES DEL GRUPO CAIXANOVA, SUS MIEMBROS HAN PROCEDIDO A SUSCRIBIR TRES EJEMPLARES DEL PRESENTE DOCUMENTO QUE SE COMPONE, CADA UNO DE SETENTA Y DOS HOJAS DE PAPEL TIMBRADO SEGÚN SE RELACIONAN EN LA HOJA SIGUIENTE.



OH0523238

CLASE 8.<sup>a</sup>

Diligencia que levanta la Secretaria para hacer constar que, tras la aprobación de las Cuentas Anuales del Grupo Caixanova, sus miembros han procedido a suscribir 3 ejemplares del presente documento que se componen, cada uno de setenta y dos hojas de papel timbrado referenciado con las siguientes numeraciones:

OH0523001, OH0523002, OH0523003, OH0523004, OH0523005, OH0523006, OH0523007, OH0523008, OH0523009, OH0523010, OH0523011, OH0523012, OH0523013, OH0523014, OH0523015, OH0523016, OH0523017, OH0523018, OH0523019, OH0523020, OH0523021, OH0523022, OH0523023, OH0523024, OH0523025, OH0523026, OH0523027, OH0523028, OH0523029, OH0523030, OH0523031, OH0523032, OH0523033, OH0523034, OH0523035, OH0523036, OH0523037, OH0523038, OH0523039, OH0523040, OH0523041, OH0523042, OH0523043, OH0523044, OH0523045, OH0523046, OH0523047, OH0523048, OH0523049, OH0523050, OH0523051, OH0523052, OH0523053, OH0523054, OH0523055, OH0523056, OH0523057, OH0523058, OH0523059, OH0523060, OH0523061, OH0523075, OH0523063, OH0523064, OH0523065, OH0523066, OH0523067, OH0523068, OH0523069, OH0523070, OH0523071, OH0523072 y OH0523073 el primer ejemplar.

OH0523165, OH0523166, OH0523167, OH0523168, OH0523169, OH0523170, OH0523171, OH0523172, OH0523173, OH0523174, OH0523175, OH0523176, OH0523177, OH0523178, OH0523179, OH0523180, OH0523181, OH0523182, OH0523183, OH0523184, OH0523185, OH0523186, OH0523187, OH0523188, OH0523189, OH0523190, OH0523191, OH0523192, OH0523193, OH0523194, OH0523195, OH0523196, OH0523197, OH0523198, OH0523199, OH0523200, OH0523201, OH0523202, OH0523203, OH0523204, OH0523205, OH0523206, OH0523207, OH0523208, OH0523209, OH0523210, OH0523211, OH0523212, OH0523213, OH0523214, OH0523215, OH0523216, OH0523217, OH0523218, OH0523219, OH0523220, OH0523221, OH0523222, OH0523223, OH0523224, OH0523225, OH0523239, OH0523227, OH0523228, OH0523229, OH0523230, OH0523231, OH0523232, OH0523233, OH0523234, OH0523235, OH0523236 y OH0523237 el segundo ejemplar.

OH0523330, OH0523331, OH0523332, OH0523333, OH0523334, OH0523335, OH0523336, OH0523337, OH0523338, OH0523339, OH0523340, OH0523341, OH0523342, OH0523343, OH0523344, OH0523345, OH0523346, OH0523347, OH0523348, OH0523349, OH0523350, OH0523351, OH0523352, OH0523353, OH0523354, OH0523355, OH0523356, OH0523357, OH0523358, OH0523359, OH0523360, OH0523361, OH0523362, OH0523363, OH0523364, OH0523365, OH0523366, OH0523367, OH0523368, OH0523369, OH0523370, OH0523371, OH0523372, OH0523373, OH0519374, OH0519375, OH0519376, OH0519377, OH0519378, OH0519379, OH0519380, OH0519381, OH0519382, OH0519383, OH0519384, OH0519385, OH0519386, OH0519387, OH0519388, OH0519389, OH0519390, OH0519404, OH0519392, OH0519393, OH0519394, OH0519395, OH0519396, OH0519397, OH0519398, OH0519399, OH0519400, OH0519401 y OH0519402 el tercer ejemplar.

Estampando su firma cada uno de los Sres. Consejeros cuyos nombres y apellidos constan en las hojas:

OH0523071 y OH0523072 en el primer ejemplar.  
OH0523235 y OH0523236 en el segundo ejemplar.  
OH0519400 y OH0519401 en el tercer ejemplar.

De lo que doy fe. Vigo. Veintinueve de Enero de dos mil cuatro. La Secretaria del Consejo. Pilar Cibrán Ferraz.