

CAJA DE AHORROS DE ASTURIAS

Informe de Auditoría

Cuentas Anuales e Informe de Gestión
Correspondientes al Ejercicio 2003




INFORME DE AUDITORÍA DE CUENTAS ANUALES

A la Asamblea General de
Caja de Ahorros de Asturias:

1. Hemos auditado las cuentas anuales de CAJA DE AHORROS DE ASTURIAS (en adelante, la "Caja"), que comprenden el balance de situación al 31 de diciembre de 2003 y la cuenta de pérdidas y ganancias y la memoria correspondientes al ejercicio anual terminado en dicha fecha, cuya formulación es responsabilidad de los Administradores de la Caja. Nuestra responsabilidad es expresar una opinión sobre las citadas cuentas anuales en su conjunto, basada en el trabajo realizado de acuerdo con las normas de auditoría generalmente aceptadas, que requieren el examen, mediante la realización de pruebas selectivas, de la evidencia justificativa de las cuentas anuales y la evaluación de su presentación, de los principios contables aplicados y de las estimaciones realizadas.
2. De acuerdo con la legislación mercantil, los Administradores de la Caja presentan, a efectos comparativos, con cada una de las partidas del balance de situación, de la cuenta de pérdidas y ganancias y del cuadro de financiación, además de las cifras del ejercicio 2003, las correspondientes al ejercicio anterior. Nuestra opinión se refiere exclusivamente a las cuentas anuales correspondientes al ejercicio 2003. Con fecha 18 de febrero de 2003 emitimos nuestro informe de auditoría acerca de las cuentas anuales del ejercicio 2002, en el que expresamos una opinión con salvedades similares a las descritas en los párrafos 4, 5 y 6 siguientes.
3. Según se señala en la Nota 2 de la memoria adjunta, la Caja es cabecera de un grupo ("el Grupo") de empresas de distinto carácter, cuyas cuentas anuales se consolidan con las de la Caja. De acuerdo con la legislación vigente, la Caja está obligada a formular cuentas anuales consolidadas del Grupo, sobre las que hemos emitido nuestro informe de auditoría con esta misma fecha, en el que expresamos una opinión con salvedades similares a las descritas en los párrafos 4, 5 y 6 siguientes. Los efectos de la consolidación, antes de considerar el efecto de dichas salvedades, en comparación con las cuentas anuales individuales del ejercicio 2003, se indican en la Nota 2 de la memoria adjunta.
4. Según se indica en la Nota 3-c de la memoria adjunta, formando parte de la provisión para insolvencias al 31 de diciembre de 2003 se incluyen 60.101 miles de euros (39.066 miles de euros, netos de su efecto fiscal) destinados a la cobertura de riesgos no identificados específicamente. De acuerdo con la normativa contable en vigor, el exceso de provisión de 39.066 miles de euros (importe neto de su efecto fiscal) debería haberse considerado como un mayor resultado del ejercicio, en concepto de beneficios extraordinarios, al haber sido constituida la provisión en ejercicios anteriores.
5. Según se indica en la Nota 15 de la memoria adjunta, el capítulo "Provisiones para Riesgos y Cargas" del balance de situación al 31 de diciembre de 2003 incluye 18.000 miles de euros (11.700 miles de euros, netos de su efecto fiscal) destinados a la cobertura de riesgos del negocio bancario no identificados específicamente. De acuerdo con la normativa contable en vigor, el exceso de provisión de 11.700 miles de euros (importe neto de su efecto fiscal) debería haberse considerado como un mayor resultado del ejercicio, en concepto de beneficios extraordinarios, al haber sido constituida la provisión en ejercicios anteriores.

6. Según se refleja en la Nota 9 de la memoria adjunta, al 31 de diciembre de 2003 la Caja mantenía fondos de fluctuación de valores por importe de 20.624 miles de euros (14.384 miles de euros, netos de su efecto fiscal) de los cuales, 20.232 miles de euros habían sido dotados en el ejercicio 2002 para dejar valoradas a su valor teórico-contable determinadas participaciones adquiridas en dicho ejercicio, mientras que los 392 miles de euros restantes han sido dotados en el ejercicio 2003 para las mismas participaciones con cargo al capítulo "Saneamiento de Inmovilizaciones Financieras" de la cuenta de pérdidas y ganancias. Considerando que dichas sociedades tienen una vinculación duradera con Caja de Ahorros de Asturias, contribuyendo a su actividad, y que, en función de las estimaciones de las que dispone la Caja, la diferencia entre el coste de adquisición y el valor neto contable es previsible que se pueda recuperar en un periodo de tiempo razonable en función de la naturaleza de las inversiones por el aumento de los fondos propios de las sociedades participadas, dichos fondos están basados exclusivamente en la aplicación de criterios de máxima prudencia. De acuerdo con la normativa contable en vigor, el exceso de provisión de 14.384 miles de euros (importe neto de su efecto fiscal) debería haberse considerado como un mayor resultado del ejercicio (14.086 miles de euros en concepto de beneficios extraordinarios y 298 miles de euros en concepto de beneficios ordinarios dentro del capítulo "Saneamiento de Inmovilizaciones Financieras (neto)").
7. En nuestra opinión, excepto por los efectos de las salvedades indicadas en los párrafos 4, 5 y 6 anteriores, las cuentas anuales adjuntas expresan en todos los aspectos significativos la imagen fiel del patrimonio y de la situación financiera de Caja de Ahorros de Asturias al 31 de diciembre de 2003 y de los resultados de sus operaciones y de los recursos obtenidos y aplicados durante el ejercicio anual terminado en dicha fecha y contienen la información necesaria y suficiente para su interpretación y comprensión adecuada, de conformidad con principios y normas contables generalmente aceptados que guardan uniformidad con los aplicados en el ejercicio anterior.
8. El informe de gestión adjunto del ejercicio 2003 contiene las explicaciones que los Administradores consideran oportunas sobre la situación de la Caja, la evolución de su negocio y sobre otros asuntos, y no forma parte integrante de las cuentas anuales. Hemos verificado que la información contable que contiene el citado informe de gestión concuerda con la de las cuentas anuales del ejercicio 2003. Nuestro trabajo como auditores se limita a la verificación del informe de gestión con el alcance mencionado en este mismo párrafo y no incluye la revisión de información distinta de la obtenida a partir de los registros contables de la Caja.

DELOITTE & TOUCHE ESPAÑA, S.L.
Inscrita en el R.O.A.C. N° S0692



Héctor Flórez

24 de febrero de 2004

CAJA DE AHORROS DE ASTURIAS

**Cuentas Anuales e Informe de Gestión
Correspondientes al Ejercicio 2003**

CAJA DE AHORROS DE ASTURIAS

BALANCES DE SITUACIÓN AL 31 DE DICIEMBRE DE 2003 Y 2002

(NOTAS 1, 2, 3 Y 4)

(Miles de Euros)

ACTIVO	2003	2002 (*)
CAJA Y DEPÓSITOS EN BANCOS CENTRALES:		
Caja	48.587	41.416
Banco de España	98.242	84.423
	146.829	125.839
DEUDAS DEL ESTADO (NOTA 5)	822.922	629.547
ENTIDADES DE CRÉDITO (NOTA 6):		
A la vista	31.866	12.317
Otros créditos	569.498	712.111
	601.364	724.428
CRÉDITOS SOBRE CLIENTES (NOTA 7)	4.204.356	3.762.659
OBLIGACIONES Y OTROS VALORES DE RENTA FIJA (NOTA 8):		
De emisión pública	19.500	3.720
Otros emisores	536.231	590.727
	555.731	594.447
ACCIONES Y OTROS TÍTULOS DE RENTA VARIABLE (NOTA 9)	71.477	78.577
PARTICIPACIONES (NOTA 9):		
En entidades de crédito	1.052	1.052
Otras participaciones	372.354	329.891
	373.406	330.943
PARTICIPACIONES EN EMPRESAS DEL GRUPO (NOTA 9):		
En entidades de crédito	19.309	19.309
Otras	39.359	32.280
	58.668	51.589
ACTIVOS INMATERIALES (NOTA 10)	566	-
ACTIVOS MATERIALES (NOTA 11):		
Terrenos y edificios de uso propio	45.416	43.530
Otros inmuebles	7.579	8.760
Mobiliario, instalaciones y otros	25.362	30.937
	78.357	83.227
OTROS ACTIVOS (NOTA 12)	87.005	83.491
CUENTAS DE PERIODIFICACIÓN (NOTA 13)	45.103	43.519
PÉRDIDAS DEL EJERCICIO	-	-
TOTAL ACTIVO	7.045.784	6.508.266
CUENTAS DE ORDEN (Nota 18)	1.479.536	1.468.197

(*) Se presenta, única y exclusivamente, a efectos comparativos.

Las Notas 1 a 22 descritas en la Memoria adjunta forman parte integrante del balance de situación al 31 de diciembre de 2003.

CAJA DE AHORROS DE ASTURIAS

BALANCES DE SITUACIÓN AL 31 DE DICIEMBRE DE 2003 Y 2002

(NOTAS 1, 2, 3 Y 4)

(Miles de Euros)

PASIVO	2003	2002 (*)
ENTIDADES DE CRÉDITO (NOTA 6):		
A la vista	20.687	22.545
A plazo o con preaviso	238.934	162.311
	259.621	184.856
DÉBITOS A CLIENTES (NOTA 14):		
Depósitos de ahorro-		
A la vista	2.990.333	2.699.215
A plazo	2.238.395	2.282.740
Otros débitos-		
A la vista	-	-
A plazo	691.860	541.190
	5.920.588	5.523.145
DÉBITOS REPRESENTADOS POR VALORES NEGOCIABLES	-	-
OTROS PASIVOS (NOTA 12)	79.268	84.747
CUENTAS DE PERIODIFICACIÓN (NOTA 13)	26.061	28.151
PROVISIONES PARA RIESGOS Y CARGAS (NOTA 15):		
Fondo de pensionistas	6.044	10.035
Provisión para impuestos (Nota 20)	1.558	-
Otras provisiones	33.384	36.221
	40.986	46.256
FONDO PARA RIESGOS BANCARIOS GENERALES	-	-
BENEFICIOS DEL EJERCICIO	97.149	90.860
PASIVOS SUBORDINADOS (NOTA 16)	50.000	50.000
RESERVAS (NOTA 17)	553.722	481.862
RESERVAS DE REVALORIZACIÓN (NOTA 17)	18.389	18.389
RESULTADOS DE EJERCICIOS ANTERIORES	-	-
TOTAL PASIVO	7.045.784	6.508.266

(*) Se presenta, única y exclusivamente, a efectos comparativos.

Las Notas 1 a 22 descritas en la Memoria adjunta forman parte integrante del balance de situación al 31 de diciembre de 2003.

CAJA DE AHORROS DE ASTURIAS
CUENTAS DE PÉRDIDAS Y GANANCIAS
CORRESPONDIENTES A LOS EJERCICIOS ANUALES
TERMINADOS EL 31 DE DICIEMBRE DE 2003 Y 2002

(NOTAS 1, 2, 3 Y 4)
(Miles de Euros)

	Ejercicio 2003	Ejercicio 2002 (*)
INTERESES Y RENDIMIENTOS ASIMILADOS (NOTA 21)	241.296	271.284
De los que: cartera de renta fija	54.991	63.207
INTERESES Y CARGAS ASIMILADAS (NOTA 21)	(76.731)	(99.815)
RENDIMIENTO DE LA CARTERA DE RENTA VARIABLE:	36.836	33.740
De acciones y otros títulos de renta variable	3.434	1.024
De participaciones (Nota 9)	5.078	1.826
De participaciones en el Grupo (Nota 9)	28.324	30.890
MARGEN DE INTERMEDIACIÓN	201.401	205.209
COMISIONES PERCIBIDAS (NOTA 21)	34.793	32.663
COMISIONES PAGADAS (NOTA 21)	(3.609)	(4.062)
RESULTADOS DE OPERACIONES FINANCIERAS (NOTA 21)	9.610	(6.253)
MARGEN ORDINARIO	242.195	227.557
OTROS PRODUCTOS DE EXPLOTACIÓN	543	817
GASTOS GENERALES DE ADMINISTRACIÓN:	(116.621)	(113.047)
De personal (Nota 21)	(80.048)	(78.196)
De los que:		
Sueldos y salarios	(62.675)	(61.596)
Cargas sociales	(15.266)	(14.428)
De las que: pensiones	(1.909)	(1.781)
Otros gastos administrativos (Nota 21)	(36.573)	(34.851)
AMORTIZACIÓN Y SANEAMIENTO DE ACTIVOS MATERIALES E INMATERIALES (NOTA 11)	(10.221)	(9.680)
OTRAS CARGAS DE EXPLOTACIÓN	(2.342)	(2.391)
MARGEN DE EXPLOTACIÓN	113.554	103.256
AMORTIZACIÓN Y PROVISIONES PARA INSOLVENCIAS (NETO) (NOTA 21)	(6.854)	(14.746)
SANEAMIENTO DE INMOVILIZACIONES FINANCIERAS (NETO) (NOTA 9)	1.395	31.396
BENEFICIOS EXTRAORDINARIOS (NOTA 21)	12.266	6.798
QUEBRANTOS EXTRAORDINARIOS (NOTA 21)	(2.294)	(16.001)
RESULTADO ANTES DE IMPUESTOS	118.067	110.703
IMPUESTO SOBRE BENEFICIOS (NOTA 20)	(20.918)	(19.802)
OTROS IMPUESTOS	-	(41)
RESULTADO DEL EJERCICIO	97.149	90.860

(*) Se presenta, única y exclusivamente, a efectos comparativos.

Las Notas 1 a 22 descritas en la Memoria adjunta forman parte integrante de la cuenta de pérdidas y ganancias correspondiente al ejercicio anual terminado el 31 de diciembre de 2003.

CAJA DE AHORROS DE ASTURIAS

Memoria
Correspondiente al Ejercicio Anual Terminado
el 31 de Diciembre de 2003

1. Naturaleza de la Entidad

Caja de Ahorros de Asturias (en adelante, "Cajastur" o "la Caja") es una entidad surgida en 1945 de la fusión del Monte de Piedad y Caja de Ahorros de Oviedo con la Caja de Ahorros y Monte de Piedad Municipal de Gijón.

Por sus orígenes, la Caja es una institución de carácter financiero, exenta de lucro mercantil, con carácter de Caja General de Ahorro Popular y, como tal, tiene por objeto social el fomento y administración de los depósitos de sus impositores, destinar los excedentes netos obtenidos en cada ejercicio a constituir reservas para mayor garantía de los fondos administrados, financiar su propio desarrollo y realizar las obras sociales previstas en sus fines específicos. Al 31 de diciembre de 2003, la Caja tenía establecidas 221 sucursales, distribuidas, básicamente, en el Principado de Asturias. Al cierre del ejercicio 2003, la Caja tenía 1 agente al que le era aplicable la Circular 5/1995 de Banco de España. Como entidad de ahorro popular, la Caja se halla sujeta a determinadas normas legales que regulan su actividad.

Cajastur está asociada a la Confederación Española de Cajas de Ahorros y forma parte del Fondo de Garantía de Depósitos de las Cajas de Ahorros.

Dadas las actividades a las que se dedica la Caja, la misma no tiene responsabilidades, gastos, activos, ni provisiones y contingencias de naturaleza medioambiental que pudieran ser significativos en relación con el patrimonio, la situación financiera y los resultados de la misma. Por este motivo no se incluyen desgloses específicos en la presente memoria de las cuentas anuales respecto a información de cuestiones medioambientales.

2. Bases de presentación de las cuentas anuales, consolidación y determinación del patrimonio

Bases de presentación de las cuentas anuales

Las cuentas anuales se han preparado a partir de los registros de contabilidad de la Caja y se presentan siguiendo los modelos establecidos por la Circular 4/1991, de 14 de junio, de Banco de España y sus sucesivas modificaciones, de forma que muestran la imagen fiel del patrimonio, de la situación financiera y de los resultados de la Caja.

En la elaboración de las cuentas anuales se han aplicado, básicamente, los principios contables y normas de valoración descritos en la Nota 3, que coinciden con los establecidos por la Circular 4/1991 de Banco de España y sus posteriores modificaciones. No existe ningún principio contable de carácter obligatorio que, siendo significativo su efecto en las cuentas anuales, se haya dejado de aplicar en su preparación.

Las cuentas anuales de la Caja correspondientes al ejercicio 2002 fueron aprobadas por su Asamblea General el 5 de marzo de 2003. Las cuentas anuales del ejercicio 2003 han sido formuladas por el Consejo de Administración en su reunión de 23 de febrero de 2004 y se encuentran pendientes de aprobación por la Asamblea General, estimándose que serán aprobadas sin ninguna modificación.

Los datos correspondientes al ejercicio 2002 que se incluyen en esta memoria se presentan, exclusivamente, a efectos comparativos.

Consolidación

La Caja es cabecera de un Grupo constituido por diversas entidades y, como tal, está obligada a formular cuentas anuales consolidadas con las de sus entidades dependientes; las cuales han sido preparadas, básicamente, de acuerdo con los principios y criterios contables descritos en la Nota 3. El efecto de la consolidación, realizada en base a los registros contables de las entidades que integran el Grupo, en comparación con las cuentas anuales individuales del ejercicio 2003, supone un incremento de los activos totales, de las reservas y del resultado neto atribuible al Grupo de 72.529, 25.804 y 10.729 miles de euros, respectivamente, (69.873, 10.029 y 5.367 miles de euros, respectivamente, en el ejercicio 2002).

A continuación se presentan los balances de situación consolidados resumidos al 31 de diciembre de 2003 y 2002 y las cuentas de pérdidas y ganancias consolidadas resumidas correspondientes a los ejercicios anuales terminados el 31 de diciembre de 2003 y 2002 de Caja de Ahorros de Asturias y Sociedades Dependientes, preparados de acuerdo con principios contables y normas de valoración similares a los descritos en la Nota 3.

CAJA DE AHORROS DE ASTURIAS Y SOCIEDADES DEPENDIENTES

**BALANCES DE SITUACIÓN CONSOLIDADOS
AL 31 DE DICIEMBRE DE 2003 Y 2002 (RESUMIDOS)
(Miles de Euros)**

185

	2003	2002
ACTIVO:		
Caja y depósitos en bancos centrales	146.832	125.841
Deudas del Estado	822.922	629.547
Entidades de crédito	602.081	724.706
Créditos sobre clientes	4.198.053	3.760.098
Obligaciones y otros valores de renta fija	555.731	594.447
Acciones y otros títulos de renta variable	84.653	94.301
Participaciones	462.397	413.112
Participaciones en empresas del Grupo	14.309	9.597
Activos inmateriales	7.069	4.847
Fondo de comercio de consolidación	7.913	-
Activos materiales	78.880	83.739
Otros activos	76.235	80.835
Cuentas de periodificación	45.383	43.795
Pérdidas de ejercicios anteriores en sociedades consolidadas	15.855	13.274
Pérdidas consolidadas del ejercicio-		
Del Grupo	-	-
De minoritarios	-	-
Total activo	7.118.313	6.578.139
Cuentas de orden	1.454.762	1.437.198
PASIVO:		
Entidades de crédito	240.388	165.859
Débitos a clientes	5.882.555	5.478.695
Otros pasivos	88.644	113.284
Cuentas de periodificación	26.644	28.944
Provisiones para riesgos y cargas	41.090	46.361
Diferencia negativa de consolidación	67.292	73.349
Beneficios consolidados del ejercicio-		
Del Grupo	107.878	96.227
De minoritarios	(47)	143
Pasivos subordinados	50.000	50.000
Intereses minoritarios	99	1.723
Reservas	573.134	487.987
Reservas de revalorización	18.389	18.389
Reservas en sociedades consolidadas	22.247	17.178
Total pasivo	7.118.313	6.578.139

CAJA DE AHORROS DE ASTURIAS Y SOCIEDADES DEPENDIENTES

CUENTAS DE PÉRDIDAS Y GANANCIAS CONSOLIDADAS
CORRESPONDIENTES A LOS EJERCICIOS ANUALES TERMINADOS
EL 31 DE DICIEMBRE DE 2003 Y 2002 (RESUMIDAS)
(Miles de Euros)

185

	Ejercicio 2003	Ejercicio 2002
Intereses y rendimientos asimilados	241.121	271.199
Intereses y cargas asimiladas	(76.044)	(98.818)
Rendimiento de la cartera de renta variable	11.865	8.931
MARGEN DE INTERMEDIACIÓN	176.942	181.312
Comisiones percibidas	36.700	35.359
Comisiones pagadas	(4.268)	(5.055)
Resultados de operaciones financieras	48.238	31.804
MARGEN ORDINARIO	257.612	243.420
Otros productos de explotación	532	811
Gastos generales de administración	(118.080)	(116.072)
Amortización y saneamiento de activos materiales e inmatrimoniales	(10.442)	(9.944)
Otras cargas de explotación	(2.343)	(2.650)
MARGEN DE EXPLOTACIÓN	127.279	115.565
Resultados netos generados por sociedades puestas en equivalencia	16.933	3.135
Amortización del fondo de comercio de consolidación	(12.863)	(11.325)
Beneficios por operaciones del Grupo	4.911	3.702
Amortización y provisiones para insolvencias (neto)	(6.775)	(14.624)
Saneamiento de inmovilizaciones financieras (neto)	(986)	(10.693)
Beneficios extraordinarios	17.946	59.861
Quebrantos extraordinarios	(3.755)	(15.475)
RESULTADO ANTES DE IMPUESTOS	142.690	130.146
Impuesto sobre Beneficios	(34.859)	(33.734)
Otros impuestos	-	(42)
Resultado (Beneficio) consolidado del ejercicio	107.831	96.370
Resultado atribuido a la minoría	(47)	143
Resultado (Beneficio) atribuido al Grupo	107.878	96.227

Determinación del patrimonio

Debido a la aplicación de las normas en vigor relativas a la presentación de las cuentas anuales de las entidades de crédito, para efectuar una evaluación del patrimonio neto de la Caja al 31 de diciembre de 2003 y 2002 hay que considerar los saldos de los siguientes capítulos y epígrafes de los balances de situación adjuntos:

158

	Miles de Euros	
	2003	2002
Reservas (Nota 17)	553.722	481.862
Reservas de revalorización (Nota 17)	18.389	18.389
Beneficios del ejercicio que se aplicarán a reservas (Notas 4 y 17)	74.149	71.860
Patrimonio neto después de la distribución de los beneficios del ejercicio	646.260	572.111

3. Principios de contabilidad y normas de valoración aplicados

En la preparación de las cuentas anuales del ejercicio 2003 se han aplicado los siguientes principios de contabilidad y normas de valoración:

a) Principios de registro de las operaciones y de devengo

Según la práctica bancaria en España, las transacciones se registran en la fecha en que se producen, que puede no coincidir con la correspondiente fecha valor, en función de la cual se calculan los ingresos y costes por intereses.

Los ingresos y gastos se reconocen contablemente en función de su período de devengo, aplicándose el método financiero para aquellas operaciones con plazo de liquidación superior a doce meses.

No obstante, siguiendo un principio de prudencia y de acuerdo con lo dispuesto en la normativa de Banco de España, los intereses devengados por los deudores en mora y en litigio o de cobro dudoso no se reconocen como ingresos hasta el momento en que se cobran.

b) Transacciones y operaciones en moneda extranjera

Los activos y pasivos denominados en moneda extranjera y las operaciones de compraventa de divisas a plazo contratadas y no vencidas que son de cobertura se han valorado en euros utilizando los tipos de cambio medios oficiales ("fixing") del mercado de divisas de contado a la fecha del cierre del ejercicio.

Las operaciones de compraventa de divisas a plazo contratadas y no vencidas que no son de cobertura se valoran a los tipos de cambio oficiales del mercado de divisas a plazo al cierre del ejercicio.

Como consecuencia de la introducción del euro como moneda oficial desde el 1 de enero de 1999, tienen la consideración de moneda extranjera todas aquellas monedas no correspondientes a las unidades monetarias nacionales de los países participantes en la Unión Monetaria Europea (UME). Así, bajo la descripción "Euros" de los desgloses incluidos en esta memoria, se incluyen todas aquellas monedas de países participantes en la UME, figurando el resto de monedas agrupadas bajo el concepto de "moneda extranjera".

Las diferencias de cambio netas producidas como consecuencia de la conversión a euros de los saldos denominados en moneda extranjera se registran en el capítulo "Resultados de Operaciones Financieras" de la cuenta de pérdidas y ganancias.

Al 31 de diciembre de 2003, el contravalor en euros de las partidas del activo y pasivo expresadas en moneda extranjera ascendía a 172.088 y 144.272 miles de euros, respectivamente.

c) Créditos sobre clientes, otros activos a cobrar y fondos de insolvencias

Las cuentas a cobrar, que se incluyen, fundamentalmente, en los capítulos "Entidades de Crédito" y "Créditos sobre Clientes" del activo del balance de situación, se contabilizan por el importe efectivo entregado o dispuesto por los deudores, salvo los activos adquiridos a descuento que no tienen la naturaleza de valores negociables, que se reflejan por su importe nominal, registrándose la diferencia entre este importe y el efectivo entregado en el capítulo "Cuentas de Periodificación" del pasivo del balance de situación.

Los bienes cedidos en régimen de arrendamiento financiero se reflejan en balance por el principal de las cuotas pendientes de vencimiento, sin incluir las cargas financieras ni el Impuesto sobre el Valor Añadido, más el valor residual sobre el que se efectúa la opción de compra.

Los fondos de insolvencias tienen por objeto cubrir las pérdidas que, en su caso, pudieran producirse en la recuperación íntegra de los riesgos crediticios, y de sus correspondientes intereses acumulados a cobrar, contraídos por la Caja en el desarrollo de su actividad.

Los fondos de insolvencias se incrementan por las dotaciones efectuadas con cargo a los resultados del ejercicio y se minoran por las cancelaciones de deudas consideradas como incobrables o que hayan permanecido en situación de morosidad durante un periodo de tiempo superior al establecido por la normativa de Banco de España y, en su caso, por las recuperaciones que se produzcan de los importes previamente provisionados (véanse Notas 7 y 8).

Al 31 de diciembre de 2003, los fondos de insolvencias se han determinado de acuerdo con los siguientes criterios:

1. Provisiones para riesgos nacionales y extranjeros, excepto riesgo-país:

- Provisiones específicas: de manera individual, en función de las expectativas de recuperación de los riesgos y, como mínimo, por aplicación de los coeficientes establecidos en la Circular 4/1991 y en sus posteriores modificaciones.
- Provisión genérica: siguiendo la normativa de Banco de España, existe una provisión genérica, equivalente al 1% de las inversiones crediticias, títulos de renta fija del sector privado, pasivos contingentes y activos dudosos sin cobertura obligatoria (siendo el porcentaje 0,5% para determinados créditos hipotecarios), destinada a la cobertura de riesgos no identificados específicamente como problemáticos, pero que pudieran serlo en el futuro. Al 31 de diciembre de 2003, dicha provisión ascendía a 32.259 miles de euros.

2. Provisiones para riesgo-país: se dotan en función de la clasificación estimada del grado de dificultad financiera de cada país. Al 31 de diciembre de 2003 dicha provisión ascendía a mil euros (véase Nota 7).

3. Fondo para la cobertura estadística de insolvencias: adicionalmente, desde el 1 de julio de 2000 la Caja está obligada a dotar trimestralmente, con cargo a la cuenta de pérdidas y ganancias, la diferencia positiva entre una cuarta parte de la estimación estadística de las insolvencias globales latentes en las diferentes carteras de riesgos homogéneos (riesgo crediticio de cada cartera multiplicado por los coeficientes establecidos por la Circular 4/1991, que están comprendidos entre el 0% y el 1,5%), como minuendo, y las dotaciones netas para insolvencias específicas realizadas en el trimestre, como sustruendo. Si dicha diferencia fuese negativa, su importe se abonaría a la cuenta de pérdidas y ganancias con cargo al fondo constituido por este concepto, en la medida que exista saldo disponible. Al 31 de diciembre de 2003, dicha provisión, que se encontraba dotada hasta el límite máximo exigido por la normativa de Banco de España, ascendía a 41.464 miles de euros.

Asimismo, a fin de reforzar la cobertura de los riesgos de insolvencias, al 31 de diciembre de 2003 la Caja tenía registrada una provisión adicional, por un importe de 60.101 miles de euros, destinada a la cobertura de riesgos no identificados específicamente (39.066 miles de euros, una vez considerados los impuestos anticipados correspondientes, por importe de 21.035 miles de euros, véase Nota 12).

Los fondos de insolvencias se muestran minorando el saldo de los capítulos "Créditos sobre Clientes" y "Obligaciones y Otros Valores de Renta Fija" del balance de situación, salvo por lo que se refiere a las provisiones para cubrir las pérdidas que, en su caso, se puedan derivar de los riesgos de firma mantenidos por la Caja, que se presentan en el saldo del epígrafe "Provisiones para Riesgos y Cargas - Otras provisiones" del balance de situación (véanse Notas 7, 8 y 15).

285
d) Deudas del Estado, obligaciones y otros valores de renta fija

Los valores que constituyen la cartera de renta fija de la Caja se presentan, atendiendo a su clasificación, de acuerdo con los siguientes criterios:

1. Los valores asignados a la cartera de negociación, que está integrada por aquellos títulos que se mantienen con la finalidad de operar con ellos a corto plazo, se presentan valorados a su precio de realización al cierre del ejercicio o, en su defecto, al del último día hábil anterior a dicha fecha. Las diferencias que se producen por las variaciones de valoración se registran, sin incluir el cupón corrido y por su importe neto, en el capítulo "Resultados de Operaciones Financieras" de la cuenta de pérdidas y ganancias.
2. Los títulos asignados a la cartera de inversión a vencimiento, que está integrada por aquellos valores que la Caja ha decidido mantener hasta su vencimiento final por tener, básicamente, capacidad financiera para hacerlo, se presentan valorados a su precio de adquisición, corregido por el importe resultante de periodificar la diferencia positiva o negativa entre el valor de reembolso y el precio de adquisición durante la vida residual del valor. La valoración resultante se denomina "precio de adquisición corregido".

Los resultados que puedan producirse como consecuencia de la enajenación de estos títulos se registran en la cuenta de pérdidas y ganancias como resultados extraordinarios; si bien cuando se trata de beneficios, se dota una provisión específica por el mismo importe, que será abonada a resultados linealmente durante la vida residual de los valores vendidos. En el ejercicio 2003 la Caja no vendió títulos incluidos en esta cartera.

3. Los títulos asignados a la cartera de inversión ordinaria (constituida por los valores no asignados a las dos carteras anteriormente descritas) se valoran a su precio de adquisición corregido, según se define en el apartado 2. anterior, o a su valor de mercado, el menor; determinado éste, en el caso de títulos cotizados, en función de la cotización del último día hábil del ejercicio y, en el caso de títulos no cotizados, en función del valor actual a tipos de interés de mercado de dicho día. Las minusvalías resultantes se registran en un fondo de fluctuación de valores con cargo a cuentas de periodificación. Las minusvalías correspondientes a los valores cedidos a terceros con compromiso de recompra se sanean, únicamente, por la parte proporcional al período comprendido entre la fecha prevista de recompra y la fecha de vencimiento.


En caso de enajenación, las pérdidas que se producen respecto al precio de adquisición corregido se registran con cargo a resultados. Los beneficios (en el caso de que sean superiores a las pérdidas registradas en el ejercicio con cargo a resultados) únicamente se registran con abono a resultados por la parte que, en su caso, exceda del fondo de fluctuación de valores necesario al cierre del ejercicio y constituido con cargo a cuentas de periodificación.

Al 31 de diciembre de 2003 no existían valores afectos a obligaciones propias. Por otra parte, al 31 de diciembre de 2003, existían valores por un importe nominal de 6.543 miles de euros y créditos con un riesgo vivo de 70.646 miles de euros pignoralados en Banco de España en prenda para la obtención de financiación intradía.

e) Valores representativos de capital

Los valores de renta variable se presentan en los capítulos "Acciones y Otros Títulos de Renta Variable", "Participaciones" y "Participaciones en Empresas del Grupo" del balance de situación.

Los valores que constituyen la cartera de renta variable de la Caja se presentan valorados de acuerdo con los siguientes criterios:

- 
1. Los valores asignados a la cartera de negociación, que está integrada por aquellos títulos que se mantienen con la finalidad de operar con ellos a corto plazo, se presentan valorados a su precio de realización al cierre del ejercicio o, en su defecto, al del último día hábil anterior a dicha fecha. Las diferencias que se producen por las variaciones de valoración se registran, de acuerdo con su signo y por su importe neto, en el capítulo "Resultados de Operaciones Financieras" de la cuenta de pérdidas y ganancias.
 2. Los valores asignados a la cartera de inversión ordinaria, que está integrada por los títulos no incluidos en ninguna de las restantes carteras, se valoran a su precio de adquisición, regularizado o actualizado, en su caso, de acuerdo con las normas legales aplicables, o a su valor de mercado, si este último fuese inferior.

Para la determinación del valor de mercado de los títulos de renta variable incluidos en la cartera de inversión ordinaria se han utilizado los siguientes criterios:

- a) Títulos cotizados en Bolsa: corresponden en su totalidad a participaciones inferiores al 3% del capital social de las entidades emisoras, determinándose su valor de mercado por la cotización media del último trimestre o cotización del último día hábil del ejercicio, la menor.
 - b) Títulos no cotizados: su valor de mercado viene determinado por el valor teórico-contable de las participaciones, obtenido a partir de los últimos estados financieros disponibles de las sociedades participadas, corregido en el importe de las plusvalías tácitas existentes en el momento de la adquisición y que subsistan a la fecha de la valoración posterior, o en el caso de participaciones para las que se disponga de acuerdos u opciones de venta a un precio superior a aquél, el valor resultante de dichos acuerdos.
3. Participaciones permanentes ("Participaciones en Empresas del Grupo" y "Participaciones"): se valoran a su coste de adquisición, regularizado o actualizado, en su caso, de acuerdo con las normas legales aplicables, o su valor de mercado si éste último fuese inferior. Se entiende por valor de mercado el valor teórico-contable de la participación corregido por el importe de las plusvalías tácitas existentes en el momento de la adquisición que subsistan a la fecha de valoración. Determinadas participaciones, de las que no existen perspectivas razonables de enajenación a su valor teórico-contable, han sido valoradas de acuerdo con un criterio de máxima prudencia.

Las minusvalías resultantes de la comparación de los valores en libros con los correspondientes valores de mercado se cubren mediante dotaciones a un fondo de fluctuación de valores, el cual se presenta minorando el saldo de los capítulos "Acciones y Otros Títulos de Renta Variable", "Participaciones" y "Participaciones en Empresas del Grupo" del balance de situación (véase Nota 9).

f) Activos inmateriales

Este capítulo del balance de situación incluye los costes incurridos en la adquisición, instalación y puesta en funcionamiento de una plataforma informática cuya utilidad se extiende a varios ejercicios. Estos gastos se amortizan, linealmente, en un plazo de tres años.

g) Activos materiales

El inmovilizado material de uso propio se presenta a su coste de adquisición, regularizado y actualizado, en su caso, de acuerdo con diversas disposiciones legales; entre las que se encuentra el Real Decreto-Ley 7/1996, de 7 de junio (véanse Notas 11 y 17).

En el balance de situación, el inmovilizado material se presenta minorado por los importes de su correspondiente amortización acumulada y de los fondos constituidos para la cobertura de potenciales minusvalías.

Los gastos de conservación y mantenimiento en los que se incurre en el ejercicio se cargan a la cuenta de pérdidas y ganancias.

La amortización se calcula, básicamente, de acuerdo con el método lineal, en función de los años de vida útil estimada de los diferentes bienes. Las dotaciones anuales efectuadas siguiendo este criterio equivalen a las que resultan de la aplicación de los siguientes años de vida útil estimada:

528

	Años
Inmuebles	25 a 50
Mobiliario e instalaciones	5 a 10
Equipos informáticos	4
Otros	6 a 10

Los activos materiales adquiridos por aplicación de otros activos se presentan por el menor entre el valor de tasación y el valor contable de los activos aplicados a su adquisición, incrementado con los gastos registrales, judiciales y fiscales que se hayan originado así como con los intereses pendientes de cobro.

Las provisiones que cubren el activo aplicado se mantienen, como mínimo, en un 25% del valor del principal de los créditos o de la tasación, si ésta fuese menor, más, en su caso, el 100% de los intereses recuperados.

En el caso de que estos activos no sean enajenados o incorporados al inmovilizado funcional de la Caja en el plazo de tres años, se dota una provisión en función del tiempo transcurrido desde su adquisición, salvo en el caso de viviendas, oficinas y locales polivalentes terminados en los que su valor contable se justifique mediante tasación pericial independiente, actualizada y realizada por una sociedad distinta de la que, en su caso, evaluó el valor de mercado de los activos en el momento de la adjudicación.

Las provisiones se presentan minorando el saldo de los epígrafes "Activos Materiales - Otros inmuebles" y "Activos Materiales - Mobiliario, instalaciones y otros" del balance de situación, y su movimiento contable se registra con cargo o abono, según su caso, en los capítulos "Quebrantos Extraordinarios" y "Beneficios Extraordinarios" de la cuenta de pérdidas y ganancias (véanse Notas 11 y 21).

h) Compromisos por pensiones y prejubilaciones

1. Compromisos por pensiones

De acuerdo con el convenio colectivo laboral vigente, la Caja debe complementar las percepciones de la Seguridad Social que correspondan a sus empleados, o a sus derechohabientes, en caso de jubilación, viudedad, orfandad, incapacidad permanente o gran invalidez.

El Consejo de Administración de fecha 24 de agosto de 1989 acordó acogerse a la Ley 8/1987, de Planes de Pensiones, e integrar el Fondo de Pensiones de la Entidad en un fondo externo.

Con dicha finalidad se creó en 1990 un Plan de Pensiones con la denominación de PECAJASTUR, con la Caja como entidad promotora del mismo y la Mutualidad Complementaria de Previsión Social para el Personal de la Caja como entidad gestora. El plan está asegurado en Caser Ahorrovida, Compañía de Seguros y Reaseguros, S.A.

A 31 de diciembre de 2003, el Fondo se encontraba totalmente transferido, ascendiendo su valor patrimonial a 317.784 miles de euros. La parte de este valor que corresponde a planes de prestación definida asciende a 309.451 miles de euros a dicha fecha.

Al 31 de diciembre de 2003, el Fondo de Pensiones externo cubría el valor actuarial de los compromisos ya materializados con el personal pasivo así como el valor actuarial devengado de los compromisos potenciales con el personal en activo; ascendiendo a 9.781 miles de euros el importe de los compromisos con empleados que, en algún momento, han formado parte del Consejo de Administración y/o de la Comisión de Control de la Caja.

2. Prejubilaciones

En 1996, la Entidad acordó con los representantes de los trabajadores un plan de prejubilaciones para el personal que cumpliera 55 o más años durante 1996, 1997, 1998 o 1999 que, para su efectividad, se tramitó a través de un expediente de regulación de empleo (aprobado el 25 de septiembre de 1996 por el Ministerio de Trabajo y Asuntos Sociales).

Los trabajadores que se acogieron a estas prejubilaciones mantienen sus derechos respecto al Plan de Pensiones mencionado en el apartado 1 anterior, del cual pasan a cobrar en el momento en el que alcanzan la edad de jubilación.

Para cubrir las obligaciones con los mencionados trabajadores hasta la fecha de su jubilación legal, la Caja mantiene un fondo especial específico que, al 31 de diciembre de 2003, ascendía a 4.124 miles de euros y que se presenta dentro del epígrafe "Provisiones para Riesgos y Cargas – Fondo de pensionistas" del balance de situación (véase Nota 15). Al 31 de diciembre de 2003, el número de personas incluidas en este colectivo ascendía a 46.

Al 31 de diciembre de 2003 los compromisos anteriormente descritos se determinaron mediante cálculos actuariales realizados por un experto independiente. Las principales hipótesis utilizadas para la realización de dichos cálculos, las cuales cumplen la normativa reguladora de esta materia, han sido las siguientes:

	Fondo de Pensiones	Fondo para Prejubilaciones
Tablas de mortandad y esperanza de vida	PERM/F 2000 C	PERM/F 2000 C
Tipo anual de interés técnico	4%	4%
Tasa anual de revisión de pensiones (*)	1,5%	1,5%
Tasa anual nominal de crecimiento salarial (**)	2,5%	1,5%
Tasa anual nominal de crecimiento de bases de cotización a la Seguridad Social	1,5%	0%

(*) En el caso del personal prejubilado, se refiere a la tasa anual de crecimiento del salario pensionable a partir de la edad de prejubilación.

(**) En el caso del personal prejubilado, se refiere a la tasa anual de crecimiento del salario mínimo interprofesional.

El pasivo actuarial devengado que se desprende de dichos cálculos al 31 de diciembre de 2003 es el siguiente:

	Miles de Euros
Fondo de pensiones	
Personal pasivo	134.306
Personal activo	139.530
	273.836
Prejubilaciones (Nota 15)	4.124

i) Fondo de Garantía de Depósitos

Las contribuciones al Fondo de Garantía de Depósitos en Cajas de Ahorros, establecidas en el Real Decreto-Ley 18/1982, de 24 de septiembre, y en la Circular 1/1988 de Banco de España, se imputan a los resultados del ejercicio en que se satisfacen.

La Orden Ministerial, de 14 de febrero de 2002, del Ministerio de Economía, fijó el importe de las aportaciones de las Cajas de Ahorros para el ejercicio 2003 en el 0,4 por mil de los pasivos computables. En el ejercicio 2003 se registró una provisión a tal efecto por importe de 1.897 miles de euros.

j) Indemnizaciones por despido

De acuerdo con la legislación laboral vigente, existe la obligación de indemnizar a los empleados que sean despedidos sin causa justificada. No existe plan de reducción de personal que haga necesaria la dotación de una provisión por este concepto.

k) Impuesto sobre Sociedades

El gasto por el Impuesto sobre Sociedades del ejercicio se calcula en función del resultado económico antes de impuestos, aumentado o disminuido, según corresponda, por las diferencias permanentes con el resultado fiscal (entendiendo éste como la base imponible del citado impuesto) y minorado por las bonificaciones y deducciones en la cuota, excluidas las retenciones y los pagos a cuenta.

De acuerdo con lo dispuesto en la normativa vigente, las diferencias temporales correspondientes a impuestos diferidos y anticipados se registran contablemente siguiendo un criterio de prudencia y con los límites establecidos en dicha normativa (véanse Notas 12 y 20).

El beneficio fiscal correspondiente a las deducciones por doble imposición, bonificaciones y deducción para incentivar la realización de determinadas inversiones se considera como un menor importe del Impuesto sobre Sociedades del ejercicio en que se aplican (véase Nota 20). Para que estas deducciones sean efectivas, deberán cumplirse los requisitos establecidos en la normativa vigente.

En el ejercicio 2003 la Caja comunicó a la Dirección General de Tributos su decisión de seguir tributando, de manera indefinida, por el Impuesto sobre Sociedades según el Régimen de Consolidación Fiscal junto con las sociedades que constituyen su grupo. Según este régimen, la base liquidable se determina sobre los resultados consolidados del grupo fiscal.

El régimen especial de tributación consolidada de los grupos de sociedades requiere que el grupo de entidades que configuran la base imponible del impuesto sea considerado, a todos los efectos, como un único sujeto pasivo. Cada una de las entidades que forma el conjunto consolidable debe, sin embargo, calcular la deuda tributaria que le correspondería en la hipótesis de declaración independiente y contabilizar el Impuesto sobre Sociedades a pagar o a cobrar según el signo de su aportación. Para el cálculo del Impuesto sobre Sociedades individual se deberán tener en cuenta las eliminaciones de los resultados procedentes de operaciones realizadas durante el ejercicio entre las entidades que forman parte del grupo, así como la incorporación de eliminaciones efectuadas en ejercicios precedentes.

l) Productos financieros derivados

La Caja utiliza estos instrumentos tanto en operaciones de cobertura de sus posiciones patrimoniales, como en otras operaciones (véase Nota 19).

Estas operaciones comprenden, básicamente, compraventas de divisas no vencidas, compraventas de valores no vencidas, futuros y opciones sobre valores y tipos de interés, permutas financieras (de tipo de interés -IRS- y de interés en distintas divisas "cross currency swap").

De acuerdo con la normativa de Banco de España, las operaciones de futuro se recogen en cuentas de orden, bien por los derechos y compromisos futuros que puedan tener repercusión patrimonial, bien por aquellos saldos que fueran necesarios para reflejar las operaciones, aunque no tuvieran incidencia en el patrimonio de la Caja. Por tanto, el nomenclador de estos productos (valor teórico de los contratos) no expresa ni el riesgo total de crédito ni el de mercado asumido por la Caja.

Las primas cobradas y pagadas por opciones vendidas y compradas, respectivamente, se contabilizan en los capítulos "Otros Pasivos" y "Otros Activos" del balance de situación, respectivamente, como un activo patrimonial para el comprador y un pasivo para el emisor.

Las operaciones que tienen por objeto y por efecto eliminar o reducir los riesgos de cambio, de interés o de mercado existentes en posiciones patrimoniales o en otras operaciones, se consideran como operaciones de cobertura. En estas operaciones, los beneficios o quebrantos generados se periodifican de forma simétrica a los ingresos o costes de los elementos cubiertos, registrándose en los capítulos "Otros Activos" y "Otros Pasivos" del balance de situación, respectivamente (véase Nota 12).

Las operaciones que no son de cobertura, también denominadas operaciones de negociación, contratadas en mercados organizados se han valorado de acuerdo con su cotización, habiéndose registrado íntegramente las variaciones en las cotizaciones en la cuenta de pérdidas y ganancias. Por mercado organizado se entiende cualquier mercado que disponga de un sistema de depósitos de garantía de actualización diaria y de una cámara de compensación. En los mercados organizados, por tanto, el riesgo crediticio de estas operaciones queda minimizado.

Los resultados de las operaciones de negociación contratadas fuera de dichos mercados organizados no se reconocen en la cuenta de pérdidas y ganancias hasta su liquidación efectiva. No obstante, al cierre del ejercicio se efectúan valoraciones de las posiciones, habiéndose provisionado con cargo a los resultados las pérdidas potenciales netas por cada clase de riesgo que, en su caso, han resultado de dichas valoraciones. Las clases de riesgo que se consideran a estos efectos son el de tipo de interés, el de precio de las acciones y el de cambio.

Al 31 de diciembre de 2003 la Caja tenía registrados, en cuentas de orden, como opciones financieras, los compromisos asumidos como consecuencia de garantizar a partícipes de determinados Fondos de Inversión que el valor liquidativo de sus participaciones a una cierta fecha no será inferior a un importe fijado. La Caja ha procedido a constituir los fondos necesarios para estos compromisos aún cuando, teniendo en cuenta la composición de las carteras de los Fondos mencionados y la evolución previsible de sus valores liquidativos, su importe no es significativo.

4. Distribución de resultados

La propuesta de distribución del beneficio del ejercicio 2003 que el Consejo de Administración de la Caja propondrá a la Asamblea General para su aprobación es la siguiente:

	Miles de Euros
Dotación al Fondo de la Obra Social	23.000
Dotación a reservas (Nota 2)	74.149
	97.149

5. Deudas del Estado

La composición del saldo de este capítulo de los balances de situación adjuntos es la siguiente:

528

	Miles de Euros	
	2003	2002
De negociación- Otras deudas anotadas cotizadas	21.163	30.742
	21.163	30.742
De inversión ordinaria- Letras del Tesoro	14.913	32.813
Otras deudas anotadas cotizadas	49.003	42.355
Otros títulos cotizados	2	3
	63.918	75.171
De inversión a vencimiento- Otras deudas anotadas cotizadas	737.841	523.634
	737.841	523.634
Menos- Fondo de fluctuación de valores	-	-
	822.922	629.547

De estos títulos y de los adquiridos temporalmente a entidades de crédito, al 31 de diciembre de 2003 la Caja tenía cedido a entidades de crédito y otros sectores residentes, respectivamente, un importe efectivo de 184.443 y 677.164 miles de euros, que figuran registrados en los epígrafes "Entidades de Crédito - A plazo o con preaviso" y "Débitos a Clientes - Otros débitos", respectivamente, del balance de situación (véanse Notas 6 y 14).

De la comparación al 31 de diciembre de 2003 entre los valores en libros de la cartera de inversión ordinaria y de la cartera de inversión a vencimiento y sus correspondientes valores de mercado, se ponen de manifiesto plusvalías latentes netas por importes de 2.874 y 23.887 miles de euros, respectivamente.

Al 31 de diciembre de 2003, el desglose por plazos de vencimiento residual y los tipos de interés medios del saldo de este capítulo del balance de situación era el siguiente:

	Miles de Euros					Tipo de Interés Medio
	Hasta 3 Meses	Entre 3 Meses y 1 Año	Entre 1 Año y 5 Años	Más de 5 Años	Total	
Cartera de renta fija- De negociación	-	-	21.163	-	21.163	2,93%
De inversión ordinaria	2.625	17.932	16.832	26.529	63.918	5,18%
De inversión a vencimiento	-	179.126	97.538	461.177	737.841	4,69%
Saldos al 31 de diciembre de 2003	2.625	197.058	135.533	487.706	822.922	

6. Entidades de crédito

El desglose de los saldos de estos capítulos del activo y pasivo de los balances de situación adjuntos, atendiendo a la naturaleza y a la moneda de contratación de las partidas que los integran, es el siguiente:

	Miles de Euros			
	2003		2002	
	Activo	Pasivo	Activo	Pasivo
Por naturaleza:				
A la vista-				
Otras cuentas	31.866	20.687	12.317	22.545
	31.866	20.687	12.317	22.545
Otros créditos (activo) o a plazo o con preaviso (pasivo)-				
Cuentas a plazo	531.062	26.681	712.111	54.106
Adquisición o cesión temporal de activos (Nota 5)	38.435	184.443	-	108.205
Acreeedores por valores	-	27.810	-	-
Otras cuentas a plazo	1	-	-	-
	569.498	238.934	712.111	162.311
	601.364	259.621	724.428	184.856
Por moneda:				
En euros	512.118	259.034	621.249	183.150
En moneda extranjera	89.246	587	103.179	1.706
	601.364	259.621	724.428	184.856

A continuación se muestra el desglose por plazos de vencimiento residual, así como los tipos de interés medios de las cuentas a plazo y de las adquisiciones y cesiones temporales de activos al 31 de diciembre de 2003:

	Miles de Euros					Tipo de Interés Medio
	Hasta 3 Meses	Entre 3 Meses y 1 Año	Entre 1 Año y 5 Años	Más de 5 Años	Total	
Saldos al 31 de diciembre de 2003:						
Activo-						
Adquisición temporal de activos	38.435	-	-	-	38.435	1,55%
Cuentas a plazo	497.047	23.031	8.131	2.853	531.062	2,18%
Otras cuentas a plazo	1	-	-	-	1	4,71%
	535.483	23.031	8.131	2.853	569.498	
Pasivo-						
Cuentas a plazo	2.122	2.065	16.770	5.724	26.681	1,52%
Cesión temporal de activos	184.443	-	-	-	184.443	2,04%
Acreeedores por valores	27.810	-	-	-	27.810	2,71%
	214.375	2.065	16.770	5.724	238.934	

7. Créditos sobre clientes

La composición del saldo de este capítulo de los balances de situación adjuntos, atendiendo a la naturaleza, sector y moneda de contratación de las partidas que lo integran, es la siguiente:

85

	Miles de Euros	
	2003	2002
Por naturaleza y sector:		
Administraciones Públicas	315.065	306.159
Otros sectores residentes-		
Crédito comercial	190.983	139.573
Deudores con garantía real	2.370.063	2.117.789
Otros deudores a plazo	1.243.663	1.123.618
Deudores a la vista y varios	139.253	125.317
Arrendamientos financieros	9.694	4.525
No residentes y otros	46.218	47.934
Activos dudosos-		
Administraciones Públicas	77	441
Otros sectores residentes	31.994	33.484
No residentes	19	197
	4.347.029	3.899.037
Menos- Fondos de insolvencias y de cobertura estadística (Nota 3-c)	(142.672)	(136.370)
Menos- Fondo riesgo-país (Nota 3-c)	(1)	(8)
	4.204.356	3.762.659
Por moneda de contratación:		
En euros	4.181.621	3.734.073
En moneda extranjera	22.735	28.586
	4.204.356	3.762.659

A continuación se indica el desglose del saldo de este capítulo del balance de situación al 31 de diciembre de 2003, sin considerar el saldo de las cuentas "Fondos de insolvencias y de cobertura estadística" y "Fondo riesgo-país", atendiendo al plazo de vencimiento residual:

	Miles de Euros
Hasta 3 meses	487.638
Entre 3 meses y 1 año	418.770
Entre 1 año y 5 años	1.269.205
Más de 5 años e indeterminado	2.171.416
	4.347.029

Durante el ejercicio 2003 los movimientos conjuntos habidos en los "Fondos de insolvencias y de cobertura estadística" y "Fondo riesgo-país" han sido los siguientes:

	Miles de Euros
Saldo al 31 de diciembre de 2002	136.378
Dotación neta con cargo a los resultados del ejercicio (Nota 21)	20.562
Menos- Recuperación de fondos con abono a resultados del ejercicio (Nota 21)	(12.265)
Menos- Utilización de fondos	(1.738)
Trasposos (Nota 11)	(1.460)
Otros conceptos	1.196
Saldo al 31 de diciembre de 2003	142.673

SS

8. Obligaciones y otros valores de renta fija

La composición del saldo de este capítulo de los balances de situación adjuntos por moneda, sectores que lo originan, tipo de cartera, admisión o no a cotización y naturaleza, es la siguiente:

85

	Miles de Euros	
	2003	2002
Por moneda:		
En euros	497.255	515.142
En moneda extranjera	58.476	79.305
	555.731	594.447
Por sectores:		
Administraciones Territoriales	1.636	1.671
Otras Administraciones Públicas- Residentes	4	4
No residentes	17.860	2.045
De Entidades Oficiales de Crédito	4.627	5.345
De otras entidades de crédito residentes	180.636	192.134
De otras entidades de crédito no residentes	244.475	268.076
De otros sectores residentes	18.701	21.568
De otros sectores no residentes	89.820	105.912
	557.759	596.755
Menos- Fondo de insolvencias y de cobertura estadística (Nota 3-c)	(2.028)	(2.308)
	555.731	594.447
Por tipo de cartera:		
De inversión ordinaria	555.731	594.447
	555.731	594.447
Por cotización:		
Cotizados	555.731	594.447
	555.731	594.447
Por naturaleza:		
Financiaciones subordinadas	40.323	30.533
Pagarés y efectos	168.576	186.652
Bonos y obligaciones de otros sectores residentes	18.701	21.568
Otros bonos y obligaciones	330.159	358.002
Menos- Fondo de insolvencias y de cobertura estadística	(2.028)	(2.308)
	555.731	594.447

El tipo de interés nominal medio ponderado de los valores de renta fija en cartera al 31 de diciembre de 2003 era del 4,53%, aproximadamente.

A continuación se indica el desglose del saldo de este capítulo del balance de situación al 31 de diciembre de 2003, sin considerar el saldo de la cuenta "Fondo de insolvencias y de cobertura estadística", atendiendo al plazo de vencimiento residual:

	Miles de Euros
Hasta 3 meses	55.840
Entre 3 meses y 1 año	136.244
Entre 1 año y 5 años	329.463
Más de 5 años	36.212
	557.759

Los movimientos habidos en el ejercicio 2003 en esta cartera de valores, sin considerar el "Fondo de insolvencias y de cobertura estadística" han sido los siguientes:

	Miles de Euros
Saldo al 31 de diciembre de 2002	596.755
Adquisiciones	508.993
Ventas y amortizaciones	(534.395)
Revalorizaciones, actualizaciones y saneamientos	(13.594)
Saldo al 31 de diciembre de 2003	557.759

El movimiento del "Fondo de insolvencias y de cobertura estadística" durante el ejercicio 2003 ha sido el siguiente:

	Miles de Euros
Saldo al 31 de diciembre de 2002	2.308
Dotación neta con cargo a los resultados del ejercicio (Nota 21)	140
Recuperación de fondos con abono a los resultados del ejercicio (Nota 21)	(359)
Diferencias de cambio	(61)
Saldo al 31 de diciembre de 2003	2.028

De la comparación al 31 de diciembre de 2003 entre el valor en libros de la cartera de renta fija de inversión ordinaria y su correspondiente valor de mercado, se ponen de manifiesto plusvalías latentes netas por un importe de 12.157 miles de euros.

9. Valores representativos de capital

Acciones y Otros Títulos de Renta Variable

El capítulo "Acciones y Otros Títulos de Renta Variable" del balance de situación recoge las acciones y títulos que representan participaciones en el capital de otras sociedades con las que no existe una vinculación duradera ni están destinadas a contribuir a la actividad de la Caja, así como las participaciones en Fondos de Inversión Mobiliaria. El desglose del saldo de este capítulo, en función de su admisión o no a cotización en Bolsa, de la moneda de contratación y del criterio de clasificación y valoración, se indica seguidamente:

	Miles de Euros	
	2003	2002
Por cotización:		
Cotizados	43.478	63.350
No cotizados	30.566	25.740
	74.044	89.090
Menos- Fondo de fluctuación de valores	(2.567)	(10.513)
	71.477	78.577
Por moneda de contratación:		
En euros	71.477	78.577
	71.477	78.577
Por criterio de clasificación y valoración		
De inversión ordinaria	71.477	78.577
	71.477	78.577

Al 31 de diciembre de 2003 se incluyen, en este capítulo del balance de situación, 1.781 miles de euros, de títulos de entidades de crédito, netos de sus correspondientes fondos de fluctuación de valores.

De la comparación al 31 de diciembre de 2003 entre los valores en libros y los valores de mercado, calculados según se explica en la Nota 3-e, para los títulos incluidos en este capítulo del balance de situación, se ponen de manifiesto plusvalías latentes por importe de 7.818 miles de euros.

Los movimientos habidos durante el ejercicio 2003 en esta cartera, sin considerar el "Fondo de fluctuación de valores", han sido los siguientes:

	Miles de Euros
Saldo al 31 de diciembre de 2002	89.090
Adquisiciones	164.112
Ventas	(195.280)
Traspasos	15.136
Revalorizaciones, actualizaciones y saneamientos	986
Saldo al 31 de diciembre de 2003	74.044

El movimiento del fondo de fluctuación de valores durante el ejercicio 2003 ha sido el siguiente:

	Miles de Euros
Saldo al 31 de diciembre de 2002	10.513
Dotación con cargo a los resultados del ejercicio (Nota 21)	1.465
Menos- Fondos que han quedado disponibles (Nota 21)	(1.129)
Utilización de fondos	(8.282)
Saldo al 31 de diciembre de 2003	2.567

Participaciones en Empresas del Grupo y Participaciones

El capítulo "Participaciones en Empresas del Grupo" del balance de situación recoge la inversión en sociedades integradas en el grupo económico de la Caja y el capítulo "Participaciones" recoge los derechos sobre el capital de aquellas sociedades que, sin formar parte de su grupo económico, mantienen con la Caja una vinculación duradera y están destinadas a contribuir a su actividad.

A continuación se presenta un detalle al 31 de diciembre de 2003 de las "Participaciones en Empresas del Grupo" y "Participaciones", con indicación del porcentaje de participación de la Caja así como de otra información relevante sobre las sociedades participadas:

WJL

UJL

Sociedad	Actividad y Domicilio	Porcentaje de Participación Total (a)	Miles de Euros				Resultado	
			Valor Neto Contable en Libros		Información sobre las Sociedades (b)			
			Coste	Fondo de Fluctuación de Valores	Capital Social	Reservas (c)		Dividendo a Cuenta del Ejercicio
Participaciones en Empresas del Grupo:								
Administradora Valencas, S.L., Sociedad Unipersonal	Asesoría (Oviedo)	100%	60	-	60	77	-	-
Asturiana de Administración de Valores Mobiliarios, S.L., Sociedad Unipersonal	Asesoría (Oviedo)	100%	60	-	60	59	-	-
Banco Liberta, S.A., Sociedad Unipersonal	Banca (Oviedo)	100%	19.615	(306)	18.681	608	-	10
Beyos y Ponga, S.A., Sociedad Unipersonal	Asesoría (Oviedo)	100%	60	-	60	62	-	(1)
Cajastur Mediación Sociedad Correduría de Seguros de la Caja de Ahorros de Asturias, S.L., Sociedad Unipersonal	Correduría de Seguros (León)	100%	80	-	66	76	-	264
Cajastur Servicios Financieros, S.A., Sociedad Unipersonal (d)	Sociedad de cartera (Madrid)	100%	4.817	-	3.913	2.152	-	310
Cajastur Gestión, S.G.I.I.C., S.A., Sociedad Unipersonal	Gestora de Instituciones de Inversión Colectiva (Madrid)	100%	-	-	2.440	1.573	-	214
Cajastur Pensiones, Sociedad Gestora de Fondos de Pensiones, S.A., Sociedad Unipersonal	Gestora de Fondos de Pensiones (Madrid)	100%	-	-	1.644	231	-	104
Cajastur Vida y Pensiones Seguros y Reaseguros, S.A., Sociedad Unipersonal (e)	Entidad de seguros privados (Oviedo)	100%	4.809	-	9.617	-	-	3
Camín de la Mesa, S.A., Sociedad Unipersonal	Asesoría (Oviedo)	100%	61	(1)	61	-	-	(1)
Cantábrica de Inversiones de Cartera, S.L., Sociedad Unipersonal	Asesoría y sociedad de cartera (Oviedo)	100%	19.445	-	331	21.135	(28.000)	28.031
Centro Informático del Principado (f)	Tratamiento de documentación (Oviedo)	43,81%	19	-	60	168	-	27
Finca Las Huelgas, S.A., Sociedad Unipersonal	Explotación agrícola (Piloña, Asturias)	100%	1.443	(1.443)	481	(81)	-	8
Infotiber Servicios, S.A., Sociedad Unipersonal	Asesoramiento empresarial (Oviedo)	100%	7.664	(4.918)	4.070	(1.327)	-	4
Nortelia Patrimonial, S.L., Sociedad Unipersonal	Asesoría (Oviedo)	100%	60	-	60	196	-	-
Otagono Compañía Inmobiliaria del Mar Menor, S.A., Sociedad Unipersonal	Inmobiliaria (Oviedo)	100%	6.726	-	6.726	2.016	-	(44)
Peña Rueda, S.L., Sociedad Unipersonal	Asesoría (Oviedo)	100%	61	(4)	61	(2)	-	(2)
Pico Cortés, S.L., Sociedad Unipersonal	Asesoría (Oviedo)	100%	61	-	61	-	-	7
Pico Miravalles, S.L., Sociedad Unipersonal	Asesoría (Oviedo)	100%	61	-	61	-	-	-
Procesa Recuperación de Activos, S.A., Sociedad Unipersonal	Asesoría (Oviedo)	100%	60	-	60	66	-	(20)
Puerto Maravío, S.L., Sociedad Unipersonal	Asesoría (Oviedo)	100%	61	(1)	61	-	-	(1)
Sierra del Acebo, S.L., Sociedad Unipersonal	Asesoría (Oviedo)	100%	61	(4)	61	(2)	-	(3)
Tiatorbos, S.A., Sociedad Unipersonal	Asesoría (Oviedo)	100%	61	-	61	-	-	(1)
Total Participaciones en Empresas del Grupo			65.345	(6.677)				

(a) Sólomente se incluyen las participaciones directas y las indirectas mantenidas a través de sociedades del Grupo.

(b) Datos pendientes de ser aprobados por las Junta Generales de Accionistas/Socios de las sociedades.

(c) Incluye prima de emisión de acciones y, en su caso, Fondo para Riesgos Bancarios Generales.

(d) Datos consolidados.

(e) Al 31 de diciembre de 2003 se encontraba desembolsado el 50% del capital social.

(f) Al 31 de diciembre de 2002 esta participación se encontraba registrada en el capítulo "Participaciones".

US\$

Sociedad	Actividad y Domicilio	Porcentaje de Participación Total (g)	Miles de Euros				Resultado	
			Valor Neto Contable en Libros		Información sobre las Sociedades (b)			
			Coste	Fondo de Fluctuación de Valores	Capital Social	Reservas (c)		Dividendo a Cuenta del Ejercicio
Participaciones: Ahorro Gestión Hipotecario, S.A. (g) Aldeasa, S.A. (d) (f) Asturiana de Carnes, S.A. Auxiliar de Servicios e Información, S.A. Caja de Seguros Reunidos, S.A. (d) (g) Consortio de la Feria Industrial y Minera de Mieres Consortio del Recinto de Ferias y Exposiciones de Asturias Cooperación Tecnológica de Cajas de Ahorros, S.L. Enagas, S.A. (d) (f) Grupo Empresarial Ence, S.A. (d) (f) Hidroeléctrica del Cantábrico, S.A. (d) (e) Hostelería Asturiana, S.A. Infocaja, S.L. Leche del Occidente de Asturias, S.A. Lico Corporación, S.A. (d) (f) Sedes, S.A. (g) Sociedad Astur-Castellano Leonesa de Navegación, S.A. Sociedad Promotora de las Telecomunicaciones en Asturias, S.A. (d) Sociedad Regional de Promoción del Principado de Asturias, S.A. Fondo de fluctuación de valores sin asignación específica	Financiera (Madrid) Explosión de espacios comerciales aeroportuarios (Madrid) Fabricación de productos cárnicos Limpieza y recobros (Llanera, Asturias) Seguros (Madrid) Organización de Ferias (Mieres) Organización de Ferias (Gijón) Consulta aplicaciones informáticas y programas (Madrid) Distribución de gas (Madrid) Producción de pasta de celulosa (Madrid) Producción y distribución de energía eléctrica (Oviedo) Hostelería (Oviedo) Desarrollo de proyectos tecnológicos e informáticos (Madrid) Explosión de productos (Oviedo) Sociedad de carteras (Madrid) Inmobiliaria (Oviedo) Transporte marítimo (Gijón) Telecomunicaciones (Oviedo) Sociedad de Cartera (Llanera, Asturias)	11,67% 6% 20% 19% 8,04% 25% 24,68% 14,29% 9% 7,32% 17,57% 38,87% 20% 33,34% 12% 39,85% 23,05% 45,95% 35,45% N/A	1.052 18.642 100 27 15.306 12 3.117 150 72.133 26.624 218.408 2.677 140 20 12.064 644 34 23.181 10.620 -	- (6.148) (3) (14) - - - - - (11.807) (2.669) - - (12) (20) - - (34) (8.830) (1.008) (1.000) (31.545)	9.015 25.200 500 60 57.284 48 13.222 1.050 358.101 114.615 425.721 5.012 700 N/D 54.090 1.212 N/D 50.380 35.306 N/A	1.835 131.346 5 12 237.298 84 3.253 210 460.800 214.331 1.234.567 3.434 N/D N/D 69.082 16.072 N/D (16.975) (2.932) N/A	- (3.503) - - - - - - - - (5.603) - - - - (2.705) - - - - - -	242 21.441 (13) (2) 9.697 (33) 26 22 111.077 31.506 52.851 434 37 N/D 6.755 9.084 N/D (2.188) 196 N/A
Total Participaciones			404.951	(31.545)	N/A	N/A	N/A	

(a) Sólomente se incluyen las participaciones directas y las indirectas mantenidas a través de sociedades del Grupo.
 (b) Datos pendientes de ser aprobados por las Juntas Generales de Accionistas/Socios de las sociedades.
 (c) Incluye prima de emisión de acciones.
 (d) Datos consolidados.

(e) Los datos de Hidroeléctrica del Cantábrico, S.A. son provisionales, presentándose la mejor estimación facilitada por la sociedad.
 (f) Datos correspondientes a estados financieros consolidados a 30 de septiembre de 2003.
 (g) Datos correspondientes a estados financieros a 30 de noviembre de 2003, consolidados, en su caso.

Los movimientos habidos durante el ejercicio 2003 en estos capítulos del balance de situación, sin considerar el "Fondo de fluctuación de valores" han sido los siguientes:

	Miles de Euros	
	Participaciones en Empresas del Grupo	Participaciones
Saldos al 31 de diciembre de 2002	58.225	363.924
Cajastur Servicios Financieros, S.A., Sociedad Unipersonal (ejercicio de la opción de compra)	2.293	-
Asturiana de Carnes, S.A. (reducción de capital a cero y posterior ampliación de capital)	-	100
Cajastur Vida y Pensiones Seguros y Reaseguros, S.A., Sociedad Unipersonal (constitución de la sociedad)	4.809	-
Centro Informático del Principado, S.A. (traspaso entre carteras)	19	(19)
Red Eléctrica de España, S.A. (venta y traspaso a Acciones y otros títulos de renta variable)	-	(10.216)
Duro Felguera, S.A. (venta de acciones en Bolsa)	-	(5.020)
Aldeasa, S.A. (adquisición de acciones en Bolsa)	-	4.931
Enagás, S.A. (adquisición de acciones en Bolsa)	-	48.969
Sociedad Regional de Promoción del Principado de Asturias (ampliación de capital)	-	2.282
Otros movimientos	(1)	-
Saldos al 31 de diciembre de 2003	65.345	404.951

Los hechos más relevantes producidos en el ejercicio 2003, en relación con estas participaciones, son los siguientes:

Hidroeléctrica del Cantábrico, S.A.

Como culminación del proceso de reestructuración societaria iniciado en el ejercicio 2002, durante el primer trimestre del ejercicio 2003 Hidroeléctrica del Cantábrico, S.A. llevó a cabo una ampliación de capital dirigida a determinados accionistas minoritarios de 5.112 miles de euros mediante la emisión de 511.209 nuevas acciones de 10 euros de valor nominal cada una. Como consecuencia de dicha ampliación, el porcentaje de participación de la Caja se ha reducido en un 0,21%, siendo al 31 de diciembre de 2003 de un 17,57%.

Por otra parte, la Caja mantiene, frente a EDP Electricidade de Portugal, S.A., el derecho a ejercitar, desde el 1 de enero de 2005 y hasta el 31 de diciembre de 2012, una opción de venta de las acciones de Hidroeléctrica del Cantábrico, S.A. que al 31 de diciembre de 2003 tiene en propiedad, a un precio mínimo de 365.038 miles de euros (véase Nota 19).

Aldeasa, S.A., Enagás, S.A. y Grupo Empresarial Ence, S.A.

En el ejercicio 2003, la Caja adquirió en Bolsa un 3,29% y un 1,38%, respectivamente, del capital social de Enagás, S.A. y Aldeasa, S.A., por importe de 53.900 miles de euros, siendo intención de la Caja mantener una vinculación estable con dichas sociedades de modo que contribuyan a su actividad.

Aplicando un criterio de máxima prudencia, la Caja mantiene fondos de fluctuación de valores para dichas participaciones, así como para la participación mantenida en Grupo Empresarial Ence, S.A., por importe de 20.624 miles de euros (14.384 miles de euros, netos de su efecto fiscal), de los que 392 miles de euros se constituyeron en el ejercicio 2003 con cargo al capítulo "Saneamiento de Inmovilizaciones Financieras" de la cuenta de pérdidas y ganancias.

El valor conjunto de estas participaciones, según la cotización en Bolsa al cierre del ejercicio 2003, ascendía a 158.312 miles de euros.

Red Eléctrica de España, S.A. y Duro Felguera, S.A.

En el ejercicio 2003 la Caja vendió en Bolsa una parte de su participación que ostentaba en Red Eléctrica de España, S.A., habiendo obtenido un beneficio de 3.700 miles de euros, que figura registrado en el capítulo "Resultados de Operaciones Financieras" de la cuenta de pérdidas y ganancias (véase Nota 21). Al 31 de diciembre de 2003, la Caja mantiene una participación del 1,13% en el capital social de dicha sociedad con un coste de 17.429 miles de euros, la cual se encuentra registrada en el capítulo "Acciones y Otros Títulos de Renta Variable".

Por otra parte, en 2003 la Caja vendió en Bolsa la totalidad de la participación que mantenía en el capital social de Duro Felguera, S.A., obteniendo un beneficio de 59 miles de euros.

Sociedad Regional de Promoción del Principado de Asturias, S.A.

En 2003, Sociedad Regional de Promoción del Principado de Asturias, S.A. amplió su capital en 39.016 acciones de 300,51 euros de valor nominal cada una. La Caja suscribió 13.882 acciones, ascendiendo su participación en la sociedad, al 31 de diciembre de 2003, al 35,45% del capital (desembolsado el 54,72%).

Cajastur Servicios Financieros, S.A., Sociedad Unipersonal

En el mes de diciembre de 2003 la Caja procedió a ejercitar la opción de compra que mantenía sobre el 30% del capital social de Cajastur Servicios Financieros, S.A. El ejercicio de dicha opción de compra supuso el desembolso de 2.293 miles de euros y, tras el mismo, la Caja ha pasado a ostentar el 100% del capital social de la mencionada sociedad.

Cajastur Vida y Pensiones Seguros y Reaseguros, S.A., Sociedad Unipersonal

El 3 de noviembre de 2003 se constituyó la sociedad "Cajastur Vida y Pensiones Seguros y Reaseguros, S.A., Sociedad Unipersonal" con un capital social de 9.617.000 euros, representativo de 1.000 acciones ordinarias y nominativas de 9.617 euros de valor nominal cada una, siendo propiedad en su totalidad de la Caja y estando desembolsadas en un 50% al 31 de diciembre de 2003. La escritura pública de constitución fue inscrita en el Registro Mercantil de Asturias el 19 de noviembre de 2003, siendo su objeto social la realización de operaciones de seguro.

Cantábrica de Inversiones de Cartera, S.L.

Cantábrica de Inversiones de Cartera, S.L. mantiene una participación minoritaria en el capital social de Vodafone Group PLC.

Con la finalidad de mitigar el riesgo de cambio y de cotización existente en relación con dicha participación, la Sociedad ha venido realizando una serie de operaciones de cobertura, mediante la contratación de seguros de cambio y de permutas financieras. En virtud de estas últimas, se aseguró un precio de venta de 2,15966 libras esterlinas para un determinado paquete inicial de acciones.

En el ejercicio 2003, Cantábrica de Inversiones de Cartera, S.L. liquidó las operaciones de cobertura correspondientes a 11.050.000 acciones. Como consecuencia de estas operaciones, la Sociedad materializó unas plusvalías de 34.195 miles de euros en dicho ejercicio.

Al 31 de diciembre de 2003, el valor de la citada participación en Vodafone Group PLC, según la cotización en la Bolsa de Londres, ascendía a 190.729 miles de euros. Las plusvalías latentes de dicha participación al 31 de diciembre de 2003, considerando las coberturas contratadas, ascendían a 185.750 miles de euros, aproximadamente.

Durante el ejercicio 2003, Cantábrica de Inversiones de Cartera, S.L. repartió a la Caja dividendos a cuenta del resultado del ejercicio 2003 por importe de 28.000 miles de euros, que figuran registrados en el epígrafe "Rendimiento de la Cartera de Renta Variable - De participaciones en el Grupo" de la cuenta de pérdidas y ganancias de la Caja.

El movimiento del fondo de fluctuación de valores durante el ejercicio 2003 ha sido el siguiente:

	Miles de Euros
Saldo al 31 de diciembre de 2002	39.617
Dotación con cargo a los resultados del ejercicio	2.635
Menos-Fondos que han quedado disponibles	(4.030)
Saldo al 31 de diciembre de 2003	38.222

El detalle de los saldos y de las transacciones más significativos, que al cierre del ejercicio 2003, mantenía la Caja con las sociedades integrantes de los capítulos "Participaciones en Empresas del Grupo" y "Participaciones", se muestra a continuación:

	Miles de Euros
Créditos sobre clientes	69.133
Entidades de crédito (activo)	5.663
Débitos a clientes	163.837
Otros activos (consolidación fiscal) (Nota 12)	13.388
Entidades de crédito (pasivo)	19.256
Otras provisiones (fondo de avales)	591
Otros pasivos (consolidación fiscal) (Nota 12)	57
Dividendos percibidos	33.179
Comisiones percibidas	8.352
Cuentas de orden (disponibles, compromisos y avales)	106.450

10. Activos inmateriales

El movimiento habido durante el ejercicio 2003 en las cuentas del inmovilizado inmaterial y de sus correspondientes amortizaciones acumuladas ha sido el siguiente:

	Miles de Euros
Saldo al 31 de diciembre de 2002	-
Adquisiciones	637
Amortizaciones	(71)
Saldo al 31 de diciembre de 2003	566

Las altas del periodo se corresponden con los importes satisfechos a Infocaja, S.L. por la implantación de una plataforma informática.

11. Activos materiales

El movimiento habido durante el ejercicio 2003 en las cuentas del inmovilizado material (propio y afecto a la Obra Social- en adelante O.S.) y de sus correspondientes provisiones y amortizaciones acumuladas, ha sido el siguiente:

	Miles de Euros					Total
	Uso Propio de la Caja			Afectos a la O.S. (Nota 12)		
	Terrenos y Edificios de Uso Propio	Otros Inmuebles	Mobiliario, Instalaciones y Otros	Otros Inmuebles	Mobiliario, Instalaciones y Otros	
Coste regularizado y actualizado:						
Saldos al 31 de diciembre de 2002	55.078	15.165	119.696	4.290	10.834	205.063
Altas	2.255	2.529	5.316	-	139	10.239
Trasposos	722	(722)	21	1.003	(1.024)	-
Salidas por bajas o reducciones	(115)	(5.330)	(234)	-	-	(5.679)
Saldos al 31 de diciembre de 2003	57.940	11.642	124.799	5.293	9.949	209.623
Amortización acumulada:						
Saldos al 31 de diciembre de 2002	(11.548)	(1.717)	(93.593)	(1.426)	(5.956)	(114.240)
Dotaciones	(1.020)	(79)	(9.122)	(84)	(890)	(11.195)
Trasposos	-	-	(21)	-	21	-
Salidas por bajas o reducciones	44	387	219	-	-	650
Saldos al 31 de diciembre de 2003	(12.524)	(1.409)	(102.517)	(1.510)	(6.825)	(124.785)
Provisiones por depreciación y para activos adjudicados:						
Saldos al 31 de diciembre de 2002	-	(7.552)	(44)	-	-	(7.596)
Dotación neta a la provisión de inmuebles adjudicados (Nota 21)	-	(323)	-	-	-	(323)
Disponibilidad de fondos de ejercicios anteriores (Nota 21)	-	2.855	-	-	-	2.855
Utilización de fondos	-	50	-	-	-	50
Traspaso de fondos de insolvencias (Notas 7 y 15)	-	(1.467)	-	-	-	(1.467)
Saldos al 31 de diciembre de 2003	-	(6.437)	(44)	-	-	(6.481)
Activos materiales netos al 31 de diciembre de 2003	45.416	3.796	22.238	3.783	3.124	78.357

Al 31 de diciembre de 2003 se incluyen en el epígrafe "Otros inmuebles" 806 miles de euros de bienes no afectos a la actividad financiera, que recogen el valor de los inmuebles, fincas y solares adquiridos como resultado de la ejecución de préstamos que resultaron impagados. El referido importe recoge las correspondientes provisiones por importe de 6.413 miles de euros.

La política de la Caja es formalizar pólizas de seguro para cubrir los posibles riesgos a que están sujetos los diversos elementos de su inmovilizado material. Al 31 de diciembre de 2003, la Dirección de la Caja estima que existía una cobertura suficiente.

Por otra parte, el importe de los bienes totalmente amortizados al 31 de diciembre de 2003 ascendía a 77.107 miles de euros.

12. Otros activos y otros pasivos

Otros activos

A continuación se presenta el detalle del saldo de este capítulo del activo de los balances de situación al 31 de diciembre de 2003 y 2002:

15.8

	Miles de Euros	
	2003	2002
Hacienda Pública:		
Impuestos anticipados (Notas 3-c, 3-k, 15 y 20)	60.363	61.610
Hacienda Pública Deudora	430	74
Partidas a regularizar por operaciones de futuro (Nota 3-l)	5.559	3.545
Cheques a cargo de entidades de crédito	4.944	8.034
Operaciones financieras pendientes de liquidar	186	370
Cupón corrido por adquisición de títulos de renta fija	1.957	2.699
Empresas participadas deudoras por consolidación fiscal (Nota 9)	13.388	6.873
Otros conceptos	178	286
	87.005	83.491

Al 31 de diciembre de 2003, la cuenta "Impuestos anticipados" recogía, básicamente, los siguientes conceptos: 21.035 miles de euros por el fondo de insolvencias adicional que la Entidad tiene registrado (véase Nota 3-c), 14.512 miles de euros por el fondo para la cobertura estadística de insolvencias (véase Nota 3-c), 8.765 miles de euros por otros fondos especiales específicos (véase Nota 15), 1.346 miles de euros por los compromisos adquiridos con el personal (véase Nota 3-h) y 11.848 miles de euros por dotaciones a fondos de fluctuación de valores.

Otros pasivos

A continuación se presenta el detalle del saldo de este capítulo de los balances de situación al 31 de diciembre de 2003 y 2002:

	Miles de Euros	
	2003	2002
Impuestos diferidos (Nota 3-k y 20)	242	252
Obligaciones a pagar y fianzas recibidas	272	486
Partidas pendientes de regularizar por operaciones de futuro (Nota 3-l)	4.403	8.806
Cuentas de recaudación	39.372	40.611
Hacienda Pública acreedora por Impuesto sobre Sociedades (Nota 20)	9.541	11.383
Cuentas especiales	14.005	10.062
Empresas participadas acreedoras por consolidación fiscal (Nota 9)	57	337
Otros conceptos	18	68
	67.910	72.005
Fondo Obra Social	11.358	12.742
	79.268	84.747

Fondo Obra Social

La Obra Social de las Cajas de Ahorros está regulada por las normas contenidas en el Real Decreto 2290/1977 y en la Ley 13/1985, que, entre otros aspectos, disponen que las cajas de ahorros destinarán a la financiación de obras sociales, propias o en colaboración, la totalidad de los excedentes anuales una vez deducidos de los mismos los importes destinados a reservas generales y a la provisión del Impuesto sobre Sociedades.

Los saldos del Fondo de la O.S. al 31 de diciembre de 2003 y 2002 se registran en el capítulo "Otros Pasivos" de los balances de situación adjuntos y recogen los siguientes conceptos:

	Miles de Euros	
	2003	2002
Fondo de la Obra Social- Inmovilizado (Nota 11)	6.907	7.742
Remanente	3.711	3.048
	10.618	10.790
Otros activos y pasivos (neto)	740	1.952
	11.358	12.742


Los movimientos habidos durante el ejercicio 2003 en estos saldos se muestran a continuación:

	Miles de Euros		
	Fondo de la Obra Social	Otros Activos y Pasivos	Total
Saldos al 31 de diciembre de 2002	10.790	1.952	12.742
Distribución del beneficio del ejercicio 2002	19.000	-	19.000
Gastos de mantenimiento del ejercicio 2003	(19.185)	-	(19.185)
Otros conceptos	13	(1.212)	(1.199)
Saldos al 31 de diciembre de 2003	10.618	740	11.358

La amortización del inmovilizado afecto a la O.S. se determina siguiendo criterios idénticos a los indicados para el inmovilizado de uso propio (véase Nota 3-g). Los gastos de mantenimiento de la O.S. del ejercicio 2003 incluyen 974 miles de euros correspondientes a las amortizaciones del inmovilizado material afecto a la misma (véase Nota 11).

13. Cuentas de periodificación

El desglose de los saldos de estos capítulos de los balances de situación al 31 de diciembre de 2003 y 2002 es el siguiente:



	Miles de Euros	
	2003	2002
Activo-		
Devengos de productos no vencidos:		
De entidades de crédito	723	691
De créditos sobre clientes	9.519	11.326
De cartera de valores	31.693	27.908
De otras inversiones	43	53
	41.978	39.978
Gastos pagados no devengados	616	832
Otras periodificaciones	2.509	2.709
	45.103	43.519
Pasivo-		
Devengos de costes no vencidos:		
De entidades de crédito	635	267
De acreedores	9.399	10.749
De cesiones temporales de activos	1.192	1.183
De empréstitos	3	7
De otros pasivos	829	1.345
	12.058	13.551
Productos anticipados de inversiones tomadas a descuento	1.351	1.379
Gastos devengados no vencidos	11.469	12.165
Otras periodificaciones	1.816	1.788
Menos- Productos devengados no vencidos de inversiones tomadas a descuento	(633)	(732)
	26.061	28.151

14. Débitos a clientes

La composición del saldo de este capítulo de los balances de situación al 31 de diciembre de 2003 y 2002, atendiendo a la naturaleza, sector y moneda de contratación de las operaciones, es la siguiente:

	Miles de Euros	
	2003	2002
Por naturaleza y sector:		
Administraciones Públicas	223.951	207.452
Otros sectores residentes-		
Cuentas corrientes	704.007	615.586
Cuentas de ahorro	2.050.240	1.856.569
Imposiciones a plazo	2.045.288	2.079.482
Cesión temporal de activos (Nota 5)	677.164	531.440
	5.700.650	5.290.529
No residentes	219.938	232.616
	5.920.588	5.523.145
Por moneda de contratación:		
En euros	5.777.572	5.353.261
En moneda extranjera	143.016	169.884
	5.920.588	5.523.145

A continuación se indica el desglose del saldo de este capítulo del balance de situación al 31 de diciembre de 2003 atendiendo al plazo de vencimiento residual:

	Miles de Euros
A la vista	2.990.333
Hasta 3 meses	1.478.538
Entre 3 meses y 1 año	1.241.698
Entre 1 año y 5 años	206.812
Más de 5 años	3.207
	5.920.588

15. Provisiones para riesgos y cargas

Los movimientos de las provisiones recogidas en los epígrafes "Provisiones para Riesgos y Cargas – Fondo de pensionistas" y "Provisiones para Riesgos y Cargas – Otras provisiones" durante el ejercicio 2003 han sido los siguientes:

	Miles de Euros			
	Fondo de Pensionistas	Otras Provisiones		
		Fondos Especiales Específicos	Fondo de Insolvencias de Pasivos Contingentes	Total
Saldos al 31 de diciembre de 2002	10.035	29.449	6.772	36.221
Dotación neta con cargo a los resultados del ejercicio (Nota 21)	199	3.350	1.668	5.018
Fondos que han quedado disponibles (Nota 21)	(1.448)	(6.558)	(1.286)	(7.844)
Utilización de fondos	(29)	-	-	-
Pagos a prejubilados	(2.994)	-	-	-
Coste financiero imputable al fondo (Nota 21)	281	-	-	-
Diferencias de cambio	-	-	(4)	(4)
Traspasos (Nota 11)	-	-	(7)	(7)
Saldos al 31 de diciembre de 2003	6.044	26.241	7.143	33.384

El saldo de la cuenta "Fondos especiales específicos" incluía, al 31 de diciembre de 2003, una provisión por importe de 18.000 miles de euros destinada a la cobertura de riesgos del negocio bancario no identificados específicamente (11.700 miles de euros, una vez considerados los impuestos anticipados correspondientes, por importe de 6.300 miles de euros, véase Nota 12).

Asimismo, durante el ejercicio 2003 la Caja ha constituido con cargo a diversas cuentas de gasto una provisión para cubrir las contingencias resultantes de la actas de inspección a la que ha sido sometida (véase Nota 20), la cual figura registrada en el epígrafe "Provisiones para Riesgos y Cargas – Provisión para impuestos" del balance de situación.

16. Pasivos subordinados

En diciembre de 2002 la Caja procedió a la emisión de deuda subordinada por importe de 50.000 miles de euros.

Esta emisión tiene carácter de subordinada y a efectos de la prelación de créditos se sitúa detrás de todos los acreedores ordinarios. Por otra parte, la emisión se encuentra garantizada por la responsabilidad patrimonial universal de la Caja.

El valor nominal de los títulos es de 100 euros, y el tipo de interés será del 5% fijo hasta el 30 de diciembre de 2003 y variable (EURIBOR a tres meses sin diferencial, que se determinará trimestralmente) desde esa fecha hasta la amortización de las obligaciones subordinadas. El pago de los intereses se realizará por trimestres vencidos.

La amortización de las obligaciones subordinadas se producirá a la par el 30 de diciembre de 2012. No obstante, el emisor podrá amortizar en cualquier momento y de forma anticipada, previa autorización del Banco de España, todas las obligaciones subordinadas emitidas, siempre y cuando hayan transcurrido cinco años desde la fecha de emisión.

El folleto informativo completo fue verificado e inscrito en el registro oficial de la Comisión Nacional del Mercado de Valores con fecha 12 de diciembre de 2002, elevado a escritura pública el 13 de diciembre de 2002 e inscrito en el Registro Mercantil el 19 de diciembre de 2002.

Al 31 de diciembre de 2002 se había suscrito la emisión íntegramente y se encontraba depositada en la propia Caja. En la actualidad, los títulos cotizan en AIAF Mercado de Renta Fija.

Los costes financieros devengados por la citada emisión de deuda subordinada durante el ejercicio 2003 han ascendido a 2.519 miles de euros, aproximadamente, y se encuentran registrados en el capítulo "Intereses y Cargas Asimiladas" de la cuenta de pérdidas y ganancias (véase Nota 21).

17. Reservas y Reservas de Revalorización

El movimiento registrado en el ejercicio 2003 en los capítulos de reservas del balance de situación ha sido el siguiente:

	Miles de Euros	
	Reservas	Reservas de Revalorización
Saldos al 31 de diciembre de 2002 (Nota 2)	481.862	18.389
Distribución del beneficio del ejercicio 2002 (Nota 2)	71.860	-
Saldos al 31 de diciembre de 2003 (Nota 2)	553.722	18.389

Recursos propios

De acuerdo con la normativa en vigor, la Caja está obligada a mantener unos recursos propios mínimos en función de sus riesgos y de sus compromisos, determinados en la forma establecida en dicha normativa. Asimismo, la Circular 5/1993 de Banco de España establece que las inmovilizaciones materiales netas y el conjunto de los riesgos de los grupos consolidables de entidades de crédito con una misma persona o grupo económico no podrán exceder del 70% y del 25% de los recursos propios computables, respectivamente.

Al 31 de diciembre de 2003, los recursos propios netos computables de Caja de Ahorros de Asturias y Sociedades Dependientes (dado que la Caja, como matriz del Grupo, realiza la declaración de recursos propios en régimen consolidado) excedían de los requerimientos mínimos exigidos por la normativa en vigor. En el cálculo de dicho exceso se ha considerado la parte del beneficio del ejercicio que se aplicará a reservas.

Reserva de revalorización Real Decreto-Ley 7/1996, de 7 de junio

58

Dado que ha prescrito el plazo de 3 años para la comprobación y aceptación por parte de la Administración tributaria del saldo de la cuenta "Reserva de revalorización Real Decreto-Ley 7/1996, de 7 de junio", el mismo podrá destinarse, sin devengo de impuestos, a eliminar los resultados contables negativos, o los que puedan producirse en el futuro. A partir del 1 de enero del año 2007, podrá destinarse a reservas de libre disposición, siempre que la plusvalía monetaria haya sido realizada. Se entenderá realizada la plusvalía en la parte correspondiente a la amortización contablemente practicada o cuando los elementos patrimoniales actualizados hayan sido transmitidos o dados de baja en los libros de contabilidad. Si se dispusiera del saldo de esta cuenta en forma distinta a la prevista en el Real Decreto-Ley 7/1996, dicho saldo pasaría a estar sujeto a tributación.

18. Cuentas de orden

Al 31 de diciembre de 2003 y 2002, las principales operaciones, compromisos y contingencias contraídos por la Caja (en el curso normal de sus operaciones) eran los siguientes:

	Miles de Euros	
	2003	2002
Pasivos contingentes:		
Fianzas, avales y cauciones	261.768	263.540
Otros pasivos contingentes	3.756	1.246
Compromisos:		
Disponibles por terceros	1.120.042	1.122.036
Otros compromisos	93.970	81.375
	1.479.536	1.468.197

19. Productos financieros derivados

El detalle de las operaciones de productos financieros derivados al 31 de diciembre de 2003 y 2002 es el siguiente:

	Miles de Euros	
	2003	2002
Compra-venta de divisas y valores-		
Compras de divisas a plazo	49.556	78.932
Compras de deuda anotada a plazo	12.263	-
Ventas de divisas a plazo	75.313	118.563
	137.132	197.495
Futuros y permutas financieras:		
Futuros financieros sobre valores y tipos de interés	-	199.000
Permutas financieras	119.441	312.299
Opciones:		
Sobre tipos de interés	-	24.040
Sobre valores	501.744	548.273
	621.185	1.083.612
	758.317	1.281.107

El desglose de las operaciones vigentes al 31 de diciembre de 2003 y 2002, distinguiendo entre operaciones de negociación y de cobertura, es el siguiente:

528

	Miles de Euros	
	2003	2002
Operaciones de cobertura-		
De riesgo de interés:		
Permutas financieras	119.441	302.299
Opciones compradas	-	12.020
Opciones vendidas	-	12.020
Futuros vendidos	-	199.000
De valores:		
Opciones compradas (*)	384.508	383.600
	503.949	908.939
Otras operaciones-		
Opciones emitidas sobre valores (Nota 3-1)	117.236	162.793
Opciones compradas sobre valores	-	1.880
Otras permutas financieras de intermediación	-	10.000
	117.236	174.673
	621.185	1.083.612

(*) De las que 365.038 miles de euros corresponden a la opción de venta que la Caja mantiene frente de EDP Electricidade de Portugal, S.A. (véase Nota 9).

20. Situación fiscal

En el ejercicio 2000, Caja de Ahorros de Asturias comenzó a tributar en el Impuesto sobre Sociedades de acuerdo con el régimen de consolidación fiscal, previsto en el artículo 78 y siguientes de la Ley 43/1995, de 27 de diciembre, reguladora de dicho Impuesto, junto con otras sociedades del Grupo respecto a las cuales tiene una participación del 75% o superior.

La Caja tiene previsto acogerse a la deducción por reinversión de beneficios extraordinarios prevista en el artículo 36 ter. de la Ley 43/1995, de 27 de diciembre. De acuerdo con lo establecido en la Ley, la deducción se practicará en la cuota íntegra correspondiente al ejercicio en que se efectúe la reinversión. En la declaración del Impuesto sobre Sociedades del ejercicio 2003 la Caja practicará una deducción de 334 miles de euros por este concepto, correspondiendo 106 miles de euros a la reinversión de beneficios extraordinarios del ejercicio 2002 y 228 miles de euros a la reinversión de beneficios extraordinarios del ejercicio 2003.

El saldo del capítulo "Otros Pasivos" del balance de situación al 31 de diciembre de 2003 incluye el pasivo correspondiente a los diferentes impuestos que son aplicables a la Caja, entre los que se incluye el Impuesto sobre Sociedades, por importe de 9.541 miles de euros (véase Nota 12) (importe neto de los pagos a cuenta y de las retenciones correspondientes a dicho impuesto, por importe de 24.215 miles de euros).


La conciliación entre el resultado contable del ejercicio 2003 y la correspondiente base imponible del Impuesto sobre Sociedades es la siguiente:

	Miles de Euros
Resultado contable del ejercicio antes del Impuesto sobre Sociedades (beneficio)	118.067
Diferencias permanentes	(22.008)
Diferencias temporales	(2.541)
Base imponible (resultado fiscal)	93.518

La principal diferencia permanente en el reconocimiento de gastos e ingresos a efectos contables corresponde a la dotación realizada a la Obra Social (véanse Notas 4 y 12).

Como consecuencia de las diferencias temporales existentes entre los criterios de imputación contables y fiscales aplicados, las cuentas anuales recogen los correspondientes impuestos sobre beneficios anticipados y diferidos que se generan (véanse Notas 3-k y 12). La diferencia existente entre la liquidación provisional del Impuesto sobre Sociedades del ejercicio 2002 y la liquidación definitiva presentada ha supuesto, entre otros aspectos, la contabilización, en el ejercicio 2003, de un menor impuesto anticipado de 347 miles de euros.

El gasto por el Impuesto sobre Sociedades del ejercicio 2003 se ha calculado de la siguiente forma:



	Miles de Euros
Cuota íntegra (35%)	32.731
Efecto impositivo de las diferencias temporales	889
Deducciones y otros conceptos	(12.305)
<i>De los que: deducción por doble imposición</i>	<i>(11.787)</i>
Ajustes años anteriores y otros	(397)
Gasto por Impuesto sobre Sociedades	20.918

De acuerdo con la legislación vigente, las declaraciones de impuestos no pueden considerarse definitivas hasta haber sido inspeccionadas por las autoridades fiscales o transcurrido el plazo de prescripción. La Caja ha sido objeto de una actuación inspectora que abarca los siguientes ejercicios e impuestos:

1. Impuesto sobre Sociedades: 1996 a 1999.
2. Retenciones y pagos a cuenta del Impuesto sobre la Renta de las Personas Físicas: 1997 a 2000.
3. Impuesto sobre el Valor Añadido: 1997 a 2001.

Algunas de las actas resultantes de las actuaciones inspectoras mencionadas han sido firmadas en conformidad, si bien otras lo han sido en disconformidad y se encuentran recurridas en reposición ante el inspector jefe de la Delegación Especial de Asturias. En cualquier caso, la Caja estima que la provisión constituida como cobertura de dichas contingencias, que asciende a 1.558 miles de euros, es adecuada (véase Nota 15) y que no se pondrán de manifiesto contingencias adicionales no provisionadas que pudieran afectar significativamente a las cuentas anuales.

En consecuencia, la Caja tiene sujetos a inspección todos los ejercicios desde 2000, para el Impuesto sobre Sociedades, desde el ejercicio 2001, para el Impuesto sobre la Renta de las Personas Físicas y desde el ejercicio 2002 para el Impuesto sobre el Valor Añadido.

Debido a las diferentes interpretaciones que pueden darse de la normativa fiscal aplicable a las operaciones de las Cajas de Ahorros y a los resultados que podrían derivarse de una eventual inspección tributaria, podrían existir determinados pasivos fiscales adicionales de carácter contingente que no son susceptibles de ser evaluados objetivamente. No obstante, se estima que, en caso de hacerse efectivos, los mencionados pasivos fiscales no afectarían significativamente a las cuentas anuales.

21. Cuenta de pérdidas y ganancias

El detalle de los saldos de determinados capítulos de la cuenta de pérdidas y ganancias, atendiendo a la naturaleza de las operaciones que los originan, se indica a continuación:

Productos, costes y resultados de las operaciones financieras

	Miles de Euros	
	2003	2002
Intereses y rendimientos asimilados:		
De Banco de España	2.277	3.027
De entidades de crédito	10.431	20.409
De la cartera de renta fija	54.991	63.207
De créditos sobre clientes	163.001	174.105
De créditos sobre Administraciones Públicas	10.596	10.536
	241.296	271.284
Comisiones percibidas:		
Por pasivos contingentes	2.496	2.368
Por servicios de cobros y pagos	19.167	18.052
Por servicios de valores	2.303	2.217
Por comercialización de productos financieros no bancarios	9.446	8.646
Otras comisiones	1.381	1.380
	34.793	32.663
Intereses y cargas asimiladas:		
De entidades de crédito	(3.988)	(9.760)
De acreedores	(69.818)	(89.521)
Intereses imputables al fondo de pensionistas (Nota 15)	(281)	(476)
De financiaciones subordinadas (Nota 16)	(2.519)	(40)
Otros intereses	(125)	(18)
	(76.731)	(99.815)
Comisiones pagadas:		
Cedidas a otras entidades	(3.386)	(3.847)
Por operaciones de valores	(223)	(215)
	(3.609)	(4.062)
Resultados de operaciones financieras:		
Dotaciones a los fondos de fluctuación de valores-		
Acciones y otros títulos de renta variable (Nota 9)	(1.465)	(8.820)
Fondos que han quedado disponibles-		
Acciones y otros títulos de renta variable (Nota 9)	1.129	2.534
De la cartera de renta variable	7.403	(1.285)
De operaciones de futuro sobre valores y tipos de interés	1.626	(1.468)
De la cartera de renta fija	458	2.263
De otros conceptos	459	523
	9.610	(6.253)

Las comisiones percibidas por la comercialización de productos financieros no bancarios corresponden, básicamente, a los recursos captados a través de fondos de inversión y de pensiones.

Gastos Generales de Administración - De personal

La composición del saldo de este capítulo de las cuentas de pérdidas y ganancias adjuntas es la siguiente:

528

	Miles de Euros	
	2003	2002
Sueldos y salarios del personal activo	62.675	61.596
Seguros sociales	13.357	12.647
Aportaciones al fondo de pensiones externo	1.909	1.781
Otros gastos	2.107	2.172
	80.048	78.196

El número medio de empleados de la Caja en los ejercicios 2003 y 2002, distribuido por categorías profesionales, ha sido el siguiente:

	Número Medio de Empleados	
	2003	2002
Jefes	337	301
Administrativos	985	1.008
Subalternos	34	32
Informáticos	38	39
	1.394	1.380

Amortización y Provisiones para Insolvencias

El detalle del saldo de este capítulo de las cuentas de pérdidas y ganancias es el siguiente:

	Miles de Euros	
	2003	2002
Dotación neta a fondos de insolvencias y de cobertura estadística y a los fondos riesgo-país- De créditos sobre clientes (Nota 7):		
Dotación con cargo a los resultados de cada ejercicio	34.396	44.372
Menos- Fondos que han quedado disponibles	(13.834)	(13.644)
	20.562	30.728
De obligaciones y otros valores de renta fija (Nota 8):		
Dotación con cargo a los resultados de cada ejercicio	903	564
Menos- Fondos que han quedado disponibles	(763)	(92)
	140	472
Menos- Recuperación de fondos con abono a los resultados de cada ejercicio:		
De créditos sobre clientes (Nota 7)	(12.265)	(12.950)
De obligaciones y otros valores de renta fija (Nota 8)	(359)	(293)
Dotación neta al fondo de insolvencias de pasivos contingentes (Nota 15)	1.668	1.734
Menos- Fondos de insolvencias de pasivos contingentes que han quedado disponibles (Nota 15)	(1.286)	(946)
Amortización de insolvencias	144	206
Menos- Recuperación de activos en suspenso	(1.750)	(4.205)
	6.854	14.746

Beneficios y quebrantos extraordinarios

A continuación se detalla la composición de los beneficios y quebrantos extraordinarios correspondientes a los ejercicios 2003 y 2002:

	Miles de Euros	
	2003	2002
Quebrantos extraordinarios:		
Enajenación de inmovilizado	(8)	-
Dotación neta a otros fondos específicos:		
Fondos especiales específicos	-	(20.000)
Fondos que han quedado disponibles:		
Fondos especiales específicos	-	5.409
Gastos de ejercicios anteriores	(1.344)	(972)
Otros conceptos (neto)	(942)	(438)
	(2.294)	(16.001)
Beneficios extraordinarios:		
Enajenación de inmovilizado	1.539	707
Dotación neta al fondo de inmovilizado recibido en pago de deudas (Nota 11)	(323)	(333)
Disponibilidad de fondos dotados en ejercicios anteriores de inmovilizado recibido en pago de deudas (Nota 11)	2.855	2.200
Dotación neta a otros fondos específicos:		
Fondos especiales específicos (Nota 15)	3.208	-
Fondos que han quedado disponibles en otros fondos específicos:		
Fondos de pensionistas y para prejubilaciones (Nota 15)	1.448	183
De ejercicios anteriores	2.476	3.561
Otros conceptos	1.063	480
	12.266	6.798

Los beneficios extraordinarios de ejercicios anteriores corresponden, básicamente, a los intereses de activos dudosos y muy dudosos devengados en ejercicios anteriores y cobrados en el ejercicio.


Retribuciones y otras prestaciones al Consejo de Administración y a la Comisión de Control

El importe devengado por los miembros del Consejo de Administración y de la Comisión de Control durante el ejercicio 2003, tanto en la Caja como en las sociedades del Grupo y asociadas, en concepto de dietas, sueldos y remuneraciones de cualquier clase asciende a 1.477 miles de euros.

El importe de los riesgos por todos los conceptos mantenidos al 31 de diciembre de 2003 con los miembros que componían a dicha fecha el Consejo de Administración y la Comisión de Control de la Caja, ascendían a 2.257 miles de euros, a un tipo de interés medio anual del 1,55%.

No existen obligaciones contraídas en materia de pensiones y seguros de vida respecto a los miembros anteriores y actuales del Consejo de Administración y de la Comisión de Control, salvo en los casos de aquellos empleados que son o han sido consejeros, los cuales, al igual que el resto de los empleados de la Caja, devengan compromisos por pensiones en aplicación de lo establecido en el convenio colectivo.

Otra Información

 Dentro del epígrafe "Gastos Generales de Administración – Otros gastos administrativos" de la cuenta de pérdidas y ganancias del ejercicio 2003, que tiene un saldo de 36.573 miles de euros, se recogen los honorarios relativos a servicios de auditoría de cuentas de la Caja por importe de 63 miles de euros. Durante el ejercicio 2003 el auditor de la Caja no ha prestado a la misma servicios profesionales adicionales al propio de auditoría.

22. Cuadro de financiación

A continuación se muestra el cuadro de financiación correspondiente a los ejercicios 2003 y 2002:

588

APLICACIONES	Miles de Euros		ORÍGENES	Miles de Euros	
	Ejercicio 2003	Ejercicio 2002(*)		Ejercicio 2003	Ejercicio 2002 (*)
Inversión, menos financiación, en Banco de España y entidades de crédito y ahorro (variación neta)	-	33.400	Recursos generados de las operaciones-	97.149	90.860
Inversión crediticia (incremento neto)	448.688	452.468	Beneficio del ejercicio	10.221	9.680
Títulos de renta fija (incremento neto)	154.440	-	Amortizaciones		
Títulos de renta variable no permanente (incremento neto)	-	33.567	Dotaciones netas a fondos de depreciación de activos y fondos genéricos	413	6.385
Adquisición de inversiones permanentes-			Saneamientos directos de activos	216	217
Compra de participaciones	63.384	110.033	Pérdidas en ventas de participaciones e inmovilizado	8	-
Compra de elementos de inmovilizado material	10.237	7.836	Beneficios en ventas de participaciones e inmovilizado	(1.584)	(707)
Compra de elementos de inmovilizado inmaterial	637	-	Financiación subordinada (emisión de títulos)	106.423	106.435
Otros conceptos activos, menos pasivos (variación neta)	31.872	22.588	Financiación, menos inversión, en Banco de España y entidades de crédito y ahorro (variación neta)	-	50.000
			Títulos de renta fija (disminución neta)	176.839	-
			Títulos de renta variable no permanente (disminución neta)	-	95.352
			Acreedores (incremento neto)	18.697	-
			Venta de inversiones permanentes-	397.443	402.206
			Venta de participaciones		
			Venta de elementos de inmovilizado material	3.348	-
TOTAL APLICACIONES DE FONDOS	709.258	659.892	TOTAL ORIGENES DE FONDOS	709.258	659.892

(*) Se presenta, única y exclusivamente, a efectos comparativos.

CAJA DE AHORROS DE ASTURIAS

Informe de Gestión Correspondiente al Ejercicio Anual Terminado el 31 de Diciembre de 2003

El escaso ritmo de actividad económica y el estancamiento de las principales economías de la zona euro han sido las notas características durante la mayor parte del ejercicio 2003. La debilidad del consumo interno y la fortaleza del euro frente al dólar han dado como resultado un débil crecimiento, en torno al 0,5%, a pesar del abandono de la disciplina fiscal en algunos países y del descenso de los tipos de interés, que explican, en parte, que la tasa media de inflación no haya conseguido descender por debajo del 2%. Sólo en los meses finales del año han comenzado a mostrarse algunos síntomas de reactivación, particularmente visibles en la recuperación generalizada de las bolsas, que alcanzaron máximos anuales en las últimas semanas de diciembre y consiguieron cerrar un ejercicio con ganancias por primera vez en los últimos tres años.

En la economía española, el mantenimiento de la demanda de consumo y el auge de la construcción pública y privada, permitieron finalizar el año con un crecimiento del PIB cercano al 2,5%, algo más moderado que el de años anteriores, pero que ha dado lugar a una creación neta de empleo en torno al 3%. Como aspecto más preocupante destaca el deterioro de la balanza comercial, debido en parte a la revalorización del euro pero también a la pérdida de competitividad provocada por el crecimiento del IPC, que alcanzó en diciembre una tasa del 2,6% frente al 2% previsto por el Gobierno. Hay que destacar también la falta de homogeneidad territorial en cuanto al ritmo de actividad, quedando algunas regiones como Asturias algo rezagadas con respecto a la media en la evolución de algunas magnitudes.

En un intento de reactivar la economía de los países centrales del euro y también para reducir el diferencial con el dólar, el Banco Central Europeo redujo su tipo de intervención en dos ocasiones a lo largo del año, la última de las cuales tuvo lugar a principios de junio, quedando el tipo fijado en el 2%, 0,75 puntos por debajo del nivel existente al inicio del ejercicio. La bajada de los tipos nominales hizo que, descontada la inflación, los tipos de interés reales a corto plazo en España fueran negativos durante buena parte del año.

Los bajos tipos de interés y el aumento de la competencia bancaria han supuesto una mayor presión sobre las cuentas de resultados de las entidades de crédito españolas, que se ha traducido en descensos generalizados en los márgenes de las operaciones con clientes. Por otra parte, el mantenimiento de un alto nivel de actividad y el descenso de la morosidad hasta mínimos históricos, además de la recuperación de los resultados por operaciones financieras gracias a la favorable evolución de las cotizaciones bursátiles, han permitido mitigar por diversas vías los efectos de la bajada de tipos y presentar tasas de variación positivas en otros niveles de la cuenta de resultados.

En medio de esta coyuntura general y condicionada también por el propio dinamismo económico de la región donde se desarrolla la mayor parte de su actividad, la actuación de Cajastur a lo largo del ejercicio 2003 puede calificarse como positiva, ya que se ha saldado con un sustancial crecimiento del volumen de negocio, tanto en las cifras de balance como en productos de desintermediación, y una mejora en los ratios de gestión, traducido todo ello en un incremento del beneficio neto, que permitirá un año más mejorar la solvencia financiera de la Entidad a través del aumento de las reservas, sin detrimento de su aportación económica a través de la obra social y cultural.

A 31 de diciembre de 2003 el balance de la Caja presentaba un saldo de 7.045.784 miles de euros, superando en 537.518 miles de euros, un 8,26%, la cifra de cierre del ejercicio anterior. En el activo, el crédito sobre clientes alcanzó la cifra de 4.204.356 miles de euros, con un crecimiento anual del 11,74%, tasa similar a la registrada por la cartera de valores, que creció un 11,70% hasta alcanzar un saldo de 1.882.204 miles de euros, una vez deducidos en ambos casos, fondos de fluctuación y de insolvencias. Dentro de este capítulo, la cartera de renta fija aumentó en 154.659 miles de euros, un 12,64%, al absorber una parte de los recursos anteriormente colocados en el interbancario, cuyo saldo neto disminuyó en el año 197.829 miles de euros. En el pasivo, el agregado de recursos de clientes (agrupando débitos a clientes y financiación subordinada) registró un incremento anual de 397.443 miles de euros (+7,13%), alcanzando un saldo a 31 de diciembre de 5.970.588

miles de euros. Los recursos propios, una vez considerada la propuesta de distribución de resultados que se presentará a la Asamblea, ascienden a 646.260 miles de euros al cierre del ejercicio, un 12,96% más que el año anterior.

La actividad de desintermediación aumentó a fuerte ritmo durante el año: así los fondos de inversión crecieron un 22,09% hasta alcanzar un patrimonio de 787.612 miles de euros y los fondos de pensiones de clientes aumentaron asimismo un 19,59% hasta situarse en 214.652 miles de euros. Dentro de los recursos de clientes del balance, las imposiciones a plazo del sector privado residente acusaron en mayor medida el descenso de los tipos de interés y cedieron terreno frente a los fondos, finalizando el año con un descenso del 1,64%; por el contrario las cuentas a la vista de este mismo apartado aumentaron en un 11,41%. La apreciación del euro frente al dólar en más de un 20% afectó negativamente a los saldos en moneda extranjera, lo que se ha traducido en un descenso del 5,45% en los recursos de no residentes, en contraste con los crecimientos del 7,95% en administraciones públicas y del 7,74% en otros sectores residentes.

Al término del ejercicio, el volumen total de recursos administrados de clientes de Cajastur, incluyendo débitos a clientes, pasivos subordinados y fondos de inversión y de pensiones, y restando las cesiones temporales a dichos fondos para evitar su doble contabilización, ascendía a 6.995.966 miles de euros, mostrando un crecimiento de 420.194 miles de euros (+6,39%) con relación al año anterior.

La evolución del crédito sobre clientes a lo largo del ejercicio vino determinada por un crecimiento de 450.024 miles de euros (+11,64%) del crédito en situación normal y un descenso de 2.032 miles de euros (-5,96%), en los activos dudosos, dando lugar todo ello a un descenso de catorce centésimas en la tasa de morosidad, que se sitúa a 31 de diciembre en un nuevo mínimo histórico para Cajastur del 0,74%. Por otra parte los fondos de provisión aumentaron en 6.295 miles de euros (+4,62%), ampliándose la cobertura de activos dudosos con fondos para insolvencias hasta el 444%.

Dentro del crédito no dudoso, el capítulo de administraciones públicas muestra un incremento de 8.906 miles de euros, un 2,91%, mientras que el crédito al sector privado residente aumentó 442.834 miles de euros (+12,61%) y el crédito a no residentes, por efecto de la depreciación del dólar, disminuyó en 1.716 miles de euros (-3,58%). En el crédito a otros sectores residentes los deudores con garantía hipotecaria aumentaron un 12,32%, y destaca asimismo el incremento de un 36,83% en el crédito comercial, como consecuencia del lanzamiento en el año de un nuevo producto de factoring.

El volumen de las formalizaciones de préstamos y créditos a lo largo del ejercicio, excluidas subrogaciones, ascendió a 1.476.863 miles de euros, un 8,48% menos que el año anterior, debido a los descensos registrados en los capítulos de créditos sindicados y préstamos de promotores y en las formalizaciones del sector público y también a que una parte de los antiguos préstamos al consumo han comenzado a instrumentarse a través de tarjetas de crédito. De nuevo, el elemento más dinámico fue la financiación hipotecaria otorgada a particulares para la adquisición y rehabilitación de viviendas, que, incluidas subrogaciones, alcanzó una cifra de 425.777 miles de euros, un 11,98% más que el año anterior.

El crecimiento de la inversión bruta en cartera de valores a lo largo del ejercicio ascendió a 187.480 miles de euros, un 10,79% en términos relativos, repartidos entre un crecimiento de 154.379 miles de euros (+12,59%) de la cartera de renta fija y un incremento de 33.101 miles de euros (+6,47%) en renta variable y participaciones. Dentro de la cartera de participaciones destaca la adquisición en bolsa de acciones de *Enagas, S.A.* y *Aldeasa, S.A.* hasta completar unos porcentajes del 5% y del 6%, respectivamente, en el capital social de ambas compañías.

En la cuenta de resultados, el margen de intermediación alcanzó a finales del ejercicio un saldo de 201.401 miles de euros, cifra ligeramente inferior a la obtenida en el ejercicio anterior (-1,86%) debido a que el crecimiento del volumen de negocio no ha sido suficiente para compensar en toda su magnitud los efectos de la caída de tipos, cifrada en más de un punto porcentual en media anual. Por el contrario, las comisiones netas aumentaron un 9,03%, debido sobre todo al aumento de la contratación de fondos de inversión y de pensiones, y la recuperación de los mercados de renta variable, después de tres años de marcada tendencia bajista, ha favorecido asimismo un comportamiento positivo de los resultados por operaciones financieras, permitiendo todo ello que el margen ordinario alcance una cifra de 242.195 miles de euros y un crecimiento interanual del 6,43%.

Los costes de transformación crecieron un 3,49%, sensiblemente por debajo del incremento del margen ordinario, gracias a la contención de los principales capítulos de gasto, como los gastos de personal (+2,37%) y otros gastos administrativos (+4,94%), absorbiendo estos últimos los costes de desarrollo de la nueva plataforma informática, mientras que las amortizaciones han aumentado un 5,59% como consecuencia de la renovación y ampliación de equipos informáticos y de los servicios de automatización de operaciones en la red de oficinas, que se ha llevado a cabo en los dos últimos ejercicios. Todo ello ha permitido un sensible aumento del margen de explotación, que alcanza la cifra de 113.554 miles de euros, con un crecimiento interanual del 9,97%, además de una mejora de 1,53 puntos en el ratio de eficiencia, que se sitúa en el 48,15%.

El crecimiento del margen de explotación permite mantener la política prudente en materia de saneamientos que ha venido caracterizando la actuación de la Entidad en los últimos años. De este modo, el fondo de cobertura estadística de insolvencias recibió una aportación neta de 4.326 miles de euros hasta alcanzar una cobertura del 100% sobre su nivel máximo teórico y se han destinado cantidades adicionales a la dotación de otros fondos de saneamiento de carácter voluntario. Incluyendo resultados extraordinarios y saneamientos y una vez deducido el impuesto de sociedades, el resultado neto del ejercicio alcanzó la cifra de 97.149 miles de euros, un 6,92% más que el año anterior, determinando una rentabilidad sobre recursos propios (ROE) del 15,95% y una rentabilidad sobre activos (ROA) del 1,46%.

La propuesta de distribución de beneficio que se presentará a la Asamblea General contempla la asignación de 23.000 miles de euros al Fondo de la Obra Social y el resto engrosará las reservas de la Caja como garantía de su solvencia y base de su futuro crecimiento.

En 2003 la Caja ha abierto seis nuevas oficinas, tres de ellas ubicadas en el Principado de Asturias (dos en Oviedo y una en Sobrescobio) y otras tres fuera de la región (Madrid, Barcelona y Valencia). La dotación de cajeros automáticos ha aumentado en 105 unidades, un 34% de la cifra existente a finales del ejercicio anterior, quedando la red configurada por un total de 221 oficinas (de las que 195 están en Asturias) y 412 cajeros automáticos. Incluyendo tanto la red de oficinas como los servicios centrales, la plantilla de la Caja al término del ejercicio estaba compuesta por un total de 1.384 empleados, cifra que prácticamente no ha experimentado variación en el último año.


La ampliación de la dotación de cajeros automáticos y unidades de autoservicio, cuyo número ha aumentado casi un 50% en los dos últimos ejercicios, forma parte de un conjunto más amplio de medidas encaminadas a incrementar la rapidez y agilidad de las operaciones susceptibles de un mayor grado de automatización, reduciendo tiempos de espera y liberando recursos para una mayor atención personalizada a los clientes. La adopción de estas medidas de "migración" de operaciones hacia soportes mecanizados, que requirió de un alto grado de colaboración por parte de los clientes de la Caja, se inició selectivamente en el último trimestre de 2002 y se introdujo gradualmente en todas las oficinas de la red a lo largo del año 2003.

En el ámbito de los medios de pago, la Caja llevó a cabo en enero de 2003 el lanzamiento de una nueva tarjeta de crédito con pago aplazado denominada *Cajastur +* con el objeto potenciar el crédito al consumo de personas físicas en el propio comercio o punto de venta. A pesar del escaso tiempo transcurrido desde su lanzamiento, al término del ejercicio ya se habían financiado con esta nueva tarjeta más de 73.000 pequeñas compras por 8.957 miles de euros. Incluyendo todas las modalidades, el número total de tarjetas de crédito y débito existentes al cierre del ejercicio ascendía a 308.087 unidades, un 3,90% más que el año anterior.

Los canales de banca a distancia siguieron mostrando un alto ritmo de crecimiento, gracias a las nuevas posibilidades operativas añadidas a lo largo del año, como el pago de recibos y tributos o la compra de entradas (esto último a través de cajero automático o del servicio telefónico *Cajastur Tiquexpress*), y a las promociones y campañas comerciales emprendidas por la Entidad para promover entre los clientes el uso de este tipo de servicios. En el último año el número de contratos de banca a distancia se ha incrementado en 12.826, un 30,3%, hasta alcanzar la cifra de 55.222 usuarios potenciales. El número de operaciones efectuadas por estos clientes a través de los canales de banca telefónica y banca por Internet a lo largo del último ejercicio superó los 5,5 millones, un 65% más que las realizadas en el año 2002.

En el ámbito estratégico de las actuaciones relacionadas con el desarrollo tecnológico e informático a medio y largo plazo, hay que recordar que Cajastur y otras cuatro cajas de ahorros constituyeron en el año 2001 la sociedad *Infocaja, S.L* con el objeto de desarrollar, mantener y explotar proyectos y servicios informáticos de uso común. La actividad de esta nueva sociedad ha permitido desde entonces incrementar la capacidad

tecnológica de sus socios y aprovechar importantes economías de escala. Durante el ejercicio 2003 han proseguido los trabajos de unificación de las aplicaciones informáticas que se prevé finalizar a lo largo del año 2005.

 En su ánimo de anticipación a la nueva regulación bancaria y de mejora de la gestión interna de riesgos, Cajastur participa también en un ambicioso proyecto constituido en el seno de la Confederación Española de Cajas de Ahorros que busca conseguir una mejora sustancial de los procedimientos de medición, gestión y control de los riesgos asociados al negocio bancario y al mismo tiempo dar cumplimiento a los requerimientos del Nuevo Acuerdo de Capital de Basilea. Los trabajos relacionados con este proyecto avanzan a buen ritmo y se prevé que estarán finalizados antes de la entrada en funcionamiento de la nueva regulación.

Las perspectivas económicas para el año 2004 apuntan hacia una moderada reactivación en el conjunto de los países del euro, si bien la tónica dominante en los primeros compases del año sigue siendo de estancamiento y de debilidad en las señales de recuperación. Si se cumpliesen las previsiones actuales, la recuperación de la inversión y del consumo en la zona euro facilitarían una intensificación del crecimiento hasta el 1,5% o 2%, escenario que podría dar lugar a una moderada elevación de los tipos de interés por parte del Banco Central Europeo en la segunda mitad del año.

En este contexto, la evolución previsible del negocio bancario en el ejercicio 2004 vendrá marcada por los siguientes aspectos:

- La prolongación de un escenario de tipos de interés en niveles mínimos seguirá castigando el margen de intermediación de las entidades de crédito, por lo que la contención de gastos de explotación será un factor clave para mantener los actuales niveles de rentabilidad.
- La desaceleración paulatina del precio de la vivienda y del ritmo de actividad en el sector de la construcción, hará que se ralentice el ritmo de crecimiento del crédito hipotecario. Por otra parte, el crecimiento de la economía española en 2004 se prevé menos dependiente del consumo y la inversión residencial, y con mayor aportación de las exportaciones y la inversión en bienes de equipo; esto podría llegar a traducirse en un mayor crecimiento del crédito empresarial que compensase parcialmente la moderación del crédito hipotecario.
- Las previsiones del mercado laboral y los niveles en que se encuentran los tipos reales avalan la solvencia de los prestatarios, no existiendo a corto plazo la amenaza de un repunte significativo de la morosidad.

Al no existir perspectivas claras de recuperación de la tasa de ahorro, el crecimiento del ahorro financiero podría mantenerse en los niveles observados a lo largo de 2003, y cabe esperar que el ahorrador siga decantándose hacia depósitos a la vista y productos de fuera de balance.

FORMULACIÓN DE LAS CUENTAS ANUALES E INFORME DE GESTIÓN

Reunidos los Administradores de Caja de Ahorros de Asturias, en Oviedo a 23 de febrero de 2004 y en cumplimiento de los requisitos establecidos en la legislación vigente, proceden a formular las cuentas anuales y el informe de gestión del ejercicio comprendido entre el 1 de enero de 2003 y el 31 de diciembre de 2003, las cuales vienen constituidas por los documentos que preceden a este escrito, firmadas, a efectos de identificación, por el Secretario del Consejo de Administración.

~~D. Manuel Menéndez Menéndez~~

~~D.ª M.ª Paz Fernández Felgueroso~~

~~D. Jaime Reñales Fernández~~

~~D. José David Viñal-Escalera Balbona~~

~~D. José Manuel Agüera Sirgo~~

~~D. Roberto Álvarez Marañón~~

~~D. Manuel Ángel Mias Barrientos~~

~~D.ª Rosa Isabel Aza Conejo~~

~~D. Francisco Cáneva Mariscal~~

~~D. Agustín Marcos Castellanos Juan~~

~~D. Fernando Ceballos González~~

~~D. Juan José Conales Montequín~~

~~D. Luis Alfredo Crego Lorenzo~~

~~D.ª Noelia Díez Gil~~

~~_____~~
D. Antonio Fernández Alonso

~~_____~~
D. José Juan Panfili Díaz

~~_____~~
D. José Ricardo Fernández Luña

~~_____~~
D. Luis María García García

~~_____~~
Dña. M^a Esther Díaz García

~~_____~~
D. José Luis García Suárez

~~_____~~
D. Mario Efrén García Villar

~~_____~~
D. Fernando Llenín Iglesias

~~_____~~
D. Gabriel Pérez Villalta

~~_____~~
D. Daniel Prendes Garay

~~_____~~
D. Pelayo Rocés Arbesú

~~_____~~
D. Santiago Rodríguez Vega

~~_____~~
D. Víctor Roza Fresno


~~_____~~
D. Fernando Suárez González

~~_____~~
D^a. M^a Mercedes Suárez González

~~_____~~
D. Francisco José Villaverde Suárez

DILIGENCIA: Para hacer constar que las Cuentas Anuales y el Informe de Gestión del ejercicio 2003, formulados por el Consejo de Administración en su sesión del día 23 de febrero de 2004 son los que se adjuntan rubricados por el Secretario de dicho Consejo. Asimismo, se da fe de la legitimidad de las firmas de la totalidad de los Administradores de la Caja recogidas en este documento.

~~_____~~
D. José David Vigil-Escalera Balbona
Secretario



CAJA DE AHORROS DE ASTURIAS Y SOCIEDADES DEPENDIENTES

Informe de Auditoría

Cuentas Anuales Consolidadas
e Informe de Gestión
Correspondientes al Ejercicio 2003

INFORME DE AUDITORÍA DE CUENTAS ANUALES




A la Asamblea General de
Caja de Ahorros de Asturias:

1. Hemos auditado las cuentas anuales consolidadas de CAJA DE AHORROS DE ASTURIAS Y SOCIEDADES DEPENDIENTES (en adelante, "el Grupo Cajastur"), que comprenden el balance de situación consolidado al 31 de diciembre de 2003 y la cuenta de pérdidas y ganancias consolidada y la memoria correspondientes al ejercicio anual terminado en dicha fecha, cuya formulación es responsabilidad de los Administradores de Caja de Ahorros de Asturias (en adelante, "la Caja"). Nuestra responsabilidad es expresar una opinión sobre las citadas cuentas anuales consolidadas en su conjunto, basada en el trabajo realizado de acuerdo con las normas de auditoría generalmente aceptadas, que requieren el examen, mediante la realización de pruebas selectivas, de la evidencia justificativa de las cuentas anuales consolidadas y la evaluación de su presentación, de los principios contables aplicados y de las estimaciones realizadas.
2. De acuerdo con la legislación mercantil, los Administradores de la Caja presentan, a efectos comparativos, con cada una de las partidas del balance de situación, de la cuenta de pérdidas y ganancias y del cuadro de financiación, consolidados, además de las cifras del ejercicio 2003, las correspondientes al ejercicio anterior. Nuestra opinión se refiere exclusivamente a las cuentas anuales consolidadas correspondientes al ejercicio 2003. Con fecha 18 de febrero de 2003, emitimos nuestro informe de auditoría acerca de las cuentas anuales consolidadas del ejercicio 2002, en el que expresamos una opinión con salvedades similares a las descritas en los párrafos 3, 4 y 5 siguientes.
3. Según se indica en la Nota 3-c de la memoria adjunta, formando parte de la provisión para insolvencias al 31 de diciembre de 2003 se incluyen 60.101 miles de euros (39.066 miles de euros, netos de su efecto fiscal) destinados a la cobertura de riesgos no identificados específicamente. De acuerdo con la normativa contable en vigor, el exceso de provisión de 39.066 miles de euros (importe neto de su efecto fiscal) debería haberse considerado como un mayor resultado del ejercicio, en concepto de beneficios extraordinarios, al haber sido constituida la provisión en ejercicios anteriores.
4. Según se indica en la Nota 15 de la memoria adjunta, el capítulo "Provisiones para Riesgos y Cargas" del balance de situación consolidado al 31 de diciembre de 2003 incluye 18.000 miles de euros (11.700 miles de euros, netos de su efecto fiscal) destinados a la cobertura de riesgos del negocio bancario no identificados específicamente. De acuerdo con la normativa contable en vigor, el exceso de provisión de 11.700 miles de euros (importe neto de su efecto fiscal) debería haberse considerado como un mayor resultado del ejercicio, en concepto de beneficios extraordinarios, al haber sido constituida la provisión en ejercicios anteriores.

5. Según se indica en las Notas 3-f y 10 de la memoria adjunta, en los ejercicios 2003 y 2002 se amortizaron o sanearon anticipadamente una parte de los fondos de comercio en relación con determinadas sociedades cotizadas en Bolsa en las que el Grupo participa en un porcentaje superior al 3% de su capital social. Considerando que dichas sociedades tienen una vinculación duradera con el Grupo Cajastur, contribuyendo a su actividad, y que, en función de las estimaciones de las que dispone la Caja, es previsible que dichos fondos de comercio se puedan recuperar en un período razonable de tiempo en función de la naturaleza de cada inversión, los saneamientos y amortizaciones anticipadas realizados por importe aproximado de 28.857 miles de euros (22.617 miles de euros, una vez considerados los impuestos anticipados contabilizados) no están soportados por una previsible evolución negativa de las sociedades participadas, sino, únicamente, por la aplicación de criterios de máxima prudencia. De acuerdo con la normativa contable en vigor, los excesos de saneamiento y amortización del fondo de comercio deberían considerarse como un mayor beneficio del ejercicio 2003 (22.617 miles de euros –importe neto de su efecto fiscal–, de los cuales, 14.326 miles de euros serían en concepto de beneficios extraordinarios y 8.291 miles de euros corresponderían a una menor amortización del fondo de comercio de consolidación).
6. En nuestra opinión, excepto por los efectos de las salvedades indicadas en los párrafos 3, 4 y 5 anteriores, las cuentas anuales consolidadas adjuntas expresan en todos los aspectos significativos la imagen fiel del patrimonio y de la situación financiera, consolidados, de Caja de Ahorros de Asturias y Sociedades Dependientes al 31 de diciembre de 2003 y de los resultados consolidados de sus operaciones y de los recursos consolidados obtenidos y aplicados durante el ejercicio anual terminado en dicha fecha y contienen la información necesaria y suficiente para su interpretación y comprensión adecuada, de conformidad con principios y normas contables generalmente aceptados que guardan uniformidad con los aplicados en el ejercicio anterior.
7. El informe de gestión adjunto del ejercicio 2003 contiene las explicaciones que los Administradores de la Caja consideran oportunas sobre la situación del Grupo, la evolución de su negocio y sobre otros asuntos, y no forma parte integrante de las cuentas anuales consolidadas. Hemos verificado que la información contable que contiene el citado informe de gestión concuerda con la de las cuentas anuales consolidadas del ejercicio 2003. Nuestro trabajo como auditores se limita a la verificación del informe de gestión con el alcance mencionado en este mismo párrafo, y no incluye la revisión de información distinta de la obtenida a partir de los registros contables de las sociedades consolidadas.

DELOITTE & TOUCHE ESPAÑA, S.L.
Inscrita en el R.O.A.C. Nº S0692



Héctor Flórez

24 de febrero de 2004

**CAJA DE AHORROS
DE ASTURIAS Y
SOCIEDADES
DEPENDIENTES**

Cuentas Anuales Consolidadas
e Informe de Gestión
Correspondientes al Ejercicio 2003

CAJA DE AHORROS DE ASTURIAS Y SOCIEDADES DEPENDIENTES

BALANCES DE SITUACIÓN CONSOLIDADOS

AL 31 DE DICIEMBRE DE 2003 Y 2002 (NOTAS 1, 2, 3 Y 4)

(Miles de Euros)

ACTIVO	2003	2002 (*)
CAJA Y DEPÓSITOS EN BANCOS CENTRALES:		
Caja	48.590	41.418
Banco de España	98.242	84.423
	146.832	125.841
DEUDAS DEL ESTADO (NOTA 5)	822.922	629.547
ENTIDADES DE CRÉDITO (NOTA 6):		
A la vista	32.583	12.595
Otros créditos	569.498	712.111
	602.081	724.706
CRÉDITOS SOBRE CLIENTES (NOTA 7)	4.198.053	3.760.098
OBLIGACIONES Y OTROS VALORES DE RENTA FIJA (NOTA 8):		
De emisión pública	19.500	3.720
Otros emisores	536.231	590.727
	555.731	594.447
ACCIONES Y OTROS TÍTULOS DE RENTA VARIABLE (NOTA 9)	84.653	94.301
PARTICIPACIONES (NOTA 9):		
En entidades de crédito	1.294	1.052
Otras participaciones	461.103	412.060
	462.397	413.112
PARTICIPACIONES EN EMPRESAS DEL GRUPO (NOTA 9):		
En entidades de crédito	-	-
Otras	14.309	9.597
	14.309	9.597
ACTIVOS INMATERIALES	7.069	4.847
FONDO DE COMERCIO DE CONSOLIDACIÓN (NOTA 10):		
Por integración global y proporcional	-	-
Por puesta en equivalencia	7.913	-
	7.913	-
ACTIVOS MATERIALES (NOTA 11):		
Terrenos y edificios de uso propio	45.416	43.530
Otros inmuebles	7.559	8.717
Mobiliario, instalaciones y otros	25.905	31.492
	78.880	83.739
OTROS ACTIVOS (NOTA 12)	76.235	80.835
CUENTAS DE PERIODIFICACIÓN (NOTA 13)	45.383	43.795
PÉRDIDAS DE EJERCICIOS ANTERIORES EN SOCIEDADES CONSOLIDADAS (NOTA 17):		
Por integración global y proporcional	5.598	5.530
Por puesta en equivalencia	10.257	7.744
Por diferencias de conversión	-	-
	15.855	13.274
PÉRDIDAS CONSOLIDADAS DEL EJERCICIO:		
Del Grupo	-	-
De minoritarios	-	-
	-	-
TOTAL ACTIVO	7.118.313	6.578.139
CUENTAS DE ORDEN (NOTA 18):		
Pasivos contingentes	267.188	266.486
Compromisos	1.187.574	1.170.712
	1.454.762	1.437.198

(*) Se presenta, única y exclusivamente, a efectos comparativos.

Las Notas 1 a 22 descritas en la Memoria consolidada adjunta forman parte integrante del balance de situación consolidado al 31 de diciembre de 2003.

CAJA DE AHORROS DE ASTURIAS Y SOCIEDADES DEPENDIENTES

BALANCES DE SITUACIÓN CONSOLIDADOS

AL 31 DE DICIEMBRE DE 2003 Y 2002 (NOTAS 1, 2, 3 Y 4)

(Miles de Euros)

PASIVO	2003	2002 (*)
ENTIDADES DE CRÉDITO (NOTA 6):		
A la vista	1.436	3.497
A plazo o con preaviso	238.952	162.362
	240.388	165.859
DÉBITOS A CLIENTES (NOTA 14):		
Depósitos de ahorro-		
A la vista	2.957.967	2.660.542
A plazo	2.238.395	2.282.740
Otros débitos-		
A la vista	449	22
A plazo	685.744	535.391
	5.882.555	5.478.695
DÉBITOS REPRESENTADOS POR VALORES NEGOCIABLES	-	-
OTROS PASIVOS (NOTA 12)	88.644	113.284
CUENTAS DE PERIODIFICACIÓN (NOTA 13)	26.644	28.944
PROVISIONES PARA RIESGOS Y CARGAS (NOTA 15):		
Fondo de pensionistas	6.044	10.035
Provisión para impuestos (Nota 20)	1.558	-
Otras provisiones	33.488	36.326
	41.090	46.361
FONDO PARA RIESGOS BANCARIOS GENERALES	-	-
DIFERENCIA NEGATIVA DE CONSOLIDACIÓN (NOTA 10):		
Por integración global y proporcional	64	64
Por puesta en equivalencia	67.228	73.285
	67.292	73.349
BENEFICIOS CONSOLIDADOS DEL EJERCICIO:		
Del Grupo	107.878	96.227
De minoritarios	(47)	143
	107.831	96.370
PASIVOS SUBORDINADOS (NOTA 16)	50.000	50.000
INTERESES MINORITARIOS	99	1.723
RESERVAS (NOTA 17)	573.134	487.987
RESERVAS DE REVALORIZACIÓN (NOTA 17)	18.389	18.389
RESERVAS EN SOCIEDADES CONSOLIDADAS (NOTA 17):		
Por integración global y proporcional	3.863	3.014
Por puesta en equivalencia	18.384	14.164
Por diferencias de conversión	-	-
	22.247	17.178
RESULTADOS DE EJERCICIOS ANTERIORES	-	-
TOTAL PASIVO	7.118.313	6.578.139

(*) Se presenta, única y exclusivamente, a efectos comparativos.

Las Notas 1 a 22 descritas en la Memoria consolidada adjunta forman parte integrante del balance de situación consolidado al 31 de diciembre de 2003.

**CAJA DE AHORROS DE ASTURIAS
Y SOCIEDADES DEPENDIENTES**

CUENTAS DE PÉRDIDAS Y GANANCIAS CONSOLIDADAS

CORRESPONDIENTES A LOS EJERCICIOS ANUALES

TERMINADOS EL 31 DE DICIEMBRE DE 2003 Y 2002

(NOTAS 1, 2, 3 Y 4)

(Miles de Euros)

	Ejercicio 2003	Ejercicio 2002 (*)
INTERESES Y RENDIMIENTOS ASIMILADOS (NOTA 21)	241.121	271.199
De los que: cartera de renta fija	54.991	63.207
INTERESES Y CARGAS ASIMILADAS (NOTA 21)	(76.044)	(98.818)
RENDIMIENTO DE LA CARTERA DE RENTA VARIABLE:	11.865	8.931
De acciones y otros títulos de renta variable	6.503	6.013
De participaciones	5.038	1.796
De participaciones en el Grupo	324	1.122
MARGEN DE INTERMEDIACIÓN	176.942	181.312
COMISIONES PERCIBIDAS (NOTA 21)	36.700	35.359
COMISIONES PAGADAS (NOTA 21)	(4.268)	(5.055)
RESULTADOS DE OPERACIONES FINANCIERAS (NOTA 21)	48.238	31.804
MARGEN ORDINARIO	257.612	243.420
OTROS PRODUCTOS DE EXPLOTACIÓN	532	811
GASTOS GENERALES DE ADMINISTRACIÓN:	(118.080)	(116.072)
De personal (Nota 21)	(81.715)	(80.021)
De los que:		
Sueldos y salarios	(64.035)	(63.107)
Cargas sociales	(15.572)	(14.742)
De las que: pensiones	(1.910)	(1.783)
Otros gastos administrativos (Nota 21)	(36.365)	(36.051)
AMORTIZACIÓN Y SANEAMIENTO DE ACTIVOS		
MATERIALES E INMATERIALES (NOTA 11)	(10.442)	(9.944)
OTRAS CARGAS DE EXPLOTACIÓN	(2.343)	(2.650)
MARGEN DE EXPLOTACIÓN	127.279	115.565
RESULTADOS NETOS GENERADOS POR SOCIEDADES		
PUESTAS EN EQUIVALENCIA:	16.933	3.135
Participación en beneficios de sociedades puestas en equivalencia (Nota 9)	22.655	7.580
Participación en pérdidas de sociedades puestas en equivalencia (Nota 9)	(1.084)	(1.982)
Correcciones de valor por cobro de dividendos	(4.638)	(2.463)
AMORTIZACIÓN DEL FONDO DE COMERCIO DE CONSOLIDACIÓN (NOTA 10)	(12.863)	(11.325)
BENEFICIOS POR OPERACIONES GRUPO:	4.911	3.702
Beneficios por enajenación de participaciones de entidades consolidadas por integración global y proporcional	-	-
Beneficios por enajenación de participaciones puestas en equivalencia	1.339	-
Beneficios por operaciones con acciones de la sociedad dominante y con pasivos financieros emitidos por el Grupo	-	-
Reversión de diferencias negativas de consolidación (Nota 10)	3.572	3.702
QUEBRANTOS POR OPERACIONES GRUPO:	-	-
Pérdidas por enajenación de participaciones en entidades consolidadas por integración global y proporcional	-	-
Pérdidas por enajenación de participaciones puestas en equivalencia	-	-
Pérdidas por operaciones con acciones de la sociedad dominante y con pasivos financieros emitidos por el Grupo	-	-
AMORTIZACIÓN Y PROVISIONES PARA INSOLVENCIAS (NETO) (NOTA 21)	(6.775)	(14.624)
SANEAMIENTO DE INMOVILIZACIONES FINANCIERAS (NETO) (NOTA 9)	(986)	(10.693)
BENEFICIOS EXTRAORDINARIOS (NOTA 21)	17.946	59.861
QUEBRANTOS EXTRAORDINARIOS (NOTA 21)	(3.755)	(15.475)
RESULTADO ANTES DE IMPUESTOS	142.690	130.146
IMPUESTO SOBRE BENEFICIOS (NOTA 20)	(34.859)	(33.734)
OTROS IMPUESTOS	-	(42)
RESULTADO CONSOLIDADO DEL EJERCICIO:	107.831	96.370
Resultado atribuido a la minoría	(47)	143
Resultado atribuido al Grupo	107.878	96.227

(*) Se presenta, única y exclusivamente, a efectos comparativos.

Las Notas 1 a 22 descritas en la Memoria consolidada adjunta forman parte integrante de la cuenta de pérdidas y ganancias consolidada correspondiente al ejercicio anual terminado el 31 de diciembre de 2003.

CAJA DE AHORROS DE ASTURIAS Y SOCIEDADES DEPENDIENTES

Memoria

Correspondiente al Ejercicio Anual Terminado el 31 de Diciembre de 2003

1. Naturaleza de la Entidad Dominante

Caja de Ahorros de Asturias (en adelante, "Cajastur" o "la Caja"), entidad dominante del Grupo Caja de Ahorros de Asturias y Sociedades Dependientes (en adelante, "Grupo Cajastur" o "el Grupo") es una entidad surgida en 1945 de la fusión del Monte de Piedad y Caja de Ahorros de Oviedo con la Caja de Ahorros y Monte de Piedad Municipal de Gijón.

Por sus orígenes, la Caja es una institución de carácter financiero, exenta de lucro mercantil, con carácter de Caja General de Ahorro Popular y, como tal, tiene por objeto social el fomento y administración de los depósitos de sus impositores, destinar los excedentes netos obtenidos en cada ejercicio a constituir reservas para mayor garantía de los fondos administrados, financiar su propio desarrollo y realizar las obras sociales previstas en sus fines específicos. Al 31 de diciembre de 2003, la Caja tenía establecidas 221 sucursales, distribuidas, básicamente, en el Principado de Asturias. Al cierre del ejercicio 2003, la Caja tenía 1 agente al que le era aplicable la Circular 5/1995 de Banco de España. Como entidad de ahorro popular, la Caja se halla sujeta a determinadas normas legales que regulan su actividad.

Cajastur está asociada a la Confederación Española de Cajas de Ahorros y forma parte del Fondo de Garantía de Depósitos de las Cajas de Ahorros.

Dadas las actividades a las que se dedican la Caja y el resto de las entidades del Grupo, las mismas no tienen responsabilidades, gastos, activos, ni provisiones y contingencias de naturaleza medioambiental que pudieran ser significativos en relación con el patrimonio, la situación financiera y los resultados del Grupo. Por este motivo no se incluyen desgloses específicos en la presente memoria de las cuentas anuales consolidadas respecto a información de cuestiones medioambientales.

2. Bases de presentación de las cuentas anuales consolidadas, determinación del patrimonio consolidado y principios de consolidación

Bases de presentación de las cuentas anuales consolidadas

Las cuentas anuales consolidadas de la Caja y de las sociedades que, junto con ella, integran el Grupo Cajastur se presentan siguiendo los modelos establecidos por la Circular 4/1991, de 14 de junio, de Banco de España y sus sucesivas modificaciones, de forma que muestran la imagen fiel del patrimonio, de la situación financiera y de los resultados, consolidados, del Grupo.

Las cuentas anuales consolidadas se han preparado a partir de los registros de contabilidad individuales de la Caja y de cada una de las sociedades que, junto con ésta, integran el Grupo, e incluyen, en caso de ser necesarios, los ajustes y reclasificaciones oportunos para homogeneizar los criterios de contabilidad y de presentación seguidos por algunas sociedades consolidadas con los utilizados por la Caja (véase Nota 3).

En la elaboración de las cuentas anuales consolidadas se han aplicado, básicamente, los principios contables y normas de valoración descritos en la Nota 3, que coinciden con los establecidos por la Circular 4/1991 de Banco de España y sus posteriores modificaciones. No existe ningún principio contable de carácter obligatorio que, siendo significativo su efecto en las cuentas anuales consolidadas, se haya dejado de aplicar en su preparación.

Las cuentas anuales consolidadas del Grupo Cajastur correspondientes al ejercicio 2002 fueron aprobadas por la Asamblea General de la Caja el 5 de marzo de 2003 y las correspondientes al ejercicio 2003, que han sido formuladas por el Consejo de Administración de la Caja en su reunión de 23 de febrero de 2004, se someterán a la aprobación de la Asamblea General de la Caja, estimándose que serán aprobadas sin ninguna modificación.

Los datos correspondientes al ejercicio 2002 que se incluyen en esta memoria se presentan, exclusivamente, a efectos comparativos.

Al 31 de diciembre de 2003, las cuentas anuales de la Caja, que se han preparado, básicamente, de acuerdo con los principios y criterios contables descritos en la Nota 3, representan el 99% del activo consolidado y el 90,1% del beneficio neto consolidado atribuible al Grupo (98,9% y 94,4% al 31 de diciembre de 2002, respectivamente).

A continuación se presentan, de forma resumida, los balances de situación y las cuentas de pérdidas y ganancias de Caja de Ahorros de Asturias al 31 de diciembre de 2003 y 2002, preparados de acuerdo con los principios y criterios contables descritos en la Nota 3.

CAJA DE AHORROS DE ASTURIAS

**BALANCES DE SITUACIÓN
AL 31 DE DICIEMBRE DE 2003 Y 2002 (RESUMIDOS)
(Miles de Euros)**

	2003	2002
ACTIVO:		
Caja y depósitos en bancos centrales	146.829	125.839
Deudas del Estado	822.922	629.547
Entidades de crédito	601.364	724.428
Créditos sobre clientes	4.204.356	3.762.659
Obligaciones y otros valores de renta fija	555.731	594.447
Acciones y otros títulos de renta variable	71.477	78.577
Participaciones	373.406	330.943
Participaciones en empresas del Grupo	58.668	51.589
Activos inmateriales	566	-
Activos materiales	78.357	83.227
Otros activos	87.005	83.491
Cuentas de periodificación	45.103	43.519
Total Activo	7.045.784	6.508.266
CUENTAS DE ORDEN	1.479.536	1.468.197
PASIVO:		
Entidades de crédito	259.621	184.856
Débitos a clientes	5.920.588	5.523.145
Otros pasivos	79.268	84.747
Cuentas de periodificación	26.061	28.151
Provisiones para riesgos y cargas	40.986	46.256
Beneficios del ejercicio	97.149	90.860
Pasivos subordinados	50.000	50.000
Reservas	553.722	481.862
Reservas de revalorización	18.389	18.389
Total Pasivo	7.045.784	6.508.266

CAJA DE AHORROS DE ASTURIAS
CUENTAS DE PÉRDIDAS Y GANANCIAS
CORRESPONDIENTES A LOS EJERCICIOS ANUALES TERMINADOS
EL 31 DE DICIEMBRE DE 2003 Y 2002 (RESUMIDAS)
(Miles de Euros)

	Ejercicio 2003	Ejercicio 2002
Intereses y rendimientos asimilados	241.296	271.284
Intereses y cargas asimiladas	(76.731)	(99.815)
Rendimiento de la cartera de renta variable	36.836	33.740
MARGEN DE INTERMEDIACIÓN	201.401	205.209
Comisiones percibidas	34.793	32.663
Comisiones pagadas	(3.609)	(4.062)
Resultados de operaciones financieras	9.610	(6.253)
MARGEN ORDINARIO	242.195	227.557
Otros productos de explotación	543	817
Gastos generales de administración	(116.621)	(113.047)
Amortización y saneamiento de activos materiales e inmateriales	(10.221)	(9.680)
Otras cargas de explotación	(2.342)	(2.391)
MARGEN DE EXPLOTACIÓN	113.554	103.256
Amortización y provisiones para insolvencias (neto)	(6.854)	(14.746)
Saneamiento de inmovilizaciones financieras (neto)	1.395	31.396
Beneficios extraordinarios	12.266	6.798
Quebrantos extraordinarios	(2.294)	(16.001)
RESULTADO ANTES DE IMPUESTOS	118.067	110.703
Impuesto sobre beneficios	(20.918)	(19.802)
Otros impuestos	-	(41)
RESULTADO DEL EJERCICIO	97.149	90.860

Determinación del patrimonio consolidado

Debido a la aplicación de las normas en vigor relativas a la presentación de las cuentas anuales consolidadas de las entidades de crédito, para efectuar una evaluación del patrimonio neto del Grupo al 31 de diciembre de 2003 y 2002 hay que considerar los saldos de los siguientes capítulos y epígrafes de los balances de situación consolidados adjuntos:

	Miles de Euros	
	2003	2002
Reservas (Nota 17)	573.134	487.987
Reservas de revalorización (Nota 17)	18.389	18.389
Beneficios consolidados del ejercicio-Del Grupo	107.878	96.227
Menos-Dotación al Fondo de la Obra Social (Nota 4)	(23.000)	(19.000)
Reservas y pérdidas de ejercicios anteriores en sociedades consolidadas (Neto) (Nota 17)	6.392	3.904
Patrimonio neto consolidado después de la distribución de los beneficios del ejercicio	682.793	587.507

Principios de consolidación

La definición del Grupo consolidable se ha efectuado de acuerdo con las circulares 4/1991 y 5/1993, de Banco de España e incluye todas las sociedades (en adelante, "dependientes") en cuyo capital participa la Caja, directa o indirectamente, en un porcentaje superior al 50% o, siendo inferior, si la Caja ejerce un control efectivo y constituyen, junto con ésta, una unidad de decisión.

En el proceso de consolidación se ha aplicado el método de integración global a las sociedades dependientes cuya actividad está directamente relacionada con la de la Caja, de acuerdo con las normas contenidas en la Circular 4/1991 de Banco de España. Todas las cuentas y transacciones significativas entre estas sociedades y entre estas sociedades y la Caja han sido eliminadas en el proceso de consolidación. La participación de terceros en el patrimonio neto del Grupo se presenta en el capítulo "Intereses Minoritarios" y en el epígrafe "Beneficios Consolidados del Ejercicio - De minoritarios" del balance de situación consolidado.

Asimismo, se ha aplicado el método de integración proporcional, que consiste en incorporar los bienes, derechos y obligaciones y los ingresos y gastos de las sociedades en la proporción que corresponde al porcentaje de participación del Grupo en las mismas, a aquellas sociedades cuya actividad está relacionada con la de la Caja y en las que, teniendo una participación mínima del 20%, existe una gestión compartida con otro u otros accionistas.

La relación de las sociedades consolidadas por integración global o proporcional al 31 de diciembre de 2003, con indicación del porcentaje de participación que, directa e indirectamente, tenía la Caja a dicha fecha, así como de otra información relevante sobre las mismas, se muestran a continuación.

USL

Sociedad	Actividad y Domicilio	Porcentaje de Participación			Miles de Euros			
		Directa	Indirecta (a)	Total	Información sobre las Sociedades (b)			Resultados del Ejercicio
					Capital Social	Reservas (c)	Dividendo a Cuenta del Ejercicio	
SOCIEDADES CONSOLIDABLES: Consolidación por integración global y proporcional- Administradora Valtenas, S.L., Sociedad Unipersonal Asturiana de Administración de Valores Mobiliarios, S.L., Sociedad Unipersonal Banco Liberta, S.A., Sociedad Unipersonal Beyos y Ponga, S.A., Sociedad Unipersonal Cajastur Servicios Financieros, S.A., Sociedad Unipersonal (d)- Cajastur Gestión, S.G.I.C., S.A., Sociedad Unipersonal Cajastur Pensiones, Sociedad Gestora de Fondos de Pensiones, S.A., Sociedad Unipersonal Camín de la Mesa, S.A., Sociedad Unipersonal Cantábrica de Inversiones de Cartera, S.L., Sociedad Unipersonal Centro Informático del Principado, S.A. Infocaja, S.L. Inforliber Servicios, S.A., Sociedad Unipersonal Nortefla Patrimonial, S.L., Sociedad Unipersonal Peña Rueda, S.L., Sociedad Unipersonal Pico Cortés, S.L., Sociedad Unipersonal Pico Miravalles, S.L., Sociedad Unipersonal Procesa Recuperación de Activos, S.A., Sociedad Unipersonal Puertu Maravio, S.L., Sociedad Unipersonal Sierra del Acebo, S.L., Sociedad Unipersonal Tiatorodos, S.A., Sociedad Unipersonal	Asesoría (Oviedo) Asesoría (Oviedo) Banca (Oviedo) Asesoría (Oviedo) Sociedad de cartera (Madrid) Gestora de Instituciones de Inversión Colectiva (Madrid) Gestora de Fondos de Pensiones (Madrid) Asesoría (Oviedo) Asesoría y sociedad de cartera (Oviedo) Tratamiento de documentación (Oviedo) Desarrollo de proyectos tecnológicos e informáticos (Madrid) Asesoramiento empresarial (Oviedo) Asesoría (Oviedo) Asesoría (Oviedo) Asesoría (Oviedo) Asesoría (Oviedo) Asesoría (Oviedo) Asesoría (Oviedo) Asesoría (Oviedo) Asesoría (Oviedo) Asesoría (Oviedo)	100% 100% 100% 100% 100% - - 100% 100% 43,81% 20% 100% 100% 100% 100% 100% 100% 100% 100% 100%	- - - - - 100% 100% - - - - - - - - - - - - -	100% 100% 100% 100% 100% - - 100% 100% 43,81% 20% 100% 100% 100% 100% 100% 100% 100% 100% 100%	60 60 18.681 60 3.913 2.440 1.644 61 331 60 700 4.070 60 61 61 61 60 61 61 61 61 61 61	77 59 608 62 2.152 1.573 231 - 21.135 168 (6) (1.327) 196 (2) - - 66 - (2) -	- - - - - - - - (28.000) - - - - - - - - - - - -	- - 10 (1) 310 214 104 (1) 28.031 27 37 4 - (3) 7 - (20) (1) (3) (1)

- (a) Solamente se incluyen los porcentajes mantenidos a través de sociedades del Grupo.
- (b) Datos pendientes de ser aprobados por las Juntas Generales de Accionistas/Socios de las Sociedades.
- (c) Incluye prima de emisión de acciones y, en su caso, Fondo para Riesgos Bancarios Generales.
- (d) Datos consolidados.

588

Sociedad	Miles de Euros			
	Fondo de Comercio de Consolidación	Reservas en Sociedades Consolidadas	Diferencias Negativas de Consolidación	Pérdidas de Ejercicios Anteriores en Sociedades Consolidadas
SOCIEDADES CONSOLIDABLES:				
Consolidación por integración global y proporcional-Administradora Valteñas, S.L., Sociedad Unipersonal	-	77	-	-
Asturiana de Administración de Valores Mobiliarios, S.L., Sociedad Unipersonal	-	59	-	-
Banco Liberta, S.A., Sociedad Unipersonal	-	-	48	146
Beyos y Ponga, S.A., Sociedad Unipersonal	-	13	-	-
Cajastur Servicios Financieros, S.A., Sociedad Unipersonal -	-	1.489	-	-
Cajastur Gestión, Sociedad Gestora I.I.C., S.A., Sociedad Unipersonal	-	-	-	-
Cajastur Pensiones, Sociedad Gestora de Fondos de Pensiones, S.A., Sociedad Unipersonal	-	-	-	-
Camín de la Mesa, S.A., Sociedad Unipersonal	-	-	-	1
Cantábrica de Inversiones de Cartera, S.L., Sociedad Unipersonal	-	1.987	-	-
Centro Informático del Principado, S.A.	-	42	16	-
Infocaja, S.L.	-	-	-	1
Inforliber Servicios, S.A., Sociedad Unipersonal	-	-	-	5.265
Norteña Patrimonial, S.L., Sociedad Unipersonal	-	196	-	-
Peña Rueda, S.L., Sociedad Unipersonal	-	-	-	2
Pico Cortés, S.L., Sociedad Unipersonal	-	-	-	1
Pico Miravallea, S.L., Sociedad Unipersonal	-	-	-	1
Procesa Recuperación de Activos, S.A., Sociedad Unipersonal	-	-	-	176
Puerto Maravio, S.L., Sociedad Unipersonal	-	-	-	1
Sierra del Acebo, S.L., Sociedad Unipersonal	-	-	-	3
Tiatordos, S.A., Sociedad Unipersonal	-	-	-	1
	-	3.863	64	5.598

Las participaciones en sociedades dependientes de la Caja con actividad distinta a la suya, así como las participaciones en el capital de otras empresas (en adelante, "asociadas") en las que se ejerce una influencia notable en su gestión o con las que se mantienen relaciones operativas a largo plazo y en las que se posee, en general, una participación a nivel Grupo inferior al 50% y superior al 20% (si no cotizan en Bolsa) o al 3% (si cotizan en Bolsa), se valoran por el procedimiento de puesta en equivalencia; es decir, por la fracción que del neto patrimonial representan esas participaciones, una vez considerados los dividendos percibidos de las mismas y otras eliminaciones patrimoniales. A continuación se indican las sociedades dependientes no consolidadas y las sociedades asociadas valoradas por el procedimiento de puesta en equivalencia, incluyéndose los porcentajes de participación, directa e indirecta, y otra información relevante al 31 diciembre de 2003:

558

US8

Sociedad	Actividad y Domicilio	Porcentaje de Participación		Miles de Euros			
		Directa	Indirecta (g)	Capital Social	Información sobre las Sociedades (b)		Resultados del Ejercicio
					Reservas (c)	Dividendo a Cuenta del Ejercicio	
SOCIEDADES NO CONSOLIDABLES: Participaciones en Empresas del Grupo: Valoración por puesta en equivalencia- Cajastur Mediación Sociedad Correduría de Seguros de la Caja de Ahorros de Asturias, S.L., Sociedad Unipersonal Cajastur Vida y Pensiones Seguros y Reaseguros, S.A., Sociedad Unipersonal (i) Finca Las Huelgas, S.A., Sociedad Unipersonal Ottagono Compañía Inmobiliaria del Mar Menor, S.A., Sociedad Unipersonal	Correduría de seguros (León) Entidad de seguros privados (Oviedo) Explotación agrícola (Piloña, Asturias) Inmobiliaria (Oviedo)	100% 100% 100% 100%	- - - -	66 9.617 481 6.726	76 - (81) 2.016	- - - -	264 3 8 (44)
Participaciones: Valoración por puesta en equivalencia- Ahorro Gestión Hipotecario, S.A. (g) (h) Aldeasa, S.A. (d) (f) Asturiana de Carnes, S.A. Auxiliar de Servicios e Información, S.A. (h) Caja de Seguros Reunidos, S.A. (d) (g) (h) Consortio de la Feria Industrial y Minera de Mieres Consortio del Recinto de Ferias y Exposiciones de Asturias Cooperación Tecnológica de Cajas de Ahorros, S.L. Enagás, S.A. (d) (f) Grupo Empresarial Ence, S.A. (d) (f) Hidroeléctrica del Cantábrico, S.A. (d) (e) Hostelería Asturiana, S.A. Leche del Occidente de Asturias, S.A. Lico Corporación, S.A. (d) (f) (h) Sedes, S.A. (g) Sociedad Astur-Castellano Leonesa de Navegación, S.A.	Financiera (Madrid) Explotación de espacios comerciales aeroportuarios (Madrid) Fomento de producciones de vacuno (Oviedo) Limpieza y recobros (Llanera) Seguros (Madrid) Organización de ferias (Mieres) Organización de ferias (Gijón) Consulta, aplicaciones informáticas y programas (Madrid) Distribución de gas (Madrid) Producción de pasta de celulosa (Madrid) Producción y distribución de energía eléctrica (Oviedo) Hostelería (Oviedo) Explotación de productos (Oviedo) Sociedad de cartera (Madrid) Inmobiliaria (Oviedo) Transporte marítimo (Gijón)	11,67% 6% 20% 19% 8,04% 25% 24,68% 14,29% 5% 7,32% 17,57% 38,87% 33,34% 12% 39,85% 23,05%	- - - - - - - - - - - - - - - -	9.015 25.200 500 60 57.284 48 13.222 1.050 358.101 114.615 425.721 5.012 N/D 54.090 1.212 N/D	1.835 131.346 5 12 237.258 84 3.253 210 460.800 214.331 1.234.567 3.434 N/D 69.082 16.072 N/D	- - - - - - - - - (5.603) - - - - (2.705) - -	242 21.441 (13) (2) 9.697 (33) 26 22 111.077 31.506 52.851 434 N/D 6.755 9.084 N/D
Sociedad Promotora de las Telecomunicaciones en Asturias, S.A. (d) Sociedad Regional de Promoción del Principado de Asturias, S.A.	Telecomunicaciones (Oviedo) Sociedad de Cartera (Llanera, Asturias)	45,95% 35,45%	- -	50.380 35.306	(16.975) (2.932)	- -	(2.188) 196

(a) Solamente se incluyen los porcentajes mantenidos a través de sociedades del Grupo.
 (b) Datos pendientes de ser aprobados por las Juntas Generales de Accionistas/Socios de las Sociedades.
 (c) Incluye prima de emisión de acciones.
 (d) Datos consolidados.
 (e) Los datos de Hidroeléctrica del Cantábrico, S.A. son provisionales, presentándose la mejor estimación facilitada por la sociedad.
 (f) Datos correspondientes a estados financieros consolidados a 30 de septiembre de 2003.
 (g) Datos correspondientes a estados financieros a 30 de noviembre de 2003, consolidados, en su caso.
 (h) Sociedades incorporadas en 2003 al perímetro de consolidación en aplicación de criterios de Banco de España.
 (i) Al 31 de diciembre de 2003 se encontraba desembolsado el 50% del capital social.

U.S.J.

Sociedad	Miles de Euros			
	Fondo de Comercio de Consolidación	Reservas en Sociedades Consolidadas	Diferencias Negativas de Consolidación	Pérdidas de Ejercicios Anteriores en Sociedades Consolidadas
SOCIEDADES NO CONSOLIDABLES:				
Participaciones en Empresas del Grupo:				
Valoración por puesta en equivalencia- Cajastur Mediación Sociedad Correduría de Seguros de la Caja de Ahorros de Asturias, S.L.	-	75	-	-
Cajastur Vida y Pensiones Seguros y Reaseguros, S.A., Sociedad Unipersonal	-	-	-	-
Finca Las Huelgas, S.A.	-	-	-	815
Otagono Compañía Inmobiliaria del Mar Menor, S.A.	-	8.744	-	-
Participaciones:				
Valoración por puesta en equivalencia- Ahorro Gestión Hipotecario, S.A.	-	-	-	815
Aldeasa, S.A.	-	-	-	-
Asturiana de Carnes, S.A.	-	-	-	-
Auxiliar de Servicios e Información, S.A.	-	-	-	-
Caja de Seguros Reunidos, S.A.	-	354	-	-
Consorcio de la Feria Industrial y Minera de Mieres	-	24	-	-
Consorcio del Recinto de Ferias y Exposiciones de Asturias	-	28	300	-
Cooperación Tecnológica de Cajas de Ahorros, S.L.	-	30	-	-
Enagás, S.A.	7.913	-	-	1.675
Grupo Empresarial Ence, S.A.	-	141	-	-
Hidroeléctrica del Cantábrico, S.A.	-	3.005	64.278	-
Hostelería Asturiana, S.A.	-	1.970	-	-
Leche del Occidente de Asturias, S.A.	-	-	-	11
Lico Corporación, S.A.	-	-	-	130
Sedes, S.A.	-	3.268	2.650	-
Sociedad Astur-Castellano Leonesa de Navegación, S.A.	-	-	-	-
Sociedad Promotora de las Telecomunicaciones en Asturias, S.A.	-	-	-	6.811
Sociedad Regional de Promoción del Principado de Asturias, S.A.	-	745	-	-
	7.913	18.384	67.228	10.257

El resto de las inversiones en valores representativos de capital se presenta en el balance de situación consolidado de acuerdo con los criterios expuestos en la Nota 3-e.

Los hechos más significativos producidos en el ejercicio 2003, en relación con las participaciones incluidas en el perímetro de consolidación, han sido los siguientes:

Hidroeléctrica del Cantábrico, S.A.

Como culminación del proceso de reestructuración societaria iniciado en el ejercicio 2002, durante el primer trimestre del ejercicio 2003 Hidroeléctrica del Cantábrico, S.A. llevó a cabo una ampliación de capital de 5.112 miles de euros mediante la emisión de 511.209 nuevas acciones de 10 euros de valor nominal cada una. Como consecuencia de dicha ampliación, el porcentaje de participación de la Caja se ha reducido en un 0,21%, siendo al 31 de diciembre de 2003 de un 17,57% (véase Nota 10).

Por otra parte, la Caja mantiene, frente a EDP Electricidade de Portugal, S.A., el derecho a ejercitar, desde el 1 de enero de 2005 y hasta el 31 de diciembre de 2012, una opción de venta de las acciones de Hidroeléctrica del Cantábrico, S.A. que al 31 de diciembre de 2003 tiene en propiedad, a un precio mínimo de 365.038 miles de euros (véase Nota 19).

Aldeasa, S.A. y Enagás, S.A.

En el ejercicio 2003, la Caja adquirió en Bolsa un 3,29% y un 1,38%, respectivamente, del capital social de Enagás, S.A. y Aldeasa, S.A., por importe de 53.900 miles de euros, siendo intención de la Caja mantener una vinculación estable con las mismas de modo que contribuyan a su actividad.

Duro Felguera, S.A.

En 2003 la Caja vendió en Bolsa la totalidad de la participación que mantenía en el capital social de Duro Felguera, S.A., obteniendo un beneficio consolidado de 1.353 miles de euros.

Sociedad Regional de Promoción del Principado de Asturias, S.A.

En 2003 Sociedad Regional de Promoción del Principado de Asturias, S.A. amplió su capital en 39.016 acciones de 300,51 euros de valor nominal cada una. La Caja suscribió 13.882 acciones, ascendiendo su participación en la sociedad al 31 de diciembre de 2003, al 35,45% del capital (desembolsado al 54,72%).

Cajastur Servicios Financieros, S.A., Sociedad Unipersonal

En el mes de diciembre de 2003 la Caja procedió a ejercitar la opción de compra que mantenía sobre el 30% del capital social de Cajastur Servicios Financieros, S.A. El ejercicio de dicha opción de compra supuso el desembolso de 2.293 miles de euros y, tras el mismo, la Caja ha pasado a ostentar el 100% del capital social de la mencionada sociedad.

Cajastur Vida y Pensiones Seguros y Reaseguros, S.A., Sociedad Unipersonal

El 3 de noviembre de 2003 se constituyó la sociedad "Cajastur Vida y Pensiones Seguros y Reaseguros, S.A., Sociedad Unipersonal" con un capital social de 9.617.000 euros representativo de 1.000 acciones ordinarias y nominativas de 9.617 euros de valor nominal cada una, siendo propiedad en su totalidad de la Caja y estando desembolsadas en un 50% al 31 de diciembre de 2003. La escritura pública de constitución fue inscrita en el Registro Mercantil de Asturias el 19 de noviembre de 2003, siendo su objeto social la realización de operaciones de seguro.

Cantábrica de Inversiones de Cartera, S.L.

Cantábrica de Inversiones de Cartera, S.L. mantiene una participación minoritaria en el capital social de Vodafone Group PLC.

Con la finalidad de mitigar el riesgo de cambio y de cotización existente en relación con dicha participación, la Sociedad ha venido realizando una serie de operaciones de cobertura, mediante la contratación de seguros de cambio y de permutas financieras. En virtud de estas últimas, se aseguró un precio de venta de 2,15966 libras esterlinas para un determinado paquete inicial de acciones.

En el ejercicio 2003, Cantábrica de Inversiones de Cartera, S.L. liquidó las operaciones de cobertura correspondientes a 11.050.000 acciones. Como consecuencia de estas operaciones, la Sociedad materializó unas plusvalías de 34.195 miles de euros en dicho ejercicio, que se encuentran registradas en el capítulo "Resultados de Operaciones Financieras" de la cuenta de pérdidas y ganancias consolidada (véase Nota 21).

Al 31 de diciembre de 2003, el valor de la citada participación en Vodafone Group PLC, según la cotización en la Bolsa de Londres, ascendía a 190.729 miles de euros. Como consecuencia del proceso de consolidación, la citada participación se encuentra registrada en el capítulo "Acciones y Otros Títulos de Renta Variable" del balance de situación consolidado (véase Nota 9).

Otros movimientos

En el ejercicio 2003 el Grupo ha procedido a valorar, mediante el procedimiento de puesta en equivalencia, las participaciones en Ahorro Gestión Hipotecario, S.A., Auxiliar de Servicios e Información, S.A., Caja de Seguros Reunidos, S.A. y Lico Corporación, S.A. dada la intención de mantener con las mismas relaciones operativas a largo plazo (véase Nota 9).

3. Principios de contabilidad y normas de valoración aplicados

En la preparación de las cuentas anuales consolidadas del ejercicio 2003 se han aplicado los siguientes principios de contabilidad y normas de valoración:

a) Principios de registro de las operaciones y de devengo

Según la práctica bancaria en España, las transacciones se registran en la fecha en que se producen, que puede no coincidir con la correspondiente fecha valor, en función de la cual se calculan los ingresos y costes por intereses.

Los ingresos y gastos se reconocen contablemente en función de su período de devengo, aplicándose el método financiero para aquellas operaciones con plazo de liquidación superior a doce meses.

No obstante, siguiendo un principio de prudencia y de acuerdo con lo dispuesto en la normativa de Banco de España, los intereses devengados por los deudores en mora y en litigio o de cobro dudoso no se reconocen como ingresos hasta el momento en que se cobran.

b) Transacciones y operaciones en moneda extranjera

Los activos y pasivos denominados en moneda extranjera y las operaciones de compraventa de divisas a plazo contratadas y no vencidas que son de cobertura se han valorado en euros utilizando los tipos de cambio medios oficiales ("fixing") del mercado de divisas de contado a la fecha de cierre del ejercicio.

Las operaciones de compraventa de divisas a plazo contratadas y no vencidas que no son de cobertura se valoran a los tipos de cambio oficiales del mercado de divisas a plazo al cierre del ejercicio.

Como consecuencia de la introducción del euro como moneda oficial desde el 1 de enero de 1999, tienen la consideración de moneda extranjera todas aquellas monedas no correspondientes a las unidades monetarias nacionales de los países participantes en la Unión Monetaria Europea (UME). Así, bajo la descripción "Euros" de los desgloses incluidos en esta memoria, se incluyen todas aquellas monedas de países participantes en la UME, figurando el resto de monedas agrupadas bajo el concepto de "moneda extranjera".

Las diferencias de cambio netas producidas como consecuencia de la conversión de los saldos denominados en moneda extranjera se registran en el capítulo "Resultados de Operaciones Financieras" de la cuenta de pérdidas y ganancias consolidada.

Al 31 de diciembre de 2003, el contravalor en pesetas de las partidas del activo y pasivo expresadas en moneda extranjera ascendía a 186.239 y 144.230 miles de euros, respectivamente.

c) Créditos sobre clientes, otros activos a cobrar y fondos de insolvencias

Las cuentas a cobrar, que se incluyen, fundamentalmente, en los capítulos "Entidades de Crédito" y "Créditos sobre Clientes" del activo del balance de situación consolidado, se contabilizan por el importe efectivo entregado o dispuesto por los deudores, salvo los activos adquiridos a descuento que no tienen la naturaleza de valores negociables, que se reflejan por su importe nominal, registrándose la diferencia entre este importe y el efectivo entregado en el capítulo "Cuentas de Periodificación" del pasivo del balance de situación consolidado.

Los bienes cedidos en régimen de arrendamiento financiero se reflejan en el balance consolidado por el principal de las cuotas pendientes de vencimiento, sin incluir las cargas financieras ni el Impuesto sobre el Valor Añadido, más el valor residual sobre el que se efectúa la opción de compra.

Los fondos de insolvencias tienen por objeto cubrir las pérdidas que, en su caso, pudieran producirse en la recuperación íntegra de los riesgos crediticios, y de sus correspondientes intereses acumulados a cobrar, contraídos por el Grupo en el desarrollo de su actividad.

Los fondos de insolvencias se incrementan por las dotaciones efectuadas con cargo a los resultados consolidados del ejercicio y se minoran por las cancelaciones de deudas consideradas como incobrables o que hayan permanecido en situación de morosidad durante un periodo de tiempo superior al establecido por la normativa de Banco de España y, en su caso, por las recuperaciones que se produzcan de los importes previamente provisionados (véanse Notas 7 y 8).

Al 31 de diciembre de 2003, los fondos de insolvencias se han determinado de acuerdo con los siguientes criterios:

1. Provisiones para riesgos nacionales y extranjeros, excepto riesgo-país:

- Provisiones específicas: de manera individual, en función de las expectativas de recuperación de los riesgos y, como mínimo, por aplicación de los coeficientes establecidos en la Circular 4/1991 y en sus posteriores modificaciones.
- Provisión genérica: siguiendo la normativa de Banco de España, existe una provisión genérica, equivalente al 1% de las inversiones crediticias, títulos de renta fija del sector privado, pasivos contingentes y activos dudosos sin cobertura obligatoria (siendo el porcentaje 0,5% para determinados créditos hipotecarios), destinada a la cobertura de riesgos no identificados específicamente como problemáticos pero que pudieran serlo en el futuro. Al 31 de diciembre de 2003, dicha provisión ascendía a 32.266 miles de euros.

2. Provisiones para riesgo-país: se dotan en función de la clasificación estimada del grado de dificultad financiera de cada país. Al 31 de diciembre de 2003, dicha provisión ascendía a mil euros (véase Nota 7).

3. Fondo para la cobertura estadística de insolvencias: adicionalmente, desde el 1 de julio de 2000 el Grupo está obligado a dotar trimestralmente, con cargo a la cuenta de pérdidas y ganancias consolidada, la

diferencia positiva entre una cuarta parte de la estimación estadística de las insolvencias globales latentes en las diferentes carteras de riesgos homogéneos (riesgo crediticio de cada cartera multiplicado por los coeficientes establecidos por la Circular 4/1991, que están comprendidos entre el 0% y el 1,5%), como minuendo, y las dotaciones netas para insolvencias específicas realizadas en el trimestre, como sustraendo. Si dicha diferencia fuese negativa, su importe se abonaría a la cuenta de pérdidas y ganancias consolidada con cargo al fondo constituido por este concepto, en la medida que exista saldo disponible. Al 31 de diciembre de 2003, dicha provisión, que se encontraba dotada hasta el límite máximo exigido por la normativa de Banco de España, ascendía a 41.328 miles de euros.

Asimismo, a fin de reforzar la cobertura de los riesgos de insolvencias, al 31 de diciembre de 2003 el Grupo tenía registrada una provisión adicional, por un importe de 60.101 miles de euros, destinada a la cobertura de riesgos no identificados específicamente (39.066 miles de euros, una vez considerados los impuestos anticipados correspondientes, por importe de 21.035 miles de euros, véase Nota 12).

Los fondos de insolvencias se muestran minorando el saldo de los capítulos "Créditos sobre Clientes" y "Obligaciones y Otros Valores de Renta Fija" del balance de situación consolidado, salvo por lo que se refiere a las provisiones para cubrir las pérdidas que, en su caso, se puedan derivar de los riesgos de firma mantenidos por el Grupo, que se presentan en el saldo del epígrafe "Provisiones para Riesgos y Cargas - Otras provisiones" del balance de situación consolidado (véanse Notas 7, 8 y 15).

d) Deudas del Estado, obligaciones y otros valores de renta fija

Los valores que constituyen la cartera de renta fija del Grupo se presentan, atendiendo a su clasificación, de acuerdo con los siguientes criterios:

1. Los valores asignados a la cartera de negociación, que está integrada por aquellos títulos que se mantienen con la finalidad de operar con ellos a corto plazo, se presentan valorados a su precio de realización al cierre del ejercicio o, en su defecto, al del último día hábil anterior a dicha fecha. Las diferencias que se producen por las variaciones de valoración se registran, sin incluir el cupón corrido y por su importe neto, en el capítulo "Resultados de Operaciones Financieras" de la cuenta de pérdidas y ganancias consolidada.
2. Los títulos asignados a la cartera de inversión a vencimiento, que está integrada por aquellos valores que el Grupo ha decidido mantener hasta su vencimiento final por tener, básicamente, capacidad financiera para hacerlo, se presentan valorados a su precio de adquisición, corregido por el importe resultante de periodificar la diferencia positiva o negativa entre el valor de reembolso y el precio de adquisición durante la vida residual del valor. La valoración resultante se denomina "precio de adquisición corregido".

Los resultados que puedan producirse como consecuencia de la enajenación de estos títulos se registran en la cuenta de pérdidas y ganancias consolidada como resultados extraordinarios; si bien, cuando se trata de beneficios, se dota una provisión específica por el mismo importe, que será abonada a resultados linealmente durante la vida residual de los valores vendidos. En el ejercicio 2003 el Grupo no vendió títulos incluidos en esta cartera.

3. Los títulos asignados a la cartera de inversión ordinaria (constituida por los valores no asignados a las dos carteras anteriormente descritas) se valoran a su precio de adquisición corregido, según se define en el apartado 2 anterior, o a su valor de mercado, el menor; determinado éste, en el caso de títulos cotizados, en función de la cotización del último día hábil del ejercicio y, en el caso de títulos no cotizados, en función del valor actual a tipos de interés de mercado de dicho día. Las minusvalías resultantes se registran en un fondo de fluctuación de valores con cargo a cuentas de periodificación. Las minusvalías correspondientes a los valores cedidos a terceros con compromiso de recompra se sanearn, únicamente, por la parte proporcional al período comprendido entre la fecha prevista de recompra y la fecha de vencimiento.

En caso de enajenación, las pérdidas que se producen respecto al precio de adquisición corregido se registran con cargo a resultados. Los beneficios (en el caso de que sean superiores a las pérdidas registradas en el ejercicio con cargo a resultados) únicamente se registran con abono a resultados por la parte que, en su caso, exceda del fondo de fluctuación de valores necesario al cierre del ejercicio y constituido con cargo a cuentas de periodificación.

Al 31 de diciembre de 2003 no existían valores afectos a obligaciones propias. Por otra parte, al 31 de diciembre de 2003, existían valores por un importe nominal de 6.543 miles de euros y créditos con un riesgo vivo de 70.646 miles de euros pignorados en Banco de España en prenda para la obtención de financiación intradía.

e) Valores representativos de capital

1. Las participaciones en sociedades dependientes consolidables y en aquellas sociedades cuya actividad está relacionada con la de la Caja y en las que, teniendo una participación mínima del 20%, existe una gestión compartida con otro u otros accionistas, se consolidan, y las participaciones en sociedades dependientes no consolidables y asociadas descritas en la Nota 2 se valoran, respectivamente, de acuerdo con los criterios indicados en la Nota 2 de esta Memoria. Las diferencias (en más o en menos) que se producen al comparar el coste de adquisición y el valor teórico-contable corregido por el importe de las plusvalías tácitas existentes en el momento de la adquisición y que subsistan a la fecha de la valoración posterior, se registran de la manera que se indica seguidamente:
 - a. La diferencia que surge en la fecha de la primera consolidación se registra como "Fondo de Comercio de Consolidación" o como "Diferencia Negativa de Consolidación". En el primer caso, su importe se amortiza linealmente en un plazo que no excede del periodo en el cual la participación contribuye a la obtención de ingresos para el Grupo, con el límite máximo de cinco o diez años, según la naturaleza de la inversión. En el segundo caso, la diferencia se considera como una provisión y sólo se abona a la cuenta de pérdidas y ganancias consolidada cuando corresponde a una plusvalía realizada o en aquellos casos en los que los resultados de la sociedad participada se ven afectados negativamente por los hechos que dieron origen al registro de la diferencia negativa de consolidación (véase Nota 10).
 - b. Las diferencias que se producen con posterioridad a la fecha de adquisición o de primera consolidación se consideran como resultados del ejercicio.
2. Los valores asignados a la cartera de negociación, que está integrada por aquellos títulos que se mantienen con la finalidad de operar con ellos a corto plazo, se presentan valorados a su precio de realización al cierre del ejercicio o, en su defecto, al del último día hábil anterior a dicha fecha. Las diferencias que se producen por las variaciones de valoración se registran, de acuerdo con su signo y por su importe neto, en el capítulo "Resultados de Operaciones Financieras" de la cuenta de pérdidas y ganancias consolidada.
3. Los valores asignados a la cartera de inversión ordinaria, que está integrada por los títulos no incluidos en ninguna de las restantes carteras, se valoran a su precio de adquisición, regularizado o actualizado, en su caso, de acuerdo con las normas legales aplicables, o a su valor de mercado, si este último fuese inferior.

Para la determinación del valor de mercado de los títulos de renta variable incluidos en la cartera de inversión ordinaria se han utilizado los siguientes criterios:

- a) Títulos cotizados en Bolsa: corresponden en su totalidad a participaciones inferiores al 3% del capital social de las entidades emisoras, determinándose su valor de mercado por la cotización media del último trimestre o cotización del último día hábil del ejercicio, la menor.
- b) Títulos no cotizados: su valor de mercado viene determinado por el valor teórico-contable de las participaciones, obtenido a partir de los últimos estados financieros disponibles de las sociedades participadas, corregido en el importe de las plusvalías tácitas existentes en el momento de la

adquisición y que subsistan a la fecha de la valoración posterior, o en el caso de participaciones para las que se disponga de acuerdos u opciones de venta a un precio superior a aquél, el valor resultante de dichos acuerdos.

Las minusvalías resultantes de la comparación de los valores en libros con los correspondientes valores de mercado se cubren mediante dotaciones a un fondo de fluctuación de valores, el cual se presenta minorando el saldo de los capítulos "Acciones y Otros Títulos de Renta Variable" y "Participaciones" del balance de situación consolidado (véase Nota 9).

f) Fondo de comercio de consolidación y Diferencia negativa de consolidación

El capítulo "Fondo de Comercio de Consolidación" del balance de situación consolidado recoge las diferencias positivas de primera consolidación pendientes de amortizar originadas por la adquisición de acciones de sociedades dependientes y asociadas. Los fondos de comercio se amortizan linealmente en un plazo que no excede del período durante el cual se estima que dichas inversiones contribuyen a la obtención de resultados para el Grupo, con el límite máximo de cinco o diez años, según la naturaleza de la inversión.

No obstante lo anterior, tanto en el ejercicio 2003 como en ejercicios anteriores, se procedió a realizar amortizaciones anticipadas y saneamientos en relación con los fondos de comercio originados en la adquisición de participaciones en el capital social de Aldeasa, S.A., Enagás, S.A., y Grupo Empresarial Ence, S.A.

En este sentido, en los ejercicios 2003 y 2002 se cargaron a la cuenta de resultados 12.358 y 21.921 miles de euros, respectivamente, en concepto de amortización o saneamiento de los citados fondos de comercio (véase Nota 10), habiéndose constituido impuestos anticipados por importe de 6.240 miles de euros (véase Nota 12).

Una parte de dichas amortizaciones y saneamientos fueron realizados en aplicación de criterios de prudencia, y por tanto, no están basados en una probable evolución negativa de las sociedades participadas, excediendo en 28.857 miles de euros, aproximadamente, de las que habría sido necesario realizar si se hubieran aplicado los calendarios y criterios establecidos para la amortización de los Fondos de Comercio, tal y como se ha explicado anteriormente.

Los saldos incluidos en el capítulo "Diferencia Negativa de Consolidación" del balance de situación consolidado corresponden a la diferencia negativa entre la inversión en algunas de las sociedades consolidadas o valoradas por puesta en equivalencia y sus respectivos valores teórico-contables resultantes de los estados financieros disponibles más cercanos a la fecha de la compra. Su imputación a resultados tiene lugar de acuerdo con lo indicado en el apartado e) de esta Nota (véase Nota 10).

g) Activos materiales

El inmovilizado material de uso propio se presenta a su coste de adquisición, regularizado y actualizado, en su caso, de acuerdo con diversas disposiciones legales; entre las que se encuentra el Real Decreto-Ley 7/1996, de 7 de junio (véanse Notas 11 y 17).

En el balance de situación consolidado, el inmovilizado material se presenta minorado por los importes de su correspondiente amortización acumulada y de los fondos constituidos para la cobertura de potenciales minusvalías.

Los gastos de conservación y mantenimiento en los que se incurre en el ejercicio se cargan a la cuenta de pérdidas y ganancias consolidada.

La amortización se calcula, básicamente, de acuerdo con el método lineal, en función de los años de vida útil estimada de los diferentes bienes. Las dotaciones anuales efectuadas siguiendo este criterio equivalen a las que resultan de la aplicación de los siguientes años de vida útil estimada:

	Años
Inmuebles	25 a 50
Mobiliario e instalaciones	5 a 10
Equipos informáticos	4
Otros	6 a 10

Los activos materiales adquiridos por aplicación de otros activos se presentan por el menor entre el valor de tasación y el valor contable de los activos aplicados a su adquisición, incrementado con los gastos registrales, judiciales y fiscales que se hayan originado así como con los intereses pendientes de cobro.

Las provisiones que cubren el activo aplicado se mantienen, como mínimo, en un 25% del valor del principal de los créditos o de la tasación, si ésta fuese menor, más, en su caso, el 100% de los intereses recuperados.

En el caso de que estos activos no sean enajenados o incorporados al inmovilizado funcional del Grupo en el plazo de tres años, se dota una provisión en función del tiempo transcurrido desde su adquisición; salvo, en el caso de viviendas, oficinas y locales polivalentes terminados en los que su valor contable se justifique mediante tasación pericial independiente, actualizada y realizada por una sociedad distinta de la que, en su caso, evaluó el valor de mercado de los activos en el momento de la adjudicación.

Las provisiones se presentan minorando el saldo de los epígrafes "Activos Materiales - Otros inmuebles" y "Activos Materiales - Mobiliario, instalaciones y otros" del balance de situación consolidado, y su movimiento contable se registra con cargo o abono, según su caso, en los capítulos "Quebrantos Extraordinarios" y "Beneficios Extraordinarios" de la cuenta de pérdidas y ganancias consolidada (véanse Notas 11 y 21).

h) Activos Inmateriales

Este capítulo del balance de situación consolidado incluye, fundamentalmente, los desembolsos efectuados por la adquisición de aplicaciones informáticas, que son amortizados en un periodo máximo de tres años.

i) Compromisos por pensiones y prejubilaciones

1. Compromisos por pensiones

De acuerdo con el convenio colectivo laboral vigente, la Caja debe complementar las percepciones de la Seguridad Social que correspondan a sus empleados, o a sus derechohabientes, en caso de jubilación, viudedad, orfandad, incapacidad permanente o gran invalidez. Las restantes sociedades del Grupo no tienen asumidos con sus empleados compromisos de esta naturaleza.

El Consejo de Administración de fecha 24 de agosto de 1989 acordó acogerse a la Ley 8/1987, de Planes de Pensiones, e integrar el Fondo de Pensiones de la Entidad en un fondo externo.

Con dicha finalidad se creó en 1990 un Plan de Pensiones con la denominación de PECAJASTUR, con la Caja como entidad promotora del mismo y la Mutualidad Complementaria de Previsión Social para el Personal de la Caja como entidad gestora. El plan está asegurado en Caser Ahorrovida, Compañía de Seguros y Reaseguros, S.A.

A 31 de diciembre de 2003, el Fondo se encontraba totalmente transferido, ascendiendo su valor patrimonial a 317.784 miles de euros. La parte de este valor que corresponde a planes de prestación definida asciende a 309.451 miles de euros a dicha fecha.

Al 31 de diciembre de 2003, el Fondo de Pensiones externo cubría el valor actuarial de los compromisos ya materializados con el personal pasivo así como el valor actuarial devengado de los compromisos potenciales con el personal en activo; ascendiendo a 9.781 miles de euros el importe de los compromisos con empleados que, en algún momento, han formado parte del Consejo de Administración y/o de la Comisión de Control de la Caja.

2. Prejubilaciones

En 1996, la Caja acordó con los representantes de los trabajadores un plan de prejubilaciones para el personal que cumpliera 55 o más años durante 1996, 1997, 1998 o 1999 que, para su efectividad, se tramitó a través de un expediente de regulación de empleo (aprobado el 25 de septiembre de 1996 por el Ministerio de Trabajo y Asuntos Sociales).

Los trabajadores que se acogieron a este plan de prejubilaciones mantienen sus derechos respecto al Plan de Pensiones mencionado en el apartado 1 anterior, del cual pasan a cobrar en el momento en el que alcanzan la edad de jubilación.

Para cubrir las obligaciones con los mencionados trabajadores hasta la fecha de su jubilación legal, la Caja mantiene un fondo especial específico que, al 31 de diciembre de 2003, ascendía a 4.124 miles de euros y que se presenta dentro del epígrafe "Provisiones para Riesgos y Cargas - Fondo de pensionistas" del balance de situación consolidado (véase Nota 15). Al 31 de diciembre de 2003, el número de personas incluidas en este colectivo ascendía a 46.

Al 31 de diciembre de 2003 los compromisos anteriormente descritos se determinaron mediante cálculos actuariales realizados por un experto independiente. Las principales hipótesis utilizadas para la realización de dichos cálculos, las cuales cumplen la normativa reguladora de esta materia, han sido las siguientes:

	Fondo de Pensiones	Fondo para Prejubilaciones
Tablas de mortandad y esperanza de vida	PERM/F 2000 C	PERM/F 2000 C
Tipo anual de interés técnico	4%	4%
Tasa anual de revisión de pensiones (*)	1,5%	1,5%
Tasa anual nominal de crecimiento salarial (**)	2,5%	1,5%
Tasa anual nominal de crecimiento de bases de cotización a la Seguridad Social	1,5%	0%

(*) En el caso del personal prejubilado, se refiere a la tasa anual de crecimiento del salario pensionable a partir de la edad de prejubilación.

(**) En el caso del personal prejubilado, se refiere a la tasa anual de crecimiento del salario mínimo interprofesional.

El pasivo actuarial devengado que se desprende de dichos cálculos al 31 de diciembre de 2003 es el siguiente:

	Miles de Euros
Fondo de pensiones	
Personal pasivo	134.306
Personal activo	139.530
	273.836
Prejubilaciones (Nota 15)	4.124

j) Fondo de Garantía de Depósitos

Las contribuciones al Fondo de Garantía de Depósitos en Cajas de Ahorros, establecidas en el Real Decreto-Ley 18/1982, de 24 de septiembre, y en la Circular 1/1988 de Banco de España, se imputan a los resultados del ejercicio en que se satisfacen.

La Orden Ministerial, de 14 de febrero de 2002, del Ministerio de Economía, fijó el importe de las aportaciones de las Cajas de Ahorros para el ejercicio 2003 en el 0,4 por mil de los pasivos computables. En el ejercicio 2003 se registró una provisión a tal efecto por importe de 1.897 miles de euros.

k) Indemnizaciones por despido

De acuerdo con la legislación laboral vigente, existe la obligación de indemnizar a los empleados que sean despedidos sin causa justificada. No existe plan de reducción de personal que haga necesaria la dotación de una provisión por este concepto.

l) Impuesto sobre Sociedades

El gasto por el Impuesto sobre Sociedades del ejercicio se calcula en función del resultado económico consolidado antes de impuestos, aumentado o disminuido, según corresponda, por las diferencias permanentes con el resultado fiscal (entendiendo éste como la base imponible del citado impuesto) y minorado por las bonificaciones y deducciones en la cuota, excluidas las retenciones y los pagos a cuenta.

De acuerdo con lo dispuesto en la normativa vigente, las diferencias temporales correspondientes a impuestos diferidos y anticipados se registran contablemente siguiendo un criterio de prudencia y con los límites establecidos en dicha normativa (véanse Notas 12 y 20).

El beneficio fiscal correspondiente a las deducciones por doble imposición, bonificaciones y deducción para incentivar la realización de determinadas inversiones se considera como un menor importe del gasto por el Impuesto sobre Sociedades del ejercicio en que se aplican (véase Nota 20). Para que estas deducciones sean efectivas, deberán cumplirse los requisitos establecidos en la normativa vigente.

En el ejercicio 2003 la Caja comunicó a la Dirección General de Tributos su decisión de seguir tributando, de manera indefinida, por el Impuesto sobre Sociedades según el Régimen de Consolidación Fiscal junto con las sociedades que constituyen su grupo. Según este régimen, la base liquidable se determina sobre los resultados consolidados de Caja de Ahorros de Asturias y las mencionadas entidades dependientes.

El régimen especial de tributación consolidada de los grupos de sociedades requiere que el grupo de entidades que configuran la base imponible del impuesto sea considerado, a todos los efectos, como un único sujeto pasivo. Cada una de las entidades que forma el conjunto consolidable debe, sin embargo, calcular la deuda tributaria que le correspondería en la hipótesis de declaración independiente y contabilizar el Impuesto sobre Sociedades a pagar o a cobrar según el signo de su aportación.

Para el resto de los impuestos, tasas y tributos a los que están sometidas las entidades consolidadas, la base liquidable se calcula individualmente.

m) Productos financieros derivados

El Grupo utiliza estos instrumentos tanto en operaciones de cobertura de sus posiciones patrimoniales, como en otras operaciones (véase Nota 19).

Estas operaciones comprenden, básicamente, compraventas de divisas no vencidas, compraventas de valores no vencidas, futuros y opciones sobre valores y tipos de interés, permutas financieras (de tipo de interés -IRS- y de interés en distintas divisas -"cross currency swap"-).

De acuerdo con la normativa de Banco de España, las operaciones de futuro se recogen en cuentas de orden, bien por los derechos y compromisos futuros que puedan tener repercusión patrimonial, bien por aquellos saldos que fueran necesarios para reflejar las operaciones, aunque no tuvieran incidencia en el patrimonio del Grupo. Por tanto, el notional de estos productos (valor teórico de los contratos) no expresa ni el riesgo total de crédito ni el de mercado asumido por el Grupo.

Las primas cobradas y pagadas por opciones vendidas y compradas, respectivamente, se contabilizan en los capítulos "Otros Pasivos" y "Otros Activos" del balance de situación consolidado, respectivamente, como un activo patrimonial para el comprador y un pasivo para el emisor.

Las operaciones que han tenido por objeto y por efecto eliminar o reducir los riesgos de cambio, de interés o de mercado existentes en posiciones patrimoniales o en otras operaciones, se consideran como operaciones de cobertura. En estas operaciones, los beneficios o quebrantos generados se periodifican de forma simétrica a los ingresos o costes de los elementos cubiertos, registrándose en los capítulos "Otros Activos" y "Otros Pasivos" del balance de situación consolidado, respectivamente (véase Nota 12).

Las operaciones que no son de cobertura, también denominadas operaciones de negociación, contratadas en mercados organizados se han valorado de acuerdo con su cotización, habiéndose registrado íntegramente las variaciones en las cotizaciones en la cuenta de pérdidas y ganancias consolidada. Por mercado organizado se entiende cualquier mercado que disponga de un sistema de depósitos de garantía de actualización diaria y de una cámara de compensación. En los mercados organizados, por tanto, el riesgo crediticio de estas operaciones queda minimizado.

Los resultados de las operaciones de negociación contratadas fuera de dichos mercados organizados no se reconocen en la cuenta de pérdidas y ganancias consolidada hasta su liquidación efectiva. No obstante, al cierre del ejercicio se efectúan valoraciones de las posiciones, habiéndose provisionado con cargo a resultados las pérdidas potenciales netas por cada clase de riesgo que, en su caso, han resultado de dichas valoraciones. Las clases de riesgo que se consideran a estos efectos son el de tipo de interés, el de precio de las acciones y el de cambio.

Al 31 de diciembre de 2003 el Grupo tenía registrados, en cuentas de orden, como opciones financieras, los compromisos asumidos como consecuencia de garantizar a partícipes de determinados Fondos de Inversión que el valor liquidativo de sus participaciones a una cierta fecha no será inferior a un importe fijado. El Grupo ha procedido a constituir los fondos necesarios para estos compromisos aún cuando, teniendo en cuenta la composición de las carteras de los Fondos mencionados y la evolución previsible de sus valores liquidativos, su importe no es significativo.


4. Distribución de resultados de la Entidad Dominante

La propuesta de distribución del beneficio del ejercicio 2003 que el Consejo de Administración de la Caja propondrá a la Asamblea General para su aprobación es la siguiente:

	Miles de Euros
Dotación al Fondo de la Obra Social (Nota 2)	23.000
Dotación a reservas	74.149
	97.149

5. Deudas del Estado

La composición del saldo de este capítulo de los balances de situación consolidados adjuntos es la siguiente:



	Miles de Euros	
	2003	2002
De negociación- Otras deudas anotadas cotizadas	21.163	30.742
	21.163	30.742
De inversión ordinaria- Letras del Tesoro	14.913	32.813
Otras deudas anotadas cotizadas	49.003	42.355
Otros títulos cotizados	2	3
	63.918	75.171
De inversión a vencimiento- Otras deudas anotadas cotizadas	737.841	523.634
	737.841	523.634
Menos- Fondo de fluctuación de valores	-	-
	822.922	629.547

De estos títulos y de los adquiridos temporalmente a entidades de crédito, al 31 de diciembre de 2003 el Grupo tenía cedido a entidades de crédito y otros sectores residentes, respectivamente, un importe efectivo de 184.443 y 671.048 miles de euros, que figuran registrados en los epígrafes "Entidades de Crédito-A plazo o con preaviso" y "Débitos a Clientes-Otros débitos", respectivamente, del balance de situación consolidado (véanse Notas 6 y 14).

De la comparación al 31 de diciembre de 2003 entre los valores en libros de la cartera de inversión ordinaria y de la cartera de inversión a vencimiento y sus correspondientes valores de mercado, se ponen de manifiesto plusvalías netas latentes por importes de 2.874 y 23.887 miles de euros, respectivamente.

Al 31 de diciembre de 2003, el desglose por plazos de vencimiento residual y los tipos de interés medios del saldo de este capítulo del balance de situación consolidado era el siguiente:

	Miles de Euros					Tipo de Interés Medio
	Hasta 3 Meses	Entre 3 Meses y 1 Año	Entre 1 Año y 5 Años	Más de 5 Años	Total	
Cartera de renta fija-						
De negociación	-	-	21.163	-	21.163	2,93%
De inversión ordinaria	2.625	17.932	16.832	26.529	63.918	5,18%
De inversión a vencimiento	-	179.126	97.538	461.177	737.841	4,69%
Saldos al 31 de diciembre de 2003	2.625	197.058	135.533	487.706	822.922	

6. Entidades de crédito

El desglose de los saldos de estos capítulos del activo y pasivo de los balances de situación consolidados adjuntos, atendiendo a la naturaleza y a la moneda de contratación de las partidas que los integran, es el siguiente:

	Miles de Euros			
	2003		2002	
	Activo	Pasivo	Activo	Pasivo
Por naturaleza:				
A la vista-				
Otras cuentas	32.583	1.436	12.595	3.497
	32.583	1.436	12.595	3.497
Otros créditos (activo) o a plazo o con preaviso (pasivo)-				
Cuentas a plazo	531.062	26.699	712.111	54.157
Adquisición o cesión temporal de activos (Nota 5)	38.435	184.443	-	108.205
Acreeedores por valores	-	27.810	-	-
Otras cuentas a plazo	1	-	-	-
	569.498	238.952	712.111	162.362
	602.081	240.388	724.706	165.859
Por moneda:				
En euros	512.834	239.801	621.527	164.153
En moneda extranjera	89.247	587	103.179	1.706
	602.081	240.388	724.706	165.859

A continuación se muestra el desglose por plazos de vencimiento residual, así como los tipos de interés medios de las cuentas a plazo y de las adquisiciones y cesiones temporales de activos al 31 de diciembre de 2003:

	Miles de Euros					Tipo de Interés Medio
	Hasta 3 Meses	Entre 3 Meses y 1 Año	Entre 1 Año y 5 Años	Más de 5 Años	Total	
Saldos al 31 de diciembre de 2003:						
Activo-						
Cuentas a plazo	497.047	23.031	8.131	2.853	531.062	2,18%
Adquisición temporal de activos	38.435	-	-	-	38.435	1,55%
Otras cuentas a plazo	1	-	-	-	1	4,71%
	535.483	23.031	8.131	2.853	569.498	
Pasivo-						
Cuentas a plazo	2.122	2.074	16.779	5.724	26.699	1,52%
Cesión temporal de activos	184.443	-	-	-	184.443	2,04%
Acreeedores por valores	27.810	-	-	-	27.810	2,71%
	214.375	2.074	16.779	5.724	238.952	

7. Créditos sobre clientes

La composición del saldo de este capítulo de los balances de situación consolidados adjuntos, atendiendo a la naturaleza, sector y moneda de contratación de las partidas que lo integran, es la siguiente:

25

	Miles de Euros	
	2003	2002
Por naturaleza y sector:		
Administraciones Públicas	315.065	306.159
Otros sectores residentes-		
Crédito comercial	190.983	139.572
Deudores con garantía real	2.370.062	2.117.789
Otros deudores a plazo	1.235.697	1.118.232
Deudores a la vista y varios	139.509	125.769
Arrendamientos financieros	9.570	4.361
No residentes y otros	47.549	50.350
Activos dudosos-		
Administraciones Públicas	77	441
Otros sectores residentes	31.994	33.484
No residentes	19	197
	4.340.525	3.896.354
Menos- Fondos de insolvencias y de cobertura estadística (Nota 3-c)	(142.471)	(136.248)
Menos- Fondo riesgo-país (Nota 3-c)	(1)	(8)
	4.198.053	3.760.098
Por moneda de contratación:		
En euros	4.174.001	3.729.121
En moneda extranjera	24.052	30.977
	4.198.053	3.760.098

A continuación se indica el desglose del saldo de este capítulo del balance de situación consolidado al 31 de diciembre de 2003, sin considerar el saldo de las cuentas "Fondos de insolvencias y de cobertura estadística" y "Fondo riesgo-país", atendiendo al plazo de vencimiento residual:

	Miles de Euros
Hasta 3 meses	489.214
Entre 3 meses y 1 año	418.741
Entre 1 año y 5 años	1.261.153
Más de 5 años e indeterminado	2.171.417
	4.340.525

Durante el ejercicio 2003 los movimientos conjuntos habidos en los "Fondos de insolvencias y de cobertura estadística" y "Fondo riesgo-país" han sido los siguientes:

	Miles de Euros
Saldo al 31 de diciembre de 2002	136.256
Dotación neta con cargo a los resultados del ejercicio (Nota 21)	20.490
Menos- Recuperación de fondos con abono a resultados del ejercicio (Nota 21)	(12.272)
Menos- Utilización de fondos	(1.738)
Trasposos (Nota 11)	(1.460)
Otros conceptos	1.196
Saldo al 31 de diciembre de 2003	142.472

8. Obligaciones y otros valores de renta fija

La composición del saldo de este capítulo de los balances de situación consolidados adjuntos por moneda, sectores que lo originan, tipo de cartera, admisión o no a cotización y naturaleza, es la siguiente:

528

	Miles de Euros	
	2003	2002
Por moneda:		
En euros	497.255	515.142
En moneda extranjera	58.476	79.305
	555.731	594.447
Por sectores:		
Administraciones Territoriales	1.636	1.671
Otras Administraciones Públicas-		
Residentes	4	4
No residentes	17.860	2.045
De Entidades Oficiales de Crédito	4.627	5.345
De otras entidades de crédito residentes	180.636	192.134
De otras entidades de crédito no residentes	244.475	268.076
De otros sectores residentes	18.701	21.568
De otros sectores no residentes	89.820	105.912
	557.759	596.755
Menos- Fondo de insolvencias y de cobertura estadística (Nota 3-c)	(2.028)	(2.308)
	555.731	594.447
Por tipo de cartera:		
De inversión ordinaria	555.731	594.447
	555.731	594.447
Por cotización:		
Cotizados	555.731	594.447
	555.731	594.447
Por naturaleza:		
Financiaciones subordinadas	40.323	30.533
Pagarés y efectos	168.576	186.652
Bonos y obligaciones de otros sectores residentes	18.701	21.568
Otros bonos y obligaciones	330.159	358.002
Menos- Fondo de insolvencias y de cobertura estadística	(2.028)	(2.308)
	555.731	594.447

El tipo de interés nominal medio ponderado de los valores de renta fija en cartera al 31 de diciembre de 2003 era del 4,53%, aproximadamente.

A continuación se indica el desglose del saldo de este capítulo del balance de situación consolidado al 31 de diciembre de 2003, sin considerar el saldo de la cuenta "Fondo de insolvencias y de cobertura estadística", atendiendo al plazo de vencimiento residual:

	Miles de Euros
Hasta 3 meses	55.840
Entre 3 meses y 1 año	136.244
Entre 1 año y 5 años	329.463
Más de 5 años	36.212
	557.759

Los movimientos habidos en el ejercicio 2003 en esta cartera de valores, sin considerar el "Fondo de insolvencias y de cobertura estadística" han sido los siguientes:

	Miles de Euros
Saldo al 31 de diciembre de 2002	596.755
Adquisiciones	508.993
Ventas y amortizaciones	(534.395)
Revalorizaciones, actualizaciones y saneamientos	(13.594)
Saldo al 31 de diciembre de 2003	557.759

El movimiento del "Fondo de insolvencias y de cobertura estadística" durante el ejercicio 2003 ha sido el siguiente:

	Miles de Euros
Saldo al 31 de diciembre de 2002	2.308
Dotación neta con cargo a los resultados del ejercicio (Nota 21)	139
Recuperación de fondos con abono a los resultados del ejercicio (Nota 21)	(359)
Diferencias de cambio	(60)
Saldo al 31 de diciembre de 2003	2.028

De la comparación al 31 de diciembre de 2003 entre el valor en libros de la cartera de renta fija de inversión ordinaria y su correspondiente valor de mercado, se ponen de manifiesto plusvalías latentes netas por un importe de 12.157 miles de euros.

9. Valores representativos de capital

Acciones y Otros Títulos de Renta Variable

El capítulo "Acciones y Otros Títulos de Renta Variable" del balance de situación consolidado recoge las acciones y títulos que representan participaciones en el capital de otras sociedades con las que no existe una vinculación duradera ni están destinadas a contribuir a la actividad del Grupo, así como las participaciones en Fondos de Inversión Mobiliaria.

El desglose del saldo de este capítulo de los balances de situación consolidados, en función de su admisión o no a cotización en Bolsa, de la moneda de contratación y criterio de clasificación y valoración, se indica seguidamente:

185

	Miles de Euros	
	2003	2002
Por cotización:		
Cotizados	56.669	79.194
No cotizados	30.608	25.740
	87.277	104.934
Menos- Fondo de fluctuación de valores	(2.624)	(10.633)
	84.653	94.301
Por moneda de contratación:		
En euros	71.820	78.813
En moneda extranjera	12.833	15.488
	84.653	94.301
Por criterio de clasificación y valoración:		
De inversión ordinaria	84.653	94.301
	84.653	94.301

Al 31 de diciembre de 2003 se incluyen, en este capítulo del balance de situación consolidado, 1.781 miles de euros, de títulos de entidades de crédito, netos de sus correspondientes fondos de fluctuación de valores.

Los movimientos habidos durante el ejercicio 2003 en esta cartera, sin considerar el "Fondo de fluctuación de valores", han sido los siguientes:

	Miles de Euros
Saldo al 31 de diciembre de 2002	104.934
Adquisiciones	189.072
Ventas	(221.779)
Trasposos	15.178
Revalorizaciones, actualizaciones y saneamientos	(128)
Saldo al 31 de diciembre de 2003	87.277

De la comparación al 31 de diciembre de 2003 entre los valores en libros y los valores de mercado, calculados según se explica en la Nota 3-e, para los títulos incluidos en este capítulo del balance de situación consolidado, se ponen de manifiesto plusvalías latentes por importe de 193.568 miles de euros, aproximadamente, de las que 185.750 miles de euros corresponden a la participación mantenida en Vodafone Group PLC, una vez consideradas las coberturas contratadas (véase Nota 2).

El movimiento del fondo de fluctuación de valores durante el ejercicio 2003 ha sido el siguiente:

	Miles de Euros
Saldo al 31 de diciembre de 2002	10.633
Dotación con cargo a los resultados del ejercicio (Nota 21)	1.465
Menos-Fondos que han quedado disponibles (Nota 21)	(1.192)
Utilización de fondos y otros	(8.282)
Saldo al 31 de diciembre de 2003	2.624

Participaciones en Empresas del Grupo y Participaciones

El capítulo "Participaciones en Empresas del Grupo" del balance de situación consolidado recoge la inversión en sociedades del Grupo no consolidables por integración global por no estar su actividad directamente relacionada con la de la Caja y que, por tanto, se han valorado por el procedimiento de puesta en equivalencia.

El capítulo "Participaciones" recoge los derechos sobre el capital de otras sociedades que, sin formar parte del Grupo, mantienen con éste una vinculación duradera y están destinadas a contribuir a la actividad del mismo (de acuerdo con la Circular 4/1991 de Banco de España). En estas sociedades, que no están sometidas a la dirección única de la Caja, se mantiene, generalmente, una participación inferior al 50% y superior al 20% si las acciones no cotizan en Bolsa o superior al 3% del capital de la entidad emisora si cotizan en Bolsa. Todas aquellas sociedades en las que se supera el porcentaje de participación indicado (3% o 20% según coticen o no en Bolsa) o en las que, no superándose, se ejerza una influencia significativa en su gestión o se mantengan con las mismas relaciones operativas a largo plazo, se han valorado por el procedimiento de puesta en equivalencia.

El detalle del saldo de estos capítulos de los balances de situación consolidados adjuntos, atendiendo a la moneda en que se ha realizado la emisión y a su admisión o no a cotización en bolsa, es el siguiente:

	Miles de Euros			
	Participaciones en Empresas del Grupo		Participaciones	
	2003	2002	2003	2002
Por moneda:				
En euros	14.309	9.597	462.397	413.112
	14.309	9.597	462.397	413.112
Por cotización:				
Títulos cotizados	-	-	81.698	67.380
Títulos no cotizados	14.309	9.597	381.699	357.566
	14.309	9.597	463.397	424.946
Menos- Fondo de fluctuación de valores	-	-	(1.000)	(11.834)
	14.309	9.597	462.397	413.112

El valor conjunto de los títulos cotizados incluidos en el capítulo "Participaciones" del balance de situación consolidado al 31 de diciembre de 2003, según la cotización en Bolsa al cierre de dicho ejercicio, ascendía a 158.314 miles de euros.

El detalle por sociedades del saldo de estos capítulos de los balances de situación consolidados adjuntos al 31 de diciembre de 2003 y 2002 es el siguiente:

	Miles de Euros	
	2003	2002
Participaciones en empresas del Grupo-		
Cajastur Mediación Sociedad Correduría de Seguros de la Caja de Ahorros de Asturias, S.L., Sociedad Unipersonal	405	466
Cajastur Vida y Pensiones Seguros y Reaseguros, S.A., Sociedad Unipersonal (Nota 2)	4.812	-
Finca Las Huelgas, S.A., Sociedad Unipersonal	395	387
Ottagono Compañía Inmobiliaria del Mar Menor, S.A., Sociedad Unipersonal	8.697	8.744
	14.309	9.597
Participaciones-		
Ahorro Gestión Hipotecario, S.A. (*)	1.294	1.052
Aldeasa, S.A.	10.469	7.955
Asturiana de Carnes, S.A. (*)	99	-
Auxiliar de Servicios e Información, S.A. (*)	13	-
Caja de Seguros Reunidos, S.A. (*)	24.182	15.306
Consortio de la Feria Industrial y Minera de Mieres	25	30
Consortio del Recinto de Ferias y Exposiciones de Asturias	3.116	3.110
Duro Felguera, S.A. (Nota 2)	-	3.059
Enagás, S.A. (*)	46.499	14.660
Grupo Empresarial Ence, S.A.	24.730	22.985
Hidroeléctrica del Cantábrico, S.A.	300.964	296.385
Hostelería Asturiana, S.A.	3.302	3.122
Leche del Occidente de Asturias, S.A.	10	10
Lico Corporación, S.A. (*)	15.267	12.064
Sedes, S.A.	9.238	6.895
Sociedad Promotora de las Telecomunicaciones en Asturias, S.A.	14.343	15.304
Sociedad Regional de Promoción del Principado de Asturias, S.A.	9.663	4.025
Cooperación Tecnológica de Cajas de Ahorros, S.L.	183	180
Red Eléctrica de España, S.A.	-	6.913
Otras participaciones	-	57
Fondo de Fluctuación de valores	(1.000)	-
	462.397	413.112

(*) Sociedades no valoradas mediante el procedimiento de puesta en equivalencia al 31 de diciembre de 2002.

El detalle de los resultados aportados en el ejercicio 2003 por las sociedades valoradas mediante el procedimiento de puesta en equivalencia, registrados en el capítulo "Resultados Netos Generados por Sociedades Puestas en Equivalencia" de la cuenta de pérdidas y ganancias consolidada adjunta, es el siguiente:

528

	Miles de Euros
Participaciones en empresas del Grupo-	
Cajastur Mediación Sociedad Correduría de Seguros de la Caja de Ahorros de Asturias, S.L., Sociedad Unipersonal	405
Cajastur Vida y Pensiones Seguros y Reaseguros, S.A., Sociedad Unipersonal	5
Finca Las Huelgas, S.A., Sociedad Unipersonal	8
Ottagono Compañía Inmobiliaria del Mar Menor, S.A., Sociedad Unipersonal	(68)
Participaciones-	
Ahorro Gestión Hipotecario, S.A.	28
Aldeasa, S.A.	1.185
Asturiana de Carnes, S.A.	(3)
Caja de Seguros Reunidos, S.A.	507
Consortio de la Feria Industrial y Minera de Mieres	(8)
Consortio del Recinto de Ferias y Exposiciones de Asturias	6
Enagás, S.A.	5.530
Grupo Empresarial Ence, S.A.	2.291
Hidroeléctrica del Cantábrico, S.A.	9.285
Hostelería Asturiana, S.A.	169
Lico Corporación, S.A.	811
Sedes, S.A.	2.353
Sociedad Promotora de las Telecomunicaciones en Asturias, S.A.	(1.005)
Sociedad Regional de Promoción del Principado de Asturias, S.A.	69
Cooperación Tecnológica de Cajas de Ahorros, S.L.	3
	21.571

Los movimientos que se han producido durante el ejercicio 2003 en dichas participaciones, sin considerar el fondo de fluctuación de valores, se indican a continuación:

	Miles de Euros	
	Participaciones en Empresas del Grupo	Participaciones
Saldos al 31 de diciembre de 2002	9.597	424.946
Trasposos a Acciones y otros títulos de renta variable	-	(7.999)
Compras, ampliaciones de capital, incorporaciones al perímetro de consolidación y efecto de la puesta en equivalencia	4.712	46.450
Saldos al 31 de diciembre de 2003	14.309	463.397

El movimiento que se ha producido en el saldo de la cuenta "Fondo de fluctuación de valores" durante el ejercicio 2003, se indica a continuación:

138

	Miles de Euros
Saldo al 31 de diciembre de 2002	11.834
Dotación con cargo a los resultados del ejercicio	1.000
Menos- Fondos que han quedado disponibles	(14)
Menos- Utilización de fondos	(11.820)
Saldo al 31 de diciembre de 2003	1.000

Los principales saldos mantenidos con dichas sociedades en el ejercicio 2003 son los siguientes, no siendo las transacciones significativas:

	Miles de Euros
Créditos sobre clientes	61.359
Entidades de crédito (activo)	5.662
Débitos a clientes	125.355
Otros activos (consolidación fiscal) (Nota 12)	144
Entidades de crédito (pasivo)	5
Otras provisiones (fondo de avales)	591
Otros pasivos (consolidación fiscal) (Nota 12)	24
Cuentas de orden (disponibles, compromisos y avales)	80.025

10. Fondo de comercio de consolidación y Diferencia negativa de consolidación

El detalle del saldo del capítulo "Fondo de Comercio de Consolidación" del balance de situación consolidado, así como los movimientos que se han producido en el ejercicio 2003, son los siguientes:

	Miles de Euros			
	Saldos al 31 de Diciembre de 2002	Altas	Amortización en el Ejercicio	Saldos al 31 de Diciembre de 2003
Fondo de comercio de consolidación:				
Por puesta en equivalencia (Nota 2):				
Aldeasa, S.A. (Nota 3-f)	-	2.589	(2.589)	-
Cajastur Servicios Financieros, S.A., Sociedad Unipersonal	-	505	(505)	-
Enagás, S.A. (Nota 3-f)	-	17.682	(9.769)	7.913
	-	20.776	(12.863)	7.913

El detalle del saldo del capítulo "Diferencia Negativa de Consolidación" del balance de situación consolidado, así como el movimiento que se ha producido en el ejercicio 2003, es el siguiente:

85

	Miles de Euros				Saldo al 31 de Diciembre de 2003
	Saldo al 31 de Diciembre de 2002	Adiciones	Otros Movimientos	Reversiones	
Diferencia negativa de consolidación:					
Integración global (Nota 2):					
Centro Informático del Principado, S.A.	16	-	-	-	16
Beyos y Ponga, S.A.	48	-	-	-	48
Por puesta en equivalencia (Nota 2):					
Asturiana de Carnes, S.A.	-	1	-	(1)	-
Consortio del Recinto de Ferias y Exposiciones de Asturias	300	-	-	-	300
Sedes, S.A.	2.650	-	-	-	2.650
Hidroeléctrica del Cantábrico, S.A. (*)	70.335	4	(2.490)	(3.571)	64.278
	73.349	5	(2.490)	(3.572)	67.292

(*) Tal y como se indica en la Nota 2, durante 2003 la participación de la Caja en Hidroeléctrica del Cantábrico, S.A. se ha reducido en un 0,21%. El efecto de dicha reducción sobre la Diferencia negativa de consolidación asociada figura recogido como "Otros movimientos".

11. Activos materiales

El movimiento habido durante el ejercicio 2003 en las cuentas del inmovilizado material (propio y afecto a la Obra Social- en adelante, O.S.), y de sus correspondientes provisiones y amortizaciones acumuladas, ha sido el siguiente:

	Miles de Euros					Total
	Uso Propio			Afectos a la O.S. (Nota 12)		
	Terrenos y Edificios de Uso Propio	Otros Inmuebles	Mobiliario, Instalaciones y Otros	Otros Inmuebles	Mobiliario, Instalaciones y Otros	
Coste regularizado y actualizado:						
Saldo al 31 de diciembre de 2002	55.078	15.122	121.015	4.290	10.834	206.339
Altas	2.255	2.519	5.399	-	139	10.312
Trasposos	722	(722)	214	1.003	(1.024)	193
Salidas por bajas o reducciones	(115)	(5.297)	(224)	-	-	(5.636)
Saldo al 31 de diciembre de 2003	57.940	11.622	126.404	5.293	9.949	211.208
Amortización acumulada:						
Saldo al 31 de diciembre de 2002	(11.548)	(1.717)	(94.357)	(1.426)	(5.956)	(115.004)
Dotaciones	(1.020)	(79)	(9.318)	(83)	(890)	(11.390)
Trasposos	-	-	(122)	-	21	(101)
Salidas por bajas o reducciones	44	386	218	-	-	648
Saldo al 31 de diciembre de 2003	(12.524)	(1.410)	(103.579)	(1.509)	(6.825)	(125.847)
Provisiones por depreciación y para activos adjudicados:						
Saldo al 31 de diciembre de 2002	-	(7.552)	(44)	-	-	(7.596)
Dotación neta a la provisión de inmuebles adjudicados (Nota 21)	-	(323)	-	-	-	(323)
Disponibilidad de fondos de ejercicios anteriores (Nota 21)	-	2.855	-	-	-	2.855
Utilización de fondos	-	51	-	-	-	51
Trasposo de fondos de insolvencias (Notas 7 y 15)	-	(1.468)	-	-	-	(1.468)
Saldo al 31 de diciembre de 2003	-	(6.437)	(44)	-	-	(6.481)
Activos materiales netos al 31 de diciembre de 2003	45.416	3.775	22.781	3.784	3.124	78.880

Al 31 de diciembre de 2003, se incluyen en el epígrafe "Otros inmuebles" 806 miles de euros, de bienes no afectos a la actividad financiera, que recogen el valor de los inmuebles, fincas y solares adquiridos como resultado de la ejecución de préstamos que resultaron impagados. El referido importe recoge las correspondientes provisiones por importe de 6.413 miles de euros.

La política de la Caja y de las sociedades que integran el Grupo es la de formalizar pólizas de seguro para cubrir los posibles riesgos a que están sujetos los diversos elementos de su inmovilizado material. Al 31 de diciembre de 2003, la Dirección de la Caja estima que existía una cobertura suficiente.

Por otra parte, el importe de los bienes totalmente amortizados al 31 de diciembre de 2003 ascendía a 77.107 de euros.

12. Otros activos y otros pasivos

Otros activos

A continuación se presenta el detalle del saldo de este capítulo de los balances de situación consolidados al 31 de diciembre de 2003 y 2002:

	Miles de Euros	
	2003	2002
Hacienda Pública:		
Impuestos anticipados (Nota 3-l y 20)	60.363	61.610
Hacienda Pública Deudora	2.244	1.578
Partidas a regularizar por operaciones de futuro (Nota 3-m)	5.833	5.438
Cheques a cargo de entidades de crédito	4.943	8.034
Operaciones financieras pendientes de liquidar	186	370
Empresas participadas por consolidación fiscal (Nota 9)	144	177
Derechos sobre bienes tomados en arrendamientos financieros	22	140
Cupón corrido por adquisición de títulos de renta fija	1.957	2.699
Otros conceptos	543	789
	76.235	80.835

Al 31 de diciembre de 2003, la cuenta "Impuestos anticipados" recogía, básicamente, los siguientes conceptos: 21.035 miles de euros por el fondo de insolvencias adicional que la Caja tiene registrado (véase Nota 3-c), 14.512 miles de euros por el fondo para la cobertura estadística de insolvencias (véase Nota 3-c), 8.765 miles de euros por otros fondos especiales específicos (véase Nota 15), 1.346 miles de euros por los compromisos adquiridos con el personal (véase Nota 3-i) y 11.848 miles de euros por las dotaciones a fondos de fluctuación de valores (véanse Notas 3-f y 9).

Otros pasivos

A continuación se presenta el detalle del saldo de este capítulo de los balances de situación consolidados al 31 de diciembre de 2003 y 2002:

85

	Miles de Euros	
	2003	2002
Impuestos diferidos (Nota 3-1 y 20)	248	265
Obligaciones a pagar	781	973
Partidas pendientes de regularizar por operaciones de futuro (Nota 3-m)	12.736	36.578
Cuentas de recaudación Hacienda Pública acreedora por Impuesto sobre Sociedades (Nota 20)	39.843	41.083
Cuentas especiales	9.631	11.469
Empresas participadas acreedoras por consolidación fiscal (Nota 9)	14.005	10.062
Otros conceptos	24	75
	17	24
	77.285	100.529
Fondo Obra Social	11.359	12.755
	88.644	113.284

Fondo Obra Social

La Obra Social de las Cajas de Ahorros está regulada por las normas contenidas en el Real Decreto 2290/1977 y en la Ley 13/1985, que, entre otros aspectos, disponen que las cajas de ahorros destinarán a la financiación de obras sociales, propias o en colaboración, la totalidad de los excedentes anuales una vez deducidos de los mismos los importes destinados a reservas generales y a la provisión del Impuesto sobre Sociedades.

Los saldos del Fondo de la O.S. al 31 de diciembre de 2003 y 2002 se registran en el capítulo "Otros Pasivos" de los balances de situación consolidados y recogen los siguientes conceptos:

	Miles de Euros	
	2003	2002
Fondo de la Obra Social- Inmovilizado (Nota 11)	6.908	7.742
Remanente	3.711	3.061
	10.619	10.803
Otros activos y pasivos (neto)	740	1.952
	11.359	12.755

Los movimientos habidos durante el ejercicio 2003 en estos saldos se muestran a continuación:

	Miles de Euros		
	Fondo de la Obra Social	Otros Activos y Pasivos	Total
Saldos al 31 de diciembre de 2002	10.803	1.952	12.755
Distribución del beneficio del ejercicio 2002	19.000	-	19.000
Gastos de mantenimiento del ejercicio 2003	(19.185)	-	(19.185)
Reversión provisión ejercicios anteriores	14	-	14
Otros conceptos	(13)	(1.212)	(1.225)
Saldos al 31 de diciembre de 2003	10.619	740	11.359

La amortización del inmovilizado afecto a la O.S. se determina siguiendo criterios idénticos a los indicados para el inmovilizado de uso propio (véase Nota 3-g). Los gastos de mantenimiento de la O.S. del ejercicio 2003 incluyen 973 miles de euros correspondientes a las amortizaciones del inmovilizado material afecto a la misma (véase Nota 11).

13. Cuentas de periodificación

El desglose de los saldos de estos capítulos de los balances de situación consolidados al 31 de diciembre de 2003 y 2002 es el siguiente:

	Miles de Euros	
	2003	2002
Activo-		
Devengos de productos no vencidos:		
De entidades de crédito	723	691
De créditos sobre clientes	9.500	11.306
De cartera de valores	31.693	27.908
De otras inversiones	43	53
	41.959	39.958
Gastos pagados no devengados	658	905
Otras periodificaciones	2.766	2.932
	45.383	43.795
Pasivo-		
Devengos de costes no vencidos:		
De entidades de crédito	635	267
De acreedores	9.398	10.748
De cesiones temporales de activos	1.169	1.161
De empréstitos	3	7
De otros pasivos	829	1.345
	12.034	13.528
Productos anticipados de inversiones tomadas a descuento	1.351	1.379
Gastos devengados no vencidos	11.842	12.598
Otras periodificaciones	2.050	2.171
Menos-Productos devengados no vencidos de inversiones tomadas a descuento	(633)	(732)
	26.644	28.944

14. Débitos a clientes

La composición del saldo de este capítulo de los balances de situación consolidados al 31 de diciembre de 2003 y 2002, atendiendo a la naturaleza, sector y moneda de contratación de las operaciones, es la siguiente:

Handwritten signature or initials

	Miles de Euros	
	2003	2002
Por naturaleza y sector:		
Administraciones Públicas	223.951	207.452
Otros sectores residentes-		
Cuentas corrientes	671.641	576.913
Cuentas de ahorro	2.050.240	1.856.569
Imposiciones a plazo	2.045.288	2.079.482
Cesión temporal de activos (Nota 5)	671.048	525.641
Otros	33	22
	5.662.201	5.246.079
No residentes	220.354	232.616
	5.882.555	5.478.695
Por moneda de contratación:		
En euros	5.746.586	5.335.319
En moneda extranjera	135.969	143.376
	5.882.555	5.478.695

A continuación se indica el desglose del saldo de este capítulo del balance de situación consolidado al 31 de diciembre de 2003 atendiendo al plazo de vencimiento residual:

	Miles de Euros
A la vista	2.958.416
Hasta 3 meses	1.472.422
Entre 3 meses y 1 año	1.241.698
Entre 1 año y 5 años	206.812
Más de 5 años	3.207
	5.882.555

15. Provisiones para riesgos y cargas

Los movimientos de las provisiones recogidas en los epígrafes "Provisiones para Riesgos y Cargas – Fondo de pensionistas" y "Provisiones para Riesgos y Cargas – Otras provisiones" durante el ejercicio 2003 han sido los siguientes:

85

	Miles de Euros			
	Fondo de Pensionistas	Otras Provisiones		
		Fondos Especiales Específicos	Fondo de Insolvencias de Pasivos Contingentes	Total
Saldos al 31 de diciembre de 2002	10.035	29.482	6.844	36.326
Dotación neta con cargo a los resultados del ejercicio (Nota 21)	199	3.350	1.669	5.019
Fondos que han quedado disponibles (Nota 21)	(1.448)	(6.559)	(1.286)	(7.845)
Utilización de fondos	(29)	-	-	-
Pagos a prejubilados	(2.994)	-	-	-
Coste financiero imputable al fondo de pensionistas (Nota 21)	281	-	-	-
Diferencias de cambio y otros conceptos	-	-	(4)	(4)
Traspasos (Nota 11)	-	-	(8)	(8)
Saldos al 31 de diciembre de 2003	6.044	26.273	7.215	33.488

El saldo de la cuenta "Fondos especiales específicos" incluía, al 31 de diciembre de 2003, una provisión por importe de 18.000 miles de euros destinada a la cobertura de riesgos del negocio bancario no identificados específicamente (11.700 miles de euros, una vez considerados los impuestos anticipados correspondientes, por importe de 6.300 miles de euros, véase Nota 12).

Asimismo, durante el ejercicio 2003 la Caja ha constituido, con cargo a diversas cuentas de gasto, una provisión para cubrir las contingencias resultantes de las actas de inspección a la que ha sido sometida (véase Nota 20), la cual figura registrada en el epígrafe "Provisiones para Riesgos y Cargas – Provisión para impuestos" del balance de situación.

16. Pasivos subordinados

En diciembre de 2002 la Caja procedió a la emisión de deuda subordinada por importe de 50.000 miles de euros.

Esta emisión tiene carácter de subordinada y a efectos de la prelación de créditos se sitúa detrás de todos los acreedores ordinarios. Por otra parte, la emisión se encuentra garantizada por la responsabilidad patrimonial universal de la Caja.

El valor nominal de los títulos es de 100 euros, y el tipo de interés será del 5% fijo hasta el 30 de diciembre de 2003 y variable (EURIBOR a tres meses sin diferencial, que se determinará trimestralmente) desde esa fecha hasta la amortización de las obligaciones subordinadas. El pago de los intereses se realizará por trimestres vencidos.

La amortización de las obligaciones subordinadas se producirá a la par el 30 de diciembre de 2012. No obstante, el emisor podrá amortizar en cualquier momento y de forma anticipada, previa autorización del Banco de España, todas las obligaciones subordinadas emitidas, siempre y cuando hayan transcurrido cinco años desde la fecha de emisión.

El folleto informativo completo fue verificado e inscrito en el registro oficial de la Comisión Nacional del Mercado de Valores con fecha 12 de diciembre de 2002, elevado a escritura pública el 13 de diciembre de 2002 e inscrito en el Registro Mercantil el 19 de diciembre de 2002.

Al 31 de diciembre de 2002 se había suscrito la emisión íntegramente y se encontraba depositada en la propia Caja. En la actualidad, los títulos cotizan en AIAF Mercado de Renta Fija.

Los costes financieros devengados por la citada emisión de deuda subordinada durante el ejercicio 2003 han ascendido a 2.519 miles de euros, aproximadamente, y se encuentran registrados en el capítulo "Intereses y Cargas Asimiladas" de la cuenta de pérdidas y ganancias consolidada (véase Nota 21).

17. Reservas, Reservas de Revalorización, Reservas en Sociedades Consolidadas y Pérdidas de Ejercicios Anteriores en Sociedades Consolidadas

El movimiento registrado en el ejercicio 2003 en estos capítulos de los balances de situación consolidados ha sido el siguiente:

	Miles de Euros			
	Saldos al 31 de Diciembre de 2002	Distribución del Resultado del Ejercicio 2002	Otros Movimientos	Saldos al 31 de Diciembre de 2003
Reservas de revalorización RD-Ley 7/1996 (Nota 2)	18.389	-	-	18.389
Reservas, Reservas en sociedades consolidadas y Pérdidas en sociedades consolidadas (Nota 2)	491.891	77.227	10.408 (*)	579.526
	510.280	77.227	10.408	597.915

(*) Corresponden, básicamente, a las diferencias de consolidación puestas de manifiesto al haber procedido a valorar mediante el procedimiento de puesta en equivalencia determinadas participaciones que, hasta el 31 de diciembre de 2002, se venían registrando a su coste de adquisición (véase Nota 2).

En la Nota 2 se incluye una relación individual de las reservas en sociedades consolidadas y de las pérdidas de ejercicios anteriores en sociedades consolidadas.

Recursos propios

De acuerdo con la normativa en vigor, el Grupo está obligado a mantener unos recursos propios mínimos en función de sus riesgos y de sus compromisos, determinados de la forma establecida en dicha normativa. Asimismo, la Circular 5/1993 de Banco de España establece que las inmovilizaciones materiales netas y el conjunto de los riesgos de los grupos consolidables de entidades de crédito con una misma persona o grupo económico no podrán exceder del 70% y del 25% de los recursos propios computables, respectivamente.


Al 31 de diciembre de 2003, los recursos propios netos computables del Grupo excedían los requerimientos mínimos exigidos por la normativa en vigor. En el cálculo de dicho exceso se ha considerado la parte del beneficio del ejercicio que se aplicará a reservas.

Reserva de revalorización Real Decreto-Ley 7/1996, de 7 de junio

Dado que ha prescrito el plazo de 3 años para la comprobación y aceptación por parte de la Administración tributaria del saldo de la cuenta "Reserva de revalorización Real Decreto-Ley 7/1996, de 7 de junio", el mismo podrá destinarse, sin devengo de impuestos, a eliminar los resultados contables negativos o los que puedan producirse en el futuro. A partir del 1 de enero del año 2007, podrá destinarse a reservas de libre disposición, siempre que la plusvalía monetaria haya sido realizada. Se entenderá realizada la plusvalía en la parte correspondiente a la amortización contablemente practicada o cuando los elementos patrimoniales actualizados hayan sido transmitidos o dados de baja en los libros de contabilidad. Si se dispusiera del saldo de esta cuenta en forma distinta a la prevista en el Real Decreto-Ley 7/1996, dicho saldo pasaría a estar sujeto a tributación.

18. Cuentas de orden

Al 31 de diciembre de 2003 y 2002, las principales operaciones, compromisos y contingencias contraídos por el Grupo (en el curso normal de sus operaciones) eran los siguientes:



	Miles de Euros	
	2003	2002
Pasivos contingentes:		
Fianzas, avales y cauciones	263.432	265.240
Otros pasivos contingentes	3.756	1.246
Compromisos:		
Disponibles por terceros	1.093.905	1.089.548
Otros compromisos	93.669	81.164
	1.454.762	1.437.198

19. Productos financieros derivados

El detalle de las operaciones de productos financieros derivados al 31 de diciembre de 2003 y 2002 es el siguiente:

	Miles de Euros	
	2003	2002
Compra-venta de divisas-		
Compras de divisas a plazo	13.945	7.978
Ventas de divisas a plazo	71.330	118.563
	85.275	126.541
Operaciones sobre tipos de interés:		
Futuros financieros sobre valores y tipos de interés	-	199.000
Permutas financieras	139.082	370.266
Opciones:		
Sobre tipos de interés	-	24.040
Sobre valores	501.744	548.273
	640.826	1.141.579
	726.101	1.268.120

El desglose de las operaciones vigentes al 31 de diciembre de 2003 y 2002, distinguiendo entre operaciones de negociación y de cobertura es el siguiente:

528

	Miles de Euros	
	2003	2002
Operaciones de cobertura-		
De riesgo de interés:		
Permutas financieras	139.082	360.266
Opciones compradas	-	12.020
Opciones vendidas	-	12.020
Futuros vendidos	-	199.000
De valores:		
Opciones compradas (*)	384.508	383.600
	523.590	966.906
Otras operaciones:		
Opciones emitidas sobre valores (Nota 3-m)	117.236	162.793
Opciones compradas sobre valores	-	1.880
Otras permutas financieras de intermediación	-	10.000
	117.236	174.673
	640.826	1.141.579

(*) De las que 365.038 miles de euros corresponden a la opción de venta que la Caja mantiene frente de EDP Electricidade de Portugal, S.A. (véase Nota 2).

20. Situación fiscal

En el ejercicio 2000, Caja de Ahorros de Asturias comenzó a tributar en el Impuesto sobre Sociedades de acuerdo con el régimen de consolidación fiscal, previsto en el artículo 78 y siguientes de la Ley 43/1995, de 27 de diciembre, reguladora de dicho Impuesto, junto con otras sociedades del Grupo respecto a las cuales tiene una participación del 75% o superior.

La Caja tiene previsto acogerse a la deducción por reinversión de beneficios extraordinarios prevista en el artículo 36 ter. de la Ley 43/1995, de 27 de diciembre. De acuerdo con lo establecido en la Ley, la deducción se practicará en la cuota íntegra correspondiente al ejercicio en que se efectúe la reinversión. En la declaración del Impuesto sobre Sociedades del ejercicio 2003 la Caja practicará una deducción de 334 miles de euros por este concepto, correspondiendo 106 miles de euros a la reinversión de beneficios extraordinarios del ejercicio 2002 y 228 miles de euros a la reinversión de beneficios extraordinarios del ejercicio 2003.

El saldo del capítulo "Otros Pasivos" del balance de situación consolidado al 31 de diciembre de 2003 del Grupo incluye el pasivo correspondiente a los diferentes impuestos aplicables, entre los que se incluye el Impuesto sobre Sociedades, por importe de 9.631 miles de euros (véase Nota 12) (importe neto de los pagos a cuenta y de las retenciones correspondientes a dicho impuesto, por importe de 24.685 miles de euros).

La conciliación entre el resultado contable consolidado del ejercicio 2003 y la correspondiente base imponible consolidada del Impuesto sobre Sociedades es la siguiente:

825

	Miles de Euros
Resultado contable del ejercicio antes del Impuesto sobre Sociedades	142.690
Diferencias permanentes	(24.629)
Diferencias temporales	(2.540)
Efecto neto de los ajustes de consolidación	(10.354)
Compensación de bases imponibles negativas	(12)
Base imponible	105.155

La principal diferencia permanente en el reconocimiento de gastos e ingresos a efectos contables corresponde a la dotación realizada a la Obra Social (véanse Notas 4 y 12).

Como consecuencia de las diferencias temporales existentes entre los criterios de imputación contables y fiscales aplicados, las cuentas anuales recogen los correspondientes impuestos sobre beneficios anticipados y diferidos que se generan (véanse Notas 3-I y 12). La diferencia existente entre la liquidación provisional del Impuesto sobre Sociedades del ejercicio 2002 y la liquidación definitiva presentada ha supuesto, entre otros aspectos, la contabilización, en el ejercicio 2003, de un menor impuesto anticipado de 347 miles de euros.

El gasto por el Impuesto sobre Sociedades del ejercicio 2003 se ha calculado de la siguiente forma:

	Miles de Euros
Cuota íntegra (35%)	36.804
Efecto impositivo de las diferencias temporales	889
Deducciones y otros conceptos	(2.834)
Gasto por Impuesto sobre Sociedades	34.859

De acuerdo con la legislación vigente, las pérdidas fiscales de un ejercicio pueden compensarse a efectos impositivos con los beneficios de los quince ejercicios siguientes. Sin embargo, el importe final a compensar por dichas pérdidas fiscales pudiera ser modificado como consecuencia de la comprobación de los ejercicios en que se produjeron. Las bases imponibles negativas de ejercicios anteriores de las sociedades que integran el grupo fiscal (aportadas, básicamente, por Ottagono, Compañía Inmobiliara del Mar Menor, S.A.) pendientes de compensar al 31 de diciembre de 2003 ascienden a 22.911 miles de euros, habiéndose generado entre los ejercicios 1992 y 2000.

Al 31 de diciembre de 2003 ninguna de las citadas sociedades tenía registrados créditos fiscales.

De acuerdo con la legislación vigente, las declaraciones de impuestos no pueden considerarse definitivas hasta haber sido inspeccionadas por las autoridades fiscales o transcurrido el plazo de prescripción. La Caja ha sido objeto de una actuación inspectora que abarca los siguientes ejercicios e impuestos:

1. Impuesto sobre Sociedades: 1996 a 1999.
2. Retenciones y pagos a cuenta del Impuesto sobre la Renta de las Personas Físicas: 1997 a 2000.
3. Impuesto sobre el Valor Añadido: 1997 a 2001.

Algunas de las actas resultantes de las actuaciones inspectoras mencionadas han sido firmadas en conformidad, si bien otras lo han sido en disconformidad y se encuentran recurridas en reposición ante el inspector jefe de la Delegación Especial de Asturias. En cualquier caso, la Caja estima que la provisión

constituida como cobertura de dichas contingencias, que asciende a 1.558 miles de euros, es adecuada (véase Nota 15) y que no se pondrán de manifiesto contingencias adicionales no provisionadas que pudieran afectar significativamente a las cuentas anuales.

En consecuencia, la Caja tiene sujetos a inspección todos los ejercicios desde 2000, para el Impuesto sobre Sociedades, desde el ejercicio 2001, para el Impuesto sobre la Renta de las Personas Físicas y desde el ejercicio 2002 para el Impuesto sobre el Valor Añadido. Por otra parte, el resto de sociedades que conforman el Grupo tienen sujetos a inspección los cuatro últimos ejercicios para todos los impuestos a los que está sujeta su actividad.

Debido a las diferentes interpretaciones que pueden darse de la normativa fiscal aplicable a las operaciones de Caja de Ahorros de Asturias y de sus Sociedades Dependientes y a los resultados que podrían derivarse de una eventual inspección tributaria, podrían existir determinados pasivos fiscales adicionales de carácter contingente que no son susceptibles de ser evaluados objetivamente. No obstante, se estima que, en caso de hacerse efectivos, los mencionados pasivos fiscales no afectarían significativamente a las cuentas anuales consolidadas.

21. Cuenta de pérdidas y ganancias consolidada

El detalle de los saldos de determinados capítulos de la cuenta de pérdidas y ganancias consolidada, atendiendo a la naturaleza de las operaciones que los originan, se indica a continuación:


Productos, costes y resultados de las operaciones financieras

	Miles de Euros	
	2003	2002
Intereses y rendimientos asimilados:		
De Banco de España	2.277	3.027
De entidades de crédito	10.435	20.414
De la cartera de renta fija	54.991	63.207
De créditos sobre clientes	162.822	174.015
De créditos sobre Administraciones Públicas	10.596	10.536
	241.121	271.199
Comisiones percibidas:		
Por pasivos contingentes	2.515	2.389
Por servicios de cobros y pagos	19.166	18.052
Por servicios de valores	2.303	2.217
Por comercialización, gestión y depósito de productos financieros no bancarios	11.336	11.323
Otras comisiones	1.380	1.378
	36.700	35.359
Intereses y cargas asimiladas:		
De entidades de crédito	(3.574)	(9.168)
De acreedores	(69.545)	(89.116)
Intereses imputables al fondo de pensionistas (Nota 15)	(281)	(476)
De financiaciones subordinadas (Nota 16)	(2.519)	(40)
Otros intereses	(125)	(18)
	(76.044)	(98.818)
Comisiones pagadas:		
Cedidas a otras entidades	(4.268)	(5.055)
	(4.268)	(5.055)
Resultados de operaciones financieras:		
Dotaciones a los fondos de fluctuación de valores- Acciones y otros títulos de renta variable (Nota 9)	(1.465)	(8.940)
Fondos que han quedado disponibles- Acciones y otros títulos de renta variable (Nota 9)	1.192	2.534
De la cartera de renta variable (Nota 2)	30.506	18.518
De operaciones de futuro sobre valores y tipos de interés (Nota 2)	18.282	17.462
De la cartera de renta fija	458	2.263
De otros conceptos	(735)	(33)
	48.238	31.804

Las comisiones percibidas por la comercialización, gestión y depósito de productos financieros no bancarios corresponden, básicamente, a los recursos captados a través de fondos de inversión y de pensiones.

Gastos generales de administración - De personal

La composición de los saldos de este capítulo de las cuentas de pérdidas y ganancias consolidadas es la siguiente:



	Miles de Euros	
	2003	2002
Sueldos y salarios del personal activo	64.035	63.107
Seguros sociales	13.662	12.959
Aportaciones al fondo de pensiones externo	1.910	1.783
Otros gastos	2.108	2.172
	81.715	80.021

El número medio de empleados del Grupo en los ejercicios 2003 y 2002, distribuido por categorías profesionales, ha sido el siguiente:

	Número Medio de Empleados	
	2003	2002
Jefes	342	307
Administrativos	1.021	1.048
Subalternos	34	32
Informáticos	40	40
	1.437	1.427

Amortización y Provisiones para Insolvencias

El detalle del saldo de este capítulo de las cuentas de pérdidas y ganancias consolidadas es el siguiente:

	Miles de Euros	
	2003	2002
Dotación neta a fondos de insolvencias y de cobertura estadística y a los fondos de riesgo-país- De créditos sobre clientes (Nota 7):		
Dotación con cargo a los resultados de cada ejercicio	34.325	44.247
Menos- Fondos que han quedado disponibles	(13.835)	(13.643)
	20.490	30.604
De obligaciones y otros valores de renta fija (Nota 8):		
Dotación con cargo a los resultados de cada ejercicio	903	564
Menos- Fondos que han quedado disponibles	(764)	(92)
	139	472
Menos- Recuperación de fondos con abono a los resultados de cada ejercicio-		
De créditos sobre clientes (Nota 7)	(12.272)	(12.949)
De obligaciones y otros valores de renta fija (Nota 8)	(359)	(293)
Dotación neta al fondo de insolvencias de pasivos contingentes (Nota 15)	1.669	1.734
Menos- Fondos de insolvencias de pasivos contingentes que han quedado disponibles (Nota 15)	(1.286)	(945)
Amortización de insolvencias	144	206
Menos- Recuperación de activos en suspenso	(1.750)	(4.205)
	6.775	14.624

Beneficios y quebrantos extraordinarios

A continuación se detalla la composición de los beneficios y quebrantos extraordinarios correspondientes a los ejercicios 2003 y 2002:

	Miles de Euros	
	2003	2002
Quebrantos extraordinarios:		
Enajenación de inmovilizado	(8)	-
Dotación neta a otros fondos específicos:		
Fondos especiales específicos	-	(20.000)
Dotación neta al fondo de inmovilizado recibido en pago de deudas	-	(333)
Disponibilidad de fondos dotados en ejercicios anteriores de inmovilizado recibido en pago de deudas	-	2.200
Fondos que han quedado disponibles:		
Fondos especiales específicos	-	4.152
Gastos de ejercicios anteriores	(2.807)	(1.043)
Otros conceptos (neto)	(940)	(451)
	(3.755)	(15.475)
Beneficios extraordinarios:		
Enajenación de inmovilizado	1.572	715
Dotación neta al fondo de inmovilizado recibido en pago de deudas (Nota 11)	(323)	-
Disponibilidad de fondos dotados en ejercicios anteriores de inmovilizado recibido en pago de deudas (Nota 11)	2.855	-
Dotación neta a otros fondos específicos:		
Fondos especiales específicos (Nota 15)	3.209	-
Fondos que han quedado disponibles en otros fondos específicos:		
Fondos para pensionistas (Nota 15)	1.448	183
De ejercicios anteriores-		
Reorganización societaria de sociedad participada	-	52.431
Otros ajustes en sociedades participadas	3.831	-
Otros resultados de ejercicios anteriores	3.484	4.608
Otros conceptos	1.870	1.924
	17.946	59.861

Los beneficios extraordinarios incluidos en la cuenta "Otros resultados de ejercicios anteriores" corresponden, básicamente, a los intereses de activos dudosos devengados en ejercicios anteriores y cobrados en el ejercicio.

Retribuciones y otras prestaciones al Consejo de Administración y a la Comisión de Control

El importe devengado por los miembros del Consejo de Administración y de la Comisión de Control durante el ejercicio 2003, tanto en la Caja como en las sociedades del Grupo y asociadas, en concepto de dietas, sueldos y remuneraciones de cualquier clase asciende a 1.477 miles de euros.

El importe de los riesgos por todos los conceptos mantenidos al 31 de diciembre de 2003 con los miembros que componían a dicha fecha el Consejo de Administración y la Comisión de Control de la Caja, ascendían a 2.257 miles de euros, a un tipo de interés medio anual del 1,55%.

85
No existen obligaciones contraídas en materia de pensiones y seguros de vida respecto a los miembros anteriores y actuales del Consejo de Administración y de la Comisión de Control, salvo en los casos de aquellos empleados que son o han sido consejeros, los cuales, al igual que el resto de los empleados de la Caja, devengan compromisos por pensiones en aplicación de lo establecido en el convenio colectivo.

Otra Información

Dentro del epígrafe "Gastos Generales de Administración - Otros gastos administrativos" de la cuenta de pérdidas y ganancias consolidada del ejercicio 2003, que tiene un saldo de 36.365 miles de euros, se incluyen 81 miles de euros correspondientes a los honorarios relativos a servicios de auditoría de cuentas prestados a las diferentes entidades que componen el Grupo Caja de Ahorros de Asturias y Sociedades Dependientes por el auditor principal, así como por otras sociedades vinculadas al mismo durante el ejercicio 2003. Asimismo, los honorarios por este mismo concepto correspondientes a otros auditores participantes en la auditoría de las distintas entidades del Grupo ascendieron a 10 miles de euros.

Por otra parte, los honorarios relativos a otros servicios profesionales prestados a las distintas entidades del Grupo por el auditor principal y por otras entidades vinculadas al mismo ascendieron durante el ejercicio 2003 a 11 miles de euros.

22. Cuadro de financiación

A continuación se muestra el cuadro de financiación del Grupo correspondiente a los ejercicios 2003 y 2002:

038

APLICACIONES	Miles de Euros		ORÍGENES	Miles de Euros	
	2003	2002 (*)		2003	2002 (*)
Inversión, menos financiación, en Banco de España y entidades de crédito (variación neta)	-	33.207	Resultado del ejercicio después de impuestos	107.878	96.227
Intereses minoritarios (disminución neta)	1.814	-	Amortizaciones	23.305	21.269
Inversiones crediticias (disminución neta)	444.868	449.282	Reversión diferencias negativas de consolidación	(3.572)	(3.702)
Títulos de renta fija (incremento neto)	154.439	-	Dotaciones netas a fondos de depreciación de activos y fondos genéricos	2.650	49.735
Títulos de renta variable no permanente (incremento neto)	-	30.894	Sanamientos directos de activos	216	475
Adquisición de participaciones integradas global y proporcionalmente	2.293	-	Beneficios en ventas de participaciones e inmovilizado	(2.911)	(707)
Adquisición de inversiones permanentes-	-	-	Resultados netos generados por sociedades participadas puestas en equivalencia	(24.128)	(6.116)
Compra de participaciones en empresas	61.092	110.035	Beneficios extraordinarios	181	(52.431)
Compra de elementos de inmovilizado material	12.605	12.285	Financiación menos inversión en Banco de España y Entidades de crédito (variación neta)	103.619	104.750
Otros conceptos activos menos pasivos (variación neta)	37.738	6.457	Financiación de crédito (emisión de títulos)	176.163	-
			Títulos de renta fija (disminución neta)	-	50.000
			Títulos de renta variable no permanente (disminución neta)	-	95.352
			Acreedores (incremento neto)	21.350	-
			Intereses minoritarios (variación neta)	403.860	386.188
			Venta de inversiones permanentes-	-	108
			Venta de participaciones en empresas del Grupo y asociadas	3.348	-
			Venta de elementos de inmovilizado material	6.509	5.762
TOTAL APLICACIONES DE FONDOS	714.849	642.160	TOTAL ORIGENES DE FONDOS	714.849	642.160

(*) Se presentan, única y exclusivamente, a efectos comparativos.

CAJA DE AHORROS DE ASTURIAS Y SOCIEDADES DEPENDIENTES

 Informe de Gestión
Correspondiente al Ejercicio Anual Terminado
el 31 de Diciembre de 2003

El escaso ritmo de actividad económica y el estancamiento de las principales economías de la zona euro han sido las notas características durante la mayor parte del ejercicio 2003. La debilidad del consumo interno y la fortaleza del euro frente al dólar han dado como resultado un débil crecimiento, en torno al 0,5%, a pesar del abandono de la disciplina fiscal en algunos países y del descenso de los tipos de interés, que explican en parte que la tasa media de inflación no haya conseguido descender por debajo del 2%. Sólo en los meses finales del año han comenzado a mostrarse algunos síntomas de reactivación, particularmente visibles en la recuperación generalizada de las bolsas, que alcanzaron máximos anuales en las últimas semanas de diciembre y consiguieron cerrar un ejercicio con ganancias por primera vez en los últimos tres años.

En la economía española, el mantenimiento de la demanda de consumo y el auge de la construcción pública y privada, permitieron finalizar el año con un crecimiento del PIB cercano al 2,5%, algo más moderado que el de años anteriores, pero que ha dado lugar a una creación neta de empleo en torno al 3%. Como aspecto más preocupante destaca el deterioro de la balanza comercial, debido en parte a la revalorización del euro pero también a la pérdida de competitividad provocada por el crecimiento del IPC, que alcanzó en diciembre una tasa del 2,6% frente al 2% previsto por el Gobierno. Hay que destacar también la falta de homogeneidad territorial en cuanto al ritmo de actividad, quedando algunas regiones como Asturias algo rezagadas con respecto a la media en la evolución de algunas magnitudes.

En un intento de reactivar la economía de los países centrales del euro y también para reducir el diferencial con el dólar, el Banco Central Europeo redujo su tipo de intervención en dos ocasiones a lo largo del año, la última de las cuales tuvo lugar a principios de junio, quedando el tipo fijado en el 2%, 0,75 puntos por debajo del nivel existente al inicio del ejercicio. La bajada de los tipos nominales hizo que, descontada la inflación, los tipos de interés reales a corto plazo en España fueran negativos durante buena parte del año.

Los bajos tipos de interés y el aumento de la competencia bancaria han supuesto una mayor presión sobre las cuentas de resultados de las entidades de crédito españolas, que se ha traducido en descensos generalizados en los márgenes de las operaciones con clientes. Por otra parte, el mantenimiento de un alto nivel de actividad y el descenso de la morosidad hasta mínimos históricos, además de la recuperación de los resultados por operaciones financieras gracias a la favorable evolución de las cotizaciones bursátiles, han permitido mitigar por diversas vías los efectos de la bajada de tipos y presentar tasas de variación positivas en otros niveles de la cuenta de resultados.

En medio de esta coyuntura general y condicionado también por el propio dinamismo económico de la región donde se desarrolla la mayor parte de su actividad, la actuación de Grupo Cajastur a lo largo del ejercicio 2003 puede calificarse como positiva, ya que se ha saldado con un sustancial crecimiento del volumen de negocio, tanto en las cifras de balance como en productos de desintermediación, y una mejora en los ratios de gestión, traducido todo ello en un incremento del beneficio, que permitirá un año más mejorar la solvencia financiera del Grupo a través del aumento de las reservas, sin detrimento de la aportación económica de su sociedad matriz a través de la obra social y cultural de Cajastur.

A 31 de diciembre de 2003 el balance del Grupo presentaba un saldo de 7.118.313 miles de euros, superando en 540.174 miles de euros, un 8,21%, la cifra de cierre del ejercicio anterior. En el activo, el crédito sobre clientes alcanzó la cifra de 4.198.053 miles de euros, con un crecimiento anual del 11,65%, tasa ligeramente superior a la registrada por la cartera de valores, que creció un 11,43% hasta alcanzar un saldo de 1.940.012 miles de euros, una vez deducidos en ambos casos los fondos de fluctuación y de insolvencias. Dentro de este capítulo, la cartera de renta fija aumentó en 154.659 miles de euros, un 12,64%, al absorber una parte de los recursos anteriormente colocados en el interbancario, cuyo saldo neto disminuyó en el año 197.154 miles de euros. En el pasivo, el agregado de recursos de clientes (agrupando débitos a clientes y financiación subordinada) registró un

incremento anual de 403.860 miles de euros (+7,30%), alcanzando un saldo a 31 de diciembre de 5.932.555 miles de euros. Los recursos propios, una vez considerada la propuesta de distribución de resultados que se presentará a la Asamblea, ascienden a 682.793 miles de euros al cierre del ejercicio, un 16,22% más que el año anterior.

La actividad de desintermediación aumentó a fuerte ritmo durante el año: así los fondos de inversión crecieron un 22,09% hasta alcanzar un patrimonio de 787.612 miles de euros y los fondos de pensiones de clientes aumentaron asimismo un 19,59% hasta situarse en 214.652 miles de euros. Dentro de los recursos de clientes del balance, las imposiciones a plazo del sector privado residente acusaron en mayor medida el descenso de los tipos de interés y cedieron terreno frente a los fondos, finalizando el año con un descenso del 1,64%; por el contrario las cuentas a la vista de este mismo apartado aumentaron en un 11,85%. La apreciación del euro frente al dólar en más de un 20% afectó negativamente a los saldos en moneda extranjera, lo que explica el descenso del 5,27% en los recursos de no residentes, en contraste con los crecimientos del 7,95% en administraciones públicas y del 7,93% en otros sectores residentes.

Al término del ejercicio, el volumen total de recursos administrados de clientes de Grupo Cajastur, incluyendo débitos a clientes, pasivos subordinados y fondos de inversión y de pensiones, y restando las cesiones temporales a dichos fondos para evitar su doble contabilización, ascendía a 6.957.933 miles de euros, mostrando un crecimiento de 426.611 miles de euros (+6,53%) con relación al año anterior.

La evolución del crédito sobre clientes a lo largo del ejercicio vino determinada por un crecimiento de 446.203 miles de euros (+11,55%) del crédito en situación normal y un descenso de 2.032 miles de euros (-5,96%), en los activos dudosos, dando lugar todo ello a un descenso de catorce centésimas en la tasa de morosidad, que se sitúa a 31 de diciembre en un nuevo mínimo histórico para Grupo Cajastur del 0,74%. Por otra parte los fondos de provisión aumentaron en 6.216 miles de euros (+4,56%), ampliándose la cobertura de activos dudosos con fondos para insolvencias hasta el 444%.

Dentro del crédito no dudoso, el capítulo de administraciones públicas muestra un incremento de 8.906 miles de euros, un 2,91%, mientras que el crédito al sector privado residente aumentó 440.098 miles de euros (+12,55%) y el crédito a no residentes, por efecto de la depreciación del dólar, disminuyó en 2.801 miles de euros (-5,56%). En el crédito a otros sectores residentes los deudores con garantía real aumentaron un 11,91%, y destaca asimismo el incremento de un 36,83% en el crédito comercial, como consecuencia del lanzamiento en el año de un nuevo producto de factoring.

El volumen de las formalizaciones de préstamos y créditos a lo largo del ejercicio, excluidas subrogaciones, ascendió a 1.476.863 miles de euros, un 8,48% menos que el año anterior, debido a los descensos registrados en los capítulos de créditos sindicados y préstamos de promotores y en las formalizaciones del sector público y también a que una parte de los antiguos préstamos al consumo han comenzado a instrumentarse a través de tarjetas de crédito. De nuevo, el elemento más dinámico fue la financiación hipotecaria otorgada a particulares para la adquisición y rehabilitación de viviendas, que, incluidas subrogaciones, alcanzó una cifra de 425.777 miles de euros, un 11,98% más que el año anterior.

El crecimiento de la inversión bruta en cartera de valores a lo largo del ejercicio ascendió a 179.885 miles de euros, un 10,19% en términos relativos, repartidos entre un crecimiento de 154.379 miles de euros (+12,59%) de la cartera de renta fija y un incremento de 25.506 miles de euros (+4,73%) en renta variable y participaciones. En el capítulo de la cartera de participaciones destaca la adquisición en bolsa de acciones de *Enagas, S.A.* y *Aldeasa, S.A.* hasta completar unos porcentajes del 5% y del 6%, respectivamente, en el capital social de ambas compañías.

Dentro de las operaciones con sociedades del Grupo, hay que destacar la opción de compra ejercitada sobre el 30% restante de los títulos de *Cajastur Servicios Financieros, S.A., Sociedad Unipersonal*, pasando el porcentaje de participación del 70% al 100% de dicha sociedad. También tuvo lugar la constitución de la sociedad *Cajastur Vida y Pensiones Seguros y Reaseguros, S.A., Sociedad Unipersonal*, dotada con un capital inicial de 9.617 miles de euros.

En la cuenta de resultados, el margen de intermediación alcanzó a finales del ejercicio un saldo de 176.942 miles de euros, cifra inferior a la obtenida en el ejercicio anterior (-2,41%) debido a que el crecimiento del volumen de negocio no ha sido suficiente para compensar en toda su magnitud los efectos de la caída de tipos, cifrada en más de un punto porcentual en media anual. Por el contrario, las comisiones netas aumentaron un 7,02%,

principalmente con el aumento de la contratación de fondos de inversión y de pensiones, y la recuperación de los mercados de renta variable, después de tres años de marcada tendencia bajista, ha favorecido asimismo un comportamiento positivo de los resultados por operaciones financieras, permitiendo todo ello que el margen ordinario alcance una cifra de 257.612 miles de euros y un crecimiento interanual del 5,83%.

Los costes de transformación crecieron un 1,94%, sensiblemente por debajo del incremento del margen ordinario, gracias a la contención de los principales capítulos de gasto, como los gastos de personal (+2,12%) y otros gastos administrativos (+0,87%), mientras que las amortizaciones han aumentado un 5,01% como consecuencia de la renovación y ampliación de equipos informáticos y de los servicios de automatización de operaciones en la red de oficinas, que se ha llevado a cabo en los dos últimos ejercicios. Todo ello ha permitido un sensible aumento del margen de explotación, que alcanza la cifra de 127.279 miles de euros, con un crecimiento interanual del 10,14%, además de una mejora de 1,84 puntos en el ratio de eficiencia, que se sitúa en el 45,84%.

La aportación a resultados proveniente de la cartera de empresas participadas ha sido positiva, con una cifra de 16.933 miles de euros de resultados de las sociedades puestas en equivalencia y beneficios por operaciones de grupo de 4.911 miles de euros. Estos mayores ingresos se vieron en parte compensados con la amortización de fondos de comercio de consolidación por 12.863 miles de euros, en su mayor parte de carácter voluntario y extraordinario, en aplicación de la política prudente en materia de saneamientos que ha venido caracterizando la actuación de Grupo Cajastur en los últimos años. Del mismo modo, el fondo de cobertura estadística de insolvencias recibió una aportación neta de 4.285 miles de euros hasta alcanzar una cobertura del 100% sobre su nivel máximo teórico y se han destinado cantidades adicionales a la dotación de otros fondos de saneamiento de carácter voluntario. Incluyendo resultados extraordinarios y deducidos impuesto de sociedades e intereses minoritarios, el resultado neto atribuido al Grupo alcanza la cifra de 107.878 miles de euros, un 12,11% más que el año anterior, determinando una rentabilidad sobre recursos propios (ROE) del 16,98% y una rentabilidad sobre activos totales medios netos del 1,64%.

La propuesta de distribución de beneficio que se presentará a la Asamblea General contempla la asignación de 23.000 miles de euros al Fondo de la Obra Social y el resto engrosará las reservas de la Caja como garantía de su solvencia y base de su futuro crecimiento.

En 2003 la Caja ha abierto seis nuevas oficinas, tres de ellas ubicadas en el Principado de Asturias (dos en Oviedo y una en Sobrescobio) y otras tres fuera de la región (Madrid, Barcelona y Valencia). La dotación de cajeros automáticos ha aumentado en 105 unidades, un 34% de la cifra existente a finales del ejercicio anterior, quedando la red configurada por un total de 221 oficinas (de las que 195 están en Asturias) y 412 cajeros automáticos. Incluyendo tanto la red de oficinas como los servicios centrales de Cajastur y del resto de las empresas consolidadas, la plantilla del Grupo al término del ejercicio estaba compuesta por un total de 1.429 empleados.

La ampliación de la dotación de cajeros automáticos y unidades de autoservicio, cuyo número ha aumentado casi un 50% en los dos últimos ejercicios, forma parte de un conjunto más amplio de medidas encaminadas a incrementar la rapidez y agilidad de las operaciones susceptibles de un mayor grado de automatización, reduciendo tiempos de espera y liberando recursos para una mayor atención personalizada a los clientes. La adopción de estas medidas de "migración" de operaciones hacia soportes mecanizados, que requirió de un alto grado de colaboración por parte de los clientes de la Caja, se inició selectivamente en el último trimestre de 2002 y se introdujo gradualmente en todas las oficinas de la red a lo largo del año 2003.

En el ámbito de los medios de pago, la Caja llevó a cabo en enero de 2003 el lanzamiento de una nueva tarjeta de crédito con pago aplazado denominada *Cajastur +* con el objeto potenciar el crédito al consumo de personas físicas en el propio comercio o punto de venta. A pesar del escaso tiempo transcurrido desde su lanzamiento, al término del ejercicio ya se habían financiado con esta nueva tarjeta más de 73.000 pequeñas compras por 8.957 miles de euros. Incluyendo todas las modalidades, el número total de tarjetas de crédito y débito existentes al cierre del ejercicio ascendía a 308.087 unidades, un 3,90% más que el año anterior.

Los canales de banca a distancia siguieron mostrando un alto ritmo de crecimiento, gracias a las nuevas posibilidades operativas añadidas a lo largo del año, como el pago de recibos y tributos o la compra de entradas (esto último a través de cajero automático o del servicio telefónico *Cajastur Tiquexpress*), y a las promociones y campañas comerciales emprendidas por la Entidad para promover entre los clientes el uso de este tipo de servicios. En el último año el número de contratos de banca a distancia se ha incrementado en

12.826, un 30,3%, hasta alcanzar la cifra de 55.222 usuarios potenciales. El número de operaciones efectuadas por estos clientes a través de los canales de banca telefónica y banca por Internet a lo largo del último ejercicio superó los 5,5 millones, un 65% más que las realizadas en el año 2002.

En el ámbito estratégico de las actuaciones relacionadas con el desarrollo tecnológico e informático a medio y largo plazo, hay que recordar que Cajastur y otras cuatro cajas de ahorros constituyeron en el año 2001 la sociedad *Infocaja, S.L.* con el objeto de desarrollar, mantener y explotar proyectos y servicios informáticos de uso común. La actividad de esta nueva sociedad ha permitido desde entonces incrementar la capacidad tecnológica de sus socios y aprovechar importantes economías de escala. Durante el ejercicio 2003 han proseguido los trabajos de unificación de las aplicaciones informáticas que se prevé finalizar a lo largo del año 2005.

En su ánimo de anticipación a la nueva regulación bancaria y de mejora de la gestión interna de riesgos, Cajastur participa también en un ambicioso proyecto constituido en el seno de la Confederación Española de Cajas de Ahorros que busca conseguir una mejora sustancial de los procedimientos de medición, gestión y control de los riesgos asociados al negocio bancario y al mismo tiempo dar cumplimiento a los requerimientos del Nuevo Acuerdo de Capital de Basilea. Los trabajos relacionados con este proyecto avanzan a buen ritmo y se prevé que estarán finalizados antes de la entrada en funcionamiento de la nueva regulación.

Las perspectivas económicas para el año 2004 apuntan hacia una moderada reactivación en el conjunto de los países del euro, si bien la tónica dominante en los primeros compases del año sigue siendo de estancamiento y de debilidad en las señales de recuperación. Si se cumplieren las previsiones actuales, la recuperación de la inversión y del consumo en la zona euro facilitarían una intensificación del crecimiento hasta el 1,5% o 2%, escenario que podría dar lugar a una moderada elevación de los tipos de interés por parte del Banco Central Europeo en la segunda mitad del año.

En este contexto, la evolución previsible del negocio bancario en el ejercicio 2004 vendrá marcada por los siguientes aspectos:

- La prolongación de un escenario de tipos de interés en niveles mínimos seguirá castigando el margen de intermediación de las entidades de crédito, por lo que la contención de gastos de explotación será un factor clave para mantener los actuales niveles de rentabilidad.
- La desaceleración paulatina del precio de la vivienda y del ritmo de actividad en el sector de la construcción, hará que se ralentice el ritmo de crecimiento del crédito hipotecario. Por otra parte, el crecimiento de la economía española en 2004 se prevé menos dependiente del consumo y la inversión residencial, y con mayor aportación de las exportaciones y la inversión en bienes de equipo; esto podría llegar a traducirse en un mayor crecimiento del crédito empresarial que compensase parcialmente la moderación del crédito hipotecario.
- Las previsiones del mercado laboral y los niveles en que se encuentran los tipos reales avalan la solvencia de los prestatarios, no existiendo a corto plazo la amenaza de un repunte significativo de la morosidad.

Al no existir perspectivas claras de recuperación de la tasa de ahorro, el crecimiento del ahorro financiero podría mantenerse en los niveles observados a lo largo de 2003, y cabe esperar que el ahorrador siga decantándose hacia depósitos a la vista y productos de fuera de balance.

FORMULACIÓN DE LAS CUENTAS ANUALES CONSOLIDADAS E INFORME DE GESTIÓN

Reunidos los Administradores de Caja de Ahorros de Asturias, en Oviedo a 23 de febrero de 2004 y en cumplimiento de los requisitos establecidos en la legislación vigente, proceden a formular las cuentas anuales consolidadas y el informe de gestión del ejercicio comprendido entre el 1 de enero de 2003 y el 31 de diciembre de 2003, las cuales vienen constituidas por los documentos que preceden a este escrito, firmadas, a efectos de identificación, por el Secretario del Consejo de Administración.

D. Manuel Menéndez Menéndez

D^a. M^a Paz Fernández Felgueroso

D. Jaime Reinares Fernández

D. José David Vigil-Escalera Balbona

D. José Manuel Agüera Sirgo

D. Roberto Álvarez Margaride

D. Manuel Ángel Apas Barrientos

D^a. Rosa Isabel Aza Conejo

D. Francisco Cánova Mariscal

D. Agustín Marcos Castellanos Juan

D. Fernando Ceballos González

D. Juan José Corrales Montequín

D. Luis Alfredo Crego Lorenzo

D^a Noelia Díez Gil

~~D. Antonio Fernández Alonso~~

~~D. José Juan Sanjurjo Díaz~~

~~D. José Ricardo Fernández Luña~~

~~D. Luis María García García //~~

~~Dña. M^a Esther Díaz García~~

~~D. José Luis García Suárez~~

~~D. Mario Efrén García Villar~~

~~D. Fernando Llenín Iglesias~~

~~D. Gabriel Pérez Villalta~~

~~D. Daniel Prendes Garay~~

~~D. Pelayo Rocés Arbesú~~

~~D. Santiago Rodríguez Vega~~

~~D. Victor Roza Fresno~~

~~D. Fernando Suárez González~~

~~D^a M^a Mercedes Suárez González~~

~~D. Francisco José Villaverde Suárez~~

DILIGENCIA: Para hacer constar que las Cuentas Anuales Consolidadas y el Informe de Gestión del ejercicio 2003, formulados por el Consejo de Administración en su sesión del día 23 de febrero de 2004 son los que se adjuntan rubricados por el Secretario de dicho Consejo. Asimismo, se da fe de la legitimidad de las firmas de la totalidad de los Administradores de la Caja recogidas en este documento.

~~D. José David Vigil-Escalera Balbona~~
Secretario