

**Deloitte.**

525414722

Avda. García Barbón, 106  
36201 Vigo  
EspañaTel.: +34 986 81 55 00  
Fax: +34 986 81 55 06  
www.deloitte.es11/2004 **INFORME DE AUDITORÍA DE CUENTAS ANUALES**A la Asamblea General de  
Caixa de Aforros de Vigo, Ourense e Pontevedra - Caixanova:

Hemos auditado las cuentas anuales de CAIXA DE AFORROS DE VIGO, OURENSE E PONTEVEDRA - CAIXANOVA, que comprenden el balance de situación al 31 de diciembre de 2004 y la cuenta de pérdidas y ganancias y la memoria correspondientes al ejercicio anual terminado en dicha fecha, cuya formulación es responsabilidad de los Administradores de la Entidad. Nuestra responsabilidad es expresar una opinión sobre las citadas cuentas anuales en su conjunto, basada en el trabajo realizado de acuerdo con las normas de auditoría generalmente aceptadas, que requieren el examen, mediante la realización de pruebas selectivas, de la evidencia justificativa de las cuentas anuales y la evaluación de su presentación, de los principios contables aplicados y de las estimaciones realizadas.

De acuerdo con la legislación mercantil, los Administradores de la Entidad presentan, a efectos comparativos, con cada una de las partidas del balance de situación, de la cuenta de pérdidas y ganancias y del cuadro de financiación, además de las cifras del ejercicio 2004, las correspondientes al ejercicio anterior. Nuestra opinión se refiere, exclusivamente, a las cuentas anuales del ejercicio 2004. Con fecha 16 de abril de 2004 emitimos nuestro informe de auditoría acerca de las cuentas anuales del ejercicio 2003 en el que expresamos una opinión sin salvedades.

De acuerdo con la legislación vigente, la Entidad, como cabecera de un grupo de empresas (Grupo Caixanova), han formulado separadamente cuentas anuales consolidadas, sobre las que hemos emitido nuestro informe de auditoría de fecha 22 de febrero de 2005, en el que expresamos una opinión sin salvedades. El efecto de la consolidación, realizada en base a los registros contables de las entidades que integran el Grupo Caixanova, en comparación con las cuentas anuales individuales adjuntas supone un incremento de los activos, de las reservas y del beneficio neto del ejercicio 2004 de 2.164.710, 21.087 y 1.309 miles de euros, respectivamente.


En nuestra opinión, las cuentas anuales del ejercicio 2004 adjuntas expresan, en todos los aspectos significativos, la imagen fiel del patrimonio y de la situación financiera de Caixa de Aforros de Vigo, Ourense e Pontevedra - Caixanova al 31 de diciembre de 2004 y de los resultados de sus operaciones y de los recursos obtenidos y aplicados durante el ejercicio anual terminado en dicha fecha y contienen la información necesaria y suficiente para su interpretación y comprensión adecuada, de conformidad con principios y normas contables generalmente aceptados que guardan uniformidad con los aplicados en el ejercicio anterior.

El informe de gestión del ejercicio 2004 contiene las explicaciones que los Administradores consideran oportunas sobre la situación de la Entidad, la evolución de sus negocios y sobre otros asuntos y no forma parte integrante de las cuentas anuales. Hemos verificado que la información contable que contiene el citado informe de gestión concuerda con la de las cuentas anuales del ejercicio 2004. Nuestro trabajo como auditores se limita a la verificación del informe de gestión con el alcance mencionado en este mismo párrafo y no incluye la revisión de información distinta de la obtenida a partir de los registros contables de la Entidad.

DELOITTE  
Inscrita en el R.O.A.C. N° S0692Carlos Giménez Lambea  
22 de febrero de 2005

**TESTIMONIO YO, JOSE PEDRO RIOL LOPEZ, NOTARIO**  
CON RESIDENCIA EN VIGO, DEL ILUSTRE COLEGIO DE  
GALICIA,-----

**DOY FE** que la presente fotocopia es exacta  
reproducción de su original que tengo a la vista.



A large, stylized handwritten signature in black ink, which appears to be "J. Riol López", is written over the right side of the notary seals.

A faint, rectangular stamp or stamp impression is visible at the bottom center of the page, containing illegible text.





OH6171401

CLASE 8.ª

## CAIXA DE AFORROS DE VIGO, OURENSE E PONTEVEDRA - CAIXANOVA

## BALANCES DE SITUACIÓN AL 31 DE DICIEMBRE DE 2004 Y 2003 (NOTAS 1, 2, 3 Y 4)

(Miles de Euros)

ACTIVO	2004	2003 (*)	PASIVO	2004	2003 (*)
<b>Caja y depósitos en bancos centrales:</b>			<b>Entidades de crédito (Nota 15):</b>		
Caja	92.039	82.027	A la vista	6.378	-
Banco de España	162.764	187.792	A plazo o con preaviso	221.115	553.711
Otros bancos centrales	12.556	10.111		<b>227.493</b>	<b>553.711</b>
	<b>267.359</b>	<b>279.930</b>	<b>Débitos a clientes (Nota 16):</b>		
<b>Deudas del Estado (Nota 5)</b>	<b>901.228</b>	<b>1.032.269</b>	Depósitos de ahorro-		
			A la vista	4.102.929	3.644.772
<b>Entidades de crédito (Nota 6):</b>			A plazo	4.526.501	4.207.336
A la vista	18.720	55.545		<b>8.629.430</b>	<b>7.852.108</b>
Otros créditos	838.257	466.722	Otros débitos-		
	<b>856.977</b>	<b>522.267</b>	A plazo	883.170	730.854
<b>Créditos sobre clientes (Nota 7)</b>	<b>8.588.248</b>	<b>7.464.990</b>		<b>9.512.600</b>	<b>8.582.962</b>
<b>Obligaciones y otros valores de renta fija (Nota 8):</b>			<b>Débitos representados por valores negociables (Nota 17)</b>	<b>1.246.810</b>	<b>840.053</b>
De emisión pública	229.114	297.024	<b>Otros pasivos (Nota 18)</b>	<b>182.951</b>	<b>165.307</b>
Otros emisores	436.391	659.081			
	<b>665.505</b>	<b>956.105</b>	<b>Cuentas de periodificación (Nota 14)</b>	<b>64.375</b>	<b>59.415</b>
<b>Acciones y otros títulos de renta variable (Nota 9)</b>	<b>245.360</b>	<b>254.561</b>	<b>Provisiones para riesgos y cargas (Nota 19):</b>		
<b>Participaciones (Nota 10):</b>			Fondo de pensionistas	9.960	20.753
En entidades de crédito	-	-	Otras provisiones	21.977	20.511
Otras participaciones	313.880	264.148		<b>31.937</b>	<b>41.264</b>
	<b>313.880</b>	<b>264.148</b>	<b>Beneficios del ejercicio</b>	<b>102.812</b>	<b>93.212</b>
<b>Participaciones en empresas del Grupo (Nota 11):</b>			<b>Pasivos subordinados (Nota 20)</b>	<b>360.000</b>	<b>297.479</b>
En entidades de crédito	76.339	70.942			
Otras participaciones	35.951	13.099	<b>Capital suscrito</b>	<b>13</b>	<b>13</b>
	<b>112.290</b>	<b>84.041</b>	<b>Reservas (Nota 21)</b>	<b>712.706</b>	<b>649.494</b>
<b>Activos inmateriales</b>	<b>228</b>	<b>228</b>	<b>Reservas de revalorización (Nota 21)</b>	<b>37.582</b>	<b>37.582</b>
<b>Activos materiales (Nota 12):</b>					
Terrenos y edificios de uso propio	141.713	136.276			
Otros inmuebles	70.153	51.534			
Mobiliario, instalaciones y otros	69.001	55.634			
	<b>280.867</b>	<b>243.444</b>			
<b>Otros activos (Nota 13)</b>	<b>151.352</b>	<b>134.072</b>			
<b>Cuentas de periodificación (Nota 14)</b>	<b>95.985</b>	<b>84.437</b>			
<b>TOTAL ACTIVO</b>	<b>12.479.279</b>	<b>11.320.492</b>	<b>TOTAL PASIVO</b>	<b>12.479.279</b>	<b>11.320.492</b>
<b>Pasivos contingentes (Nota 23)</b>	<b>813.307</b>	<b>675.034</b>			
<b>Compromisos (Nota 23)</b>	<b>1.989.847</b>	<b>1.463.191</b>			

(\*) Presentadas, únicamente, a efectos comparativos.

Las Notas 1 a 29 descritas en la Memoria y el Anexo I adjuntos forman parte integrante del balance de situación al 31 de diciembre de 2004.



0H6171402

CLASE 8.<sup>a</sup>**CAIXA DE AFORROS DE VIGO, OURENSE E PONTEVEDRA - CAIXANOVA****CUENTAS DE PÉRDIDAS Y GANANCIAS****CORRESPONDIENTES A LOS EJERCICIOS ANUALES TERMINADOS****EL 31 DE DICIEMBRE DE 2004 Y 2003 (NOTAS 1, 2, 3 Y 4)**

(Miles de Euros)

	Ingresos / (Gastos)	
	Ejercicio 2004	Ejercicio 2003 (*)
Intereses y rendimientos asimilados (Nota 26)	453.976	446.321
Intereses y cargas asimiladas (Nota 26)	(185.070)	(178.292)
Rendimiento de la cartera de renta variable (Notas 9, 10 y 11)	20.928	16.851
<b>MARGEN DE INTERMEDIACIÓN</b>	<b>289.834</b>	<b>284.880</b>
Comisiones percibidas (Nota 26)	80.525	71.645
Comisiones pagadas (Nota 26)	(20.273)	(17.999)
Resultados de operaciones financieras (Nota 26)	20.418	18.665
<b>MARGEN ORDINARIO</b>	<b>370.504</b>	<b>367.191</b>
Otros productos de explotación	999	1.042
Gastos generales de administración:		
Gastos de personal (Nota 26)	(141.348)	(147.090)
Otros gastos administrativos (Nota 26)	(62.325)	(55.057)
Amortización y saneamiento de activos materiales e inmateriales (Nota 12)	(203.673)	(202.147)
Otras cargas de explotación	(12.753)	(10.798)
	(3.038)	(2.724)
<b>MARGEN DE EXPLOTACIÓN</b>	<b>152.039</b>	<b>142.564</b>
Amortización y provisiones para insolvencias (Nota 26)	(47.278)	(43.467)
Saneamiento de inmovilizaciones financieras (Notas 9, 10, 11 y 26)	15.827	18.430
Beneficios extraordinarios (Nota 26)	15.130	10.335
Quebrantos extraordinarios (Nota 26)	(12.507)	(7.628)
<b>RESULTADO ANTES DE IMPUESTOS</b>	<b>123.211</b>	<b>120.234</b>
Impuesto sobre Sociedades (Nota 22)	(18.522)	(24.801)
Otros impuestos (Nota 22)	(1.877)	(2.221)
<b>RESULTADO DEL EJERCICIO</b>	<b>102.812</b>	<b>93.212</b>

(\*) Presentadas, únicamente, a efectos comparativos.

Las Notas 1 a 29 descritas en la Memoria y el Anexo I adjuntos forman parte integrante de la cuenta de pérdidas y ganancias del ejercicio 2004.





0H6171403

**CLASE 8.ª**

## **Caixa de Aforros de Vigo, Ourense e Pontevedra - Caixanova**

Memoria  
correspondiente al ejercicio anual  
terminado el 31 de diciembre de 2004

### **1. Naturaleza de la Caja**

La Caixa de Aforros de Vigo, Ourense e Pontevedra (Caixanova) -en adelante, la Caja- es una Caja exenta de lucro mercantil con carácter de Caja General de Ahorro Popular y, como tal, debe destinar los excedentes netos obtenidos en cada ejercicio a constituir reservas para mayor garantía de los fondos administrados, financiar su propio desarrollo y realizar las obras sociales previstas en sus fines específicos. La Caja está asociada a la Confederación Española de Cajas de Ahorros y forma parte del Fondo de Garantía de Depósitos en Cajas de Ahorros.

La Caja surgió como consecuencia de la fusión de Caja de Ahorros Municipal de Vigo, Caja de Ahorros Provincial de Ourense y Caja de Ahorros Provincial de Pontevedra, según aprobación de los proyectos de integración de las tres cajas en el ejercicio 1999.

Para el desarrollo de su actividad mantiene 402 sucursales y agencias en la Comunidad Autónoma de Galicia, 32 sucursales en el resto del territorio nacional, 3 en Portugal, 1 en Miami y 5 oficinas de representación en México, Venezuela, Suiza, Alemania y Francia. La Caja no cuenta con red de agentes.

La Caja está sujeta a la normativa y regulaciones de las instituciones financieras que operan en España. La gestión y utilización de determinados recursos ajenos captados a clientes por las cajas de ahorros, así como otros aspectos de su actividad económica y financiera, se encuentran sujetos a determinadas normas legales que regulan, entre otros, los siguientes aspectos:

1. Mantenimiento de un porcentaje mínimo de activos líquidos para la cobertura del coeficiente de liquidez de reservas mínimas.
2. Distribución de un porcentaje del excedente neto consolidado del ejercicio que no tenga que aplicarse a reservas por mandato legal, desde el 50%, como mínimo, al 70%, en función del coeficiente de solvencia de la Caja, al Fondo de la Obra Benéfico-Social, y el importe restante, a reservas voluntarias.

La Caja tiene su domicilio social en Vigo, calle García Barbón, 1 y 3.

Dada la actividad a la que se dedica la Caja, la misma no tiene responsabilidades, gastos, activos, ni provisiones y contingencias de naturaleza medioambiental que pudieran ser significativos en relación con el patrimonio, la situación financiera y los resultados de la misma. Por este motivo, no se incluyen desgloses específicos en la presente memoria de las cuentas anuales respecto a información de cuestiones medioambientales.



OH6171404

**CLASE 8.ª****2. Bases de presentación de las cuentas anuales, determinación del patrimonio de la Caja y Circular 4/2004, de 22 de diciembre, del Banco de España****Bases de presentación de las cuentas anuales-****a) Imagen fiel-**

Las cuentas anuales de la Caja se han preparado a partir de sus registros contables y se presentan de acuerdo con los formatos establecidos en la Circular 4/1991, de 14 de junio, del Banco de España y sus posteriores modificaciones, de forma que muestran la imagen fiel del patrimonio, de la situación financiera y de los resultados de la Caja. Estas cuentas anuales han sido formuladas por los Administradores de la Caja que estiman que serán aprobadas por la Asamblea General de la Entidad sin cambios.

La información que figura en esta memoria referida al ejercicio 2003 se presenta única y exclusivamente a efectos comparativos.

Estas cuentas anuales no reflejan las variaciones patrimoniales que resultarían de aplicar criterios de consolidación a las participaciones en el capital de las sociedades participadas que, en su caso, corresponda, según la normativa vigente que regula la consolidación de las entidades de crédito. Los Administradores de la Caja han formulado separadamente las cuentas anuales consolidadas del Grupo Caixanova (en adelante, el Grupo). El efecto de la consolidación en comparación con estas cuentas anuales individuales del ejercicio 2004 supone un incremento de los activos, del beneficio neto del ejercicio 2004 y de las reservas de 2.164.710, 1.309 y 21.087 miles de euros, respectivamente.

**b) Principios contables-**

Estas cuentas anuales han sido elaboradas siguiendo los principios de contabilidad y los criterios de valoración generalmente aceptados que se describen en la Nota 3, establecidos por la Circular 4/1991, de 14 de junio, del Banco de España y sus sucesivas modificaciones. No existe ningún principio contable o criterio de valoración obligatorio que, siendo significativo su efecto en las cuentas anuales, se haya dejado de aplicar.

**Determinación del patrimonio de la Caja-**

El patrimonio neto de la Caja al 31 de diciembre de 2004 está compuesto por los siguientes epígrafes del balance de situación:

	Miles de Euros
Beneficio del ejercicio	102.812
Capital suscrito	13
Reservas (Nota 21)	712.706
Reservas de revalorización (Nota 21)	37.582
<b>Patrimonio neto, antes de la distribución del beneficio</b>	<b>853.113</b>
Menos - Dotación al Fondo de Obra Benéfico - Social (Nota 4)	(32.500)
<b>Patrimonio neto, después de la distribución del beneficio</b>	<b>820.613</b>





OH6171405

**CLASE 8.ª*****Circular 4/2004, de 22 de diciembre, del Banco de España-***

Con objeto de adaptar el régimen contable de las entidades de crédito españolas a la nueva normativa que regirá a partir del 1 de enero de 2005 en la elaboración de las cuentas anuales consolidadas, el Banco de España ha publicado la Circular 4/2004, de 22 de diciembre – sobre Normas de Información Financiera Pública y Reservada y Modelos de Estados Financieros –; que adicionalmente, incorpora cambios significativos en la normativa que estas entidades deberán aplicar a partir del 1 de enero de 2005 en la elaboración de sus cuentas anuales individuales.

Dicha Circular establece que, aunque las primeras cuentas anuales que se elaboren conforme a los criterios contenidos en la misma serán las correspondientes al ejercicio 2005, las cuentas anuales de dicho ejercicio deberán incorporar necesariamente (a efectos comparativos) un balance de situación al 31 de diciembre de 2004 y una cuenta de pérdidas y ganancias del ejercicio anual terminado en dicha fecha elaborados con los mismos criterios que se apliquen en la elaboración de los correlativos estados financieros del ejercicio 2005.

A la fecha de la formulación de estas cuentas anuales, aunque la Caja está llevando a cabo un plan de transición a la nueva normativa que incluye, entre otros aspectos, el análisis de las diferencias de criterios contables, la selección de criterios contables a aplicar en los casos en los que se permiten tratamientos alternativos y la evaluación de las modificaciones en los procedimientos y sistemas de información, no se dispone todavía de información suficiente que permita estimar con razonable objetividad en qué medida el balance de situación y la cuenta de pérdidas y ganancias del ejercicio 2004, que forman parte de estas cuentas anuales, diferirán de los que, en su día, se elaboren por aplicación de los criterios contables que rijan en la elaboración de las cuentas anuales del ejercicio 2005.

**3. Principios de contabilidad y criterios de valoración aplicados**

En la preparación de las cuentas anuales del ejercicio 2004 se han aplicado los siguientes principios de contabilidad y criterios de valoración:

***a) Reconocimiento de ingresos y gastos-***

Los ingresos y gastos se reconocen contablemente en función de su período de devengo, aplicándose el método financiero para aquellas operaciones con plazo de liquidación superior a doce meses. No obstante, siguiendo el principio de prudencia, y de acuerdo con la normativa del Banco de España, los intereses devengados por los activos dudosos, incluidos los derivados del riesgo-país, se reconocen como ingreso en el momento de su cobro, tal y como se indica en el apartado c) de esta Nota.

Según la práctica bancaria, las transacciones se registran en la fecha en que se producen, que puede diferir de la correspondiente fecha valor, sobre cuya base se calculan los ingresos y gastos por intereses.

***b) Transacciones y operaciones en moneda extranjera-***

Los activos y pasivos de la Caja denominados en moneda extranjera así como las operaciones de compraventa al contado y a plazo de cobertura contratadas y no vencidas se han convertido a euros utilizando los tipos de cambio medios del mercado de divisas de contado español al 31 de diciembre de 2004.

Las operaciones de compraventa de divisas a plazo que no son de cobertura contratadas y no vencidas se han convertido a euros a los tipos medios de cambio (fixing) oficiales del mercado de divisas a plazo al 31 de diciembre de 2004.



0H6171406

**CLASE 8.ª**

Las diferencias de cambio que se producen como consecuencia de la aplicación de estos criterios se registran, íntegramente y por su importe neto, en el epígrafe "Resultados de operaciones financieras" de la cuenta de pérdidas y ganancias, con contrapartida, en el caso de las operaciones a plazo que no son de cobertura, en los capítulos "Otros activos" y "Otros pasivos" del balance de situación.

Los contravalores de los elementos de activo y de pasivo expresados en moneda extranjera ascienden a 493.838 y 502.805 miles de euros, respectivamente, al 31 de diciembre de 2004.

**c) *Créditos sobre clientes, otros activos a cobrar y fondos de insolvencias-***

Las cuentas a cobrar, que se reflejan, fundamentalmente, en los capítulos "Créditos sobre clientes", "Obligaciones y otros valores de renta fija" y "Entidades de crédito" del activo del balance de situación, se contabilizan por el importe efectivo entregado o dispuesto por los deudores, salvo por lo que se refiere a los activos a descuento con plazo original de vencimiento hasta doce meses, que se reflejan por su importe nominal, contabilizándose la diferencia entre dicho importe y el efectivo dispuesto en el capítulo "Cuentas de periodificación" del pasivo del balance de situación.

El fondo de insolvencias tiene por objeto cubrir las pérdidas que, en su caso, pudieran producirse en la recuperación de los riesgos de crédito de la Caja y de sus correspondientes intereses acumulados a cobrar, y se presenta, en su caso, minorando el saldo de los capítulos "Créditos sobre clientes", "Obligaciones y otros valores de renta fija" y "Entidades de crédito" del activo del balance de situación, salvo por la parte correspondiente a la cobertura de riesgos de firma, que se presentan en el capítulo "Provisiones para riesgos y cargas-Otras provisiones" del pasivo del balance de situación. Esta cuenta se abona por las dotaciones que se efectúan con cargo a la cuenta de pérdidas y ganancias y se adeuda por las cancelaciones de deudas consideradas incobrables o que hayan permanecido más de tres años en situación de morosidad (seis años en el caso de determinadas operaciones hipotecarias), así como por la recuperación de los importes previamente provisionados. Por otra parte, los intereses correspondientes a los prestatarios considerados como dudosos no se registran como ingresos hasta el momento de su cobro.

El fondo de insolvencias se determina según los siguientes criterios:

1. Fondo específico para los riesgos clasificados como dudosos: de manera individual, en función de las expectativas de recuperación de los riesgos y, como mínimo, aplicando los criterios de calendario establecidos en la Circular 4/1991 del Banco de España. El importe de este fondo ascendía a 14.606 miles de euros al 31 de diciembre de 2004 (Nota 7).
2. Fondo genérico: siguiendo la normativa del Banco de España, existe una provisión adicional equivalente al 1% de la inversión crediticia y otros riesgos (0,5% para determinadas operaciones hipotecarias), que está destinada a cubrir las pérdidas que, en su caso, puedan originarse en el futuro en riesgos no identificados individualmente como problemáticos en la actualidad. El importe de este fondo ascendía a 81.811 miles de euros al 31 de diciembre de 2004, de los que 69.610 miles de euros corresponden a inversión crediticia (Nota 7); 2.636 miles de euros a obligaciones y otros valores de renta fija (Nota 8); y 9.565 miles de euros a riesgos de firma (Nota 19).
3. Fondo para la cobertura estadística de insolvencias: se constituye como una estimación de las insolvencias globales latentes en las diferentes carteras de riesgos homogéneos. El cálculo de este fondo se realiza trimestralmente aplicando a cada cartera de riesgos homogéneos los coeficientes establecidos por la normativa (o, en su caso, los considerados en base a la experiencia propia de impagados de la Caja) y su dotación se realiza con cargo a la cuenta de pérdidas y ganancias. Este fondo será, como máximo, igual al triple de la suma de los productos de los importes de las diferentes carteras de riesgos homogéneos por sus correspondientes coeficientes. Si la diferencia entre el riesgo





0H6171407

**CLASE 8.ª**

crediticio multiplicado por los coeficientes correspondientes y las dotaciones netas específicas para insolvencias fuese negativa, su importe se abonará a la cuenta de pérdidas y ganancias con cargo al fondo constituido por este concepto en la medida que exista saldo disponible. El importe del fondo para la cobertura estadística de insolvencias, al 31 de diciembre de 2004, ascendía a 107.055 miles de euros (Nota 7).

4. Riesgo país: en función de la clasificación estimada del grado de dificultad financiera de cada país. Al 31 de diciembre de 2004, la Caja no tenía la necesidad de constituir fondo alguno por este concepto, ya que la práctica totalidad de las operaciones sujetas a riesgo país tienen garantía hipotecaria, pignoratícia o bien están cubiertas con pólizas de seguro formalizadas o en trámites de formalización para la cobertura, tanto del riesgo soberano, como del riesgo de crédito.

Los fondos de insolvencias registrados cumplen lo requerido por la normativa del Banco de España.

**d) Deudas del Estado y obligaciones y otros valores de renta fija-**

Los valores que integran la cartera de renta fija de la Caja se clasifican en función de su naturaleza en tres categorías, valorándose según los siguientes criterios:

- a. Los valores asignados a la **cartera de negociación**, que está integrada por aquellos valores con los que se tiene la finalidad de beneficiarse a corto plazo de las variaciones de sus precios, se presentan valorados a su precio de mercado al cierre del ejercicio o, en su defecto, al del último día hábil anterior a dicha fecha. Las diferencias que se produzcan por las variaciones de valoración se registran, por su importe neto, en el epígrafe "Resultados de operaciones financieras" de la cuenta de pérdidas y ganancias del ejercicio.
- b. Los valores asignados a la **cartera de inversión a vencimiento**, que está integrada por aquellos valores que la Caja ha decidido mantener hasta el vencimiento final de los títulos, por tener capacidad financiera para ello o por contar con coberturas apropiadas del valor de estas inversiones frente a variaciones del tipo de interés, se presentan valorados a su precio de adquisición corregido. El precio de adquisición se corrige mensualmente por el importe resultante de periodificar financieramente la diferencia positiva o negativa entre el valor de reembolso y el precio de adquisición durante la vida residual del valor. De acuerdo con la normativa del Banco de España, las minusvalías que, en su caso, existan en los valores incluidos en esta cartera no necesitan estar cubiertas con fondo de fluctuación de valores.
- c. Los valores asignados a la **cartera de inversión ordinaria**, constituida por aquellos valores no asignados a las dos carteras definidas anteriormente, se valoran con los mismos criterios que los señalados para la cartera de inversión a vencimiento. Trimestralmente, al menos, para cada valor se calcula la diferencia entre el precio de adquisición corregido y el valor de mercado. La suma de las diferencias negativas resultantes se registran en el epígrafe "Cuentas de periodificación -Otras periodificaciones" del activo del balance de situación, de la que se deducen las diferencias positivas hasta el saldo de la cuenta de periodificación activa, siendo su contrapartida el fondo de fluctuación de valores.

Las dotaciones netas que se efectúan con cargo o abono a los resultados de cada ejercicio por todos los conceptos mencionados se recogen en el epígrafe "Resultados de operaciones financieras" de la cuenta de pérdidas y ganancias.

Al 31 de diciembre de 2004, no era necesario constituir fondo de fluctuación de valores por estos conceptos.



0H6171408

### CLASE 8.<sup>a</sup>

#### e) *Valores representativos de capital-*

Los valores de renta variable integrados en la cartera de negociación de la Caja se contabilizan a su precio de mercado (cotización) del último día hábil del ejercicio. Las diferencias que se producen por las variaciones de valoración se registran, por su importe neto, en el epígrafe "Resultados de operaciones financieras" de la cuenta de pérdidas y ganancias.

El resto de los valores de renta variable se presentan por su precio de adquisición o a su valor de mercado al cierre del ejercicio, si éste fuera menor. El valor de mercado se determina de acuerdo con los siguientes criterios:

- Valores no cotizados en Bolsa: Menor entre el coste de adquisición y el valor teórico-contable obtenido de los últimos estados financieros disponibles, en algunos casos no auditados, de cada entidad participada.
- Valores cotizados en Bolsa: Cotización media del último trimestre o cotización del último día del ejercicio, si ésta fuese menor.
- Valores que representan participaciones en el capital social de sociedades en las que existe un criterio de permanencia a largo plazo (básicamente, participaciones superiores al 3% en sociedades cotizadas y al 20% en sociedades no cotizadas, respectivamente): Menor entre el coste de adquisición y el valor teórico contable de las participaciones, corregido por el importe de las plusvalías tácitas existentes en el momento de la adquisición y que subsistan en el de la valoración posterior. Estas plusvalías tácitas, si no son directamente imputables a elementos patrimoniales de la sociedad participada, se amortizan linealmente en un plazo que no podrá exceder del período durante el cual la plusvalía contribuya a la obtención de ingresos (máximo 20 años para las participaciones actuales según las estimaciones de la Caja), en la parte que no sea absorbida por el incremento del valor teórico contable de la participación.

Con objeto de reconocer las minusvalías derivadas de la aplicación de los criterios indicados anteriormente, se ha constituido un fondo de fluctuación de valores que se presenta disminuyendo el saldo de los capítulos "Acciones y otros títulos de renta variable", "Participaciones" y "Participaciones en empresas del Grupo" del activo del balance de situación al 31 de diciembre de 2004 (Notas 9, 10 y 11).

#### f) *Activos Inmateriales y materiales-*

##### *Activos inmateriales*

Los activos inmateriales corresponden, básicamente, a aplicaciones informáticas, y se presentan netos de su correspondiente amortización acumulada. Dichos bienes se amortizan linealmente en un período máximo de 3 años. En dicho ejercicio, no se han producido adiciones ni retiros.

##### *Activos materiales*

El inmovilizado material de uso propio, a excepción de los inmuebles, así como el afecto a la Obra Benéfico-Social, se presenta a su precio de adquisición, actualizado de acuerdo con lo establecido en la Ley 9/1983, de 13 de julio, y en el Real Decreto-Ley 7/1996, de 7 de junio. Los inmuebles de uso propio, de acuerdo con lo establecido en la Circular 4/1991 para supuestos de fusión (Nota 1), fueron registrados en el momento de la fusión por sus valores de reposición (definido éste en la Orden de 30 de noviembre de 1994 sobre normas de valoración de inmuebles para entidades financieras, y obtenidos de los informes efectuados por tasadores independientes, bajo su responsabilidad). El desglose de dichos inmuebles se detalla en las cuentas anuales de la Caja de los ejercicios 1999 y 2000. Dicho inmovilizado se amortiza según los porcentajes que se indican más abajo para bienes inmuebles.





OH6171409

**CLASE 8.ª**

Los bienes adjudicados como resultado de la ejecución de préstamos que resultaron impagados, que figuran en el epígrafe "Activos materiales - Otros inmuebles" (Nota 12), se registran, en general, por el valor contable de los activos aplicados a su adquisición, o por su valor de tasación, el menor. Las provisiones y fondos de saneamiento específicos que, en su caso, cubren los activos aplicados representan, como mínimo, un 25% del valor contable, más, en su caso, el 100% de los intereses recuperados. La provisión para pérdidas en la realización de inmuebles adjudicados, que se dota en función de la antigüedad de los bienes desde su adquisición, de la naturaleza del activo y/o de las características de la tasación y que incluye los fondos de insolvencias traspasados en el momento de su adjudicación (como mínimo un 25%), se presenta minorando el saldo del epígrafe "Activos materiales" del activo del balance de situación, con cargo al capítulo "Quebrantos extraordinarios" de la cuenta de pérdidas y ganancias.

Las amortizaciones del inmovilizado material propio y del afecto a la Obra Benéfico-Social se calculan aplicando el método lineal, en función de los años de vida útil estimada de los diferentes elementos del activo inmovilizado que se muestran a continuación:

	Años de Vida Útil Estimada
Inmuebles	50
Mobiliario e instalaciones	10 a 17
Equipos de automoción	4 a 7
Otros	5 a 10

Los gastos de conservación y mantenimiento se cargan a la cuenta de pérdidas y ganancias en el momento en que se incurren.

**g) Fondo de garantía de depósitos-**

De acuerdo con la Orden del Ministerio de Economía y Hacienda, 136/2002, del 24 de enero, el importe de las aportaciones al Fondo de Garantía de Depósitos en cajas de ahorros, cuyo desembolso corresponde al ejercicio 2004, se fija en el 0,4 por 1000 de los depósitos que componían la base de cálculo existente al 31 de diciembre de 2003. En consecuencia, el importe de las aportaciones correspondientes al ejercicio 2004 asciende a 3.038 miles de euros, aproximadamente, que figuran registrados en el epígrafe "Otras cargas de explotación" de la cuenta de pérdidas y ganancias de dicho ejercicio.

**h) Pensiones y otras prestaciones al personal-**

De acuerdo con los acuerdos laborales vigentes, la Caja debe complementar las percepciones de la Seguridad Social que corresponden a sus pensionistas, empleados o derechohabientes en caso de jubilación, viudedad, orfandad o invalidez.

El valor actual de los compromisos por pensiones y otras prestaciones devengados, al 31 de diciembre de 2004, se presenta a continuación:



OH6171410

**CLASE 8.ª**

	Miles de Euros
Compromisos por pensiones causadas (*)	157.921
Riesgos devengados por pensiones no causadas	149.354
	307.275
Sucursal de Portugal	706
	<b>307.981</b>

(\*) Incluye personal prejubilado.

Al 31 de diciembre de 2004, dichos compromisos se encontraban cubiertos de la siguiente forma:

	Miles de Euros
Provisiones matemáticas de las pólizas de exteriorización:	
Con entidades vinculadas	67.706
Con entidades no vinculadas	11.372
	79.078
Plan de pensiones con entidades vinculadas	218.237
Fondo interno (Nota 19)	9.960
Provisiones matemáticas cobertura sucursal de Portugal con entidades no vinculadas	706
	<b>307.981</b>

## 1. Fondos externos-


## a. Contratos de seguros

La Caja tiene externalizado, mediante cinco pólizas de seguros que cumplen los requisitos establecidos por el Real Decreto 1588/1999, de 15 de octubre, la obligación devengada de los compromisos por pensiones con el personal prejubilado, los compromisos con el colectivo de pasivos de la antigua Caixa Ourense para la cobertura de riesgos de jubilación, invalidez, viudedad y orfandad, las obligaciones devengadas no financiadas por el Plan de Pensiones, así como los compromisos con determinado personal en concepto de jubilación.

El importe de las provisiones técnicas matemáticas constituidas por las compañías de seguros al 31 de diciembre de 2004 para la cobertura de estos compromisos, se muestra a continuación:

	Miles de Euros
Póliza para el personal pasivo	55.118
Póliza para el personal pasivo de la antigua Caixa Ourense (anterior al 3-11-88)	11.372
Póliza por la cobertura de obligaciones no financiadas por el Plan	5.380
Pólizas de cobertura del personal activo	7.208
	<b>79.078</b>





OH6171411

**CLASE 8.<sup>a</sup>**

El coste de las primas devengadas y pagadas en el ejercicio 2004 correspondiente a estas pólizas ha ascendido a 2.805 miles de euros, que se encuentra incluido en el saldo del epígrafe "Gastos generales de administración – Gastos de personal- Aportaciones a fondo de pensiones externo" de la cuenta de pérdidas y ganancias de dicho ejercicio (Nota 26).

**b. Plan de pensiones**

La Caja ha encargado a un actuario independiente, bajo su responsabilidad, la realización de un estudio actuarial, con el fin de determinar el valor actual del pasivo devengado por los compromisos con su personal pasivo y en activo al 31 de diciembre de 2004 no cubierto por los contratos de seguros indicados en el apartado a. anterior. Dicho estudio se ha realizado mediante el método denominado "Projected Unit Credit" que supone determinar el coste estimado individual y distribuirlo linealmente en base a la proporción existente entre los años de servicios pasados y los totales estimados de cada empleado. Las principales hipótesis consideradas en dicho estudio actuarial, han sido, entre otras, un tipo de interés técnico anual del 4% y las tablas de mortalidad PERMF-2000/P.

Dichos compromisos figuran cubiertos con dicho Plan que integra al personal pasivo y dos subplanes para el personal activo: de prestación definida (para los empleados ingresados antes del XIV Convenio Colectivo de las Cajas de Ahorro) y de prestación definida (para las contingencias de invalidez, viudedad y orfandad) y de aportación definida, para la contingencia de jubilación (para el resto). Las Entidades Gestora y Depositaria del Fondo de Pensiones al que se encuentra adscrito el mencionado Plan son Caser y la Caja, respectivamente.

El importe de las aportaciones realizadas por la Caja en el ejercicio 2004 al Plan de Pensiones ha ascendido a 6.820 miles de euros, que se encuentran incluidos en el epígrafe "Gastos generales de administración – Gastos de personal- Aportaciones al fondo de pensiones externo" de la cuenta de pérdidas y ganancias de dicho ejercicio (Nota 26).

**2. Fondos internos-**

El detalle de los compromisos no exteriorizados adquiridos por la Caja con su personal y registrados en el fondo interno se muestra a continuación:

	Miles de Euros
Compromisos con personal prejubilado	6.417
Aportaciones a efectuar por la Caja al Plan de Pensiones en el ejercicio 2005	3.543
<b>Total (Nota 19)</b>	<b>9.960</b>

Los pagos realizados con cargo a los fondos internos constituidos han ascendido a 5.843 miles de euros en el ejercicio 2004 (Nota 19).

**i) Provisiones para riesgos y cargas - Otras provisiones**

Este epígrafe del balance de situación recoge, fundamentalmente, el importe estimado para hacer frente a responsabilidades probables o ciertas, nacidas de litigios en curso y por indemnizaciones u obligaciones pendientes de cuantía indeterminada, o por otras garantías similares, así como las provisiones para insolvencias correspondientes a pasivos contingentes. Su dotación se efectúa al nacimiento de la responsabilidad o de la obligación que origina la posible indemnización o pago.



0H6171412

**CLASE 8.ª**

**j) Acreedores-**

Los pasivos de cualquier naturaleza recibidos por la Caja se registran por su valor de reembolso y la diferencia con el importe recibido se contabiliza en "Cuentas de periodificación" del activo del balance de situación, imputándose a los resultados de cada ejercicio durante el período de cada operación. Las operaciones de cesión de activos con compromiso de recompra se registran por su valor efectivo.

**k) Operaciones de futuro-**

La Caja utiliza estos instrumentos tanto en operaciones de cobertura de sus posiciones patrimoniales como en otras operaciones (Nota 24).

Estos instrumentos comprenden, entre otros, las compraventas de divisas no vencidas, futuros comprados y emitidos, las opciones sobre valores y tipos de interés futuros y las permutas financieras (de interés -IRS- y de divisas -swap de divisas).

Para el tratamiento contable específico de las operaciones en divisas, véase apartado b) de esta misma Nota.

De acuerdo con la normativa del Banco de España, las operaciones con estos productos, también denominadas operaciones de futuro, se recogen en cuentas de orden, bien por los derechos y compromisos futuros que puedan tener repercusión patrimonial, bien por aquellos saldos que fueran necesarios para reflejar las operaciones, aunque no tuvieran incidencia en el patrimonio de la Caja. Por tanto, el notional de estos productos (valor teórico de los contratos) no expresa ni el riesgo total de crédito ni el de mercado asumido por la Caja.

Las primas cobradas y pagadas por opciones vendidas y compradas se contabilizan, respectivamente, en los capítulos "Otros Pasivos/Activos" del balance de situación como un activo patrimonial para el comprador y como un pasivo para el emisor hasta la fecha de vencimiento.

En las operaciones de cobertura de los riesgos de cambio, de interés o de mercado existentes en posiciones patrimoniales o en otras operaciones y las que se utilizan para reducir el riesgo global al que se expone la Caja en su gestión de masas correlacionadas de activos, pasivos y otras operaciones, los beneficios o quebrantos resultantes se llevan a pérdidas y ganancias de manera simétrica a los ingresos o costes de los elementos cubiertos.

Las operaciones que no son de cobertura, también denominadas operaciones de negociación, contratadas en mercados organizados, se han valorado de acuerdo con su cotización, registrándose las variaciones en las cotizaciones íntegramente en el epígrafe "Resultados de operaciones financieras" de la cuenta de pérdidas y ganancias. Para las operaciones realizadas fuera de dichos mercados, la Caja realiza cierres teóricos de las posiciones (antes de la fecha de liquidación). Las pérdidas potenciales netas que, en su caso, se pusieran de manifiesto, para cada clase de riesgo, se cubrirían íntegramente con el "Fondo para operaciones de futuro" dotado, en su caso, con cargo al epígrafe "Resultados de operaciones financieras" de la cuenta de pérdidas y ganancias.

**l) Impuesto sobre sociedades-**

El gasto por el Impuesto sobre Sociedades correspondiente a cada ejercicio se calcula en función del resultado económico, antes de impuestos, aumentado o disminuido, según proceda, por las diferencias permanentes con el resultado fiscal, entendiéndose éste como la base imponible del citado impuesto.





0H6171413

**CLASE 8.ª**

Las diferencias temporales correspondientes a impuestos anticipados y diferidos se registran contablemente siguiendo un criterio de prudencia y de acuerdo con la normativa aplicable, siendo, en el caso de los impuestos anticipados, previsible su recuperación en un período inferior a 10 años.

El beneficio fiscal correspondiente a las deducciones por doble imposición, deducciones por reinversión y deducción por la realización de determinadas actividades se considera como un menor importe del Impuesto sobre Sociedades de cada ejercicio, de acuerdo con las condiciones, plazos y límites en cuota establecidos en la normativa vigente.

**m) Indemnizaciones por despido-**

De acuerdo con la legislación laboral vigente, existe la obligación de indemnizar a aquellos empleados que puedan ser despedidos sin causa justificada. No existe plan alguno de reducción de personal que haga necesaria la dotación de una provisión por este concepto.

**n) Activos y pasivos adquiridos o emitidos a descuento-**

Los activos y pasivos adquiridos o emitidos a descuento, se contabilizan por su valor de reembolso. La diferencia entre dicho valor y los importes pagados o cobrados se registra en los capítulos "Cuentas de periodificación" del activo y del pasivo del balance de situación.

**4. Distribución del resultado de la Caja**

La propuesta de distribución del beneficio neto del ejercicio 2004 que el Consejo de Administración de la Caja someterá para su aprobación a la Asamblea General de la Caja es la siguiente:

	Miles de Euros
Dotación a Reservas	70.312
Dotación al Fondo de Obra Benéfico-Social (Nota 2.c)	32.500
<b>Beneficio neto del ejercicio</b>	<b>102.812</b>

De acuerdo con los artículos 10.5 y 10.6 de la Ley 13/1985, de 25 de mayo, la Caja viene obligada a destinar un 50% como mínimo de sus excedentes líquidos a Reservas y el remanente a cubrir el presupuesto de la Obra Benéfico-Social para el ejercicio siguiente (Nota 18).

**5. Deudas del Estado**

La composición del saldo de este capítulo del balance de situación al 31 de diciembre de 2004, así como el movimiento que se ha producido en las diferentes carteras, durante el ejercicio 2004, es la siguiente:



OH6171414

**CLASE 8.<sup>a</sup>**

	Miles de Euros			
	Cartera de Negociación	Cartera de Inversión Ordinaria	Cartera de Inversión a Vencimiento	Total
Saldos al 31 de diciembre de 2003	-	715.609	316.660	1.032.269
Adiciones	410.609	842.179	262.031	1.514.819
Venta y amortizaciones	(410.738)	(1.221.636)	(15.010)	(1.647.384)
Corrección de coste	129	4.304	(2.909)	1.524
<b>Saldos al 31 de diciembre de 2004</b>	-	<b>340.456</b>	<b>560.772</b>	<b>901.228</b>

La cartera de inversión ordinaria se compone, fundamentalmente, de "Letras del Tesoro" y de "Otras deudas anotadas cotizadas" (que incluye Obligaciones, Bonos y Deuda del Estado) por importes de 233.544 y 91.891 miles de euros, respectivamente, mientras que la cartera de inversión a vencimiento está compuesta por "Otras deudas anotadas cotizadas".

El tipo de interés medio anual de las "Otras deudas anotadas cotizadas" se ha situado entre el 4,47% y el 4,85%, en el ejercicio 2004, mientras que el tipo de interés medio anual de las Letras del Tesoro en cartera ha estado comprendido entre el 2,07% y 2,25%, en dicho ejercicio.

De estos activos, la Caja tenía cedidos un importe efectivo de 743.434 miles de euros a clientes (Nota 16) al 31 de diciembre de 2004.

El desglose de este capítulo por plazos de vencimiento, al 31 de diciembre de 2004, era el siguiente:

	Miles de Euros				
	Hasta 3 Meses	Entre 3 Meses y 1 Año	Entre 1 Año y 5 Años	Más de 5 Años	Total
Letras del Tesoro	29.916	203.628	-	-	233.544
Otras deudas anotadas cotizadas	5.168	31.866	165.648	446.872	649.554
Otras deudas anotadas	-	-	18.130	-	18.130
	<b>35.084</b>	<b>235.494</b>	<b>183.778</b>	<b>446.872</b>	<b>901.228</b>

El valor de mercado de las Letras del Tesoro y Otras deudas anotadas cotizadas de la cartera de inversión ordinaria y a vencimiento al 31 de diciembre de 2004 asciende a 233.527 y 691.428 miles de euros, respectivamente.

Durante el ejercicio 2004, no se ha producido ningún movimiento en el saldo del fondo de fluctuación de valores, cuya constitución no ha sido precisa.





OH6171415

**CLASE 8.<sup>a</sup>****6. Entidades de crédito - activo**

El desglose del saldo de este capítulo del activo del balance de situación al 31 de diciembre de 2004, atendiendo a la moneda de contratación y a su naturaleza, es el siguiente:

	Miles de Euros
<b>Por moneda:</b>	
En euros	666.195
En moneda extranjera	190.782
	<b>856.977</b>
<b>Por naturaleza:</b>	
A la vista-	
Cuentas mutuas	-
Otras cuentas	18.720
	18.720
Otros créditos-	
Cuentas a plazo	838.257
	<b>856.977</b>

A continuación se indica el desglose por plazos de vencimiento, así como los tipos de interés anuales medios del epígrafe "Otros créditos" de este capítulo del balance de situación:

	Miles de Euros					Tipo de Interés Medio
	Hasta 3 Meses	Entre 3 Meses y 1 Año	Entre 1 Año y 5 Años	Más de 5 Años	Total	
Cuentas a plazo	496.609	277.485	61.293	2.870	838.257	2,32%

Al 31 de diciembre de 2004, la Caja mantiene depósitos en garantía de operaciones financieras con cargo a la línea de crédito de CECA, por importe de 25,7 millones de euros.

**7. Créditos sobre clientes**

La composición del saldo de este capítulo del balance de situación al 31 de diciembre de 2004, atendiendo a la moneda de contratación y al sector que lo origina, es la siguiente:



OH6171416

**CLASE 8.ª**

	Miles de Euros
<b>Por moneda:</b>	
En euros	8.340.522
En moneda extranjera	247.726
	<b>8.588.248</b>
<b>Por sectores:</b>	
Administraciones Públicas	279.620
Otros sectores residentes	7.653.295
No residentes	810.398
	<b>8.743.313</b>
Activos dudosos	36.206
	<b>8.779.519</b>
Menos - Fondo de insolvencias	(191.271)
	<b>8.588.248</b>

A continuación se indica el desglose de este capítulo del balance de situación, sin considerar el saldo de la cuenta "Fondo de insolvencias" del detalle anterior, atendiendo al plazo de vencimiento desde el 31 de diciembre de 2004 y a la modalidad y situación del crédito de las operaciones:

	Miles de Euros
<b>Por plazo de vencimiento:</b>	
Hasta 3 meses	1.237.176
Entre 3 meses y 1 año	593.798
Entre 1 año y 5 años	1.834.149
Más de 5 años	5.114.396
	<b>8.779.519</b>
<b>Por modalidad y situación del crédito:</b>	
Cartera comercial	539.376
Deudores con garantía real	4.182.343
Otros deudores a plazo	3.792.551
Deudores a la vista y varios	223.660
Activos dudosos	36.206
Deudores de la Obra Benéfico - Social	5.383
	<b>8.779.519</b>

Al 31 de diciembre de 2004 no existían créditos concedidos a clientes con duración indeterminada.

Al 31 de diciembre de 2004 el importe de los préstamos afectos en garantía para poder acceder a financiación del Banco de España ascendía a 43.707 miles de euros (Nota 15).





OH6171417

**CLASE 8.ª**

En el ejercicio 2004, la Caja no ha realizado ninguna titulización de préstamos, siendo el importe de su cartera titulizada al cierre del mencionado ejercicio de 6.920 miles de euros, aproximadamente, suscritos íntegramente por un fondo de titulización (constituido por Ahorro y Titulización, Sociedad Gestora de Fondos de Titulización, S.A.)

El saldo de "Activos dudosos" del cuadro anterior incluye riesgos por 8.693 miles de euros que cuentan con garantía real.

**Fondo de insolvencias-**

El movimiento que se ha producido, durante el ejercicio 2004, en el saldo del "Fondo de insolvencias" se muestra a continuación:

	Miles de Euros
Saldo al 31 de diciembre de 2003	151.141
Más-Dotación con cargo a los resultados del ejercicio	56.627
Menos-Fondos de insolvencia que han quedado disponibles	(4.181)
Dotación neta del ejercicio (Nota 26)	52.446
Menos-	
Trasposos (Nota 12)	(829)
Cancelaciones por trasposos a créditos en suspenso	(11.342)
Diferencias de cambio	(145)
<b>Saldo al 31 de diciembre de 2004</b>	<b>191.271</b>
Del que-	
Provisión genérica (Nota 3-c)	69.610
Provisión para riesgos específicos (Nota 3-c)	14.606
Provisión para riesgo-país (Nota 3-c)	-
Fondo de cobertura estadística (Nota 3-c)	107.055
	<b>191.271</b>

Los activos en suspenso recuperados en el ejercicio 2004 han ascendido a 4.798 miles de euros y se presentan deduciendo el saldo del capítulo "Amortización y provisiones para insolvencias" de la cuenta de pérdidas y ganancias (Nota 26).

**8. Obligaciones y otros valores de renta fija**

La composición por moneda, sector que lo origina, admisión o no a cotización, naturaleza y finalidad del saldo de este capítulo del balance de situación al 31 de diciembre de 2004, es la siguiente:



OH6171418

CLASE 8.<sup>a</sup>

	Miles de Euros
<b>Por moneda:</b>	
En euros	633.178
En moneda extranjera	34.963
	<b>668.141</b>
<b>Por sectores:</b>	
De emisión pública-	
Administraciones Públicas	229.114
Otros emisores-	
Instituciones oficiales de crédito	7.663
Entidades de crédito residentes	31.989
Otros sectores residentes	78.973
No residentes	320.402
	448.967
	<b>668.141</b>
<b>Por cotización:</b>	
Cotizados	629.724
No cotizados	38.417
	<b>668.141</b>
<b>Por naturaleza:</b>	
Fondos Públicos	219.173
Pagarés de empresa	19.813
Bonos y obligaciones	402.228
Otros valores	26.927
	<b>668.141</b>
<b>Por finalidad:</b>	
Cartera de inversión ordinaria	657.300
Cartera de inversión a vencimiento	10.841
	<b>668.141</b>
<b>Menos:</b>	
Fondo de insolvencias genérico (Nota 3-c)	(2.636)
<b>Saldo al 31 de diciembre de 2004</b>	<b>665.505</b>


De los activos registrados en la cuenta "De emisión Pública" del cuadro anterior, la Caja tenía cedidos a clientes un importe efectivo de 138.643 miles de euros al cierre del ejercicio 2004, que figuran registrados en el saldo del epígrafe "Débitos a clientes" (Nota 16) del balance de situación.

La Caja tiene pignorados valores de renta fija de otros sectores residentes por un importe nominal de 34.895 miles de euros para poder acceder a financiación del Banco de España (Nota 15).

El valor de mercado, al 31 de diciembre de 2004, de los valores de renta fija asignados a la cartera de inversión ordinaria y a la cartera de inversión a vencimiento asciende a 669.285 y 15.578 miles de euros, respectivamente.

El tipo de interés anual medio ponderado de los valores de renta fija en cartera al 31 de diciembre de 2004 se ha situado entre el 3,93% y el 3,54% en el ejercicio 2004.





0H6171419

**CLASE 8.ª**

El movimiento que se ha producido en el saldo de este capítulo del balance de situación, durante el ejercicio 2004, sin considerar el fondo de insolvencias, se muestra a continuación:

	Miles de Euros			
	Cartera de Negociación	Cartera de Inversión Ordinaria	Cartera de Inversión a Vencimiento	Total
Saldos al 31 de diciembre de 2003	-	944.658	15.906	960.564
Compras	3.019	118.635	-	121.654
Ventas y amortizaciones	(3.019)	(403.159)	(5.002)	(411.180)
Modificación por precio de adquisición corregido	-	(2.834)	(63)	(2.897)
<b>Saldos al 31 de diciembre de 2004</b>	-	<b>657.300</b>	<b>10.841</b>	<b>668.141</b>

El desglose de este capítulo, sin considerar el fondo de insolvencias, por plazos de vencimiento, al 31 de diciembre de 2004, es el siguiente:

	Miles de Euros
Hasta 3 meses	9.222
Entre 3 meses y 1 año	63.377
Entre 1 año y 5 años	356.005
Más de 5 años	239.537
	<b>668.141</b>

**Fondo de Insolvencias y fluctuación de valores -**

El movimiento que se ha producido, durante el ejercicio 2004, en el saldo del "Fondo de insolvencias" se muestra a continuación:

	Miles de Euros
Saldo al 31 de diciembre de 2003	4.459
Recuperación de fondos con abono a resultados (Nota 26)	(1.823)
<b>Saldo al 31 de diciembre de 2004</b>	<b>2.636</b>

Durante el ejercicio 2004 no se han producido movimientos en el saldo del "Fondo de fluctuación de valores", cuya constitución no ha sido precisa.



OH6171420

**CLASE 8.ª****9. Acciones y otros títulos de renta variable**

El capítulo "Acciones y otros títulos de renta variable" del balance de situación incluye las acciones de sociedades en las que la participación de la Caja es inferior al 20%, si no cotizan en Bolsa, o al 3%, si cotizan en Bolsa, así como las participaciones en Fondos de Inversión Mobiliaria y en Fondos de Capital Riesgo. Al 31 de diciembre de 2004, el desglose del saldo de este capítulo se indica a continuación:

	Miles de Euros
<b>Por cotización:</b>	
Cotizados	103.992
No cotizados	200.166
	304.158
Menos - Fondo de fluctuación de valores	(58.798)
	<b>245.360</b>
<b>Por criterios de clasificación y valoración:</b>	
Cartera permanente	171.458
Cartera de inversión ordinaria	132.044
Cartera de negociación	656
Menos - Fondo de fluctuación de valores-	(58.798)
De cartera permanente	(42.563)
De cartera de inversión ordinaria	(16.235)
	<b>245.360</b>

Todos los títulos incluidos en este capítulo del balance de situación se encuentran denominados en euros.

En el capítulo de títulos cotizados del cuadro anterior se incluyen 2.036 miles de euros que corresponden a inversiones mantenidas en entidades de crédito.


El valor de mercado, al 31 de diciembre de 2004, de las acciones y otros títulos de renta variable clasificados en la cartera permanente y en la cartera de inversión ordinaria era de 128.894 y 127.522 miles de euros, respectivamente.

El valor de cotización, al 31 de diciembre de 2004, del conjunto de participaciones cotizadas asciende a 103.045 miles de euros. Las minusvalías existentes entre el valor de mercado y su coste en libros están íntegramente cubiertos en el fondo de fluctuación de valores.

La Caja posee derechos y opciones de venta sobre determinadas participaciones con el fin de cubrir el riesgo de mercado.

A continuación se indica el movimiento que se ha producido en el saldo de este capítulo del balance de situación, durante el ejercicio 2004, sin considerar el fondo de fluctuación de valores:





0H6171421

**CLASE 8.ª**

	Miles de Euros
Saldo al 31 de diciembre de 2003	320.881
Compras	404.827
Ventas	(436.730)
Trasposos (Notas 10 y 11)	15.180
<b>Saldo al 31 de diciembre de 2004</b>	<b>304.158</b>

Por otra parte, los movimientos que se han producido en el saldo del "Fondo de fluctuación de valores", durante el ejercicio 2004, se indican a continuación:

	Miles de Euros
Saldo al 31 de diciembre de 2003	66.320
Recuperación con abono a resultados (Nota 26)	(9.575)
Dotación A.I.E.	2.053
Utilizaciones	(2.935)
Trasposos (Nota 10)	2.935
<b>Saldo al 31 de diciembre de 2004</b>	<b>58.798</b>

Durante el ejercicio 2004, la Caja ha percibido 10.666 miles de euros en concepto de dividendos, que se incluyen en el saldo del epígrafe "Rendimiento de la cartera de renta variable" de la cuenta de pérdidas y ganancias de dicho ejercicio.

**10. Participaciones**

El capítulo "Participaciones" del balance de situación incluye las participaciones en sociedades, en las que sin pertenecer al Grupo económico de la Caja, mantienen con ésta una vinculación duradera y tienen como finalidad contribuir a su actividad así como aquellos que tienen una actividad no directamente relacionada con la de la Caja, pero en las que, por regla general, se posee una participación de entre el 20% (3% si cotizan en Bolsa) y el 50%.

En el Anexo I se indican las principales sociedades asociadas, incluyéndose los porcentajes de participación y otra información relevante de estas sociedades.

El desglose del saldo de este capítulo al 31 de diciembre de 2004, en función de su admisión o no a cotización en Bolsa, se indica a continuación:



OH6171422

**CLASE 8.ª**

	Miles de Euros
<b>Por cotización:</b>	
Cotizados	193.778
No cotizados	181.140
	374.918
Menos - Fondo de fluctuación de valores	(61.038)
	<b>313.880</b>

Todos los títulos incluidos en este capítulo del balance de situación se encuentran denominados en euros.

El valor de cotización, al 31 de diciembre de 2004, del conjunto de las participaciones cotizadas asciende a 251.499 miles de euros.

La Caja posee derechos y opciones de venta sobre determinadas participaciones con el fin de cubrir el riesgo de mercado.

A continuación se indica el movimiento que se ha producido en el saldo de este capítulo del balance de situación durante el ejercicio 2004, sin considerar el fondo de fluctuación de valores:

	Miles de Euros
Saldo al 31 de diciembre de 2003	319.905
Compras	76.343
Ventas	(2.659)
Traspasos (Notas 9 y 11)	(18.671)
<b>Saldo al 31 de diciembre de 2004</b>	<b>374.918</b>

Por otra parte, los movimientos que se han producido en el saldo del "Fondo de fluctuación de valores", durante el ejercicio 2004, se indican a continuación:

	Miles de Euros
Saldo al 31 de diciembre de 2003	55.757
Dotación neta del ejercicio (Nota 26)	60
Dotación A.I.E.	8.670
Traspasos (Notas 9 y 11)	(3.449)
<b>Saldo al 31 de diciembre de 2004</b>	<b>61.038</b>

Durante el ejercicio 2004, la Caja ha percibido 8.742 miles de euros en concepto de dividendos repartidos por sociedades participadas, que se incluyen en el saldo del epígrafe "Rendimiento de la cartera de renta variable" de la cuenta de pérdidas y ganancias de dicho ejercicio.





0H6171423

**CLASE 8.<sup>a</sup>****11. Participaciones en empresas del grupo**

Este capítulo del balance de situación recoge el valor contable de las acciones de sociedades con una participación directa o indirecta mayoritaria de la Caja y que conforman su Grupo Consolidable.

El detalle del saldo de este capítulo del balance de situación, al 31 de diciembre de 2004, es el siguiente:

	Miles de Euros
<b>No cotizados:</b>	
En entidades de crédito	90.152
En otras participaciones	37.779
	127.931
Menos-Fondo de fluctuación de valores	(15.641)
	<b>112.290</b>

En el Anexo I se indican las participaciones en empresas del grupo, así como los porcentajes de participación y otra información relevante de estas sociedades.

Todas las participaciones que integran este capítulo del balance de situación al 31 de diciembre de 2004, son títulos no cotizados en Bolsa y están denominados en euros.

A continuación se indica el movimiento que se ha producido en el saldo de este capítulo del balance de situación, durante el ejercicio 2004, sin considerar el fondo de fluctuación de valores:

	Miles de Euros
Saldo al 31 de diciembre de 2003	104.848
Compras	54.378
Ventas	(34.786)
Trasposos (Nota 10)	3.491
<b>Saldo al 31 de diciembre de 2004</b>	<b>127.931</b>

Si bien el carácter estratégico de dichas inversiones y las estimaciones realizadas sobre la evolución previsible de los negocios permiten suponer una recuperación de la inversión en un plazo razonable, los Administradores de la Caja, aplicando el principio de prudencia, han constituido un fondo de fluctuación de valores tomando como referencia el valor teórico contable de las inversiones en entidades de crédito incrementado por el importe de las plusvalías tácitas, , no reconocidas contablemente, que sean asignables a activos.

Durante el ejercicio 2004, el saldo del "Fondo de fluctuación de valores" correspondiente a este capítulo del balance de situación, ha tenido el siguiente movimiento:



0H6171424

**CLASE 8.ª**

	Miles de Euros
Saldo al 31 de diciembre de 2003	20.807
Recuperación con abono a resultados	(5.680)
Trasposos (Nota 10)	514
<b>Saldo al 31 de diciembre de 2004</b>	<b>15.641</b>

Durante el ejercicio 2004, la Caja ha percibido 1.520 miles de euros en concepto de dividendos repartidos por empresas del grupo, que se incluyen en el saldo del epígrafe "Rendimiento de la cartera de renta variable" de la cuenta de pérdidas y ganancias de dicho ejercicio.

**12. Activos materiales**

La composición del saldo de este capítulo del balance de situación, al 31 de diciembre de 2004, es la siguiente:

	Miles de Euros
Inmovilizado material, neto-	
De la Caja	254.332
Afecto a la Obra Benéfico - Social (Nota 18)	31.307
	285.639
Menos - Provisiones para pérdidas en la realización de inmuebles adjudicados	(4.772)
	<b>280.867</b>

El movimiento que se ha producido, durante el ejercicio 2004, en las cuentas de inmovilizado material y de sus correspondientes amortizaciones acumuladas, ha sido el siguiente:





OH6171425

CLASE 8.ª

	Miles de Euros			
	Terrenos y Edificios de Uso Propio	Otros Inmuebles	Mobiliario, Instalaciones y Otros	Total
<b>DE LA CAJA:</b>				
<b>Coste actualizado:</b>				
Saldos al 31 de diciembre de 2003	160.087	39.602	144.184	343.873
Adiciones	151	40.676	15.152	55.979
Retiros	(1.233)	(1.872)	(11.239)	(14.344)
Trasposos	8.818	(19.448)	10.630	-
Trasposos a O.B.S.	163	(2.676)	9	(2.504)
<b>Saldos al 31 de diciembre de 2004</b>	<b>167.986</b>	<b>56.282</b>	<b>158.736</b>	<b>383.004<sup>(*)</sup></b>
<b>Amortización acumulada:</b>				
Saldos al 31 de diciembre de 2003	(23.811)	(1.202)	(100.952)	(125.965)
Adiciones	(2.707)	(65)	(9.981)	(12.753)
Retiros	245	72	9.729	10.046
<b>Saldos al 31 de diciembre de 2004</b>	<b>(26.273)</b>	<b>(1.195)</b>	<b>(101.204)</b>	<b>(128.672)</b>
<b>Saldos netos</b>	<b>141.713</b>	<b>55.087</b>	<b>57.532</b>	<b>254.332</b>

(\*) El valor de coste de los activos totalmente amortizados asciende a 66.540 miles de euros al 31 de diciembre de 2004.

	Miles de Euros		
	Otros Inmuebles	Mobiliario, Instalaciones y Otros	Total
<b>DE LA OBRA BENÉFICO-SOCIAL:</b>			
<b>Coste:</b>			
Saldos al 31 de diciembre de 2003	21.710	18.616	40.326
Adiciones	50	276	326
Retiros	(285)	(194)	(479)
Trasposos	2.399	105	2.504
<b>Saldo al 31 de diciembre de 2004</b>	<b>23.874</b>	<b>18.803</b>	<b>42.677</b>
<b>Amortización acumulada:</b>			
Saldos al 31 de diciembre de 2003	(3.621)	(6.214)	(9.835)
Adiciones	(420)	(1.219)	(1.639)
Retiros	5	99	104
<b>Saldos al 31 de diciembre de 2004</b>	<b>(4.036)</b>	<b>(7.334)</b>	<b>(11.370)</b>
<b>Saldos netos (Nota 18)</b>	<b>19.838</b>	<b>11.469</b>	<b>31.307</b>



OH6171426

**CLASE 8.ª**

El epígrafe "Terrenos y edificios de uso propio" incorpora 84.827 miles de euros derivados de la revalorización de inmuebles efectuada con motivo de la fusión descrita en la Nota 1. La dotación a la amortización de estos bienes, como consecuencia de la citada revalorización, ha ascendido a 1.401 miles de euros en el ejercicio 2004.

Al 31 de diciembre de 2004, el epígrafe "Otros inmuebles" de la Caja incluye 8.368 miles de euros de bienes no afectos a la actividad financiera que corresponden al valor de los activos adquiridos mediante la ejecución de préstamos que resultaron impagados. A dicha fecha, la Caja tenía dotado un fondo por importe de 4.772 miles de euros en concepto de provisiones en cobertura de las pérdidas que pudieran producirse en su realización. El movimiento que se ha producido en el ejercicio 2004 en el saldo de la "Provisión para pérdidas en la realización de inmuebles adjudicados" ha sido el siguiente:

	Miles de Euros
Saldo al 31 de diciembre de 2003	4.955
Más- Trasposos (Nota 7)	829
Menos- Recuperaciones netas del ejercicio (Nota 26)	(887)
Utilización de fondos	(125)
<b>Saldo al 31 de diciembre de 2004</b>	<b>4.772</b>

La política de la Caja es formalizar pólizas de seguro para cubrir los posibles riesgos a que están sujetos los diversos elementos de su inmovilizado material.

**13. Otros activos**

El desglose del saldo de este capítulo del balance de situación al 31 de diciembre de 2004 es el siguiente:

	Miles de Euros
Opciones adquiridas	5.225
Operaciones en camino	2.567
Hacienda Pública (Nota 22)- Impuestos anticipados	75.545
Otros conceptos	25.789
	101.334
Cheques a cargo de entidades de crédito	14.206
Otros conceptos	28.020 (*)
	<b>151.352</b>

(\*) Corresponden, fundamentalmente, a fianzas entregadas en efectivo y a beneficios latentes por operaciones de cobertura.





0H6171427

**CLASE 8.ª****14. Cuentas de periodificación**

La composición del saldo de estos capítulos del activo y del pasivo del balance de situación al 31 de diciembre de 2004 es la siguiente:

	Miles de Euros
<b>Activo:</b>	
Devengo de productos no vencidos de inversiones no tomadas a descuento	69.614
Gastos pagados no devengados	7.786
Gastos financieros diferidos y de emisión de empréstitos	9.142
Intereses anticipados de recursos tomados a descuento	7.552
Otras periodificaciones	1.891
	<b>95.985</b>
<b>Pasivo:</b>	
Devengo de costes no vencidos de recursos no tomados a descuento	46.888
Gastos devengados no vencidos	9.980
Productos anticipados de operaciones activas a descuento	5.702
Otras periodificaciones	1.805
	<b>64.375</b>

**15. Entidades de crédito - pasivo**

La composición del saldo de este capítulo del pasivo del balance de situación al 31 de diciembre de 2004, atendiendo a la moneda de contratación y a la naturaleza de las operaciones, es la siguiente:

	Miles de Euros
<b>Por moneda:</b>	
En euros	122.200
En moneda extranjera	105.293
	<b>227.493</b>
<b>Por naturaleza:</b>	
A la vista-	
Cuentas mutuas	6.378
A plazo o con preaviso-	
Cuentas a plazo	221.115
	<b>227.493</b>



OH6171428

**CLASE 8.ª**

Al 31 de diciembre de 2004, el límite asignado por el Banco de España a la Caja para el sistema de créditos con garantía de obligaciones y otros valores de renta fija y operaciones de préstamos ascendía a 78.612 miles de euros, de los que, a dicha fecha, no había ninguna cantidad dispuesta. La Caja tiene préstamos y valores de renta fija pignorados y afectos en garantía de esta línea de crédito. (Notas 7 y 8).

El desglose por plazos de vencimiento del saldo del epígrafe "Entidades de crédito - A plazo o con preaviso" del cuadro anterior, así como su tipo de interés anual medio, se indica a continuación:

	Miles de Euros				Tipo de Interés Medio
	Hasta 3 Meses	Entre 3 Meses y 1 Año	Entre 1 Año y 5 Años	Total	
Cuentas a plazo	198.319	22.796	-	221.115	2,04%

**16. Débitos a clientes**

La composición del saldo de este capítulo del balance de situación al 31 de diciembre de 2004, atendiendo a la moneda de contratación y a su sector de actividad, se indica a continuación:

	Miles de Euros
<b>Por moneda:</b>	
En euros	9.132.781
En moneda extranjera	379.819
	<b>9.512.600</b>
<b>Por sectores:</b>	
Administraciones Públicas (a la vista)	446.016
Otros sectores residentes-	
Cuentas corrientes (a la vista)	993.134
Cuentas de ahorro (a la vista)	2.449.237
Imposiciones a plazo	3.923.923
Cesión temporal de activos (Notas 5 y 8)	877.308
	<b>8.243.602</b>
No residentes-	
Otros sectores no residentes-	
Cuentas corrientes (a la vista)	214.542
Imposiciones a plazo	602.578
Cesión temporal de activos (Notas 5 y 8)	4.769
Otras cuentas (a plazo)	1.093
	<b>822.982</b>
	<b>9.512.600</b>





0H6171429

**CLASE 8.ª**

En el epígrafe "Débitos a clientes-Otros sectores residentes-Imposiciones a plazo" del cuadro anterior se recogen 10 emisiones de cédulas hipotecarias no negociables y una emisión de cédula territorial realizadas por la Caja cuyas características se muestran a continuación:

Fecha de Emisión	Fecha de Vencimiento	Importe Nominal en Miles de Euros	Tipo de Interés	Liquidación
26 de noviembre de 2001	26 de noviembre de 2008	(*) 179.000	(*) 4,507%	Anual
26 de junio de 2002	26 de junio de 2012	155.000	5,258%	Anual
10 de marzo de 2003	10 de marzo de 2015	67.500	2,110%	Trimestral
11 de marzo de 2003	11 de marzo de 2013	300.000	4,007%	Anual
24 de octubre de 2003	22 de octubre de 2008	90.000	3,756%	Anual
24 de noviembre de 2003	24 de noviembre de 2013	200.000	4,509%	Anual
4 de diciembre de 2003	2 de diciembre de 2013	64.516	4,507%	Anual
4 de diciembre de 2003	2 de diciembre de 2018	135.484	4,757%	Anual
1 de marzo de 2004	1 de marzo de 2016	60.000	4,385%	Anual
16 de noviembre de 2004	16 de noviembre de 2019	26.829	4,256%	Anual
16 de noviembre de 2004	16 de noviembre de 2014	73.171	4,006%	Anual
		<b>1.351.500</b>		

(\*) La Caja sigue la política de cubrir el riesgo de tipo de interés mediante operaciones de futuro (Nota 24).

Estas cédulas hipotecarias han sido emitidas al amparo de lo dispuesto en la Ley 2/1981, de 25 de marzo, de Regulación del Mercado Hipotecario y disposiciones que la desarrollan.

Las emisiones realizadas por la Caja se acordaron por el Consejo de Administración en virtud de las aprobaciones de la Asamblea General de la Caja y de acuerdo con los límites aprobados por dicho Órgano.

El desglose por vencimientos de los saldos de los epígrafes "Depósitos de ahorro - A plazo" y "Otros débitos - A plazo" del balance de situación al 31 de diciembre de 2004, se indica a continuación:

	Miles de Euros
<b>Depósitos de ahorro - A plazo:</b>	
Hasta 3 meses	1.854.529
Entre 3 meses y 1 año	873.383
Entre 1 año y 5 años	325.963
Más de 5 años	1.472.626
	<b>4.526.501</b>
<b>Otros débitos - A plazo:</b>	
Hasta 3 meses	834.236
Entre 3 meses y 1 año	48.934
	<b>883.170</b>



0H6171430

**CLASE 8.ª****17. Débitos representados por valores negociables**

Al 31 de diciembre de 2004, el detalle del saldo de este capítulo del balance de situación es el siguiente:

	Miles de Euros
Pagarés	976.810
Cédulas hipotecarias	270.000
	<b>1.246.810</b>

El movimiento que se ha producido en el saldo de este capítulo del balance de situación, durante el ejercicio 2004, se muestra a continuación:

	Miles de Euros
Saldo al 31 de diciembre de 2003	840.053
Emisiones de pagarés	2.236.204
Amortización de pagarés	(1.829.447)
<b>Saldo al 31 de diciembre de 2004</b>	<b>1.246.810</b>

Las emisiones de cédulas y pagarés realizadas por la Caja se acordaron por el Consejo de Administración en virtud de aprobaciones de la Asamblea General de la Caja y de acuerdo con los límites aprobados por dicho Órgano.

Las características principales de las emisiones existentes al 31 de diciembre de 2004 son las siguientes:

Denominación	Número de Títulos	Miles de Euros	Fecha		Tipo de Interés	Liquidación de Intereses
		Nominal	Emisión	Vencimiento <sup>(2)</sup>		
Cédulas hipotecarias febrero 2000	20.000	60.000	18/02/00	10/03/10	4,25% (fijo)	Semestral
Cédulas hipotecarias febrero 2002	20.000	60.000	15/03/02	15/03/07	4,00% (fijo)	Semestral
Cédulas hipotecarias junio 2002	20.000	60.000	10/06/02	10/06/07	4,00% (fijo)	Semestral
Cédulas hipotecarias agosto 2003	150.000	90.000	06/10/03	06/10/08	2,377% <sup>(3)</sup>	Semestral
Pagarés <sup>(1)</sup>	976.810	976.810				
		<b>1.246.810</b>				

(1) Durante el ejercicio 2004 se han realizado 100 emisiones de pagarés, cuyos vencimientos están comprendidos entre enero y noviembre de 2005 y cuyos tipos de interés anuales se sitúan entre el 2,203% y el 2,570%.

(2) En dichas emisiones se establece la posibilidad de efectuar la amortización anticipada de las mismas a la par y en las siguientes fechas:





0H6171431

**CLASE 8.ª**

- Cédulas hipotecarias febrero 2000: 10 de marzo de 2005 y 10 de marzo de 2007.
- Cédulas hipotecarias febrero 2002: 15 de marzo de 2005.
- Cédulas hipotecarias junio 2002: 10 de junio de 2005.
- Cédulas hipotecarias agosto 2003: a partir del 6 de abril y coincidiendo con cada fecha de pago de cupón semestral.

(3) Euribor 12 meses, revisable anualmente.

La Comisión Delegada, en su sesión celebrada el 13 de enero de 2005, acordó aprobar la amortización anticipada de las cédulas hipotecarias emitidas el 18 de febrero de 2000 y el 15 de marzo de 2002, los días 10 y 15 de marzo de 2005, respectivamente.

Las cédulas hipotecarias han sido emitidas al amparo de lo dispuesto en la Ley 2/1981, de 25 de marzo, de Regulación del Mercado Hipotecario y Disposiciones que la desarrollan.

**18. Otros pasivos**

La composición del saldo de este capítulo del balance de situación al 31 de diciembre de 2004, es la siguiente:

	Miles de Euros
Opciones emitidas	77
Obligaciones a pagar	6.447
Operaciones en camino	1.920
Fondo de la Obra Benéfico – Social	42.095
Cuentas de recaudación (Nota 22)- Seguridad Social	54.583
Hacienda Pública, acreedora impuesto sociedades	22.354
Hacienda Pública, acreedora por otros conceptos	27.397
Partidas a regularizar por operaciones de futuro	4.832
Impuestos diferidos (Nota 22)	1.737
Otros conceptos	27.249
	48.843 (*)
	<b>182.951</b>

(\*) Corresponde, fundamentalmente, al importe pendiente de imputar del ahorro fiscal con origen en las bases imponibles negativas pendientes de atribución de las participaciones que mantiene la Caja en AIEs (Nota 22).

El movimiento que se ha producido en el Fondo de la Obra Benéfico – Social, después de la liquidación de los gastos de mantenimiento del ejercicio 2004, se indica a continuación:



OH6171432

**CLASE 8.ª**

	Miles de Euros
Saldo al 31 de diciembre de 2003	36.336
Aplicación del beneficio neto del ejercicio 2003	30.000
Gastos de mantenimiento de la Obra Benéfico-Social en el ejercicio 2004	(23.340)
Disminución neta en el ejercicio de otros pasivos	(1.546)
Otros movimientos	645
<b>Saldo al 31 de diciembre de 2004</b>	<b>42.095</b>

Al 31 de diciembre de 2004, los fondos disponibles de la Obra Benéfico - Social eran los siguientes:

	Miles de Euros
Fondo de la Obra Benéfico – Social, neto de gastos de mantenimiento	42.095
Saldo neto en inmuebles, mobiliario, instalaciones y otros (Nota 12)	(31.307)
<b>Total fondos disponibles</b>	<b>10.788</b>

En el presupuesto de la Obra Benéfico-Social del ejercicio 2004 se incluye una partida de 7.000 miles de euros destinada a la ejecución de dos centros sociales en Pontevedra y Orense. La inversión total presupuestada para dichos proyectos asciende a un total de 20.270 miles de euros en virtud del acuerdo del Consejo de Administración de la Caja de fecha 22 de julio de 2004. Las obras se han iniciado en el ejercicio 2004, habiéndose incurrido en unos gastos de 1.769 miles de euros.

El presupuesto de Obras Benéfico - Sociales de la Caja para el ejercicio 2005, que asciende a 40.100 miles de euros, aproximadamente, será cubierto con la dotación del ejercicio (Nota 4) y con los fondos disponibles.

#### **19. Provisiones para riesgos y cargas**

La composición del saldo de este epígrafe del balance de situación al 31 de diciembre de 2004, es la siguiente:

	Miles de Euros
Fondo de pensionistas (Nota 3.h)	9.960
Otras provisiones- Otros fondos	12.412
Provisión para insolvencias de riesgos firma (Nota 3.c)	9.565
	21.977
	<b>31.937</b>





OH6171433

**CLASE 8.ª**

El saldo de la cuenta "Otras provisiones- Otros fondos" del cuadro anterior corresponde a las provisiones constituidas por la Caja para cubrir pasivos y riesgos, ciertos o contingentes, de carácter específico.

**Fondo de pensionistas-**

El movimiento que se ha producido, durante el ejercicio 2004, en el saldo de este fondo ha sido el siguiente:

	Miles de Euros
Saldo al 31 de diciembre de 2003	20.753
Dotación neta con cargo a resultados:	
Coste imputable a fondos de pensiones constituidos (Nota 26)	363
Con cargo a extraordinarios (Nota 26)	5.627
	26.743
Utilización de fondos- Pagos a prejubilados y jubilados (Nota 3.h)	(5.843)
Aportaciones a los Planes de Pensiones (Nota 3.h)	(10.940)
<b>Saldo al 31 de diciembre de 2004</b>	<b>9.960</b>

**Otras provisiones-**

A continuación se indica el movimiento que se ha producido, durante el ejercicio 2004, en los saldos de los epígrafes que componen este capítulo del balance de situación:

	Miles de Euros		
	Provisión de Insolvencias para Riesgos de Firma	Otros Fondos	Total
Saldos al 31 de diciembre de 2003	8.112	12.399	20.511
Dotación neta con cargo a resultados (Nota 26)	1.453	101	1.554
Utilización de fondos	-	(88)	(88)
<b>Saldos al 31 de diciembre de 2004</b>	<b>9.565</b>	<b>12.412</b>	<b>21.977</b>

**20. Pasivos subordinados**

El detalle del saldo de este epígrafe del balance de situación, que corresponde a las obligaciones subordinadas que se encuentran en circulación al 31 de diciembre de 2004, es el siguiente:



OH6171434

**CLASE 8.ª**

Fecha de Emisión	Miles de Euros		Tipo de Interés <sup>(1)</sup>	Fecha de Vencimiento
	Valor Nominal	Valor de Reembolso		
Iª Emisión Caixanova – Enero 2003	120.000	120.000	4,000%	08/01/2018
IIª Emisión Caixanova - Agosto 2003	120.000	120.000	3,500%	04/02/2018
IIIª Emisión Caixanova – Nov.-Dic. 2003	120.000	120.000	3,500%	26/01/2019
	<b>360.000</b>	<b>360.000</b>		

(1) En el caso de las tres emisiones de la Caja el tipo de interés es como sigue:

1ª Emisión: tipo de interés fijo los tres primeros años y para el resto Euribor a tres meses.

2ª Emisión: tipo de interés fijo el primer año y para el resto Euribor a 12 meses.

3ª Emisión: tipo de interés fijo el primer año y para el resto Euribor a 12 meses.

En el ejercicio 2004, la Caja ha procedido a completar la tercera emisión de obligaciones subordinadas Caixanova por un total de 120 millones de euros, cuyo período de suscripción finalizó el 26 de enero de 2004.

Estas emisiones de obligaciones subordinadas están garantizadas por la responsabilidad patrimonial universal de la Caja y se ajustan en todos sus extremos a lo indicado en la Ley 13/1985, de 25 de mayo, y al Real Decreto 1370/85, de 1 de agosto, del Ministerio de Economía y Hacienda, por lo que a efectos de prelación de créditos, se sitúan detrás de los acreedores comunes, suspendiéndose el pago de intereses en el supuesto de que la cuenta de resultados de la Caja haya presentado pérdidas en el semestre natural anterior.

Asimismo, la Caja podrá, previa autorización del Banco de España, y una vez transcurridos al menos 5 años desde su emisión, amortizar a la par y libre de gastos la totalidad de los valores representativos de estas emisiones, comunicándolo con una antelación de 30 días.

En el ejercicio 2004 la Caja amortizó, con la oportuna autorización del Banco de España, tres emisiones de obligaciones subordinadas procedentes de las antiguas Caixa Ourense y Caixa Pontevedra, por importe de 2.198 miles de euros.

Al 31 de diciembre de 2004, la financiación subordinada computable como recursos propios ascendía a 360.000 miles de euros, de conformidad con las autorizaciones del Banco de España.

Los intereses devengados por la financiación subordinada han ascendido a 12.381 miles de euros (Nota 26) en el ejercicio 2004.

## **21. Reservas y reservas de revalorización**

El movimiento que se ha producido en el saldo de este capítulo del balance de situación, durante el ejercicio 2004, se muestra a continuación:





OH6171435

**CLASE 8.<sup>a</sup>**

	Miles de Euros	
	Reservas	Reservas de Revalorización
Saldos al 31 de diciembre de 2003	649.494	37.582
Aplicación del beneficio neto del ejercicio 2003	63.212	-
<b>Saldos al 31 de diciembre de 2004</b>	<b>712.706 (*)</b>	<b>37.582</b>

(\*) De libre disposición.

**Reservas de revalorización-**

El detalle del saldo de esta cuenta al 31 de diciembre de 2004 se muestra a continuación:


	Miles de Euros
Reserva de revalorización- Real Decreto – Ley 7/1996, de 7 de junio	9.514
Revalorización de activos derivada del proceso de fusión (Notas 1 y 12)	28.038
Otros	30
	<b>37.582</b>

Las operaciones de actualización realizadas al amparo del Real Decreto – Ley 7/96, de 7 de junio, y el saldo de esta reserva, se consideran tácitamente aprobadas por la Inspección de Hacienda al haber transcurrido tres años desde el 31 de diciembre de 1996, fecha correspondiente al balance en el que se constatan, por primera vez, dichas operaciones de actualización. Esta reserva podrá destinarse a eliminar resultados contables negativos o, a partir del 31 de diciembre de 2006 (diez años contados a partir de la fecha del balance en que se reflejaron), a reservas de libre disposición. En la medida que los elementos revalorizados se enajenen o se amorticen totalmente, las reservas de revalorización correspondientes se traspasarán igualmente a reservas de libre disposición.

La reserva de revalorización derivada del proceso de fusión, corresponde a la revalorización de los inmuebles de uso propio realizada, de acuerdo con lo dispuesto en la Circular 4/1991, con motivo de la fusión referida en la Nota 1. Estas reservas podrán traspasarse a reservas de libre disposición en el momento en que se amorticen o realicen los activos o, en todo caso, a partir de los cinco años, siempre que en ese momento puedan confirmarse las valoraciones de los activos en que se fundamentaron.

**Recursos propios-**

El artículo 25 del Real Decreto 1.343/1992, de 6 de noviembre, Norma que desarrolla el Título Segundo de la Ley 13/1985 modificado por la Ley 13/1992, de 1 de junio, establece que las entidades de crédito deberán mantener, en todo momento, un coeficiente de solvencia no inferior al 8%. Dicho coeficiente se calculará sobre las cuentas patrimoniales, compromisos y demás cuentas de orden que presenten riesgo de crédito, ponderados atendiendo a la naturaleza de la contraparte y a las garantías y características de los activos o riesgos, riesgos



OH6171436

**CLASE 8.<sup>a</sup>**

por tipo de cambio en función de la posición global neta en divisas, y riesgo de mercado en la cartera de negociación. Los factores de ponderación serán los que, para cada grupo de riesgo, establece la Circular 5/1993. Al 31 de diciembre de 2004, los recursos propios netos computables de la Caja excedían en 345.355 miles de euros del importe mínimo exigido por la normativa del Banco de España.

Asimismo, la Circular 5/1993 del Banco de España establece que las inmovilizaciones materiales netas no podrán exceder del 70% de los recursos computables, y que el conjunto de los riesgos de los grupos consolidables de entidades de crédito con una misma persona o grupo económico no podrán exceder del 25% de los recursos computables, estableciéndose también límites a las posiciones en divisas, las cuales se cumplen al 31 de diciembre de 2004.

## 22. Situación fiscal

El saldo del epígrafe "Otros pasivos" del balance de situación al 31 de diciembre de 2004 incluye los importes correspondiente a los diferentes impuestos que son aplicables a la Caja entre los que se incluye, la provisión para el pago del Impuesto sobre Sociedades correspondiente a los beneficios del ejercicio 2004 por importe de 27.397 miles de euros (Nota 18). El saldo del epígrafe "Otros activos" de dicho balance de situación incluye el importe relativo a las retenciones soportadas y pagos a cuenta realizados por dicho Impuesto que ascienden, en su conjunto, a 20.391 miles de euros (Nota 13).

La conciliación del resultado contable del ejercicio 2004 con la base imponible del Impuesto sobre Sociedades de la Caja es la siguiente:

	Miles de Euros
Beneficio neto del ejercicio	102.812
Gasto devengado por Impuesto sobre Sociedades	18.522
Diferencias permanentes-	
Dotación al Fondo de Obra Benéfico – Social (Nota 4)	(32.500)
Otras diferencias permanentes netas	(2.330)
Diferencias temporales-	
Diferencias positivas	
Imputación bases imponible netas A.I.E.	5.706
Dotación fondo de cobertura estadístico de insolvencias	34.980
Dotación al fondo de fluctuación de valores	1.219
Ajuste adquisiciones software ejercicio 2004	4.622
Ajuste compromiso por pensiones	5.990
Otras diferencias temporales positivas	1.408
Diferencias negativas	
Recuperación fondo de fluctuación de valores	(6.803)
Ajuste compromisos por pensiones	(24.194)
Ajuste adquisiciones software ejercicios anteriores	(1.885)
Otras diferencias temporales negativas	(222)
<b>Base Imponible = Resultado fiscal</b>	<b>107.325</b>





OH6171437

**CLASE 8.ª**

Debido a las diferencias temporales existentes entre los criterios de imputación contables y fiscales de determinados ingresos y gastos, se ponen de manifiesto impuestos anticipados y diferidos. El movimiento que se ha producido en el saldo de estos impuestos, durante el ejercicio 2004, se muestra a continuación:

	Miles de Euros	
	Impuesto Anticipado	Impuesto Diferido
Saldos al 31 de diciembre de 2003	72.275	(28.023)
Compromisos por pensiones, neto	(6.371)	-
Dotación al fondo para la cobertura estadística de insolvencias	12.243	-
Ajuste adquisición software	958	-
Dotaciones a la amortización de bienes revalorizados	-	490
Ajuste fondo fluctuación valores (neto)	(1.954)	-
Ajustes a la provisión Impuesto sobre Sociedades 2003 (neto)	(1.528)	282
Otros	(78)	2
<b>Saldos al 31 de diciembre de 2004 (Notas 13 y 18)</b>	<b>75.545</b>	<b>(27.249)</b>

El importe que se incluye en el epígrafe "Impuestos diferidos" incluye, principalmente, el efecto impositivo de la revalorización de inmuebles efectuada como consecuencia del proceso de fusión (Nota 1). Dicho proceso figura descrito en las cuentas anuales de la Caja correspondientes a los ejercicios cerrados el 31 de diciembre de 1999 y 2000.


El desglose del epígrafe "Otros activos-impuestos anticipados" del balance de situación al 31 de diciembre de 2004 (Nota 13), se muestra a continuación:

Concepto	Miles de Euros
Compromisos por pensiones	28.150
Cartera de inversión permanente	36.943
Fondo para la cobertura estadística de insolvencias	7.394
Otros	3.058
	<b>75.545</b>

De acuerdo con la Circular 4/1991 del Banco de España y preceptos concordantes, la Caja viene reflejando en sus cuentas anuales, como máximo, el valor actual de los impuestos anticipados derivados, entre otros, de la parte de las dotaciones al fondo de pensiones interno que, habiendo sido consideradas no deducibles a efectos del Impuesto sobre Sociedades, van a servir para cubrir las prestaciones al personal jubilado durante los próximos 10 años. Por otra parte, la Caja procedió a exteriorizar, en ejercicios anteriores, sus compromisos por pensiones con sus trabajadores. El importe de las primas únicas de los contratos de seguro, así como las aportaciones al fondo externo de pensiones se deducen en el Impuesto sobre Sociedades de acuerdo con la legislación vigente.

El saldo del epígrafe "Otros impuestos" de la cuenta de pérdidas y ganancias incluye el gasto devengado por impuestos extranjeros de naturaleza similar al Impuesto sobre Sociedades por un importe de 1.877 miles de euros.

La Caja participa en varias Agrupaciones de Interés Económico (AIES) que, en cumplimiento de la normativa fiscal vigente, imputan sus bases imponibles positivas o negativas a sus socios en función de su grado de participación. Las bases imponibles negativas y positivas imputadas a los socios se tratan contablemente, a priori, como una minoración o aumento, respectivamente, del Impuesto sobre Sociedades devengado en el



0H6171438

**CLASE 8.ª**

ejercicio. No obstante lo anterior, en aplicación del principio de prudencia, la Caja ha optado por que el importe de los ahorros fiscales motivados por dichas imputaciones se distribuyan uniforme y linealmente a lo largo de la vigencia de cada AIE. El resultado de la aplicación de dichas imputaciones y del criterio de contabilización adoptado ha supuesto un menor gasto devengado por el Impuesto sobre Sociedades de 1.593 miles de euros en el ejercicio 2004. El importe neto de las bases imponibles imputadas en el ejercicio 2004 ha ascendido a 5.706 miles de euros. De acuerdo con el artículo 76.2 de la Ley 19/1994, de 6 de julio, de modificación del Régimen Económico y Fiscal de Canarias, se ha considerado una bonificación de un 90 por 100 en la porción de la cuota del Impuesto sobre Sociedades que corresponde a la parte de la base imponible que procede de las AIES participadas por la Caja dedicadas a explotación de buques inscritos en el Registro Especial de Buques y Empresas Navieras; el importe conjunto de las bases imponibles positivas imputadas correspondiente al ejercicio 2004 ha ascendido a 27.213 miles de euros y la aplicación de dicha bonificación ha supuesto un menor gasto devengado por Impuesto sobre Sociedades de 8.572 miles de euros.

La Caja se acogió, en ejercicios anteriores, al beneficio fiscal previsto en el derogado artículo 21 de la Ley 43/1995 consistente en el diferimiento por reinversión del beneficio extraordinario obtenido en la venta de, entre otros, elementos del inmovilizado material y financiero. La Caja asumió unos compromisos de reinversión que fueron completamente materializados mediante la adquisición de mobiliario, equipos informáticos, software y participaciones en sociedades en más de un 5 por 100, cumpliendo fielmente las condiciones, requisitos y plazos legalmente establecidos. De acuerdo con lo establecido en la Disposición Transitoria Tercera de la Ley 24/2001, de 27 de diciembre, la Caja procedió a incluir en la base imponible del Impuesto sobre Sociedades correspondiente al ejercicio 2001 las rentas pendientes de integración relativas a este beneficio fiscal por un total de 33.683 miles de euros y a aplicar una deducción en la cuota del Impuesto de acuerdo con la legislación aplicable. A efectos de lo establecido en el artículo 42, apartados 6.a) y 8 del Texto Refundido de la Ley del Impuesto sobre Sociedades, aprobado por el Real Decreto Legislativo 4/2004, de 5 de marzo, se informa del importe de la renta acogida a esta deducción en los últimos cinco ejercicios:

Ejercicio	Miles de Euros
1999	1.979
2000	2.251
2001	24.828
2002	3.431
2003	2.085

La Caja, en el cálculo de la provisión del Impuesto sobre Sociedades correspondiente al ejercicio 2004, ha considerado una aplicación de dicho beneficio fiscal por importe de 184 miles de euros (305 miles de euros en el ejercicio 2003, aproximadamente), asumiendo unos compromisos por reinversión, totalmente cumplidos en el ejercicio 2004 mediante la adquisición de mobiliario y equipos informáticos por importe de 14.120 miles de euros.

Asimismo, la Caja se acogió a los beneficios fiscales relativos a las deducciones de la cuota del Impuesto sobre Sociedades previstas en la normativa de dicho impuesto para evitar la doble imposición interna por importe de 1.090 miles de euros (4.307 miles de euros en el ejercicio 2003), a los beneficios fiscales relativos a las deducciones de la cuota del Impuesto previstos para incentivar la realización de actividades de formación por importe de 107 miles de euros, aproximadamente (77 miles de euros en el ejercicio 2003) y, por último, a los beneficios fiscales derivados de la celebración del Año Santo Jacobeo 2004 por importe de 208 miles de euros (9 miles de euros en el ejercicio 2003).

El efecto de la aplicación conjunta de dichas deducciones y bonificaciones en la cuota del Impuesto sobre Sociedades ha supuesto un menor gasto devengado de 10.161 miles de euros en el ejercicio 2004, no quedando deducciones pendientes de aplicación para ejercicios futuros.





OH6171439

**CLASE 8.ª**

En marzo de 2004 la Caja recibió comunicación de inicio de actuaciones de comprobación tributaria en relación con el Impuesto sobre Sociedades de los ejercicios 1999 a 2002 y de los restantes impuestos aplicables a la actividad de la Caja para los ejercicios 2000 al 2002, ambos inclusive. Asimismo, en dicha fecha, se recibió comunicación de inicio de actuaciones de idéntico contenido en relación con el Impuesto sobre Sociedades de los ejercicios 1999 al 2000, ambos inclusive, y del resto de impuestos aplicables para, exclusivamente, el ejercicio 2000 en relación con la extinta Caja de Ahorros Provincial de Pontevedra. Se espera que dichas actuaciones culminen a lo largo del ejercicio 2005 sin que a la fecha de formulación de estas cuentas anuales se tenga conocimiento del posible resultado final de las mismas. Asimismo, en abril de 2004, la Caja, recibió comunicación de inicio de actuaciones de comprobación e investigación relativas al Impuesto sobre el Valor Añadido correspondiente al ejercicio 2003 sin que a la fecha de formulación de estas cuentas anuales se haya recibido propuesta de liquidación o Acta al respecto.

Como consecuencia, básicamente, de las diferentes interpretaciones de la normativa fiscal aplicable a las operaciones realizadas por la Caja, los resultados de las inspecciones en curso o las que en el futuro pudieran llevar a cabo las autoridades fiscales para los años sujetos a verificación podrían dar lugar a pasivos fiscales de carácter contingente que no son susceptibles de cuantificación objetiva. Sin embargo, se estima que es improbable que dichos pasivos contingentes llegaran a hacerse efectivos y que, de cualquier forma, el posible quebranto que de ellos pudiera derivarse no afectaría significativamente a estas cuentas anuales.

**23. Garantías comprometidas con terceros y otros pasivos contingentes**

Estos epígrafes del balance de situación al 31 de diciembre de 2004 incluyen los principales compromisos y contingencias contraídos por la Caja en el curso normal de sus operaciones, con el siguiente detalle:

	Miles de Euros
<b>Pasivos contingentes:</b>	
Fianzas, avales y cauciones	743.504
Créditos documentarios	67.673
Pasivos contingentes dudosos	2.130
	<b>813.307</b>
<b>Compromisos:</b>	
Disponibles por terceros-	
Por entidades de crédito	100.000
Por el sector Administraciones Públicas	101.569
Por otros sectores residentes	1.591.997
Por no residentes	119.135
	<b>1.912.701</b>
Otros compromisos	77.146
	<b>1.989.847</b>



OH6171440

**CLASE 8.ª****24. Operaciones de futuro**

Al 31 de diciembre de 2004, la Caja tenía contratadas las siguientes operaciones de futuro:

	Importes Nocionales en Miles de Euros			
	Negociación	Cobertura		
		Interés	Valores	Tipo de Cambio
Compraventas de divisas no vencidas hasta dos días hábiles	-	-	4.376	-
Compraventas de divisas no vencidas a plazo superior a dos días hábiles	-	-	-	33.643
Futuros comprados	15.000	-	3.259	-
Futuros vendidos	-	-	20.400	-
Opciones compradas	25.934	3.769.580	137.030	-
Opciones emitidas	17.030	3.925.700	59.290	-
Permutas financieras compradas (SWAP)	142.000	2.593.208	-	-
	<b>199.964</b>	<b>10.288.488</b>	<b>224.355</b>	<b>33.643</b>

Los importes nocionales de estas operaciones no reflejan necesariamente el volumen de riesgo crediticio y otros riesgos económicos inherentes a los mismos asumidos por la Caja, ya que la posición neta mantenida en estos instrumentos financieros es resultado de la composición o combinación de los mismos. En el ejercicio 2004 se han incrementado considerablemente las operaciones de futuro sobre tipos de interés con el fin de cubrir el riesgo de tipo de interés correspondiente a las emisiones de cédulas hipotecarias (Nota 16), inversiones en títulos de renta fija y otras posiciones patrimoniales..

En el ejercicio 2004 la Caja ha registrado un importe de 378 miles de euros en concepto de beneficios netos obtenidos en la liquidación de sus operaciones de futuros (Nota 26).

A continuación se presenta un detalle de las operaciones de futuro en vigor al cierre del ejercicio 2004, por plazos de vencimiento:

	Importes Nocionales en Miles de Euros			
	Hasta 1 Año	Entre 1 y 5 Años	Entre 5 y 10 Años	Más de 10 Años
Compraventas de divisas no vencidas hasta dos días hábiles	4.376	-	-	-
Compraventas de divisas no vencidas a plazo superior a dos días hábiles	33.643	-	-	-
Futuros	38.659	-	-	-
Opciones	42.964	477.680	46.186	7.367.734
Permutas financieras (SWAP)	180.963	1.061.328	998.632	494.285
	<b>300.605</b>	<b>1.539.008</b>	<b>1.044.818</b>	<b>7.862.019</b>

Al 31 de diciembre de 2004, no ha sido necesaria la constitución de provisión alguna para la cobertura de minusvalías por operaciones de futuro.





OH6171441

**CLASE 8.ª****25. Saldos y transacciones con entidades del grupo**

Al 31 de diciembre de 2004, los principales saldos mantenidos por la Caja con las sociedades de su Grupo y asociadas (Notas 10 y 11) son las siguientes:

	Miles de Euros
<b>Saldos deudores:</b>	
Créditos a clientes-	
Otros deudores a plazo	186.392
	<b>186.392</b>
<b>Saldos acreedores:</b>	
Débitos a clientes-	
Otros sectores residentes – a la vista	(21.337)
Otros sectores residentes – a plazo	(3.008)
Cesión temporal de activos	(4.400)
	<b>(28.745)</b>

Las transacciones realizadas por la Caja con las Sociedades de su Grupo y asociadas, durante el ejercicio 2004, han generado los siguientes resultados:

	Miles de Euros
<b>Gastos:</b>	
Intereses y cargas asimiladas	281
<b>Ingresos:</b>	
Intereses y rendimientos asimilados	6.605

**26. Cuenta de pérdidas y ganancias****a) Naturaleza de las operaciones**

El detalle de determinados capítulos de la cuenta de pérdidas y ganancias del ejercicio 2004, atendiendo a la naturaleza de las operaciones que los originan, se indica a continuación:



OH6171442

**CLASE 8.ª**

	Miles de Euros
<b>Ingresos:</b>	
Intereses y rendimientos asimilados-	
De entidades de crédito	26.745
De la cartera de renta fija	73.896
De créditos sobre clientes	362.425
De rectificaciones de los productos financieros por operaciones de cobertura	(9.090)
	<b>453.976</b>
Comisiones percibidas-	
De servicios de cobros y pagos	41.875
De servicios de valores	3.247
De pasivos contingentes	9.091
De cambio de divisas	806
De comercialización de productos no bancarios	10.886
De otras operaciones	14.620
	<b>80.525</b>
Resultados de operaciones financieras-	
En la cartera de negociación	
Cartera de renta fija	281
Cartera de renta variable	252
En la cartera de renta fija de inversión:	
Por ventas y amortizaciones	12.361
En la cartera de renta variable:	
Por ventas y amortizaciones	7.656
Dotaciones al fondo de fluctuación de valores (Nota 9)	(632)
Resultados por diferencias de cambio	122
Resultados en operaciones de futuros (Nota 24)	378
	<b>20.418</b>
Beneficios extraordinarios-	
Beneficios por enajenación de inmovilizado	865
Dotación neta al fondo de cobertura de inmovilizado (Nota 12)	887
Beneficios de ejercicios anteriores	3.186
Otros productos	10.192
	<b>15.130</b>





OH6171443


CLASE 8.ª

	Miles de Euros
<b>Gastos:</b>	
Intereses y cargas asimiladas-	
De acreedores	(143.414)
De entidades de crédito	(19.578)
De empréstitos y otros valores negociables	(24.091)
Costo imputable a fondos de pensiones constituidos (Nota 19)	(363)
De financiaciones subordinadas (Nota 20)	(12.381)
De rectificaciones del costo por operaciones de cobertura	14.757
	<b>(185.070)</b>
Comisiones pagadas-	
Comisiones cedidas a otras entidades y corresponsales	(6.823)
Comisiones pagadas por operaciones de valores	(539)
Otras comisiones	(12.911)
	<b>(20.273)</b>
Amortización y provisiones para insolvencias-	
Dotaciones netas a los fondos de insolvencias (Notas 7, 8 y 19)	(52.076)
Activos en suspenso recuperados (Nota 7)	4.798
	<b>(47.278)</b>
Quebrantos extraordinarios-	
Quebrantos de ejercicios anteriores	(1.634)
Otros quebrantos	(5.145)
Recuperación neta de otros fondos específicos (Nota 19)	(101)
Dotación neta al fondo de prejubilaciones (Nota 19)	(5.627)
	<b>(12.507)</b>

**b) Gastos generales de administración y de personal***Gastos de personal-*

La composición del saldo de este epígrafe de la cuenta de pérdidas y ganancias del ejercicio 2004 es la siguiente:

	Miles de Euros
Sueldos y salarios	103.131
Cuotas de la Seguridad Social	21.354
Aportaciones a fondo de pensiones externo (Nota 3.h)	9.625
Otros gastos	7.238
	<b>141.348</b>



0H6171444

**CLASE 8.ª**

El número medio de empleados de la Caja en el ejercicio 2004, distribuido por categorías profesionales, ha sido el siguiente:

	Número Medio de Empleados
Equipo directivo	109
Jefes	808
Administrativos	1.473
Subalternos y oficios varios	91
	<b>2.481</b>

**Gastos generales de administración- Otros gastos administrativos-**

La composición del saldo de este epígrafe de la cuenta de pérdidas y ganancias del ejercicio 2004 es la siguiente:

	Miles de Euros
De inmuebles, instalaciones y material	14.048
De equipos informáticos y comunicaciones	18.704
De publicidad y propaganda	6.078
De letrados y temas judiciales	198
De informes técnicos (*)	1.794
De servicios de vigilancia y traslado de fondos	3.282
De contribuciones e impuestos	1.929
Otros gastos generales	16.292
	<b>62.325</b>

(\*) De los que 163 y 173 miles de euros, respectivamente, corresponden a honorarios pagados a los auditores externos de la Caja en concepto de servicios prestados por la realización de la auditoría de las cuentas anuales del ejercicio 2004 y otros servicios, fundamentalmente, a temas normativos.

**d) Distribución por área geográfica**

La práctica totalidad de los resultados obtenidos corresponde a negocio en España.

**27. Retribuciones y otras prestaciones al Consejo de Administración**

Durante el ejercicio 2004, la Caja ha satisfecho 311 miles de euros en concepto de dietas devengadas por los miembros del Consejo de Administración por asistencia a las reuniones de dicho Consejo, a las Comisiones Delegadas y a la Asamblea General. Asimismo, durante dicho ejercicio se han satisfecho 102 miles de euros en concepto de sueldos y salarios por razón de empleo de los representantes del personal en dicho Consejo, ascendiendo los derechos consolidados de los fondos de pensiones a 155 miles de euros. El capital garantizado por seguros de vida para estos consejeros-empleados asciende a 69 miles de euros a 31 de diciembre de 2004.





0H6171445

## CLASE 8.ª

Al 31 de diciembre de 2004, la Caja había concedido créditos al conjunto de los miembros de su Consejo de Administración por un importe dispuesto de 50.227 miles de euros, incluyendo en dicho importe los créditos concedidos a empresas vinculadas a los Consejeros.

Los préstamos y créditos concedidos a miembros del Consejo de Administración y a empresas a ellos vinculados devengan un tipo de interés anual comprendido entre el 0,75% y el 7,5%, incluidas las operaciones formalizadas con los empleados de la Caja que son, a la vez, miembros de los Órganos de Gobierno en representación del personal, que, como empleados, están sujetos a las condiciones que establecen los pactos laborales vigentes para toda la plantilla de la Caja.

Al 31 de diciembre de 2004, no existían obligaciones contraídas en materia de pensiones, ni seguros de vida, salvo las existentes por razón de empleo mencionadas en esta Nota, respecto a los miembros anteriores y actuales del Consejo de Administración de la Caja.

### 28. Otra Información

De conformidad con lo establecido en el artículo 17 de la Orden ECO/734/2004, de 11 de marzo, del Ministerio de Economía, sobre los Departamentos y Servicios de Atención al Cliente y el Defensor del Cliente de las Entidades Financieras, a continuación se resume brevemente el Informe Anual presentado:

#### **a) Resumen estadístico de las quejas y reclamaciones atendidas-**

Las entradas de reclamaciones en el Servicio de Atención al Cliente durante el ejercicio 2004 fueron 617, lo que supone una reducción de un 18,5% respecto de las del año 2003, siendo admitidas a trámite en su totalidad (sin perjuicio de la existencia de causas de inadmisión en el Reglamento del Servicio).

La tipología de las reclamaciones presentadas fue la siguiente:

Retrocesiones .....	con un 20% de las entradas
Falta de diligencia .....	con un 1,8%
Operativa .....	con un 18,9%
Medios de pago .....	con un 8,6%
Resto de reclamaciones.....	con un 50,7%

El coste de las reclamaciones en el año 2004, ha sido de 37 miles de euros.

Del análisis realizado en las contestaciones dadas a los clientes se han producido las siguientes situaciones:

A favor del reclamante .....	122	reclamaciones
A favor de la Caja .....	479	reclamaciones
Sin pronunciamiento .....	0	reclamaciones
Pendientes de respuesta .....	16	reclamaciones
Total de reclamaciones .....	617	

Los criterios de decisión utilizados por el Servicio se extraen del sentido de las Resoluciones dictadas por el Banco de España, Comisión Nacional del Mercado de Valores y Dirección General de Seguros y Fondos de Pensiones en supuestos similares.



0H6171446

**CLASE 8.<sup>a</sup>**

**b) Recomendaciones o sugerencias derivadas de su experiencia, con vistas a una mejor consecución de los fines que informan su actuación-**

En cumplimiento de la normativa legal vigente, el Consejo de Administración de la Caixa de Aforros de Vigo, Ourense e Pontevedra (Caixanova) aprobó, en su reunión del 22 de julio de 2004, la creación del "Servicio de Atención al Cliente de Caixanova", cuya estructura y funcionamiento se rige por un Reglamento y por lo dispuesto en la Ley 44/2002, de 22 de noviembre, de Medidas de Reforma del Sistema Financiero, y en la Orden ECO 734/2004, de 11 de marzo.

El Servicio de Atención al Cliente de Caixanova tiene por objeto la tramitación y resolución de quejas y reclamaciones presentadas, directamente o mediante representación, por las personas físicas o jurídicas, españolas o extranjeras, que reúnan la condición de cliente o usuario de los servicios financieros de Caixanova, siempre que tales quejas y reclamaciones se refieran a sus intereses y derechos legalmente reconocidos, ya deriven de los contratos, de la normativa de transparencia y protección de la clientela o de las buenas prácticas y usos financieros, en particular, del principio de equidad.

Asimismo, el Servicio de Atención al Cliente de Caixanova hace llegar a la Dirección de la Entidad y a las unidades de la estructura que corresponda, recomendaciones y sugerencias sobre todos aquellos aspectos que, en su opinión, supongan un fortalecimiento de las buenas relaciones y mutua confianza que deben existir entre Caixanova y sus clientes.

Con la aprobación del reglamento interno del Servicio, Caixanova busca normativizar una actividad que ya venía prestando a sus clientes, lo que redundará en la mejora continuada de las actuaciones del mismo en pro de mejorar las relaciones con los clientes que usan esta vía de comunicación e información con Caixanova.

Como consecuencia de estas medidas, las reclamaciones presentadas en el Banco de España en el año 2003 fueron 15, de las cuales, sólo una fue favorable al cliente. En el presente ejercicio, las reclamaciones presentadas fueron 19, siendo dos favorables al cliente. En la Comisión Nacional del Mercado de Valores, se presentaron dos reclamaciones en el 2003 y una en el 2004, con resolución favorable a la Caja.



(29) CUADROS DE FINANCIACIÓN  
DE LOS EJERCICIOS 2004 Y 2003



CLASE 8.<sup>a</sup>



0H6171449

APLICACIONES	Miles de Euros		ORÍGENES	Miles de Euros	
	2004	2003 (*)		2004	2003 (*)
Inversión crediticia	1.174.505	1.078.757	Recursos generados en las operaciones-		
Inversión menos financiación en Banco de España y entidades de crédito y ahorro	648.357	425.891	Resultado del ejercicio	102.812	93.212
Cartera de valores	-	87.412	Amortizaciones de inmovilizado	12.753	10.798
Adquisición neta de elementos de inmovilizado material	48.513	51.347	Amortizaciones y dotaciones netas de insolvencias (Nota 26)	52.076	46.920
Provisiones para riesgos y cargas	15.216	4.276	Dotación al fondo de pensiones con cargo a gastos de personal	-	9.542
Otros conceptos activos menos pasivos	32.180	14.054	Dotación al fondo de pensiones con cargo a gastos extraordinarios (Nota 26)	5.627	1.093
	1.918.771	1.861.537	Coste financiero imputable al fondo de pensiones interno (Nota 26)	363	445
			Dotación (aplicación) neta al fondo de fluctuación de valores (Notas 10, 11 y 26)	(15.195)	(14.801)
			Impuestos diferidos (Nota 22)	(774)	(502)
			Recuperaciones netas de otros fondos especiales (Nota 26)	(101)	(3.987)
			Recuperaciones netas de fondos para pérdidas en venta de inmuebles adjudicados (Nota 26)	(887)	-
			Impuestos anticipados (Nota 22)	(3.270)	(7.888)
			Beneficios netos por venta de inmovilizado	(1.605)	(1.512)
				151.799	133.520
			Inmovilizado	-	13.635
			Acreeedores (Notas 16 y 17)	1.336.395	1.327.394
			Cartera de valores	368.056	-
			Pasivos subordinados (Nota 20)	62.521	186.988
				1.766.972	1.528.017
TOTAL	1.918.771	1.861.537	TOTAL	1.918.771	1.861.537

(\*) Presentadas, únicamente, a efectos comparativos.

**CAIXANOVA**

**INFORMACIÓN ADICIONAL SOBRE SOCIEDADES PARTICIPADAS**

	Domicilio	Actividad	% de Participación	Miles de Euros				Fecha Estados Financieros	
				Valor Neto en Libros	Capital Desembolsado	Reservas	Resultado Neto (*)		Dividendos Percibidos
Participaciones en empresas del Grupo: Vibarco, Sociedad Unipersonal, S.A. Banco Gallego, S.A. Amicaja, Sociedad de Agencia de Seguros de la Caja de Pontevedra, S.A. Sogevinus S.G.P.S., S.A. Geriatros, S.A. Caixanova Emisiones, S.A. Crohn Technologies, S.L.	Vigo	Inmobiliaria	100,00	4.853	5.186	(298)	(34)	-	31.12.04
	Santiago de Compostela	Banca	49,78	76.339	83.440	47.890	12.408	1.520	31.12.04
	Pontevedra	Agencia de seguros	99,90	60	60	67	(6)	-	31.12.04
	Oporto	Holding- Bodegas	100,00	21.967	8.550	12.607	(655)	-	31.12.04
	Vigo	Residencias geriátricas	65,00	5.070	6.553	1.159	(43)	-	31.10.04
	Vigo	Emisión de Participaciones	100,00	59	60	-	(2)	-	31.12.04
	Vigo	Desarrollo software hospitalario	77,50	3.492	8.157	(3.963)	(128)	-	31.12.04
					<b>111.840</b>				<b>1.520</b>
<b>Otras participaciones consolidables:</b>									
Inversiones Ahorro 2000, S.A.	Madrid	Holding- Cartera	20,00	4.027	20.134	1.233	436	150	31.12.04
Desarrollos Territoriales Inmobiliarios, S.A.	Madrid	Inmobiliaria	25,00	1.780	7.047	301	429	17	30.09.04
R. Cable y Telecomunicaciones de Galicia, S.A.	La Coruña	Telecomunicaciones	28,46	3.661	60.100	(46.784)	(5.801)	-	31.12.04
Anira Inversiones, S.L.	Madrid	Holding- Cartera	20,00	8.300	41.500	54	167	-	30.11.04
Pescanova, S.A.	Vigo	Alimentación	5,08 (*)	4.810	78.000	77.817	15.101	189	31.12.04
Tavex Algodonera, S.A.	Guipúzcoa	Fabricación de hilados y tejidos	5,02 (*)	4.179	28.053	68.248	7.017	153	30.11.04
Unión Fenosa, S.A.	Madrid	Eléctrica	4,00 (*)	184.789	914.038	2.081.462	360.600	6.001	30.11.04



CLASE 8.ª



OH6171450



**CAIXANOVA**

**INFORMACIÓN ADICIONAL SOBRE SOCIEDADES PARTICIPADAS**



0H6171451

**CLASE 8.ª**

	Domicilio	Actividad	% de Participación	Miles de Euros				Fecha Estados Financieros	
				Valor Neto en Libros	Capital Desembolsado	Reservas	Resultado Neto		Dividendos Percibidos
<b>Otras participaciones consolidables:</b>									
Soluciones Medioambientales y Aguas, S.A.	Vigo	Tratamiento de aguas	20,00	161	240	(58)	610	100	30-09-04
Exportalia, S.L.	Madrid	Intermediación en comercio y financiación exterior	28,50	149	1.256	(509)	(124)	-	30-09-04
World Fish Site, S.A.	Vigo	Comercio electrónico de pescado congelado	21,02	-	1.144	(193)	(825)	-	31-12-04
Luso Gallega de Traviesas, S.A.	Ourense	Fabricación de traviesas de vía	20,00	500	500	2.000	(462)	-	31-10-04
Centro de Atención de Llamadas, S.A.	Vigo	Servicios de asistencia de ventas	37,33	239	230	60	33	-	30-09-04
Netaccede, S.A.	Vigo	Sociedad de cartera	20,00	435	1.650	304	165	61	30-09-04
Transmonbús, S.L.	Lugo	Transporte	33,96	17.734	13.719	16.098	1.148	-	30-11-04
Participaciones Agrupadas, S.L.	Madrid	Sociedad de cartera	25,00	12.501	12.503	43.403	11.098	303	31-12-04
Ponto Inversiones, S.L.	Madrid	Sociedad de Cartera	50,00	9.015	18.030	290	234	-	30-11-04
Filmanova, S.L.	A Coruña	Producción audiovisual	33,17	398	107	633	(284)	-	30-09-04
Bodegas Vinum Terrae, S.L.	Villagarcía	Bodegas	30,00	1.214	4.047	-	(475)	-	31-08-04
Julián Martín, S.A.	Salamanca	Fabricación de embutidos	20,00	3.409	7.248	11.636	519	121	30-09-04
Hoteles Participados, S.L.	Madrid	Sociedad de Cartera	50,00	14.493	7.243	23.721	(63)	-	31-12-04
Siresa Noroeste, S.A.	Barcelona	Gestión de residencias universitarias	25,00	625	2.503	1	(151)	-	30-09-04

**CAIXANOVA**

**INFORMACIÓN ADICIONAL SOBRE SOCIEDADES PARTICIPADAS**

	Domicilio	Actividad	% de Participación	Miles de Euros				Fecha Estados Financieros	
				Valor neto en Libros	Capital Desembolsado	Reservas	Resultado Neto		Dividendos Percibidos
<b>Otras participaciones consolidables:</b>									
Cidade Universitaria, S.A.	Vigo	Promoción y gestión de residencias universitarias	25,91	1.012	3.006	(201)	(106)	-	30.09.04
Hispano Lusa, Compañía Tecnológica de Edificación S.A.	Carballiño	Fabricación de componentes de hormigón	32,67	878	7.100	(2.119)	(2.545)	-	30.11.04
Industrial de Prefabricados Tecnológicos de Hormigón de Lugo, S.A.	Lugo	Fabricación de componentes de hormigón	20,00	3.000	3.756	4.942	645	-	30.11.04
Industrial de Prefabricados Tecnológicos de Hormigón de Madrid, S.A.	Madrid	Fabricación de componentes de hormigón	20,00	1.700	5.000	(2.033)	2.277	-	30.11.04
Prethor, S.L.	Ourense	Sociedad de Cartera	20,00	-	6	-	(378)	-	30.11.04
Raminova, S.G.P.S. LDA.	Braga	Promociones inmobiliarias Constructora	39,53	10.151	10.563	7.592	7.814	1.482	31.12.04
Comtal Estructura, S.L. (2)	Barcelona		20,00	891	-	-	-	-	-
Filmanova Invest, S.A.	A Coruña	Producción audiovisual	9,11	293	4.372	(8)	6	-	31.12.04
<b>Otras participaciones significativas no consolidables:</b>				290.344 (1)				8.577 (3)	
AUNA Operadores de Telecomunicaciones, S.A.	Madrid	Telecomunicaciones	1,42	44.942	2.197.922	55.300	28.800	-	30.10.04
Tacel Inversiones, S.A.	Madrid	Construcción	13,50	4.170	30.250	(853)	(466)	-	31.12.04
Caja de Seguros Reunidos, S.A.	Madrid	Compañía de Seguros	3,75	8.483	57.284	238.166	32.136	112	30.06.04
Crimidesa, S.A.	Madrid	Explotación yacimientos minerales	4,17	2.974	5.112	34.949	188	27	31.12.03
Lico Corporación, S.A.	Madrid	Establecimiento financiero de crédito	5,47	5.362	54.090	91.445	10.271	207	30.09.04



0H6171452





OH6171453


**CLASE 8.ª**

**CAIXANOVA**  
**INFORMACIÓN ADICIONAL SOBRE SOCIEDADES PARTICIPADAS**

	Domicilio	Actividad	% de Participación	Miles de Euros				Fecha Estados Financieros	
				Valor Neto en Libros	Capital Desembolsado	Reservas	Resultado Neto		Dividendos Percibidos
<b>Otras participaciones significativas no consolidables:</b>									
Itinere Infraestructuras, S.A.	Madrid	Explotación de Concesiones	8,62	34.782	140.473	529.054	10.154	-	30.11.04
Sodiga Galicia, Sociedad de Capital Riesgo	Santiago de Compostela	Capital Riesgo	14,15	6.633	47.929	8.299	1.689	68	30.09.04
Obenque, S.A.	Madrid	Inmobiliaria	19,87	2.058	10.355	212	1.199	476	31.12.04
Ahorro Corporación, S.A.	Madrid	Financiera	3,06	2.411	34.929	129.532	21.673	155	30.09.04
Ahorro Corporación Gestión S.G.I.I.C., S.A.	Madrid	Financiera	3,90	1.186	15.025	4.476	10.027	-	30.11.04
Grupo I.T. Deusto	Madrid	Tecnológica	19,22	5.732	429	25.566	(1.740)	-	31.12.03
				<b>118.733<sup>(2)</sup></b>				<b>1.045</b>	



CLASE 8.<sup>a</sup>



0H6171454

**CAIXANOVA**

**INFORMACIÓN ADICIONAL SOBRE PARTICIPACIONES EN A.I.E.**

	Domicilio	Actividad	% de Participación	Miles de Euros	
				Valor en Libros	Patrimonio Neto
Participaciones en empresas del Grupo: Naviera Subride, AIE	Santa Cruz de Tenerife	Arrendamiento de buques	100,00	50	50
Naviera Ara Solis, AIE	Santa Cruz de Tenerife	Arrendamiento de buques	100,00	50	50
Naviera Sotavento, AIE	Santa Cruz de Tenerife	Arrendamiento de buques	100,00	50	50
Naviera Vadebois, AIE	Santa Cruz de Tenerife	Arrendamiento de buques	100,00	50	50
Naviera Timanfaya, AIE	Santa Cruz de Tenerife	Arrendamiento de buques	100,00	50	50
Naviera Barlovento, AIE	Santa Cruz de Tenerife	Arrendamiento de buques	100,00	50	50
Naviera Monteferro, AIE	Santa Cruz de Tenerife	Arrendamiento de buques	100,00	50	50
Naviera Alexandra, AIE	Santa Cruz de Tenerife	Arrendamiento de buques	100,00	50	50
Naviera Cabo Estay, AIE	Santa Cruz de Tenerife	Arrendamiento de buques	100,00	50	50
				<b>450</b>	



CLASE 8.ª



0H6171455

**CAIXANOVA**


**INFORMACIÓN ADICIONAL SOBRE PARTICIPACIONES EN A.I.E.**

	Domicilio	Actividad	% de Participación	Miles de Euros	
				Valor en Libros	Patrimonio Neto
Otras participaciones consolidables:					
Alborada Gas, A.I.E.	Santa Cruz de Tenerife	Arrendamiento de buques	34,07	16	47
Nautilus Gas II, A.I.E.	Santa Cruz de Tenerife	Arrendamiento de buques	25,73	3.515	13.663
Poseidón Gas, A.I.E.	Santa Cruz de Tenerife	Arrendamiento de buques	25,73	1.106	4.299
Eido do Mar I, A.I.E.	Santa Cruz de Tenerife	Explotación de buques	35,00	733	2.096
Eido do Mar II, A.I.E.	Santa Cruz de Tenerife	Explotación de buques	35,00	951	2.719
Eido do Mar III, A.I.E.	Santa Cruz de Tenerife	Explotación de buques	35,00	1.279	3.653
Eido do Mar IV, A.I.E.	Santa Cruz de Tenerife	Explotación de buques	35,00	1.202	3.434
Eido do Mar V, A.I.E.	Santa Cruz de Tenerife	Explotación de buques	20,00	2.193	10.965
Eido do Mar VI, A.I.E.	Santa Cruz de Tenerife	Explotación de buques	15,00	793	5.286
Naviera Toralla, A.I.E.	Santa Cruz de Tenerife	Arrendamiento de buques	18,00	801	4.450
Naviera Muros, A.I.E.	Santa Cruz de Tenerife	Arrendamiento de buques	24,00	3.991	16.628
Naviera Panxón, A.I.E.	Santa Cruz de Tenerife	Arrendamiento de buques	36,00	6.389	17.746
Naviera Menduña, A.I.E.	Santa Cruz de Tenerife	Arrendamiento de buques	14,00	284	2.029
Naviera Nelson, A.I.E.	Santa Cruz de Tenerife	Arrendamiento de buques	14,00	283	2.021
				<b>23.536<sup>(1)</sup></b>	





CLASE 8.ª



OH6171456

**CAIXANOVA**

**INFORMACIÓN ADICIONAL SOBRE PARTICIPACIONES EN A.I.E.**

	Domicilio	Actividad	% de Participación	Miles de Euros	
				Valor en Libros	Patrimonio Neto
<b>Otras participaciones significativas no consolidables:</b>					
Naviera Dafne, A.I.E.	Santa Cruz de Tenerife	Arrendamiento de buques	10,00	3.817	38.167
Naviera Coruxo, A.I.E.	Santa Cruz de Tenerife	Arrendamiento de buques	9,00	1.336	14.485
Naviera Cies, A.I.E.	Santa Cruz de Tenerife	Arrendamiento de buques	10,00	202	2.024
Naviera Fisterra, A.I.E.	Santa Cruz de Tenerife	Arrendamiento de buques	10,00	206	2.056
Naviera Corea, A.I.E.	Santa Cruz de Tenerife	Arrendamiento de buques	9,00	242	2.692
Naviera Sisargas, A.I.E.	Santa Cruz de Tenerife	Arrendamiento de buques	9,00	243	2.697
Naviera Carnota, A.I.E.	Santa Cruz de Tenerife	Arrendamiento de buques	10,00	317	3.173
Naviera Silleiro, A.I.E.	Santa Cruz de Tenerife	Arrendamiento de buques	9,00	253	2.812
Naviera Santa Tecla, A.I.E.	Santa Cruz de Tenerife	Arrendamiento de buques	10,00	298	2.976
Naviera Barallobre, A.I.E.	Santa Cruz de Tenerife	Arrendamiento de buques	9,00	252	2.805
				<b>7.166</b>	




**CLASE 8.ª**

- (\*) Sociedades que cotizan en Bolsa
- (\*\*) Adicionalmente, la Caja ha percibido dividendos de Adolfo Domínguez por importe de 165 miles de euros
- (1) Incluido en el capítulo "Participaciones" del balance de situación al 31 de diciembre de 2004
- (2) Incluido en el saldo del capítulo "Acciones y otros títulos de renta variable" del balance de situación al 31 de diciembre de 2004
- (3) Sociedades que han iniciado su actividad en 2004 y de las que no se dispone de sus estados financieros a 31 de diciembre de 2004.
- (4) Minorado, en su caso, por los dividendos activos a cuenta.

**NOTA:** La información incluida en este anexo sobre sociedades participadas corresponde a los últimos datos disponibles a la fecha de formulación de estas Cuentas Anuales. En opinión de los Administradores de la Caja, como consecuencia del proceso de formulación y auditoría de los estados financieros de las diversas sociedades participadas no se pondrán de manifiesto diferencias significativas en las Cuentas Anuales de las mismas.



0H6171457



OH6171458

CLASE 8.<sup>a</sup>

## CAIXANOVA

Informe de Gestión  
correspondiente al ejercicio anual  
terminado el 31 de diciembre de 2004

### Evolución económica del ejercicio y resultados

A 31 de diciembre de 2004, el balance de Caixanova alcanza la cifra de 12.479.279 miles de euros, con una variación anual del 10,2 %, equivalente en valores absolutos a 1.159.088 miles de euros.

El beneficio antes de impuestos obtenido por Caixanova, después de una expansiva evolución absoluta y relativa de los diferentes márgenes que integran el mismo, alcanzó los 123.211 miles de euros, situándose en el techo máximo conseguido por la Entidad, y destinando como dotación a la Obra Social 32.500 miles de euros, que representan el 26,4% del beneficio antes de impuestos generado en el ejercicio.

Los recursos propios del Grupo Consolidado Caixanova a 31 de Diciembre de 2004, determinados conforme a la Ley 13/1992, y una vez aplicado el excedente generado, ascienden a 1.202.835 miles de euros, integrados en el 63,9% por recursos propios básicos y el 36,1 % por recursos de segunda categoría.

La financiación que emana de la gestión diaria de los recursos de clientes en balance suma 11.119.410 miles de euros y registra un incremento anual de 1.398.916 miles de euros, equivalente a una tasa del 14,4% lo que le permite financiar el 89,1% del balance. Los débitos a clientes, que concentran el 85,5% del saldo de recursos ajenos, crecen un 10,8%, siendo la captación de recursos a través de valores negociables, con un aumento interanual de 406.757 miles de euros, el determinante básico del avance de los recursos a corto plazo. Los recursos intermediados fuera de balance, bajo las modalidades de Fondos de Inversión, Planes de Pensiones y valores de clientes totalizan 1.591.763 miles de euros, con una variación en el ejercicio del 27,5%. La evolución global de los diferentes agregados de recursos de clientes, dentro y fuera de balance, se elevan a 12.711.173 miles de euros, con una tasa de variación del 15,9%.

La actividad crediticia ha culminado con unos saldos netos de provisiones para insolvencias de 8.588.248 miles de euros, que absorben el 77,2% de la financiación de los recursos de clientes, ha registrado un crecimiento anual del 15,1%. La base de la progresiva evolución de la cartera en balance ha tenido su enclave en las 863.464 nuevas operaciones concedidas durante el año 2004 por importe de 5.027.600 miles de euros, lo que representa un incremento del 12,8% con respecto al año anterior.

Los riesgos de inversiones calificados como dudosos se elevan a 36.206 miles de euros, con un índice de morosidad del 0,41% que supone la mejora de 0,07 puntos con relación al ejercicio anterior. Los fondos de insolvencia que requiere la normativa vigente para dar cobertura al riesgo específico, genérico y estadístico, crecen un 24,3% y se sitúan en 203.472 miles de euros, cifra que representa una cobertura del 562,0% de los activos dudosos.

La cartera de renta, incluida la Deuda del Estado fija, acusa en conjunto un descenso del 21,6%, provocado por una dinámica de gestión orientada a reestructurar la inversión hacia títulos de emisión nacional, los que, a su vez, reflejan un aumento anual del 44,6%.

Por su parte, la cartera de renta variable mantiene un ritmo interanual creciente desde ejercicios anteriores, cerrando este último con una variación del 11,4%, situándose en los 671.530 miles de euros, lo que confirma su posición dentro del sector de participaciones empresariales.

El margen de intermediación, avanza 1,7% y se sitúa los 289.834 miles de euros, equivalente al 2,41% del balance medio. Agregando a este dato la mejora registrada por las comisiones netas generadas en el ejercicio,





0H6171459

## CLASE 8.ª

con un aumento anual del 12,3%, el margen básico asciende a 350.086 miles de euros, lo que representa el 3,1% sobre el activo total medio. La creciente evolución que ha experimentado el epígrafe de operaciones financieras con una variación anual del 9,4%, sitúan el margen ordinario en el 3,1% sobre el balance medio.

Los costes de explotación, en conjunto, y por importe de 219.464 miles de euros, experimentan un aumento del 2,3% como consecuencia de la implantación de una nueva arquitectura informática y de sistemas para la gestión. El índice de eficiencia resultante del porcentaje de margen ordinario que absorbe los gastos generales de administración, se situó en el 55,0%, o que representa la mejora de 1,6 puntos con respecto al porcentaje del ejercicio anterior.

Finalmente, el excedente neto, una vez deducidos los 20.399 miles de euros correspondientes al impuesto de sociedades devengado, alcanzó los 102.812 miles de euros.

### Hechos acaecidos tras el cierre del ejercicio 2004

Una vez cerrado el ejercicio 2004, no se ha producido hecho conocido alguno que afecte o modifique el contenido de este informe de gestión.

### Gastos en I+D y acciones propias

A lo largo del ejercicio 2004 Caixanova no ha incurrido en gastos de I+D ni ha realizado transacciones con acciones propias.

### Evolución previsible en el 2005

En el año 2004, Caixanova ha iniciado la elaboración de su plan estratégico para el cuatrienio 2005-2008, dentro del cual se han identificado, entre otros, para su primer año de desarrollo los siguientes objetivos principales:

1. Continuar avanzando en el plan de expansión de la red de oficinas, acelerando el ritmo de apertura de los puntos de venta previstos, tanto en Galicia, al objeto de reforzar la presencia de la Caja en determinados puntos de la comunidad autónoma, como en las principales plazas españolas. Paralelamente, fortalecer la organización del negocio internacional con la prevista puesta en marcha de nuevas oficinas de representación en Brasil y Chile.
2. Acentuar la acción comercial directa dirigida a incrementar la base de clientes de la Entidad en sus áreas de actuación, e incidir en las políticas de vinculación y fidelización de clientes destinadas a aumentar el número de relaciones por cliente en los mercados liderados por la Caja, así como en los nuevos en los que su presencia se está consolidando, a través de la potenciación de la venta cruzada, de la gestión de carteras de clientes, de la optimización del desarrollo de campañas comerciales y de la explotación de convenios con colectivos.
3. Potenciar la orientación de estrategias comerciales en base a la identificación y consideración diferenciada de mercados, segmentos y productos, con singular atención a organismos, comercios y patrimonios de particulares, a través de unidades y servicios especializados.
4. Optimizar la política de diversificación de las inversiones permanentes, minorando los riesgos de la cartera de participaciones empresariales, así como acceder a nuevas vías de negocio generadoras de ingresos extraordinarios, derivados de los servicios de gestión y asesoramiento, que fortalezcan el posicionamiento de la Entidad en las empresas de su grupo.
5. Ampliar el catálogo de productos y servicios de la Caja, manteniendo el máximo nivel de calidad y satisfacción del cliente, mediante una oferta integral y competitiva con el diseño y lanzamiento de innovadores instrumentos de captación de recursos y de inversión crediticia, como depósitos estructurados o nuevas fórmulas de financiación hipotecaria, así como potenciar la comercialización de fondos de inversión,



0H6171460

**CLASE 8.ª**

- seguros, planes de pensiones y de las diferentes modalidades de tarjetas que la Entidad pone a disposición de sus clientes.
6. Diseñar y emitir nuevos instrumentos de obtención de financiación en los mercados mayoristas para atender a los objetivos de crecimiento de la Caja y garantizar los niveles adecuados de liquidez.
  7. Avanzar en el desarrollo del Proyecto de Control Integral de Riesgos en línea con las orientaciones del Nuevo Acuerdo de Capital de Basilea, continuándose con la implantación de las herramientas de análisis y valoración de los riesgos de interés, de mercado, de liquidez, de capital, de cambio y operacional, inherentes a la actividad de la Caja.
  8. Continuar con los trabajos de desarrollo del Plan Director de Tecnología Corporativa, en el que la multicanalidad desempeña un papel decisivo en una estrategia de gestión global del cliente al permitir interrelacionar la totalidad de los canales de distribución de la Caja.
  9. Profundizar en el perfeccionamiento de los sistemas de información comerciales y para la gestión de la Entidad, facilitando la toma de decisiones estratégicas y de mercado ante un escenario de crecimiento y apertura de la Caja a nuevos mercados, destacando proyectos como el Datawarehouse Corporativo, el Datamining y el CRM analítico.
  10. Concluir las fases de análisis, diseño e implantación de los procesos de adaptación de los sistemas de información de Caixanova a los requerimientos de las nuevas Normas Internacionales de Información Financiera.
  11. Explorar e incorporar las amplias posibilidades que ofrecen las nuevas tecnologías de la información para la comercialización de productos y servicios, ampliando los contenidos y las funcionalidades del nuevo Portal Corporativo de Caixanova, al que en breve se sumará el Portal de Empresas, diseñado para atender las más exigentes demandas de este segmento, y el Portal del Empleado, como herramienta de gran valor en una política de gestión integral de recursos humanos, así como soluciones de acceso a la Entidad a través del teléfono móvil, adaptadas a las últimas tecnologías de conexión (GPRS y UMTS).
  12. Atraer y fidelizar al segmento más joven, mediante la explotación de la marca Nova Xove (nx), con una oferta de productos financieros y medios de pago adaptados a sus necesidades, el patrocinio de actividades de ocio específicamente diseñadas para ellos y la promoción del portal de Internet *novaxove.com*, como lugar de encuentro para jóvenes comprendidos entre 16 y 26 años.
  13. Mantener la apuesta por el autoservicio, continuando con la ampliación y adecuación a las nuevas exigencias tecnológicas del parque de cajeros automáticos y de actualizadores de libretas, mejorando la productividad de los medios de la red comercial, a la que se libera de cargas de trabajo en las que la atención personalizada carece de valor añadido.
  14. Continuar con la implantación de las más de quinientas iniciativas de mejora de la eficiencia de los servicios centrales de la Entidad identificadas en el año 2004, centradas en la automatización y rediseño de procesos, así como la optimización de los recursos humanos y técnicos.
  15. Elaborar y presentar el primer Informe de Gobierno Corporativo de la Entidad, en línea con la política de transparencia de Caixanova y de la vigente normativa sobre la materia, así como formalizar las políticas de Caixanova en el ámbito de la Responsabilidad Social Corporativa.
  16. Inaugurar los nuevos centros sociales de Caixanova en las ciudades de A Coruña y Ourense, iniciando el desarrollo de la cartera de contenidos contemplados en su diseño, así como continuar con las obras del centro social de Pontevedra, en respuesta al compromiso de Caixanova de extender su acción social a toda la comunidad gallega.





CLASE 8.ª



0H6171461

CONSEJO DE ADMINISTRACIÓN  
LISTA DE ASISTENTES

LISTA DE LOS SEÑORES CONSEJEROS DE LA CAIXA DE AFORROS DE VIGO, OURENSE E PONTEVEDRA - CAIXANOVA ASISTENTES A LA REUNIÓN DEL CONSEJO DE ADMINISTRACIÓN DE: 27 DE ENERO DE 2005

NOMBRE	Firma
D. Guillermo Alonso Jáudenes	
D. Alfonso Zulueta de Haz	
D. Federico Martiñón Sánchez	
D. Juan Ramón Iglesias Alvarez	
Dña. Pilar Cibrán Ferraz	
D. Miguel Argones Rodríguez	
D. Enrique Folgar Hervés	
D. José García Costas	





0H6171462

**CLASE 8.<sup>a</sup>**

NOMBRE	Firma
D. Manuel González González	
D. Ramiro Gordejuela Aguilar	
D. Ramón Loureiro Lago	
Dña. María Pilar Maquieira Carrera	
D. José Carlos Martínez-Pedrayo García	
D. Manuel Jaime Martínez Rapela	
D. José Manuel Piñeiro Cubela	
D. Angel Porto Novo	
D. Juan José Rodríguez de la Torre	
D. Pedro Sanz Jiménez	
D. José Taboada López	



**CLASE 8.ª**



OH6171463

CAIXA DE AFORROS DE VIGO, OURENSE E PONTEVEDRA

DILIGENCIA QUE LEVANTA LA SECRETARIA, PARA HACER CONSTAR QUE, TRAS LA APROBACIÓN DE LAS CUENTAS ANUALES DE LA CAIXA DE AFORROS DE VIGO, OURENSE E PONTEVEDRA, SUS MIEMBROS HAN PROCEDIDO A SUSCRIBIR TRES EJEMPLARES DEL PRESENTE DOCUMENTO QUE SE COMPONE, CADA UNO DE SESENTA HOJAS DE PAPEL TIMBRADO SEGÚN SE RELACIONAN EN LA HOJA SIGUIENTE.



OH6171464

**CLASE 8.ª**

Diligencia que levanta la Secretaria para hacer constar que, tras la aprobación de las Cuentas Anuales de la Caixa de Aforros de Vigo, Ourense e Pontevedra, sus miembros han procedido a suscribir 3 ejemplares del presente documento que se componen, cada uno de sesenta hojas de papel timbrado referenciado con las siguientes numeraciones:

OH6171201, OH6171202, OH6171203, OH6171204, OH6171205, OH6171206, OH6171207, OH6171208, OH6171209, OH6171210, OH6171211, OH6171212, OH6171213, OH6171214, OH6171215, OH6171216, OH6171217, OH6171218, OH6171219, OH6171220, OH6171221, OH6171222, OH6171223, OH6171224, OH6171225, OH6171226, OH6171227, OH6171228, OH6171229, OH6171230, OH6171231, OH6171232, OH6171233, OH6171234, OH6171235, OH6171236, OH6171237, OH6171238, OH6171239, OH6171240, OH6171241, OH6171242, OH6171243, OH6171244, OH6171245, OH6171246, OH6171247, OH6171248, OH6171249, OH6171250, OH6171251, OH6171252, OH6171253, OH6171254, OH6171255, OH6171256, OH6171257, OH6171258, OH6171259, OH6171260 y OH6171261 el primer ejemplar.

OH6171301, OH6171302, OH6171304, OH6171305, OH6171306, OH6171307, OH6171308, OH6171309, OH6171310, OH6171311, OH6171312, OH6171313, OH6171314, OH6171315, OH6171316, OH6171317, OH6171318, OH6171319, OH6171320, OH6171321, OH6171322, OH6171323, OH6171324, OH6171325, OH6171326, OH6171327, OH6171328, OH6171329, OH6171330, OH6171331, OH6171332, OH6171333, OH6171334, OH6171335, OH6171336, OH6171337, OH6171338, OH6171339, OH6171340, OH6171341, OH6171342, OH6171343, OH6171344, OH6171345, OH6171346, OH6171347, OH6171348, OH6171349, OH6171350, OH6171351, OH6171352, OH6171353, OH6171354, OH6171355, OH6171356, OH6171357, OH6171358, OH6171359, OH6171360 OH6171361 y OH6171362 el segundo ejemplar.

OH6171401, OH6171402, OH6171403, OH6171404, OH6171405, OH6171406, OH6171407, OH6171408, OH6171409, OH6171410, OH6171411, OH6171412, OH6171413, OH6171414, OH6171415, OH6171416, OH6171417, OH6171418, OH6171419, OH6171420, OH6171421, OH6171422, OH6171423, OH6171424, OH6171425, OH6171426, OH6171427, OH6171428, OH6171429, OH6171430, OH6171431, OH6171432, OH6171433, OH6171434, OH6171435, OH6171436, OH6171437, OH6171438, OH6171439, OH6171440, OH6171441, OH6171442, OH6171443, OH6171444, OH6171445, OH6171446, OH6171449, OH6171450, OH6171451, OH6171452, OH6171453, OH6171454, OH6171455, OH6171456, OH6171457, OH6171458, OH6171459, OH6171460, OH6171461, OH6171462 y OH6171463 el tercer ejemplar.

Estampando su firma cada uno de los Sres. Consejeros cuyos nombres y apellidos constan en las hojas:

OH6171259 y OH6171260 en el primer ejemplar.  
OH6171360 y OH6171361 en el segundo ejemplar.  
OH6171461 y OH6171462 en el tercer ejemplar.

De lo que doy fe. Vigo. Veintisiete de Enero de dos mil cinco. La Secretaria del Consejo. Pilar Cibrán Ferraz.



**Deloitte.**

11/2004



525414723

Avda. García Barbón, 106  
36201 Vigo  
España

Tel.: +34 986 81 55 00  
Fax: +34 986 81 55 06  
www.deloitte.es

## INFORME DE AUDITORÍA DE CUENTAS ANUALES CONSOLIDADAS

A la Asamblea General de  
Caixa de Aforros de Vigo, Ourense e Pontevedra – Caixanova:

Hemos auditado las cuentas anuales consolidadas de CAIXA DE AFORROS DE VIGO, OURENSE E PONTEVEDRA - CAIXANOVA - Y SOCIEDADES DEPENDIENTES que integran el GRUPO CAIXANOVA, que comprenden el balance de situación al 31 de diciembre de 2004 y la cuenta de pérdidas y ganancias y la memoria correspondientes al ejercicio anual terminado en dicha fecha, cuya formulación es responsabilidad de los Administradores de Caixanova (entidad dominante). Nuestra responsabilidad es expresar una opinión sobre las citadas cuentas anuales consolidadas en su conjunto, basada en el trabajo realizado de acuerdo con las normas de auditoría generalmente aceptadas, que requieren el examen, mediante la realización de pruebas selectivas, de la evidencia justificativa de las cuentas anuales consolidadas y la evaluación de su presentación, de los principios contables aplicados y de las estimaciones realizadas.


De acuerdo con la legislación mercantil, los Administradores de Caixanova presentan, a efectos comparativos, con cada una de las partidas del balance de situación, de la cuenta de pérdidas y ganancias y del cuadro de financiación consolidados, además de las cifras del ejercicio 2004, las correspondientes al ejercicio anterior. Nuestra opinión se refiere, exclusivamente, a las cuentas anuales consolidadas del ejercicio 2004. Con fecha 16 de abril de 2004 emitimos nuestro informe de auditoría acerca de las cuentas anuales consolidadas del ejercicio 2003 en el que expresamos una opinión sin salvedades.

En nuestra opinión, las cuentas anuales consolidadas del ejercicio 2004 adjuntas expresan, en todos los aspectos significativos, la imagen fiel del patrimonio y de la situación financiera de Caixa de Aforros de Vigo, Ourense e Pontevedra - Caixanova - y Sociedades Dependientes que componen el Grupo Caixanova al 31 de diciembre de 2004 y de los resultados de sus operaciones y de los recursos obtenidos y aplicados durante el ejercicio anual terminado en dicha fecha y contienen la información necesaria y suficiente para su interpretación y comprensión adecuada, de conformidad con principios y normas contables generalmente aceptados, que guardan uniformidad con los aplicados en el ejercicio anterior.

El informe de gestión consolidado adjunto del ejercicio 2004 contiene las explicaciones que los Administradores de la Entidad dominante consideran oportunas sobre la situación del Grupo, la evolución de sus negocios y sobre otros asuntos y no forma parte integrante de las cuentas anuales consolidadas. Hemos verificado que la información contable que contiene el citado informe de gestión consolidado concuerda con la de las cuentas anuales consolidadas del ejercicio 2004. Nuestro trabajo como auditores se limita a la verificación del informe de gestión consolidado con el alcance mencionado en este mismo párrafo y no incluye la revisión de información distinta de la obtenida a partir de los registros contables de las sociedades consolidadas.


DELOITTE  
Inscrita en el R.O.A.C. Nº 80692

Carlos Giménez Lambea  
22 de febrero de 2005



TESTIMONIO YO. JOSE PEDRO RIOL LOPEZ, NOTARIO  
CON RESIDENCIA EN VIGO, DEL ILUSTRE COLEGIO DE  
GALICIA.

DOY FE que la presente fotocopia es exacta  
reproducción de su original que tengo a la vista.



Handwritten signature of José Pedro Riol López, written in black ink.

VIGO





OH6171101

CLASE 8.ª

**GRUPO CAIXANOVA**

**BALANCES DE SITUACIÓN CONSOLIDADOS AL 31 DE DICIEMBRE DE 2004 Y 2003 (NOTAS 1, 2, 3 Y 4)**


(Miles de Euros)

ACTIVO	2004	2003 (*)	PASIVO	2004	2003 (*)
<b>Caja y depósitos en bancos centrales:</b>			<b>Entidades de crédito (Nota 15):</b>		
Caja	110.786	97.320	A la vista	72.140	64.400
Banco de España	177.988	205.500	A plazo o con preaviso	413.245	678.876
Otros bancos centrales	12.556	10.111		<b>485.385</b>	<b>733.276</b>
	<b>301.330</b>	<b>312.931</b>	<b>Débitos a clientes (Nota 16):</b>		
<b>Deudas del Estado (Nota 6)</b>	<b>989.493</b>	<b>1.123.893</b>	Depósitos de ahorro-		
<b>Entidades de crédito (Nota 6):</b>			A la vista	4.627.646	4.066.973
A la vista	39.760	66.542	A plazo	5.458.175	4.909.294
Otros créditos	1.052.534	714.875		<b>10.085.821</b>	<b>9.006.267</b>
	<b>1.092.294</b>	<b>781.417</b>	Otros débitos-		
<b>Créditos sobre clientes (Nota 7)</b>	<b>10.102.500</b>	<b>8.683.489</b>	A plazo	1.087.293	1.010.237
<b>Obligaciones y otros valores de renta fija (Nota 8):</b>				<b>1.087.293</b>	<b>1.010.237</b>
De emisión pública	229.114	297.024	<b>Débitos representados por valores negociables (Nota 17)</b>	<b>11.173.114</b>	<b>10.815.584</b>
Otros emisores	578.622	786.787		<b>1.246.810</b>	<b>840.853</b>
	<b>807.736</b>	<b>1.083.811</b>	<b>Otros pasivos (Nota 18)</b>	<b>255.930</b>	<b>214.144</b>
<b>Acciones y otros títulos de renta variable (Nota 9)</b>	<b>272.818</b>	<b>289.888</b>	<b>Cuentas de periodificación (Nota 14)</b>	<b>78.622</b>	<b>68.746</b>
<b>Participaciones (Nota 10):</b>			<b>Provisiones para riesgos y cargas (Nota 19)</b>	<b>33.911</b>	<b>44.266</b>
En entidades de crédito	-	-	<b>Fondo para riesgos bancarios generales</b>	<b>30</b>	<b>30</b>
Otras participaciones	304.400	251.553	<b>Diferencia negativa de consolidación (Nota 3.I)</b>	<b>3.312</b>	<b>2.669</b>
	<b>304.400</b>	<b>251.553</b>	<b>Beneficios consolidados del ejercicio-</b>		
<b>Participaciones en empresas del grupo (Nota 11)</b>	<b>33.308</b>	<b>17.193</b>	Del Grupo	104.121	103.850
<b>Activos inmateriales (Nota 12)</b>	<b>19.227</b>	<b>3.923</b>	De minoritarios (Nota 21)	4.438	5.821
<b>Fondo de comercio de consolidación</b>	<b>89.814</b>	<b>78.445</b>		<b>108.559</b>	<b>109.671</b>
<b>Activos materiales (Nota 12):</b>			<b>Pasivos subordinados (Nota 20)</b>	<b>396.000</b>	<b>333.479</b>
Terrenos y edificios de uso propio	152.723	147.018	<b>Intereses minoritarios (Nota 21)</b>	<b>65.175</b>	<b>60.926</b>
Otros inmuebles	70.779	62.887	<b>Capital suscrito</b>	<b>13</b>	<b>13</b>
Mobiliario, instalaciones y otros	79.513	63.566	<b>Reservas (Nota 22)</b>	<b>731.359</b>	<b>659.308</b>
	<b>303.015</b>	<b>263.471</b>	<b>Reservas de revalorización (Nota 22)</b>	<b>37.582</b>	<b>37.582</b>
<b>Otros activos (Nota 13)</b>	<b>192.648</b>	<b>167.203</b>	<b>Reservas en sociedades consolidadas (Nota 23):</b>		
<b>Cuentas de periodificación (Nota 14)</b>	<b>199.662</b>	<b>92.160</b>	Por integración global y proporcional	16.428	8.701
<b>Pérdidas en sociedades consolidadas (Nota 23):</b>			Por puesta en equivalencia	11.750	9.718
Por integración global y proporcional	298	300		<b>28.178</b>	<b>18.419</b>
Por puesta en equivalencia	25.446	17.430			
	<b>25.744</b>	<b>17.730</b>	<b>TOTAL PASIVO</b>	<b>14.643.989</b>	<b>13.137.486</b>
<b>TOTAL ACTIVO</b>	<b>14.643.989</b>	<b>13.137.486</b>			
<b>Cuentas de orden (Nota 25)</b>	<b>3.384.263</b>	<b>2.618.222</b>			

(\*) Presentados, únicamente, a efectos comparativos

Las Notas 1 a 31 descritas en la Memoria y los Anexos I, II y III adjuntos, forman parte integrante del balance de situación consolidado al 31 de diciembre de 2004.





OH6171102

CLASE 8.ª

**GRUPO CAIXANOVA****CUENTAS DE PÉRDIDAS Y GANANCIAS CONSOLIDADAS****CORRESPONDIENTES A LOS EJERCICIOS ANUALES****TERMINADOS EL 31 DE DICIEMBRE DE 2004 Y 2003 (NOTAS 1.2.3 Y 4)**

(Miles de Euros)

	Ingresos / (Gastos)	
	Ejercicio 2004	Ejercicio 2003 (*)
Intereses y rendimientos asimilados (Nota 28)	536.478	521.226
Intereses y cargas asimiladas (Nota 28)	(211.826)	(202.784)
Rendimiento de la cartera de renta variable	21.134	17.192
<b>MARGEN DE INTERMEDIACIÓN</b>	<b>345.786</b>	<b>335.634</b>
Comisiones percibidas (Nota 28)	95.809	86.053
Comisiones pagadas (Nota 28)	(21.888)	(19.755)
Resultados de operaciones financieras (Nota 28)	34.701	32.758
<b>MARGEN ORDINARIO</b>	<b>454.408</b>	<b>434.690</b>
Otros productos de explotación	1.402	1.793
Gastos generales de administración-		
Gastos de personal (Nota 28)	(171.990)	(174.468)
Otros gastos administrativos (Nota 28)	(79.309)	(69.301)
	(251.299)	(243.769)
Amortización y saneamiento de activos materiales e inmateriales (Nota 12)	(17.387)	(15.209)
Otras cargas de explotación	(3.692)	(3.285)
<b>MARGEN DE EXPLOTACIÓN</b>	<b>183.432</b>	<b>174.220</b>
Resultados netos generados por sociedades puestas en equivalencia-		
Participación en beneficios de sociedades puestas en equivalencia	22.203	18.364
Participación en pérdidas de sociedades puestas en equivalencia	(4.295)	(4.866)
Correcciones de valor por cobro de dividendos	(10.263)	(5.792)
Amortización del fondo de comercio de consolidación	(6.550)	(4.476)
Amortización y provisiones para insolvencias (Nota 28)	(56.009)	(52.599)
Saneamiento de inmovilizaciones financieras (Notas 9 y 28)	10.657	20.578
Beneficios extraordinarios (Nota 28)	19.712	12.088
Quebrantos extraordinarios (Nota 28)	(23.340)	(15.021)
<b>RESULTADO ANTES DE IMPUESTOS</b>	<b>135.547</b>	<b>142.496</b>
Impuesto sobre beneficios (Nota 24)	(25.111)	(30.604)
Otros impuestos (Nota 24)	(1.877)	(2.221)
<b>RESULTADO CONSOLIDADO DEL EJERCICIO</b>	<b>108.559</b>	<b>109.671</b>
Resultado atribuido a la minoría	4.438	5.821
<b>BENEFICIO ATRIBUIDO AL GRUPO</b>	<b>104.121</b>	<b>103.850</b>

(\*) Presentados, únicamente, a efectos comparativos.

Las Notas 1 a 31 descritas en la Memoria y los Anexos I, II y III adjuntos, forman parte integrante de la cuenta de pérdidas y ganancias consolidada del ejercicio 2004.



0H6171103

**CLASE 8.ª**

## **Grupo Caixanova**

**Memoria  
correspondiente al ejercicio anual  
terminado el 31 de diciembre de 2004**

### **1. Breve reseña del Grupo**

El Grupo Caixanova (en adelante, el Grupo) está constituido, fundamentalmente, por la Caixa de Aforros de Vigo, Ourense e Pontevedra- (Caixanova), -entidad dominante- y Banco Gallego, S.A. (sociedad participada).

La Caixa de Aforros de Vigo, Ourense e Pontevedra – (Caixanova), (en adelante, la Caja), es una institución exenta de lucro mercantil con carácter de Caja General de Ahorro Popular y, como tal, debe destinar los excedentes netos obtenidos en cada ejercicio a constituir reservas para mayor garantía de los fondos administrados, financiar su propio desarrollo y realizar las obras sociales previstas en sus fines específicos. La Caja está asociada a la Confederación Española de Cajas de Ahorros y forma parte del Fondo de Garantía de Depósitos en Cajas de Ahorros.

La Caja surgió como resultado de la fusión de Caja de Ahorros Municipal de Vigo, Caja de Ahorros Municipal de Ourense y Caja de Ahorros Provincial de Pontevedra, según aprobación de los proyectos de integración de las tres Cajas en el ejercicio 1999.

La Caja tiene su domicilio social en Vigo, calle García Barbón, 1 y 3 y para el desarrollo de su actividad mantiene 402 sucursales y agencias en la Comunidad Autónoma de Galicia, 32 sucursales en el resto del territorio nacional, 3 en Portugal, 1 en Miami y 5 oficinas de representación en México, Venezuela, Suiza, Alemania y Francia.

En el Anexo I se presentan los balances de situación y las cuentas de pérdidas y ganancias de la Caja al 31 de diciembre de 2004 y 2003, de acuerdo con lo establecido en la Circular 4/1991, de 14 de junio, del Banco de España.

Banco Gallego, S.A. es una institución privada de crédito y ahorro sujeta a la normativa y regulaciones de las entidades bancarias operantes en España. Su actividad principal está dirigida a la realización de todo tipo de operaciones bancarias, para lo cual dispone en la actualidad de 163 oficinas, todas en Galicia, salvo 20 de ellas que se encuentran en la Comunidad de Madrid, 1 en el País Vasco, 1 en Castilla-León, 1 en la Comunidad Valenciana, 1 en Aragón y otra en la Comunidad de Murcia. Su sede social se encuentra situada en una de sus oficinas, en la Plaza de Cervantes, 15, de Santiago de Compostela. El Banco se encuentra inscrito con el número 46 en el Registro Especial de Banco de España.

Al 31 de diciembre de 2004, el Banco y la Caja no tenían agentes a los que les sea aplicable la Circular 5/1995 del Banco de España.

Dada la actividad a la que se dedica el Grupo, el mismo no tiene responsabilidades, gastos, activos, ni provisiones y contingencias de naturaleza medioambiental que pudieran ser significativos en relación con el patrimonio, la situación financiera y los resultados del mismo. Por este motivo, no se incluyen desgloses específicos en la presente memoria de las cuentas anuales consolidadas respecto a información de cuestiones medioambientales.





0H6171104

**CLASE 8.ª**

En el Anexo II se presenta la relación de las sociedades que, junto con la Caja, conforman el perímetro de la consolidación de acuerdo con los criterios contenidos en el Real Decreto 1343/1992, de 6 de noviembre, por el que se desarrolla la Ley 13/1992, de 1 de junio, de recursos propios y supervisión en base consolidada de entidades financieras; en la Circular 4/1991, de 14 de junio, del Banco de España; y en el Real Decreto 1815/1991, de 20 de diciembre, por el que se aprueban las normas para formulación de las cuentas anuales consolidadas.

**2. Bases de presentación de las cuentas anuales consolidadas, principios de consolidación, determinación del patrimonio del Grupo y transición a las Normas Internacionales de Información Financiera.**

**Bases de presentación de las cuentas anuales consolidadas-**

**a) Imagen fiel-**

Las cuentas anuales consolidadas del Grupo se han preparado a partir de los registros de contabilidad individuales de la Caja y de cada una de las sociedades dependientes que, junto con la Caja, componen el Grupo, y se presentan siguiendo los modelos establecidos por la Circular 4/1991, del Banco de España y sus sucesivas modificaciones, de forma que muestran la imagen fiel del patrimonio, de la situación financiera y de los resultados del Grupo.

Estas cuentas anuales consolidadas, que han sido formuladas por los Administradores de la Caja, como entidad dominante, no han sido sometidas todavía a la aprobación de la Asamblea General. No obstante, el Consejo de Administración de la Caja estima que dichas cuentas anuales serán ratificadas sin cambios.

La información que figura en esta Memoria referida al ejercicio 2003, se presenta, única y exclusivamente, a efectos comparativos.

**b) Principios contables-**


Estas cuentas anuales consolidadas han sido elaboradas siguiendo los principios de contabilidad y los criterios de valoración generalmente aceptados que se describen en la Nota 3, establecidos por la Circular 4/1991 del Banco de España, y sus sucesivas modificaciones. No existe ningún principio contable o criterio de valoración obligatorio que, siendo significativo su efecto en las cuentas anuales consolidadas, se haya dejado de aplicar.

**Principios de consolidación-**

La definición del Grupo y, por tanto, la definición de las sociedades que se han consolidado por el método de integración global, se ha efectuado de acuerdo con la Ley 13/1985, y disposiciones que la desarrollan, especialmente la Circular 4/1991 del Banco de España, por la que se regula la consolidación de los estados financieros de las entidades de crédito.

Consecuentemente, el Grupo incluye todas las sociedades cuya actividad está directamente relacionada con la de la Caja y en cuyo capital participa, directa o indirectamente, en un porcentaje superior al 50% o, siendo inferior, se ejerce un control efectivo sobre ellas y constituyen, junto con ésta, una unidad de decisión. Las sociedades consolidadas por su actividad, respecto de las cuales no existe una posición de control, pero de las cuales la Caja tiene al menos un 20% del capital o de los derechos de voto, se han consolidado por el método de integración proporcional, en el caso de que estén gestionadas conjuntamente con otras personas o entidades.





0H6171105

**CLASE 8.<sup>a</sup>**

Las sociedades no consolidables del Grupo y las empresas asociadas a que se refiere el apartado 3 del artículo 47 del Código de Comercio se han integrado en las cuentas anuales consolidadas por el procedimiento de puesta en equivalencia (participaciones del 20%, como mínimo, o del 3% si la empresa cotiza en Bolsa, o participaciones en otras sociedades que, creando con éstas una vinculación duradera, están destinadas a contribuir a la actividad de la Caja).

Las restantes inversiones en valores representativos de capital se presentan en los balances de situación consolidados de acuerdo con los criterios que se indican en la Nota 3.e).

A continuación se detallan las sociedades consolidadas por los métodos de integración global y proporcional e integradas por el procedimiento de puesta en equivalencia, junto con el porcentaje de participación que directamente e indirectamente poseía la Caja al 31 de diciembre de 2004:



OH6171106

**CLASE 8.ª**

	Porcentaje de Participación Efectivo	
	2004	2003
<b>Sociedades consolidadas por integración global:</b>		
Banco Gallego, S.A.	49,78%	49,78%
Vibarco, S.A.	100,00%	100,00%
GEST 21, S.L. Unipersonal <sup>(a)</sup>	49,78%	49,78%
GEST 21 Inmobiliaria, S.L.U. <sup>(a)</sup>	49,78%	49,78%
Galebán Comercial, S.L.U. <sup>(a)</sup>	49,78%	49,78%
<b>Sociedades consolidadas por integración proporcional:</b>		
Inversiones Ahorro 2000, S.A.	20,00%	20,00%
Participaciones Agrupadas, S.L.	25,00%	25,00%
Hoteles Participados, S.L.	50,00%	50,00%
Ponto Inversiones, S.L.	50,00%	50,00%
Anira Inversiones, S.L. <sup>(c)</sup>	20,00%	-
<b>Sociedades integradas por puesta en equivalencia:</b>		
<b>Cotizadas-</b>		
Pescanova, S.A.	5,08%	5,08%
Unión Fenosa, S.A.	4,00%	3,05%
Tavex Algodonera, S.A.	5,02%	5,02%
<b>No cotizadas-</b>		
Sogevinus S.G.P.S., S.A. <sup>(b)</sup>	100,00%	100,00%
R Cable y Telecomunicaciones de Galicia, S.A. y Sociedades Dependientes	28,46%	28,46%
Desarrollos Territoriales Inmobiliarios, S.A.	25,00%	25,00%
Raminova, S.G.P.S. LDA.	39,53%	39,53%
Filmanova Invest, S.A.	11,67%	25,00%
Alborada Gas, A.I.E.	34,07%	34,44%
Cidade Universitaria, S.A.	25,91%	25,00%
Siresa Noroeste, S.A.	25,00%	25,00%
Hispano Lusa, Compañía Tecnológica de Edificación, S.A.	32,67%	32,67%
Transmonbús, S.L.	33,96%	33,96%
Julián Martín, S.A. <sup>(c)</sup>	20,00%	-
Luso Galaica de Traviesas, S.A. <sup>(c)</sup>	20,00%	-
Bodegas Vinum Terrae, S.L. <sup>(c)</sup>	30,00%	-
Netaccede, S.A. <sup>(c)</sup>	20,00%	-
Soluciones Medioambientales y Aguas, S.A. <sup>(c)</sup>	20,00%	-
Industrial de Prefabricados de Hormigón de Lugo, S.A. <sup>(c)</sup>	20,00%	-
Industrial de Prefabricados de Hormigón de Madrid, S.A. <sup>(c)</sup>	20,00%	-
Prethor, S.L. <sup>(c)</sup>	20,00%	-
Nautilus Gas II, A.I.E.	25,73%	25,73%
Poseidón Gas, A.I.E.	25,73%	25,73%
Eido do Mar I, A.I.E.	35,00%	35,00%
Eido do Mar II, A.I.E.	35,00%	35,00%
Eido do Mar III, A.I.E.	35,00%	35,00%
Eido do Mar IV, A.I.E.	35,00%	35,00%
Eido do Mar V, A.I.E.	31,95%	31,95%
Eido do Mar VI, A.I.E.	19,48%	19,48%
Naviera Toralla, A.I.E.	23,48%	23,48%
Naviera Mendiña, A.I.E. <sup>(c)</sup>	31,42%	-
Naviera Muros, A.I.E. <sup>(c)</sup>	28,48%	-
Naviera Nelson, A.I.E. <sup>(c)</sup>	31,42%	-



OH6171107

**CLASE 8.ª**

	Porcentaje de Participación Efectivo	
	2004	2003
Naviera Panxón, A.I.E. <sup>(c)</sup>	36,00%	-
Exportalia, S.L.	28,50%	28,50%
Centro de Atención de Llamadas, S.A.	37,33%	30,00%
World Fish Site, S.A.	21,02%	21,02%
Filmanova, S.L.	40,27%	34,92%
Crohn Technologies, S.L.	77,50%	47,50%
Geriatros, S.A. <sup>(b)</sup>	82,42%	82,42%
Ibadesa Exportaciones y Servicios, S.A. <sup>(a)</sup>	42,79%	42,79%
Ibadesa Trading, S.A. <sup>(a)</sup>	37,44%	26,09%
Galebán Patrimonios, S.A. <sup>(a)</sup>	49,78%	49,78%

(a) Participaciones indirectas

(b) Estas participaciones se han integrado en las cuentas anuales consolidadas por el procedimiento de puesta en equivalencia, ya que no son consolidables por integración global por razón de sus actividades.

(c) Incorporaciones al perímetro de consolidación en el ejercicio 2004.

En el Anexo II se detalla información relevante de estas sociedades y A.I.E. 's.

Los Administradores de la Caja han excluido del perímetro de consolidación las siguientes sociedades por considerar que su incorporación al perímetro de consolidación no es significativo:

	Porcentaje de Participación	Miles de Euros
		Coste Neto en Libros
Caixanova Emisiones, S.A.	100,00%	58
Amicaja	99,90%	60
Naviera Subride, A.I.E.	100,00%	50
Naviera Ara Solis, A.I.E.	100,00%	50
Naviera Sotavento, A.I.E.	100,00%	50
Naviera Vadebois, A.I.E.	100,00%	50
Naviera Timanfaya, A.I.E.	100,00%	50
Naviera Barlovento, A.I.E.	100,00%	50
Naviera Monteferro, A.I.E.	100,00%	50
Naviera Alexandra, A.I.E.	100,00%	50
Naviera Cabo Estay, A.I.E.	100,00%	50
Comtal Estructura, S.L.	20,00%	891
Inmobiliaria Maewoo, S.L.	25,89%	312
Inmobiliaria Verum, S.A.	35,84%	864
Ibadesa Promocion Y Proyectos, S.L.	12,45%	90
Inmobiliaria Tojamar, S.L.	9,96%	420
Inmobiliaria Galadomus, S.L.	24,89%	600
Ribera Casares Golf, S.L.	24,39%	294
Leva Yorma, S.L.	24,39%	235
		<b>4.274</b>





OH6171108

**CLASE 8.ª**

Todas las cuentas y transacciones importantes entre las sociedades consolidadas han sido eliminadas en el proceso de consolidación. La participación de terceros en el Grupo se presenta en el capítulo y en el epígrafe "Intereses minoritarios" y "Beneficios consolidados del ejercicio -- De minoritarios" del balance de situación consolidado.

Como es práctica habitual, las cuentas anuales consolidadas no incluyen el efecto fiscal que correspondería a la incorporación a la Caja de las reservas acumuladas y beneficios no distribuidos de las restantes sociedades consolidadas, debido a que se estima que no se realizarán transferencias de reservas, por considerarse que dichas reservas serán utilizadas como fuente de autofinanciación en cada sociedad dependiente. En cualquier caso, su efecto no sería significativo.

**Determinación del patrimonio del Grupo**

De acuerdo con las normas en vigor para la presentación de las cuentas anuales de las entidades de crédito, para efectuar una evaluación del patrimonio neto del Grupo al 31 de diciembre de 2004, hay que considerar los saldos de los siguientes epígrafes del balance de situación consolidado:

	Miles de Euros
Capital suscrito	13
Reservas-	
Reservas (Nota 22)	731.359
Reservas de revalorización (Nota 22)	37.582
Reservas en sociedades consolidadas (Nota 23)	28.178
Pérdidas en sociedades consolidadas (Nota 23)	(25.744)
	771.388
Beneficio consolidado del ejercicio del Grupo	104.121
Menos- Dotación al Fondo de Obra Benéfico-Social (Nota 4)	(32.500)
<b>Patrimonio neto, después de la distribución del beneficio</b>	<b>843.009</b>

**Transición a la Normas Internacionales de Información Financiera**

De acuerdo con el Reglamento, (CE) nº 1606/2002 del Parlamento Europeo y del Consejo, de fecha 19 de julio de 2002, todas las sociedades que se rijan por el Derecho de un Estado Miembro de la Unión Europea y cuyos títulos valores coticen en un mercado regulado de alguno de esos Estados, deberán presentar las cuentas anuales consolidadas correspondientes a los ejercicios que se inicien a partir del 1 de enero de 2005 conforme a las Normas Internacionales de Información Financiera (NIIF) que hayan sido previamente convalidadas por la Unión Europea. Por lo tanto, el Grupo está obligado a presentar sus cuentas anuales consolidadas del ejercicio anual que se cierre el 31 de diciembre de 2005 conforme a las NIIF que hayan sido convalidadas por la Unión Europea a esa fecha.

Las NIIF nº1 – Primera Adopción de las Normas Internacionales de Información Financiera – establece que las cuentas anuales consolidadas del Grupo correspondientes al ejercicio 2005 necesariamente habrán de incorporar (a efectos comparativos) un balance de situación consolidado al 31 de diciembre de 2004 y una cuenta de pérdidas y ganancias consolidada del ejercicio anual terminado en esa fecha, elaborados por aplicación de los criterios establecidos por las NIIF que se encuentren en vigor el 31 de diciembre de 2005.



0H6171109

**CLASE 8.ª**

Con objeto de adaptar el régimen contable de las entidades de crédito españolas a la nueva normativa, el Banco de España ha publicado la Circular 4/2004, de 22 de diciembre, sobre Normas de Información Financiera Pública y Reservada y Modelos de Estados Financieros. No obstante, y aunque el Grupo está llevando a cabo un plan de transición a las NIFF que, incluye, entre otros aspectos, el análisis de las diferencias de criterios contables, la selección de criterios contables a aplicar en los casos en los que se permiten tratamientos alternativos y la evaluación de las modificaciones en los procedimientos y sistemas de información, todavía no se dispone de información suficiente que permita estimar con razonable objetividad en qué medida el balance de situación y la cuenta de pérdidas y ganancias, consolidados, del ejercicio 2004, que forman parte de estas cuentas anuales consolidadas, diferirán de los que, en su día, se elaboren por aplicación de los criterios contables contenidos en las NIIF que estén vigentes el 31 de diciembre de 2005.

**3. Principios de contabilidad y criterios de valoración aplicados**

En la preparación de estas cuentas anuales consolidadas se han aplicado los siguientes principios de contabilidad y criterios de valoración:

**a) Reconocimiento de ingresos y gastos-**

Los ingresos y gastos se reconocen contablemente en función de su período de devengo, aplicándose el método financiero para aquellas operaciones con plazo de liquidación superior a doce meses. No obstante, siguiendo el principio de prudencia y de acuerdo con la normativa del Banco de España, los intereses devengados por los activos dudosos, incluidos los derivados del riesgo-país, se reconocen como ingreso en el momento de su cobro, tal y como se indica en el apartado c) de esta Nota.

Según la práctica bancaria, las transacciones se registran en la fecha en que se producen, que puede diferir de la correspondiente fecha valor, en base a la cual se calculan los ingresos y gastos por intereses.

**b) Transacciones y operaciones en moneda extranjera-**

Los activos y pasivos del Grupo denominados en moneda extranjera, así como las operaciones de compraventa al contado y a plazo de cobertura contratadas y no vencidas, se han convertido a euros utilizando los tipos de cambio medios del mercado de divisas de contado español al 31 de diciembre de 2004.

Las operaciones de compraventa de divisas a plazo que no son de cobertura contratadas y no vencidas se han convertido a euros a los tipos medios de cambio del mercado de divisas a plazo al 31 de diciembre de 2004.

Las diferencias de cambio que se producen como consecuencia de la aplicación de estos criterios se registran, íntegramente y por su importe neto, en el capítulo "Resultados de operaciones financieras" de la cuenta de pérdidas y ganancias consolidada, con contrapartida, en el caso de las operaciones a plazo que no son de cobertura, en los capítulos "Otros activos" u "Otros pasivos" del balance de situación consolidado.

Los contravalores de los elementos de activo y de pasivo expresados en moneda extranjera ascienden a 567.476 y 571.041 miles de euros, respectivamente, al 31 de diciembre de 2004.





0H6171110

**CLASE 8.ª****c) Créditos sobre clientes, otros activos a cobrar y fondos de insolvencias-**

Las cuentas a cobrar, que se reflejan fundamentalmente en los capítulos "Créditos sobre clientes", "Obligaciones y otros valores de renta fija" y "Entidades de crédito" del activo del balance de situación consolidado, se contabilizan por el importe efectivo entregado o dispuesto por los deudores, salvo por lo que se refiere a los activos emitidos a descuento con plazo original de vencimiento hasta doce meses, que se reflejan por su importe nominal, contabilizándose la diferencia entre dicho importe y el efectivo dispuesto en el capítulo "Cuentas de periodificación" del pasivo del balance de situación consolidado.

El fondo de insolvencias tiene por objeto cubrir las pérdidas que, en su caso, pudieran producirse en la recuperación íntegra de los riesgos de crédito (de todo tipo) contraídos por el Grupo en el desarrollo de su actividad financiera y de sus correspondientes intereses acumulados a cobrar. El "Fondo de insolvencias" se presenta minorando el saldo de los capítulos "Crédito sobre clientes" y "Obligaciones y otros valores de renta fija" del activo del balance de situación consolidado adjunto, salvo por lo que se refiere a las provisiones para cubrir las pérdidas que, en su caso, se puedan derivar de los riesgos de firma mantenidos por el Grupo, que se presentan en el epígrafe "Provisiones para riesgos y cargas – Otras provisiones" del pasivo del balance de situación consolidado (Notas 7, 8 y 19). Esta cuenta se abona por las dotaciones que se efectúan con cargo a la cuenta de pérdidas y ganancias consolidada y se adeuda por las cancelaciones de deudas consideradas incobrables o que hayan permanecido más de tres años en situación de morosidad (seis años en el caso de operaciones hipotecarias sobre viviendas, oficinas y locales polivalentes plenamente cubiertos por la garantía y siempre que ésta haya nacido con la financiación), así como por la recuperación de los importes previamente provisionados. Por otra parte, los intereses correspondientes a los prestatarios considerados en la determinación de estas provisiones no se registran como ingresos hasta el momento de su cobro.

El fondo de insolvencias se determina según los siguientes criterios:

1. Fondo específico para los riesgos clasificados como dudosos: de manera individual, en función de las expectativas de recuperación de los riesgos y, como mínimo, aplicando los criterios de calendario establecidos en la Circular 4/1991 del Banco de España.
2. Fondo genérico: siguiendo la normativa del Banco de España, existe una provisión adicional equivalente al 1% de la inversión crediticia y otros riesgos (0,5% para determinadas operaciones hipotecarias), que está destinada a cubrir las pérdidas que, en su caso, pudieran originarse en el futuro en riesgos no identificados individualmente como problemáticos en la actualidad. Esta provisión asciende a 97.175 miles de euros al 31 de diciembre de 2004; de los que 82.163 miles de euros corresponden a inversión crediticia (Nota 7); 3.473 miles de euros a obligaciones y otros valores de renta fija (Nota 8); y 11.539 miles de euros a riesgos de firma (Nota 19).
3. Fondo para la cobertura estadística de insolvencias: se debe dotar periódicamente con cargo a la cuenta de pérdidas y ganancias consolidada, por la diferencia positiva existente entre el riesgo crediticio multiplicado por unos coeficientes establecidos en la Circular 4/1991 y las dotaciones netas específicas de insolvencias hasta alcanzar el triple de la suma de los productos de los importes de las diferentes carteras de riesgos homogéneos por sus correspondientes coeficientes. Si la diferencia fuese negativa, su importe se abonará a la cuenta de pérdidas y ganancias consolidada con cargo al fondo constituido por este concepto en la medida que exista saldo disponible. El importe del fondo para la cobertura estadística de insolvencias asciende a 112.570 miles de euros al cierre del ejercicio 2004 (Nota 7).
4. Riesgo país: en función de la clasificación estimada del grado de dificultad financiera de cada país. Al 31 de diciembre de 2004, el Grupo no tenía la necesidad de constituir fondo alguno por este concepto, ya que la práctica totalidad de las operaciones sujetas a riesgo-país tienen garantía hipotecaria, pignoratícia o están cubiertas con pólizas de seguro formalizadas o en trámites de formalización para la cobertura, tanto del riesgo soberano, como del riesgo de crédito.





0H6171111

### CLASE 8.<sup>a</sup>

Los fondos de insolvencias registrados cumplen lo requerido por la normativa del Banco de España.

#### d) *Deudas del Estado y obligaciones y otros valores de renta fija-*

Los valores que integran la cartera de renta fija del Grupo se clasifican en función de su naturaleza en tres categorías: cartera de negociación, cartera de inversión a vencimiento y cartera de inversión ordinaria, de acuerdo con la Circular 4/1991 del Banco de España, valorándose según los siguientes criterios:

- a. Los valores asignados a la **cartera de negociación**, que está integrada por aquellos valores con los que se tiene la finalidad de beneficiarse a corto plazo de las variaciones de sus precios, se presentan valorados a su precio de mercado al cierre del ejercicio o, en su defecto, al del último día hábil anterior a dicha fecha. Las diferencias que se produzcan por las variaciones de valoración se registran, por su importe neto, en la cuenta de pérdidas y ganancias consolidada del ejercicio.
- b. Los valores asignados a la **cartera de inversión a vencimiento**, que está integrada por aquellos valores que el Grupo ha decidido mantener hasta el vencimiento final de los títulos, por tener capacidad financiera para ello o por contar con coberturas apropiadas del valor de estas inversiones frente a variaciones del tipo de interés, se presentan valorados a su precio de adquisición corregido. El precio de adquisición se corrige mensualmente, por el importe resultante de periodificar financieramente la diferencia positiva o negativa entre el valor de reembolso y el precio de adquisición durante la vida residual del valor. De acuerdo con la normativa del Banco de España, las minusvalías que, en su caso, existan en los valores incluidos en esta cartera no necesitan estar cubiertas con fondo de fluctuación de valores.
- c. Los valores asignados a la **cartera de inversión ordinaria**, constituida por aquellos valores no asignados a las dos carteras definidas anteriormente, se valoran con los mismos criterios que los señalados para la cartera de inversión a vencimiento. Trimestralmente, al menos, se calcula para cada valor la diferencia entre el precio de adquisición corregido y su valor de mercado. Las diferencias negativas resultantes se registran en el epígrafe "Cuentas de periodificación - Otras periodificaciones" del activo del balance de situación consolidado, de la que se deducen las diferencias positivas hasta el saldo de la cuenta de periodificación activa, siendo su contrapartida el fondo de fluctuación de valores.

Las dotaciones netas que se efectúan con cargo o abono a los resultados consolidados de cada ejercicio por todos los conceptos mencionados se recogen en el epígrafe "Resultados de operaciones financieras" de la cuenta de pérdidas y ganancias consolidada.

#### e) *Valores representativos de capital-*

Los valores de renta variable representativos de las participaciones en sociedades dependientes no consolidables por el método de integración global o proporcional o en otras empresas asociadas en las que se posea una participación igual o superior al 20% (3% si cotizan en Bolsa), o con las que existe una vinculación duradera destinada a contribuir a la actividad del Grupo, se valoran de acuerdo con el procedimiento de puesta en equivalencia indicado en la Nota 2.c. tomando como base los últimos estados financieros provisionales disponibles de cada sociedad participada. Se estima que los posibles cambios que, en su caso, se pudieran producir en relación con dichos estados financieros provisionales, una vez que se obtengan los definitivos, no tendrían un efecto significativo en estas cuentas anuales consolidadas.

Los valores de renta variable que componen la cartera de negociación se contabilizan por su precio de mercado (cotización) del último día hábil del ejercicio. Las diferencias que se producen por las variaciones de valoración se registran, por su importe neto, en el capítulo "Resultados de operaciones financieras" de la cuenta de pérdidas y ganancias consolidada.



0H6171112

### CLASE 8.ª

El resto de valores representativos de capital se registran por su precio de adquisición o a su valor de mercado al cierre del ejercicio, si éste fuese inferior. Dicho valor de mercado se ha determinado de acuerdo con los siguientes criterios:

- Participaciones de cartera permanente en valores no cotizados en Bolsa: fracción que representa la participación del Grupo en el neto patrimonial de la empresa, obtenido de los últimos estados financieros disponibles, en algún caso no auditados, de cada entidad participada, corregida en el importe de las plusvalías tácitas existentes en el momento de la adquisición y que subsistan en el de la valoración posterior. Si la diferencia no es imputable directamente a elementos patrimoniales de la sociedad participada, se amortizan linealmente en un plazo que no podrá exceder del período durante el cual se estima que la plusvalía contribuirá a la obtención de ingresos (máximo 20 años, según las estimaciones de la Caja), en la parte que no sea absorbida por el incremento del valor teórico contable de la participación.
- Inversiones ordinarias en valores no cotizados en Bolsa: fracción que representa la participación del Grupo en el neto patrimonial de la empresa, obtenido de los últimos estados financieros disponibles, en algún caso no auditados, de cada entidad participada, corregida en el importe de las plusvalías tácitas existentes en la adquisición y que subsistan en el momento de la valoración posterior.
- Valores cotizados en Bolsa: cotización media del último trimestre o cotización del último día del ejercicio, si ésta fuese menor.

Con objeto de reconocer las minusvalías derivadas de la aplicación de los criterios indicados anteriormente se ha constituido un fondo de fluctuación de valores que se presenta disminuyendo el saldo de los capítulos "Acciones y otros títulos de renta variable", "Participaciones" y "Participaciones en empresas del grupo" del activo del balance de situación consolidado al 31 de diciembre de 2004 (Notas 9, 10 y 11).

#### f) **Activos inmateriales y materiales-**

##### *Activos inmateriales-*

Los activos inmateriales corresponden, básicamente, a aplicaciones informáticas y concesiones administrativas, que se presentan por su coste de adquisición neto de su correspondiente amortización acumulada. Las aplicaciones informáticas se amortizan linealmente en tres años y las concesiones administrativas en función de su vida útil. La dotación realizada por este concepto con cargo a la cuenta de pérdidas y ganancias consolidada del ejercicio 2004, ha ascendido a 2.253 miles de euros (Nota 12), que se incluyen en el capítulo "Amortización y saneamiento de activos materiales e inmateriales" de la cuenta de pérdidas y ganancias consolidada de dicho ejercicio adjunta.

##### *Activos materiales-*

El inmovilizado material de uso propio, a excepción de los inmuebles, así como el afecto a la Obra Benéfico-Social, se presenta a su precio de adquisición, actualizado de acuerdo con lo establecido en la Ley 9/1983, de 13 de julio, y en el Real Decreto-Ley 7/1996, de 7 de junio. Los inmuebles de uso propio, de acuerdo con lo establecido en la Circular 4/1991 para supuestos de fusión (Nota 1), fueron registrados en el momento de la fusión por sus valores de reposición, (definido éste en la Orden de 30 de noviembre de 1994, sobre normas de valoración de inmuebles para entidades financieras, y obtenidos de los informes efectuados por tasadores independientes, bajo su responsabilidad). El desglose de dichos inmuebles se detalla en las cuentas anuales individuales de Banco Gallego, S.A. del ejercicio 1998 y en las cuentas anuales individuales y consolidadas de Caixanova de los ejercicios 1999 y 2000.





OH6171113

**CLASE 8.ª**

Los bienes adjudicados como resultado de la ejecución de préstamos que resultaron impagados, que figuran en el epígrafe "Activos materiales- Otros inmuebles" (Nota 12), se registran, en general, por el valor contable de los activos aplicados a su adquisición, manteniendo las provisiones existentes que cubrían los activos aplicados. Las provisiones y fondos de saneamiento específicos que, en su caso, cubren los activos aplicados representan, como mínimo, un 25% del principal de los créditos aplicados o de la tasación, si ésta fuera menor, más, en su caso, el 100% de los intereses recuperados. La provisión para pérdidas en la realización de inmuebles adjudicados, que se dota en función de la antigüedad de los bienes desde su adquisición, de la naturaleza del activo y/o de las características de la tasación y que incluye los fondos de insolvencias traspasados en el momento de su adjudicación (como mínimo un 25%), se presenta minorando el saldo del epígrafe "Activos materiales" del activo del balance de situación consolidado (Nota 12).

Las amortizaciones del inmovilizado material propio y del afecto a la Obra Benéfico-Social se calculan aplicando el método lineal, en función de los años de vida útil estimada de los diferentes elementos del activo inmovilizado, según se muestran a continuación:

	Años de Vida Útil Estimada
Inmuebles	50
Mobiliario e instalaciones	6 a 17
Equipos informáticos	4 a 7
Otros	5 a 10

Los gastos de conservación y mantenimiento se cargan a la cuenta de pérdidas y ganancias consolidada en el momento en que se incurren.

**g) Fondo de garantía de depósitos-**

De acuerdo con la Orden del Ministerio de Economía y Hacienda, 136/2002, del 24 de enero, el importe de las aportaciones al Fondo de Garantía de Depósitos, cuyo desembolso corresponde al ejercicio 2004, se fija como un porcentaje de los depósitos que componían la base de cálculo existente al 31 de diciembre de 2003. Las contribuciones al Fondo de Garantía de Depósitos establecidas en el Real Decreto-Ley 12/1995, de 28 de diciembre, y en el Real Decreto 2606/1996, de 20 de diciembre, se imputan a los resultados del ejercicio en que se satisfacen, de acuerdo con lo dispuesto en la Circular 4/1991 del Banco de España. En consecuencia, el importe de las aportaciones del Grupo correspondientes al ejercicio 2004 asciende a 3.692 miles de euros, aproximadamente, que figuran registrados en el epígrafe "Otras cargas de explotación" de la cuenta de pérdidas y ganancias consolidada de dicho ejercicio.

**h) Pensiones y otras prestaciones al personal-**

*Caixanova-*

De acuerdo con los acuerdos laborales vigentes, la Caja debe complementar las percepciones de la Seguridad Social que corresponden a sus pensionistas, empleados o derechohabientes en caso de jubilación, viudedad, orfandad o invalidez.

El valor actual de los compromisos por pensiones y otras prestaciones devengados, al 31 de diciembre de 2004, se presenta a continuación:



OH6171114

**CLASE 8.<sup>a</sup>**

	Miles de Euros
Compromisos por pensiones causadas (*)	157.921
Riesgos devengados por pensiones no causadas	149.354
	307.275
Sucursal de Portugal	706
	<b>307.981</b>

(\*) Incluye personal prejubilado.

Al 31 de diciembre de 2004, dichos compromisos se encontraban cubiertos de la siguiente forma:

	Miles de Euros
Provisiones matemáticas de las pólizas de exteriorización:	
Con entidades vinculadas	67.706
Con entidades no vinculadas	11.372
	79.078
Plan de pensiones con entidades vinculadas	218.237
Fondo interno (Nota 19)	9.960
Provisiones matemáticas cobertura sucursal de Portugal con entidades no vinculadas	706
	<b>307.981</b>

**1. Fondos externos-****a. Contratos de seguros**

La Caja tiene externalizado, mediante cinco pólizas de seguros que cumplen los requisitos establecidos por el Real Decreto 1588/1999, de 15 de octubre, la obligación devengada de los compromisos por pensiones con el personal prejubilado, los compromisos con el colectivo de pasivos de la antigua Caixa Ourense para la cobertura de riesgos de jubilación, invalidez, viudedad y orfandad, las obligaciones devengadas no financiadas por el Plan de Pensiones, así como los compromisos con determinado personal en concepto de jubilación.

El importe de las provisiones técnicas matemáticas constituidas por las compañías de seguros al 31 de diciembre de 2004 para la cobertura de estos compromisos, se muestra a continuación:

	Miles de Euros
Póliza para el personal pasivo	55.118
Póliza para el personal pasivo de la antigua Caixa Ourense (anterior al 3-11-88)	11.372
Póliza para la cobertura de obligaciones no financiadas por el Plan	5.380
Pólizas de cobertura del personal activo	7.208
	<b>79.078</b>





OH6171115

**CLASE 8.ª**

El coste de las primas devengadas y pagadas en el ejercicio 2004 correspondiente a estas pólizas ha ascendido a 2.805 miles de euros, que se encuentra incluido en el saldo del epígrafe "Gastos generales de administración - Gastos de personal- Aportaciones a fondo de pensiones externo" de la cuenta de pérdidas y ganancias consolidada de dicho ejercicio (Nota 28).

**b. Plan de pensiones**

La Caja ha encargado a un actuario independiente, bajo su responsabilidad, la realización de un estudio actuarial, con el fin de determinar el valor actual del pasivo devengado por los compromisos con su personal pasivo y en activo al 31 de diciembre de 2004 no cubierto por los contratos de seguros indicados en el apartado a. anterior. Dicho estudio se ha realizado mediante el método denominado "Projected Unit Credit" que supone determinar el coste estimado individual y distribuirlo linealmente en base a la proporción existente entre los años de servicios pasados y los totales estimados de cada empleado. Las principales hipótesis consideradas en dicho estudio actuarial, han sido, entre otras, un tipo de interés técnico anual del 4% y las tablas de mortalidad PERMF-2000/P.

Dichos compromisos figuran cubiertos con dicho Plan, que integra al personal pasivo y dos subplanes para el personal activo: de prestación definida (para los empleados ingresados antes del XIV Convenio Colectivo de las Cajas de Ahorro) y de prestación definida (para las contingencias de invalidez, viudedad y orfandad) y de aportación definida, para la contingencia de jubilación (para el resto). Las Entidades Gestora y Depositaria del Fondo de Pensiones al que se encuentra adscrito el mencionado Plan son Caser y la Caja, respectivamente.

El importe de las aportaciones realizadas por la Caja en el ejercicio 2004 al Plan de Pensiones ha ascendido a 6.820 miles de euros, que se encuentran incluidos en el epígrafe "Gastos generales de administración - Gastos de personal- Aportaciones al fondo de pensiones externo" de la cuenta de pérdidas y ganancias consolidada de dicho ejercicio (Nota 28).

**2. Fondos internos-**


El detalle de los compromisos no exteriorizados adquiridos por la Caja con su personal y registrados en el fondo interno se muestra a continuación:

	Miles de Euros
Compromisos con personal prejubilado	6.417
Aportaciones a efectuar por la Caja al Plan de Pensiones en el ejercicio 2005	3.543
<b>Total (Nota 19)</b>	<b>9.960</b>

Los pagos realizados con cargo a los fondos internos constituidos han ascendido a 5.843 miles de euros en el ejercicio 2004 (Nota 19).

**Banco Gallego, S.A.-**

De acuerdo con el Convenio Colectivo laboral vigente, el Banco tiene asumido el compromiso de complementar las prestaciones de la Seguridad Social que correspondan a determinados empleados, o a sus derechohabientes, en caso de jubilación, incapacidad permanente, viudedad u orfandad.



OH6171116

**CLASE 8.ª****Pensiones causadas y no causadas:**

En el ejercicio 2002 el Banco adaptó a lo dispuesto en el Real Decreto 1588/1999, de 15 de octubre, por el que se aprueba el "Reglamento sobre la Instrumentación de los Compromisos por Pensiones de las Empresas con los Trabajadores y Beneficiarios", los contratos de seguro suscritos en ejercicios anteriores con Zurich Life España, Compañía de Seguros y Reaseguros, S.A. y Banco Vitalicio de España, S.A para cubrir los compromisos por pensiones. Como consecuencia de este proceso se puso de manifiesto la necesidad de realizar una aportación de prima única adicional por la regularización de las pólizas suscritas con Banco Vitalicio de España, S.A., de Seguros y Reaseguros por importe de 545 miles de euros, que se está periodificando en un plazo de 7 años en base a lo establecido en el apartado 11-d) de la Norma Quincuagésimo Primera de la Circular 4/1991 del Banco de España. La amortización correspondiente al ejercicio 2004 ha ascendido a 148 miles de euros, que figuran en el epígrafe "Gastos generales de administración - Gastos de personal" (Nota 28) de la cuenta de pérdidas y ganancias consolidada de dicho ejercicio.

Durante el ejercicio 2004, el Banco ha contratado dos pólizas de seguros para cubrir los compromisos por pensiones para un determinado colectivo con Axa Aurora Vida, S.A. de Seguros y Reaseguros, mediante el pago de una prima por importe de 1.352 miles de euros, que figura registrado en el epígrafe "Quebrantos Extraordinarios" de la cuenta de pérdidas y ganancias consolidada de dicho ejercicio. Como consecuencia de este acuerdo, el Banco ha liberado durante el ejercicio 2004 la provisión que por dicho importe (Nota 19) tenía constituida para cubrir el importe de estos compromisos y que figuraba registrada en el epígrafe "Provisión para riesgos y cargas - otros fondos" del balance de situación consolidado, con abono al epígrafe "Beneficios extraordinarios" de la cuenta de pérdidas y ganancias consolidada.

Consecuentemente, al cierre del ejercicio 2004, todos los compromisos por pensiones asumidos por el Banco se encuentran exteriorizados, por lo que no figuran registrados en el balance de situación consolidado a dicha fecha.

Al 31 de diciembre de 2004, las provisiones técnicas matemáticas que las compañías de seguros tenían constituidas para la cobertura de dichos compromisos eran las siguientes:

	Miles de Euros
Pólizas Banco Vitalicio de España, S.A., de Seguros y Reaseguros	6.953
Póliza Zurich Life España, Compañía de Seguros y Reaseguros, S.A.	32.913
Pólizas Axa Aurora Vida, S.A. de Seguros y Reaseguros	1.747
<b>Total</b>	<b>41.613</b>

El coste incurrido por el Banco en concepto de primas satisfechas a las compañías aseguradoras en el ejercicio 2004 ha ascendido a 2.011 miles de euros, que figuran registradas en el epígrafe "Gastos generales de administración - Gastos de personal" (Nota 28) de la cuenta de pérdidas y ganancias consolidada de dicho ejercicio adjunta.





0H6171117

**CLASE 8.ª****Prejubilaciones:**

En el ejercicio 1999 el Banco contrató una póliza de seguros colectiva con Zurich Life España, Compañía de Seguros y Reaseguros, S.A. de rentas inmediatas para cubrir los compromisos salariales con el personal prejubilado desde el momento de su prejubilación hasta la fecha de su jubilación efectiva. Las provisiones técnicas matemáticas constituidas por la compañía de seguros para la cobertura de los mencionados prejubilados, ascendían a 7.077 miles de euros al 31 de diciembre de 2004.

Adicionalmente, en los ejercicios 2002 y 2003 el Banco ha ofrecido a determinados empleados la posibilidad de prejubilarse con anterioridad a haber cumplido la edad establecida en el Convenio Colectivo laboral vigente. Con este motivo, el Banco contrató otras dos pólizas de seguros con Zurich Life España, Compañía de Seguros y Reaseguros, S.A., mediante el pago de una prima única por importe de 10.399 miles de euros. De acuerdo con lo dispuesto en la Norma Decimotercera de la Circular 4/1991, de 14 de junio, del Banco de España, con fecha 20 de noviembre de 2002, este Organismo autorizó por escrito al Banco a cubrir los compromisos adquiridos con su personal prejubilado, hasta un coste total máximo de 10.220 miles de euros, mediante la periodificación de dicha prima única con cargo a la cuenta de pérdidas y ganancias en un plazo de cuatro años. Debido a que en el ejercicio 2002, el Banco sólo efectuó una parte de dichas prejubilaciones, con fecha 21 de mayo de 2003 envió escrito al Banco de España indicando que el resto, hasta completar lo autorizado inicialmente, fue efectuado en el ejercicio 2003. En el ejercicio 2004 el Banco ha registrado un gasto por este concepto por importe de 2.555 miles de euros, que figura en el epígrafe "Quebrantos extraordinarios" de la cuenta de pérdidas y ganancias consolidada de dicho ejercicio. En el ejercicio 2004, el Banco ha realizado pagos a determinados empleados prejubilados por importe de 26 miles de euros, que se encuentran registrados en el capítulo "Quebrantos Extraordinarios" de la cuenta de pérdidas y ganancias consolidada de dicho ejercicio (Nota 28).


**i) Fondo de comercio de consolidación y diferencia negativa de consolidación-**

El "Fondo de comercio de consolidación" recoge las diferencias positivas existentes entre el coste de las participaciones y sus respectivos valores teóricos contables corregidos en el importe de las plusvalías tácitas asignables a elementos patrimoniales, pendientes de amortizar, originadas en la adquisición de acciones de sociedades dependientes consolidadas (por el método de integración global o proporcional) o puestas en equivalencia.

Los fondos de comercio se amortizan linealmente en el período durante el cual contribuyen a la obtención de ingresos para el Grupo, con un máximo de 20 años.

El movimiento que se ha producido en el saldo de este epígrafe del balance de situación consolidado, durante el ejercicio 2004, ha sido el siguiente:

	Miles de Euros
Saldo al 31 de diciembre de 2003	70.445
Adiciones	27.289
Retiros	(1.370)
Dotación a la amortización	(6.550)
<b>Saldo al 31 de diciembre de 2004</b>	<b>89.814</b>



0H6171118

**CLASE 8.<sup>a</sup>**

Del total del saldo del fondo de comercio de consolidación al 31 de diciembre de 2004, 57.219 miles de euros corresponden al fondo de comercio generado en la adquisición de la participación en Unión Fenosa, S.A., cuyo periodo de amortización se ha establecido en 20 años. El resto (32.595 miles de euros), corresponde a otras participaciones y se amortiza en un periodo de 10 años.

Cuando las diferencias de consolidación mencionadas anteriormente son negativas se contabilizan en el epígrafe "Diferencia negativa de consolidación" del pasivo del balance de situación consolidado adjunto. Estas diferencias tienen la consideración de provisión y no pueden abonarse a resultados salvo que correspondan a beneficios realizados, y sólo podrán compensarse con los fondos de comercio de consolidación cuando correspondan a los generados por una misma sociedad.

El movimiento que se ha producido en el saldo de este epígrafe del balance de situación consolidado, durante el ejercicio 2004, ha sido el siguiente:

	Miles de Euros
Saldo al 31 de diciembre de 2003	2.069
Adiciones	1.243
<b>Saldo al 31 de diciembre de 2004</b>	<b>3.312</b>

**j) Provisiones para riesgos y cargas - Otras provisiones**

Este epígrafe del balance de situación consolidado recoge, fundamentalmente, el importe estimado para hacer frente a responsabilidades probables o ciertas, nacidas de litigios en curso y por indemnizaciones u obligaciones pendientes de cuantía indeterminada, o por otras garantías similares, así como las provisiones para insolvencias correspondientes a pasivos contingentes. Su dotación se efectúa al nacimiento de la responsabilidad o de la obligación que origina la posible indemnización o pago.

**k) Acreedores-**

Los pasivos de cualquier naturaleza recibidos por el Grupo se registran por su valor de reembolso y la diferencia con el importe recibido se contabiliza en "Cuentas de periodificación" del activo del balance de situación consolidado adjunto, imputándose a los resultados de cada ejercicio durante el periodo de cada operación. Las operaciones de cesión de activos con compromiso de recompra se registran por su valor efectivo.


**l) Operaciones de futuro-**

El Grupo utiliza estos instrumentos tanto en operaciones de cobertura de sus posiciones patrimoniales como en otras operaciones (Nota 26).

Estos instrumentos comprenden, entre otros, las compraventas de divisas no vencidas, futuros comprados y emitidos, las opciones sobre valores y tipos de interés futuros y las permutas financieras (de interés -IRS- y de divisas -swap de divisas).

Para el tratamiento contable específico de las operaciones en divisas, véase apartado b) de esta misma Nota.





OH6171119

**CLASE 8.ª**

De acuerdo con la normativa del Banco de España, las operaciones con estos productos, también denominadas operaciones de futuro, se recogen en cuentas de orden, bien por los derechos y compromisos futuros que puedan tener repercusión patrimonial, bien por aquellos saldos que fueran necesarios para reflejar las operaciones, aunque no tuvieran incidencia en el patrimonio del Grupo. Por tanto, el notional de estos productos (valor teórico de los contratos) no expresa ni el riesgo total de crédito ni el de mercado asumido por el Grupo.

Las primas cobradas y pagadas por opciones vendidas y compradas se contabilizan, respectivamente, en los capítulos "Otros pasivos" y "Otros activos" del balance de situación consolidado como un activo patrimonial para el comprador y como un pasivo para el emisor hasta la fecha de vencimiento.

En las operaciones de cobertura de los riesgos de cambio, de interés o de mercado existentes en posiciones patrimoniales o en otras operaciones, así como en las que se utilizan para reducir el riesgo global al que se expone el Grupo en su gestión de masas correlacionadas de activos, pasivos y otras operaciones, los beneficios o quebrantos resultantes se llevan a pérdidas y ganancias de manera simétrica a los ingresos o costes de los elementos cubiertos.

Las operaciones que no son de cobertura, también denominadas operaciones de negociación, contratadas en mercados organizados, se han valorado de acuerdo con su cotización, registrándose las variaciones en las cotizaciones íntegramente en el epígrafe "Resultados de operaciones financieras" de la cuenta de pérdidas y ganancias consolidada. Para las operaciones realizadas fuera de dichos mercados, el Grupo realiza cierres teóricos de las posiciones (antes de la fecha de liquidación). Las pérdidas potenciales netas que, en su caso, se pusieran de manifiesto, para cada clase de riesgo, se cubrirían íntegramente con el "Fondo para operaciones de futuro" dotado, en su caso, con cargo al epígrafe "Resultados de operaciones financieras" de la cuenta de pérdidas y ganancias consolidada.

**m) Impuesto sobre sociedades-**

El gasto por el Impuesto sobre Sociedades correspondiente a cada ejercicio se calcula en función del resultado económico, antes de impuestos, aumentado o disminuido, según proceda, por las diferencias permanentes con el resultado fiscal, entendiéndose éste como la base imponible del citado impuesto.

De acuerdo con la normativa vigente, las diferencias temporales correspondientes a impuestos anticipados y diferidos se registran contablemente siguiendo un criterio de prudencia y de acuerdo con la normativa aplicable, siendo, en el caso de los impuestos anticipados, previsible su recuperación en un período inferior a 10 años.

Las aportaciones realizadas como consecuencia de los acuerdos suscritos sobre exteriorización de los compromisos por pensiones, así como las efectuadas para cubrir las prejubilaciones y jubilaciones anticipadas, han sido consideradas como diferencias temporales y se ha reconocido contablemente su correspondiente impuesto anticipado con el límite de los pagos esperados en los próximos 10 años.

El beneficio fiscal correspondiente a las deducciones por doble imposición, bonificaciones y deducción por inversiones se considera como un menor importe del Impuesto sobre Sociedades de cada ejercicio. Para que estas deducciones sean efectivas deberían cumplirse los requisitos establecidos en la normativa vigente.

**n) Indemnizaciones por despido-**

De acuerdo con la legislación laboral vigente, existe la obligación de indemnizar a aquellos empleados que puedan ser despedidos sin causa justificada. No existe plan alguno de reducción de personal que haga necesaria la dotación de una provisión por este concepto.



OH6171120

**CLASE 8.ª****n) Activos y pasivos adquiridos o emitidos a descuento-**

Los activos y pasivos adquiridos o emitidos a descuento, se contabilizan por su valor de reembolso. La diferencia entre dicho valor y los importes pagados o cobrados se registra en los capítulos "Cuentas de periodificación" del activo y del pasivo del balance de situación consolidado.

**4. Distribución del resultado de la Caja**

La propuesta de distribución del beneficio neto del ejercicio 2004 que el Consejo de Administración de la Caja someterá para su aprobación a la Asamblea General de la Caja es la siguiente:

	Miles de Euros
Dotación a Reservas	70.312
Dotación al Fondo de Obra Benéfico – Social (Nota 2.d)	32.500
<b>Beneficio neto del ejercicio</b>	<b>102.812</b>

De acuerdo con los artículos 10.5 y 10.6 de la Ley 13/1985, de 25 de mayo, la Caja está obligada a destinar un 50% como mínimo de sus excedentes líquidos a Reservas y el remanente a cubrir el presupuesto de la Obra Benéfico-Social para el ejercicio siguiente (Nota 18).


**5. Deudas del Estado**

La composición del saldo de este capítulo del balance de situación consolidado al 31 de diciembre de 2004, así como el movimiento que se ha producido en el mismo, durante el ejercicio 2004, es la siguiente:

	Miles de Euros			
	Cartera de Negociación	Cartera de Inversión Ordinaria	Cartera de Inversión a Vencimiento	Total
Saldos al 31 de diciembre de 2003	-	806.216	316.877	1.123.093
Adiciones	410.609	1.954.276	262.031	2.626.916
Venta y amortizaciones	(410.738)	(2.335.968)	(15.010)	(2.761.716)
Modificación por precio de adquisición corregido	129	3.980	(2.909)	1.200
<b>Saldos al 31 de diciembre de 2004</b>	<b>-</b>	<b>428.504</b>	<b>560.989</b>	<b>989.493</b>

La cartera de inversión ordinaria se compone, fundamentalmente, de "Letras del Tesoro" y de "Otras deudas anotadas" cotizadas por importes de 235.969 y 174.405 miles de euros, respectivamente, mientras que la cartera de inversión a vencimiento está compuesta íntegramente por "Otras deudas anotadas".





OH6171121

**CLASE 8.ª**

El tipo de interés medio anual de las "Otras deudas anotadas" se ha situado entre el 4,22% y el 4,85% en el ejercicio 2004, mientras que el tipo de interés medio anual de las Letras del Tesoro en cartera ha estado comprendido entre el 2,07% y el 2,35%, en dicho ejercicio.

De estos activos y de los adquiridos temporalmente, registrados en el epígrafe "Entidades de crédito - Otros créditos" del activo del balance de situación consolidado (Nota 6), el Grupo tenía cedidos un importe efectivo de 1.007.157 miles de euros a entidades de crédito y a clientes (Notas 15 y 16) al 31 de diciembre de 2004.

De acuerdo con la autorización recibida por escrito del Banco de España, en el ejercicio 2002, Banco Gallego, S.A. procedió a enajenar la mayor parte de su cartera de inversión a vencimiento. Como consecuencia de dicha enajenación se pusieron de manifiesto unas plusvalías netas por importe de 1.484 miles de euros, constituyéndose el correspondiente fondo de bloqueo de beneficios con cargo a las mencionadas plusvalías. La parte imputada a resultados en el ejercicio 2004 figura registrada en el epígrafe "Resultados de operaciones financieras" de la cuenta de pérdidas y ganancias consolidada, por importe de 269 miles de euros. Al 31 de diciembre del 2004, el saldo de este fondo ascendía a 866 miles de euros (Nota 18).

El desglose de este capítulo por plazos de vencimiento al 31 de diciembre de 2004, es el siguiente:

	Miles de Euros				
	Hasta 3 Meses	Entre 3 Meses y 1 Año	Entre 1 Año y 5 Años	Más de 5 Años	Total
Letras del Tesoro	29.916	203.923	2.130	-	235.969
Otras deudas anotadas cotizadas	5.168	31.866	227.459	470.901	735.394
Otras deudas anotadas	-	-	18.130	-	18.130
	<b>35.084</b>	<b>235.789</b>	<b>247.719</b>	<b>470.901</b>	<b>989.493</b>

El valor de mercado de las Letras del Tesoro y de las "Otras deudas anotadas" de la cartera de inversión ordinaria y a vencimiento ascendía a 235.978 y 777.055 miles de euros, respectivamente, al 31 de diciembre de 2004.

Durante el ejercicio 2004 no se ha producido ningún movimiento en el saldo del fondo de fluctuación de valores, cuya constitución no ha sido precisa.

**6. Entidades de crédito - activo**

El desglose del saldo de este capítulo del activo del balance de situación consolidado al 31 de diciembre de 2004, atendiendo a la moneda de contratación y a su naturaleza, es el siguiente:



0H6171122

**CLASE 8.ª**

	Miles de Euros
<b>Por moneda:</b>	
En euros	885.852
En moneda extranjera	206.442
	<b>1.092.294</b>
<b>Por naturaleza:</b>	
A la vista-	
Cuentas mutuas	-
Otras cuentas	39.760
	<b>39.760</b>
Otros créditos-	
Cuentas a plazo	853.963
Adquisición temporal de activos (Nota 5)	198.571
	<b>1.052.534</b>
	<b>1.092.294</b>

A continuación se indica el desglose por plazos de vencimiento, así como los tipos de interés anuales medios del epígrafe "Otros créditos" de este capítulo del balance de situación consolidado:

	Miles de Euros					Tipo de Interés Medio Ponderado
	Hasta 3 Meses	Entre 3 Meses y 1 Año	Entre 1 Y 5 Años	Más de 5 Años	Total	
Cuentas a plazo	504.239	285.561	61.293	2.870	853.963	2,32%
Adquisición temporal de activos	195.170	3.401	-	-	198.571	2,05%
	<b>699.409</b>	<b>288.962</b>	<b>61.293</b>	<b>2.870</b>	<b>1.052.534</b>	

Al 31 de diciembre de 2004, el Grupo mantiene depósitos en garantía de operaciones financieras con cargo a la línea de crédito de CECA, por importe de 25,7 millones de euros.

**7. Créditos sobre clientes**

La composición del saldo de este capítulo del balance de situación consolidado al 31 de diciembre de 2004, atendiendo a la moneda de contratación y al sector que lo origina, es la siguiente:





0H6171123

CLASE 8.<sup>a</sup>

	Miles de Euros
<b>Por moneda:</b>	
En euros	9.840.614
En moneda extranjera	261.886
	<b>10.102.500</b>
<b>Por sectores:</b>	
Administraciones Públicas	304.610
Otros sectores residentes	9.129.183
No residentes	835.876
	<b>10.269.669</b>
Activos dudosos	47.996
	<b>10.317.665</b>
Menos Fondos de insolvencias	(215.165)
	<b>10.102.500</b>

A continuación se indica el desglose de estos capítulos del balance de situación consolidado, sin considerar el saldo de la cuenta "Fondos de insolvencias" del detalle anterior, atendiendo al plazo de vencimiento desde el 31 de diciembre de 2004 y a la modalidad y situación del crédito de las operaciones:

	Miles de Euros
<b>Por plazo de vencimiento:</b>	
Hasta 3 meses	1.559.458
Entre 3 meses y 1 año	759.913
Entre 1 año y 5 años	2.106.621
Más de 5 años	5.891.673
	<b>10.317.665</b>
<b>Por modalidad y situación del crédito:</b>	
Cartera comercial	703.684
Deudores con garantía real	4.932.091
Otros deudores a plazo	4.372.190
Deudores a la vista y varios	256.321
Activos dudosos	47.996
Deudores de la Obra Benéfico - Social	5.383
	<b>10.317.665</b>

El saldo de "Activos dudosos" del cuadro anterior incluye riesgos por 9.995 miles de euros que cuentan con garantía real.

Al 31 de diciembre de 2004 el importe de los préstamos afectos en garantía para poder acceder a financiación del Banco de España ascendía a 43.707 miles de euros (Nota 15).

Al 31 de diciembre de 2004 no existían créditos concedidos a clientes con duración indeterminada.



OH6171124

**CLASE 8.ª**

En el ejercicio 2004, el Grupo no ha realizado ninguna titulización de préstamos, siendo el importe de su cartera titulizada, al cierre del mencionado ejercicio, 6.920 miles de euros, aproximadamente, suscritos íntegramente por un fondo de titulización (constituido por Ahorro y Titulización, Sociedad Gestora de Fondos de Titulización, S.A.)

**Fondo de insolvencias-**

El movimiento que se ha producido, durante el ejercicio 2004, en el saldo del epígrafe "Fondo de insolvencias" se muestra a continuación:

	Miles de Euros
Saldo al 31 de diciembre de 2003	169.371
Más-	
Dotación con cargo a los resultados del ejercicio	66.160
Menos- Fondos de insolvencia que han quedado disponibles	(4.181)
Dotación neta del ejercicio (Nota 28)	61.979
Menos-	
Trasposos (Nota 12)	(829)
Cancelaciones por trasposos a créditos en suspenso	(15.207)
Diferencias de cambio	(149)
<b>Saldo al 31 de diciembre de 2004</b>	<b>215.165</b>
Del que-	
Provisión genérica (Nota 3.c)	82.163
Provisión para riesgos específicos (Nota 3.c)	20.432
Provisión para riesgo-país (Nota 3.c)	-
Fondo de cobertura estadística (Nota 3.c)	112.570
	<b>215.165</b>

Los activos en suspenso recuperados en el ejercicio 2004 han ascendido a 5.769 miles de euros y se presentan deduciendo el saldo del capítulo "Amortización y provisiones para insolvencias" de la cuenta de pérdidas y ganancias consolidada. Por otra parte, dentro del mismo epígrafe de la cuenta de pérdidas y ganancias consolidada se recogen las amortizaciones de créditos considerados directamente como activos en suspenso por importe de 72 miles de euros (Nota 28).

**8. Obligaciones y otros valores de renta fija**

La composición por moneda, sector que lo origina, admisión o no a cotización, naturaleza y finalidad del saldo de este capítulo del balance de situación consolidado al 31 de diciembre de 2004, es la siguiente:





0H6171125

**CLASE 8.ª**

	Miles De Euros
<b>Por moneda:</b>	
En euros	752.085
En moneda extranjera	59.124
	<b>811.209</b>
<b>Por sectores:</b>	
De emisión pública-	
Administraciones Públicas	229.114
Otros emisores-	
Instituciones oficiales de crédito	7.663
Entidades de crédito residentes	40.961
Entidades de crédito no residentes	73.125
Otros sectores residentes	88.672
Otros no residentes	371.674
	582.095
	<b>811.209</b>
<b>Por cotización:</b>	
Cotizados	772.792
No cotizados	38.417
	<b>811.209</b>
<b>Por naturaleza:</b>	
Fondos Públicos	219.173
Pagarés de empresa	19.813
Bonos y obligaciones	545.296
Otros valores	26.927
	<b>811.209</b>
<b>Por finalidad:</b>	
Cartera de inversión ordinaria	800.368
Cartera de inversión a vencimiento	10.841
	<b>811.209</b>
<b>Menos:</b>	
Fondo de insolvencias	(3.473)
	<b>807.736</b>

De los activos registrados en la cuenta "De emisión pública" del cuadro anterior, el Grupo tenía cedidos a clientes un importe efectivo de 138.643 miles de euros al cierre del ejercicio 2004, que figuran registrados en el epígrafe "Débitos a clientes" (Nota 15 y 16) del balance de situación consolidado.

El Grupo tiene pignorados valores de renta fija de otros sectores residentes por un importe nominal de 34.905 miles de euros para poder acceder a financiación del Banco de España (Nota 15).

El valor de mercado, al 31 de diciembre de 2004, de los valores de renta fija asignados a la cartera de inversión ordinaria y a la cartera de inversión a vencimiento asciende a 813.056 y 15.578 miles de euros, respectivamente.



OH6171126

**CLASE 8.<sup>a</sup>**

El tipo de interés anual medio de los valores de renta fija en cartera al 31 de diciembre de 2004 se ha situado entre el 4,08% y el 3,54% en el ejercicio 2004.

El movimiento que se ha producido en el saldo de este capítulo del balance de situación consolidado, durante el ejercicio 2004, se muestra a continuación:

	Miles de Euros			
	Cartera de Negociación	Cartera de Inversión Ordinaria	Cartera de Inversión a Vencimiento	Total
Saldos al 31 de diciembre de 2003	-	1.073.428	15.906	1.089.334
Compras	3.019	491.747	-	494.766
Ventas y amortizaciones	(3.019)	(761.973)	(5.002)	(769.994)
Traspasos	-	-	-	-
Modificación por precio de adquisición corregido	-	(2.834)	(63)	(2.897)
<b>Saldos al 31 de diciembre de 2004</b>	-	<b>800.368</b>	<b>10.841</b>	<b>811.209</b>

El desglose de este capítulo del balance de situación consolidado, por plazos de vencimiento, al 31 de diciembre de 2004, es el siguiente:

	Miles de Euros
Hasta 3 meses	9.222
Entre 3 meses y 1 año	63.377
Entre 1 año y 5 años	389.492
Más de 5 años	349.118
	<b>811.209</b>

**Fondo de insolvencias y fondo de fluctuación de valores -**

El movimiento que se ha producido, durante el ejercicio 2004, en el saldo del "Fondo de insolvencias" se muestra a continuación:

	Miles De Euros
Saldo al 31 de diciembre de 2003	5.523
Recuperación neta con abono a resultados (Nota 28)	(2.050)
<b>Saldo al 31 de diciembre de 2004</b>	<b>3.473</b>

Durante el ejercicio 2004 no se han producido movimientos en el saldo del "Fondo de fluctuación de valores", cuya constitución no ha sido precisa.





OH6171127

**CLASE 8.ª****9. Acciones y otros títulos de renta variable**

El capítulo "Acciones y otros títulos de renta variable" del balance de situación consolidado recoge las acciones de sociedades en las que la participación del Grupo es inferior al 20%, si no cotizan en Bolsa, o al 3%, si cotizan en Bolsa, así como las participaciones en Fondos de Inversión Mobiliaria y en Fondos de Capital Riesgo. El desglose del saldo de este capítulo al 31 de diciembre de 2004, en función de su moneda de contratación, de su admisión o no a cotización en Bolsa y de su naturaleza, se indica a continuación:

	Miles de Euros
<b>Por moneda:</b>	
En euros	331.014
En moneda extranjera	1.393
Menos – Fondo de fluctuación de valores	(59.589)
	<b>272.818</b>
<b>Por cotización:</b>	
Cotizados	114.224
No cotizados	218.183
Menos – Fondo de fluctuación de valores	(59.589)
	<b>272.818</b>
<b>Por naturaleza:</b>	
Cartera permanente	179.688
Cartera de inversión ordinaria	152.063
Cartera de negociación	656
Menos – Fondo de fluctuación de valores	
De cartera permanente	(43.354)
De cartera de inversión ordinaria	(16.235)
	<b>272.818</b>

En el capítulo de títulos cotizados del cuadro anterior se incluyen 2.911 miles de euros que corresponden a inversiones mantenidas en entidades de crédito.

El valor de mercado, al 31 de diciembre de 2004, de las acciones y otros títulos de renta variable clasificados en la cartera permanente y en la cartera de inversión ordinaria ascendía a 137.124 y 142.556 miles de euros, respectivamente. Las minusvalías existentes entre este valor de mercado y su coste en libros están íntegramente cubiertas con el fondo de fluctuación de valores.

El Grupo mantiene derechos y opciones de venta sobre determinadas participaciones con el fin de cubrir el riesgo de mercado.

A continuación se indica el movimiento que se ha producido en el saldo de este capítulo del balance de situación consolidado, durante el ejercicio 2004, sin considerar el fondo de fluctuación de valores:



OH6171128

**CLASE 8.ª**

	Miles de Euros
Saldo al 31 de diciembre de 2003	336.225
Compras	483.376
Ventas	(487.208)
Regularizaciones por tipo de cambio	14
<b>Saldo al 31 de diciembre de 2004</b>	<b>332.407</b>

Por otra parte, los movimientos que se han producido en el saldo del "Fondo de fluctuación de valores", durante el ejercicio 2004, se indican a continuación:

	Miles de Euros
Saldo al 31 de diciembre de 2003	67.137
Recuperación neta del ejercicio (Nota 28)	(9.767)
Dotación A.I.E.	2.053
Regularizaciones por tipo de cambio y otros	166
<b>Saldo al 31 de diciembre de 2004</b>	<b>59.589</b>

## **10. Participaciones**

Este capítulo del balance de situación consolidado incluye las participaciones en sociedades, en las que sin pertenecer al Grupo, mantienen con éste una vinculación duradera y tienen como finalidad contribuir a su actividad.

En los Anexos II y III se indican las principales sociedades asociadas, incluyéndose los porcentajes de participación y otra información relevante de estas sociedades.

El desglose del saldo de estas participaciones, en función de su admisión o no a cotización en Bolsa, se indica a continuación:





0H6171129

**CLASE 8.ª**

	Miles de Euros
<b>Cotizados:</b>	
Unión Fenosa, S.A.	135.963
Sacyr - Vallehermoso, S.A.	35.092
NH Hoteles, S.A.	28.788
Pescanova, S.A.	8.744
Tavex Algodonera, S.A.	5.153
	<b>213.740</b>
<b>No cotizados:</b>	
Transmonbús, S.L.	10.591
Raminova, S.G.P.S. L.D.A.	10.263
Eido do Mar, A.I.E. (6 agrupaciones)	10.261
Grupo Antolin Irausa, S.A.	10.084
Luis Calvo Sanz, S.A.	10.073
Naviera Panxón, A.I.E.	6.389
Naviera Muros, A.I.E.	5.488
Julián Martín, S.A.	3.976
Nautilus Gas II, A.I.E.	3.521
Desarrollos Territoriales Inmobiliarios, S.A.	1.950
Industrial de Prefabricados Tecnológicos de Hormigón de Lugo, S.A.	1.868
Ibadesa Exportaciones y Servicios, S.A.	1.721
R Cable y Telecomunicaciones de Galicia, S.A. y Sociedades Dependientes	1.408
Naviera Toralla, A.I.E.	1.288
Poseidón Gas, A.I.E.	1.109
Bodegas Vinum Terrae, S.L.	1.071
Industrial de Prefabricados Tecnológicos de Hormigón de Madrid, S.A.	1.049
Otras (*)	8.550
	<b>90.660</b>
	<b>304.400</b>

(\*) Participaciones con valor teórico contable inferior a 1.000 miles de euros

El valor de mercado del conjunto de las participaciones cotizadas asciende a 330.950 miles de euros al cierre del ejercicio 2004.

El Grupo mantiene derechos y opciones de venta sobre determinadas participaciones con el fin de cubrir el riesgo de mercado.

El movimiento que se ha producido en el saldo de este epígrafe del balance de situación consolidado, durante el ejercicio 2004, ha sido el siguiente:



OH6171130

**CLASE 8.ª**

	Miles de Euros
Saldo al 31 de diciembre de 2003	251.553
Compras	51.331
Ventas	(16.383)
Trasposos y otros movimientos derivados del efecto de la puesta en equivalencia	17.899
<b>Saldo al 31 de diciembre de 2004</b>	<b>304.400</b>

#### **11. Participaciones en empresas del Grupo**

Este capítulo del balance de situación consolidado incluye las participaciones en sociedades del Grupo consolidable o no consolidable, por no estar su actividad directamente relacionada con la del Grupo económico.

El detalle del saldo de este capítulo del balance de situación consolidado, al 31 de diciembre de 2004, sin tener en cuenta el fondo de fluctuación de valores, es el siguiente:

	Miles de Euros
Sogevinus, SGPS, S.A	20.234
Geriatros, S.A.	7.661
Chron Technologies, S.L. y Sociedades dependientes	3.150
Otras participaciones	2.263
	<b>33.308</b>

Todas las participaciones que integran este capítulo del balance de situación consolidado al 31 de diciembre de 2004 son títulos no cotizados en Bolsa.

En los Anexos II y III se incluyen los porcentajes de participación y otra información relevante sobre estas sociedades.

El movimiento que se ha producido en el saldo de este epígrafe del balance de situación consolidado, durante el ejercicio 2004, ha sido el siguiente:

	Miles de Euros
Saldo al 31 de diciembre de 2003	17.103
Adiciones	16.082
Trasposos y otros movimientos derivados del efecto de la puesta en equivalencia	123
<b>Saldo al 31 de diciembre de 2004</b>	<b>33.308</b>





OH6171131

**CLASE 8.ª****12. Activos inmateriales y materiales***Activos inmateriales-*

La composición y el movimiento que se ha producido en el saldo de este capítulo del balance de situación consolidado, durante el ejercicio 2004, ha sido el siguiente:

	Miles de Euros			
	Gastos de Ampliación de Capital	Concesiones Administrativas	Otros Gastos Amortizables	Total
Saldos al 31 de diciembre de 2003	17	-	3.906	3.923
Adiciones	-	14.000	3.557	17.557
Dotaciones a la amortización	(17)	-	(2.236)	(2.253)
<b>Saldos al 31 de diciembre de 2004</b>	<b>-</b>	<b>14.000</b>	<b>5.227</b>	<b>19.227</b>

Las adiciones del ejercicio corresponden, fundamentalmente, a adquisiciones de software destinadas al desarrollo de sistemas informáticos y banca electrónica, así como a derechos sobre concesiones administrativas adquiridas por una de las sociedades del Grupo.

*Activos materiales-*

La composición del saldo de este capítulo del balance de situación consolidado al 31 de diciembre de 2004 es la siguiente:

	Miles de Euros
Inmovilizado material, neto- Del Grupo	276.693
Afecto a la Obra Benéfico – Social (Nota 18)	31.307
	308.000
Menos - Provisiones para pérdidas en la realización de inmuebles adjudicados	(4.985)
	<b>303.015</b>

El movimiento que se ha producido, durante el ejercicio 2004, en las cuentas del inmovilizado material y de sus correspondientes amortizaciones acumuladas, ha sido el siguiente:



0H6171132

**CLASE 8.ª**

	Miles de Euros			
	Terrenos y Edificios de Uso Propio	Otros Inmuebles	Mobiliario, Instalaciones y Otros	Total
<b>DEL GRUPO:</b>				
<b>Coste:</b>				
Saldos al 31 de diciembre de 2003	173.179	41.408	176.134	390.721
Adiciones	279	41.485	19.847	61.611
Retiros	(1.233)	(3.108)	(11.433)	(15.774)
Trasposos	9.145	(19.775)	10.630	-
Trasposos a OBS	163	(2.676)	9	(2.504)
<b>Saldos al 31 de diciembre de 2004 (*)</b>	<b>181.533</b>	<b>57.334</b>	<b>195.187</b>	<b>434.054</b>
<b>Amortización acumulada:</b>				
Saldos al 31 de diciembre de 2003	(26.161)	(1.202)	(124.971)	(152.334)
Adiciones	(2.894)	(352)	(11.888)	(15.134)
Retiros	245	146	9.716	10.107
<b>Saldos al 31 de diciembre de 2004</b>	<b>(28.810)</b>	<b>(1.408)</b>	<b>(127.143)</b>	<b>(157.361)</b>
<b>Saldos netos</b>	<b>152.723</b>	<b>55.926</b>	<b>68.044</b>	<b>276.693</b>

(\*) El valor de coste de los activos totalmente amortizados asciende a 97.004 miles de euros, aproximadamente, al 31 de diciembre de 2004.

	Miles de Euros		
	Otros Inmuebles	Mobiliario, Instalaciones y Otros	Total
<b>DE LA OBRA BENÉFICO-SOCIAL:</b>			
<b>Coste:</b>			
Saldos al 31 de diciembre de 2003	21.710	18.616	40.326
Adiciones	50	276	326
Retiros	(285)	(194)	(479)
Trasposos	2.399	105	2.504
<b>Saldos al 31 de diciembre de 2004</b>	<b>23.874</b>	<b>18.803</b>	<b>42.677</b>
<b>Amortización acumulada:</b>			
Saldos al 31 de diciembre de 2003	(3.621)	(6.214)	(9.835)
Adiciones	(420)	(1.219)	(1.639)
Retiros	5	99	104
<b>Saldos al 31 de diciembre de 2004</b>	<b>(4.036)</b>	<b>(7.334)</b>	<b>(11.370)</b>
<b>Saldos netos (Nota 18)</b>	<b>19.838</b>	<b>11.469</b>	<b>31.307</b>





0H6171133

**CLASE 8.ª**

El epígrafe "Terrenos y edificios de uso propio" incorpora 84.827 miles de euros derivados de la revalorización de los inmuebles efectuada con motivo de la fusión de Cajas mencionada en la Nota 1. Asimismo, se incluye en el saldo de dicho epígrafe 13.205 miles de euros derivados de la revalorización de los inmuebles realizada por el Banco Gallego como consecuencia de una operación de fusión. La dotación a la amortización de estos bienes, como consecuencia de las citadas revalorizaciones, ha ascendido a 1.585 miles de euros en el ejercicio 2004.

Al 31 de diciembre de 2004, el epígrafe "Otros inmuebles" del inmovilizado incluye 8.949 miles de euros de bienes no afectos a la actividad financiera que corresponden al valor de los inmuebles, fincas y solares que se han adquirido como resultado de la ejecución de préstamos que resultaron impagados, existiendo 4.985 miles de euros de provisiones en cobertura de las pérdidas que pudieran producirse en su realización.

El movimiento que se ha producido, en el ejercicio 2004, en el saldo de la "Provisión para pérdidas en la realización de inmuebles adjudicados" ha sido el siguiente:

	Miles de Euros
Saldo al 31 de diciembre de 2003	5.407
Más-	
Traspaso de fondos de insolvencias (Nota 7)	829
Menos-	
Recuperaciones netas del ejercicio (Nota 28)	(1.052)
Utilización de fondos	(199)
<b>Saldo al 31 de diciembre de 2004</b>	<b>4.985</b>

La política del Grupo es formalizar pólizas de seguro para cubrir los posibles riesgos a que están sujetos los diversos elementos de su inmovilizado material.

Al 31 de diciembre de 2004, el Grupo no tenía contraídos derechos sobre bienes utilizados en régimen de arrendamiento financiero.

**13. Otros activos**

El desglose del saldo de este capítulo del balance de situación consolidado al 31 de diciembre de 2004 es el siguiente:



OH6171134

**CLASE 8.ª**

	Miles de Euros
Opciones adquiridas	5.225
Operaciones en camino	8.414
Fianzas y depósitos dados en efectivo	17.615
Beneficios latentes en operaciones de futuro	5.345
Partidas a regularizar en operaciones de futuro	502
Hacienda Pública (Nota 24)-	
Impuestos anticipados	85.396
Otros conceptos	32.632
	118.028
Cheques a cargo de entidades de crédito	17.663
Otros conceptos	19.856(*)
	<b>192.648</b>

(\*) Aquí se incluye, entre otros, los beneficios latentes por operaciones de cobertura.

**14. Cuentas de periodificación**

La composición del saldo de estos capítulos del activo y del pasivo del balance de situación consolidado al 31 de diciembre de 2004 es la siguiente:

	Miles de Euros
<b>Activo:</b>	
Devengo de productos no vencidos de inversiones no tomadas a descuento	78.496
Gastos pagados no devengados	8.333
Gastos financieros diferidos y de emisión de empréstitos	12.863
Intereses anticipados de recursos tomados a descuento	7.552
Otras periodificaciones	2.418
	<b>109.662</b>
<b>Pasivo:</b>	
Devengo de costes no vencidos de recursos no tomados a descuento	55.503
Gastos devengados no vencidos	13.481
Productos devengados de operaciones tomadas a descuento	1.441
Productos anticipados de operaciones activas a descuento	5.702
Otras periodificaciones	2.495
	<b>78.622</b>





0H6171135

**CLASE 8.ª****15. Entidades de crédito - pasivo**

A continuación se indica la composición del saldo de este capítulo del pasivo del balance de situación consolidado al 31 de diciembre de 2004, atendiendo a la moneda de contratación y a la naturaleza de las operaciones:

	Miles de Euros
<b>Por moneda:</b>	
En euros	354.434
En moneda extranjera	130.951
	<b>485.385</b>
<b>Por naturaleza:</b>	
A la vista-	
Otras cuentas	72.140
A plazo o con preaviso-	
Cuentas a plazo	353.494
Cesión temporal de activos (Notas 5 y 8)	59.751
	<b>413.245</b>
	<b>485.385</b>

Al 31 de diciembre de 2004, el límite asignado por el Banco de España al Grupo para el sistema de créditos con garantía de obligaciones y otros valores de renta fija y operaciones de préstamos ascendía a 78.612 miles de euros, de los que, a dicha fecha, no había ninguna cantidad dispuesta. El Grupo tiene préstamos y valores de renta fija pignorados y afectos en garantía de esta línea de crédito. (Notas 7 y 8).

El desglose por plazos de vencimiento del saldo del epígrafe "Entidades de crédito a plazo o con preaviso" del cuadro anterior, así como sus tipos de interés anuales medios, se indican a continuación:

	Miles de Euros				Tipo de Interés Medio Ponderado
	Hasta 3 Meses	Entre 3 Meses y 1 Año	Entre 1 Año y 5 Años	Total	
Cuentas a plazo	275.064	78.430	-	353.494	2,16%
Cesión temporal de activos (Notas 5 y 8)	59.751	-	-	59.571	2,07%
	<b>334.815</b>	<b>78.430</b>	<b>-</b>	<b>413.245</b>	



0H6171136

**CLASE 8.ª****16. Débitos a clientes**

La composición del saldo de este capítulo del balance de situación consolidado, atendiendo a la moneda de contratación y sector, al 31 de diciembre de 2004, es la siguiente:

	Miles de Euros
<b>Por moneda:</b>	
En euros	10.751.225
En moneda extranjera	421.889
	<b>11.173.114</b>
<b>Por sectores:</b>	
<b>Administraciones Públicas-</b>	
Cuentas corrientes	487.118
Cuentas de ahorro	71
Imposiciones a plazo	3.127
Cesión temporal de activos (Notas 5 y 8)	1.975
	<b>492.291</b>
<b>Otros sectores residentes-</b>	
Cuentas corrientes	1.263.839
Cuentas de ahorro	2.644.783
Imposiciones a plazo	4.774.139
Cesión temporal de activos (Notas 5 y 8)	1.079.305
	<b>9.762.066</b>
<b>No residentes-</b>	
<b>Otros sectores no residentes-</b>	
Cuentas corrientes	231.835
Imposiciones a plazo	680.909
Cesión temporal de activos (Notas 5 y 8)	4.769
Otras cuentas	1.244
	<b>918.757</b>
	<b>11.173.114</b>

En el epígrafe "Débitos a clientes-Otros sectores residentes-Imposiciones a plazo" del cuadro anterior se recogen diez emisiones de cédulas hipotecarias no negociables y una emisión de cédula territorial realizadas por la Caja cuyas características se muestran a continuación:





OH6171137

**CLASE 8.ª**

Fecha de Emisión	Fecha de Vencimiento	Importe Nominal en Miles de Euros	Tipo de Interés	Liquidación
26 de noviembre de 2001	26 de noviembre de 2008	(*) 179.000	(*) 4,507%	Anual
26 de junio de 2002	26 de junio de 2012	155.000	5,258%	Anual
10 de marzo de 2003	10 de marzo de 2015	67.500	2,110%	Trimestral
11 de marzo de 2003	11 de marzo de 2013	300.000	4,007%	Anual
24 de octubre de 2003	22 de octubre de 2008	90.000	3,756%	Anual
24 de noviembre de 2003	24 de noviembre de 2013	200.000	4,509%	Anual
4 de diciembre de 2003	2 de diciembre de 2013	64.516	4,507%	Anual
4 de diciembre de 2003	2 de diciembre de 2018	135.484	4,757%	Anual
1 de marzo de 2004	1 de marzo de 2016	60.000	4,385%	Anual
16 de noviembre de 2004	16 de noviembre de 2019	26.829	4,256%	Anual
16 de noviembre de 2004	16 de noviembre de 2014	73.171	4,006%	Anual
		<b>1.351.500</b>		

(\*) El Grupo sigue la política de cubrir el riesgo de tipo de interés mediante operaciones de futuro (véase Nota 26).

Estas cédulas hipotecarias han sido emitidas al amparo de lo dispuesto en la Ley 2/1981, de 25 de marzo, de Regulación del Mercado Hipotecario y disposiciones que la desarrollan.

Las emisiones realizadas por la Caja se acordaron por el Consejo de Administración en virtud de aprobaciones de la Asamblea General de la Caja y de acuerdo con los límites aprobados por dicho Órgano.

El desglose por vencimientos de los saldos de los epígrafes "Depósitos de ahorro - A plazo" y "Otros débitos - A plazo" del balance de situación consolidado al 31 de diciembre de 2004, se indica a continuación:

	Miles de Euros
<b>Depósitos de ahorro - A plazo:</b>	
Hasta 3 meses	2.258.659
Entre 3 meses y 1 año	1.058.857
Entre 1 año y 5 años	668.033
Más de 5 años	1.472.626
	<b>5.458.175</b>
<b>Otros débitos - A plazo:</b>	
Hasta 3 meses	1.034.351
Entre 3 meses y 1 año	52.942
	<b>1.087.293</b>



0H6171138

**CLASE 8.ª****17. Débitos representados por valores negociables**

Al 31 de diciembre de 2004, el detalle del saldo de este capítulo del balance de situación consolidado es el siguiente:

	Miles de Euros
Pagarés	976.810
Cédulas hipotecarias	270.000
	<b>1.246.810</b>

El movimiento que se ha producido en el saldo de este capítulo del balance de situación consolidado, durante el ejercicio 2004, se muestra a continuación:

	Miles de Euros
Saldo al 31 de diciembre de 2003	840.053
Emisiones de pagarés	2.236.204
Amortización de pagarés	(1.829.447)
<b>Saldo al 31 de diciembre de 2004</b>	<b>1.246.810</b>

Las emisiones de cédulas y pagarés realizadas por la Caja se acordaron por el Consejo de Administración en virtud de aprobaciones de la Asamblea General de la Caja y de acuerdo con los límites aprobados por dicho Órgano.

Las características principales de las emisiones existentes al 31 de diciembre de 2004 son las siguientes:

Denominación	Número de Títulos	Miles de Euros	Fecha		Tipo de Interés	Liquidación de Intereses
		Nominal	Emisión	Vencimiento <sup>(2)</sup>		
Cédulas hipotecarias febrero 2000	20.000	60.000	18/02/00	10/03/10	4,25% (fijo)	Semestral
Cédulas hipotecarias febrero 2002	20.000	60.000	15/03/02	15/03/07	4,00% (fijo)	Semestral
Cédulas hipotecarias Junio 2002	20.000	60.000	10/06/02	10/06/07	4,00% (fijo)	Semestral
Cédulas hipotecarias agosto 2003	150.000	90.000	06/10/03	06/10/08	2,377% <sup>(3)</sup>	Semestral
Pagarés <sup>(1)</sup>	976.810	976.810				
		<b>1.246.810</b>				

(1) Durante el ejercicio 2004 se han realizado 100 emisiones de pagarés, cuyos vencimientos están comprendidos entre enero y noviembre de 2005 y cuyos tipos de interés anuales se sitúan entre el 2,203% y el 2,570%.

(2) En dichas emisiones se establece la posibilidad de efectuar la amortización anticipada de las mismas, a la par, y en las siguientes fechas:



0H6171139

**CLASE 8.ª**

- Cédulas hipotecarias febrero 2000: 10 de marzo de 2005 y 10 de marzo de 2007.
- Cédulas hipotecarias febrero 2002: 15 de marzo de 2005.
- Cédulas hipotecarias junio 2002: 10 de junio de 2005.
- Cédulas hipotecarias agosto 2003: a partir del 6 de abril y coincidiendo con cada fecha de pago del cupón semestral.

La Comisión Delegada, en su sesión celebrada el 13 de enero de 2005, acordó aprobar la amortización anticipada de las cédulas hipotecarias emitidas el 18 de febrero de 2000 y el 15 de marzo de 2002, los días 10 y 15 de marzo de 2005, respectivamente.

(3) Euribor 12 meses, revisable anualmente.

Las cédulas hipotecarias han sido emitidas al amparo de lo dispuesto en la Ley 2/1981, de 25 de marzo, de Regulación del Mercado Hipotecario y disposiciones que la desarrollan.

**18. Otros pasivos**

La composición del saldo de este capítulo del balance de situación consolidado al 31 de diciembre de 2004 es la siguiente:

	Miles de Euros
Opciones emitidas	77
Obligaciones a pagar	7.652
Operaciones en camino	6.229
Fondo de la Obra Benéfico – Social	42.095
Cuentas de recaudación (Nota 24)	82.984
Partidas a regularizar por operaciones de futuro	2.783
Impuestos diferidos (Nota 24)	27.249
Ordenes y cheques pendientes de pago	21.396
Bloqueo de beneficios (Nota 5)	866
Otros conceptos	64.608 (*)
	<b>255.939</b>

(\*) Incluye el importe pendiente de imputar del ahorro fiscal con origen en las bases imponibles negativas pendientes de atribución de las participaciones que mantiene el Grupo en AIEs (Nota 24).

El movimiento que se ha producido en el Fondo de la Obra Benéfico – Social, después de la liquidación de los gastos de mantenimiento del ejercicio 2004, se indica a continuación:

	Miles de Euros
Saldo al 31 de diciembre de 2003	36.336
Aplicación del beneficio neto del ejercicio 2003	30.000
Gastos de mantenimiento de la Obra Benéfico-Social en el ejercicio 2004	(23.340)
Disminución neta en el ejercicio de otros pasivos	(1.546)
Otros conceptos	645
<b>Saldo al 31 de diciembre de 2004</b>	<b>42.095</b>





OH6171140

**CLASE 8.ª**

Al 31 de diciembre de 2004, los fondos disponibles de la Obra Benéfico - Social eran los siguientes:

	Miles de Euros
Fondo de la Obra Benéfico – Social, neto de gastos de mantenimiento	42.095
Saldo neto en inmuebles, mobiliario, instalaciones y otros (Nota 12)	(31.307)
<b>Total fondos disponibles</b>	<b>10.788</b>

En el presupuesto de la Obra Benéfico-Social del ejercicio 2004 se incluye una partida de 7.000 miles de euros destinada a la ejecución de dos centros sociales en Pontevedra y Orense. La inversión total presupuestada para dichos proyectos asciende a un total de 20.270 miles de euros en virtud del acuerdo del Consejo de Administración de la Caja de fecha 22 de julio de 2004. Las obras se han iniciado en el ejercicio 2004, habiéndose incurrido en unos gastos de 1.769 miles de euros.

El presupuesto de Obras Benéfico - Sociales de la Caja para el ejercicio 2005, que asciende a 40.100 miles de euros, aproximadamente, será cubierto con la dotación del ejercicio (Nota 4) y con los fondos disponibles.

**19. Provisiones para riesgos y cargas**

La composición del saldo de este epígrafe del balance de situación consolidado al 31 de diciembre de 2004 es la siguiente:

	Miles de Euros
Fondo de pensionistas (Nota 3.h)	9.960
Otras provisiones- Otros fondos	12.412
Provisión para insolvencias de riesgos de firma (Nota 3.c)	11.539
	23.951
	<b>33.911</b>

El saldo del epígrafe "Otras provisiones – Otros fondos" del cuadro anterior corresponde a las provisiones constituidas por el Grupo para cubrir riesgos y pasivos, ciertos o contingentes, de carácter específico.



OH6171141

**CLASE 8.ª****Fondo de pensionistas-**

El movimiento que se ha producido, durante el ejercicio 2004, en el saldo de este fondo ha sido el siguiente:

	Miles de Euros
Saldo al 31 de diciembre de 2003	20.753
Dotación neta con cargo a resultados-	
Coste imputable a fondos de pensiones constituidos (Nota 28)	363
Con cargo a gastos extraordinarios (Nota 28)	5.627
	26.743
Utilización de fondos-Pagos a prejubilados y jubilados (Nota 3.h)	(5.843)
Aportaciones a los Planes de Pensiones (Nota 3.h)	(10.940)
<b>Saldo al 31 de diciembre de 2004</b>	<b>9.960</b>

**Otras provisiones-**

A continuación se indica el movimiento que se ha producido, durante el ejercicio 2004, en los saldos de los epígrafes que componen este capítulo del balance de situación consolidado:

	Miles de Euros		
	Provisión de Insolvencias para Riesgos de Firma	Otros Fondos	Total
Saldos al 31 de diciembre de 2003	9.762	13.751	23.513
Dotación neta con cargo a resultados (Nota 28)	1.777	101	1.878
Recuperación neta de otros fondos específicos (Notas 3 y 28)	-	(1.352)	(1.352)
Utilización de fondos	-	(88)	(88)
<b>Saldos al 31 de diciembre de 2004</b>	<b>11.539</b>	<b>12.412</b>	<b>23.951</b>

**20. Pasivos subordinados**

El detalle del saldo de este epígrafe del balance de situación consolidado, que corresponde a las obligaciones subordinadas que se encuentran en circulación al 31 de diciembre de 2004, es el siguiente:



OH6171142

CLASE 8.ª

Fecha de Emisión	Miles de Euros		Tipo de Interés <sup>(1)</sup>	Fecha de Vencimiento
	Valor Nominal	Valor de Reembolso		
<b>Emisiones Caixanova:</b>				
Iª Emisión Caixanova – Enero 2003	120.000	120.000	4,00%	08/01/2018
IIª Emisión Caixanova - Agosto 2003	120.000	120.000	3,50%	04/02/2018
IIIª Emisión Caixanova – Nov.-Dic. 2003	120.000	120.000	3,50%	26/01/2019
	<b>360.000</b>	<b>360.000</b>		
<b>Emisiones Banco Gallego:</b>				
Iª Emisión Banco Gallego- Junio 2003	18.000	18.000	3,75%- 3%	30/06/2013
IIª Emisión Banco Gallego- Octubre 2003	18.000	18.000	3,25%-2,3%	30/10/2013
	<b>36.000</b>	<b>36.000</b>		
<b>Total</b>	<b>396.000</b>	<b>396.000</b>		

(1) En el caso de las tres emisiones de la Caja el tipo de interés es como sigue:

1ª Emisión: tipo de interés fijo los tres primeros años y para el resto Euribor a tres meses.

2ª Emisión: tipo de interés fijo el primer año y para el resto Euribor a 12 meses.

3ª Emisión: tipo de interés fijo el primer año y para el resto Euribor a 12 meses.

#### *Emisiones de Caixanova-*

En el ejercicio 2004, la Caja ha procedido a completar la tercera emisión de obligaciones subordinadas Caixanova por un total de 120 millones de euros, cuyo período de suscripción finalizó el 26 de enero de 2004.

Estas emisiones de obligaciones subordinadas están garantizadas por la responsabilidad patrimonial universal de la Caja y se ajustan en todos sus extremos a lo indicado en la Ley 13/1985, de 25 de mayo, y al Real Decreto 1370/85, de 1 de agosto, del Ministerio de Economía y Hacienda, por lo que a efectos de prelación de créditos, se sitúan detrás de los acreedores comunes, suspendiéndose el pago de intereses en el supuesto de que la cuenta de resultados de la Caja haya presentado pérdidas en el semestre natural anterior.

Asimismo, la Caja podrá, previa autorización del Banco de España, y una vez transcurridos al menos 5 años desde su emisión, amortizar, a la par y libre de gastos, la totalidad de los valores representativos de estas emisiones, comunicándolo con una antelación de 30 días.

En el ejercicio 2004 la Caja amortizó, con la oportuna autorización del Banco de España, tres emisiones de obligaciones subordinadas procedentes de las antiguas Caixa Ourense y Caixa Pontevedra, por importe de 2.198 miles de euros.

#### *Emisiones de Banco Gallego, S.A.-*

Con fecha 30 de junio de 2003, el Banco efectuó una emisión de bonos subordinados por importe de 18.000 miles de euros correspondientes a 30.000 títulos al portador, de 600 euros nominales cada uno, con la denominación "Primera emisión de bonos subordinados Banco Gallego". Estos títulos cotizan en el mercado de la Asociación de Intermediarios de Activos Financieros (AIAF), de acuerdo a la cuota.





0H6171143

## CLASE 8.ª

Adicionalmente, el 30 de octubre de 2003 el Banco efectuó una emisión de bonos subordinados por importe de 18.000 miles de euros correspondientes a 30.000 títulos al portador, de 600 euros nominales cada uno, con la denominación "Segunda emisión de bonos subordinados Banco Gallego". Estos títulos cotizan en el mercado de la Asociación de Intermediarios de Activos Financieros (AIAF).

Las emisiones de estos títulos se realizaron a la par, sin comisiones ni gastos para el suscriptor, y con las siguientes condiciones:

### a) *Tipo de interés-*

#### Primera emisión de bonos subordinados Banco Gallego-

3,750% anual, hasta el 30 de junio de 2004. Con posterioridad a dicha fecha, el tipo de interés variará anualmente, los días 30 de junio de cada año, teniendo lugar la primera revisión el 30 de junio de 2004, siendo el tipo a aplicar a cada periodo el Euribor a doce meses publicado en el Boletín Económico Mensual del segundo mes legal inmediato anterior al de la fecha de variación correspondiente, que emite el Banco Central Europeo. Si el tipo de interés resultante del cálculo anterior fuese inferior al 3%, se utilizará éste. El tipo de interés aplicado con posterioridad a dicha fecha ha sido del 3,00%.

#### Segunda emisión de bonos subordinados Banco Gallego-

3,250% anual, hasta el 30 de octubre de 2004. Con posterioridad a dicha fecha, el tipo de interés variará anualmente, los días 30 de octubre de cada año, teniendo lugar la primera revisión el 30 de octubre de 2004, siendo el tipo a aplicar a cada periodo el Euribor a doce meses publicado en el Boletín Económico Mensual del segundo mes legal inmediato anterior al de la fecha de variación correspondiente, que emite el Banco Central Europeo. Si el tipo de interés resultante del cálculo anterior fuese inferior al 2%, se utilizará éste. El tipo de interés aplicado con posterioridad a dicha fecha ha sido del 2,30%.

### b) *Amortización-*

#### Primera emisión de bonos subordinados Banco Gallego-

A la par, libre de gastos y comisiones para el suscriptor, el 30 de junio de 2013. El Banco se reserva el derecho de amortizar anticipadamente el 30 de junio de 2008, mediante el reembolso efectivo del valor de la emisión al 100%. Esta amortización es opcional y en caso de ejercitarse sería publicada en el B.O.E. con una antelación mínima de un mes, se difundirá dicho anuncio en los tabloneros de las sucursales del Banco y se comunicará a la Comisión Nacional del Mercado de Valores.

#### Segunda emisión de bonos subordinados Banco Gallego-

A la par, libre de gastos y comisiones para el suscriptor, el 30 de octubre de 2013. El Banco se reserva el derecho de amortizar anticipadamente el 30 de octubre de 2008, mediante el reembolso efectivo del valor de la emisión al 100%. Esta amortización es opcional y en caso de ejercitarse sería publicada en el B.O.E. con una antelación mínima de un mes, se difundirá dicho anuncio en los tabloneros de las sucursales del Banco y se comunicará a la Comisión Nacional del Mercado de Valores.

### c) *Liquidaciones de intereses-*

#### Primera emisión de bonos subordinados Banco Gallego-

Semestrales, el 30 de diciembre y 30 de junio de cada año de vida de la emisión, por período vencido.



OH6171144

**CLASE 8.ª**

Segunda emisión de bonos subordinados Banco Gallego-

Semestrales, el 30 de abril y 30 de octubre de cada año de vida de la emisión, por período vencido.

A efectos de prelación de créditos, los títulos se clasifican para su graduación y pago detrás de todos los acreedores comunes, pudiendo aplicarse los importes impagados a la absorción de pérdidas, en la misma proporción en que lo sean los recursos propios, de acuerdo con lo dispuesto en el Real Decreto 1343/1992 y en la Circular 5/1993, de 26 de marzo, del Banco de España. Ninguno de ellos es convertible en acciones del Banco.

Los intereses devengados por la financiación subordinada en el ejercicio 2004 han ascendido a 13.584 miles de euros (Nota 28).

Al 31 de diciembre de 2004, la financiación subordinada computable como recursos propios del Grupo ascendía a 396.000 miles de euros, de conformidad con las autorizaciones del Banco de España.

**21. Intereses minoritarios**


El saldo de este capítulo del balance de situación consolidado al 31 de diciembre de 2004 recoge el valor de la participación de los accionistas minoritarios en Banco Gallego, S.A.. Su movimiento, durante el ejercicio 2004, ha sido el siguiente:

	Miles de Euros
Saldo al 31 de diciembre de 2003	60.926
Aplicación del beneficio neto del ejercicio 2003	5.821
Dividendos del ejercicio 2003	(1.533)
Acciones propias	(39)
<b>Saldo al 31 de diciembre de 2004</b>	<b>65.175</b>
<b>Resultado atribuido a la minoría</b>	<b>4.438</b>
<b>Total</b>	<b>69.613</b>

**22. Reservas**

El movimiento que se ha producido en el saldo de este capítulo del balance de situación consolidado durante el ejercicio 2004, se muestra a continuación:





OH6171145

**CLASE 8.ª**

	Miles de Euros	
	Reservas	Reservas de Revalorización
Saldos al 31 de diciembre de 2003	659.308	37.582
Aplicación del beneficio neto del ejercicio 2003	93.623	-
Dividendos percibidos de sociedades puestas en equivalencia	8.633	-
Dotación a la Obra Benéfico Social	(30.000)	-
Otros	(205)	-
<b>Saldos al 31 de diciembre de 2004</b>	<b>731.359(*)</b>	<b>37.582</b>

(\*) De libre disposición

**Reservas de revalorización -**

El detalle del saldo de este epígrafe del balance de situación consolidado al 31 de diciembre de 2004 se muestra a continuación:

	Miles de Euros
Reserva de revalorización Real Decreto – Ley 7/1996, de 7 de junio	9.514
Revalorización de activos derivada del proceso de fusión (Notas 1 y 12)	28.038
Otros	30
	<b>37.582</b>

Las operaciones de actualización realizadas al amparo del Real Decreto – Ley 7/96, de 7 de junio, y el saldo de ésta reserva se consideran tácitamente aprobadas por la Inspección de Hacienda al haber transcurrido tres años desde el 31 de diciembre de 1996, fecha correspondiente al balance en el que se constatan, por primera vez, dichas operaciones de actualización. Esta reserva podrá destinarse a eliminar resultados contables negativos o, a partir del 31 de diciembre de 2006 (diez años contados a partir de la fecha del balance en que se reflejaron), a reservas de libre disposición. En la medida que los elementos revalorizados se enajenen o se amorticen totalmente, las reservas de revalorización correspondientes se traspasarán igualmente a reservas de libre disposición.

La reserva de revalorización derivada del proceso de fusión, corresponde a la revalorización de los inmuebles de uso propio realizada, de acuerdo con lo dispuesto en la Circular 4/1991, con motivo de la fusión mencionada en la Nota 1. Estas reservas podrán traspasarse a reservas de libre disposición en el momento en que se amorticen o realicen los activos o, en todo caso, a partir de los cinco años, siempre que en ese momento puedan confirmarse las valoraciones de los activos en que se fundamentaron.





OH6171146

**CLASE 8.<sup>a</sup>****Recursos propios-**

El artículo 25 del Real Decreto 1343/1992, de 6 de noviembre, Norma que desarrolla el Título Segundo de la Ley 13/1985 modificado por la Ley 13/1992, de 1 de junio, establece que los grupos consolidables de entidades de crédito deberán mantener, en todo momento, un coeficiente de solvencia no inferior al 8%. Dicho coeficiente se calculará sobre las cuentas patrimoniales, compromisos y demás cuentas de orden que presenten riesgo de crédito, ponderados atendiendo a la naturaleza de la contraparte y a las garantías y características de los activos o riesgos, riesgos por tipo de cambio en función de la posición global neta en divisas, y riesgo de mercado en la cartera de negociación. Los factores de ponderación serán los que, para cada grupo de riesgo, establece la Circular 5/1993. Al 31 de diciembre de 2004, los recursos propios netos computables del Grupo excedían en 345.355 miles de euros del importe mínimo exigido por la normativa del Banco de España.

Asimismo, la Circular 5/1993 del Banco de España establece que las inmovilizaciones materiales netas no podrán exceder del 70% de los recursos computables, y que el conjunto de los riesgos de los grupos consolidables de entidades de crédito con una misma persona o grupo económico no podrán exceder del 25% de los recursos computables, estableciéndose también límites a las posiciones en divisas, las cuales se cumplen al 31 de diciembre de 2004.

**23. Pérdidas en sociedades consolidadas  
y Reservas en sociedades consolidadas**

El desglose por sociedades del saldo de estos capítulos del balance de situación consolidado al 31 de diciembre de 2004 se muestra a continuación:

	Miles de Euros
<b>PERDIDAS EN SOCIEDADES CONSOLIDADAS:</b>	
<b>Por integración global y proporcional</b>	<b>298</b>
<b>Por puesta en equivalencia:</b>	
R Cable y Telecomunicaciones de Galicia, S.A. y sociedades dependientes	21.890
Crohn Technologies, S.L.	996
Otras	2.560
	<b>25.446</b>
<b>RESERVAS EN SOCIEDADES CONSOLIDADAS:</b>	
<b>Por integración global y proporcional:</b>	
Banco Gallego, S.A.	12.564
Hoteles Participados, S.L.	1.424
Participaciones Agrupadas, S.L.	1.790
Otras	650
	<b>16.428</b>
<b>Por puesta en equivalencia:</b>	
Tavex Algodonera, S.A.	603
Pescanova, S.A.	2.379
Nautilus Gas II, A.I.E.	860
Eido do Mar (Agrupación de 6 sociedades)	2.187
Poseidón Gas, A.I.E.	866
Raminova, S.G.P.S. L.D.A.	3.194
Otras	1.661
	<b>11.750</b>



OH6171147

**CLASE 8.ª**

El movimiento que se ha producido, en el ejercicio 2004, en estos epígrafes del balance de situación consolidado ha sido el siguiente:

	Miles de Euros			
	Pérdidas en Sociedades Consolidadas		Reservas en Sociedades Consolidadas	
	Por Integración Global y Proporcional	Por Puesta en Equivalencia	Por Integración Global y Proporcional	Por Puesta en Equivalencia
Saldos al 31 de diciembre de 2003	(300)	(17.430)	8.701	9.718
Aplicación del resultado neto del ejercicio 2003	(11)	(6.554)	7.730	9.067
Variaciones patrimoniales de las sociedades participadas integradas por puesta en equivalencia y otras	13	(1.462)	(3)	(7.035)
<b>Saldos al 31 de diciembre de 2004</b>	<b>(298)</b>	<b>(25.446)</b>	<b>16.428</b>	<b>11.750</b>

**24. Situación fiscal**

De acuerdo con la comunicación presentada por la Caja en diciembre de 2003, poniendo en conocimiento de la Administración Tributaria el acuerdo adoptado por todas y cada una de las sociedades implicadas de tributar en Régimen especial de consolidación fiscal desde el ejercicio iniciado el 1 de enero de 2004, la Agencia Tributaria comunicó la asignación del número de grupo fiscal 98/04 al integrado por la Caja, como entidad dominante, y las sociedades Vibarco, S.A., Autopistas Participadas, S.L. y Amicaja, Sociedad de Agencia de Seguros de Caja Pontevedra, S.A., (Nota 2) como sociedades dominadas. En diciembre de 2004, la Caja comunicó la exclusión de dicho grupo fiscal de la sociedad Autopistas Participadas, S.L. Como consecuencia de lo anterior, la Caja presentará declaración individual y liquidará el Impuesto sobre Sociedades en lo referente, exclusivamente, al grupo de carácter fiscal; las sociedades dominadas presentarán declaración individual pero no liquidarán el Impuesto sobre Sociedades del ejercicio 2004.

El saldo del epígrafe "Otros pasivos" del balance de situación consolidado al 31 de diciembre de 2004 incluye los importes correspondiente a los diferentes impuestos que son aplicables al Grupo Consolidado, entre los que se incluye la provisión para el pago del Impuesto sobre Sociedades correspondiente a los beneficios del ejercicio 2004. Asimismo, el saldo del epígrafe "Otros activos" de dicho balance de situación incluye el importe relativo a las retenciones soportadas y pagos a cuenta realizados por dicho Impuesto que ascienden, en su conjunto, a 24.912 miles de euros.

La conciliación del resultado contable del ejercicio 2004 del Grupo Consolidado con la base imponible del Impuesto sobre Sociedades es la siguiente:





0H6171148

CLASE 8.ª

	Miles de Euros
Beneficio neto consolidado del ejercicio	108.559
Gasto devengado por el Impuesto sobre Sociedades	25.111
Aumentos por consolidación	4.438
Disminuciones por consolidación	(719)
<b>Diferencias permanentes-</b>	
Dotación al Fondo de Obra Benéfico – Social (Nota 4)	(32.500)
Otras diferencias permanentes, netas	(2.986)
<b>Diferencias temporales-</b>	
Dotación al fondo de cobertura estadístico de insolvencias	38.274
Imputación bases imponibles AIE, netas	(5.762)
Otras diferencias temporales netas	(18.715)
Compensación bases imponibles negativas	(40)
<b>Base Imponible = Resultado fiscal</b>	<b>115.660</b>

Como consecuencia de las diferencias temporales existentes entre los criterios de imputación contables y fiscales de determinados ingresos y gastos, se ponen de manifiesto impuestos anticipados y diferidos. El movimiento que se ha producido en el saldo de estos impuestos, durante el ejercicio 2004, se muestra a continuación:

	Miles de Euros	
	Impuesto Anticipado	Impuesto Diferido
Saldos al 31 de diciembre de 2003	79.836	(28.039)
Compromisos por pensiones-neto	(6.660)	-
Dotación fondo para la cobertura estadística de insolvencias	12.243	-
Ajuste adquisición software	958	-
Dotaciones a la amortización bienes revalorizados	-	490
Ajuste fondo fluctuación valores (neto)	(1.954)	-
Ajustes a la provisión Impuesto sobre Sociedades 2003 (neto)	(1.528)	282
Ajuste activación fondo de comercio	1.039	-
Otros	1.462	18
<b>Saldos al 31 de diciembre de 2004 (Notas 13 y 18)</b>	<b>85.396</b>	<b>(27.249)</b>

El epígrafe "Impuestos diferidos" incluye, entre otros, el efecto impositivo de la revalorización de inmuebles efectuada como consecuencia del proceso de fusión (Nota 1). Dicho proceso figura descrito en las cuentas anuales individuales de la Caja y consolidadas del Grupo correspondientes a los ejercicios 1999 y 2000, que incluyen, además, los balances de situación que sirvieron de base a la misma y la información preceptiva requerida por lo establecido en el anteriormente vigente artículo 107 de la Ley 43/1995, de 27 de diciembre, del Impuesto sobre Sociedades.





0H6171149

**CLASE 8.ª**

De acuerdo con el artículo 103.3 de dicha Ley, y con la redacción dada al artículo 89.3 del Texto Refundido del Impuesto sobre Sociedades aprobado por el Real Decreto Legislativo 4/2004, de 5 de marzo, vigente desde el 12 de marzo de 2004, en Banco Gallego, S.A. y como consecuencia de su fusión con Banco 21, se puso de manifiesto un importe deducible de la base del Impuesto sobre Sociedades de 59.383 miles de euros, aproximadamente, derivado de los cálculos que se realizan de las diferencias de fusión a efectos contables y

fiscales. Este importe es deducido por dicha entidad con el límite anual máximo de su veinteava parte para los ejercicios iniciados a partir del 1 de enero de 2002. Al 31 de diciembre de 2004, tras el cálculo de la provisión del Impuesto sobre Sociedades correspondiente a dicho ejercicio, queda pendiente de deducción un remanente de 26.723 miles de euros.


De acuerdo con la Circular 4/1991 del Banco de España y preceptos concordantes las entidades del Grupo Consolidado reflejan en sus cuentas anuales, como máximo, el valor actual de los impuestos anticipados derivados, entre otros, de la parte de las dotaciones al fondo de pensiones interno que, habiendo sido consideradas no deducibles a efectos del Impuesto sobre Sociedades, van a servir para cubrir las prestaciones al personal jubilado durante los próximos 10 años. Por otra parte, las entidades del Grupo procedieron a exteriorizar en ejercicios anteriores la mayoría de los compromisos por pensiones con sus trabajadores. El importe de las primas únicas de los contratos de seguro, así como las aportaciones al fondo externo de pensiones exteriorizadas son deducidas en el Impuesto sobre Sociedades de acuerdo con la legislación vigente.

El saldo del epígrafe "Otros impuestos" de la cuenta de pérdidas y ganancias consolidada incluye el gasto devengado por impuestos extranjeros de naturaleza similar al Impuesto sobre Sociedades por un total de 1.877 miles de euros.

La Caja y Banco Gallego, S.A. participan en varias Agrupaciones de Interés Económico (AIE) que, en cumplimiento de la normativa fiscal vigente, imputan sus bases imponibles positivas o negativas a sus socios en función de su grado de participación. Las bases imponibles negativas y positivas imputadas a los socios se tratan contablemente, a priori, como una minoración o aumento, respectivamente, del Impuesto sobre Sociedades devengado en el ejercicio. No obstante lo anterior, en aplicación del principio de prudencia, las entidades del Grupo Consolidado han optado por que el importe de los ahorros fiscales motivados por dichas imputaciones se distribuyan uniforme y linealmente a lo largo de la vigencia de cada AIE. El resultado de la aplicación de dichas imputaciones y del criterio de contabilización adoptado ha supuesto, en el ejercicio 2004, un menor gasto devengado por el Impuesto sobre Sociedades de 2.275 miles de euros individualmente considerado, si bien a nivel consolidado dicho importe se reduce a 300 miles de euros. El importe negativo neto de las bases imponibles imputadas en el ejercicio 2004 ha ascendido a 5.762 miles de euros. De acuerdo con el artículo 76.2 de la Ley 19/1994, de 6 de julio, de modificación del Régimen Económico y Fiscal de Canarias, el Grupo Consolidado ha considerado una bonificación de un 90 por 100 en la porción de la cuota del Impuesto sobre Sociedades que corresponde a la parte de la base imponible que procede de las AIE participadas por una de las entidades del Grupo dedicadas a explotación de buques inscritos en el Registro Especial de Buques y Empresas Navieras; el importe conjunto de las bases imponibles positivas imputadas correspondientes al ejercicio 2004 ha ascendido a 27.213 miles de euros y la aplicación de dicha bonificación ha supuesto un menor gasto devengado por Impuesto sobre Sociedades de 8.572 miles de euros.

Las entidades del Grupo Consolidado se acogieron, en ejercicios anteriores, al beneficio fiscal previsto en el derogado artículo 21 de la Ley 43/1995 consistente en el diferimiento por reinversión del beneficio extraordinario obtenido en la venta de, entre otros, elementos del inmovilizado material y financiero. Las entidades asumieron unos compromisos de reinversión que fueron completamente materializados mediante la adquisición de mobiliario, equipos informáticos, software y participaciones en sociedades en más de un 5 por 100, cumpliendo fielmente las condiciones, requisitos y plazos legalmente establecidos. De acuerdo con lo establecido en la Disposición Transitoria Tercera de la Ley 24/2001, de 27 de diciembre, las entidades del Grupo integraron en la base imponible del Impuesto sobre Sociedades correspondiente al ejercicio 2001 las rentas pendientes de integración relativas a este beneficio fiscal por un total de 34.652 miles de euros y a aplicar una deducción en la cuota del Impuesto de acuerdo con la legislación aplicable. A efectos de lo establecido en el artículo 42, apartados 6.a) y 8 del Texto Refundido de la Ley del Impuesto sobre Sociedades, aprobado por el Real Decreto





0H6171150

**CLASE 8.ª**

Legislativo 4/2004, de 5 de marzo, se informa del importe de la renta acogida a esta deducción en los últimos cinco ejercicios:

Ejercicio	Miles de Euros
1999	1.979
2000	2.251
2001	24.921
2002	3.560
2003	2.837

Las entidades del Grupo, en el cálculo de la provisión correspondiente del Impuesto sobre Sociedades correspondiente al ejercicio 2004, han considerado en su conjunto una aplicación de dicho beneficio fiscal por importe de 243 miles de euros, asumiendo unos compromisos por reinversión, totalmente cumplidos en el ejercicio 2004 mediante la adquisición de mobiliario, equipos informáticos e inmovilizado financiero de acuerdo con las exigencias establecidas por la legislación fiscal aplicable.

Asimismo, dichas entidades se acogieron a diversos beneficios fiscales relativos a deducciones de la cuota del Impuesto sobre Sociedades previstas en la normativa de dicho impuesto; en concreto se ha considerado la aplicación de una deducción para evitar la doble imposición interna e internacional por importe de 1.184 miles de euros y deducciones previstas para incentivar la realización de actividades de formación y de promoción de la celebración del Año Santo Jacobeo 2004 por importe de 121 y 208 miles de euros, respectivamente.

El efecto de la aplicación conjunta de dichas deducciones y bonificaciones en la cuota del Impuesto sobre Sociedades ha supuesto un menor gasto devengado de 10.328 miles de euros en el ejercicio 2004, no quedando deducciones pendientes de aplicación para ejercicios futuros.

En marzo de 2004 la Caja recibió comunicación de inicio de actuaciones de comprobación tributaria en relación con el Impuesto sobre Sociedades de los ejercicios 1999 a 2002 y de los restantes impuestos aplicables a la actividad de la Caja para los ejercicios 2000 al 2002, ambos inclusive. Asimismo, en dicha fecha, se recibió comunicación de inicio de actuaciones de idéntico contenido en relación con el Impuesto sobre Sociedades de los ejercicios 1999 al 2000, ambos inclusive, y del resto de impuestos aplicables para, exclusivamente, el ejercicio 2000 en relación con la extinta Caja de Ahorros Provincial de Pontevedra. Se espera que dichas actuaciones culminen a lo largo del ejercicio 2005 sin que a la fecha de formulación de estas cuentas anuales consolidadas se tenga conocimiento del posible resultado final de las mismas. Asimismo, en abril de 2004, la Caja, recibió comunicación de inicio de actuaciones de comprobación e investigación relativas al Impuesto sobre el Valor Añadido correspondiente al ejercicio 2003 sin que a la fecha de formulación de estas cuentas anuales consolidadas se haya recibido propuesta de liquidación o Acta al respecto. Adicionalmente, la entidad mencionada anteriormente mantiene abiertos a inspección fiscal los restantes ejercicios, comprendidos dentro de los cuatro últimos, para los impuestos a los que se halla sujeta su actividad; el resto de entidades del Grupo tienen pendientes de inspección por las autoridades fiscales los cuatro últimos ejercicios por todos los impuestos aplicables a sus respectivas actividades, así como el ejercicio 2000 respecto al Impuesto sobre Sociedades.

Como consecuencia, básicamente, de las diferentes interpretaciones de la normativa fiscal aplicable a las operaciones realizadas por el Grupo, los resultados de las inspecciones en curso o las que en el futuro pudieran llevar a cabo las autoridades fiscales, para los años sujetos a verificación podrían dar lugar a pasivos fiscales de carácter contingente que no son susceptibles de cuantificación objetiva. Sin embargo, se estima que es improbable que dichos pasivos contingentes llegaran a hacerse efectivos y que, de cualquier forma, el posible quebranto que de ellos pudiera derivarse no afectaría significativamente a estas cuentas anuales consolidadas.



OH6171151

**CLASE 8.ª****25. Garantías comprometidas con terceros y otros pasivos contingentes**

Estos epígrafes del balance de situación consolidado al 31 de diciembre de 2004 incluyen los principales compromisos y contingencias contraídos por el Grupo en el curso normal de sus operaciones, con el siguiente detalle:


	Miles de Euros
<b>Pasivos contingentes:</b>	
Fianzas, avales y cauciones	902.729
Créditos documentarios	67.673
Pasivos contingentes dudosos	7.454
	<b>977.856</b>
<b>Compromisos y riesgos contingentes:</b>	
Disponibles por terceros-	
Por entidades de crédito	100.000
Por el sector Administraciones Públicas	129.938
Por otros sectores residentes	1.868.155
Por no residentes	119.135
	<b>2.217.228</b>
Otros compromisos	109.179
	<b>3.304.263</b>

**26. Operaciones de futuro**

Al 31 de diciembre de 2004, el Grupo tenía contratadas las siguientes operaciones de futuro:

	Importes Nacionales en Miles de Euros			
	Negociación	Cobertura		
		Interés	Valores	Tipo de Cambio
Compraventas de divisas no vencidas hasta dos días hábiles	-	-	4.376	-
Compraventas de divisas no vencidas a plazo superior a dos días hábiles	-	-	-	69.935
Futuros comprados	15.000	-	3.259	-
Futuros emitidos	95.000	-	20.400	-
Opciones compradas	26.009	3.769.580	149.804	-
Opciones emitidas	17.346	3.925.700	60.029	-
Permutas financieras compradas	142.000	2.669.033	-	-
	<b>295.355</b>	<b>10.364.313</b>	<b>237.868</b>	<b>69.935</b>





OH6171152

**CLASE 8.ª**

Los importes nominales de estas operaciones no reflejan necesariamente el volumen de riesgo crediticio y otros riesgos económicos inherentes a los mismos asumidos por el Grupo, ya que la posición neta mantenida en estos instrumentos financieros es resultado de la composición o combinación de los mismos.

En el ejercicio 2004 el Grupo ha registrado un importe de 107 miles de euros en concepto de beneficios netos obtenidos en la liquidación de sus operaciones de futuros (Nota 28).

A continuación se presenta un detalle de las operaciones de futuro en vigor al cierre del ejercicio 2004, por plazos de vencimiento:

	Importes Nominales en miles de Euros			
	Hasta 1 Año	Entre 1 y 5 Años	Entre 5 y 10 Años	Más de 10 Años
Compraventas de divisas no vencidas hasta dos días hábiles	4.376	-	-	-
Compraventas de divisas no vencidas a plazo superior a dos días hábiles	65.289	4.646	-	-
Futuros	133.659	-	-	-
Opciones	47.124	487.424	46.186	7.367.734
Permutas financieras (SWAP)	225.124	1.080.540	1.011.084	494.285
	<b>475.572</b>	<b>1.572.610</b>	<b>1.057.270</b>	<b>7.862.019</b>

**27. Saldos y transacciones con sociedades consolidadas por integración proporcional o puestas en equivalencia**

A continuación se muestra el detalle de los saldos al 31 de diciembre de 2004 y de las transacciones realizadas durante el ejercicio 2004 más significativos con las sociedades consolidadas por integración proporcional y puestas en equivalencia (Nota 2.c):

	Miles de Euros	
	Sociedades por Integración Proporcional	Sociedades Puestas en Equivalencia
<b>Saldos deudores:</b>		
Créditos a clientes-		
Otros deudores a plazo	28.956	142.424
	<b>28.956</b>	<b>142.424</b>
<b>Saldos acreedores:</b>		
Débitos a clientes-		
Depósitos de ahorro a la vista	1.383	15.844
Depósitos de ahorro a plazo	-	2.962
Cesión temporal de activos	-	1.200
	<b>1.383</b>	<b>20.006</b>
<b>Gastos:</b>		
Intereses y cargas asimiladas	8	327
<b>Ingresos:</b>		
Intereses y rendimientos asimilados	779	5.357
	<b>787</b>	<b>5.684</b>




0H6171153

**CLASE 8.ª****28. Cuenta de pérdidas y ganancias consolidada****A) Naturaleza de las operaciones-**

El detalle de determinados capítulos de la cuenta de pérdidas y ganancias consolidada del ejercicio 2004, atendiendo a la naturaleza de las operaciones que los originan, se indica a continuación:

	Miles de Euros
<b>Ingresos:</b>	
Intereses y rendimientos asimilados-	
De entidades de crédito	29.411
De la cartera de renta fija	83.739
De créditos sobre clientes	432.418
De rectificaciones de productos de operaciones de cobertura	(9.090)
	<b>536.478</b>
Comisiones percibidas-	
De servicios de cobros y pagos	51.268
De servicios de valores	3.952
De pasivos contingentes	11.331
De cambio de divisas	868
De comercialización de productos no bancarios	10.886
De otras operaciones	17.504
	<b>95.809</b>
Resultados de operaciones financieras-	
En la cartera de negociación:	
Cartera de renta fija	281
Cartera de renta variable	252
En la cartera de renta fija de inversión:	
Por ventas y amortizaciones	19.620
En la cartera de renta variable:	
Por ventas y amortizaciones	8.781
Dotaciones al fondo de fluctuación de valores (Nota 9)	(890)
Resultados por diferencias de cambio	497
Resultados en operaciones de futuros (Nota 26)	107
De otras operaciones	6.053
	<b>34.701</b>
Beneficios extraordinarios-	
Beneficios netos por venta de inmovilizado	1.011
Recuperación neta de otros fondos específicos (Nota 19)	1.352
Beneficios de ejercicios anteriores	3.471
Recuperación neta del fondo de cobertura de inmovilizado (Nota 12)	1.052
Otros productos	12.826
	<b>19.712</b>





OH6171154

**CLASE 8.ª**

	Miles de Euros
<b>Gastos:</b>	
Intereses y cargas asimiladas-	
De acreedores	(165.540)
De entidades de crédito	(22.990)
De Banco de España	(15)
De empréstitos y otros valores negociables	(24.091)
De fondo de pensiones interno (Nota 19)	(363)
De financiaciones subordinadas (Nota 20)	(13.584)
Rectificaciones de costes por operaciones de cobertura	14.757
	<b>(211.826)</b>
Comisiones pagadas-	
Comisiones cedidas a otras entidades y corresponsales	(7.957)
Comisiones pagadas por operaciones de valores	(539)
Otras comisiones	(13.392)
	<b>(21.888)</b>
Amortización y provisiones para insolvencias-	
Dotaciones netas a los fondos de insolvencias (Notas 7, 8 y 19)	(61.706)
Activos en suspenso recuperados (Nota 7)	5.769
Amortizaciones de insolvencias (Nota 7)	(72)
	<b>(56.009)</b>
Quebrantos extraordinarios-	
Quebrantos de ejercicios anteriores	(2.150)
Otros quebrantos	(11.529)
Aportaciones extraordinarias a fondos de pensiones (Nota 3.h)	(3.907)
Pagos a pensionistas (Nota 3.h)	(26)
Recuperación neta de otros fondos específicos (Nota 19)	(101)
Dotación neta al fondo de jubilaciones (Nota 19)	(5.627)
	<b>(23.340)</b>

**B) Gastos generales de administración y de personal***Gastos de personal-*

La composición del saldo de este epígrafe de la cuenta de pérdidas y ganancias consolidada del ejercicio 2004 es la siguiente:



0H6171155

**CLASE 8.ª**

	Miles de Euros
Sueldos y salarios	124.413
Cuotas de la Seguridad Social	26.877
Indemnizaciones por despidos	28
Pólizas de seguros (Nota 3.h)	2.011
Prima exteriorización pólizas de pensiones causadas y no causadas (Nota 3.h)	148
Aportaciones al fondo de pensiones externo (Nota 3.h)	9.625
Gastos de formación y otros	8.888
	<b>171.990</b>

	Número Medio de Empleados
Equipo directivo	113
Jefes	1.281
Administrativos	1.634
Subalternos y oficios varios	93
	<b>3.121</b>


*Gastos generales de administración- Otros gastos administrativos-*

La composición del saldo de este epígrafe de la cuenta de pérdidas y ganancias consolidada correspondiente al ejercicio 2004 es la siguiente:

	Miles de Euros
De inmuebles, instalaciones y material	19.114
De equipos informáticos y comunicaciones	20.257
De publicidad y propaganda	8.322
De letrados y temas judiciales	861
De informes técnicos	2.294
De servicios de vigilancia y traslado de fondos	4.351
De contribuciones e impuestos	4.280
Otros gastos generales	19.830
	<b>79.309</b>

Del total de los honorarios relativos a servicios de auditoría de cuentas prestados a las distintas sociedades que componen el Grupo por el auditor principal, que ascienden a un total de 224 miles de euros, 42 miles de euros se incluyen en el epígrafe "Gastos generales de administración – Otros gastos administrativos" y el importe restante corresponde a sociedades integradas por puesta en equivalencia por razón de sus





0H6171156

**CLASE 8.ª**

actividades, que figura registrado en el epígrafe "Participaciones en beneficios sociedades (pérdidas) de sociedades puestas en equivalencia". Por otra parte, los honorarios relativos a otros servicios profesionales, referidos, fundamentalmente, a temas normativos, prestados a las distintas sociedades del Grupo por el auditor principal ascendieron a 293 miles de euros en el ejercicio 2004.

Asimismo, se han satisfecho honorarios por importe de 68 miles de euros a otros auditores distintos del auditor de la sociedad dominante por los trabajos de auditoría de diversas sociedades filiales (empresas del grupo y sociedades consolidadas por integración proporcional) correspondientes al ejercicio 2004. No se han satisfecho honorarios a dichas empresas de auditoría por otros servicios.

**c) Distribución por área geográfica**

La práctica totalidad de los resultados obtenidos por el Grupo corresponde a negocio en España.

**29. Retribuciones y otras prestaciones al Consejo de Administración**

Durante el ejercicio 2004, la entidad dominante ha satisfecho 311 miles de euros, en concepto de dietas devengadas por los miembros del Consejo de Administración por asistencia a las reuniones de dicho Consejo, a las Comisiones Delegadas y a la Asamblea General. Asimismo, durante dicho ejercicio se han satisfecho 102 miles de euros, en concepto de sueldos y salarios por razón de empleo de los representantes del personal en dicho Consejo, ascendiendo los derechos consolidados de los fondos de pensiones a 155 miles de euros. El capital garantizado por seguros de vida para estos consejeros-empleados asciende a 69 miles de euros a 31 de diciembre de 2004.

Al 31 de diciembre de 2004, la Entidad dominante había concedido créditos al conjunto de los miembros de su Consejo de Administración por un importe dispuesto de 50.227 miles de euros, incluyendo en dicho importe los créditos concedidos a empresas vinculadas a los Consejeros.

Los préstamos y créditos concedidos a miembros del Consejo de Administración y a empresas a ellos vinculados devengan un tipo de interés anual comprendido entre el 0,75%, correspondiente a préstamos de Convenio ICO (línea especial de armadores), y el 7,5%, incluidas las operaciones formalizadas con los empleados de la Entidad que son a la vez miembros de los Órganos de Gobierno en representación del personal, que, como empleados, están sujetos a las condiciones que establecen los pactos laborales vigentes para toda la plantilla de la Entidad.


Al 31 de diciembre de 2004, no existían obligaciones contraídas en materia de pensiones, ni seguros de vida, salvo las existentes por razón de empleo mencionadas en esta Nota, respecto a los miembros anteriores y actuales del Consejo de Administración de la Caja.

**30. Otra información**

De conformidad con lo establecido en el artículo 17 de la Orden ECO/734/2004, de 11 de marzo, del Ministerio de Economía, sobre los Departamentos y Servicios de Atención al Cliente y el Defensor del Cliente de las Entidades Financieras, a continuación se resume brevemente el Informe Anual presentado:

**a) Resumen estadístico de las quejas y reclamaciones atendidas-**

Las entradas de reclamaciones en el Servicio de Atención al Cliente durante el ejercicio 2004 fueron 617, lo que supone una reducción de un 18,5% respecto de las del año 2003, siendo admitidas a trámite en su totalidad (sin perjuicio de la existencia de causas de inadmisión en el Reglamento del Servicio).



0H6171157

**CLASE 8.<sup>a</sup>**

La tipología de las reclamaciones presentadas fue la siguiente:

Retrocesiones.....con un 20 % de las entradas.  
Falta de diligencia.....con un 1,8%.  
Operativa.....con un 18,9%.  
Medios de pago.....con un 8,6%.  
Resto de reclamaciones....con un 50,7%.

El coste de las reclamaciones en el año 2004, ha sido de 37 miles de euros.

Del análisis realizado en las contestaciones dadas a los clientes se han producido las siguientes situaciones:

A favor del reclamante.....122 .- reclamaciones.  
A favor de la Caja.....479 .- reclamaciones.  
Sin pronunciamiento..... 0. .- reclamaciones.  
Pendientes de respuesta.....16 .- reclamaciones.  
Total de reclamaciones.....617.-

Los criterios de decisión utilizados por el Servicio se extraen del sentido de las Resoluciones dictadas por el Banco de España, Comisión Nacional del Mercado de Valores y Dirección General de Seguros y Fondos de Pensiones en supuestos similares.

**b) Recomendaciones o sugerencias derivadas de su experiencia, con vistas a una mejor consecución de los fines que informan su actuación-**

En cumplimiento de la normativa legal vigente, el Consejo de Administración de la Caixa de Aforros de Vigo, Ourense e Pontevedra (Caixanova) aprobó, en su reunión del 22 de julio de 2004, la creación del "Servicio de Atención al Cliente de Caixanova", cuya estructura y funcionamiento se rige por un Reglamento y por lo dispuesto en la Ley 44/2002, de 22 de noviembre, de Medidas de Reforma del Sistema Financiero, y en la Orden ECO 734/2004, de 11 de marzo.

El Servicio de Atención al Cliente de Caixanova tiene por objeto la tramitación y resolución de quejas y reclamaciones presentadas, directamente o mediante representación, por las personas físicas o jurídicas, españolas o extranjeras, que reúnan la condición de cliente o usuario de los servicios financieros de Caixanova, siempre que tales quejas y reclamaciones se refieran a sus intereses y derechos legalmente reconocidos, ya deriven de los contratos, de la normativa de transparencia y protección de la clientela o de las buenas prácticas y usos financieros, en particular, del principio de equidad.

Asimismo, el Servicio de Atención al Cliente de Caixanova hace llegar a la Dirección de la Entidad y a las unidades de la estructura que corresponda, recomendaciones y sugerencias sobre todos aquellos aspectos que, en su opinión, supongan un fortalecimiento de las buenas relaciones y mutua confianza que deben existir entre Caixanova y sus clientes.

Con la aprobación del reglamento interno del Servicio, Caixanova busca normativizar una actividad que ya venía prestando a sus clientes, lo que redundará en la mejora continuada de las actuaciones del mismo en pro de mejorar las relaciones con los clientes que usan esta vía de comunicación e información con Caixanova.

Como consecuencia de estas medidas, las reclamaciones presentadas en el Banco de España en el año 2003 fueron 15, de las cuales, sólo una fue favorable al cliente. En el presente ejercicio, las reclamaciones presentadas fueron 19, siendo dos favorables al cliente. En la Comisión Nacional del Mercado de Valores, se presentaron dos reclamaciones en el 2003 y una en el 2004, con resolución favorable a la Caja.





0H6171158

**CLASE 8.<sup>a</sup>**

**(31) CUADRO DE FINANCIACIÓN  
DE LOS EJERCICIOS 2004 Y 2003**

APLICACIONES	Miles de Euros		ORÍGENES	Miles de Euros	
	Ejercicio 2004	Ejercicio 2003 (*)		Ejercicio 2004	Ejercicio 2003 (*)
Inversión menos financiación en Banco de España y entidades de crédito y ahorro	547.107	388.655	Recursos generados en las operaciones- Resultado del ejercicio	108.559	109.671
Inversión crediticia	1.464.805	1.214.506	Más-		
Cartera de valores	-	165.664	Amortizaciones de inmovilizado	17.387	15.209
Adquisición neta de elementos de inmovilizado material e inmaterial	73.120	57.058	Amortizaciones y dotaciones netas de insolvencias	61.706	56.843
Fondo de comercio	25.919	27.440	Dotación (liberación) neta a otros fondos específicos	(1.251)	(2.261)
Provisiones para riesgos y cargas	8.939	7.522	Dotación al fondo de pensiones	5.627	11.424
Otros conceptos activos menos pasivos	20.267	39.578	Correcciones de valor por cobro de dividendos a cuenta	1.630	5.792
	2.140.157	1.900.423	Amortización fondo de comercio	6.550	4.476
			Amortización de las plusvalías fiscales	-	517
			Coste financiero imputable al fondo de pensiones interno	363	444
			Dotación neta al fondo de fluctuación de valores	(9.767)	(17.058)
			Pérdidas en sociedades puestas en equivalencia	4.295	4.866
			Diferencias negativas de consolidación	1.243	2.069
			Menos-		
			Impuestos anticipados	(5.560)	(9.705)
			Impuestos diferidos	(790)	(548)
			Resultados netos por venta de participaciones e inmovilizado	(1.011)	(2.584)
			Beneficios en sociedades puestas en equivalencia	(22.203)	(18.364)
				<b>166.778</b>	<b>160.791</b>
			Cartera de valores	346.491	-
			Pasivos subordinados	62.521	202.263
			Acreedores	1.564.367	1.522.076
			Inmovilizado	-	15.293
				<b>1.973.379</b>	<b>1.739.632</b>
<b>TOTAL</b>	<b>2.140.157</b>	<b>1.900.423</b>	<b>TOTAL</b>	<b>2.140.157</b>	<b>1.900.423</b>

(\*) Presentadas, únicamente, a efectos comparativos.



OH6171159

CLASE 8.ª

ANEXO I  
Página 1 de 2**CAIXA DE AFORROS DE VIGO, OURENSE E PONTEVEDRA - CAIXANOVA****BALANCES DE SITUACIÓN AL 31 DE DICIEMBRE DE 2004 Y 2003 (NOTAS 1, 2, 3 Y 4)**

(Miles de Euros)

ACTIVO	2004	2003 (*)	PASIVO	2004	2003 (*)
<b>Caja y depósitos en bancos centrales:</b>			<b>Entidades de crédito (Nota 15):</b>		
Caja	92.039	82.027	A la vista	6.378	-
Banco de España	162.764	187.792	A plazo o con preaviso	221.115	553.711
Otros bancos centrales	12.556	10.111		<b>227.493</b>	<b>553.711</b>
	<b>267.359</b>	<b>279.930</b>	<b>Débitos a clientes (Nota 16):</b>		
<b>Deudas del Estado (Nota 5)</b>	<b>901.228</b>	<b>1.032.269</b>	Depósitos de ahorro-		
			A la vista	4.102.929	3.644.772
<b>Entidades de crédito (Nota 6):</b>			A plazo	4.526.501	4.207.336
A la vista	18.720	55.545		<b>8.629.430</b>	<b>7.852.108</b>
Otros créditos	838.257	466.722	<b>Otros débitos-</b>		
	<b>856.977</b>	<b>522.267</b>	A plazo	883.170	730.854
<b>Créditos sobre clientes (Nota 7)</b>	<b>8.588.248</b>	<b>7.464.990</b>		<b>9.512.600</b>	<b>8.582.962</b>
<b>Obligaciones y otros valores de renta fija (Nota 8):</b>			<b>Débitos representados por valores negociables (Nota 17)</b>	<b>1.246.810</b>	<b>840.053</b>
De emisión pública	229.114	297.024	<b>Otros pasivos (Nota 18)</b>	<b>182.951</b>	<b>165.307</b>
Otros emisores	436.391	659.081		<b>64.375</b>	<b>59.415</b>
	<b>665.505</b>	<b>956.105</b>	<b>Cuentas de periodificación (Nota 14)</b>		
<b>Acciones y otros títulos de renta variable (Nota 9)</b>	<b>245.360</b>	<b>254.561</b>	<b>Provisiones para riesgos y cargas (Nota 19):</b>		
<b>Participaciones (Nota 10):</b>			Fondo de pensionistas	9.960	20.753
En entidades de crédito	-	-	Otras provisiones	21.977	20.511
Otras participaciones	313.880	264.148		<b>31.937</b>	<b>41.264</b>
	<b>313.880</b>	<b>264.148</b>	<b>Beneficios del ejercicio</b>	<b>102.812</b>	<b>93.212</b>
<b>Participaciones en empresas del Grupo (Nota 11):</b>			<b>Pasivos subordinados (Nota 20)</b>	<b>360.000</b>	<b>297.479</b>
En entidades de crédito	76.339	70.942	<b>Capital suscrito</b>	<b>13</b>	<b>13</b>
Otras participaciones	35.951	13.099	<b>Reservas (Nota 21)</b>	<b>712.706</b>	<b>649.494</b>
	<b>112.290</b>	<b>84.041</b>	<b>Reservas de revalorización (Nota 21)</b>	<b>37.582</b>	<b>37.582</b>
<b>Activos Inmateriales</b>	<b>228</b>	<b>228</b>			
<b>Activos materiales (Nota 12):</b>					
Terrenos y edificios de uso propio	141.713	136.276			
Otros inmuebles	70.153	51.534			
Mobiliario, instalaciones y otros	69.001	55.634			
	<b>280.867</b>	<b>243.444</b>			
<b>Otros activos (Nota 13)</b>	<b>151.352</b>	<b>134.072</b>			
<b>Cuentas de periodificación (Nota 14)</b>	<b>95.985</b>	<b>84.437</b>			
<b>TOTAL ACTIVO</b>	<b>12.479.279</b>	<b>11.320.492</b>	<b>TOTAL PASIVO</b>	<b>12.479.279</b>	<b>11.320.492</b>
<b>Pasivos contingentes (Nota 23)</b>	<b>813.307</b>	<b>675.034</b>			
<b>Compromisos (Nota 23)</b>	<b>1.989.847</b>	<b>1.463.191</b>			





0H6171160

CLASE 8.ª

ANEXO I  
Página 2 de 2**CAIXA DE AFORROS DE VIGO, OURENSE E PONTEVEDRA - CAIXANOVA****CUENTAS DE PÉRDIDAS Y GANANCIAS****CORRESPONDIENTES A LOS EJERCICIOS ANUALES TERMINADOS****EL 31 DE DICIEMBRE DE 2004 Y 2003 (NOTAS 1, 2, 3 Y 4)**

(Miles de Euros)

	Ingresos / (Gastos)	
	Ejercicio 2004	Ejercicio 2003 (*)
Intereses y rendimientos asimilados (Nota 26)	453.976	446.321
Intereses y cargas asimiladas (Nota 26)	(185.070)	(178.292)
Rendimiento de la cartera de renta variable (Notas 9, 10 y 11)	20.928	16.851
<b>MARGEN DE INTERMEDIACIÓN</b>	<b>289.834</b>	<b>284.880</b>
Comisiones percibidas (Nota 26)	80.525	71.645
Comisiones pagadas (Nota 26)	(20.273)	(17.999)
Resultados de operaciones financieras (Nota 26)	20.418	18.665
<b>MARGEN ORDINARIO</b>	<b>370.504</b>	<b>357.191</b>
Otros productos de explotación	999	1.042
Gastos generales de administración:		
Gastos de personal (Nota 26)	(141.348)	(147.090)
Otros gastos administrativos (Nota 26)	(62.325)	(55.057)
	(203.673)	(202.147)
Amortización y saneamiento de activos materiales e inmateriales (Nota 12)	(12.753)	(10.798)
Otras cargas de explotación	(3.038)	(2.724)
<b>MARGEN DE EXPLOTACIÓN</b>	<b>162.039</b>	<b>142.564</b>
Amortización y provisiones para insolvencias (Nota 26)	(47.278)	(43.467)
Saneamiento de Inmovilizaciones financieras (Notas 9, 10, 11 y 26)	15.827	18.430
Beneficios extraordinarios (Nota 26)	15.130	10.335
Quebrantos extraordinarios (Nota 26)	(12.507)	(7.628)
<b>RESULTADO ANTES DE IMPUESTOS</b>	<b>123.211</b>	<b>120.234</b>
Impuesto sobre Sociedades (Nota 22)	(18.522)	(24.801)
Otros impuestos (Nota 22)	(1.877)	(2.221)
<b>RESULTADO DEL EJERCICIO</b>	<b>102.812</b>	<b>93.212</b>

**GRUPO CAIXANOVA**

**INFORMACIÓN ADICIONAL SOBRE SOCIEDADES INCORPORADAS AL PERÍMETRO DE CONSOLIDACIÓN**

Participaciones en empresas consolidadas por integración global y proporcional:	Domicilio	Actividad	% de Participación	Miles de Euros				Fecha Estados Financieros	
				Valor de la Participación	Capital Desembolsado	Reservas	Resultado Neto		Dividendos Percibidos
Vibarco, Sociedad Unipersonal, S.A.	Vigo	Inmobiliaria	100,00	N/A	5.186	(298)	(34)	-	31.12.04
Banco Gallego, S.A.	Santiago de Compostela	Banca	49,78	N/A	83.440	47.890	12.408	1.520	31.12.04
Anira Inversiones, S.L.	Madrid	Holding- Cartera	20,00	N/A	41.500	54	167	-	30.11.04
Ponto Inversiones, S.L.	Madrid	Sociedad de Cartera	50,00	N/A	18.030	290	234	-	30.11.04
Inversiones Ahorro 2000, S.A.	Madrid	Holding- Cartera	20,00	N/A	20.134	1.233	436	150	31.12.04
Participaciones Agrupadas, S.L.	Madrid	Sociedad de cartera	25,00	N/A	12.503	43.403	11.098	303	31.12.04
Hoteles Participados, S.L.	Madrid	Sociedad de Cartera	50,00	N/A	7.243	23.721	(63)	-	31.12.04
GEST 21, S.L.U.	Madrid	Sociedad gestora de inversiones	49,78	N/A	21.840	135	(2)	-	31.12.04
GEST 21 Inmobiliaria, S.L.U.	La Coruña	Holding-Cartera	49,78	N/A	14.126	-	(4)	-	31.12.04
Galebán Comercial, S.L.U.	La Coruña	Holding-Cartera	49,78	N/A	2.950	-	(1)	-	31.12.04
Participaciones consolidadas por el método de puesta en equivalencia:				N/A					
	Sogevinus S.G.P.S., S.A.	Oporto	100,00	21.967	8.550	12.607	(655)	-	31.12.04
Geriatros, S.A.	Vigo	Residencias geriátricas	82,42	6.509	6.553	1.159	(43)	-	31.10.04
R. Cable y Telecomunicaciones de Galicia, S.A.	La Coruña	Telecomunicaciones	28,46	3.661	60.100	(46.784)	(5.801)	-	31.12.04



OH6171161



**GRUPO CAIXANOVA**

**INFORMACIÓN ADICIONAL SOBRE SOCIEDADES INCORPORADAS AL PERÍMETRO DE CONSOLIDACIÓN**

**CLASE 8.ª**

	Domicilio	Actividad	% de Participación	Miles de Euros				Fecha Estados Financieros	
				Valor de la Participación	Capital Desembolsado	Reservas	Resultado Neto		Dividendos Percibidos
Participaciones consolidadas por el método de puesta en equivalencia:									
Industrial de Prefabricados de Hormigón de Lugo, S.A.	Lugo	Fabricación de componentes de hormigón	20,00	3.000	3.756	4.942	645	-	30.11.04
Industrial de Prefabricados de Hormigón de Madrid, S.A.	Madrid	Fabricación de componentes de hormigón	20,00	1.700	5.000	(2.033)	2.277	-	30.11.04
Prethor, S.L.	Ourense	Sociedad de Cartera	20,00	-	6		(378)	-	30.11.04
Hispano Lusa, Compañía Tecnológica de Edificación S.A.	Carballiño	Fabricación de componentes de hormigón	32,67	878	7.100	(2.119)	(2.545)	-	30.11.04
Pescanova, S.A.	Vigo	Alimentación	5,08 <sup>(1)</sup>	4.810	78.000	77.817	15.101	189	31.12.04
Unión Fenosa, S.A.	Madrid	Eléctrica	4,00 <sup>(1)</sup>	184.789	914.038	2.081.462	360.600 <sup>(4)</sup>	6.001	30.11.04
Desarrollos Territoriales Inmobiliarios, S.A.	Madrid	Inmobiliaria	25,00	1.780	7.047	301	429	17	30.09.04
Crohn Technologies, S.L.	Vigo	Desarrollo software hospitalario	77,50	3.492	8.157	(3.963)	(128)	-	31.12.04
World Fish Site, S.A.	Vigo	Comercio electrónico de pescado congelado	21,02	-	1.144	(193)	(825)	-	31.12.04
Exportalia, S.L.	Madrid	Intermediación en comercio y financiación exterior	28,50	149	1.256	(509)	(124)	-	30.09.04
Filmanova, S.L.	A Coruña	Producción audiovisual	40,27	400	107	633	(284)	-	30.09.04
Tavex Algodonera, S.A.	Guipúzcoa	Fabricación de hilados y tejidos	5,02 <sup>(1)</sup>	4.179	28.053	68.248	7.017	153	30.11.04



OH6171162

**GRUPO CAIXANOVA**

**INFORMACIÓN ADICIONAL SOBRE SOCIEDADES INCORPORADAS AL PERÍMETRO DE CONSOLIDACIÓN**

Participaciones consolidadas por el método de puesta en equivalencia:	Domicilio	Actividad	% de Participación	Miles de Euros				Fecha Estados Financieros	
				Valor de la Participación	Capital Desembolsado	Reservas	Resultado Neto		Dividendos Percibidos
Ciudad Universitaria, S.A.	Vigo	Promoción y gestión de residencias universitarias	25,91	1.012	3.006	(201)	(106)	-	30.09.04
Netaccede, S.A.	Vigo	Sociedad de cartera	20,00	435	1.650	304	165	61	30.09.04
Julián Martín, S.A.	Salamanca	Fabricación de embutidos	20,00	3.409	7.248	11.636	519	121	30.09.04
Siresa Noroeste, S.A.	Barcelona	Gestión de residencias universitarias	25,00	625	2.503	1	(151)	-	30.09.04
Luso Galaica de Traviesas, S.A.	Ourense	Fabricación de traviesas de vía	20,00	500	500	2.000	(462)	-	31.10.04
Soluciones Medioambientales y Aguas, S.A.	Vigo	Tratamiento de aguas	20,00	161	240	(58)	610	100	30.09.04
Bodegas Vinum Terrae, S.L.	Villagarcía	Bodegas	30,00	1.214	4.047	-	(475)	-	31.08.04
Centro de Atención de Llamadas, S.A.	Vigo	Servicios de asistencia de ventas	37,33	239	230	60	33	-	30.09.04
Transmonibus, S.L.	Lugo	Transporte	33,96	17.734	13.719	16.098	1.148	-	30.11.04
Ibadesa Trading, S.A.	Madrid	Asesoramiento de actividades de comercio exterior	37,44	360	321	449	210	-	30.09.04
Ibadesa Exportaciones y Servicios, S.A.	Madrid	Actividades de importación y exportación	42,79	900	2.104	1.379	(380)	-	30.06.04
Galebán Patrimonios, S.A.	A Coruña	Promoción y comercialización de servicios de inversión	49,78	218	300	(77)	(5)	-	31.12.04
				<b>264.121</b>					



OH6171163



**GRUPO CAIXANOVA**

**INFORMACIÓN ADICIONAL SOBRE PARTICIPACIONES EN  
AGRUPACIONES DE INTERÉS ECONÓMICO**

	Domicilio	Actividad	% de Participación	Miles de Euros	
				Valor en Libros	Patrimonio Neto
Otras participaciones consolidables:					
Alborada Gas, A.I.E.	Santa Cruz de Tenerife	Arrendamiento de buques	34,07	16	47
Nautilus Gas II, A.I.E.	Santa Cruz de Tenerife	Arrendamiento de buques	25,73	3.515	13.663
Poseidón Gas, A.I.E.	Santa Cruz de Tenerife	Arrendamiento de buques	25,73	1.106	4.299
Eido do Mar I, A.I.E.	Santa Cruz de Tenerife	Explotación de buques	35,00	733	2.096
Eido do Mar II, A.I.E.	Santa Cruz de Tenerife	Explotación de buques	35,00	951	2.719
Eido do Mar III, A.I.E.	Santa Cruz de Tenerife	Explotación de buques	35,00	1.279	3.653
Eido do Mar IV, A.I.E.	Santa Cruz de Tenerife	Explotación de buques	35,00	1.202	3.434
Eido do Mar V, A.I.E.	Santa Cruz de Tenerife	Explotación de buques	31,95	2.508	10.965
Eido do Mar VI, A.I.E.	Santa Cruz de Tenerife	Explotación de buques	19,48	814	5.286
Naviera Toralla, A.I.E.	Santa Cruz de Tenerife	Arrendamiento de buques	23,48	828	4.450
Naviera Muros, A.I.E.	Santa Cruz de Tenerife	Arrendamiento de buques	28,48	4.058	16.628
Naviera Panxón, A.I.E.	Santa Cruz de Tenerife	Arrendamiento de buques	36,00	6.389	17.746
Naviera Mendiña, A.I.E.	Santa Cruz de Tenerife	Arrendamiento de buques	31,42	408	2.029
Naviera Nelson, A.I.E.	Santa Cruz de Tenerife	Arrendamiento de buques	31,42	406	2.021
				<b>23.536</b>	



**CLASE 8.ª**



OH6171164

**NOTA:** La información incluida en este anexo sobre sociedades participadas corresponde a los últimos datos disponibles a la fecha de formulación de estas Cuentas Anuales. En opinión de los Administradores de la Caja, como consecuencia del proceso de formulación y auditoría de los estados financieros de las diversas sociedades participadas no se pondrán de manifiesto diferencias significativas en las Cuentas Anuales de las mismas.



0H6171165

**GRUPO CAIXANOVA**

**INFORMACIÓN ADICIONAL SOBRE OTRAS SOCIEDADES PARTICIPADAS**

**CLASE 8.ª**

	Domicilio	Actividad	% de Participación	Miles de Euros				Fecha Estados Financieros	
				Valor Neto en Libros	Capital Desembolsado	Reservas	Resultado Neto		Dividendos Percibidos
Participaciones en empresas del Grupo <sup>(2)</sup> :									
Amicaja, Sociedad de Agencia de Seguros de la Caja de Pontevedra, S.A.	Pontevedra	Agencia de seguros	99,90	60	60	67	(6)	-	31.12.04
Caixanova Emisiones, S.A.	Vigo	Emisión de Participaciones	100,00	59	60	-	(2)	-	31.12.04
Naviera Subride, AIE <sup>(3)</sup>	Santa Cruz de Tenerife	Arrendamiento de buques	100,00	50	50	-	-	-	-
Naviera Ara Solis, AIE <sup>(3)</sup>	Santa Cruz de Tenerife	Arrendamiento de buques	100,00	50	50	-	-	-	-
Naviera Sotavento, AIE <sup>(3)</sup>	Santa Cruz de Tenerife	Arrendamiento de buques	100,00	50	50	-	-	-	-
Naviera Vadebois, AIE <sup>(3)</sup>	Santa Cruz de Tenerife	Arrendamiento de buques	100,00	50	50	-	-	-	-
Naviera Timanfaya, AIE <sup>(3)</sup>	Santa Cruz de Tenerife	Arrendamiento de buques	100,00	50	50	-	-	-	-
Naviera Barlovento, AIE <sup>(3)</sup>	Santa Cruz de Tenerife	Arrendamiento de buques	100,00	50	50	-	-	-	-
Naviera Monteferro, AIE <sup>(3)</sup>	Santa Cruz de Tenerife	Arrendamiento de buques	100,00	50	50	-	-	-	-
Naviera Alexandra, AIE <sup>(3)</sup>	Santa Cruz de Tenerife	Arrendamiento de buques	100,00	50	50	-	-	-	-
Naviera Cabo Estay, AIE <sup>(3)</sup>	Santa Cruz de Tenerife	Arrendamiento de buques	100,00	50	50	-	-	-	-
				569					



**GRUPO CAIXANOVA**

**INFORMACIÓN ADICIONAL SOBRE OTRAS SOCIEDADES PARTICIPADAS**

	Domicilio	Actividad	% de Participación	Miles de Euros				Fecha Estados Financieros	
				Valor Neto en Libros	Capital Desembolsado	Reservas	Resultado Neto		Dividendos Percibidos
<b>Otras participaciones consolidables:</b>									
Raminova, S.G.P.S. LDA.	Braga	Promociones inmobiliarias	39,53	10.151	10.563	7.592	7.814	1.482	31.12.04
Comtal Estructura, S.L. <sup>(3)</sup>	Barcelona	Constructora	20,00	891	-	-	-	-	-
Filmanova Invest, S.A.	A Coruña	Producción audiovisual	11,67	293	4.372	(8)	6	-	31.12.04
<b>Otras participaciones significativas no consolidables:</b>				<b>11.335</b>					
AUNA Operadores de Telecomunicaciones, S.A.	Madrid	Telecomunicaciones	1,42	44.942	2.197.922	55.300	28.800	-	30.10.04
Tacel Inversiones, S.A.	Madrid	Construcción	13,50	4.170	30.250	(853)	(466)	-	31.12.04
Caja de Seguros Reunidos, S.A.	Madrid	Compañía de Seguros	3,75	8.483	57.284	238.166	32.136	112	30.06.04
Crimidesa, S.A.	Madrid	Explotación yacimientos minerales	4,17	2.974	5.112	34.949	188	27	31.12.03
Lico Corporación, S.A.	Madrid	Establecimiento financiero de crédito	5,47	5.362	54.090	91.445	10.271	207	30.09.04
Binere Infraestructuras, S.A.	Madrid	Explotación de Concesiones	8,62	34.782	140.473	529.054	10.154	-	30.11.04
Sodiga Galicia, Sociedad de Capital Riesgo	Santiago de Compostela	Capital Riesgo	14,15	6.633	47.929	8.299	1.689	68	30.09.04
Obenque, S.A.	Madrid	Inmobiliaria	19,87	2.058	10.355	212	1.199	476	31.12.04
Ahorro Corporación, S.A.	Madrid	Financiera	3,06	2.411	34.929	129.532	21.673	155	30.09.04
Ahorro Corporación Gestión S.G.I.I.C., S.A.	Madrid	Financiera	3,90	1.186	15.025	4.476	10.027	-	30.11.04
Grupo I.T. Deusto	Madrid	Tecnológica	19,22	5.732	429	25.566	(1.740)	-	31.12.03
				<b>118.733</b>					



0H6171166

## GRUPO CAIXANOVA

### INFORMACIÓN ADICIONAL SOBRE PARTICIPACIONES EN A.I.E. (NO CONSOLIDABLES)

	Domicilio	Actividad	% de Participación	Miles de Euros	
				Valor en Libros	Patrimonio Neto
<b>Otras participaciones significativas no consolidables:</b>					
Naviera Dafne, A.I.E.	Santa Cruz de Tenerife	Arrendamiento de buques	10,00	3.817	38.167
Naviera Coruxo, A.I.E.	Santa Cruz de Tenerife	Arrendamiento de buques	13,98	1.410	14.845
Naviera Cies, A.I.E.	Santa Cruz de Tenerife	Arrendamiento de buques	17,47	225	2.024
Naviera Fisterra, A.I.E.	Santa Cruz de Tenerife	Arrendamiento de buques	17,47	229	2.056
Naviera Coroa, A.I.E.	Santa Cruz de Tenerife	Arrendamiento de buques	13,98	255	2.692
Naviera Sisargas, A.I.E.	Santa Cruz de Tenerife	Arrendamiento de buques	13,98	256	2.697
Naviera Camota, A.I.E.	Santa Cruz de Tenerife	Arrendamiento de buques	17,47	353	3.173
Naviera Silleiro, A.I.E.	Santa Cruz de Tenerife	Arrendamiento de buques	13,98	267	2.812
Naviera Santa Tecla, A.I.E.	Santa Cruz de Tenerife	Arrendamiento de buques	17,47	331	2.976
Naviera Barallobre, A.I.E.	Santa Cruz de Tenerife	Arrendamiento de buques	13,98	266	2.805
				<b>7.166</b>	



CLASE 8.ª



OH6171167





**CLASE 8.ª**



0H6171168

<sup>(1)</sup> Sociedades que cotizan en Bolsa.

<sup>(2)</sup> Sociedades que se han excluido del perímetro de consolidación por considerar que su incorporación al mismo no es significativa.

<sup>(3)</sup> Sociedades que han iniciado su actividad en 2004 y de las que no se dispone de sus estados financieros a 31 de diciembre de 2004.

<sup>(4)</sup> El beneficio neto empleado para la consolidación es de 400.000 miles de euros, que es el beneficio neto estimado por Unión Fenosa, S.A. para el 31 de diciembre de 2004.

**NOTA:**

La información incluida en este anexo sobre sociedades participadas corresponde a los últimos datos disponibles a la fecha de formulación de estas Cuentas Anuales. En opinión de los Administradores de la Caja, como consecuencia del proceso de formulación y auditoría de los estados financieros de las diversas sociedades participadas no se pondrán de manifiesto diferencias significativas en las Cuentas Anuales de las mismas.



0H6171169

**CLASE 8.ª**

## GRUPO CAIXANOVA

Informe de Gestión Consolidado  
correspondiente al ejercicio anual  
terminado el 31 de diciembre de 2004

### Evolución económica del ejercicio y resultados

A 31 de diciembre de 2004, el balance del Grupo Consolidado Caixanova alcanza la cifra de 14.643.989 miles de euros, con una variación anual del 11,5%, equivalente a 1.506.503 miles de euros con respecto al cierre del ejercicio 2003.

El resultado antes de impuestos generado por el Grupo Caixanova en el año 2004, asciende a 135.547 miles de euros, lo que representa el 1,0 % de rentabilidad sobre el balance medio del Grupo. Una vez deducido el efecto impositivo, el beneficio atribuido al Grupo suma 104.121 miles de euros, asignando a la Obra Social una dotación de 32.500 miles de euros.

Los Recursos Propios Computables, después de la aplicación del excedente generado, y calculados conforme a la Ley 13/1992 de 1 de Junio, se elevan a 1.202.835 miles de euros, integrados en el 63,9% por Recursos Propios Básicos, siendo el 36,1% restante Recursos de Segunda Categoría, que lo conforman las Reservas de Revalorización, Bienes Inmuebles afectos a la Obra Social y Deuda Subordinada del Grupo.

Aplicando a los riesgos del Grupo las ponderaciones y coeficientes correctores establecidos en la circular 5/1993 del Banco de España, tanto a los riesgos en balance como a los de fuera de balance, el montante de Recursos Propios Computables sitúan el coeficiente de solvencia en el 11,2%. Siendo el mínimo exigido por la normativa vigente el 8%, el Grupo Caixanova presenta un superávit de 3,2 puntos sobre el coeficiente mínimo legal, que en valores absolutos se traduce en 345.355 miles de euros, equivalente a un exceso de cobertura del 40,3% sobre el mínimo legal requerido.

El saldo de Acreedores, con un aumento de 1.626.888 miles de euros, equivalente a una tasa anual del 14,5%, ascienden a 12.815.924 miles de euros y financian el 87,5% del balance. Por su parte, los Débitos a Clientes, que concentra el 87,2 % del saldo de Acreedores, crecen un 11,6%, siendo la captación de recursos a través de valores negociables, con un aumento interanual de 406.757 miles de euros, el determinante básico del avance de los recursos a corto plazo. Los recursos intermediados fuera de balance, bajo las modalidades de Fondos de Inversión, Planes de Pensiones y Depósitos de Valores de Clientes totalizan 1.867.343 miles de euros, con un incremento en el ejercicio del 29,6%. Considerando globalmente los diferentes agregados de recursos de clientes, dentro y fuera de balance, gestionados por el Grupo Caixanova, presentan un montante de 14.683.267 miles de euros.

La cartera de inversión crediticia, que ha culminado con un saldo, neto de provisión para insolvencias de 10.102.500 miles de euros, absorbe el 90,4% de financiación de los Débitos a Clientes, y registra una variación absoluta de 1.419.011 miles de euros, equivalente a una tasa anual del 16,3%. Los riesgos de inversión calificados como dudosos ascienden a 47.996 miles de euros, con un índice de morosidad del 0,47% que supone la mejora de 0,10 puntos sobre el ratio del anterior ejercicio.

Los títulos de Renta Fija y Deuda del Estado acusan en conjunto un descenso del 18,6% provocado básicamente por la gestión orientada a reestructurar la inversión hacia títulos de emisión nacional, cuya evolución en el último ejercicio registra una tasa del 44,6%. Por su parte, la cartera de Renta Variable mantiene el ritmo de crecimiento de ejercicios anteriores, con una variación anual del 13,6%, confirmando su posición dentro del sector de participaciones empresariales.





0H6171171

## CLASE 8.ª

El Margen de Intermediación avanza un 3,0% y se sitúa en 345.786 miles de euros, equivalente al 2,5% de rentabilidad sobre el balance medio. Agregando el efecto neto de las comisiones percibidas en el ejercicio, que experimentan un incremento del 11,5%, y el positivo comportamiento del apartado de operaciones financieras, el Margen Ordinario se sitúa en 454.408 miles de euros, equivalente al 3,3% sobre el activo medio del Grupo.

Los Gastos Generales de Administración crecen un 3,1% con respecto al año 2003, sin embargo desciende su participación hasta el 1,8% sobre el balance medio del Grupo. El Margen de Explotación resultante mejora un 5,3%, equivalente en valores absolutos a 9.212 miles de euros.

El beneficio atribuido al Grupo, después del efecto impositivo y de la asignación de resultados a la minoría, alcanza la cifra de 104.121 miles de euros.

### Hechos acaecidos tras el cierre del ejercicio 2004

Una vez cerrado el ejercicio 2004, no se ha producido hecho conocido alguno que afecte o modifique el contenido de este informe de gestión.

### Gastos en I+D y acciones propias

A lo largo del ejercicio 2004 Caixanova no ha incurrido en gastos de I+D ni ha realizado transacciones con acciones propias.

### Evolución previsible en el 2005

En el año 2004, Caixanova ha iniciado la elaboración de su plan estratégico para el cuatrienio 2005-2008, dentro del cual se han identificado, entre otros, para su primer año de desarrollo los siguientes objetivos principales:

1. Continuar avanzando en el plan de expansión de la red de oficinas, acelerando el ritmo de apertura de los puntos de venta previstos, tanto en Galicia, al objeto de reforzar la presencia de la Caja en determinados puntos de la comunidad autónoma, como en las principales plazas españolas. Paralelamente, fortalecer la organización del negocio internacional con la prevista puesta en marcha de nuevas oficinas de representación en Brasil y Chile.
2. Acentuar la acción comercial directa dirigida a incrementar la base de clientes de la Entidad en sus áreas de actuación, e incidir en las políticas de vinculación y fidelización de clientes destinadas a aumentar el número de relaciones por cliente en los mercados liderados por la Caja, así como en los nuevos en los que su presencia se está consolidando, a través de la potenciación de la venta cruzada, de la gestión de carteras de clientes, de la optimización del desarrollo de campañas comerciales y de la explotación de convenios con colectivos.
3. Potenciar la orientación de estrategias comerciales en base a la identificación y consideración diferenciada de mercados, segmentos y productos, con singular atención a organismos, comercios y patrimonios de particulares, a través de unidades y servicios especializados.
4. Optimizar la política de diversificación de las inversiones permanentes, minorando los riesgos de la cartera de participaciones empresariales, así como acceder a nuevas vías de negocio generadoras de ingresos extraordinarios, derivados de los servicios de gestión y asesoramiento, que fortalezcan el posicionamiento de la Entidad en las empresas de su grupo.
5. Ampliar el catálogo de productos y servicios de la Caja, manteniendo el máximo nivel de calidad y satisfacción del cliente, mediante una oferta integral y competitiva con el diseño y lanzamiento de innovadores instrumentos de captación de recursos y de inversión crediticia, como depósitos estructurados o nuevas fórmulas de financiación hipotecaria, así como potenciar la comercialización de fondos de inversión,





0H6171172

### CLASE 8.ª

- seguros, planes de pensiones y de las diferentes modalidades de tarjetas que la Entidad pone a disposición de sus clientes.
6. Diseñar y emitir nuevos instrumentos de obtención de financiación en los mercados mayoristas para atender a los objetivos de crecimiento de la Caja y garantizar los niveles adecuados de liquidez.
  7. Avanzar en el desarrollo del Proyecto de Control Integral de Riesgos en línea con las orientaciones del Nuevo Acuerdo de Capital de Basilea, continuándose con la implantación de las herramientas de análisis y valoración de los riesgos de interés, de mercado, de liquidez, de capital, de cambio y operacional, inherentes a la actividad de la Caja.
  8. Continuar con los trabajos de desarrollo del Plan Director de Tecnología Corporativa, en el que la multicanalidad desempeña un papel decisivo en una estrategia de gestión global del cliente al permitir interrelacionar la totalidad de los canales de distribución de la Caja.
  9. Profundizar en el perfeccionamiento de los sistemas de información comerciales y para la gestión de la Entidad, facilitando la toma de decisiones estratégicas y de mercado ante un escenario de crecimiento y apertura de la Caja a nuevos mercados, destacando proyectos como el Datawarehouse Corporativo, el Datamining y el CRM analítico.
  10. Concluir las fases de análisis, diseño e implantación de los procesos de adaptación de los sistemas de información de Caixanova a los requerimientos de las nuevas Normas Internacionales de Información Financiera.
  11. Explorar e incorporar las amplias posibilidades que ofrecen las nuevas tecnologías de la información para la comercialización de productos y servicios, ampliando los contenidos y las funcionalidades del nuevo Portal Corporativo de Caixanova, al que en breve se sumará el Portal de Empresas, diseñado para atender las más exigentes demandas de este segmento, y el Portal del Empleado, como herramienta de gran valor en una política de gestión integral de recursos humanos, así como soluciones de acceso a la Entidad a través del teléfono móvil, adaptadas a las últimas tecnologías de conexión (GPRS y UMTS).
  12. Atraer y fidelizar al segmento más joven, mediante la explotación de la marca Nova Xove (nx), con una oferta de productos financieros y medios de pago adaptados a sus necesidades, el patrocinio de actividades de ocio específicamente diseñadas para ellos y la promoción del portal de Internet *novaxove.com*, como lugar de encuentro para jóvenes comprendidos entre 16 y 26 años.
  13. Mantener la apuesta por el autoservicio, continuando con la ampliación y adecuación a las nuevas exigencias tecnológicas del parque de cajeros automáticos y de actualizadores de libretas, mejorando la productividad de los medios de la red comercial, a la que se libera de cargas de trabajo en las que la atención personalizada carece de valor añadido.
  14. Continuar con la implantación de las más de quinientas iniciativas de mejora de la eficiencia de los servicios centrales de la Entidad identificadas en el año 2004, centradas en la automatización y rediseño de procesos, así como la optimización de los recursos humanos y técnicos.
  15. Elaborar y presentar el primer Informe de Gobierno Corporativo de la Entidad, en línea con la política de transparencia de Caixanova y de la vigente normativa sobre la materia, así como formalizar las políticas de Caixanova en el ámbito de la Responsabilidad Social Corporativa.
  16. Inaugurar los nuevos centros sociales de Caixanova en las ciudades de A Coruña y Ourense, iniciando el desarrollo de la cartera de contenidos contemplados en su diseño, así como continuar con las obras del centro social de Pontevedra, en respuesta al compromiso de Caixanova de extender su acción social a toda la comunidad gallega.



0H6171173

CLASE 8.<sup>a</sup>

CONSEJO DE ADMINISTRACIÓN  
LISTA DE ASISTENTES

LISTA DE LOS SEÑORES CONSEJEROS DE LA CAIXA DE AFORROS DE VIGO, OURENSE E PONTEVEDRA - CAIXANOVA ASISTENTES A LA REUNIÓN DEL CONSEJO DE ADMINISTRACIÓN DE: 27 DE ENERO DE 2005

NOMBRE	Firma
D. Guillermo Alonso Jáudenes	
D. Alfonso Zulueta de Haz	
D. Federico Martiñón Sánchez	
D. Juan Ramón Iglesias Alvarez	
Dña. Pilar Cibrán Ferraz	
D. Miguel Argones Rodríguez	
D. Enrique Folgar Hervés	
D. José García Costas	



OH6171174

**CLASE 8.ª**

NOMBRE	Firma
D. Manuel González González	
D. Ramiro Gordejuela Aguilar	
D. Ramón Loureiro Lago	
Dña. María Pilar Maquieira Carrera	
D. José Carlos Martínez-Pedrayo García	
D. Manuel Jaime Martínez Rapela	
D. José Manuel Piñeiro Cubela	
D. Angel Porto Novo	
D. Juan José Rodríguez de la Torre	
D. Pedro Sanz Jiménez	
D. José Taboada López	





**CLASE 8.ª**



0H6171175

GRUPO CAIXANOVA

DILIGENCIA QUE LEVANTA LA SECRETARIA, PARA HACER CONSTAR QUE, TRAS LA APROBACIÓN DE LAS CUENTAS ANUALES DEL GRUPO CAIXANOVA, SUS MIEMBROS HAN PROCEDIDO A SUSCRIBIR TRES EJEMPLARES DEL PRESENTE DOCUMENTO QUE SE COMPONE, CADA UNO DE SETENTA Y TRES HOJAS DE PAPEL TIMBRADO SEGÚN SE RELACIONAN EN LA HOJA SIGUIENTE.



0H6171176

**CLASE 8.ª**

Diligencia que levanta la Secretaria para hacer constar que, tras la aprobación de las Cuentas Anuales del Grupo Caixanova, sus miembros han procedido a suscribir 3 ejemplares del presente documento que se componen, cada uno de setenta y tres hojas de papel timbrado referenciado con las siguientes numeraciones:

0H6170176, 0H6170177, 0H6160178, 0H6170179, 0H6170180, 0H6170181, 0H6170182, 0H6170183, 0H6170184, 0H6170185, 0H6170186, 0H6170187, 0H6170188, 0H6170189, 0H6170190, 0H6170191, 0H6170192, 0H6170193, 0H6170194, 0H6170195, 0H6170196, 0H6170197, 0H6170198, 0H6170199, 0H6170200, 0H6170201, 0H6170202, 0H6170203, 0H6170204, 0H6170205, 0H6170206, 0H6170207, 0H6170208, 0H6170209, 0H6170210, 0H6170211, 0H6170212, 0H6170213, 0H6170214, 0H6170215, 0H6170216, 0H6170217, 0H6170218, 0H6170219, 0H6170220, 0H6170221, 0H6170222, 0H6170223, 0H6170224, 0H6170225, 0H6170226, 0H6170227, 0H6170228, 0H6170229, 0H6170230, 0H6170231, 0H6170232, 0H6170236, 0H6170237, 0H6170238, 0H6170239, 0H6170240, 0H6170241, 0H6170242, 0H6170243, 0H6170244, 0H6170245, 0H6170246, 0H6170247, 0H6170249, 0H6170250, 0H6170251, 0H6170252 y 0H6170253 el primer ejemplar.

0H6171001, 0H6171002, 0H6171003, 0H6171004, 0H6171005, 0H6171006, 0H6171007, 0H6171008, 0H6171009, 0H6171010, 0H6171011, 0H6171012, 0H6171013, 0H6171014, 0H6171015, 0H6171016, 0H6171017, 0H6171018, 0H6171019, 0H6171020, 0H6171021, 0H6171022, 0H6171023, 0H6171024, 0H6171025, 0H6171026, 0H6171027, 0H6171028, 0H6171029, 0H6171030, 0H6171031, 0H6171032, 0H6171033, 0H6171034, 0H6171035, 0H6171036, 0H6171037, 0H6171038, 0H6171039, 0H6171040, 0H6171041, 0H6171042, 0H6171043, 0H6171044, 0H6171045, 0H6171046, 0H6171047, 0H6171048, 0H6171049, 0H6171050, 0H6171051, 0H6171052, 0H6171053, 0H6171054, 0H6171055, 0H6171056, 0H6171057, 0H6171058, 0H6171059, 0H6171060, 0H6171061, 0H6171062, 0H6171063, 0H6171064, 0H6171065, 0H6171066, 0H6171067, 0H6171068, 0H6171069, 0H6171071, 0H6171072, 0H6171073, 0H6171074 y 0H6171075 el segundo ejemplar.

0H6171101, 0H6171102, 0H6171103, 0H6171104, 0H6171105, 0H6171106, 0H6171107, 0H6171108, 0H6171109, 0H6171110, 0H6171111, 0H6171112, 0H6171113, 0H6171114, 0H6171115, 0H6171116, 0H6171117, 0H6171118, 0H6171119, 0H6171120, 0H6171121, 0H6171122, 0H6171123, 0H6171124, 0H6171125, 0H6171126, 0H6171127, 0H6171128, 0H6171129, 0H6171130, 0H6171131, 0H6171132, 0H6171133, 0H6171134, 0H6171135, 0H6171136, 0H6171137, 0H6171138, 0H6171139, 0H6171140, 0H6171141, 0H6171142, 0H6171143, 0H6171144, 0H6171145, 0H6171146, 0H6171147, 0H6171148, 0H6171149, 0H6171150, 0H6171151, 0H6171152, 0H6171153, 0H6171154, 0H6171155, 0H6171156, 0H6171157, 0H6171158, 0H6171159, 0H6171160, 0H6171161, 0H6171162, 0H6171163, 0H6171164, 0H6171165, 0H6171166, 0H6171167, 0H6171168, 0H6171169, 0H6171171, 0H6171172, 0H6171173, 0H6171174 y 0H6171175 el tercer ejemplar.

Estampando su firma cada uno de los Sres. Consejeros cuyos nombres y apellidos constan en las hojas:

0H6170251 y 0H6170252 en el primer ejemplar.

0H6171073 y 0H6171074 en el segundo ejemplar.

0H6171173 y 0H6171174 en el tercer ejemplar.

De lo que doy fe. Vigo. Veintisiete de Enero de dos mil cinco. La Secretaria del Consejo.  
Pilar Cibrán Ferraz.