
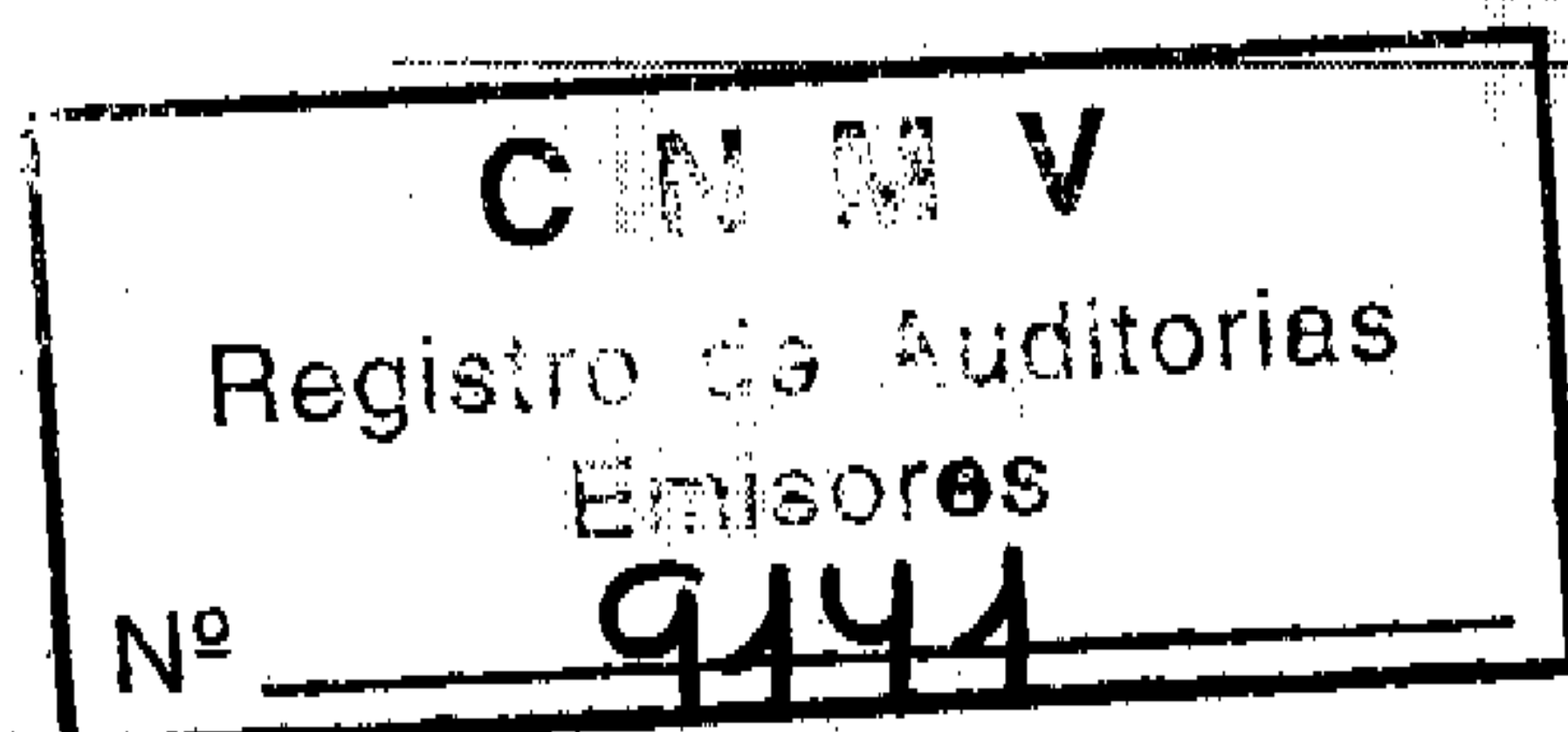




Fagor Electrodomésticos, S. Coop.

Informe de auditoría,
Cuentas anuales al 31 de diciembre de 2005
e Informe de gestión del ejercicio 2005





INFORME DE AUDITORÍA DE CUENTAS ANUALES

PricewaterhouseCoopers
Auditores, S.L.
Edificio Sota
Gran Vía, 45 - 5º
48011 Bilbao
España
Tel. +34 946 022 500
Fax +34 946 022 750
www.pwc.com/es

A la Asamblea General de Fagor Electrodomésticos, S.Coop.


Hemos auditado las cuentas anuales de Fagor Electrodomésticos, S. Coop. que comprenden el balance de situación al 31 de diciembre de 2005, la cuenta de pérdidas y ganancias y la memoria correspondientes al ejercicio anual terminado en dicha fecha, cuya formulación es responsabilidad de los administradores de la Sociedad. Nuestra responsabilidad es expresar una opinión sobre las citadas cuentas anuales en su conjunto, basada en el trabajo realizado de acuerdo con las normas de auditoría generalmente aceptadas, que requieren el examen, mediante la realización de pruebas selectivas, de la evidencia justificativa de las cuentas anuales y la evaluación de su presentación, de los principios contables aplicados y de las estimaciones realizadas.

De acuerdo con la legislación mercantil, los administradores presentan, a efectos comparativos, con cada una de las partidas del balance, de la cuenta de pérdidas y ganancias y del cuadro de financiación, además de las cifras del ejercicio 2005, las correspondientes al ejercicio anterior. Nuestra opinión se refiere exclusivamente a las cuentas anuales del ejercicio 2005. Con fecha 8 de abril de 2005 emitimos nuestro informe de auditoría acerca de las cuentas anuales del ejercicio 2004 en el que expresamos una opinión favorable.

En nuestra opinión, las cuentas anuales del ejercicio 2005 adjuntas expresan, en todos los aspectos significativos, la imagen fiel del patrimonio y de la situación financiera de Fagor Electrodomésticos, S. Coop. al 31 de diciembre de 2005 y de los resultados de sus operaciones y de los recursos obtenidos y aplicados durante el ejercicio anual terminado en dicha fecha y contienen la información necesaria y suficiente para su interpretación y comprensión adecuada, de conformidad con principios y normas contables generalmente aceptados que, excepto por el cambio de criterio mencionado en la nota 2.d) de la memoria adjunta, con el que estamos de acuerdo, guardan uniformidad con los aplicados en el ejercicio anterior.

El informe de gestión adjunto del ejercicio 2005 contiene las explicaciones que los administradores consideren oportunas sobre la situación de la Sociedad, la evolución de sus negocios y sobre otros asuntos y no forma parte integrante de las cuentas anuales. Hemos verificado que la información contable que contiene el citado informe de gestión concuerda con la de las cuentas anuales del ejercicio 2005. Nuestro trabajo como auditores se limita a la verificación del informe de gestión con el alcance mencionado en este mismo párrafo y no incluye la revisión de información distinta de la obtenida a partir de los registros contables de la Sociedad.

PricewaterhouseCoopers Auditores, S.L.

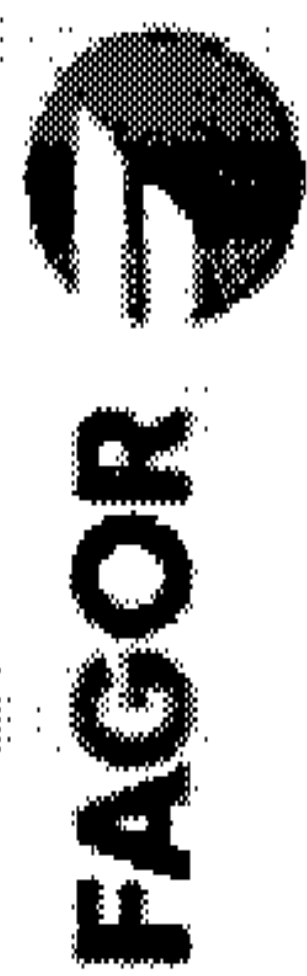

Fidel Bustingorri
Socio - Auditor de Cuentas
19 de abril de 2006

FAGOR

FAGOR ELECTRODOMÉSTICOS, S. COOP.
BALANCES DE SITUACIÓN AL 31 DE DICIEMBRE DE 2005 Y DE 2004
 (Expresados en Miles de euros)

	2005	2004	PASIVO	2005	2004
ACTIVO					
Inmovilizado			Fondos propios		
Inmovilizaciones inmateriales	10.300	9.981	Capital suscrito	90.721	89.697
Inmovilizaciones materiales	186.917	92.625	Reservas de revalorización	1.322	2.506
Inmovilizaciones financieras	286.304	84.949	Aperturas subordinadas	60.080	60.080
	483.521	187.555	Otras reservas	50.962	49.030
Gastos a distribuir en varios ejercicios	2.986	3.944	Pérdidas y ganancias	12	4.589
Activo circulante				203.017	205.822
Socios desembolsos exigidos	240	624	Fondo de educación, formación y promoción	1	463
Existencias	107.767	109.178	Ingresos a distribuir en varios ejercicios	3.140	-
Deudores	273.585	248.508	Provisiones para riesgos y gastos	16.908	17.063
Inversiones financieras temporales	64.952	33.829	Acreedores a largo plazo		
Tesorería	916	345	Deudas con entidades de crédito	123.743	17.406
Ajustes por periodificación	230	149	Deudas con socios	47.834	43.017
	447.690	392.633	Otros acreedores	6.616	5.991
				178.193	66.414
			Acreedores a corto plazo		
			Deudas con entidades de crédito	159.460	32.671
			Deudas con empresas del grupo y asociadas	127.610	89.405
			Acreedores comerciales	138.584	142.657
			Otras deudas no comerciales	15.884	20.386
			Provisiones para operaciones de tráfico	11.400	9.251
Total activo	854.197	584.132	Total pasivo	854.197	584.132

Arrasate, a 24 de marzo de 2006



FAGOR ELECTRODOMÉSTICOS, S. COOP.

CUENTAS DE PÉRDIDAS Y GANANCIAS PARA LOS EJERCICIOS ANUALES TERMINADOS EL 31 DE DICIEMBRE DE 2005 Y DE 2004

(Expresadas en Miles de euros)

	2005	2004	INGRESOS	2005	2004
GASTOS					
Reducción de existencias de productos terminados y en curso fabricación	3.685	-	Importe neto de la cifra de negocios	809.383	806.276
Aprovisionamientos	534.943	541.963	Aumento de existencias de productos terminados y en curso de fabricación	-	19.041
Gastos de personal	130.312	128.345	Trabajos efectuados por la empresa para el inmovilizado	-	119
Dotaciones para amortizaciones de inmovilizado	15.792	18.117	Otros ingresos de explotación	28.378	23.320
Variación de las provisiones de tráfico	260	180			
Otros gastos de explotación	156.024	144.627			
	841.016	833.232		837.761	848.756
Beneficios de explotación	-	15.524	Pérdidas de explotación	3.255	-
Beneficios de las actividades ordinarias	-	14.428	Resultados financieros negativos	3.593	1.096
Resultados extraordinarios positivos	10.657	825	Pérdidas de las actividades ordinarias	6.848	-
Beneficios antes de impuestos	3.809	15.253			
Impuesto sobre Sociedades	93	-			
Resultado del ejercicio (Beneficios)	3.716	15.253			
Dotación al Fondo de Educación, Formación y Promoción	1	532			
Intereses de las aportaciones al capital social y de otros fondos	3.703	10.132			
Excedente positivo de la cooperativa	12	4.589			

Arrasate, a 24 de marzo de 2006

FAGOR**FAGOR ELECTRODOMÉSTICOS, S. COOP.****MEMORIA DE LAS CUENTAS ANUALES DEL EJERCICIO TERMINADO EL 31 DE DICIEMBRE DE 2005****(Expresada en Miles de euros)****1. Naturaleza de la Sociedad y del grupo cooperativo****a) Naturaleza de la Sociedad**

Fagor Electrodomésticos, S. Coop. (en adelante, la Sociedad) es una Sociedad acogida a los principios y disposiciones de la Ley 4/93, de 24 de junio, de Cooperativas de Euskadi y se dedica a la fabricación y comercialización de electrodomésticos, minidomésticos, climatización para uso doméstico y mobiliario de cocina, estando ubicadas sus plantas fabriles y oficinas en Arrasate, Oñati y Eskoriatza (Gipuzkoa).

La Sociedad, en el desarrollo de su actividad, participa mayoritariamente en el capital de otras sociedades.

b) Grupo Cooperativo Fagor

El Grupo Cooperativo Comarcal Fagor (en adelante Grupo Fagor), en el que está integrada la Sociedad, trata de establecer las condiciones de solidaridad entre las sociedades a ella adscritas, mediante relaciones comerciales, financieras y de intercambio personal.


Según la normativa del Grupo Fagor (cuyas cooperativas también están integradas en MCC Mondragón Corporación Cooperativa), para la determinación de los excedentes o pérdidas de cada cooperativa en un ejercicio económico, a los resultados obtenidos se les deducirán o incorporarán, según el caso, los importes derivados de la reconversión de resultados a nivel del Grupo Fagor, en virtud de los acuerdos emanados de su Asamblea General. En el ejercicio 2005, dicha reconversión ha supuesto unos ingresos de 7 millones de euros, y se registran en el epígrafe Reconversión excedentes Grupo Fagor de la cuenta de pérdidas y ganancias correspondiente al ejercicio 2005 adjunta.

c) Mondragón Corporación Cooperativa

A finales de 1991, se constituyó la agrupación Mondragón Corporación Cooperativa (en adelante MCC), grupo empresarial de carácter privado que incluye a las cooperativas a él voluntariamente adheridas. El número de socios y trabajadores de las cooperativas integradas en la corporación ronda las 80.000 personas.

Este modelo organizativo tiene como objetivo la eficiencia empresarial sobre las bases de una unidad de dirección estratégica y una organización de las cooperativas por sectores.

La Asamblea General de socios de la Sociedad aprobó en años anteriores la pertenencia de la misma en la nueva estructura organizativa de MCC. Como consecuencia de dicho acuerdo la Sociedad forma parte de la "Agrupación Sectorial de Electrodomésticos", que a su vez está dentro de la "División de Hogar".



2. Bases de presentación

a) Imagen fiel y principios contables

Las cuentas anuales adjuntas han sido obtenidas de los registros contables de la Sociedad, y se presentan de acuerdo con el Plan General de Contabilidad aprobado por Real Decreto 1.643/1990 y la Orden ECO 3614/2003, de forma que muestren la imagen fiel del patrimonio, de la situación financiera, de los resultados y de los recursos obtenidos y aplicados de la Sociedad.

Las cuentas anuales del ejercicio 2005 adjuntas, que han sido formuladas por los Administradores de la Sociedad, se someterán a la aprobación por parte de la Asamblea General de Socios, estimándose que serán aprobadas sin ninguna modificación.

b) Principios de consolidación y Grupo consolidable

Fagor Electrodomésticos, S. Coop. es la Sociedad dominante de un grupo de sociedades de acuerdo con el Real Decreto 1815/1991 de 20 de diciembre, por lo que está obligada a presentar cuentas anuales consolidadas. Con fecha 24 de marzo de 2006 la Sociedad ha formulado las cuentas anuales consolidadas de Fagor Electrodomésticos, S. Coop. y sociedades dependientes al 31 de diciembre de 2005 que muestran un resultado neto consolidado de 1,1 millones de euros y unos fondos propios de 223,4 millones de euros. En el Apéndice adjunto se incluye el detalle de sociedades participadas por la Sociedad dominante.

c) Deudas con socios

Las deudas con socios se clasifican dentro del largo plazo, ya que a pesar de no tener un vencimiento definido, se considera que su duración será superior al año.

d) Comparación de la información

La Sociedad, de acuerdo con lo previsto en la Norma de Valoración nº 16 del Plan General de Contabilidad y Resoluciones del ICAC de 9 de octubre de 1997 y 15 de marzo de 2002, ha registrado en el ejercicio 2005 créditos fiscales por compensación de bases imponibles negativas y deducciones en la cuota. Los mencionados créditos fiscales figuran registrados en el epígrafe "Inmovilizaciones financieras" por importe de 3,1 millones de euros. En el caso de las deducciones por inversiones la imputación a resultados se periodifica con un criterio razonable, y en todo caso prudente, en el plazo de recuperación de las inversiones asociadas.

A diferencia del criterio adoptado desde este ejercicio, la Sociedad en ejercicios anteriores registraba los importes correspondientes a las deducciones y bonificaciones pendientes de aplicación, así como a la compensación de bases imponibles negativas como menor gasto del Impuesto sobre sociedades en el ejercicio en el que se aplicaban.

Por lo tanto este hecho anteriormente expuesto ha de ser considerado a efectos comparativos de las correspondientes cifras entre los ejercicios 2004 y 2005.



3. Normas de valoración

Las principales normas de valoración utilizadas por la Sociedad en la elaboración de sus cuentas anuales, han sido las siguientes:

a) Inmovilizaciones inmateriales

El inmovilizado inmaterial recoge, por su coste de adquisición los gastos incurridos en I + D, así como en programas informáticos, adquisición de licencias de fabricación y otros costes plurianuales minorados por su amortización acumulada. Estas inmovilizaciones se amortizan linealmente, básicamente, en cinco años.

b) Inmovilizaciones materiales

El inmovilizado material se encuentra valorado a precio de coste, neto de su correspondiente amortización acumulada, actualizado en su caso de acuerdo con diversas disposiciones legales.

Los anticipos a proveedores por compromisos en firme de adquisición de inmovilizado se registran dentro de este epígrafe por el importe anticipado.


Los gastos de reparación y mantenimiento, se registran con cargo a los resultados del ejercicio en que se incurren.

Los costes de renovación, ampliación o mejora de los bienes del inmovilizado material son incorporados al activo, como mayor valor del bien, exclusivamente cuando suponen un aumento de su capacidad, productividad o alargamiento de su vida útil.

Durante este ejercicio la Sociedad ha realizado un estudio para evaluar la razonabilidad de las vidas útiles empleadas en los bienes de inmovilizado. En base al mismo, las vidas útiles han sido reestimadas y ha supuesto un efecto en la amortización del año 2005 por importe de 3,8 millones de euros como menor gasto por amortización. Este efecto ha sido evaluado de manera prospectiva y desde el 1 de enero de 2005.

La amortización del inmovilizado material se efectúa siguiendo el método lineal, mediante la aplicación de los porcentajes anuales, resultantes de los nuevos años de vida útil estimada, de cada elemento, que varían entre los que se indican a continuación:

	Años de vida útil estimada	
	2005	2004
Edificios y otras construcciones	40 - 50	38
Instalaciones técnicas y maquinaria	10 - 30	8 a 15
Moldes y utillaje	20	5 a 7
Elementos de transporte	4 - 5	10 a 12
Mobiliario, repuestos y otros	10	12 a 15
Equipos para proceso de información	5 - 10	6



La amortización resultante de aplicar dichos años de vida útil sobre el inmovilizado de la Sociedad se corrige para aquellos elementos afectos a la actividad productiva (principalmente maquinaria) por un coeficiente que varía entre 1 y 1,4 en función del grado de actividad del inmovilizado, durante el año, para adecuar convenientemente la vida útil de los bienes.

c) **Inmovilizaciones financieras**

El inmovilizado financiero, independientemente del porcentaje de participación, se refleja, a su coste de adquisición o a su valor de mercado, (el menor), entendido éste como el valor teórico contable de las sociedades participadas (no cotizadas) corregido, en el importe de las plusvalías tácitas existentes en el momento de la adquisición y que subsistan en el de la valoración posterior. En el caso de plusvalías tácitas asignadas a fondo de comercio, se entiende que éste se deprecia linealmente entre diez a veinte años, período en el que se entiende contribuye a la obtención de ingresos.

Por último, los préstamos concedidos se registran por el valor efectivo entregado que coincide con el de su reembolso.

d) **Existencias**

Las existencias se valoran a precio de coste o valor de mercado (valor neto de realización), si este último fuera menor. El precio de coste se determina de acuerdo con los siguientes criterios:

- Materias primas y auxiliares, suministros y componentes: al precio de adquisición.
- Productos terminados y productos en curso: a coste medio de fabricación que incluye el coste de los materiales incorporados, la mano de obra y los gastos directos e indirectos de fabricación.
- Productos terminados adquiridos a terceros para su comercialización: se valoran, básicamente, a su coste medio de adquisición.

La valoración de los productos obsoletos, defectuosos o de lento movimiento se ha reducido a su valor neto de realización, mediante la creación de una provisión por depreciación que se dota con cargo al epígrafe Variación de las provisiones de tráfico de la cuenta de pérdidas y ganancias adjunta.

e) **Provisión para insolvencias**

La Sociedad dota con cargo al epígrafe de gastos Variación de las provisiones de tráfico una provisión para insolvencias en cobertura de las deudas de sus clientes en situación irregular por pago atrasado, suspensión de pagos, insolvencia, mora u otras causas, mediante el análisis individual de la cobrabilidad de las mismas.

f) **Jubilaciones voluntarias anticipadas**

En años anteriores el Grupo Fagor aprobó un plan (prorrogado anualmente), para incentivar la jubilación anticipada voluntaria a los 60 años de los socios cuya edad fuera de 50 años o superior al 31 de diciembre del año de adscripción. Este plan es voluntario y revocable, pudiendo cualquier socio firmante del contrato rescindir el mismo, en cuyo caso la Cooperativa recuperaría del socio el importe pagado por ésta hasta dicho momento. El número de socios acogidos provisionalmente a estos planes de jubilación anticipada y pendientes de jubilación al 31 de diciembre de 2005 es de unos 850.



Al 31 de diciembre de 2005, el importe de los pagos estimados pendientes que debería satisfacer la Sociedad en el año 2006, es de 2,02 millones de euros y corresponde, principalmente, a pagos mensuales a Lagun Aro (entidad de previsión social de MCC), para la mejora de las bases de cotización y para la creación de un fondo de jubilación propio a través de Lagun Aro.

Estos importes, dado su carácter voluntario y revocable, se registran como gastos en función de su devengo, durante el período que media entre la fecha de incorporación al plan y la fecha efectiva de la jubilación anticipada, o íntegramente en el momento de acogerse a la prejubilación. El coste total correspondiente a este ejercicio se ha registrado con cargo a Gastos de personal por importe de 2,27 millones de euros.

g) Clasificación a plazo corto

En el balance de situación adjunto, las cuentas a cobrar y a pagar se clasifican en función de su vencimiento, considerando como corto plazo aquellos importes con vencimiento anterior a 12 meses desde la fecha del balance.

h) Transacciones en moneda extranjera

Las cuentas a cobrar y a pagar en moneda extranjera se reflejan al tipo de cambio de fin del ejercicio. Las transacciones en moneda extranjera se reflejan en la cuenta de pérdidas y ganancias al tipo de cambio aplicable en el momento de su realización. Todas las pérdidas (realizadas o no), así como los beneficios realizados, se llevan a resultados del ejercicio, mientras los beneficios no realizados se llevan a ingresos diferidos y se imputan a resultados cuando se realizan.

i) Impuesto sobre beneficios

Se reconoce como gasto en cada ejercicio el impuesto sobre sociedades calculado en base al beneficio antes de impuestos desglosado en las cuentas anuales, corregido por las diferencias de naturaleza permanente con los criterios fiscales y tomando en cuenta las bonificaciones y deducciones aplicables. El impuesto diferido o anticipado que surge como resultado de diferencias temporales derivadas de la aplicación de criterios fiscales en el reconocimiento de ingresos y gastos, se refleja en el balance de situación hasta su reversión.

El criterio seguido en el reconocimiento del pasivo por impuestos diferidos es el de provisionar todos, incluso aquellos cuya reversión no está prevista de inmediato. Dicha provisión se ajusta para reflejar eventuales cambios en el tipo del Impuesto sobre sociedades. Por otra parte, los impuestos anticipados sólo se reconocen en el activo en la medida en que su realización futura esté razonablemente asegurada en el plazo máximo de 10 años, o siempre que existan impuestos diferidos que los compensen, a partir de 10 años.

El efecto impositivo de la aplicación de pérdidas compensables cuya recuperabilidad no se entiende asegurada, se considera como minoración del gasto por impuesto en el ejercicio en que se compensan. Solamente se reconoce un crédito por bases imponibles negativas en un ejercicio anterior a su compensación si existe evidencia clara de que la empresa se encuentra en una senda de beneficios que permita asegurar la compensación de la base imponible negativa.



Las bonificaciones y deducciones en la cuota del impuesto se consideran como minoración del gasto por impuestos en el ejercicio en que se aplican. Si en un ejercicio anterior a su aplicación no existen dudas sobre el cumplimiento de los requisitos fiscales que permiten su aplicación, el plazo para su reversión no excede de diez años y se estima la recuperabilidad de las mismas, se registran en el activo como un crédito fiscal. En el caso de las deducciones por inversiones, la imputación contable como menos gasto se periodifica con un criterio razonable, y en todo caso prudente, en función del plazo en que se amortizan los bienes del inmovilizado que han generado los créditos fiscales.

j) Provisiones para riesgos y gastos y garantías

La Sociedad dota provisiones por el importe estimado necesario para hacer frente adecuadamente a responsabilidades probables o ciertas, procedentes de contingencias y/u obligaciones de naturaleza indeterminada.

Con la entrada en funcionamiento en el año 2003 de la nueva Ley que regula las garantías post-venta de todos los productos vendidos, la Sociedad está obligada a ofrecer una garantía post-venta que cubra una parte del coste de las reparaciones realizadas durante los dos primeros años desde la instalación del electrodoméstico.

Adicionalmente, la Sociedad mantiene para sus productos con marca "Fagor" la garantía total de 5 años, ofreciendo por tanto una garantía adicional de otros 3 años, que cubre la reparación o reposición de piezas y componentes necesarios y derivados de las averías sufridas por causa accidental, estando a cargo del propietario los costes de desplazamiento y mano de obra. Para los productos con marca "White Westinghouse", productos que se han dejado de fabricar en el año 2003, la garantía total ofrecida es de 3 años.

k) Ingresos y gastos

Los ingresos y gastos se imputan en función del criterio de devengo, es decir, cuando se produce la corriente real de bienes y servicios que los mismos representan, con independencia del momento en que se produzca la corriente monetaria derivada de ellos. No obstante, siguiendo el principio de prudencia, únicamente se contabilizan los beneficios realizados a la fecha del cierre del ejercicio, en tanto que los riesgos previsibles y las pérdidas, aun las eventuales, se contabilizan tan pronto son conocidos.

l) Subvenciones

La Sociedad registra como subvenciones de capital el importe total concedido en el momento en que se recibe la notificación de su concesión y las va registrando como ingresos, dentro de Subvenciones de capital transferidas al resultado del ejercicio en función de los años de vida útil del inmovilizado afecto a las mismas. Las subvenciones en explotación se registran como ingresos en el ejercicio de su concesión dentro del epígrafe Otros ingresos de explotación.

m) Medio ambiente

Los costes incurridos en la adquisición de maquinaria, instalaciones y otros bienes cuyo objeto sea la protección y mejora del medio ambiente se consideran inversiones en inmovilizado. Los gastos relacionados con el medio ambiente, distintos de los realizados para la adquisición de elementos de inmovilizado, se consideran del ejercicio en que se devengan.

4. Inmovilizaciones inmateriales

Los movimientos habidos en las cuentas incluidas en inmovilizaciones inmateriales han sido los siguientes:

	Miles de euros			Saldo al 31.12.2005
	Saldo al 31.12.2004	Entradas o dotaciones	Traspasos	
Bruto				
Gastos de investigación y desarrollo	-	401	1.074	1.475
Patentes y marcas	-	-	374	374
Aplicaciones informáticas	14.090	664	945	15.699
Derechos sobre bienes en régimen de leasing	36	-	-	36
Inmovilizado inmaterial en curso	4.255	1.817	(2.393)	3.679
	<u>18.381</u>	<u>2.882</u>	<u>-</u>	<u>21.263</u>
Amortización acumulada				
Gastos de investigación y desarrollo	-	318	-	318
Patentes y marcas	-	5	-	5
Aplicaciones informáticas	8.354	2.216	-	10.570
Derechos sobre bienes en régimen de leasing	27	4	-	31
Inmovilizado inmaterial en curso	19	20	-	39
	<u>8.400</u>	<u>2.563</u>	<u>-</u>	<u>10.963</u>
Valor neto	<u>9.981</u>			<u>10.300</u>

Las adiciones del ejercicio, que corresponden básicamente a los costes de desarrollo de nueva líneas de negocio y software informático, han ascendido a un importe de 2.9 millones de euros.

En el ejercicio 2005 ha comenzado a funcionar la nueva línea de negocio del proyecto de desarrollo de hornos, figurando los costes activados relativos a dicho proyecto en "Gastos de investigación y desarrollo" por importe de 1,5 millones de euros. Asimismo, destacar entre las nuevas líneas de negocio en desarrollo las relacionadas, principalmente, con lavado, secado y planchado y radiadores con un coste total de 3,7 millones de euros.


5. Inmovilizaciones materiales

Los movimientos habidos en las cuentas incluidas en Inmovilizaciones materiales han sido los siguientes:

Miles de euros					
	Saldo al 31.12.2004	Entradas o dotaciones	Salidas, bajas o reducciones	Traspasos	Saldo al 31.12.2005
Bruto					
Terrenos y construcciones	44.191	95	-	105	44.391
Instalaciones técnicas, utillaje	211.053	3.699	(2.781)	22.040	234.011
Otras instalaciones y mobiliario	5.516	54	(9)	117	5.678
Otro inmovilizado	9.708	597	(158)	16	10.163
Anticipos e inmovilizaciones en curso	23.795	22.168	-	(22.278)	23.685
	<u>294.263</u>	<u>26.613</u>	<u>(2.948)</u>	<u>-</u>	<u>317.928</u>
Amortización acumulada					
Construcciones	19.871	863	-	-	20.734
Instalaciones técnicas, utillaje	170.158	10.161	(2.707)	-	177.612
Otras instalaciones y mobiliario	3.331	393	(9)	-	3.715
Otro inmovilizado	6.830	868	(138)	-	7.560
	<u>200.190</u>	<u>12.285</u>	<u>(2.854)</u>	<u>-</u>	<u>209.621</u>
Provisiones	1.448	-	(58)	-	1.390
Valor neto	<u>92.625</u>				<u>106.917</u>

Al 31 de diciembre de 2005 se incluyen elementos, básicamente maquinaria e instalaciones, totalmente amortizados y, en su mayoría, todavía en uso, cuyo coste y amortización acumulada ascienden a 168,7 millones de euros, aproximadamente. Su detalle es el siguiente:

	Miles de euros
Construcciones	831
Instalaciones técnicas, utillaje y maquinaria	158.337
Otras instalaciones y mobiliario	2.386
Otro inmovilizado	7.162
	<u>168.716</u>

Al 31 de diciembre de 2005 el valor neto contable de las inmovilizaciones materiales se encontraba adecuadamente cubierto por las correspondientes pólizas de seguro.



La Sociedad tiene arrendada a su sociedad participada Geysler Gastech, S.A. una planta en Bergara, cuyo valor neto contable al 31 de diciembre de 2005 es de 4 millones de euros.

Los compromisos en firme de compra de inmovilizado pendientes de ser entregados y facturados ascendían al 31 de diciembre de 2005 a 12.8 millones de euros, aproximadamente.

6. Inmovilizaciones financieras

Los movimientos habidos en las cuentas incluidas en Inmovilizaciones financieras han sido los siguientes:

	Miles de euros				Saldo al 31.12.2005
	Saldo al 31.12.2004	Entradas	Bajas	Traspasos	
Participaciones en empresas del Grupo	48.127	125.813	-	286	174.226
Participaciones en empresas asociadas	279	105	-	(286)	98
Inversiones financieras en cooperativas del Grupo Fagor	2.678	2.684	(4.722)	-	640
Otras inversiones financieras	55.316	90.567	(67)	(15.616)	130.200
Administraciones públicas	-	3.140	-	-	3.140
Cuentas a cobrar largo plazo empresas vinculadas	-	2.538	-	-	2.538
	106.400	224.847	(4.789)	(15.616)	310.842
Menos: provisiones	(21.451)	(3.279)	192	-	(24.538)
	84.949	221.568	(4.597)	(15.616)	286.304

Con efecto 1 de junio de 2005, la Sociedad a través de una sociedad holding (Fagor Holland, B.V.) ha adquirido el 88,65% del Grupo Fagor Brandt, S.A. (el mayor fabricante de electrodomésticos en Francia) con un coste aproximado de 121 millones de euros.

Adicionalmente, durante este ejercicio la sociedad ha adquirido una participación del 37,99% en la sociedad Grumal, S.L. con un coste aproximado de 4 millones de euros.

Los importes recogidos como traspasos se corresponden con la parte contabilizada a corto plazo de los préstamos a largo plazo concedidos a empresas del Grupo.

FAGOR**FAGOR ELECTRODOMÉSTICOS, S. COOP.**

Al 31 de diciembre de 2005, la composición de las inmovilizaciones financieras de la Sociedad era como sigue:

	Miles de euros		
	Valor de coste	Provisión por depreciación	Importe neto
Sociedades del Grupo Fagor Electrodomésticos, S. Coop.	174.226	(24.033)	150.193
Compañías asociadas a Fagor Electrodomésticos, S. Coop.	98	-	98
Inversiones financieras en Cooperativas del Grupo Fagor	640	-	640
Cuentas a cobrar largo plazo empresas vinculadas	2.538	-	2.538
Administraciones Públicas	3.140	-	3.140
Imposición plazo fijo (garantía préstamo Wroozamet, S.A.)	22.500	-	22.500
Otras inversiones financieras	107.700	(505)	107.195
	310.842	(24.538)	286.304

a) Sociedades del Grupo Fagor Electrodomésticos, S. Coop

Los balances de situación al 31 de diciembre de 2005 de las sociedades participadas directa e indirectamente en más de un 20% mostraban la siguiente información:

	Miles de euros			Valor neto en libros de la participación
	Capital	Reservas	Resultado del ejercicio	
Sociedades del Grupo Fagor Electrodomésticos, S. Coop.:				
Fagor Holland B.V. y sociedades dependientes	20	28.531	160	117.389
Edesa, S. Coop.	35.921	8.049	(2)	7.212
Fagor Polska, S.P.O. y sociedades dependientes (**)	53.247	(43.968)	(1.600)	6.387
Udala, S.A.	5.999	(97)	(72)	4.754
Grumal, S.L.	6.242	1.217	2.427	3.969
Geysor Gastech, S.A.	6.010	650	449	3.005
Ibai, S. Coop. (*)	3.149	10	(6)	2.000
Rotártica, S.A. (*)	3.152	(42)	(190)	1.668
Ascorp, S.A. (*)	120	894	12	608
Otras participaciones				3.201
				150.193

(*) Datos no auditados.

(**) Conversión al tipo de cambio de cierre



b) Administraciones públicas

Estos saldos corresponden a créditos fiscales pendientes de utilización que se esperan recuperar en las liquidaciones del Impuesto sobre sociedades de los próximos ejercicios.

c) Imposiciones a plazo fijo

La Sociedad tiene contratadas imposiciones a plazo fijo por importe de 22,5 millones de euros en concepto de garantía por los préstamos recibidos por Wrozamet, S.A.

d) Otras inversiones financieras

Dentro de Otras inversiones financieras se encuentran registrados, principalmente, préstamos concedidos a las sociedades del Grupo Fagor Holland, B.V. por importe total de 80,6 millones de euros, que no devengan tipo de interés alguno en el caso de Fagor Holland, B.V. y considerando un tipo de interés del Euribor + 1,5 puntos para el préstamo concedido a Fagor Brandt, S.A.

7. Gastos a distribuir en varios ejercicios

El movimiento habido en los gastos a distribuir en varios ejercicios durante el ejercicio 2005 ha sido el siguiente:

	Miles de euros
Saldo al 31 de diciembre de 2004	3.944
Traspasos	(14)
Amortización del año	(944)
Saldo al 31 de diciembre de 2005	<u>2.986</u>

8. Existencias

	Miles de euros	
	<u>2005</u>	<u>2004</u>
Comerciales	28.903	28.953
Materias primas y otros aprovisionamientos	28.857	25.583
Productos en curso	5.478	5.052
Productos terminados (fabricados)	46.045	50.156
Anticipos a proveedores	801	1.035
Provisiones	(2.317)	(1.601)
	<u>107.767</u>	<u>109.178</u>



9. Deudores

	Miles de euros	
	2005	2004
Clientes por ventas y prestaciones de servicios	197.506	199.011
Empresas del Grupo y asociadas, deudores	80.078	64.171
Deudores varios y personal	677	3.907
Administraciones públicas	2.378	2.264
Provisiones	(7.054)	(20.845)
	273.585	248.508

10. Empresas del Grupo y asociadas

La Sociedad efectúa transacciones de importancia que se realizan, generalmente, en condiciones similares a las de mercado, con algunas de las sociedades en las que posee participaciones en su capital social y con las empresas que junto con ella están integradas en el Grupo Fagor, así como con sociedades de su misma División, o pertenecientes a MCC.

a) Ingresos y gastos

Durante el ejercicio 2005, las transacciones que se han efectuado, han sido las siguientes (miles de euros):

	Empresas del Grupo y asociadas	
	Fagor Electro-domésticos (Grupo)	Fagor (vinculadas)
Ventas	272.581	180
Compras	250.894	23.397
Otros ingresos	20.400	2.278
Otros gastos	42.202	1.551
Compras inmovilizado	282	5.462
Ventas inmovilizado	2.257	-
Dividendos recibidos	283	-



b) Cuentas a cobrar y a pagar

Como resultado del conjunto de estas operaciones, los principales saldos que la Sociedad mantenía con ellas al 31 de diciembre de 2005 eran los siguientes:

	Miles de euros	
	Cuentas a cobrar	Cuentas a pagar
Empresas del Grupo Fagor Electrodomésticos		
Edesa, S. Coop.	8.372	(48.312)
Geyser Gastech	1.040	(14.128)
Fagor Electromenagers, S.A. (Francia)	5.856	-
Fagor Lusitana-Electrodomésticos, L.D.A.	13.285	-
Wrozamet, S.A.	15.571	(1.796)
Fagor Brandt, S.A.	1.946	(5.618)
Fagor Hungaria, KFT	6.664	-
Extra Electromenagers, S.A.	6.559	-
Fagor Holland	-	(27.717)
Saldos inferiores a 2 millones de euros	11.593	(991)
	<u>70.886</u>	<u>(98.562)</u>
Empresas Asociadas a Fagor Electrodomésticos, S. Coop.		
Empresas Asociadas – Grupo Fagor		
Copreei, S. Coop.	55	(7.655)
Fagor Arrasate, S. Coop.	317	(5.724)
Fagor Ederlan, S. Coop.	1.276	(6.681)
Saldos inferiores a 5 millones de euros	366	(5.816)
	<u>2.014</u>	<u>(25.876)</u>
Empresas Asociadas MCC		
	43	(1.028)
	<u>80.078</u>	<u>(127.610)</u>



11. Inversiones financieras temporales

	Miles de euros
Préstamos a sociedades del Grupo y vinculadas	31.776
Imposiciones a corto plazo	32.780
Intereses devengados pendientes de cobro	383
Fianzas y otras	13
	64.952

Los préstamos concedidos por las empresas del Grupo Fagor y MCC tienen tipos de interés de mercado (varían entre el Euribor + 0,5% y 7,5%) y su objeto es la adecuada gestión de las necesidades y excesos de financiación dentro del Grupo MCC.

Las imposiciones a corto plazo devengan un tipo de interés anual aproximado del 2,1%.

a) **Avales concedidos**

Al 31 de diciembre de 2005, la Sociedad era garante ante diversas entidades financieras de avales por 13,7 millones de euros a favor de la sociedad dependiente Fagor Electromenagers, S.A.

12. Fondos propios

Los movimientos habidos en las cuentas de Fondos Propios de la Sociedad durante el ejercicio 2005 han sido los siguientes:

	Miles de euros						
	Saldo al 31.12.2004	Distribución resultados 2004	Aporta- ciones	Bajas	Traspasos	Resultado del ejercicio 2005	Saldo al 31.12.2005
Capital suscrito	89.697	2.728	699	(3.585)	1.182	-	90.721
Actualización NF 11/1996	2.506	-	-	-	(1.184)	-	1.322
Reservas voluntarias	17.150	798	-	-	-	-	17.948
Fondo de Reserva obligatorio	31.880	1.063	69	-	2	-	33.014
Aportaciones financieras subordinadas	60.000	-	-	-	-	-	60.000
Resultado del ejercicio	4.589	(4.589)	-	-	-	12	12
	205.822	-	768	(3.585)	-	12	203.017



a) Capital y reservas

Conforme al acuerdo adoptado en la Asamblea General Ordinaria de Socios celebrada el 6 de mayo de 2005, la Sociedad ha procedido a revalorizar las aportaciones de los socios al capital social proporcionalmente a los saldos medios mantenidos en el ejercicio 2004, con un tipo del 1,38% como interés corrector de la inflación, con cargo a la Reserva de Actualización NF 11/1996 por importe de 1,2 millones de euros.

b) Aportaciones financieras subordinadas

En el ejercicio 2004 la Sociedad procedió a emitir un importe de 60 millones de euros de Aportaciones Financieras Subordinadas irrevocables suscritas y desembolsadas totalmente y desglosadas en 2.400.000 obligaciones de 25 euros de valor nominal.

La suscripción de las mismas se materializó a través de la capitalización de aportaciones voluntarias de socios ya existentes por importe de 5,3 millones de euros, así como por la entrada de fondos derivada de nuevas suscripciones.

Los intereses devengados y pagados durante el año por la Sociedad por estas aportaciones voluntarias han ascendido a un importe de 3,7 millones de euros recogidos en el epígrafe de Intereses de las aportaciones al capital social y de otros fondos, de la cuenta de pérdidas y ganancias adjunta.

c) Fondo de reserva obligatorio

De acuerdo con la Ley de Cooperativas de Euskadi y aplicable a la Sociedad, de los excedentes netos habidos en cada ejercicio, una vez deducidos los impuestos y las cantidades que se destinen a compensar pérdidas de ejercicios anteriores, se destinará al menos una cuantía global del 30% al Fondo de Reserva Obligatorio y al Fondo de Educación y Promoción Cooperativa, destinándose como mínimo un 10% al Fondo de Educación y Promoción Cooperativa y un 20% al Fondo de Reserva Obligatorio. En tanto que el Fondo de Reserva Obligatorio no alcance un importe igual al 50% del capital social, la dotación mínima establecida a favor del Fondo de Educación y Promoción Cooperativa podrá reducirse a la mitad.

El Fondo de Reserva Obligatorio destinado a la consolidación, desarrollo y garantía de la Cooperativa es irrepartible entre los socios incluso en caso de disolución. Se destinarán necesariamente a este Fondo el porcentaje de los excedentes disponibles que establezca la Asamblea General de acuerdo con lo establecido en el artículo 67 de la mencionada Ley, las deducciones sobre las aportaciones obligatorias al Capital Social en caso de baja de socios y las cuotas de ingreso.

d) Distribución de resultados

La propuesta de distribución de resultados que el Consejo Rector de la Sociedad propondrá a la Asamblea General de socios es la siguiente:

	Miles de euros
Fondo de reserva obligatorio	<u>12</u>



13. Fondo de educación y promoción cooperativa

El Fondo de Educación y Promoción Cooperativa es inembargable por Ley y al mismo se destinarán además de las dotaciones previstas en los estatutos, las multas y demás sanciones que por vía disciplinaria se impongan por la Cooperativa a sus socios. Dichas dotaciones deberán figurar en el pasivo del balance con separación de otras partidas. El importe del referido Fondo que no se haya aplicado deberá materializarse, dentro del ejercicio económico siguiente a aquél en que se haya efectuado la dotación, en títulos de Deuda Pública de la Comunidad Autónoma del País Vasco, cuyos rendimientos financieros se aplicarán al mismo fin. Dichos títulos no podrán ser pignorados ni afectados a préstamos o cuentas de crédito.

14. Ingresos a distribuir en varios ejercicios

Durante este ejercicio la Sociedad ha reconocido, por importe de 3.1 millones de euros, las deducciones pendientes de utilización como activo recuperable en función de las estimaciones futuras de beneficios, registrando este efecto como Ingresos a distribuir e imputándose a resultados en función de la amortización de los bienes de inmovilizado que han generado el derecho a la deducción.

15. Provisiones para riesgos y gastos y garantías

El movimiento habido durante el ejercicio 2005 en la provisión para riesgos y gastos ha sido:

	Miles de euros				
	Saldo al 31.12.2004	Adiciones	Reversiones	Traspasos a corto plazo	Saldo al 31.12.2005
Provisión para garantías	15.271	1.456	-	(1.567)	15.160
Provisión para pérdidas de filiales	639	932	(631)	-	940
Provisión para contingencias	601	-	-	-	601
Otras provisiones	552	-	(345)	-	207
	17.063	2.388	(976)	(1.567)	16.908

El total de las provisiones para garantías que mantiene la Sociedad es el siguiente:

	Miles de euros
Provisiones a largo plazo	15.160
Provisiones a corto plazo (provisiones para operaciones de tráfico)	11.400
	26.560



Durante este ejercicio el movimiento habido en la provisión por garantías post-venta ha sido:

	Miles de euros
Saldo al 31 de diciembre de 2004	23.275
Variación neta con cargo al resultado de 2005	3.285
Saldo al 31 de diciembre de 2005	<u>26.560</u>

16. Deudas con entidades de crédito

Estos epígrafes del balance de situación adjunto presentan la siguiente composición al 31 de diciembre de 2005:

	Miles de euros	
	Largo plazo	Corto plazo
Préstamos	123.743	39.689
Efectos descontados y anticipos a la exportación	-	111.242
Otros préstamos y líneas de crédito	-	8.529
	<u>123.743</u>	<u>159.460</u>

El tipo de interés de los préstamos y créditos bancarios se encuentra en línea con los tipos de interés de mercado vigentes durante del ejercicio.

El detalle por vencimientos del préstamo a largo plazo al cierre de 2005 es el siguiente:

Año de vencimiento	Miles de euros
2006	39.689
2007	42.743
2008	18.000
2009	18.000
2010	18.000
2011 y siguientes	27.000
	<u>163.432</u>
Menos parte a corto	39.689
Total largo plazo	<u>123.743</u>



17. Otros acreedores a largo plazo

a) Deudas con socios a largo plazo

El detalle de este epígrafe del balance de situación al 31 de diciembre de 2005 es como sigue:

	Miles de euros
Aportaciones voluntarias de los socios	33.349
Préstamos socios inactivos y colaboradores	13.801
Devolución aportaciones obligatorias	374
Otras deudas con socios	310
	<u>47.834</u>

Las aportaciones voluntarias realizadas por los socios de la Cooperativa de acuerdo con las condiciones del Reglamento Interno Cooperativo vencen en julio de 2012. El socio podrá optar por el reembolso anticipado de las aportaciones voluntarias, con un mes de preaviso. El Consejo Rector de la Sociedad, en función de la experiencia con estas aportaciones y que este Consejo puede modificar sus condiciones de reembolso considera estos importes como deudas a largo plazo. Estas aportaciones han devengado durante este ejercicio un tipo de interés anual que ha oscilado entre el 4,25% y el 4,5% por importe de 1,4 millones de euros.

Al 31 de diciembre de 2005 se recoge un importe de 13,8 millones de euros correspondientes a aportaciones de capital transferidas a préstamos de aquellos socios que han pasado a situación de colaboradores e inactivos. Estos préstamos son reembolsables a partir de los 5 años desde su formalización, y su tipo de interés ha sido del 10,3% anual.

b) Otros acreedores a largo plazo

Bajo el epígrafe de Otros acreedores se recogen fundamentalmente 6,5 millones de euros correspondientes a préstamos de organismos oficiales reembolsables con un interés subvencionado, relacionados en su mayor parte con actividades de I-D.

18. Otras deudas no comerciales

	Miles de euros	
	2005	2004
Administraciones públicas	6.284	5.201
Deudas con socios	733	8.267
Otras deudas	1.519	2.667
Remuneraciones pendientes de pago	7.348	4.251
	<u>15.884</u>	<u>20.386</u>



a) Deudas con socios a corto plazo

El detalle del saldo de este epígrafe al 31 de diciembre es el siguiente:

	Miles de euros	
	2005	2004
Deuda por retribución del capital social	-	6.743
Deuda por retribución de aportaciones voluntarias y préstamos de colaboradores y socios inactivos	360	1.159
Otras deudas con socios	373	365
	<u>733</u>	<u>8.267</u>

19. Situación fiscal

Al 31 de diciembre de 2005, la Sociedad tiene abiertos a inspección por parte de las autoridades fiscales los cuatro últimos ejercicios en relación con todos los impuestos a los que se halla sujeta su actividad salvo el correspondiente a la cotización a la Seguridad Social, para el que fue objeto de inspección hasta el correspondiente al año 2003.

La conciliación entre el resultado contable antes de impuestos y la base imponible del Impuesto sobre Sociedades de la Sociedad correspondiente al ejercicio 2005 es la siguiente:

	Miles de euros	
	Aumentos	Disminuciones
Excedente positivo de la cooperativa		12
Diferencias temporales (*)	26.858	(24.833)
Diferencias permanentes	3.744	(1.983)
Base imponible		<u>3.798</u>

(*) La Sociedad recoge estas diferencias como permanentes.

El impuesto sobre sociedades corriente, resultado de aplicar el 21% sobre la base imponible, más la bonificación del 50% sobre la cuota que tiene la Sociedad, ha quedado reducido en 0,4 millones de euros por deducciones aplicadas.



La Sociedad tiene activados créditos fiscales por deducciones por AFN por importe total de 3.1 millones de euros cuyos vencimientos son los siguientes:

<u>Año</u>	<u>Miles de euros</u>	<u>Último año de aplicación</u>
2001	1.416	2016
2002	1.134	2017
2003	285	2018
2004	305	2019
	<u>3.140</u>	

Estos importes han sido activados en función de la recuperabilidad futura de los mismos siguiendo el Plan de Negocio de la Sociedad y en base al principio de prudencia.

Durante el ejercicio 2005 la legislación fiscal correspondiente al Impuesto sobre Sociedades en Gipuzkoa ha sufrido algunas modificaciones como consecuencia de la aplicación de diversas sentencias del Tribunal Supremo y del Tribunal Superior de Justicia del País Vasco que declaraban la suspensión y nulidad de determinados preceptos contenidos en la normativa foral de dicho impuesto.


Aunque estas sentencias se encuentran recurridas por las autoridades forales, en cumplimiento de las resoluciones judiciales, la Diputación Foral de Gipuzkoa ha emitido a lo largo del ejercicio nueva normativa foral para sustituir los preceptos declarados nulos o suspendidos por dichas sentencias, entre la que se encuentra el Decreto Foral de Urgencia Fiscal 3/2005, de 30 de diciembre. Con posterioridad al cierre del ejercicio, se han presentado, por parte de terceros, recursos solicitando la suspensión o anulación de algunos de los preceptos vigentes, que a la fecha actual todavía no han sido objeto de resolución judicial.

Los Administradores de la Sociedad han realizado los cálculos de los importes asociados con este impuesto para el ejercicio 2005 y aquellos abiertos a inspección de acuerdo con la normativa foral en vigor al cierre de cada ejercicio, por considerar que de la resolución final de los recursos planteados no se derivará un impacto significativo sobre las cuentas anuales tomadas en su conjunto.

Con fecha 17 de enero de 2005, la Administración Tributaria ha iniciado actuaciones de comprobación y, en su caso, investigación de los conceptos tributarios y periodos siguientes:

- Conceptos tributarios: Impuesto sobre sociedades, I.V.A., retribuciones y pagos a cuenta de I.R.P.F. y retribuciones y pagos a cuenta del Impuesto sobre sociedades.
- Periodos: 2001, 2002 y 2003.

Como consecuencia, entre otras, de las diferentes posibles interpretaciones de la legislación fiscal vigente, podrían surgir pasivos adicionales como resultado de dicha inspección. En todo caso, los administradores consideran que dichos pasivos, caso de producirse, no afectarían significativamente a las cuentas anuales.

**20. Ingresos y gastos****a) Cifra de negocios**

La distribución del importe neto de la cifra de negocios correspondiente a la actividad ordinaria de la Sociedad en 2005 es como sigue:

	%
Por Mercados Geográficos:	
• Mercado Nacional	72
• Mercado Exportación	28
	<u>100</u>
Por Actividades:	
• Comercializados	24
• Fabricación Propia	76
	<u>100</u>

b) Aprovisionamientos

	Miles de euros
Consumos	531.719
Variación de existencias	3.224
	<u>534.943</u>

c) Personal

El número medio de personas empleadas por categorías durante 2005 ha sido el siguiente:

Categoría	Número medio de empleados
Personal Directo	2.471
Personal Indirecto	1.008
	<u>3.479</u>

Al 31 de diciembre de 2005, el número de cooperativistas trabajadores de la Sociedad era de 3.009 personas.



Asimismo, el detalle de los gastos de personal es el siguiente:

	Miles de euros	
	2005	2004
Sueldos, salarios y asimilados	93.908	92.319
Cargas sociales	33.020	32.672
Otros	3.384	3.354
	<u>130.312</u>	<u>128.345</u>

21. Resultados financieros

Los resultados financieros comprenden lo siguiente:

	Miles de euros	
	2005	2004
Resultados positivos:		
Ingresos de participaciones en capital en empresas del Grupo	1.713	850
Otros intereses e ingresos asimilados en empresas del Grupo y asociadas	1.514	557
Otros intereses e ingresos asimilados	4.394	3.621
Diferencias positivas de cambio	1.397	3.860
	<u>9.018</u>	<u>8.888</u>
Resultados negativos:		
Gastos financieros y gastos asimilados	11.675	7.301
Diferencias negativas de cambio	936	2.683
	<u>12.611</u>	<u>9.984</u>
Resultados financieros negativos netos	<u>(3.593)</u>	<u>(1.096)</u>



22. Resultados extraordinarios

El detalle del epígrafe Resultados extraordinarios es como sigue:

	Miles de euros	
	2005	2004
Resultados positivos:		
Beneficios en enajenación de inmovilizado inmaterial, material y cartera de control	2.421	606
Ingresos extraordinarios	2.323	84
Ingresos y beneficios de otros ejercicios	2.621	1.378
Exceso provisión inmovilizado y valores a largo plazo	798	-
Reconversión excedentes Grupo Fagor	6.973	1.172
	15.136	3.240
Resultados negativos:		
Variación de las provisiones de inmovilizado	3.279	2.206
Dotación responsabilidades	850	-
Gastos extraordinarios	209	202
Gastos y pérdidas de otros ejercicios	133	6
Gastos y pérdidas del inmovilizado inmaterial, material y cartera de control	8	1
	4.479	2.415
Resultados extraordinarios positivos/(negativos) netos	10.657	825

23. Otra información

- a) Los miembros del Consejo Rector no perciben retribución alguna ni anticipos, préstamos, seguros, planes de pensiones, etc. por el desempeño de su cargo. Como socios trabajadores de la cooperativa, su retribución ha ascendido en el ejercicio 2005 a 455.571 euros. Adicionalmente, se han registrado las cargas sociales inherentes a dichas retribuciones, todo ello dentro del epígrafe Gastos de personal
- b) Los honorarios por servicios de auditoría y otros servicios prestados en el ejercicio 2005 ascienden a un importe de 179.000 euros.



24. Medio ambiente

Durante el ejercicio 2005, Fagor Electrodomésticos, S. Coop., ha realizado la auditoria de seguimiento para el mantenimiento del certificado ISO 14001 de Sistemas de Gestión Medioambiental en el Almacén de Vitoria, Garagarza, Mueble y Minidomésticos y además la planta de Garagarza realizó la verificación del Reglamento EMAS (Eco Management Audit System).

Se han definido como objetivos para 2005, proseguir con la implantación del sistema de gestión medioambiental en la Planta de San Andrés según la norma ISO 14001 y mantener el sistema en las plantas que ya está implantado.

Dentro de este marco, Fagor Electrodomésticos, S. Coop., ha incurrido en gastos y ha desarrollado inversiones orientadas a la minimización-eliminación de los aspectos medioambientales y en consecuencia los impactos generados por estos:


- Conexión al Colector de aguas residuales en la Planta de Mueble
- Reducción de un 45% del residuo taladrina
- Eliminación de un transformador que contenía PCB
- Sustitución del gasoil por el gas natural como fuente de energía

Durante el ejercicio Fagor Electrodomésticos, S. Coop., ha invertido 130.000 euros en instalaciones y equipos específicos de protección al medio ambiente. De esta cantidad total, el importe más elevado, ha correspondido a la inversión en la sustitución del gasoil por el gas natural.

Los gastos imputados directamente por actividades medioambientales en la cuenta de pérdidas y ganancias ascienden a 404.639 euros en 2004.

Además ha realizado importantes esfuerzos económicos dirigidos a:

- Eliminar el perfil (galvanizado) del embalaje del horno.
- Implantar el sistema de gestión de ecodiseño en el Negocio de Lavado.
- Cumplir el hito preserie piloto de una lavadora cuya eficacia energética es A+
- Sustituir dos embaladoras con una potencia calorífica de 280 kW cada una a una sola embaladora de una potencia de 280 kW, consiguiendo una disminución en el consumo de gas.



FAGOR ELECTRODOMÉSTICOS, S. COOP.

25. Cuadro de financiación

A continuación se incluye el Cuadro de financiación correspondiente a los ejercicios terminados el 31 de diciembre de 2005 y 2004:

APLICACIONES	2005	2004	ORÍGENES	2005	2004
Adquisiciones de inmovilizado:			Recursos procedentes de las operaciones	17.847	29.918
• Inmovilizaciones inmateriales	2.882	3.777	Aumentos de capital y reservas	768	62.503
• Inmovilizaciones materiales	26.613	21.164	Deudas a largo plazo	154.750	11.994
• Inmovilizaciones financieras	224.847	38.334	Enajenación de inmovilizado:		
Reducciones de capital y reservas	3.585	4.019	• Inmovilizaciones inmateriales	-	1.000
Cancelación o traspaso a corto plazo de deudas a largo plazo	42.971	28.629	• Inmovilizaciones materiales	115	6.079
Gastos a distribuir en varios ejercicios	-	-1.088	• Inmovilizaciones financieras	7.181	15
Pagos Fondo de Educación, Formación y Promoción	463	1.395	Cancelación anticipada o traspaso a corto plazo de inmovilizaciones financieras	15.616	1.147
Traspaso a corto plazo de provisión para riesgos y gastos	1.567	-	Traspaso a provisión para riesgos y gastos	-	9.265
			Ingresos a distribuir en varios ejercicios	3.140	-
			Fondo de Educación, Formación y Promoción	-	101
Total aplicaciones	302.928	101.406	Total orígenes	199.117	122.822
Exceso de orígenes sobre aplicaciones de fondos (Aumento del capital circulante)		20.616	Exceso de aplicaciones sobre orígenes de fondos (Disminución del capital circulante)	103.511	-


a) Variación del capital circulante

	Miles de euros			
	2005		2004	
	Aumentos	Disminuciones	Aumentos	Disminuciones
Socios por desembolsos	-	384	-	461
Existencias	-	1.411	32.846	-
Deudores	25.077	-	702	-
Acreedores	-	158.568	-	4.796
Inversiones financieras temporales	31.123	-	-	1.700
Tesorería	571	-	-	6.043
Ajustes por periodificación	81	-	68	-
Total	56.852	160.363	33.616	13.000
Variación del capital circulante		103.511	20.616	

b) Recursos procedentes de las operaciones

	Miles de euros	
	2005	2004
Resultado contable del ejercicio	12	4.589
Aumentos:		
Dotaciones a las amortizaciones y provisiones	14.848	17.328
Amortización de gastos a distribuir en varios ejercicios	944	789
Dotación provisión inversiones financieras	3.279	2.206
Dotación fondo de educación, formación y promoción	1	532
Dotación provisión riesgos y gastos	2.388	6.006
Pérdidas enajenación de inmovilizado	8	1
	21.468	26.862
Disminuciones:		
Exceso de provisiones de inmovilizado financiero	192	180
Beneficios en la enajenación de inmovilizado	2.421	606
Aplicación de provisión para riesgos y gastos	976	747
Otros beneficios extraordinarios	44	-
	3.633	1.533
Recursos procedentes de las operaciones	17.847	29.918

Arasafe, a 24 de marzo de 2006



Sociedad	% de Participación (Directa e Indirecta)	Domicilio	Actividad
Wroczamet, S.A. (*)	41%	Polonia	Fabricación y comercialización de electrodomésticos
Extra Electromenagers, S.A.	99,99%	Marruecos	Fabricación y comercialización de electrodomésticos
Fagor Holland, B.V.	100%	Holanda	Tenedora de acciones
Grupo Fagor Brandt y sociedades dependientes	88,65% (**)	Francia	Fabricación y comercialización de electrodomésticos
Ibai, S. Coop.	63,52%	Arrasate	Fabricación y comercialización de electrodomésticos
Edesa, S. Coop.	60,65%	Bizkaia	Fabricación de electrodomésticos
Geyser Gastech, S.A.	50%	Bergara	Fabricación de calentadores a gas
Shanghai Minidomésticos Cookware Co. Ltd.	30%	China	Fabricación de ollas
Fagor Electromenagers, S.A.	99,72%	Francia	Comercialización de electrodomésticos
Fagor Lusitana Electrodomésticos, L.D.A.	99%	Portugal	Comercialización de electrodomésticos
Fagor América, Inc.	100%	EE.UU.	Comercialización de electrodomésticos
Fagor Elektro, S.R.O.	100%	Chequia	Comercialización de electrodomésticos
Fagor Polska, S.P.O.	41%	Polonia	Comercialización de electrodomésticos
Fagor Hungría Kereskedelmi Kft.	100%	Hungría	Comercialización de electrodomésticos
Fagor Comfort UK	100%	Gran Bretaña	Comercialización de electrodomésticos
Fagor Home Appliances (Thailand) Company Limited	49%	Tailandia	Comercialización de electrodomésticos
Fagor Home Appliances (M) SDN BDH	100%	Malasia	Comercialización de electrodomésticos
Fagor Hausgerate GmbH	100%	Alemania	Comercialización de electrodomésticos
Fagor Benelux B.V.i.o.	100%	Holanda	Comercialización de electrodomésticos
Wang Xiao Yun Fagor China	100%	China	Comercialización de electrodomésticos
Meridional SAT, S.L.	97,55%	Sevilla	Comercialización y reparación de electrodomésticos
Lidersat, S.A.	99%	Barcelona	Comercialización y reparación de electrodomésticos
Ekisun, S.A.	35%	Basauri	Comercialización de servicios de energía solar
Rotártica, S.A.	57,14%	Arrasate	Desarrollo, fabricación y venta de unidades rotativas para aplicaciones de climatización.

FAGOR**FAGOR ELECTRODOMÉSTICOS, S. COOP.**


APENDICE

2 de 2

Sociedad	% de Participación (Directa e Indirecta)	Domicilio	Actividad
Fagor, S. Coop.	49,65%	Arrasate	Servicios centrales y de consultoría para otras cooperativas
Fagor Hometek, S. Coop.	60%	Arrasate	Centro de investigación, desarrollo e innovación tecnológica privado
Naparsat, S.L.	100%	Navarra	Sin actividad
Grumal, S.L.	37,99%	Azpeitia	Fabricación, venta, importación, lacado y barnizado de muebles o de sus elementos auxiliares de cualquier material
Ascorp, S.A.	60%	Arrasate	Sin actividad
Udala, S.A.	81,55%	Argentina	Sin actividad
SEPSA	100%	Madrid	Sin actividad
Electrodomésticos Kiev, S.L.	100%	Arrasate	Sin actividad
Fagor América, S.A. de C.V.	99%	México	Sin actividad

(*) Participación directa de Fagor Polska, S.P.A. del 100%

(**) Participación indirecta a través de Fagor Holland, B.V.

FAGOR**FAGOR ELECTRODOMÉSTICOS, S. COOP.**

INFORME DE GESTIÓN DEL EJERCICIO 2005

I. SITUACIÓN GENERAL Y EVOLUCIÓN PREVISIBLE DE LA COOPERATIVA

El ejercicio 2005 ha sido un ejercicio fundamental en la trayectoria de Fagor Electrodomésticos, S. Coop. La adquisición del Grupo Brandt a Elco se hizo efectiva en el mes de junio y ha supuesto situar al Grupo en el quinto lugar en el sector de electrodomésticos en Europa. Así, el Grupo dispone de plantas productivas en España, Francia, Italia, Polonia, Marruecos y China y cuenta con una plantilla global de 10.689 personas y once marcas de producto (Fagor, De Dietrich, Edesa, Vedette, Mastercook, Thomson, Brandt, Sauter, Aspes, San Giorgio y Ocean).

La economía europea no ha tenido en el 2005 un buen comportamiento. Si bien España ha crecido más de lo previsto (3,4%), los principales mercados europeos, Francia y Alemania, han permanecido prácticamente estancados. Esta situación económica, unida a otros factores, ha empujado a la baja a los precios de los productos lo que junto a un importante repunte de los precios de materiales ha supuesto un estrechamiento de los márgenes. No obstante a todo lo expuesto, el resultado positivo obtenido puede calificarse como aceptable, en el marco de una integración de Brandt a mediados del ejercicio tras una larga negociación que ha supuesto diseñar una nueva organización para el nuevo proyecto empresarial, con unas sinergias identificadas pero incipientemente desarrolladas.

Si bien calificamos nuestros resultados de aceptables, el comportamiento de nuestras marcas en el mercado ha sido muy bueno. Fagor Brandt se ha reafirmado una vez más como el grupo líder del mercado francés con una cuota del 18,8% y en España, se ha consolidado el liderazgo de la marca Fagor, que un año más ha incrementado su participación hasta situarse en una cuota del 11,7%, superando en 2,3 puntos a su más inmediato competidor. En términos generales, habría que destacar que en 2005 las marcas de Fagor representaron el 20,8% del mercado español de electrodomésticos, frente al 19,9 del año anterior.

En el ejercicio 2005 las inversiones del Grupo en activos fijos materiales han sido cercanas a los 27 millones de euros y han sido destinadas, fundamentalmente, a las reconversiones de lavavajillas, hornos y lavadoras. Por otro lado, no podemos olvidarnos del importante desembolso que ha supuesto las compras de Brandt con 162 millones de euros y de Grumal con 18 millones de euros.

Más allá de este balance, y de estas cifras positivas, el 2005 ha sido un buen ejercicio en el avance en materia de calidad y de desarrollo sostenible. El Negocio de Confort ha obtenido la Q de Plata de Calidad en la Gestión de EUSKALIT (Fagor Electrodomésticos con sus siete Q de Euskalit, es la empresa de su entorno que atesora más distinciones de calidad); el Negocio de Lavado ha desarrollado una nueva generación de lavadoras con criterios de diseño adaptado al desarrollo sostenible que ha merecido el certificado nº 1 de UNE 150301 de AENOR; el Negocio de Minidomésticos y de Estampación han obtenido la certificación OHSAS 18000 cuyo objetivo es mejorar la seguridad y la salud laboral integrándolas en la gestión empresarial (adicionales a las ya obtenidas en Lavavajillas, Muebles de Cocina, Lavado, Cocción y Almacén de Vitoria).

FAGOR



FAGOR ELECTRODOMÉSTICOS, S. COOP.

INFORME DE GESTIÓN DEL EJERCICIO 2005

También en el 2005, el Rotex de Rotártica S.A., empresa impulsada por Fagor Electrodomésticos, S. Coop., ha sido distinguido como "Producto para el Desarrollo Sostenible" por los premios europeos de Medio Ambiente a la Empresa 2005/2006 de la Fundación Entorno.

Adicionalmente, en los últimos cinco años, hemos obtenido el certificado de Reglamento Europeo EMAS de Gestión y Auditoría Medioambiental y alcanzado la Certificación Ambiental ISO 14001 en cinco plantas productivas.

2. ACONTECIMIENTOS RELEVANTES POSTERIORES AL CIERRE DEL EJERCICIO

No se han producido acontecimientos posteriores al cierre del ejercicio que puedan afectar a las cuentas anuales formuladas del ejercicio 2005.

3. ACTIVIDADES DE INVESTIGACIÓN Y DESARROLLO

El año 2005, el Grupo Fagor Electrodomésticos ha diseñado, creado o puesto en marcha siete grandes proyectos – concretamente las empresas IBAI, ROTÁRTICA, ECOEMISOR, FAGOR SISTEMAS AVANZADOS PARA EL HOGAR, EKISUN, INOXLAN y FAGOR HOMETEK –, que nos permitirán lanzar productos innovadores, introducimos en nuevas actividades de futuro y posibilitar la creación de más de 400 puestos de trabajo altamente cualificados.

Arrasate, a 24 de marzo de 2006

FORMULACIÓN DE LAS CUENTAS ANUALES E INFORME DE GESTION DEL EJERCICIO 2005

Reunidos los miembros del Consejo Rector de Fagor Electrodomésticos, S. Coop. abajo firmantes, tomaron el acuerdo de formular las cuentas anuales de Fagor Electrodomésticos, S. Coop. correspondientes a 2005, que comprenden el balance de situación, cuenta de pérdidas y ganancias, memoria e informe de gestión, que se adjuntan a este escrito y que es firmado por todos los miembros del Consejo Rector por conformidad.

Arrasate, a 24 de marzo de 2006