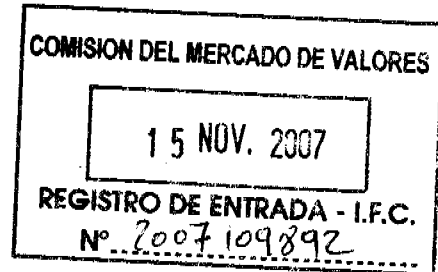


Anexo 6

Cuentas anuales individuales de PHIVOR correspondientes al ejercicio social cerrado a 31 de diciembre de 2006





DATOS GENERALES DE IDENTIFICACIÓN

IDENTIFICACIÓN DE LA EMPRESA

NIF: B-81882250

Denominación Social: PHIVOR PHARMACEUTICAL RESEARCH, S.L.

Domicilio Social: C/ JULIAN CANABILLO, 35

Municipio: MADRID

Provincia: MADRID

Código Postal: 28037

Teléfono: 91 375 62 30

ACTIVIDAD

Actividad principal: INVERSIONES EN VALORES MOBILIARIOS (1)

Código CNAE 810010 7415 (1)

PERSONAL

Personal asalariado (cifra media del ejercicio)

	EJERCICIO 2006 (2)		EJERCICIO 2005 (3)	
FIJO (4)	810100	4	4	
NO FIJO (5)	810110	0	0	

PRESENTACIÓN DE CUENTAS

Fecha de cierre a la que van referidas las cuentas: 810190 AÑO 2006 MES 12 DÍA 31

Número de páginas presentadas al depósito: 810200 6

En caso de no figurar consignadas cifras en alguno de los ejercicios indique la causa:

UNIDADES

Marque con una X la unidad en la que ha elaborado todos los documentos que integran sus cuentas anuales:

Euros	999024	X
Miles de euros	999025	

- (1) Según las clases (cuatro dígitos) de la Clasificación Nacional de Actividades Económicas, aprobada por Real Decreto 1560/1992, de 18 de diciembre (BOE de 22.12.1992).
- (2) Ejercicio al que van referidas las cuentas anuales.
- (3) Ejercicio anterior.
- (4) Para calcular el número medio de personal fijo tenga en cuenta los siguientes criterios:
- a) Si en el año no ha habido importantes movimientos de la plantilla, indique aquí la semisuma de los fijos al principio y a fin del ejercicio.
 - b) Si ha habido movimientos, calcule la suma de la plantilla en cada uno de los meses del año y divídala por doce.
 - c) Si hubo regulación temporal de empleo o de jornada, el personal afectado por la misma debe incluirse como personal fijo, pero sólo en la proporción que corresponda a la fracción del año o jornada del año efectivamente trabajada.
- (5) Puede calcular el personal no fijo sumando el total de semanas que han trabajado sus empleados no fijos y dividiendo por 52 semanas. También puede hacer esta operación (equivalente a la anterior):
- nº de personas contratadas x nº medio de semanas trabajadas

EJEMPLAR PARA LA ENTIDAD

EUROS

BALANCE ABREVIADO

BA1

NIF B-81882250		UNIDAD (1)	
DENOMINACIÓN SOCIAL PHIVOR PHARMACEUTICAL RESEARCH, S.L.		Euros <input type="checkbox"/> 999414 <input checked="" type="checkbox"/>	Miles <input type="checkbox"/> 999415 <input type="checkbox"/>
Espacio destinado para las firmas de los administradores			
ACTIVO		EJERCICIO ²⁰⁰⁶ (2)	EJERCICIO ²⁰⁰⁵ (3)
A) ACCIONISTAS (SOCIOS) POR DESEMBOLSOS NO EXIGIDOS	110000		
B) INMOVILIZADO	120000	15.579.412,55	18.557.941,68
I. Gastos de establecimiento	121000		
II. Inmovilizaciones inmateriales	122000		
III. Inmovilizaciones materiales	123000		
IV. Inmovilizaciones financieras	124000	15.579.412,55	18.557.941,68
V. Acciones propias	125000		
VI. Deudores por operaciones de tráfico a largo plazo	126000		
C) GASTOS A DISTRIBUIR EN VARIOS EJERCICIOS	130000		
D) ACTIVO CIRCULANTE	140000	4.509.035,45	876.695,18
I. Accionistas por desembolsos exigidos	141000		
II. Existencias	142000		
III. Deudores	143000	4.460.672,04	780.524,85
IV. Inversiones financieras temporales	144000		
V. Acciones propias a corto plazo	145000		
VI. Tesorería	146000	48.363,41	96.170,33
VIII. Ajustes por periodificación	147000		
TOTAL GENERAL (A + B + C + D)	100000	20.088.448,00	19.434.636,86

(1) Marque las casillas correspondientes, según exprese las cifras en unidades o miles de euros. Todos los documentos que integran las cuentas anuales deben elaborarse en la misma unidad.

(2) Ejercicio al que van referidas las cuentas anuales.

(3) Ejercicio anterior.

EJEMPLAR PARA LA ENTIDAD

NIF B-S1862250

DENOMINACIÓN SOCIAL
PHIVOR PHARMACEUTICAL

RESEARCH, S.L.

Espacio destinado para las firmas de los administradores

PASIVO		EJERCICIO 2006 (1)	EJERCICIO 2005 (2)
A) FONDOS PROPIOS:	210000	5.520.330,21	15.665.012,53
I. Capital suscrito.....	211000	3.453.606,02	8.935.633,01
II. Prima de emisión.....	212000		
III. Reserva de revalorización.....	213000		
IV. Reservas.....	214000	(1.697.105,39)	3.011.249,64
1. Diferencias por ajuste del capital a euros.....	214060		
2. Resto de reservas.....	214070		
V. Resultados de ejercicios anteriores.....	215000		
VI. Pérdidas y Ganancias (beneficio o pérdida).....	216000	3.763.829,58	2.718.129,88
VII. Dividendo a cuenta entregado en el ejercicio.....	217000		
VIII. Acciones propias para reducción de capital.....	218000		
B) INGRESOS A DISTRIBUIR EN VARIOS EJERCICIOS.....	220000	1.886.400,00	2.120.800,00
C) PROVISIONES PARA RIESGOS Y GASTOS.....	230000	44.818,77	25.346,20
D) ACREEDORES A LARGO PLAZO.....	240000	3.781.359,62	671.779,77
E) ACREEDORES A CORTO PLAZO.....	250000	8.855.539,40	751.698,36
F) PROVISIONES PARA RIESGOS Y GASTOS A CORTO PLAZO.....	260000		
TOTAL GENERAL (A + B + C + D + E + F).....	200000	20.088.448,00	19.434.636,86

EJEMPLAR PARA LA ENTIDAD

(1) Ejercicio al que van referidas las cuentas anuales.
(2) Ejercicio anterior.

PHIVOR PHARMACEUTICAL RESEARCH, S.L.

MEMORIA DEL AÑO 2006

La Sociedad, fue constituida el 27 de noviembre de 1997, con domicilio en la calle Rufino González, nº 50 de Madrid, su objeto social es la inversión en valores inmobiliarios y prestación de servicios de asesoramiento, control y gestión de otras empresas en las que posca participación directa.

El inmovilizado así como los gastos, se valoran al precio de adquisición o costo.

La Sociedad presenta las cuentas del Ejercicio de 2006, según la estructura del plan general de contabilidad, mostrando la imagen fiel del Patrimonio, de la situación financiera y de los Resultados de la Sociedad.

APLICACIÓN DEL RESULTADO

A Resultado de Ejercicios Anteriores	3.613.826,35
A Reservas Legal	150.003,23
BENEFICIO TOTAL	3.763.829,58

La comparación con el ejercicio 2005 se refleja en el siguiente cuadro de "Origen y Aplicación de Fondos".

ORIGEN Y APLICACIÓN DE FONDOS

<u>ACTIVO</u>	<u>AUMENTOS</u>	<u>DISMINUCIONES</u>
Inmovilizado		2.978.529,13
Deudores	3.680.147,19	
Tesorería		47.806,92
TOTALES	3.680.147,19	3.026.336,05

<u>PASIVO</u>	<u>AUMENTOS</u>	<u>DISMINUCIONES</u>
Fondos Propios		10.144.682,32
Acreedores	10.798.493,46	
TOTALES	10.798.493,46	10.144.682,32

Madrid, 30 de Junio de 2007

Juan López-Belmonte López

CUENTA DE PÉRDIDAS Y GANANCIAS ABREVIADA

NIF B-81862250		UNIDAD (1)	
DENOMINACIÓN SOCIAL PHIVOR PHARMACEUTICAL RESEARCH, S.L.		Euros <input checked="" type="checkbox"/> 999514	Miles <input type="checkbox"/> 999515
		Espacio destinado para las firmas de los administradores	
DEBE		EJERCICIO 2006 (2)	EJERCICIO 2005 (3)
A) GASTOS (A.1 a A.15)	300000		
A.1. Consumos de explotación	301009		
A.2. Gastos de personal	303000	276.504,87	254.341,20
a) Sueldos, salarios y asimilados	303010	241.638,45	214.880,96
b) Cargas sociales	303020	34.866,39	39.460,24
A.3. Dotaciones para amortizaciones de Inmovilizado	304000		
A.4. Variación de las provisiones de tráfico y pérdidas de créditos incobrables	305000		
A.5. Otros gastos de explotación	306000	104.460,81	178.436,55
A.I. BENEFICIOS DE EXPLOTACIÓN (B.1-A.1-A.2-A.3-A.4-A.5)	301900	62.234,32	12.222,25
A.6. Gastos financieros y gastos asimilados	307000		
a) Por deudas con empresas del grupo	307010		
b) Por deudas con empresas asociadas	307020		
c) Por otras deudas	307030	234.435,00	
d) Pérdidas de Inversiones financieras	307040		
A.7. Variación de las provisiones de inversiones financieras	308000		
A.8. Diferencias negativas de cambio	309000		
A.II. RESULTADOS FINANCIEROS POSITIVOS (B.2+B.3-A.6-A.7-A.8)	302900	3.772.100,88	2.605.504,04
A.III. BENEFICIOS DE LAS ACTIVIDADES ORDINARIAS (A.I+A.II-B.I-B.II)	303900	3.834.335,20	2.618.026,29
A.9. Variación de las provisiones de Inmovilizado Inmaterial, material y cartera de control	310000	272,57	459,20
A.10. Pérdidas procedentes del inmovilizado inmaterial, material y cartera de control	311000		
A.11. Pérdidas por operaciones con acciones y obligaciones propias	312000		
A.12. Gastos extraordinarios	313000	134.615,73	0,40
A.13. Gastos y pérdidas de otros ejercicios	314000		
A.IV. RESULTADOS EXTRAORDINARIOS POSITIVOS (B.4+B.5+B.6+B.7+B.8-A.9-A.10-A.11-A.12-A.13)	304900		153.989,76
A.V. BENEFICIOS ANTES DE IMPUESTOS (A.III+A.IV-B.III-B.IV)	305900	3.699.446,90	2.772.010,07
A.14. Impuesto sobre Sociedades	315000	(64.382,66)	53.880,19
A.15. Otros impuestos	316000		
A.VI. RESULTADO DEL EJERCICIO (BENEFICIOS) (A.V-A.14-A.15)	306900	3.763.829,58	2.718.129,88

(1) Marque las casillas correspondientes, según exprese las citas en unidades o miles de euros. Todos los documentos que integran las cuentas anuales deben elaborarse en la misma unidad.
 (2) Ejercicio al que van referidas las cuentas actuales. (3) Ejercicio anterior.

EJEMPLAR PARA LA ENTIDAD



**CUENTA DE PÉRDIDAS
Y GANANCIAS ABREVIADA**

PA2

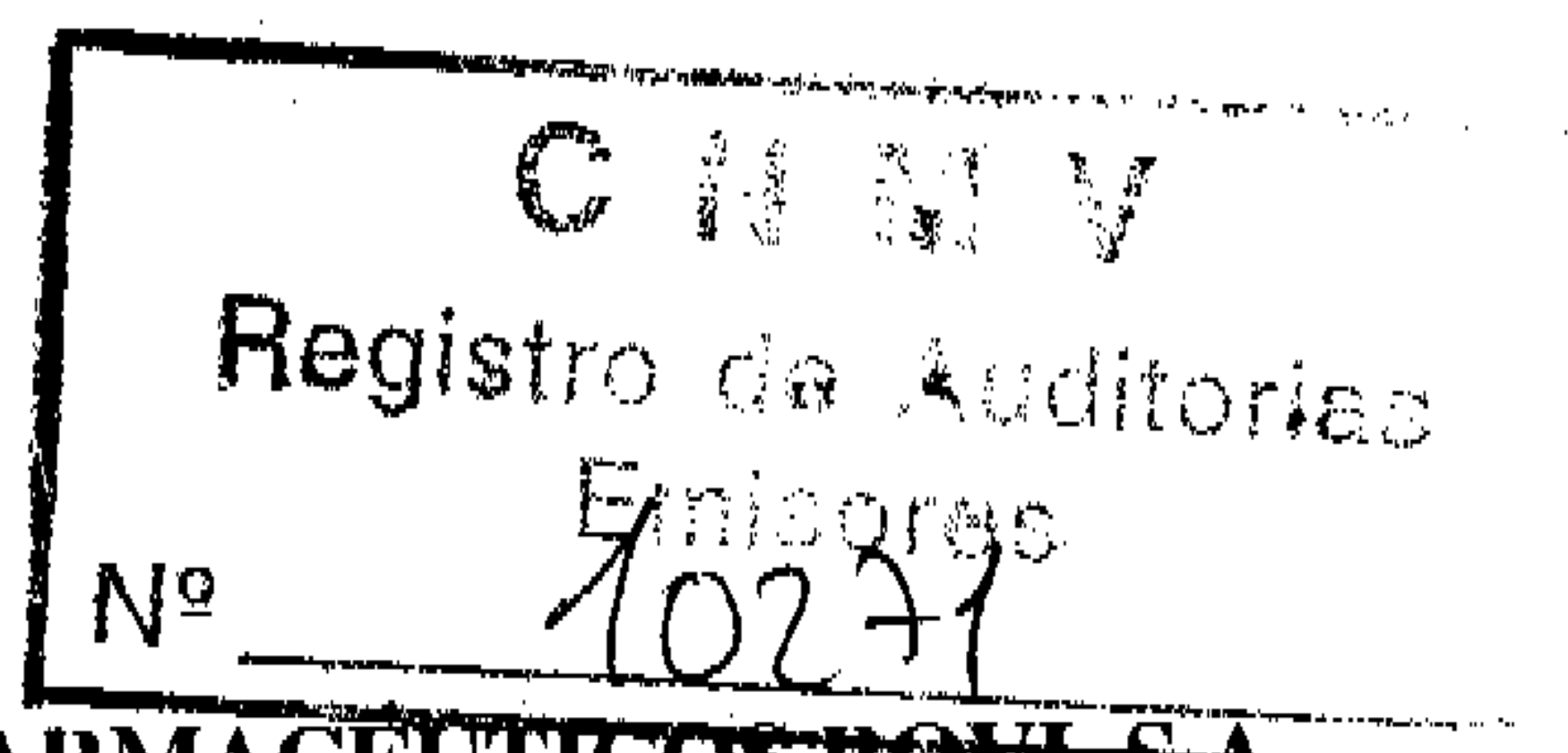
NIF B-81682250
DENOMINACIÓN SOCIAL
PHILVOR PHARMACEUTICAL
RESEARCH, S.L.

Espacio destinado para las firmas de los administradores

HABER		EJERCICIO 2008 (1)	EJERCICIO 2007 (2)
B) INGRESOS (B.1 a B.8)	408000		
B.1. Ingresos de explotación	401009		
a) Importe neto de la cifra de negocios	401000	443.200,00	425.000,00
b) Otros ingresos de explotación	401029		
B.I. PÉRDIDAS DE EXPLOTACIÓN (A.1+A.2+A.3+A.4+A.5-B.1)	401900		
B.2. Ingresos financieros	402009	4.006.535,88	2.605.804,04
a) En empresas del grupo	402019		
b) En empresas asociadas	402029		
c) Otros	402039	2.324,35	6.023,08
d) Beneficios en inversiones financieras	402040	4.004.211,53	2.599.780,96
B.3. Diferencias positivas de cambio	408000		
B.II. RESULTADOS FINANCIEROS NEGATIVOS (A.8+A.7+A.8-B.2-B.3)	402900		
B.III. PÉRDIDAS DE LAS ACTIVIDADES ORDINARIAS (B.I+B.II-A.I-A.II)	403900		
B.4. Beneficios en enajenación de inmovilizado inmaterial, material y cartera de control	409000		
B.5. Beneficios por operaciones con acciones y obligaciones propias	410000		
B.6. Subvenciones de capital transferidas al resultado del ejercicio	411000		
B.7. Ingresos extraordinarios	412000		0,46
B.8. Ingresos y beneficios de otros ejercicios	413000		
B.IV. RESULTADOS EXTRAORDINARIOS NEGATIVOS (A.9+A.10+A.11+A.12+A.13-B.4-B.5-B.6-B.7-B.8)	404900	134.888,30	
B.V. PÉRDIDAS ANTES DE IMPUESTOS (B.III+B.IV-A.II-A.IV)	405900		
B.VI. RESULTADO DEL EJERCICIO (PÉRDIDAS) (B.V+A.14+A.15)	406900		

(1) Ejercicio al que van referidas las cuentas anuales.
(2) Ejercicio anterior.

EJEMPLAR PARA LA ENTIDAD



CERTIFICACIÓN DE LABORATORIOS FARMACÉUTICOS ROVI, S.A.

Madrid, a 13 de noviembre de 2007, Don José Félix Gálvez Merino, Secretario no Consejero del Consejo de Administración de la Sociedad LABORATORIOS FARMACÉUTICOS ROVI, S.A. (en adelante, la "Sociedad")

CERTIFICA

- I. Que las copias de las cuentas anuales individuales de la Sociedad correspondientes a los ejercicios sociales cerrados a 31 de diciembre de los años 2004, 2005 y 2006, que fueron elaboradas todas ellas conforme al Plan General Contable ("PGC"), adjuntas como Anexos 1, 2 y 3 a la presente certificación, respectivamente, son copias fieles y se corresponden con las cuentas anuales individuales originales formuladas y firmadas por todos los miembros del consejo de administración de la Sociedad, y aprobadas por la junta general de accionistas de la Sociedad.
- II. Que las copias de las cuentas anuales individuales de PHIVOR PHARMACEUTICAL RESEARCH, S.L. ("PHIVOR") correspondientes a los ejercicios sociales cerrados a 31 de diciembre de los años 2004, 2005 y 2006, que fueron elaboradas todas ellas conforme al PGC, adjuntas como Anexos 4, 5 y 6 a la presente certificación, respectivamente, son copias fieles y se corresponden con las cuentas anuales individuales originales formuladas y firmadas por todos los miembros del consejo de administración de PHIVOR, y aprobadas por la junta general de accionistas de PHIVOR.
- III. Que la copia de las cuentas anuales consolidadas del grupo PHIVOR (al que pertenecía la Sociedad, tal como se explica en el folleto informativo de la oferta de venta y admisión a negociación de las acciones de la Sociedad) correspondientes al ejercicio social cerrado a 31 de diciembre de 2004 que fueron elaboradas conforme al PGC, adjuntas como Anexo 7 a la presente certificación, es una copia fiel y se corresponde con las cuentas anuales consolidadas originales que fueron formuladas y firmadas por todos los miembros del consejo de administración de la Sociedad, y aprobadas por la junta general de accionistas de la Sociedad. Asimismo, las copias de las cuentas anuales consolidadas del grupo de la Sociedad correspondientes a los ejercicios sociales cerrados a 31 de diciembre de 2005 y 2006 que fueron elaboradas conforme a las Normas Internacionales de Información Financiera, adjuntas como Anexos 8 y 9, respectivamente, son copias fieles y se corresponden con las cuentas anuales originales que fueron formuladas y firmadas por todos los miembros del consejo de administración de la Sociedad, y aprobadas por la junta general de accionistas de la Sociedad.
- IV. Que las cuentas anuales consolidadas del grupo PHIVOR citadas en el apartado III anterior han sido debidamente auditadas por PricewaterhouseCoopers, auditores de cuentas de la Sociedad y de su grupo consolidado, y que las copias de los informes de auditoría de las citadas cuentas consolidadas que se acompañan con ellas en los anexos a esta certificación, son copias fieles y se corresponden con los informes de auditoría que fueron emitidos por PricewaterhouseCoopers.

Y PARA QUE ASÍ CONSTE, expido la presente certificación, en el lugar y fecha arriba indicados.

El Secretario no Consejero del Consejo de Administración

Don José Félix Gálvez Merino

C N M V
Registro de Auditoría
Emitido
Nº 10271

COMISION DEL MERCADO DE VALORES
15 NOV. 2007
REGISTRO DE ENTRADA - I.F.C.
Nº 2007109892

LABORATORIOS FARMACÉUTICOS ROVI, S.A.
(Sociedad Unipersonal)

Informe de auditoría, Cuentas anuales
e informe de gestión para el ejercicio anual
terminado el 31 de diciembre de 2006


INFORME DE AUDITORÍA DE CUENTAS ANUALES

Al Accionista único de Laboratorios Farmacéuticos Rovi, S.A. (Sociedad Unipersonal)

1. Hemos auditado las cuentas anuales de Laboratorios Farmacéuticos Rovi, S.A.U., que comprenden el balance de situación al 31 de diciembre de 2006, la cuenta de pérdidas y ganancias y la memoria correspondientes al ejercicio anual terminado en dicha fecha, cuya formulación es responsabilidad del Administrador Único de la Sociedad. Nuestra responsabilidad es expresar una opinión sobre las citadas cuentas anuales en su conjunto, basada en el trabajo realizado de acuerdo con las normas de auditoría generalmente aceptadas, que requieren el examen, mediante la realización de pruebas selectivas, de la evidencia justificativa de las cuentas anuales y la evaluación de su presentación, de los principios contables aplicados y de las estimaciones realizadas.
2. De acuerdo con la legislación mercantil, el Administrador Único presenta, a efectos comparativos, con cada una de las partidas del balance, de la cuenta de pérdidas y ganancias y del cuadro de financiación, además de las cifras del ejercicio 2006, las correspondientes al ejercicio anterior. Nuestra opinión se refiere exclusivamente a las cuentas anuales del ejercicio 2006. Con fecha 29 de junio de 2006 emitimos nuestro informe de auditoría acerca de las cuentas anuales del ejercicio 2005 en el que expresamos una opinión favorable.
3. Según se explica en la nota 2b de la memoria adjunta, la Sociedad está obligada, de acuerdo con el contenido del artículo 42 del Código de Comercio, a formular cuentas anuales consolidadas por ser la sociedad de mayor activo a la fecha de primera consolidación en relación con el grupo de sociedades al que pertenece. No obstante, la Sociedad no presenta cuentas anuales consolidadas por las razones que se explican en la mencionada nota de la memoria.
4. Según se indica en la nota 1 de la memoria adjunta, y como parte del proceso de reestructuración societaria iniciado en el ejercicio 2005, con fecha 22 de diciembre de 2005 se elevó a documento público la escisión parcial de elementos de activo y pasivo de la sociedad a dos sociedades de nueva creación denominadas Rovi Contract Manufacturing, S.L. y Bemipharma Manufacturing, S.L., así como a la entidad existente Phivor Pharmaceutical Research, S.L. La fecha efectiva de esta operación se fijó en el 1 de enero de 2006. Adicionalmente, con fecha 4 de junio de 2007 los Consejos de Administración de la sociedad matriz Phivor Pharmaceutical Research, S.L., La Parra del Soberal, S.A. y el Administrador Único de Laboratorios Farmacéuticos Rovi, S.A.U. han suscrito un proyecto de escisión total de Phivor Pharmaceutical Research, S.L., por el que Laboratorios Farmacéuticos Rovi, S.A.U. será beneficiaria de una parte significativa de los activos y pasivos que conforman el patrimonio de la sociedad escindida, entre ellos las participaciones que Phivor Pharmaceutical Research, S.L. mantiene en otras sociedades del grupo.

5. Tal y como se menciona en la Nota 16 de la memoria adjunta, una parte significativa de las transacciones han sido realizadas con empresas del Grupo, de acuerdo con las condiciones establecidas entre las partes.
6. En nuestra opinión, las cuentas anuales del ejercicio 2006 adjuntas expresan, en todos los aspectos significativos, la imagen fiel del patrimonio y de la situación financiera de Laboratorios Farmacéuticos Rovi, S.A.U. al 31 de diciembre de 2006 y de los resultados de sus operaciones y de los recursos obtenidos y aplicados durante el ejercicio anual terminado en dicha fecha y contienen la información necesaria y suficiente para su interpretación y comprensión adecuada, de conformidad con principios y normas contables generalmente aceptados, que guardan uniformidad con los aplicados en el ejercicio anterior.
7. El informe de gestión adjunto del ejercicio 2006, contiene las explicaciones que el Administrador Único considera oportunas sobre la situación de Laboratorios Farmacéuticos Rovi, S.A.U, la evolución de sus negocios y sobre otros asuntos y no forma parte integrante de las cuentas anuales. Hemos verificado que la información contable que contiene el citado informe de gestión concuerda con la de las cuentas anuales del ejercicio 2006. Nuestro trabajo como auditores se limita a la verificación del informe de gestión con el alcance mencionado en este mismo párrafo y no incluye la revisión de información distinta de la obtenida a partir de los registros de la Sociedad.

PricewaterhouseCoopers Auditores, S.L.



Rafael García Anguita
Socio-Auditor de Cuentas

25 de junio de 2007


LABORATORIOS FARMACÉUTICOS ROVI, S.A.
(Sociedad Unipersonal)

Cuentas anuales e informe de gestión para el ejercicio anual
terminado el 31 de diciembre de 2006


A handwritten signature in black ink, consisting of several loops and a long vertical stroke extending downwards.

NIF		A-28041283		UNIDAD		
DENOMINACIÓN SOCIAL				Euros	999411	X
Laboratorios Farmacéuticos				Miles	999412	
Rovi, S.A. (Sociedad Unipersonal)				Millones	999413	
ESPACIO DESTINADO PARA LAS FIRMAS DE LOS ADMINISTRADORES						
ACTIVO				EJERCICIO 2006	EJERCICIO 2005	
A) ACCIONISTAS (SOCIOS) POR DESEMBOLSOS NO EXIGIDOS.				110000	-	-
B) INMOVILIZADO.....				120000	23.858.998,05	30 783 451,00
I. Gastos de establecimiento.....				121000	-	-
II. Inmovilizaciones inmateriales.....				122000	8 647,18	1 461 702,65
1. Gastos de investigación y desarrollo.....				122010	-	-
2. Concesiones, patentes, licencias, marcas y similares.....				122020	704 943,90	704 943,90
3. Fondo de comercio.....				122030	-	-
4. Derechos de traspaso.....				122040	-	-
5. Aplicaciones informáticas.....				122050	-	-
6. Derechos s/bienes en régimen de arrendamiento financiero				122060	10 136,18	2 340 855,15
7. Anticipos.....				122070	-	-
8. Provisiones.....				122080	-	-
9. Amortizaciones.....				122090	(706 432,90)	(1 584 096,40)
III. Inmovilizaciones materiales.....				123000	5 012 429,36	3 766 750,93
1. Terrenos y construcciones.....				123010	578 187,24	588 679,72
2. Instalaciones técnicas y maquinaria.....				123020	2 771 226,64	14 341 004,83
3. Otras instalaciones, utillaje y mobiliario.....				123030	339 821,62	521 109,47
4. Anticipos e inmovilizaciones materiales en curso.....				123040	3 508 156,05	-
5. Otro inmovilizado.....				123050	824 621,51	862 669,66
6. Provisiones.....				123060	-	-
7. Amortizaciones.....				123070	(3 009 583,70)	(12 546 712,75)
IV. Inmovilizaciones financieras.....				124000	18.837.921,51	25 554 997,42
1. Participaciones en empresas del grupo.....				124010	14 298,85	5 776 691,73
2. Créditos a empresas del grupo.....				124020	-	-
3. Participaciones en empresas asociadas.....				124030	-	-
4. Créditos a empresas asociadas.....				124040	-	-
5. Cartera de valores a largo plazo.....				124050	18.799.499,11	19 749 188,62
6. Otros créditos.....				124060	-	-
7. Depósitos y fianzas constituidos a largo plazo.....				124070	24 123,55	29 117,07
8. Provisiones.....				124080	-	-
9. Administraciones Públicas a largo plazo.....				124100	-	-
V. Acciones propias.....				125000	-	-
VI. Deudores por operaciones de tráfico a largo plazo.....				126000	-	-


NIF		A-28041283	
DENOMINACIÓN SOCIAL			
Laboratorios Farmacéuticos Rovi, S.A. (Sociedad Unipersonal)			
ACTIVO		EJERCICIO 2006	EJERCICIO 2005
C) GASTOS A DISTRIBUIR EN VARIOS EJERCICIOS.....	130000	3 935,45	68 737,00
D) ACTIVO CIRCULANTE.....	140000	48 160.890,73	50 656 324,30
I. Accionistas por desembolsos exigidos.....	141000	-	-
II. Existencias.....	142000	6 143 724,57	13 098 721,82
1. Comerciales.....	142010	6 143 724,57	-
2. Materias primas y otros aprovisionamientos.....	142020	-	5 233 159,36
3. Productos en curso y semiterminados.....	142030	-	3 086 333,33
4. Productos terminados.....	142040	-	4 779 229,13
5. Subproductos residuos y materiales recuperados.....	142050	-	-
6. Anticipos.....	142060	-	-
7. Provisiones.....	142070	-	-
III. Deudores.....	143000	30 597.950,95	29 091 641,06
1. Clientes por ventas y prestaciones de servicios.....	143010	22 554 577,86	25 910 499,62
2. Empresas del grupo, deudores.....	143020	5 980.697,59	1 267 925, 98
3. Empresas asociadas, deudores.....	143030	-	-
4. Deudores varios.....	143040	849 133,26	893 148,69
5. Personal.....	143050	138 053,43	197 561,38
6. Administraciones Públicas.....	143060	1 722 262,87	1 344 619,25
7. Provisiones.....	143070	(646 774,06)	(522 113,86)
IV. Inversiones financieras temporales.....	144000	8.489.098,70	3 467 279,48
1. Participaciones en empresas del grupo.....	144010	-	-
2. Créditos a empresas del grupo.....	144020	32 058,77	32 058,77
3. Participaciones en empresas asociadas.....	144030	-	-
4. Créditos a empresas asociadas.....	144040	-	-
5. Cartera de valores a corto plazo.....	144050	8.439.309,72	3 431 219,92
6. Otros créditos.....	144060	17 730,21	4 000,79
7. Depósitos y fianzas constituidos a corto plazo.....	144070	-	-
8. Provisiones.....	144080	-	-
V. Acciones propias a corto plazo.....	145000	-	-
VI. Tesorería.....	146000	2.930.116,51	4 998 681,94
VII. Ajustes por periodificación.....	147000	-	-
TOTAL GENERAL (A+B+C+D).....	100000	72.023.824,23	81 508 512,30

NIF		A-28041283	
DENOMINACIÓN SOCIAL		 ESPACIO DESTINADO PARA LAS FIRMAS DE LOS ADMINISTRADORES	
Laboratorios Farmacéuticos Rovi, S.A. (Sociedad Unipersonal)			
PASIVO		EJERCICIO 2006	EJERCICIO 2005
A) FONDOS PROPIOS.....	210000	22 391.583,96	39 649 489,17
I. Capital suscrito.....	211000	147 065,17	214 010,09
II. Prima de emisión.....	212000	-	-
III. Reserva de revalorización.....	213000	850 996,85	850 996,85
IV. Reservas.....	214000	11 080 117,39	14 720 280,97
1. Reserva legal.....	214010	42 802,88	42 802,88
2. Reservas para acciones propias.....	214020	-	-
3. Reservas para acciones de la sociedad dominante.....	214030	-	-
4. Reservas estatutarias.....	214040	-	-
5. Otras reservas.....	214050	11 037 314,51	14 677 478,09
V. Resultados de ejercicios anteriores.....	215000	5 274 210,14	14 742 897,81
1. Remanente.....	215010	5 274 210,14	14 742 897,81
2. Resultados negativos de ejercicios anteriores.....	215020	-	-
3. Aportaciones de socios para compensación de pérdidas.....	215030	-	-
VI. Pérdidas y Ganancias (beneficio o pérdida).....	216000	5.039.194,41	9 121 303,45
VII. Dividendo a cuenta entregado en el ejercicio.....	217000	-	-
VIII. Acciones propias para reducción de capital.....	218000	-	-
B) INGRESOS A DISTRIBUIR EN VARIOS EJERCICIOS.....	220000	-	-
1. Subvenciones de capital.....	220010	-	-
2. Diferencias positivas de cambio.....	220020	-	-
3. Otros ingresos a distribuir en varios ejercicios.....	220030	-	-
4. Ingresos fiscales a distribuir en varios ejercicios.....	220050	-	-
C) PROVISIONES PARA RIESGOS Y GASTOS.....	230000	-	-
1. Provisiones para pensiones y obligaciones similares.....	230010	-	-
2. Provisiones para impuestos.....	230020	-	-
3. Otras provisiones.....	230030	-	-
4. Fondo de reversión.....	230040	-	-
D) ACREEDORES A LARGO PLAZO.....	240000	12 789 511,22	8 356 335,61
I. Emisiones de obligaciones y otros valores negociables.....	241000	-	-
1. Obligaciones no convertibles.....	241010	-	-
2. Obligaciones convertibles.....	241020	-	-
3. Otras deudas representadas en valores negociables.....	241030	-	-


NIF		A-28041283	
DENOMINACIÓN SOCIAL			
Laboratorios Farmacéuticos Rovi, S.A. (Sociedad Unipersonal)		ESPACIO DESTINADO PARA LAS FIRMAS DE LOS ADMINISTRADORES	
PASIVO		EJERCICIO 2006	EJERCICIO 2005
D) ACREEDORES A LARGO PLAZO (Continuación)			
II. Deudas con entidades de crédito	242000	2 500 000,00	903 622,41
1. Deudas a largo plazo con entidades de crédito	242010	2 500 000,00	-
2. Acreedores por arrendamiento financiero a largo plazo	242020	-	903 622,41
III. Deudas con empresas del grupo	243000	-	-
1. Deudas con empresas del grupo	243010	-	-
2. Deudas con empresas asociadas	243020	-	-
IV. Otros acreedores	244000	10 289 511,22	7 452 713,20
1. Deudas representadas por efectos a pagar	244010	-	-
2. Otras deudas	244020	10 289 511,22	7 452 713,20
3. Fianzas y depósitos recibidos a largo plazo	244030	-	-
4. Administraciones Públicas a largo plazo	244050	-	-
V. Desembolsos pendientes sobre acciones no exigidos	245000	-	-
1. De empresas del grupo	245010	-	-
2. De empresas asociadas	245020	-	-
3. De otras empresas	245030	-	-
VI. Acreedores por operaciones de tráfico a largo plazo	246000	-	-
E) ACREEDORES A CORTO PLAZO	250000	36.842.729,05	33 502 687,52
I. Emisiones de obligaciones y otros valores negociables	251000	-	-
1. Obligaciones no convertibles	251010	-	-
2. Obligaciones convertibles	251020	-	-
3. Otras deudas representadas en valores negociables	251030	-	-
4. Intereses de obligaciones y otros valores	251040	-	-
II. Deudas con entidades de crédito	252000	1.810.616,96	984 995,70
1. Préstamos y otras deudas	252010	1.810.616,96	326 113,43
2. Deudas por intereses	252020	-	-
3. Acreedores por arrendamiento financiero a corto plazo	252030	-	658 882, 27
III. Deudas con empresas del grupo y asociadas a corto plazo	253000	11 530 590,11	2 945 697,52
1. Deudas con empresas del grupo	253010	11 530 590,11	2 945 697,52
2. Deudas con empresas asociadas	253020	-	-

NIF	A-28041283	 ESPACIO DESTINADO PARA LAS FIRMAS DE LOS ADMINISTRADORES	
DENOMINACIÓN SOCIAL			
Laboratorios Farmacéuticos Rovi, S.A. (Sociedad Unipersonal)			
PASIVO		EJERCICIO 2006	EJERCICIO 2005
E) ACREEDORES A CORTO PLAZO (Continuación).....			
IV. Acreedores comerciales.....	254000	17 748 840,72	17 811 206,28
1. Anticipos recibidos por pedidos.....	254010	-	-
2. Deudas por compras o prestaciones de servicios.....	254020	17 748 840,72	17 811 206,28
3. Deudas representadas por efectos a pagar.....	254030	-	-
V. Otras deudas no comerciales.....	255000	5 100 796,91	10 555 107,14
1. Administraciones Públicas.....	255010	686 855,51	2 698 755,00
2. Deudas representadas por efectos a pagar.....	255020	-	-
3. Otras deudas.....	255030	305 121,89	1 584 488,61
4. Remuneraciones pendientes de pago.....	255040	4 108 751,37	6 271 526,96
5. Fianzas y depósitos recibidos a corto plazo.....	255050	68,14	336,57
VI. Provisiones para operaciones de tráfico.....	256000	651 884,35	1 205 680,88
VII. Ajustes por periodificación.....	257000	-	-
F) PROVISIONES PARA RIESGOS Y GASTOS A CORTO PLAZO.	260000	-	-
TOTAL GENERAL (A+B+C+D+E+F).....	200000	72.023.824,23	81 508 512,30

NIF		A-28041283		UNIDAD		
DENOMINACIÓN SOCIAL				Euros	999411	X
Laboratorios Farmacéuticos				Miles	999412	
Rovi, S.A. (Sociedad Unipersonal)				Millones	999413	
ESPACIO DESTINADO PARA LAS FIRMAS DE LOS ADMINISTRADORES						
DEBE		EJERCICIO 2006		EJERCICIO 2005		
A) GASTOS (A.1 a A.16)	300000	76 158.643,19	83 804 500,68			
A.1. Reducción de existencias de productos terminados y en curso de fabricación.....	301000	4 751 747,95	-			
A.2. Aprovisionamientos.....	302000	25 425 433,39	25 338 801,56			
a) Consumo de mercaderías.....	302010	24 499 682,68	13 865 603,77			
b) Consumo de materias primas y otras materias consumibles.....	302020	887 403,01	11 034 617,35			
c) Otros gastos externos.....	302030	38 347,70	438 580,44			
A.3. Gastos de personal.....	303000	15 577 555,14	24 203 781,38			
a) Sueldos, salarios y asimilados	303010	12 886 828,60	20 344 375,67			
b) Cargas sociales.....	303020	2 690 726,54	3 859 405,71			
A.4. Dotaciones para amortizaciones de inmovilizado.....	304000	164 727,34	1 299 503,40			
A.5. Variación de las provisiones de tráfico.....	305000	(429 136,33)	612 850,37			
a) Variación de provisiones de existencias.....	305010	-	-			
b) Variación de provisiones y pérdidas de créditos incobrables	305020	124 660,20	(14 378,51)			
c) Variación de otras provisiones de tráfico.....	305030	(553 796,53)	627 228,88			
A.6. Otros gastos de explotación.....	306000	30 443 503,03	30 121 320,07			
a) Servicios exteriores.....	306010	30 021 298,50	29 878 146,02			
b) Tributos.....	306020	422 204,53	243 174,05			
c) Otros gastos de gestión corriente.....	306030	-	-			
d) Dotación al fondo de reversión.....	306040	-	-			
A.I. BENEFICIOS DE EXPLOTACIÓN						
(B.1+B.2+B.3+B.4-A.1-A.2-A.3-A.4-A.5-A.6)	301900	4 147 144,37	2 915 895,99			
A.7. Gastos financieros y gastos asimilados.....	307000	252 095,50	75 959,99			
a) Por deudas con empresas del grupo.....	307010	-	-			
b) Por deudas con empresas asociadas.....	307020	-	-			
c) Por deudas con terceros y gastos asimilados.....	307030	252 095,50	75 959,99			
d) Pérdidas de inversiones financieras.....	307040	-	-			
A.8. Variación de las provisiones de inversiones financieras....	308000	-	-			
A.9. Diferencias negativas de cambio.....	309000	3 655,30	1 623,05			
A.II. RESULTADOS FINANCIEROS POSITIVOS						
(B.5+B.6+B.7+B.8-A.7-A.8-A.9)	302900	652 004,13	303 017,97			

NIF	A-28041283	 ESPACIO DESTINADO PARA LAS FIRMAS DE LOS ADMINISTRADORES	
DENOMINACIÓN SOCIAL			
Laboratorios Farmacéuticos Rovi, S.A. (Sociedad Unipersonal)			
DEBE		EJERCICIO 2006	EJERCICIO 2005
A.III. BENEFICIOS DE LAS ACTIVIDADES ORDINARIAS			
(A.I+A.II-B.I-B.II).....		303900	4 799 148,50
A.10.Variación de las provisiones de inmovilizado inmaterial, material y cartera de control.....		310000	-
A.11.Pérdidas procedentes del inmovilizado inmaterial, material y cartera de control.....		311000	1 645,00
A.12.Pérdidas por operaciones con acciones y obligaciones propias.....		312000	-
A.13.Gastos extraordinarios.....		313000	517 484,84
A.14.Gastos y pérdidas de otros ejercicios.....		314000	361 362,04
A.IV. RESULTADOS EXTRAORDINARIOS POSITIVOS			
(B.9+B.10+B.11+B.12+B.13-A.10-A.11-A.12-A.13-A.14).....		304900	-
A.V. BENEFICIOS ANTES DE IMPUESTOS (A.III+A.IV-B.III-B.IV).....		305900	4 129 409,40
A.15.Impuesto sobre Sociedades.....		315000	(934.708,87)
A.16.Otros impuestos.....		316000	24 923,86
A.VI. RESULTADO DEL EJERCICIO (BENEFICIOS).....		306900	5.039.194,41

NIF		A-28041283	
DENOMINACIÓN SOCIAL		Laboratorios Farmacéuticos Rovi, S.A. (Sociedad Unipersonal)	
HABER		EJERCICIO 2006	EJERCICIO 2005
B) INGRESOS (B.1 a B.13)	400000	81 197 837,60	92 925 804,12
B.1. Importe neto de la cifra de negocios.....	401000	74 379 350,57	78 465 452,04
a) Ventas.....	401010	76 721 386,27	80 361 488,01
b) Prestaciones de servicios.....	401020	-	-
c) Devoluciones y "rappels" sobre ventas.....	401030	(2 342 035,70)	(1 896 035,97)
B.2. Aumento de existencias de productos terminados y en curso de fabricación.....	402000	-	2 937 886,44
B.3. Trabajos efectuados por la empresa para el inmovilizado..	403000	-	-
B.4. Otros ingresos de explotación.....	404000	5 701 624,32	3 088 814,29
a) Ingresos accesorios y otros de gestión corriente.....	404010	4 249 614,01	2 404 636,06
b) Subvenciones.....	404020	1 452 010,31	684 178,23
c) Exceso de provisiones de riesgos y gastos.....	404030	-	-
B.I. PÉRDIDAS DE EXPLOTACIÓN			
(A.1+A.2+A.3+A.4+A.5+A.6-B.1-B.2-B.3-B.4)	401900	-	-
B.5. Ingresos de participaciones en capital.....	405000	-	-
a) En empresas del grupo.....	405010	-	-
b) En empresas asociadas.....	405020	-	-
c) En empresas fuera del grupo.....	405030	-	-
B.6. Ingresos de otros valores negociables y de créditos del activo inmovilizado.....	406000	-	-
a) De empresas del grupo.....	406010	-	-
b) De empresas asociadas.....	406020	-	-
c) De empresas fuera del grupo.....	406030	-	-
B.7. Otros intereses e ingresos asimilados.....	407000	907 594,31	380 548,01
a) De empresas del grupo.....	407010	-	41 774,54
b) De empresas asociadas.....	407020	-	-
c) Otros intereses.....	407030	718 437,76	112 323,87
d) Beneficios en inversiones financieras.....	407040	189 156,55	226 449,60
B.8. Diferencias positivas de cambio.....	408000	160,62	53,00
B.II. RESULTADOS FINANCIEROS NEGATIVOS			
(A.7+A.8+A.9-B.5-B.6-B.7-B.8)	402900	-	-

NIF	A-28041283	 ESPACIO DESTINADO PARA LAS FIRMAS DE LOS ADMINISTRADORES	
DENOMINACIÓN SOCIAL			
Laboratorios Farmacéuticos Rovi, S.A. (Sociedad Unipersonal)			
HABER		EJERCICIO 2006	EJERCICIO 2005
B.III. PÉRDIDAS DE LAS ACTIVIDADES ORDINARIAS			
(B.I+B.II-A.I-A.II).....		403900	-
B.9. Beneficios en enajenación de inmovilizado inmaterial, material y cartera de control.....		409000	142 999,20
B.10. Beneficios por operaciones con acciones y obligaciones propias.....		410000	-
B.11. Subvenciones de capital transferidas al resultado del ejercicio.....		411000	-
B.12. Ingresos extraordinarios.....		412000	56 720,29
B.13. Ingresos y beneficios de otros ejercicios.....		413000	9 388,29
B.IV. RESULTADOS EXTRAORDINARIOS NEGATIVOS			
(A.10+A.11+A.13+A.14-B.9-B.10-B.11-B.12-B.13).....		404900	669 739,10
B.V. PÉRDIDAS ANTES DE IMPUESTOS (B.III+B.IV-A.III-A.IV).....		405900	-
B.VI. RESULTADO DEL EJERCICIO (PÉRDIDAS) (B.V+A.15+A.16)		406900	-

LABORATORIOS FARMACEUTICOS ROVI, S.A. (Sociedad Unipersonal)

MEMORIA DE LAS CUENTAS ANUALES DEL EJERCICIO TERMINADO EL 31 DE DICIEMBRE DE 2006
(Expresados en euros)

1. Actividad

Laboratorios Farmacéuticos Rovi, S.A. fue constituida en Madrid el 21 de diciembre de 1946, siendo su objeto social la elaboración y venta en territorio nacional de productos farmacéuticos. Sus principales instalaciones están ubicadas en la calle Julián Camarillo, 35, Madrid, así como el domicilio social y fiscal.

La actividad de la Sociedad se concentra en la investigación y venta de productos propios farmacéuticos, así como la distribución de otros productos para los cuales es licenciataria de otros laboratorios por períodos determinados, de acuerdo con las condiciones establecidas en los contratos suscritos con los mismos.


Las cuentas anuales del ejercicio 2006 integran los estados financieros del establecimiento permanente de Laboratorios Farmacéuticos Rovi, S.A. en Portugal. Dicho establecimiento permanente se constituyó con fecha 23 de octubre de 1998. Su objeto social es la importación, representación y venta de cualquier tipo de producto químico y farmacéutico. Su domicilio social se estableció en Lisboa, (Portugal), Avenida Defensores de Chaves, 15.

Durante el ejercicio 2005, el grupo Rovi comenzó un proceso de reestructuración societaria con el objetivo de simplificar la estructura societaria y separar las diferentes actividades del grupo. Dicho proceso ha culminado en el ejercicio 2006.

Las acciones desarrolladas en el ejercicio 2005 como parte del proceso de reestructuración societaria dieron lugar, fundamentalmente, a la conversión en unipersonal de la Sociedad, al quedar participada al 100% por Phivor Pharmaceutical Research, S.L., y a la constitución de una nueva Sociedad, con la denominación de Inversiones Borbollón, S.L., a la que se aportó tanto las acciones que la Sociedad mantenía de Lobel y Losa, S.A. como las adquiridas de esta sociedad durante el 2005, y las participaciones de Jelch, S.L., así como determinados bienes inmuebles.

Con fecha 30 de junio de 2005, la Junta General de Socios de Laboratorios Farmacéuticos Rovi, S.A. acordó la escisión parcial de la misma distribuyendo los elementos del activo y del pasivo a dos sociedades de nueva creación, denominadas Rovi Contract Manufacturing, S.L. y Bemipharma Manufacturing, S.L., así como a la entidad existente Phivor Pharmaceutical Research, S.L. En concreto, a favor de Phivor Pharmaceutical Research, S.L. se transmite la actividad de gestión de acciones y/o participaciones en otras sociedades del Grupo, a la sociedad Rovi Contract Manufacturing, S.L. se transmite la actividad de fabricación para terceros y finalmente, a la sociedad Bemipharma Manufacturing, S.L., se transmite la actividad de fabricación de Bemiparina.

Pese a que dicha escisión parcial se elevó a documento público el 22 de diciembre de 2005, su eficacia quedó suspendida hasta el día 1 de enero de 2006, por tanto, teniendo efecto en este ejercicio económico.




Los activos y pasivos recibidos el 1 de enero de 2006 por las sociedades beneficiarias como consecuencia de esta escisión parcial son los siguientes:

				Euros
	Rovi Contract Manufacturing, S.L.	Bemipharma Manufacturing, S.L.	Phivor Pharmaceutical Research, S.L.	Total aportado por escisión parcial
Inmovilizado	3 573 415,89	513 078,06	5 762 392,88	9 848 886,83
Inmovilizaciones inmateriales	1 460 300,27	-	-	1 460 300,27
Inmovilizaciones materiales	2 113 115,62	513 078,06	-	2 626 193,68
Inmovilizaciones financieras	-	-	5 762 392,88	5 762 392,88
Gastos a distribuir en varios ejercicios	68 737,00	-	-	68 737,00
Activo circulante	12 428 927,19	4 410 981,11	-	16 839 908,30
Existencias	5 696 040,37	2 910 981,11	-	8 607 021,48
Deudores	2 732 886,82	-	-	2 732 886,82
Tesorería	4 000 000,00	1 500 000,00	-	5 500 000,00
Acreeedores a largo plazo	903 622,41	-	-	903 622,41
Acreeedores a corto plazo	5 683 553,46	1 420 881,75	461 276,79	7 565 712,00
Acreeedores comerciales	5 014 555,73	1 404 189,79	-	6 418 745,52
Otras deudas no comerciales	668 997,73	16 691,96	461 276,79	1 146 966,48
TOTAL	9 483 904,21	3 503 177,42	5 301 116,09	18 288 197,72

En virtud de lo establecido en el artículo 259 de la Ley de Sociedades Anónimas, en defecto de cumplimiento por una sociedad beneficiaria de una obligación asumida por ella en virtud de la escisión parcial, responderán solidariamente del cumplimiento de la misma las restantes sociedades beneficiarias hasta el importe del activo neto atribuido en la escisión parcial a cada una de ellas y, al no haber dejado de existir la sociedad escindida como consecuencia de la escisión parcial, la propia sociedad escindida responderá por la totalidad de la obligación.

Todas las operaciones de compra venta o aportaciones no dinerarias realizadas entre las compañías del grupo durante el ejercicio 2005 y 2006, se han realizado a valor neto contable en que figuraban registradas dichas inversiones en la sociedad transmisora.



2. Bases de presentación de las cuentas anuales

a) Imagen fiel

Las cuentas anuales se han preparado a partir de los registros contables de la Sociedad y se presentan de acuerdo con la legislación mercantil vigente y con las normas establecidas en el Plan General de Contabilidad, con objeto de mostrar la imagen fiel del patrimonio, de la situación financiera y de los resultados de la Sociedad.

Las cifras contenidas en los documentos que componen estas cuentas anuales están expresadas en Euros.

b) Cuentas consolidadas

Al 31 de diciembre de 2006 Laboratorios Farmacéuticos Rovi, S.A. está obligada, de acuerdo con el contenido del artículo 42 del Código de Comercio, a formular cuentas anuales consolidadas por ser la sociedad de mayor activo a la fecha de primera consolidación en relación con el grupo de sociedades al que pertenece.

Los administradores han decidido acogerse a la disposición incorporada en el art. 43 del Código de Comercio y depositar las cuentas anuales consolidadas de la Sociedad dominante (no habiéndose solicitado dicha formulación por los socios minoritarios en el plazo y número preceptivos). La Sociedad pertenece al Grupo Rovi y la Sociedad dominante cuyas cuentas se van a depositar es Phivor Pharmaceutical Research, S.L. con domicilio social y fiscal en calle Rufino González, 50, Madrid

No obstante, los resultados y fondos propios que hubieran surgido de haber formulado cuentas consolidadas, serían similares a los mostrados en las cuentas anuales adjuntas

c) Comparación de la información

Como consecuencia de la escisión parcial realizada con fecha 1 de enero de 2006 mencionada en la nota 1 anterior, las cuentas anuales a 31 de diciembre de 2006 no son comparables con las del ejercicio anterior.

3. Distribución de resultados

Se somete a la aprobación de la Junta General de Accionistas la siguiente distribución de resultados:

	<u>Euros</u> <u>Importe</u>
Bases de reparto	
Resultado del ejercicio – Beneficio	<u>5.039.194,41</u>
Distribución	
Resultados de ejercicios anteriores	2.039.194,41
Dividendos	<u>3 000 000,00</u>
	<u>5.039.194,41</u>

4. Criterios contables

Los criterios contables más significativos aplicados en la formulación de las cuentas anuales son los que se describen a continuación:

a) Inmovilizado inmaterial

Los elementos incluidos en el inmovilizado inmaterial figuran valorados por su precio de adquisición o su coste de producción.

Se incluyen dentro de patentes y marcas los importes satisfechos a terceros para el registro oficial de las mismas. La amortización se calcula linealmente en un período máximo de 5 años.

Los gastos de investigación y desarrollo, que van dirigidos a la obtención de nuevas especialidades farmacéuticas, se contabilizan como gasto del ejercicio en que se realizan.

Los bienes afectos a un contrato de arrendamiento financiero de cuyas condiciones económicas se desprende que se trata en realidad de una adquisición, se contabilizan como inmovilizado inmaterial, por su valor al contado, en una categoría diferenciada y hasta la fecha del ejercicio del derecho de opción de compra, momento en que se transfieren al inmovilizado material. Los gastos financieros de la operación se contabilizan como gastos a distribuir en varios ejercicios que se imputan a resultados de acuerdo con un criterio financiero. En la dotación de amortización y provisiones se aplican los criterios y porcentajes establecidos para el inmovilizado material.

b) Inmovilizado material

Los bienes comprendidos en el inmovilizado material se valoran al precio de adquisición, regularizados de acuerdo con la Ley 9/1983, de 13 de julio, promulgada por la Administración. Adicionalmente, la Sociedad se acogió a la actualización del balance al 31 de diciembre de 1996, de acuerdo con el Real Decreto Ley 7/1996 de 7 de junio.

Los costes de renovación, ampliación o mejora de los bienes del inmovilizado material son incorporados al activo como mayor valor del bien exclusivamente cuando suponen un aumento de su capacidad, productividad o alargamiento de su vida útil, y siempre que sea posible conocer o estimar el valor neto contable de los elementos que resultan dados de baja del inventario por haber sido sustituidos.

La amortización del inmovilizado material se calcula sistemáticamente por el método lineal en función de la vida útil de los respectivos bienes, atendiendo a la depreciación efectivamente sufrida por su funcionamiento, uso y disfrute. Además, en caso de que se detectaran factores identificativos de obsolescencia a que pudieran estar afectos los bienes, se dotarían las oportunas provisiones por depreciación.



Los porcentajes anuales de amortización utilizados en el cálculo de la depreciación experimentada por los elementos que componen el inmovilizado material son los siguientes:

	<u>Porcentaje %</u>
Construcciones	2,5
Instalaciones técnicas y maquinaria	10 y 25
Otras instalaciones, utillaje y mobiliario	10 y 20
Otro inmovilizado material	20 y 25

c) Inversiones financieras

Las inversiones financieras, tanto permanente como temporal, de renta fija o variable, se encuentran valoradas a su precio de adquisición, satisfecho en el momento de la suscripción o compra.

Las inversiones financieras que representan participaciones en empresas del grupo, no cotizadas, se encuentran valoradas en las presentes cuentas anuales individuales al coste de adquisición minorado en su caso por las provisiones que se entiendan necesarias para reflejar las desvalorizaciones sufridas, en ningún caso inferiores a las pérdidas asignables, en su caso, al porcentaje de participación ejercido.

d) Existencias

Las existencias se valoran al coste de adquisición/producción o al valor de mercado, el menor de los dos.

El precio de adquisición comprende el importe consignado en factura más todos los gastos adicionales que se producen hasta que los bienes se hallan en el almacén.

En aquellas circunstancias en que el valor de mercado o de reposición de las existencias resulte inferior a los indicados en el párrafo anterior, se practican correcciones valorativas, dotándose las oportunas provisiones por depreciación.


e) Deudores y acreedores por operaciones de tráfico

Los débitos y créditos originados por las operaciones de tráfico de la Sociedad, tanto deudoras como acreedoras, a corto o largo plazo, se registran por su valor nominal. Los intereses incluidos en el valor de las transacciones, en caso de vencimientos superiores a un ejercicio económico, se diferencian y periodifican, imputándose a resultados según criterios financieros.

Se practican las correcciones valorativas que se estiman necesarias para provisionar el riesgo de insolvencia.

f) Créditos y deudas no comerciales

Los créditos no comerciales, tanto a corto como a largo plazo, se registran por el importe entregado. Se practican las correcciones valorativas que se estiman necesarias para provisionar el riesgo de insolvencia.



Las deudas no comerciales, tanto a corto como a largo plazo, se registran por su valor de reembolso.

Las cuentas de crédito se muestran por el importe dispuesto.

g) Transacciones y saldos en moneda extranjera

Las cuentas a cobrar y a pagar en moneda extranjera se reflejan al tipo de cambio en vigor al cierre del ejercicio. Las transacciones en moneda extranjera se reflejan en la cuenta de pérdidas y ganancias al tipo de cambio aplicable en el momento de su realización. Todas las pérdidas, realizadas o no, así como los beneficios realizados, se llevan a resultados del ejercicio, mientras los beneficios no realizados se llevan a ingresos diferidos y se imputan a resultados cuando se realizan.

h) Inversiones financieras temporales

Las inversiones financieras temporales se reflejan al precio de adquisición o al de mercado, si fuera menor. El precio de mercado se establece con los mismos criterios que para las inmovilizaciones financieras.

i) Indemnizaciones por despido

Las indemnizaciones por despido susceptibles de cuantificación razonable se registran como gasto en el ejercicio en el que se adopta la decisión de despido lo que implica el consenso de las diferentes partes afectadas.

j) Impuesto sobre Sociedades

Se reconoce como gasto en cada ejercicio el Impuesto sobre sociedades calculado en base al beneficio antes de impuestos desglosado en las cuentas anuales, corregido por las diferencias de naturaleza permanente con los criterios fiscales y tomando en cuenta las bonificaciones y deducciones aplicables. El impuesto diferido o anticipado que surge como resultado de diferencias temporales derivadas de la aplicación de criterios fiscales en el reconocimiento de ingresos y gastos, se refleja en el balance de situación hasta su reversión.

El criterio seguido en el reconocimiento del pasivo por impuestos diferidos es el de provisionar todos, incluso aquellos cuya reversión no está prevista de inmediato. Dicha provisión se ajusta para reflejar eventuales cambios en el tipo del Impuesto sobre sociedades. Por otra parte, los impuestos anticipados sólo se reconocen en el activo en la medida en que su realización futura esté razonablemente asegurada en el plazo máximo de 10 años, o siempre que existan impuestos diferidos que los compensen, a partir de 10 años.

El efecto impositivo de la aplicación de pérdidas compensables cuya recuperabilidad no se entiende asegurada, se considera como minoración del gasto por impuestos en el ejercicio en que se compensan. Solamente se reconoce un crédito por bases imponibles negativas en un ejercicio anterior a su compensación si existe evidencia clara de que la empresa se encuentra en una senda de beneficios que permita asegurar la compensación de la base imponible negativa.



Las bonificaciones y deducciones en la cuota del impuesto se consideran como minoración del gasto por impuestos en el ejercicio en que se aplican. Si en un ejercicio anterior a su aplicación no existen dudas sobre el cumplimiento de los requisitos fiscales que permiten su aplicación, el plazo para su reversión no excede de diez años y se estima la recuperabilidad de las mismas, se registran en el activo como un crédito fiscal.

El Ministerio de Hacienda tiene concedido el disfrute del régimen de tributación consolidada a la Sociedad junto con otras sociedades del grupo, siendo la sociedad cabecera Phivor Pharmaceutical Research, S.L. y, por ello, la liquidación del Impuesto sobre Sociedades se realiza en régimen de consolidación fiscal. Es política del grupo consolidado contabilizar el gasto por impuesto en las sociedades individuales reconociéndose créditos y débitos entre las mismas, siendo la intención del grupo exigir o satisfacer dichos créditos y débitos.

k) Contabilización de ingresos y gastos


Las ventas de bienes e ingresos por servicios prestados, se registran sin incluir los importes correspondientes a los impuestos que gravan estas operaciones, deduciéndose como menor importe de la operación todos los descuentos, incluidos o no en factura, que no obedecen al pronto pago, los cuales son considerados como gastos financieros.

Los importes de los impuestos que recaigan sobre las compras de mercaderías y demás bienes para su posterior reventa, excluido el impuesto sobre el valor añadido, y los de los transportes que les afecten directamente se registran como mayor valor de los bienes o servicios adquiridos.

Los descuentos posteriores a la emisión o recepción, en su caso, de la factura, originados por defectos de calidad, incumplimiento de plazos de entrega u otras causas análogas, así como los descuentos por volumen, se registran diferenciadamente de los importes de las ventas o compras de bienes e ingresos o gastos por servicios, respectivamente.

l) Subvenciones I+D

La Compañía reconoce el ingreso por subvenciones I+D cuando el Ministerio de Educación y Ciencia confirma que se ha cumplido las condiciones y requisitos necesarios para su concesión.

A handwritten signature in black ink, consisting of a large, stylized initial 'P' followed by several loops and a long horizontal stroke extending to the right.

m) Tasa sanitaria


Como resultado de la Ley 2/2004 de 27 de diciembre de Presupuestos Generales del Estado para 2005 (Disposición Adicional Cuadragésimo octava); con fecha 1 de enero de 2005 entró en vigor una tasa sanitaria impuesta por el Ministerio de Sanidad que grava a las personas físicas y jurídicas que se dediquen en España a la fabricación e importación de medicamentos que se dispensen en territorio nacional a través de receta oficial de Sistema Nacional de Salud. Las cantidades a ingresar al Ministerio de Sanidad y Consumo serán calculadas en función de una escala que marca dicha Disposición modificada posteriormente por la Disposición Adicional Sexta de la Ley 29/2006, de 29 de Julio, de garantías y uso racional de los medicamentos y productos sanitarios. Durante el ejercicio 2006 la Sociedad Laboratorios Farmacéuticos Rovi, S.A. ha desembolsado por esta tasa un total de 172.547 euros por las ventas devengadas en el primer y segundo cuatrimestre del ejercicio, existiendo a 31 de diciembre de 2006 una provisión de 195.057 euros para hacer frente a las tasas devengadas por las ventas del tercer cuatrimestre de 2006 y a la posible regularización sobre las ventas sujetas reales de 2006, siendo el gasto contabilizado como descuentos sobre ventas.

n) Medio ambiente

Los elementos incorporados al patrimonio de la Sociedad con el objeto de ser utilizados de forma duradera en su actividad, cuya finalidad principal sea la minimización del impacto medioambiental así como la protección y mejora del medio ambiente, se reflejan en el epígrafe correspondiente del inmovilizado material, capitalizándose a su precio de adquisición o a su coste de producción y amortizándose en función de su vida útil estimada según los coeficientes expuestos para inmovilizaciones materiales similares.

Los gastos medioambientales derivados de las citadas actividades se consideran gastos de explotación del ejercicio en el que se devenguen, considerándose como extraordinarios, aquellos que se produzcan fuera de la actividad ordinaria de la Sociedad.

Se registrará una provisión de naturaleza medioambiental cuando se originen gastos en el ejercicio o cuando los gastos provengan de ejercicios anteriores, así como cuando a fecha de cierre del ejercicio, sean probables o ciertos pero indeterminados en fecha o importe exacto. También se creará una provisión para actuaciones medioambientales, como consecuencia de obligaciones legales o contractuales de la Sociedad, así como para compromisos adquiridos para la prevención y reparación de daños al medio ambiente.



5. Inmovilizado inmaterial

5.1 Las variaciones experimentadas por las partidas que componen el inmovilizado inmaterial son las siguientes:

Concepto						Euros
	Saldo a 31.12.05	Bajas por escisión parcial	Aumentos	Retiros	Trasposos	Saldo a 31.12.06
Derechos sobre bienes en régimen de arrendamiento financiero	2 340 855,15	(2 340 855,15)	10 136,18	-	-	10 136,18
Patentes y Marcas	704 943,90	-				704 943,90
Amortización acumulada	(1 584 096,40)	880 554,88	(2 891,38)	-	-	(706 432,90)
	<u>1 461 702,65</u>	<u>(1 460 300,27)</u>	<u>7 244,80</u>	<u>-</u>	<u>-</u>	<u>8 647,18</u>

Las bajas por escisión parcial en el epígrafe Derechos sobre bienes en arrendamiento financiero corresponde a las siguientes máquinas que fueron aportadas a la sociedad de nueva creación Rovi Contract Manufacturing, S.L. por el proceso de escisión parcial comentado en la Nota 1:

Elemento	Inicio del contrato /duración del contrato	Euros		
		Coste	Amortización a 01.01.06	Valor neto contable 01.01.06
Maquinaria	Jun 02 (4 años)	672 565,15	278 048,34	394 516,81
Maquinaria	Jul 05 (3 años)	1 668 290,00	602 506,54	1 065 783,46
		<u>2 340 855,15</u>	<u>880 554,88</u>	<u>1 460 300,27</u>

A 31 de diciembre de 2006 los elementos en arrendamiento financiero son los siguientes:

Elemento	Inicio del contrato /duración del contrato	Coste	Valor opción de compra	Euros		
				Cuotas satisfechas ejercicio		Cuotas pendientes al 31.12.06
				2006	2005 y anteriores	
Centralita	May 05 (3 años)	10 136,18	-	3 378,36	2 302,24	4 455,58
		<u>10 136,18</u>	<u>-</u>	<u>3 378,36</u>	<u>2 302,24</u>	<u>4 455,58</u>

5.2 En el epígrafe de Patentes y Marcas se recogen, entre otros, los importes pagados por la adquisición de la marca Biolid y los registros sanitarios asociados a la misma, que totalizan 601.012,10 euros. Esta adquisición se produjo en enero de 2002 a un laboratorio tercero.

5.3 A 31 de diciembre de 2006 existen elementos del inmovilizado inmaterial totalmente amortizados por un valor de 698.934,07 euros.

6. Inmovilizado material

6.1 Las variaciones experimentadas durante el ejercicio por las partidas que componen el inmovilizado material son los siguientes:

	Saldo a 31.12.05	Bajas por escisión parcial	Aumentos	Retiros	Euros Saldo a 31.12.06
Terrenos y construcciones	588 679,72	-	31 577,76	(42 070,24)	578 187,24
Instalaciones técnicas maquinaria y utillaje	14 341 004,83	(11 924 136,55)	354 358,36	-	2 771 226,64
Otras instalaciones, y mobiliario	521 109,47	(205 492,12)	24 204,27	-	339 821,62
Otro inmovilizado	862 669,66	(160 713,61)	122 665,46	-	824 621,51
Anticipos e inmovilizado en curso	-	-	3 508 156,05	-	3 508 156,05
	<u>16 313 463,68</u>	<u>(12 290 342,28)</u>	<u>4 040 961,90</u>	<u>(42 070,24)</u>	<u>8 022 013,06</u>

6.2 La variación de la amortización acumulada durante el ejercicio ha sido la siguiente:

	Saldo a 31.12.05	Bajas por escisión parcial	Aumentos	Retiros	Euros Saldo a 31.12.06
Construcciones	(90 541,04)	-	(5 914,02)	34 816,41	(61 638,65)
Instalaciones técnicas, maquinaria y utillaje	(11 342 676,61)	9 463 907,56	(103 481,38)	-	(1 982 250,43)
Otras instalaciones, y mobiliario	(356 036,78)	80 754,61	(8 089,36)	-	(283 371,53)
Otro inmovilizado	(757 458,32)	119 486,43	(44 351,20)	-	(682 323,09)
	<u>(12 546 712,75)</u>	<u>9 664 148,60</u>	<u>(161 835,96)</u>	<u>34 816,41</u>	<u>(3 009 583,70)</u>
	<u>3 766 750,93</u>				<u>5 012 429,36</u>

6.3 Al 31 de diciembre de 2006 existe inmovilizado material que está totalmente amortizado y que todavía está en uso con el siguiente detalle:

	Euros
Construcciones	15 765,17
Instalaciones técnicas y maquinaria y utillaje	308 328,22
Otras instalaciones, mobiliario	244 694,19
Otro inmovilizado	609 156,70
	<u>1 177 944,28</u>

6.4 El importe al 31 de diciembre de 2006 de la actualización efectuada en 1996 sobre los valores del inmovilizado material, amparado en el Real Decreto Ley 7/1996 es el siguiente:

	<u>Euros</u>
Terrenos y construcciones	27 104,09
Instalaciones técnicas y maquinaria	87 989,45
Otras instalaciones, utillaje y mobiliario	3 214,92
Otro inmovilizado	5 999,98
	<u>124 308,44</u>
Amortización acumulada a la fecha	<u>(120 056,33)</u>
Neto sobre inmovilizados al 31 de diciembre de 2006	<u>4 252,11</u>

Como parte del proceso de escisión parcial indicado en la Nota 1, se han escindido a favor de Rovi Contract Manufacturing, S.L. elementos revalorizados por un total de 324.756,71 euros.


La dotación por amortización en el ejercicio 2006 correspondiente a la actualización de balances ha sido de 708,69 euros. El efecto previsto sobre la dotación a la amortización del próximo ejercicio por la actualización de balances realizada al amparo del Real Decreto Ley 7/1996 asciende a 708,69 euros.

6.5 Las bajas por escisión parcial corresponden a los activos traspasados a las sociedades de nueva creación Rovi Contract Manufacturing, S.L. y Bemipharma Manufacturing, S.L. originadas tras la escisión parcial de Laboratorios Farmacéuticos Rovi, S.A.

6.6 Los aumentos en el epígrafe de terrenos y construcciones, en el de instalaciones técnicas y maquinaria y en el de anticipos e inmovilizado en curso se deben, principalmente, a la inversión desarrollada durante el ejercicio 2006 en el proyecto de apertura de una nueva fábrica de Bemiparina en Granada y que han ascendido a 3.298 miles de euros.

6.7 Es política de la Sociedad contratar todas las pólizas de seguros que se estiman necesarias para dar cobertura a los posibles riesgos que pudieran afectar a los elementos del inmovilizado material.

6.8 No existen compromisos contraídos en firme de compras de inmovilizado por importes significativos.



7. Inmovilizado financiero

7.1 Las variaciones experimentadas durante el ejercicio por las partidas que componen el inmovilizado financiero, se muestran a continuación:

				Euros
	<u>Saldo 31.12.05</u>	<u>Aumentos</u>	<u>Disminuciones</u>	<u>Saldo 31.12.06</u>
Participaciones en empresas del grupo y asociadas	5 776 691,73	-	(5 762 392,88)	14 298,85
Cartera de valores a largo plazo	19 749 188,62	1.050.310,49	(2 000 000,00)	18.799.499,11
Depósitos y fianzas	29 117,07	-	(4 993,52)	24 123,55
Neto	<u>25 554 997,42</u>	<u>1.050.310,49</u>	<u>(7 767 386,40)</u>	<u>18.837.921,51</u>

Las disminuciones de participaciones en empresas del grupo se debe a la transmisión a Phivor Pharmaceutical Research, S.L. de las siguientes acciones y participaciones como consecuencia del proceso de escisión parcial indicado en la Nota 1:

- transmisión de 2.600 participaciones de la sociedad Gineladius, S.L. que estaban registradas en Laboratorios Farmacéuticos Rovi, S.A. por importe de 213.010,71 euros. Mediante esta transmisión Phivor Pharmaceutical Research, S.L. pasa a ser socio único de esta sociedad.
- transmisión de 11.999 acciones de la sociedad La Parra del Soberal S.A. que estaban registradas en Laboratorios Farmacéuticos Rovi, S.A. por importe de 2.193.237,83 euros. Mediante esta transmisión Phivor Pharmaceutical Research, S.L. pasa a ser accionista único de esta sociedad.
- transmisión de 246.594 participaciones de la sociedad Inversiones Borbollón, S.L. que estaban registradas en Laboratorios Farmacéuticos Rovi, S.A. por importe de 3.356.144,34 euros. Mediante esta transmisión Phivor Pharmaceutical Research, S.L. pasa a ser socio único de esta sociedad.

7.2 Las participaciones en empresas del grupo y asociadas vienen representadas por la inversión de la Sociedad en las entidades que se citan a continuación:

Compañía	Domicilio	Actividad	% Participación directa	Valor Contable de la Participación			Euros
					Capital	Reservas	Resultados del ejercicio
Proquifin-Rovi, S.A. (1)	Madrid	Comercial	50,00%	1 424,39	2 848,00	-	-
Sister, S.A.	Madrid	Servicios	28,70%	12 544,96	60 101,21	78 121,11	63,66
Rovi Imaging, S.L. (2)	Madrid	Comercial	0,50%	329,50	6 010,00	41 662,37	(17 553,85)
				<u>14 298,85</u>			

(1) Inactiva.

(2) Sociedad constituida en 2001.

Ninguna de las empresas asociadas en las que la Sociedad tiene participación cotiza en bolsa.

7.3 La cartera de valores a largo plazo comprende lo siguiente

- Acciones de entidades terceras por importe de 12.265.524,78 euros. Las partidas más significativas son las siguientes:

+ Inversión en la Sociedad Guerfal Inversiones, SICAV, S.A. por importe total de 12.199.768,42 euros. La Sociedad posee a 31 de diciembre de 2006 10.511.107 acciones, lo que supone un porcentaje del 99,99% de las acciones de esta empresa.

+ Inversión en la sociedad Don Juguete, S.A. por importe de 10,00 euros. La Sociedad posee a 31 de diciembre de 2006 un 0,30% de las acciones de Don Juguete, S.A.

+ Inversión en acciones de BBVA por importe de 6.720,36 euros. A 31 de diciembre de 2006 la Sociedad posee 494 acciones de esta entidad bancaria.

- Participaciones en fondos de inversión por importe de 5.483.663,84 euros. Las partidas más significativas son las siguientes:

+ Al cierre del ejercicio la Sociedad tiene contratados dos fondos de inversión con BBVA de 300.000 euros cada uno. Cada uno, de estos fondos se compone de 28.969,17 participaciones de 10,355835 euros cada una.

+ Posee además un fondo de inversión en Altae por importe de 3.356.407,77 euros.

- Imposiciones a plazo fijo pignoradas por importe de 1.050.310,49 euros

Al 31 de diciembre de 2006 no existen minusvalías significativas sobre estas inversiones.

8. Existencias

8.1 La composición de las existencias al 31 de diciembre de 2006 es la siguiente:

	<u>Euros</u>
Existencias comerciales	<u>6 143 724,57</u>
	<u>6 143 724,57</u>

8.2 Los compromisos de compra/venta de existencias al cierre del ejercicio corresponden a los normales del negocio, estimando la Dirección que el cumplimiento de estos compromisos no dará lugar a pérdidas para la Sociedad.

8.3 La Sociedad tiene contratada una póliza de seguro para cubrir los riesgos a que están sujetas las existencias. La cobertura de estas pólizas se considera suficiente.



9. Clientes por ventas

9.1 El detalle de los saldos de clientes a 31 de diciembre de 2006, según la antigüedad de las facturas es el siguiente:

Antigüedad	Euros		
	Bruto	Provisión	Neto
Menos de 6 meses	16 714 504,11	-	16 714 504,11
Más de 6 meses	5 840 073,75	(646 774,06)	5 193 299,69
	<u>22 554 577,86</u>	<u>(646 774,06)</u>	<u>21 907 803,80</u>


9.2 El detalle de saldos de clientes a 31 de diciembre de 2006 es el siguiente:

Clientes por ventas	Importe	Porcentaje
	Euros	
Clientes Terceros	297 902,03	1%
Clientes Mayoristas	5 212 807,51	23%
Clientes Seguridad Social	8 331 333,28	37%
Clientes Hospitales	2 616 395,88	12%
Clientes Sanatorios	3 658 242,19	16%
Clientes Farmacias	366 202,49	2%
Clientes extranjeros	947 337,76	4%
Clientes efectos comerciales a cobrar	1 124 356,72	5%
	<u>22 554 577,86</u>	<u>100%</u>

9.3 La Dirección de la Sociedad ha considerado apropiado constituir una provisión contable estimativa por todos aquellos clientes que no siendo Instituciones Públicas, tengan una antigüedad de deuda superior a 6 meses.

9.4 El movimiento de la provisión por insolvencias durante el ejercicio 2006 es el siguiente:

	Euros
Fallidos	-
Variación de la provisión por insolvencias	<u>124 660,20</u>
	<u>124 660,20</u>



10. Inversiones financieras temporales

Las variaciones experimentadas durante el ejercicio por las partidas que componen la cartera de valores a corto plazo, se muestran a continuación:

	Saldo 31.12.05	Aumentos	Disminuciones	Euros Saldo 31.12.06
Cartera de valores a corto plazo	3 431 219,92	55.279.999,23	50 271 909,43	8.439.309,72
	<u>3 431 219,92</u>	<u>55.279.999,23</u>	<u>50 271 909,43</u>	<u>8.439.309,72</u>

Al 31 de diciembre de 2006 la Sociedad tiene inversiones financieras temporales en renta fija que están instrumentadas en:

- Cesiones temporales de activos financieros:

Entidad Financiera	Tipo de interés	Vencimiento	Importe Euros
BBVA (Repo)	3,58%	02.01.2007	1 800 000,00
Caja Madrid (Eurodepósito)	3,63%	31.01.2007	1 650 000,00
Bankinter (Eurodepósito)	3,58%	04.01.2007	999 309,72
Caja Granada (Repo)	3,45%	09.01.2007	3 990 000,00
			<u>8.439.309,72</u>

A 31 de diciembre de 2006 existían 8.601,17 euros correspondientes a intereses devengados pendientes de cobro.

11. Fondos propios

11.1 Los saldos y movimientos en las cuentas que componen los fondos propios, durante el ejercicio terminado el 31 de diciembre de 2006 han sido los siguientes:

	Saldo 31.12.05	Distribución resultado ejercicio 2005	Escisión parcial	Reversión libertad de amortización	Dividendos	Resultado al 31.12.06	Euros Saldo 31.12.06
Capital social	214 010,09	-	(66 944,92)	-	-	-	147 065,17
Reserva de revalorización	850 996,85	-	-	-	-	-	850 996,85
Reserva legal	42 802,88	-	-	-	-	-	42 802,88
Reserva voluntaria	9 632 979,94	-	(3 631 261,68)	-	-	-	6 001 718,26
Reserva especial indisponible	5 035 591,94	-	-	-	-	-	5 035 591,94
Reserva por denominación de capital social a euros	4,31	-	-	-	-	-	4,31
Otras reservas	8 901,90	-	-	(8 901,90)	-	-	-
Resultado de ejercicios anteriores	14 742 897,81	5 121 303,45	(14 589 991,12)	-	-	-	5 274 210,14
Pérdidas y ganancias – Beneficios	9 121 303,45	(5 121 303,45)	-	-	(4 000 000,00)	5.039.194,41	5.039.194,41
Total fondos propios	<u>39 649 489,17</u>	<u>-</u>	<u>(18 288</u>	<u>(8 901,90)</u>	<u>(4 000 000,00)</u>	<u>5.039.194,41</u>	<u>22 391.583,96</u>

11.2 El capital social al 31 de diciembre de 2006 está representado por 35.609 acciones nominativas de 4,13 euros de valor nominal cada una, totalmente suscritas y desembolsadas. Con fecha 1 de enero de 2006 se hizo efectiva la escisión parcial comentada en la Nota 1 por la que se redujo el capital social en 66.944,92 euros por la reducción del valor nominal de las acciones en 1,88 euros cada una.

Con motivo de la escisión parcial se ha producido también una reducción de las reservas como contrapartida de los activos y pasivos aportados a las sociedades de nueva creación tras la escisión parcial y a la sociedad beneficiaria de la escisión parcial Phivor Pharmaceutical Research, S.L.

De acuerdo con la Disposición Adicional 2ª de la Ley 2/1995 de 23 de marzo, de Sociedades de Responsabilidad Limitada, que modifica el Texto Refundido de la Ley de Sociedades Anónimas, la Sociedad se ha inscrito en el Registro Mercantil como sociedad unipersonal.

Las transacciones efectuadas durante el ejercicio 2006 con el accionista único son las que se detallan en la nota 16.4.


11.3 Al 31 de diciembre de 2006 la Reserva Legal representa más del 20% del capital social. Esta reserva es indisponible y sólo podrá destinarse a la compensación de pérdidas siempre que no existan otras reservas disponibles y suficientes para este fin.

11.4 El saldo de la "Reserva de revalorización" proviene de la actualización de balances regulada en el artículo 5 del Real Decreto Ley 7/1996, de 7 de junio. El saldo de esta cuenta es disponible ya que fue comprobado y aceptado por la Administración Tributaria en 2001.

Por tanto dicho saldo podrá destinarse a:

- a) Eliminar los resultados contables negativos
- b) Ampliar el capital social
- c) Reservas de libre disposición, una vez transcurridos diez años contados a partir de la fecha del balance en el que se reflejaron las operaciones de actualización.

11.5 El 6 de julio de 1994 la Junta General Extraordinaria y Universal de Accionistas acordó reducir el capital social en 5.035.591,94 euros, mediante la amortización de 837.853 acciones. La indicada reducción se realizó sin devolución de aportaciones para los accionistas, creándose en consecuencia una reserva especial por ese mismo importe. Dicha reserva, que tendrá el mismo tratamiento que la reserva legal, sólo será disponible para la compensación de pérdidas cuando no existan otras reservas para tal fin.



11.6 La compañía decidió utilizar los beneficios fiscales señalados en el Real Decreto Ley 2/1985 de 30 de abril y, en consecuencia, dotó durante los ejercicios 1985 a 1987, 292.873,20 euros en concepto de amortización acelerada sobre los activos adquiridos entre el 9 de mayo y el 31 de diciembre de 1985 y los bienes incluidos en el plan de inversiones aprobado por el Ministerio de Hacienda. Esta dotación constituye una reserva que no es de libre distribución. Aunque los activos afectados se encuentren totalmente amortizados por el conjunto de la amortización técnica y la amortización acelerada, se sigue practicando la amortización técnica y el equivalente a esa amortización revierte a resultados extraordinarios hasta el momento en que reemplace en su totalidad a la dotación por libertad de amortización. En el ejercicio 2006 esta reserva tiene saldo cero, debido a la aplicación de los 8.901,90 euros que estaban pendientes a 31 de diciembre de 2005.

11.7 El 30 de junio de 2006 el Socio Único acordó aprobar la propuesta de aplicación del resultado positivo del ejercicio 2005 de 9.121.303,45 euros de la siguiente manera: 4.000.000,00 euros a dividendos y 5.121.303,45 euros a resultados de ejercicios anteriores.

12. Deudores y acreedores

12.1 Los saldos deudores y acreedores al 31 de diciembre de 2006 son los siguientes:

	<u>Saldo deudor</u>	<u>Euros Saldo acreedor</u>
Acreedores a largo plazo:		
- Deudas a largo plazo con entidades de crédito (ver nota 12.2)	-	2 500 000,00
- Anticipos reembolsables concedidos por el Ministerio de Ciencia y Tecnología (ver nota 12.2)	-	7 733 417,22
- Incentivos reembolsables concedidos por la Junta de Andalucía (ver nota 12.2)	-	2 500 000,00
- Deudas por adquisición de acciones (ver nota 12.2)	-	56 094,00
	-	<u>12 789 511,22</u>
Acreedores a corto plazo:		
- Anticipos reembolsables concedidos por el Ministerio de Ciencia y Tecnología (ver nota 12.2)	-	730 255,65
- Deudas a corto plazo con entidades de crédito	-	1.080.361,31
- Acreedores terceros	-	17 748 840,72
- Remuneraciones pendientes de pago	-	4 108 751,37
- Administraciones públicas (ver nota 13)	-	686 855,51
- Acreedores grupo (ver nota 15)	-	11 530 590,11
- Deudas por adquisición de acciones (ver nota 12.2)	-	75 506,09
- Provisión por "Tasa Sanitaria" (ver nota 4.m)	-	195 057,00
- Provisión para devoluciones	-	651 884,35
- Otras deudas	-	34 626,94

- 36.842.729,05

Deudores a corto plazo:

- Deudores grupo (ver nota 15)	5 980.697,59	-
- Clientes (ver nota 9)	22 554 577,86	-
- Deudores varios	849 133,26	-
- Personal	138 053,43	-
- Administraciones públicas (ver nota 13)	1 722 262,87	-
- Provisiones (ver nota 9)	(646 774,06)	-
	<u>30 597.950,95</u>	<u>-</u>

12.2 Los vencimientos de las deudas no comerciales a largo plazo son los siguientes:

	Euros				
Año	Deudas a largo plazo con entidades de crédito	Anticipos reembolsables Ministerio Ciencia y Tecnología	Incentivos reembolsables Junta Andalucía	Deuda por adquisición de acciones	Total
2007	-	730 255,65	-	75 506,09	805 761,74
2008	-	871 768,92	-	56 094,00	927 862,92
2009	416 666,66	1 374 626,06	416 666,66	-	2 207 959,38
2010	416 666,66	1 374 626,06	416 666,66	-	2 207 959,38
2011	416 666,66	1 118 766,60	416 666,66	-	1 952 099,92
2012	416 666,66	1 002 857,15	416 666,66	-	1 836 190,47
2013	416 666,66	831 428,58	416 666,66	-	1 664 761,90
2014	416 666,70	656 486,71	416 666,70	-	1 489 820,11
2015	-	502 857,14	-	-	502 857,14
	<u>2 500 000,00</u>	<u>8 463 672,87</u>	<u>2 500 000,00</u>	<u>131 600,09</u>	<u>13 595 272,96</u>
Largo plazo	2 500 000,00	7 733 417,22	2 500 000,00	56 094,00	12 789 511,22
Corto plazo	-	730 255,65	-	75 506,09	805 761,74

- Durante el ejercicio 2006 la Sociedad ha recibido un préstamo de la entidad financiera Caja Granada por un importe de 2.500.000,00 euros. El tipo de interés devengado por este préstamo será del 4,361% nominal anual hasta el 31 de julio de 2007, a partir de cuando se le aplicará el Euribor más 0,5%. El plazo de amortización es de 120 meses, existiendo un periodo de carencia para la amortización del capital de 24 meses.
- Desde el ejercicio 2001 hasta la actualidad, la sociedad Laboratorios Farmacéuticos Rovi, S.A. recibe anticipos reembolsables concedidos por el Ministerio de Ciencia y Tecnología para la financiación de diferentes proyectos de I+D. El tipo de interés aplicado en dichos anticipos es del 0%.
- La Consejería de Innovación, Ciencia y Empresa de la Junta de Andalucía ha concedido a la Sociedad un incentivo para la construcción de la Planta de fabricación y desarrollo de Bemiparina en Granada. Este incentivo devenga un tipo de interés del 0,25% anual. El importe concedido es de 2.500.000,00 euros y



el plazo de amortización será de 8 años, existiendo un periodo de carencia de 24 meses.

- Durante el ejercicio 2002 la Sociedad adquirió 10.732 acciones de la sociedad La Parra del Soberal, S.A., 4.492 acciones de la sociedad Lobel y Losa, S.A., 616 acciones de la sociedad Jelch, S.A. y 574 acciones de la sociedad Sister, S.A. por unos importes de 1.832.667,88 euros, 1.064.219,07 euros, 46.893,64 euros y 12.544,96 euros respectivamente, que totalizan 2.956.325,55 euros. Según se acordó entre las partes en los correspondientes contratos de compra-venta de acciones, no se aplica intereses a la financiación por el diferimiento en el pago de los plazos anuales.
- El pago de los precios de compra se estableció con la siguiente secuencia:

	<u>Euros</u>
Momento de escrituras de compra-venta (ejercicio 2002)	1 958 235,10
Junio 2003	635 703,24
Junio 2004	77 640,64
Junio 2005	76 929,03
Junio 2006	76 217,45
Junio 2007	75 506,09
Junio 2008	56 094,00
	<u>2 956 325,55</u>

13. Situación fiscal

13.1 Los saldos con Administraciones Públicas al 31 de diciembre de 2006 son los siguientes:

	<u>Euros</u>	
	<u>Deudor</u>	<u>Acreedor</u>
Hacienda Pública, IVA	1 368 538,56	-
Hacienda Pública, retenciones y pagos a cuenta	4 071,59	-
Hacienda Pública, I.R.P.F	-	362 369,62
Impuesto diferido	-	115 428,94
Impuesto anticipado	249 273,06	
Organismos de la Seguridad Social	-	209 056,95
Créditos perdidas a compensar de ejerc. ant.	100 379,66	-
	<u>1 722 262,87</u>	<u>686 855,51</u>

13.2 La compañía ha obtenido en el año 2006 un resultado contable de 5.039.194,41 Euros.



La conciliación de la diferencia existente entre el resultado contable del ejercicio con la base imponible del Impuesto sobre Sociedades es la siguiente:

	<u>Aumentos</u>	<u>Disminuciones</u>	<u>Euros</u> <u>Total</u>
RESULTADO CONTABLE			5.039.194,41
DIFERENCIAS PERMANENTES			
- individual	364 725,07	(934.777,19)	(570.052,12)
- de consolidación	-	-	-
DIFERENCIAS TEMPORALES			
Individual			
- con origen en el ejercicio	651 884,62	(35.637,13)	616 247,49
- con origen en ejercicios anteriores	73 610,54	(1 219 464,91)	(1 145 854,37)
Consolidación			
- con origen en el ejercicio	-	-	-
- con origen en ejercicios anteriores	-	-	-
BASE IMPONIBLE PREVIA			<u>3 939 535,41</u>
COMPENSACIÓN BASES IMPONIBLES NEGATIVAS			-
BASE IMPONIBLE			<u>3 939 535,41</u>

Las diferencias temporales corresponden a la aplicación de la libertad de amortización asociada a los activos afectos a la actividad de I+D y a gastos contables no deducibles fiscalmente, sin que existan diferencias permanentes o temporales surgidas de la aplicación del régimen de consolidación fiscal.

13.3 Se han aplicado en este ejercicio las deducciones por doble imposición de dividendos, por gastos de I+D, exportación, formación y por entidades sin ánimo de lucro generadas por la compañía, si bien los límites utilizados para su aplicación en el Impuesto sobre Sociedades se han computado a nivel del grupo fiscal consolidado y no a nivel de la sociedad individual, todo ello conforme a lo previsto en la Ley del Impuesto sobre Sociedades. Por otro lado, existen retenciones y pagos a cuenta por el Impuesto sobre Sociedades practicados a la compañía cuyo importe asciende a 12.240,87 Euros.

13.4 El gasto por Impuesto sobre sociedades registrado en la cuenta de pérdidas y ganancias al 31 de diciembre de 2006 se desglosa en:

	<u>Euros</u>
Impuesto corriente	1 378 837,39
Deducciones	(2 498.908,68)
Diferencias por impuesto anticipado	
Generado en el ejercicio	(228 159,62)
Revertido en el ejercicio	426 812,72
Diferencias por impuesto diferido	
Generado en el ejercicio	12 473,01

Revertido en el ejercicio (25 763,69)

934.708,87

En virtud de la aplicación del régimen fiscal de consolidación previsto en la normativa del Impuesto sobre Sociedades, la compañía ostenta deudas por efecto impositivo con empresas del grupo por importe de 1.132.312,15 Euros (nota 15).

13.4 El detalle de las diferencias temporales acumuladas al cierre del ejercicio es el siguiente:

	Saldo 31.12.05	Disminuciones	Aumentos	Euros Saldo 31.12.06
Libertad amortización activos afecto a I+D	92 576,58	(22 022,77)	35 637,13	106 190,94
Operaciones Arrendamiento Financiero	208 091,05	-	-	208 091,05
Plusvalía diferimiento reinversión	<u>1 833 209,27</u>	<u>(1 696 523,87)</u>	<u>-</u>	<u>136 685,40</u>
	<u>2 133 876,90</u>	<u>(1 718 546,64)</u>	<u>35 637,13</u>	<u>450 967,39</u>
Impuesto diferido	<u>746 856,91</u>	<u>(601 491,32)</u>	<u>12 473,00</u>	<u>157 838,59</u>

A efectos de cumplir con lo dispuesto en el artículo 38 del Reglamento 537/1997, por el que se aprueba el Reglamento del Impuesto sobre Sociedades la compañía Laboratorios Farmacéuticos Rovi, S.A. hace constar, en relación con las rentas acogidas a reinversión, lo siguiente:

a) Rentas acogidas a reinversión:

a.1) 622.792,78 por enajenación de acciones el 19/11/1997. Vencimiento del plazo de reinversión el 19/11/2000.

Método de integración de las rentas en la base imponible:

- Elementos amortizables: en los períodos impositivos en los que se amorticen los elementos patrimoniales en los que se materialice la reinversión.
- Elementos no amortizables: por partes iguales en los períodos impositivos que concluyan en los siete años siguientes al cierre del período impositivo en que vence el plazo de reinversión.

Elementos adquiridos	Ejercicio de adquisición	Renta acogida a reinversión	Total reinvertido	Plusvalía total a imputar	Plusvalía imputada a 31.12.06	Plusvalía pendiente de imputar
Inmueble	1997	626 398,86	420 708,47	418 286,53	281 601,13	136 685,40
Marcas	2000		24 791,75	24 649,03	24 649,03	-

13.6 A 31 de diciembre de 2006 permanecen abiertos a inspección los siguientes períodos y conceptos tributarios:

<u>Impuesto</u>	<u>Ejercicio</u>
Impuesto sobre Sociedades	02-05
Impuesto sobre el Valor Añadido	02-06
Impuesto sobre la Renta de las Personas Físicas	02-06
Impuesto sobre Transmisiones Patrimoniales Onerosas	02-06

13.7 A 31 de diciembre de 2006 los incentivos fiscales pendientes de deducción son (en euros)

	<u>Importe</u>	<u>Vencimiento</u>
Investigación y desarrollo (05)	1 460 791,64	2019
Investigación y desarrollo (06)	16.342,12	2020
	<hr/>	
Total Deducciones Pendientes	<u>1 477.133,76</u>	

14. Otras garantías, compromisos y contingencias

No existen contingencias o compromisos de cuantía significativa que no estén adecuadamente provisionados o cubiertos con pólizas de seguros.



15. Compañías del grupo y asociadas

Los saldos deudores y acreedores con las compañías del grupo y asociadas, que lo son por accionariado común, al 31 de diciembre de 2006 son los siguientes:

	<u>Saldo deudor</u>	<u>Euros Saldo acreedor</u>
Por compras/ventas o prestación de servicios		
Pan-Química Farmacéutica, S.A.	102 068,40	494 070,89
Gineladius, S.L.	82 741,64	1 507 200,00
Bemipharma Manufacturing, S.L.	616 839,46	1 245,00
Rovi Contract Manufacturing, S.L.	2 921 684,09	9 444 132,22
Phivor Pharmaceutical Research, S.L.	947 787,50	-
La Parra del Soberal, S.A.	75 264,35	83 942,00
Sister, S.A.	102 000,00	-
Por deuda por Impuesto de Sociedades		
Phivor Pharmaceutical Research, S.L.	1 132.312,15	-
	<u>5 980.697,59</u>	<u>11 530 590,11</u>
Por préstamos concedidos		
Pan-Química Farmacéutica, S.A.	2 058,77	-
Rovi Imaging, S.A.	30 000,00	-
	<u>32 058,77</u>	<u>-</u>

16. Ingresos y gastos

16.1 El detalle de las ventas netas de la Sociedad según el territorio en que se realizan es el siguiente:

	<u>%</u>
España	90%
Austria	1%
Italia	4%
Grecia	1%
Portugal	1%
Otros	3%
	<u>100%</u>



16.2 A continuación se incluyen aquellos clientes cuyas ventas representan más del 2% del total de la sociedad:

Clientes	<u>%</u>
Cooperativa Farmacéutica Española	14,90%
Reguladora compras	5,05%
Sigma Tau Industrie Farmaceutiche	4,09%
Cecofar/Sevilla	2,76%
Laboratorio Dr. Esteve	1,79%
Gerot Pharmazeutika GmbH	1,58%
Otros	<u>69,83%</u>
Importe neto de la cifra de negocios	<u>100%</u>

Acogiéndose a la posibilidad ofrecida por la normativa vigente no se proporciona el análisis de la cifra de negocios por producto, por considerar el administrador que esta información puede ser perjudicial para el desarrollo comercial de la Sociedad.

16.3 La cuenta de ingresos accesorios y otros de gestión corriente al 31 de diciembre de 2006 comprende fundamentalmente ingresos por servicios de administración y cesión de fuerza de ventas:

	<u>Euros</u> <u>Importe</u>
- Prestación de servicios de regulatory affairs a Pan Química Farmacéutica, S.A.	87 990,00
- Prestación de servicios de administración a Gineladius, S.L.	36 534,00
- Prestación de servicios de administración a Bemipharma Manufacturing, S.L.	176 567,76
- Prestación de servicios de administración a Lobel y Losa, S.A.	31 500,00
- Prestación de servicios de administración a Rovi Contract Manufacturing, S.L.	<u>3 917 022,25</u>
	<u>4 249 614,01</u>



16.4 Las transacciones efectuadas durante el ejercicio económico con empresas del grupo y asociadas han sido las siguientes:

	<u>Euros</u> <u>Importe</u>
Saldos acreedores	
- Venta de Materia Prima a Bemipharma Manufacturing, S.L.	1 045 160,08
- Prestación de servicios a Pan Química Farmacéutica, S.A.	87 990,00
- Prestación de servicios a Gineladius, S.L.	36 534,00
- Prestación de servicios a Rovi Contract Manufacturing, S.L.	3 917 022,25
- Prestación de servicios a La Parra del Soberal, S.A.	607,93
- Prestación de servicios a Bemipharma Manufacturing, S.L.	<u>284.559</u>
	<u>5 371.873,26</u>
Saldos deudores	
- Compra de productos a Rovi Contract Manufacturing, S.L.	10.716.103,00
- Compra de productos a Pan Química Farmacéutica, S.A.	26.151,00
- Prestación de servicios de Gineladius, S.L.	2 550 000,00
- Prestación de servicios de Phivor Pharmaceutical Research, S.L.	185 800,00
- Prestación de servicios de Rovi Contract Manufacturing, S.L.	641.980,00
- Prestación de servicios de Pan Química Farmacéutica, S.A.	<u>210 000,00</u>
	<u>14.330.034,00</u>

16.5 Gastos de personal

	<u>2006</u>	<u>Euros</u> <u>2005</u>
Sueldos y salarios	10 019 510,14	17 029 831,55
Indemnizaciones	261 657,42	306 193,58
Gastos de viaje personal de la empresa	2 605 661,04	3 008 350,54
Cargas sociales:		
Seguridad Social a cargo de la empresa	2 413 945,83	3 446 788,77
Aportaciones a sistemas complementarios de pensiones	94 982,89	75 782,89
Otros gastos sociales	<u>181 797,82</u>	<u>336 834,05</u>
	<u>15 577 555,14</u>	<u>24 203 781,38</u>

16.6 El número medio de personas empleadas en la compañía durante el ejercicio económico han sido las siguientes:

	<u>Número de</u> <u>Personas</u>
Fábrica	33
Comerciales	167
Administración	<u>78</u>
	<u>278</u>

16.7 La reducción de existencias de productos terminados y en curso de fabricación se desglosa en los siguientes conceptos:

	<u>Euros</u>
- Variación de existencias (disminución)	7 865 562,46
- Aportación de productos terminados y en curso de fabricación por la escisión parcial (ver Nota 1)	(3 113 814,51)
	<u>4 751 747,95</u>

16.8 Los aprovisionamientos se desglosan en los siguientes conceptos:

	<u>Euros</u>
Consumo de mercaderías:	24 499 682,68
- Compras	30 643 407,25
- Variación de existencias (incremento)	(6 143 724,57)
Consumo de materias primas y otras materias consumibles:	887 403,01
- Compras	1 147 450,62
- Variación de existencias (disminución)	5 233 159,36
- Aportación de materias primas y otras materias consumibles por la escisión parcial (ver Nota 1)	(5 493 206,97)
Otros gastos externos	38 347,70
	<u>25 425 433,39</u>

16.9 Los servicios exteriores se desglosan en los siguientes conceptos:

	<u>Euros</u>	
	<u>2006</u>	<u>2005</u>
Investigación y desarrollo (centros externos)	1 470 874,65	3 489 725,12
Arrendamientos y cánones	863 351,03	596 742,83
Servicios profesionales independientes	4 731 599,08	4 545 829,01
Suministros	699 226,70	3 569 793,88
Publicidad y propaganda	14 365 268,29	9 186 118,90
Servicios	6 581 685,18	6 859 117,60
Otros	1 309 293,57	1 630 818,68
	<u>30 021 298,50</u>	<u>29 878 146,02</u>



17. Resultados financieros

Los resultados financieros comprenden lo siguiente:

	<u>Euros</u>
Resultados positivos:	
Beneficios en inversiones financieras	189 156,55
Otros ingresos financieros	718 437,76
Diferencias positivas de cambio	<u>160,62</u>
	<u>907 754,93</u>
Menos resultados negativos:	
Intereses financieros	252 095,50
Diferencias negativas de cambio	<u>3 655,30</u>
	<u>255 750,80</u>
Resultado financiero neto (Beneficio)	<u>652 004,13</u>

En el apartado de Otros ingresos financieros están registrados los intereses de demora de la deuda con hospitales del sistema de Seguridad Social que han sido declarados a favor de la Sociedad en la correspondiente sentencia judicial.

18. Resultados extraordinarios

Los resultados extraordinarios comprenden lo siguiente:

	<u>Euros</u>
Resultados positivos:	
Beneficios en enajenación de inmovilizado inmaterial, material y cartera de control	142
Ingresos procedentes de ejercicios anteriores	999,20
Ingresos extraordinarios	9 388,29
	<u>56 720,29</u>
	<u>209 107,78</u>
Resultados negativos:	
Gastos extraordinarios	517 484,84
Gastos procedentes de ejercicios anteriores	<u>361 362,04</u>
	<u>878 846,88</u>
Resultado extraordinario neto (pérdida)	<u>669 739,10</u>





19. Plan de pensiones

La sociedad tiene contratado un plan de pensiones individual de aportación definida, en favor exclusivamente de ciertos empleados de la sociedad. Las aportaciones realizadas a este fondo en el presente ejercicio, que se incluyen en el importe de remuneración de los miembros directivos, han ascendido a 94.982,89 euros (Nota 16.5)

La cobertura del plan es la siguiente:

- Jubilación o situación asimilable
- Invalidez total y permanente
- Muerte

El régimen financiero-actuarial es de capitalización individual y concretamente de capitalización financiera desde el alta de cada partícipe hasta el devengo de las prestaciones a que tengan derecho el o sus beneficiarios.

20. Honorarios de los auditores de cuentas y sociedades de su grupo o vinculadas

Los honorarios percibidos por PricewaterhouseCoopers Auditores, S.L. por servicios de auditoría y otros servicios ascienden a 31.500,00 euros.

Adicionalmente existen honorarios percibidos por servicios prestados por PricewaterhouseCoopers Jurídico y Fiscal, S.L. por un importe de 249.352,92 euros.

21. Información sobre medio ambiente

La sociedad está adscrita al SIGRE para la recuperación medioambiental de envases. Durante el 2006 ha incurrido en gastos por importe de 11.702,00 euros. La sociedad Rovi Contract Manufacturing, S.L. se encarga del resto de tareas medioambientales del Grupo.

22. Retribución del Administrador Único

El Administrador Único no percibe ningún tipo de remuneración por ningún concepto, ni tiene concedidos préstamos o créditos de la Sociedad.

23. Participaciones, cargos, funciones y actividades del Administrador Único

El Administrador Único de la Sociedad y su representante legal no poseen participaciones en el capital de ninguna sociedad con el mismo, análogo o complementario género de actividad del que constituye el objeto social de la Sociedad, que no sean sociedades del Grupo Rovi.

Asimismo, no han realizado ni realizan actividades por cuenta propia o ajena del mismo, análogo o complementario género de actividad del que constituye el objeto social de la Sociedad, salvo por lo que respecta a otras sociedades del Grupo Rovi.

Las participaciones, cargos y actividades del Administrador único en otras empresas del grupo son las siguientes:

Nombre	Actividad	Participación	Función o cargo
Pan Química Farmacéutica, S.A.	Fabricación y venta de productos farmacéuticos	100%	Administrador Único
Rovi Contract Manufacturing, S.L.	Fabricación y venta de productos farmacéuticos	100%	-
Bemipharma Manufacturing, S.L.	Fabricación y venta de productos farmacéuticos	100%	-
Gineladius, S.L.	Venta de productos farmacéuticos	100%	-
Rovi Imaging, S.L.	Fabricación y venta de productos farmacéuticos	99,50%	-

Juan López-Belmonte López, representante del Administrador único de la Sociedad posee las siguientes participaciones, cargos y actividades en otras empresas del grupo:

Nombre	Actividad	Participación	Función o cargo
Phivor Pharmateutical Research, S.L.	Inversión en valores mobiliarios y prestación de servicios.	70%	Presidente
Rovi Contract Manufacturing, S.L.	Fabricación y venta de productos farmacéuticos	-	Presidente
Bemipharma Manufacturing, S.L.	Fabricación y venta de productos farmacéuticos	-	Presidente
Gineladius, S.L.	Venta de productos farmacéuticos	-	Presidente
Rovi Imaging, S.L.	Fabricación y venta de productos farmacéuticos	-	Presidente

24. Acontecimientos posteriores al cierre

No se han producido hechos con posterioridad al cierre que afecten a las cuentas anuales al cierre del ejercicio o a la aplicación del principio de empresa en funcionamiento.

25. Cuadro de financiación

APLICACIONES	2006		2005		ORÍGENES	2006		2005	
Inversiones en inmovilizados:					Recursos procedentes de las operaciones	5.052.020,65		10 330 989,85	
- Inmateriales	10 136,18	1 668 290,00			Enajenaciones de inmovilizados:				
- Materiales	4 040 961,90	2 324 114,98			- Inmateriales	1 460 300,27			-
- Financieros	1.050.310,49	11 830 108,75			- Materiales	2 776 446,71		933 228,28	
					- Financieros	7 767 386,40		6 100 111,06	
Disminución de acreedores a largo plazo	-	-			Aumento de acreedores a largo plazo	4 433 175,61		2 653 134,62	
Incremento gastos a distribuir en varios ejercicios	-	60 725,79			Disminución de gastos a distribuir en varios ejercicios	64 801,55			-
Reducción de reservas por escisión parcial	18 221 252,80								
Distribución de dividendos	4 000 000,00	2 600 000,00							
Reducción de capital	66 944,92	-							
Total aplicaciones	27.389.606,29	18 483 239,52			Total orígenes	21.554.131,1	9	20 017 463,81	

Exceso de orígenes sobre aplicaciones	-	<u>1.534.224,29</u>	Exceso aplicaciones sobre orígenes	<u>5.835.475,10</u>	-
Variación del capital circulante					

	2006		Euros 2005	
	Aumentos	Disminuciones	Aumentos	Disminuciones
Existencias	-	6.954.997,25	5.626.336,17	-
Deudores	1.506.309,89	-	210.081,36	-
Acreedores	-	3.340.041,53	4.114.338,05	-
Inversiones financieras temporales	5.021.819,22	-	-	9.252.217,34
Tesorería	-	2.068.565,43	835.686,05	-
	<u>6.528.129,11</u>	<u>12.363.604,21</u>	<u>10.786.441,63</u>	<u>9.252.217,34</u>
Variación del capital circulante	<u>5.835.475,10</u>		-	<u>1.534.224,29</u>
	<u>12.363.604,21</u>	<u>12.363.604,21</u>	<u>10.786.441,63</u>	<u>10.786.441,63</u>

Conciliación del resultado contable con los recursos procedentes/aplicados de las operaciones

	Euros	
	2006	2005
Resultado del ejercicio	5.039.194,41	9.121.303,45
Más:		
Dotaciones para amortizaciones		
- Inmovilizado inmaterial	2.891,38	566.326,33
- Inmovilizado material	161.835,96	733.177,07
Pérdidas en la enajenación inmovilizado inmaterial	-	-
Menos:		
Beneficio en la enajenación de inmovilizaciones financieras	142.999,20	-
Reducción de la provisión de cartera	-	76.295,00
Reversión libertad amortización RDL 2/85	8.901,90	13.522,00
	<u>5.052.020,65</u>	<u>10.330.989,85</u>

Laboratorios Farmacéuticos Rovi, S.A. (Sociedad Unipersonal)

Informe de gestión 2006

Phivor Pharmaceutical Research, S.L. como Administrador único de la sociedad Laboratorios Farmacéuticos Rovi, S.A., formula el siguiente informe de Gestión de conformidad con el artículo 202 del Texto Refundido de la Ley de Sociedades Anónimas.

Siguiendo nuestra estrategia de actuación global, seguimos convencidos que el presente y el futuro pasan por la investigación y la innovación. España necesita apostar, continuar invirtiendo. Nuestras Autoridades tienen que seguir haciendo la labor de tractor con continuidad y estabilidad por la innovación y las empresas debemos apostar por la innovación.

Contamos con suficientes recursos humanos y económicos como para disminuir nuestro gap en investigación y nuestro déficit comercial. Rovi está contribuyendo de una forma fehaciente exportando tecnología española en más de 30 países.

Durante el año 2006 hemos sido seleccionados a formar parte de los programas CENIT, mediante el consorcio Nanofarma con una inversión comprometida de 9,1 millones de euros.


Recientemente, en la segunda convocatoria de los programas CENIT, hemos vuelto a ser escogidos mediante el consorcio Mellius, siendo este consorcio el único biosanitario que ha sido concedido en esta segunda convocatoria.

También, hace breves fechas Rovi ha sido catalogada como Excelente, siendo esta categoría la más alta, dentro del Plan Profarma 2006, otorgado por el Ministerio de Industria.

Estamos construyendo un nuevo Centro de Investigación y Desarrollo tecnológico en Granada. Apostamos por Andalucía donde vamos a crear puestos de trabajo universitarios con una inversión que superará los 20 millones de euros. En ROVI confiamos, invertimos y colaboramos en el crecimiento del PIB español y andaluz. La evidencia de nuestra I+D nos permite patentar productos propios a nombre de España, presentes ya en todo el mundo. Esperamos poder inaugurar el centro en la segunda mitad del año 2007.

El éxito de nuestra línea estratégica mencionada se refleja de forma patente en la internacionalización de HIBOR® donde hemos conseguido en este año 2006 en registrar el producto en los países del Este de Europa y nuevos miembros de la Unión Europea.

Las ventas del negocio pharma en la península ibérica han visto un crecimiento muy superior al del sector.



Expresamos nuestra preocupación por el impacto que la Ley del Medicamento pueda suponer para la industria farmacéutica, que puede ver dañar su futuro, y esperamos que se aproveche la oportunidad de ponerse a la cabeza de Europa en I+D.

La ley que estará vigente los próximos años en España, y que ha tenido su primera consecuencia en los precios de referencia que entraron en vigor en Febrero 2007, se centra en los aspectos económicos relativos a la sostenibilidad del Sistema Nacional de Salud en detrimento del desarrollo industrial. Esta situación puede tener un impacto muy elevado, según fuentes de Farmaindustria, se cuantifican en una reducción de ingresos para la industria superior a 700 millones de euros durante el primer año de aplicación, lo que equivale al 7 por ciento de las ventas.

En Rovi, confiamos que las políticas de investigación en productos innovadores atenuarán el impacto de dicha ley en nuestra cuenta de resultados, no esperando perjuicios significativos a corto y medio plazo. Así ha quedado demostrado con el impacto económico cero en nuestras ventas que los precios de referencia han tenido en su primer año de aplicación.

Además, las Comunidades Autónomas siguen demorado considerablemente los pagos de los suministros farmacéuticos con el consiguiente menoscabo que conlleva para las empresas del sector. Alrededor de 1.500 millones de euros es la cantidad a la que asciende la deuda que las comunidades autónomas tienen con la industria farmacéutica.

A pesar de esto, la empresa cuenta con una sólida posición financiera, no viendo afectada su liquidez.

Durante el ejercicio 2005, el grupo Rovi comenzó un proceso de reestructuración societaria con el objetivo de simplificar la estructura societaria y separar las diferentes actividades del grupo. Dicho proceso ha culminado en el ejercicio 2006.

Laboratorios Farmacéuticos Rovi ha sido el centro de esta reestructuración.

No se utilizan instrumentos financieros de cobertura de riesgos, ya que la exposición de la compañía al riesgo de divisas y tipo de interés es muy limitada.

No se han producido compras de acciones propias durante el ejercicio.

No ha habido acontecimientos significativos tras el cierre del ejercicio.

Madrid, 30 de Marzo de 2007

Phivor Pharmaceuticals Research, S.L.
Juan López-Belmonte López

LABORATORIOS FARMACÉUTICOS ROVI, S.A.

FORMULACIÓN DE LAS CUENTAS ANUALES E INFORME DE GESTIÓN DEL EJERCICIO 2006

El Administrador Único, Phivor Pharmaceutical Research, S.L. de la sociedad Laboratorios Farmacéuticos Rovi, S.A. en fecha 30 de marzo de 2007, y en cumplimiento de los requisitos establecidos en el artículo 171 de la Ley de Sociedades Anónimas y del artículo 37 del Código de Comercio, procede a formular las Cuentas anuales e informe de gestión del ejercicio anual terminado el 31 de diciembre de 2006, los cuales vienen constituidos por los documentos anexos que preceden a este escrito.

~~Phivor Pharmaceutical Research, S.L.~~
~~Juan López Belmonte López~~
