



Fagor Electrodomésticos, S. Coop.



**FAGOR ELECTRODOMÉSTICOS, S. COOP.**

**Cuentas Anuales e Informe de Gestión**

**31 de diciembre de 2006**

**(Junto con el Informe de Auditoría)**



**KPMG Auditores S.L.**  
Av. de la Libertad, 17 - 19  
20004 San Sebastián

## Informe de Auditoría de Cuentas Anuales

A los Socios de  
Fagor Electrodomésticos, S. Coop.

1. Hemos auditado las cuentas anuales de Fagor Electrodomésticos, S. Coop. (la Sociedad) que comprenden el balance de situación al 31 de diciembre de 2006, la cuenta de pérdidas y ganancias y la memoria correspondientes al ejercicio anual terminado en dicha fecha, cuya formulación es responsabilidad de los Administradores de la Sociedad. Nuestra responsabilidad es expresar una opinión sobre las citadas cuentas anuales en su conjunto, basada en el trabajo realizado de acuerdo con las normas de auditoría generalmente aceptadas que requieren el examen, mediante la realización de pruebas selectivas, de la evidencia justificativa de las cuentas anuales y la evaluación de su presentación, de los principios contables aplicados y de sus estimaciones realizadas.
2. De acuerdo con la legislación mercantil los Administradores presentan, a efectos comparativos, con cada una de las partidas del balance de situación, de la cuenta de pérdidas y ganancias y del cuadro de financiación, además de las cifras del ejercicio 2006, las correspondientes al ejercicio anterior. Nuestra opinión se refiere exclusivamente a las cuentas anuales del ejercicio 2006. Con fecha 19 de abril de 2006 otros auditores emitieron su informe de auditoría acerca de las cuentas anuales del ejercicio 2005 en el que expresaron una opinión con una excepción por falta de uniformidad.
3. Como se menciona en la nota 8 de la memoria adjunta, y de acuerdo con la práctica contable general empleada por el Grupo Mondragón Corporación Cooperativa, al que está asociada la Sociedad, ésta registra los retornos asignados en las distribuciones de resultados de las cooperativas en las que participa, como una nueva inversión con abono a ingresos financieros. El Instituto de Contabilidad y Auditoría de Cuentas (ICAC) ha manifestado en una consulta publicada en junio de 2006 que dicha práctica contable no es correcta, por considerarla incompatible con la valoración de las aportaciones de capital por el precio de adquisición. Como consecuencia de la aplicación del mencionado criterio el inmovilizado financiero al 31 de diciembre de 2006 y los ingresos financieros del ejercicio 2006 están sobrevalorados en 16,4 millones de euros y en 1,5 millones de euros, respectivamente, y los gastos y pérdidas de otros ejercicios están infravalorados en 14,9 millones de euros, aproximadamente.
4. En nuestra opinión, excepto por el efecto de la salvedad que se menciona en el párrafo 3 anterior, las cuentas anuales del ejercicio 2006 adjuntas expresan, en todos los aspectos significativos, la imagen fiel del patrimonio y de la situación financiera de Fagor Electrodomésticos, S. Coop. al 31 de diciembre de 2006 y de los resultados de sus operaciones y de los recursos obtenidos y aplicados durante el ejercicio anual terminado en dicha fecha y contienen la información necesaria y suficiente para su interpretación y comprensión adecuada, de conformidad con principios y normas contables generalmente aceptados que, excepto por el cambio de criterio mencionado en la nota 2 de la memoria adjunta, con el que estamos de acuerdo, guardan uniformidad con los aplicados en el ejercicio anterior.

5. El informe de gestión adjunto del ejercicio 2006 contiene las explicaciones que los Administradores consideran oportunas sobre la situación de la Sociedad, la evolución de sus negocios y sobre otros asuntos y no forma parte integrante de las cuentas anuales. Hemos verificado que la información contable que contiene el citado informe de gestión concuerda con la de las cuentas anuales del ejercicio 2006. Nuestro trabajo como auditores se limita a la verificación del informe de gestión con el alcance mencionado en este mismo párrafo y no incluye la revisión de información distinta de la obtenida a partir de los registros contables de la Sociedad.

KPMG AUDITORES, S.L.



Julio Mir Roma

18 de abril de 2007

INSTITUTO DE  
CENSORES JURADOS  
DE CUENTAS DE ESPAÑA

Miembro ejerciente:

KPMG AUDITORES, S.L.

Año 2007 N° 03/07/00997  
COPIA GRATUITA

.....  
Este informe está sujeto a la tasa  
aplicable establecida en la  
Ley 44/2002 de 22 de noviembre.  
.....



FAGOR ELECTRODOMÉSTICOS, S. COOP.

Cuentas de Pérdidas y Ganancias  
para los ejercicios anuales terminados en  
31 de diciembre de 2006 Y 2005

(Expresadas en miles de euros)



Fagor Electrodomésticos, S. Coop.

	2006	2005		2006	2005
<b>GASTOS</b>					
Gastos de explotación			Ingresos de explotación		
Reducción de existencias de productos terminados y curso de fabricación	15.114	3.685	Importe neto de la cifra de negocios (nota 21(a))	812.394	809.388
Aprovisionamientos (nota 9)	526.278	534.943	Trabajos efectuados por la empresa para el inmovilizado	504	-
Gastos de personal (nota 21(b))	122.125	130.312	Otros ingresos de explotación	39.000	28.378
Dotaciones para amortizaciones de inmovilizado (notas 5, 6 y 7)	17.640	15.792			
Variación de las provisiones de tráfico (nota 21(c))	4.181	260			
Otros gastos de explotación	136.725	156.024			
	<u>822.063</u>	<u>841.016</u>		<u>851.898</u>	<u>837.761</u>
Beneficios de explotación	29.835	-	Pérdidas de explotación	-	3.255
Beneficios de las actividades ordinarias	24.411	-	Resultados financieros negativos (nota 22)	5.424	3.593
Resultados extraordinarios positivos	-	10.657	Pérdidas de las actividades ordinarias	-	6.848
Beneficios antes de impuestos	5.167	3.809	Resultados extraordinarios negativos (nota 22)	19.244	-
Impuesto sobre Sociedades (nota 20)	154	93			
Ajustes positivos a la imposición sobre beneficios (notas 1 y 15)	(3.140)	-			
Beneficios del ejercicio	8.153	3.716			
Dotación al fondo de educación, formación y promoción (nota 14)	31	1			
Intereses de las aportaciones al capital social y de otros fondos (notas 1 y 13(b))	7.841	3.703			
Excedente positivo de la cooperativa	281	12			



La memoria adjunta forma parte integrante de las cuentas anuales del ejercicio 2006.

## Memoria de Cuentas Anuales

31 de diciembre de 2006

(1) Naturaleza de la Sociedad y del Grupo Cooperativo(a) Naturaleza de la Sociedad

Fagor Electrodomésticos, S. Coop. (en adelante, la Sociedad) es una Sociedad acogida a los principios y disposiciones de la Ley 4/93, de 24 de junio, de Cooperativas de Euskadi que se dedica a la fabricación y comercialización de electrodomésticos, minidomésticos, climatización para uso doméstico y mobiliario de cocina, estando ubicadas sus plantas fabriles y oficinas en Arrasate, Oñati y Eskoriatza (Gipuzkoa).

La Sociedad, en el desarrollo de su actividad, participa mayoritariamente en el capital de otras sociedades.

(b) Grupo Cooperativo Fagor

El Grupo Cooperativo Fagor (en adelante el Grupo Fagor), en el que está integrada la Sociedad, trata de establecer las condiciones de solidaridad entre las sociedades a ella adscritas, mediante relaciones comerciales, financieras y de intercambio personal.

Según la normativa del Grupo Fagor, cuyas cooperativas también están integradas en MCC Mondragón Corporación Cooperativa, para la determinación de los excedentes o pérdidas de cada cooperativa en un ejercicio económico, a los resultados obtenidos se les deducirán o incorporarán, según el caso, los importes derivados de la reconversión de resultados a nivel del Grupo Fagor, en virtud de los acuerdos emanados de su Asamblea General. En el ejercicio 2006, dicha reconversión ha supuesto unos ingresos de 8,6 millones de euros que figuran registrados en el epígrafe de resultados extraordinarios positivos, de la cuenta de pérdidas y ganancias adjunta (véase nota 23), parte de los cuales obedecen a una congelación de los anticipos de consumo de las Cooperativas del Grupo Fagor en un 3,568% a efectos de constituir un fondo de solidaridad destinado a Fagor Electrodomésticos, S. Coop. para compensar los costes incurridos como consecuencia del proceso de reestructuración que se está llevando a cabo a raíz de la toma de participación en el Grupo Fagor Brandt por la Sociedad.

Mondragón Corporación Cooperativa

A finales de 1991 se constituyó la agrupación Mondragón Corporación Cooperativa, en adelante MCC, grupo empresarial de carácter privado que incluye a las cooperativas a él voluntariamente adheridas. Este modelo organizativo tiene como objetivo la eficiencia empresarial sobre las bases de una unidad de dirección estratégica y una organización de las cooperativas por sectores.

**FAGOR ELECTRODOMÉSTICOS, S. COOP.****Memoria de Cuentas Anuales**

Dentro de la estructura organizativa de MCC, la Sociedad se encuentra integrada en la Agrupación Sectorial de Electrodomésticos, que a su vez forma parte de la División de Hogar.

**(2) Bases de Presentación**

En cumplimiento de la legislación vigente el Consejo Rector o Administradores de la Sociedad han formulado estas cuentas anuales con objeto de mostrar la imagen fiel del patrimonio, de la situación financiera, de los resultados y de los cambios en la situación financiera del ejercicio 2006, así como la propuesta de distribución del excedente del ejercicio.

Estas cuentas anuales han sido preparadas a partir de los registros auxiliares de contabilidad.

Los Administradores de la Sociedad estiman que las cuentas del ejercicio 2006 serán aprobadas por la Asamblea General de Socios sin variaciones significativas. Como requiere la normativa contable, el balance de situación, la cuenta de pérdidas y ganancias y el cuadro de financiación de 2006 recogen, a efectos comparativos, las cifras correspondientes del ejercicio anterior, que formaban parte de las cuentas anuales de 2005, aprobadas por los Socios en Asamblea de fecha 16 de mayo de 2006. De acuerdo con lo permitido por esta normativa la Sociedad ha optado por omitir en esta memoria los datos comparativos del ejercicio 2005.

De acuerdo con la legislación vigente los Administradores de la Sociedad han formulado separadamente las cuentas anuales consolidadas de la Sociedad, al ser ésta la sociedad dominante del Grupo Fagor Electrodomésticos.

La Sociedad, de acuerdo con lo previsto en la Norma de Valoración nº 16 del Plan General de Contabilidad y en las Resoluciones del ICAC de 9 de octubre de 1997 y de 15 de marzo de 2002, registró en el ejercicio 2005 créditos fiscales por compensación de bases imponibles negativas y deducciones en la cuota. Los mencionados créditos fiscales se registran en el epígrafe de Inmovilizaciones financieras por importe de 3,1 millones de euros con abono a Ingresos a distribuir en varios ejercicios y durante el ejercicio 2005 no hubo imputación a resultados por este concepto. Durante el ejercicio 2006 la Sociedad ha registrado el importe activado como créditos fiscales con abono a la cuenta de pérdidas y ganancias del ejercicio 2006, lo que ha supuesto un ingreso de 3,1 millones de euros (véanse notas 8(b), 15 y 20).

Por lo tanto, este hecho anteriormente expuesto ha de ser considerado a efectos comparativos de las correspondientes cifras entre los ejercicios 2006 y 2007.

Asimismo el saldo al 31 de diciembre de 2005 de 2,9 millones de euros de gastos a distribuir en varios ejercicios ha sido reclasificado en las cuentas anuales de 2006 al capítulo de gastos de establecimiento (nota 5).

**FAGOR ELECTRODOMÉSTICOS, S. COOP.****Memoria de Cuentas Anuales**

A efectos de facilitar la comprensión del balance de situación y de la cuenta de pérdidas y ganancias, dichos estados financieros se presentan de forma agrupada, presentándose los análisis requeridos en las notas correspondientes de la memoria.

**(3) Intereses del Capital y Distribución de Resultados****(a) Intereses del capital**

Conforme a la Ley 4/1993, de 24 de junio, de Cooperativas de Euskadi, anualmente la Asamblea General de Socios aprueba el tipo anual de interés aplicable a las aportaciones al capital social, el cual no podrá exceder del interés legal incrementado en seis puntos.

La retribución a las aportaciones al capital social está condicionada a la existencia de resultados netos o reservas de libre disposición suficientes para satisfacerla.

En el ejercicio 2006 las aportaciones sociales de los socios trabajadores no han sido remuneradas, habiéndose devengado en el ejercicio un gasto por intereses por importe de 154 miles de euros correspondientes a socios colaboradores, que figura registrado en el epígrafe de Intereses de las aportaciones al capital social y de otros fondos, de la cuenta de pérdidas y ganancias adjunta.

Así mismo, la Sociedad tiene emitidas Aportaciones financieras subordinadas de acuerdo con el artículo 57.5 de la Ley 4/1993, de 24 de junio, de Cooperativas de Euskadi, según redacción dada por la Ley 1/2000, de 29 de junio.

Las Aportaciones Financieras Subordinadas devengan un interés anual calculado sobre el importe nominal de las mismas, equivalente al tipo de interés Euribor a un año incrementado en 3,5 puntos porcentuales. Al 31 de diciembre de 2006 el tipo de interés anual medio aplicado a dichas aportaciones financieras subordinadas ha sido el 6,6%, representando en el ejercicio un gasto por intereses por importe de 7,7 millones de euros, que figura registrado en el epígrafe de Intereses de las aportaciones al capital social y de otros fondos, de la cuenta de pérdidas y ganancias adjunta (véase nota 13(b)).

**Distribución de Resultados**

La propuesta de distribución de resultados correspondiente al ejercicio anual terminado en 31 de diciembre de 2006, formulada por los Administradores y pendiente de aprobar por la Asamblea General de Socios es la siguiente:

	<u>Miles de euros</u>
Fondo de reserva obligatorio	62
Fondo de reserva voluntario	219
	<hr/>
	281



FAGOR ELECTRODOMÉSTICOS, S. COOP.

Memoria de Cuentas Anuales

(4) Principios Contables y Normas de Valoración Aplicados

Estas cuentas anuales han sido formuladas de acuerdo con los principios contables y normas de valoración y clasificaciones contenidos en el Plan General de Contabilidad y en las normas de adaptación a las sociedades cooperativas aprobadas en la Orden ECO/3614/2003, de 16 de diciembre, que entró en vigor el 1 de enero de 2004. Los principales son los siguientes:

(a) Gastos de establecimiento

Los gastos de establecimiento corresponden, fundamentalmente, a los gastos de emisión de las aportaciones financieras subordinadas, los cuales se amortizan linealmente en un período de cinco años.

(b) Inmovilizaciones inmateriales

El inmovilizado inmaterial recoge, por su coste de adquisición los gastos incurridos en investigación y desarrollo, así como en aplicaciones informáticas, adquisición de licencias de fabricación y otros costes plurianuales minorados por su amortización acumulada. Estas inmovilizaciones se amortizan linealmente, básicamente, en un período de cinco años.

(c) Inmovilizaciones materiales

El inmovilizado material se presenta por un valor de coste de adquisición o coste de producción, neto de su correspondiente amortización acumulada actualizada, en su caso, de acuerdo con diversas disposiciones legales. La capitalización del coste de producción se realiza a través del capítulo de Trabajos efectuados por la empresa para el inmovilizado, de la cuenta de pérdidas y ganancias adjunta.

La amortización del inmovilizado material se realiza sobre los valores de coste actualizado, durante los siguientes años de vida útil estimada:

	<u>Años de vida útil estimada</u>
Edificios y otras construcciones	40 – 50
Instalaciones técnicas y maquinaria	10 – 30
> Moldes y utillaje	20
Elementos de transporte	4 – 5
Mobiliario, repuestos y otros	10
Equipos para procesos de información	5 – 10

La amortización resultante de aplicar dichos años de vida útil sobre el inmovilizado de la Sociedad se corrige para aquellos elementos afectos a la actividad productiva, principalmente maquinaria, por un coeficiente que varía entre 1 y 1,4 en función del grado de actividad del inmovilizado durante el año.

**FAGOR ELECTRODOMÉSTICOS, S. COOP.****Memoria de Cuentas Anuales**

Los anticipos a proveedores por compromisos en firme de adquisición de inmovilizado material se registran dentro de este capítulo por el importe anticipado.

Los gastos de mantenimiento y reparaciones que no mejoran su utilización o prolongan su vida útil, se cargan a la cuenta de pérdidas y ganancias en el momento en el que se producen.

(d) Inmovilizaciones financieras

El inmovilizado financiero, independientemente del porcentaje de participación, figura, a su coste de adquisición o a su valor de mercado si fuera menor. El precio de mercado se determina para las sociedades del grupo o asociadas por su valor teórico-contable corregido en el importe de las plusvalías tácitas existentes en el momento de la adquisición y que subsistan en la fecha del balance de situación. En el caso de plusvalías tácitas asignadas a un fondo de comercio, se entiende que éste se deprecia linealmente entre diez y veinte años, período en el que contribuye a la obtención de ingresos. La dotación de provisiones se realiza atendiendo a la evolución de los fondos propios de la sociedad participada.

En aquellos casos que las sociedades del Grupo hayan generado pérdidas superiores al valor de la participación y, en su caso, los socios minoritarios hayan limitado su responsabilidad a las cantidades aportadas y no existan pactos o acuerdos sobre aportaciones adicionales, se registra una provisión para riesgos y gastos por el importe del exceso.

Si las disminuciones de valor son irreversibles se registra la pérdida directamente con cargo al valor contable de la participación.

Existencias

Las existencias se valoran al coste de adquisición o producción, o al valor de mercado, si este último fuera menor. El coste de adquisición y producción se determina de acuerdo con los siguientes criterios:

- Comerciales o productos terminados adquiridos a terceros para su comercialización: Se valoran, básicamente, a su coste medio de adquisición.
- ✓ • Materias primas y otros aprovisionamientos: A coste medio de adquisición.
- Productos en curso y productos terminados: A coste medio de fabricación que incluye el coste de los materiales incorporados, la mano de obra y los gastos directos e indirectos de fabricación.

**FAGOR ELECTRODOMÉSTICOS, S. COOP.****Memoria de Cuentas Anuales**

La valoración de los productos obsoletos, defectuosos o de lento movimiento se ha reducido a su valor neto de realización, mediante la creación de una provisión por depreciación de existencias en el caso de que dicha disminución sea reversible. Si la disminución es irreversible se da de baja al coste de adquisición o producción de las existencias.

(f) Clientes y efectos comerciales a cobrar

Siguiendo la práctica comercial generalizada una parte sustancial de las ventas efectuadas por la Sociedad se instrumenta en efectos comerciales, aceptados o sin aceptar. Los efectos a cobrar se descuentan en bancos salvo buen fin. En el balance de situación adjunto los saldos de clientes incluyen efectos descontados pendientes de vencimiento al 31 de diciembre de 2006, figurando su contrapartida por el mismo importe como deudas con entidades de crédito.

Los gastos relativos al descuento de efectos se reconocen en la cuenta de pérdidas y ganancias cuando se incurren y no se diferencian a lo largo del período de vencimiento de los respectivos efectos debido a la escasa repercusión que tal diferimiento tendría en la determinación de los resultados de cada ejercicio.

Las provisiones para insolvencias se constituyen en cobertura de las deudas de los clientes en situación irregular por pago atrasado, suspensión de pagos, insolvencia, mora u otras causas, mediante el análisis individual de la cobrabilidad de las mismas.

l) Jubilaciones voluntarias anticipadas

En ejercicios anteriores el Grupo Fagor aprobó un plan, prorrogado anualmente, para incentivar la jubilación anticipada voluntaria a los 60 años de los socios cuya edad fuera de 50 años o superior al 31 de diciembre del año de adscripción. Este plan es voluntario y revocable, pudiendo cualquier socio firmante del contrato rescindir el mismo, en cuyo caso la Cooperativa recuperaría del socio el importe pagado por ésta hasta dicho momento. El número de socios acogidos provisionalmente a estos planes de jubilación anticipada y pendientes de jubilación al 31 de diciembre de 2006 es de 834.

Al 31 de diciembre de 2006 el importe de los pagos estimados pendientes que debería satisfacer la Sociedad en el año 2007 es de 2,09 millones de euros y corresponde, principalmente, a pagos mensuales a Lagun Aro (entidad de previsión social de MCC), para la mejora de las bases de cotización y para la creación de un fondo de jubilación propio a través de Lagun Aro.

Estos importes, dado su carácter voluntario y revocable, se registran como gastos en función de su devengo, durante el período que media entre la fecha de incorporación al plan y la fecha efectiva de la jubilación anticipada, o íntegramente en el momento de acogerse a la prejubilación. El coste total correspondiente a este ejercicio se ha registrado con cargo a Gastos de personal por importe de 2,07 millones de euros.

**FAGOR ELECTRODOMÉSTICOS, S. COOP.****Memoria de Cuentas Anuales****(h) Corto / largo plazo**

Los saldos a cobrar y a pagar en el balance de situación se clasifican en función de su vencimiento, considerando como corto plazo aquellos importes con vencimiento inferior o igual a doce meses y a largo plazo si superan dicho plazo, contando a partir de la fecha del balance

Las deudas con socios se clasifican dentro del largo plazo, ya que a pesar de no tener un vencimiento definido, se considera que su duración será superior al año.

**(i) Transacciones y saldos en moneda distinta del euro**

Las transacciones en moneda distinta del euro se registran por su contravalor en euros, utilizando los tipos de cambio vigentes en las fechas en que se realizan. Los beneficios o pérdidas por las diferencias de cambio surgidas en la cancelación de los saldos provenientes de transacciones en moneda distinta del euro, se reconocen en la cuenta de pérdidas y ganancias, en el momento en que se producen.

Los saldos a cobrar y a pagar en moneda distinta del euro al cierre del ejercicio se valoran en euros a los tipos de cambio vigentes al 31 de diciembre, reconociéndose como gastos las pérdidas netas de cambio no realizadas, determinadas para grupos de divisas de similar vencimiento y que gozan de convertibilidad oficial, y difiriéndose hasta su vencimiento los beneficios netos no realizados, determinados de igual modo.

**j) Indemnizaciones por despido**

Excepto en el caso de causa justificada las sociedades vienen obligadas a indemnizar a sus empleados no socios cuando son cesados en sus servicios.

Ante la ausencia de cualquier necesidad previsible de terminación anormal del empleo y traslados y dado que no reciben indemnizaciones aquellos empleados que se jubilan o cesan voluntariamente en sus servicios los pagos por indemnizaciones, cuando surgen, se cargan a gastos en el momento en que se toma la decisión de efectuar el despido.

**k) Impuesto sobre Sociedades**

20  
Se reconoce como gasto en cada ejercicio el Impuesto sobre Sociedades en función del beneficio antes de impuestos, corregido por las diferencias de naturaleza permanente con los criterios fiscales y tomando en cuenta las bonificaciones y deducciones aplicables. El impuesto diferido o anticipado que surge como resultado de diferencias temporales derivadas de la aplicación de criterios fiscales en el reconocimiento de ingresos y gastos, se refleja en el balance de situación hasta el momento de su reversión.

**FAGOR ELECTRODOMÉSTICOS, S. COOP.****Memoria de Cuentas Anuales**

El criterio seguido en el reconocimiento del pasivo por impuestos diferidos es el de provisionar todos, incluso aquellos cuya reversión no está prevista de inmediato. Dicha provisión se ajusta para reflejar eventuales cambios en el tipo del Impuesto sobre Sociedades. Por otra parte, los impuestos anticipados sólo se reconocen en el activo en la medida en que su realización futura esté razonablemente asegurada en el plazo máximo de diez años, o siempre que existan impuestos diferidos que los compensen, a partir de diez años.

El efecto impositivo de la aplicación de pérdidas compensables cuya recuperabilidad no se entiende asegurada, se considera como minoración del gasto por impuesto en el ejercicio en que se compensan. Solamente se reconoce un crédito por bases imponibles negativas en un ejercicio anterior a su compensación si existe evidencia clara de que la empresa se encuentra en una senda de beneficios que permita asegurar la compensación de la base imponible negativa.

Las bonificaciones y deducciones en la cuota del impuesto se consideran como minoración del gasto por impuestos en el ejercicio en que se aplican. Si en un ejercicio anterior a su aplicación no existen dudas sobre el cumplimiento de los requisitos fiscales que permiten su aplicación, el plazo para su reversión no excede de diez años y se estima la recuperabilidad de las mismas, se registran en el activo como un crédito fiscal.

**Provisiones para riesgos y gastos y garantías**

La Sociedad dota provisiones por el importe estimado necesario para hacer frente adecuadamente a responsabilidades probables o ciertas, procedentes de contingencias y/u obligaciones de naturaleza indeterminada.

Con la entrada en funcionamiento en el año 2003 de la nueva Ley que regula las garantías post-venta de todos los productos vendidos, la Sociedad está obligada a ofrecer una garantía post-venta que cubra una parte del coste de las reparaciones realizadas durante los dos primeros años desde la instalación del electrodoméstico.

Adicionalmente la Sociedad mantiene para sus productos con marca Fagor vendidos hasta el mes de mayo de 2006 una garantía total de cinco años ofreciendo, por tanto, una garantía adicional de otros tres años, que cubre la reparación o reposición de piezas y componentes necesarios, derivados de las averías sufridas por causa accidental, estando a cargo del propietario los costes de desplazamiento y mano de obra. Para los productos con marca White Westinghouse, productos que se dejaron de fabricar en el año 2003, la garantía total ofrecida es de tres años.

FAGOR ELECTRODOMÉSTICOS, S. COOP.

Memoria de Cuentas Anuales

(m) Subvenciones

Las subvenciones de explotación se registran como ingresos en el ejercicio de su concesión dentro del capítulo de Otros ingresos de explotación, cuando se cumplen las condiciones para su concesión o no existen dudas razonables sobre el cumplimiento de las mismas y de su correspondiente cobro.

(n) Actuaciones empresariales con incidencia medio ambiental

Los costes incurridos en la adquisición de maquinaria, instalaciones y otros bienes cuyo objeto sea la protección y mejora del medio ambiente se consideran inversiones en inmovilizado y se contabilizan atendiendo a los criterios de valoración indicados en el apartado (c) de esta nota. Los gastos relacionados con el medio ambiente, distintos de los realizados para la adquisición de elementos de inmovilizado, se reconocen como gastos de explotación en el ejercicio en que se devengan.

(o) Ingresos y gastos

Los ingresos y gastos se imputan en función del criterio de devengo, es decir, cuando se produce la corriente real de bienes y servicios que los mismos representan, con independencia del momento en que se produzca la corriente monetaria o financiera derivada de ellos.

No obstante, siguiendo el principio de prudencia, únicamente se contabilizan los beneficios realizados a la fecha del cierre del ejercicio, en tanto que los riesgos previsibles y las pérdidas eventuales con origen en el ejercicio o en otro anterior, se contabilizan tan pronto son conocidos.

(5) Gastos de Establecimiento

El movimiento habido en los gastos de establecimiento durante el ejercicio 2006 ha sido el siguiente:

	<u>Miles de euros</u>
Saldo al 31 de diciembre de 2005 (nota 2)	2.986
Altas	6.817
Amortización	<u>(1.395)</u>
Saldo al 31 de diciembre de 2006	<u>8.408</u>

**FAGOR ELECTRODOMÉSTICOS, S. COOP.**
**Memoria de Cuentas Anuales**
**(6) Inmovilizaciones Inmateriales**

La composición y los movimientos habidos en las cuentas incluidas en inmovilizaciones inmateriales han sido los siguientes:

	Miles de euros				31.12.2006
	31.12.2005	Altas	Bajas	Trasposos (nota 7)	
<b>Coste</b>					
Gastos de investigación y desarrollo	1.475	42	-	2.380	3.897
Patentes y marcas	374	-	-	26	400
Aplicaciones informáticas	15.699	466	(701)	1.041	16.505
Derechos sobre bienes en régimen de arrendamiento financiero	36	-	(36)	-	-
Inmovilizado inmaterial en curso	<u>3.679</u>	<u>947</u>	<u>-</u>	<u>(4.025)</u>	<u>601</u>
	<u>21.263</u>	<u>1.455</u>	<u>(737)</u>	<u>(578)</u>	<u>21.403</u>
<b>Amortización acumulada</b>					
Gastos de investigación y desarrollo	(318)	(420)	-	-	(738)
Patentes y marcas	(5)	(80)	-	-	(85)
Aplicaciones informáticas	(10.570)	(2.415)	411	-	(12.574)
Derechos sobre bienes en régimen de arrendamiento financiero	(31)	(1)	32	-	-
Inmovilizado inmaterial en curso	<u>(39)</u>	<u>(39)</u>	<u>-</u>	<u>73</u>	<u>(5)</u>
	<u>(10.963)</u>	<u>(2.955)</u>	<u>443</u>	<u>73</u>	<u>(13.402)</u>
	<u>10.300</u>	<u>(1.500)</u>	<u>(294)</u>	<u>(505)</u>	<u>8.001</u>

En el ejercicio 2006 han comenzado a funcionar las nuevas líneas de negocio de los proyectos de desarrollo relacionados, principalmente, con lavado, secado y planchado y radiadores con un coste total de 2 millones de euros. Asimismo, los gastos de investigación y desarrollo incluyen los costes activados relativos a la nueva línea de negocio del proyecto de desarrollo de hornos que comenzó a funcionar en el ejercicio 2005.

FAGOR ELECTRODOMÉSTICOS, S. COOP.

Memoria de Cuentas Anuales

(7) Inmovilizaciones Materiales

El detalle y movimiento del inmovilizado material en el ejercicio 2006 ha sido el siguiente:

	Miles de euros				31.12.2006
	31.12.2005	Altas	Bajas	Trasposos (nota 6)	
Coste					
Terrenos y construcciones	44.391	476	(10)	20.741	65.598
Instalaciones técnicas, utillaje y maquinaria	234.011	10.489	(5.443)	22.297	261.354
Otras instalaciones y mobiliario	5.678	10	(247)	3.138	8.579
Otro inmovilizado	10.163	140	(415)	9	9.897
Anticipos e inmovilizaciones en curso	23.685	25.886	-	(45.607)	3.964
	<u>317.928</u>	<u>37.001</u>	<u>(6.115)</u>	<u>578</u>	<u>349.392</u>
Amortización acumulada					
Construcciones	(20.734)	(803)	-	(73)	(21.610)
Instalaciones técnicas, utillaje y maquinaria	(177.612)	(11.476)	5.289	-	(183.799)
Otras instalaciones y mobiliario	(3.715)	(351)	247	-	(3.819)
Otro inmovilizado	(7.560)	(660)	359	-	(7.861)
	<u>(209.621)</u>	<u>(13.290)</u>	<u>5.895</u>	<u>(73)</u>	<u>(217.089)</u>
Provisiones	<u>(1.390)</u>	<u>-</u>	<u>62</u>	<u>-</u>	<u>(1.328)</u>
	<u>106.917</u>	<u>23.711</u>	<u>158</u>	<u>503</u>	<u>130.975</u>

Al 31 de diciembre de 2006 el coste de elementos de inmovilizado material, básicamente construcciones, instalaciones técnicas, utillaje y maquinaria y otras instalaciones y mobiliario, que está totalmente amortizado y en uso es el siguiente:

	Miles de euros
Construcciones	831
Instalaciones técnicas, utillaje y maquinaria	167.151
Otras instalaciones y mobiliario	2.736
	<u>170.718</u>

Al 31 de diciembre de 2006 el valor neto contable de las inmovilizaciones materiales se encuentra adecuadamente cubierto por las correspondientes pólizas de seguro.



FAGOR ELECTRODOMÉSTICOS, S. COOP.

Memoria de Cuentas Anuales

Al 31 de diciembre de 2006 la Sociedad tiene situadas en el extranjero inversiones en inmovilizado material por un coste neto de amortización de 1.328 miles de euros que se encuentra totalmente provisionado al 31 de diciembre de 2006.

La Sociedad tiene arrendada a su sociedad participada Geysler Gastech, S.A. una planta en Bergara (Gipuzkoa), cuyo valor neto contable al 31 de diciembre de 2006 es de 4,1 millones de euros.

Los compromisos en firme de compra de inmovilizado pendientes de ser entregados y facturados ascienden al 31 de diciembre de 2006 a 8,34 millones de euros, aproximadamente.

(8) Inmovilizaciones Financieras

La composición y movimientos en inmovilizaciones financieras durante el ejercicio 2006 han sido los siguientes:

	Miles de euros				31.12.2006
	31.12.2005	Altas	Bajas	Traspasos	
Participaciones en empresas del Grupo	174.226	47.784	-	-	222.010
Participaciones en empresas asociadas	98	-	-	-	98
Inversiones financieras en cooperativas del Grupo Fagor	640	-	-	-	640
Otras inversiones financieras	130.200	4.705	(23.083)	(180)	111.642
Administraciones públicas	3.140	-	-	-	3.140
Cuentas a cobrar largo plazo, empresas vinculadas	2.538	-	-	(1.269)	1.269
	<u>310.842</u>	<u>52.489</u>	<u>(23.083)</u>	<u>(1.449)</u>	<u>338.799</u>
Provisiones					
Participaciones en empresas del Grupo	(24.033)	(21.978)	599	(3)	(45.415)
Otras inversiones financieras	(505)	-	-	-	(505)
	<u>286.304</u>	<u>30.511</u>	<u>(22.484)</u>	<u>(1.452)</u>	<u>292.879</u>

Durante el ejercicio 2006 la Sociedad ha adquirido una participación adicional del 19% en la sociedad Fagor Polska, S.P.O., sociedad holding de la participación en Mastercook, S.A., por un importe de 20,5 millones de euros. Así mismo la Sociedad ha firmado un acuerdo con una entidad financiera que ha suscrito acciones de Mastercook, S.A., por el que Fagor Electrodomésticos, S. Coop. tiene la opción de adquirir dichas acciones a un precio determinado en dicho acuerdo y la entidad financiera tiene la opción de venderlas entre el quinto y el décimo año desde la fecha de suscripción de las acciones a un precio también determinado en dicho contrato.

Adicionalmente, durante el ejercicio 2006 la Sociedad ha acudido a la ampliación de capital llevada a cabo en la sociedad participada Fagor Brandt, S.A. por un importe de 26,9 millones de euros.

**FAGOR ELECTRODOMÉSTICOS, S. COOP.****Memoria de Cuentas Anuales**

Los importes recogidos como traspasos se corresponden con la parte contabilizada a corto plazo de los préstamos a largo plazo concedidos a empresas del Grupo.

Otras inversiones financieras incluye, principalmente, préstamos concedidos a las sociedades del Grupo Fagor Holland, B.V. por importe total de 80,6 millones de euros, que en el caso de Fagor Holland, B.V. no devenga tipo de interés alguno y que devenga un tipo de interés del Euribor + 1,5 puntos para el préstamo concedido a Fagor Brandt, S.A.

Así mismo Otras inversiones financieras incluye la inversión en Caja Laboral por importe de 18,2 millones de euros, que ha generado hasta el ejercicio 2006 unos retornos por importe de 16,4 millones de euros que figuran registrados como incremento de la participación mantenida, por entender los Administradores de la Sociedad que se trata de distribuciones de resultados destinadas al capital y, por tanto, asimilables a un derecho de cobro a largo plazo. El importe de los retornos del ejercicio 2006 registrado en el concepto de otros intereses e ingresos asimilados, de la cuenta de pérdidas y ganancias adjunta, asciende a 1,5 millones de euros (véase nota 22).

Los retornos distribuidos por la Asamblea General de Caja Laboral Popular, en adelante CLP, en forma de aportaciones al capital, si bien de acuerdo con lo manifestado en el Instituto de Contabilidad y Auditoría de Cuentas en una consulta publicada en el BOICAC número 66, de junio de 2006 no pueden considerarse estrictamente valores negociables, aunque sí asimilables, los Administradores consideran que no pueden asimilarse a valores negociables por las siguientes razones:

- Los citados retornos no constituyen una retribución del capital que Fagor Electrodomésticos, S. Coop. tiene en CLP, en tanto en cuanto se distribuyen en función de la actividad cooperativizada entre Fagor Electrodomésticos, S. Coop. y CLP, y no en función de las aportaciones al capital Fagor Electrodomésticos, S. Coop. tiene en CLP.
- Cuando la Asamblea General de CLP distribuye un retorno en forma de aportaciones al capital, reconoce un derecho de cobro a largo plazo a favor de Fagor Electrodomésticos, S. Coop., lo que lleva implícito su registro contable en la contabilidad de la cooperativa socio, aunque su abono se aplace hasta su baja como socio.
- ✓ El ser titular de una aportación al capital de CLP solamente otorga a Fagor Electrodomésticos, S. Coop., con carácter general, el derecho a exigir las unidades monetarias que representa dicha aportación en caso de baja como socio, no siendo, por tanto, representativas de un porcentaje de participación en los fondos propios, resultados o del valor razonable de CLP.

FAGOR ELECTRODOMÉSTICOS, S. COOP.

Memoria de Cuentas Anuales

En consecuencia, los Administradores de Fagor Electrodomésticos, S. Coop. consideran que el tratamiento contable de los retornos cooperativos referentes a la actividad cooperativizada desarrollada con CLP, que se hacen efectivos mediante su incorporación al capital social, deben asimilarse a la recepción por parte de Fagor Electrodomésticos, S. Coop. de una prestación en especie registrándose, por tanto, un ingreso en la cuenta de pérdidas y ganancias con contrapartida en inmovilizaciones financieras, como una nueva aportación al capital en CLP.

Los Administradores de la Sociedad consideran que al encaminarse la normativa contable española hacia las Normas Internacionales de Información Financiera, previsiblemente a partir del 1 de enero de 2008 siendo, en dicho contexto, el valor razonable el criterio de valoración principal de los activos financieros, criterio seguido por la Sociedad, éste estará en consonancia con el criterio contable seguido hasta la fecha por la Sociedad, por lo que los Administradores no han considerado necesario corregir en el ejercicio 2006 el criterio contable seguido al respecto al 31 de diciembre de 2006.

(a) Participaciones en empresas del grupo

Un resumen de los fondos propios al 31 de diciembre de 2006 de las sociedades participadas, directa e indirectamente, en más de un 20% es como sigue:

	Miles de euros				
	Capital	Reservas	Beneficios (pérdidas) del ejercicio	Dividendo a cuenta	Valor neto en libros de la participación
Sociedades del Grupo Fagor Electrodomésticos, S. Coop.:					
Fagor Holland B.V. y sociedades dependientes	20	57.550	(18.552)	-	124.163
Fagor Polska, S.P.O. y sociedades dependientes (**)	65.247	(49.152)	9.555	-	26.531
Edesa, S. Coop.	35.175	7.214	38	-	7.212
Udala, S.A. (**)	6.790	(1.614)	(60)	-	4.577
Grumal, S.L.	6.242	3.434	2.050	(1.238)	3.968
Geyser Gastech, S.A.	6.010	940	1.529	(1.200)	3.005
Ibai, S. Coop. (*)	3.151	6	(293)	-	1.809
Extra Electro Menagers, S.A.(**)	1.352	118	413	-	1.377
Rotártica, S.A. (*)	3.152	(232)	(333)	-	839
Ascorp, S.A. (*)	120	895	16	-	608
Otras participaciones	-	-	-	-	2.506
					<u>176.595</u>

(\*) Datos no auditados.  
 (\*\*) Conversión al tipo de cambio de cierre.

FAGOR ELECTRODOMÉSTICOS, S. COOP.

Memoria de Cuentas Anuales

(b) Administraciones públicas

Estos saldos corresponden a créditos fiscales por deducciones y bonificaciones pendientes de aplicación que se esperan recuperar en las liquidaciones del Impuesto sobre Sociedades de los próximos ejercicios (véanse notas 2, 15 y 20).

(9) Existencias

El detalle de las existencias al 31 de diciembre se muestra a continuación:

	<u>Miles de euros</u>
Comerciales	41.105
Materias primas y otros aprovisionamientos	33.731
Productos en curso	5.039
Productos terminados (fabricados)	31.370
Anticipos a proveedores	947
	<u>112.192</u>
Provisiones	<u>(2.403)</u>
	<u>109.789</u>

El detalle de aprovisionamientos en 2006 es como sigue:

	<u>Miles de euros</u>
Consumos	543.354
Variación de existencias	<u>(17.076)</u>
	<u>526.278</u>

FAGOR ELECTRODOMÉSTICOS, S. COOP.

Memoria de Cuentas Anuales

(10) Deudores

El detalle de deudores al 31 de diciembre de 2006 es como sigue:

	<u>Miles de euros</u>
Clientes por ventas y prestaciones de servicios	226.745
Empresas del Grupo y asociadas (nota 11(b))	63.321
Deudores varios y personal (nota 20)	5.385
Administraciones públicas	<u>3.711</u>
	299.162
Provisiones	<u>(5.998)</u>
	<u>293.164</u>

(11) Transacciones y Saldos con Empresas del Grupo y Asociadas

La Sociedad efectúa transacciones significativas que se realizan, generalmente, en condiciones similares a las de mercado, con algunas de las sociedades en las que posee participaciones en su capital social y con las empresas que junto con ella están integradas en el Grupo Fagor, así como con sociedades de su misma División, o que prestan servicios centralizados pertenecientes a MCC.

(a) Ingresos y gastos

Durante el ejercicio 2006, las transacciones que se han efectuado han sido las siguientes:

	<u>Miles de euros</u>	
	<u>Fagor Electro- domésticos (Grupo)</u>	<u>Fagor (vinculadas)</u>
Ventas	139.876	49
Compras	104.244	17.734
Otros ingresos	27.974	1.556
Otros gastos	7.464	153
Compras inmovilizado	-	2.550
Dividendos recibidos	1.435	-

**FAGOR ELECTRODOMÉSTICOS, S. COOP.**

Memoria de Cuentas Anuales

(b) Cuentas a cobrar y a pagar

Como resultado del conjunto de estas operaciones, los principales saldos que la Sociedad mantiene con dichas sociedades al 31 de diciembre de 2006 son los siguientes:

	Miles de euros	
	Cuentas a cobrar (nota 10)	Cuentas a pagar
<b>Empresas del Grupo y Asociadas a Fagor Electrodomésticos, S. Coop.</b>		
Edesa, S. Coop.	-	43.537
Extra Electromenagers, S.A.	7.041	2
Fagor Brandt, S.A.	-	10.810
Fagor Electromenagers, S.A. (Francia)	6.202	-
Fagor Elektro, S.R.O.	2.754	-
Fagor Holland BV	-	20.607
Fagor Hungaria, KFT	4.662	-
Fagor Lusitana-Electrodomésticos, L.D.A.	11.340	-
Fagor Mastercook, S.A.	5.433	8.748
Fagor, S. Coop.	11.500	1.549
Saldos inferiores a dos millones de euros	12.662	4.713
	<u>61.594</u>	<u>89.966</u>
<b>Empresas Asociadas – Grupo Fagor</b>		
Fagor Arrasate, S. Coop.	91	4.315
Fagor Ederlan, S. Coop	1.310	5.960
Saldos inferiores a cuatro millones de euros	298	3.896
	<u>1.699</u>	<u>14.171</u>
<b>Empresas Asociadas MCC</b>		
	<u>28</u>	<u>9.914</u>
	<u>63.321</u>	<u>114.051</u>

**FAGOR ELECTRODOMÉSTICOS, S. COOP.**

**Memoria de Cuentas Anuales**

(12) Inversiones Financieras Temporales

La composición de las inversiones financieras temporales al 31 de diciembre de 2006 es como sigue:

	Miles de euros
Préstamos a sociedades del Grupo y vinculadas	27.271
Imposiciones a corto plazo	30.390
Intereses devengados pendientes de cobro	176
Dividendo a cobrar	471
Fianzas y otras	14
	<u>58.322</u>

Los préstamos concedidos a las empresas del Grupo Fagor tienen unos tipos de interés al 4,12% y su objeto es la adecuada gestión de las necesidades y excesos de financiación dentro del Grupo Fagor.

Las imposiciones a corto plazo devengan un tipo de interés anual comprendido entre el 2,5% y el 3,4% anual.

(a) Avales concedidos

Al 31 de diciembre de 2006 la Sociedad es garante ante diversas entidades financieras de avales por 13,5 millones de euros a favor de las sociedades dependientes Fagor Electromenagers, S.A. y Fagor Home Appliances (M) SDN BDH. Así mismo tiene concedidos avales por diversas entidades financieras por importe de 33 millones de euros.

(13) Fondos Propios

La composición y los movimientos habidos en las cuentas incluidas en Fondos Propios de la Sociedad durante el ejercicio 2006 han sido los siguientes:

	Miles de euros					Excedente del ejercicio 2006	31.12.2006
	31.12.2005	Distribución resultados 2005	Aportaciones	Bajas	Traspasos		
Capital suscrito	90.721	-	2.022	(7.244)	5.560	-	91.059
Actualización NF 11/1996	1.322	-	-	-	-	-	1.322
Reservas voluntarias	17.948	-	-	-	(5.560)	-	12.388
Fondo de reserva obligatorio	33.014	12	47	-	-	-	33.073
Aportaciones financieras subordinadas	60.000	-	125.000	-	-	-	185.000
Excedente del ejercicio	12	(12)	-	-	-	281	281
	<u>203.017</u>	<u>-</u>	<u>127.069</u>	<u>(7.244)</u>	<u>-</u>	<u>281</u>	<u>323.123</u>

**FAGOR ELECTRODOMÉSTICOS, S. COOP.**

## Memoria de Cuentas Anuales

(a) Capital suscrito cooperativo

El capital suscrito cooperativo está constituido, básicamente, por las aportaciones obligatorias y voluntarias efectuadas por los socios, tanto trabajadores como colaboradores, los retornos cooperativos procedentes de las distribuciones de resultados, las capitalizaciones de intereses de las aportaciones y las capitalizaciones de reservas de revalorización amparadas en leyes de actualización cuando son disponibles.

El capital social mínimo constituido, tanto por las aportaciones obligatorias como por las voluntarias, es de 11,5 millones de euros.

Anualmente la Asamblea General de Socios aprueba la cuantía de la aportación inicial obligatoria y la cuota de ingreso a suscribir por los nuevos socios. Para cada ejercicio la Asamblea General aprueba el tipo anual de interés aplicable a las aportaciones de socios, que se devengarán dentro de los límites legales y de acuerdo con lo dispuesto en las normas y acuerdos internos. La retribución a las aportaciones de socios está condicionada a la existencia de resultados netos positivos disponibles o de reservas de libre disposición suficientes para satisfacerla.

Las aportaciones son transferibles en los términos establecidos en la legislación vigente.

En caso de pérdida de la condición de socio, éste o sus derechohabientes están facultados para exigir el reembolso de su aportación con el valor que tuvieron en la fecha de baja y con los requisitos establecidos al efecto en las disposiciones legales. La Asamblea General celebrada el 20 de junio de 2006 tomó el acuerdo de modificación del artículo 48-Uno de los Estatutos el cual establece que la Asamblea General limitará anualmente para cada ejercicio el importe de estos reembolsos. Cualquier reembolso que supere dicho límite requerirá el acuerdo favorable del Consejo Rector, que deberá ser ratificado en la primera Asamblea General que se celebre.

Al 31 de diciembre de 2006 un importe de 65 miles de euros del capital suscrito está pendiente de desembolso.

Conforme al acuerdo adoptado en la Asamblea General Ordinaria de Socios celebrada el 16 de mayo de 2006, la Sociedad ha procedido a retribuir las aportaciones de los socios al capital social proporcionalmente a los saldos medios mantenidos en el ejercicio 2005, con un tipo del 7,5%, con cargo a reservas voluntarias por importe de 5,6 millones de euros.



**FAGOR ELECTRODOMÉSTICOS, S. COOP.****Memoria de Cuentas Anuales****(b) Aportaciones financieras subordinadas (AFS) o fondos capitalizados**

Las AFS se emiten de acuerdo con el artículo 57.5 de la Ley 4/1993, de 24 de junio de 1993 de Cooperativas de Euskadi, según redacción dada por la Ley 1/2000, de 29 de junio de 2000.

En el ejercicio 2004 la Sociedad procedió a emitir un importe de 60 millones de euros de Aportaciones Financieras Subordinadas irrevocables suscritas y desembolsadas totalmente y desglosadas en 2.400.000 obligaciones de 25 euros de valor nominal. La suscripción de las mismas se materializó a través de la capitalización de aportaciones voluntarias de socios ya existentes por importe de 3,3 millones de euros, así como por la entrada de fondos derivada de nuevas suscripciones.

Así mismo en el ejercicio 2006 la Sociedad ha procedido a emitir un importe de 125 millones de euros de Aportaciones Financieras Subordinadas irrevocables, suscritas y desembolsadas totalmente y desglosadas en 5.000.000 de obligaciones de 25 euros de valor nominal. La suscripción de las mismas se ha materializado a través de la capitalización de aportaciones voluntarias de socios ya existentes por importe 0,8 millones de euros, así como por la entrada de fondos derivada de nuevas suscripciones.

Las dos emisiones de AFS tienen la consideración de valores mobiliarios negociables, libremente transmisibles, y están representadas por anotaciones en cuenta, en una única serie. El precio de cotización de las AFS podrá evolucionar en función de su cotización en AIAF Mercado de Renta Fija. Conforme a la legislación vigente, para el emisor, estas Aportaciones Financieras Subordinadas tienen la consideración de capital social.

De conformidad con el art. 57.5 de la Ley de Cooperativas de Euskadi, la amortización de las AFS se realizará con un plazo de vencimiento que no tendrá lugar sino hasta la aprobación de la liquidación de la Cooperativa.

Los intereses devengados y pagados durante el año por la Sociedad por estas aportaciones han ascendido a un importe de 7,7 millones de euros figuran registrados en el epígrafe de Intereses de las aportaciones al capital social y de otros fondos, de la cuenta de pérdidas y ganancias adjunta.

**FAGOR ELECTRODOMÉSTICOS, S. COOP.****Memoria de Cuentas Anuales****(c) Fondo de Reserva Obligatorio**

De acuerdo con la Ley de Cooperativas de Euskadi y aplicable a la Sociedad, de los excedentes netos habidos en cada ejercicio, una vez deducidos los impuestos y las cantidades que se destinen a compensar pérdidas de ejercicios anteriores, se destinará al menos una cuantía global del 30% al Fondo de Reserva Obligatorio y al Fondo de Educación y Promoción Cooperativa, destinándose como mínimo un 10% al Fondo de Educación y Promoción Cooperativa y un 20% al Fondo de Reserva Obligatorio. En tanto que el Fondo de Reserva Obligatorio no alcance un importe igual al 50% del capital social, la dotación mínima establecida a favor del Fondo de Educación y Promoción Cooperativa podrá reducirse a la mitad.

El Fondo de Reserva Obligatorio es irrepartible entre los socios. Se constituirá con el porcentaje de excedentes netos de cada ejercicio de acuerdo con lo comentado en el apartado anterior, con las deducciones sobre las aportaciones obligatorias en los supuestos de baja del socio, con las cuotas de ingreso, con el porcentaje sobre el resultado del balance que en su caso corresponda y, adicionalmente, con las cantidades que, con cargo a los excedentes disponibles, acuerde discrecionalmente la Asamblea General.

**(d) Actualización Norma Foral 11/1996**

El plazo del que disponen las autoridades fiscales para comprobar el saldo de la cuenta Reserva de Revalorización Norma Foral 11/1996 es de cinco años contados a partir de la fecha de cierre del balance. Dado que al 31 de diciembre de 2006 ha transcurrido el plazo para efectuar su comprobación. El saldo de esta cuenta puede destinarse, en uno o más ejercicios, a la actualización del capital o al incremento de las reservas, obligatorias o voluntarias, en la proporción que la Sociedad estime conveniente. No obstante, cuando la Cooperativa tenga pérdidas sin compensar, la plusvalía de regularización se destinará en primer lugar a la compensación de las mismas, y el resto a los destinos señalados anteriormente.

Si se dispusiera del saldo de esta cuenta en forma distinta a la prevista en la Norma Foral 11/1996, dicho saldo pasaría a estar sujeto a tributación.

**14) Fondo de Educación, Formación y Promoción**

El Fondo de Educación, Formación y Promoción es inembargable y al mismo se destinarán además de las dotaciones previstas en los estatutos, las multas y demás sanciones que por vía disciplinaria se impongan por la Sociedad a sus socios. Dichas dotaciones deberán figurar en el pasivo del balance con separación de otras partidas.

El importe del referido Fondo que no se haya aplicado deberá materializarse, dentro del ejercicio económico siguiente a aquél en que se haya efectuado la dotación, en títulos de Deuda Pública de la Comunidad Autónoma del País Vasco, cuyos rendimientos financieros se aplicarán al mismo fin. Dichos títulos no podrán ser pignorados ni afectados a préstamos o cuentas de crédito,

**FAGOR ELECTRODOMÉSTICOS, S. COOP.**

**Memoria de Cuentas Anuales**

Las dotaciones a este fondo se registran como un gasto del ejercicio.

**(15) Ingresos a Distribuir en Varios Ejercicios**

Durante el ejercicio 2006 la Sociedad ha registrado las deducciones pendientes de utilización reconocidas en el ejercicio anterior como créditos fiscales con abono a la cuenta de pérdidas y ganancias del ejercicio 2006, lo que ha supuesto un ingreso de 3,1 millones de euros, figurando registrado en el epígrafe de Ajustes positivos a la imposición sobre beneficios, de la cuenta de pérdidas y ganancias adjunta (véanse notas 2, 8(b) y 20).

**(16) Provisiones para Riesgos y Gastos y Garantías**

La composición y los movimientos habidos durante el ejercicio 2006 en provisiones para riesgos y gastos, han sido los siguientes:

	Miles de euros				31.12.2006
	31.12.2005	Adiciones	Reversiones	Trasposos a corto plazo	
Provisión para garantías	15.160	2.382	-	(5.417)	12.125
Provisión para pérdidas de filiales	940	1.837	(859)	-	1.918
Provisión para contingencias (nota 20)	601	4.734	-	-	5.335
Otras provisiones	207	4.822	(78)	-	4.951
	<u>16.908</u>	<u>13.775</u>	<u>(937)</u>	<u>(5.417)</u>	<u>24.329</u>

El total de la provisión para garantías post-venta que mantiene en 2006 la Sociedad es el siguiente:

	Miles de euros
Provisiones a largo plazo	12.125
Provisiones a corto plazo (provisiones para operaciones de tráfico)	13.514
	<u>25.639</u>

Durante el ejercicio 2006 el movimiento habido en la provisión por garantías post-venta ha sido el siguiente:

	Miles de euros
Saldo al 31 de diciembre de 2005	26.560
Variación neta con cargo al resultado de 2006 (nota 21(c))	(921)
Saldo al 31 de diciembre de 2006	<u>25.639</u>

FAGOR ELECTRODOMÉSTICOS, S. COOP.

Memoria de Cuentas Anuales

(17) Deudas con Entidades de Crédito

El detalle de las deudas con entidades de crédito a largo y corto plazo es como sigue:

	<u>Miles de euros</u>	
	<u>Largo plazo</u>	<u>Corto plazo</u>
Préstamos	81.032	58.700
Efectos descontados y anticipos a la exportación	-	62.151
Otros préstamos y líneas de crédito	-	9.344
	<u>81.032</u>	<u>130.195</u>

El detalle por vencimientos de los préstamos a largo plazo es como sigue:

<u>Vencimiento</u>	<u>Miles de euros</u>
2007	58.700
2008	18.006
2009	18.006
2010	18.006
2011	18.006
2012 y siguientes	<u>9.008</u>
	139.732
Menos, vencimientos a corto plazo	<u>(58.700)</u>
	<u>81.032</u>

La Sociedad ha formalizado durante el ejercicio 2006 determinados contratos de permuta financiera de tipo de interés, por un importe nominal inicial total que asciende a 90 millones de euros y con fecha de vencimiento el 1 de marzo de 2012, y por los cuales la Sociedad pagará un tipo de interés fijo del 3,73% a cambio de un tipo de interés variable de Euribor a 6 meses, siempre que el tipo variable de referencia no sea superior al 5,5%, en cuyo caso la permuta será por el tipo de interés variable para ambas partes.

La Sociedad mantiene al 31 de diciembre de 2006 contratos de venta de divisa a plazo mediante operaciones de acumulación por un importe nominal total de 17.000.000 de dólares de EE.UU., con fecha de liquidación 28 de diciembre de 2007, con tipos de liquidación entre 1,305 y 1,333 dólares por euro y con una barrera entre 1,14 y 1,16 dólares por euro.

*(Handwritten signature)*

FAGOR ELECTRODOMÉSTICOS, S. COOP.

Memoria de Cuentas Anuales

Asimismo mantiene contratos de venta de divisa a plazo por un importe nocional total de 660 miles de euros, cuyo desglose por tipo de divisa es como sigue:

	<u>Miles de euros</u>
Coronas checas	392
Forintos húngaros	<u>268</u>
	<u>660</u>

Los contratos de compra de divisa a plazo ascienden a un importe nocional de 5.161 miles de euros, cuyo desglose por tipo de divisa es el siguiente:

	<u>Miles de euros</u>
Dólares de EE.UU.	5.061
Libras esterlinas	<u>100</u>
	<u>5.161</u>

(18) Otros Acreedores a Largo Plazo

(a) Deudas con socios a largo plazo

El detalle de este capítulo del balance de situación al 31 de diciembre de 2006 es como sigue:

	<u>Miles de euros</u>
Aportaciones voluntarias de los socios	32.515
Préstamos socios inactivos y colaboradores	16.805
Devolución aportaciones obligatorias	466
Otras deudas con socios	<u>134</u>
	<u>49.920</u>

€  
/

—  
—  
—

N

2

FAGOR ELECTRODOMÉSTICOS, S. COOP.

Memoria de Cuentas Anuales

Las aportaciones voluntarias realizadas por los socios de la Cooperativa de acuerdo con las condiciones del Reglamento Interno Cooperativo vencen en julio de 2012. El socio podrá optar por el reembolso anticipado de las aportaciones voluntarias, con un mes de preaviso. El Consejo Rector de la Sociedad, en función de la experiencia con estas aportaciones y que este Consejo puede modificar sus condiciones de reembolso considera estos importes como deudas a largo plazo (véase nota 4(h)). Estas aportaciones han devengado durante este ejercicio un tipo de interés anual, que ha oscilado entre el 4,25% y el 4,75%, equivalente a un importe de 1,5 millones de euros, figurando registrado en el concepto de gastos financieros y gastos asimilados, de la cuenta de pérdidas y ganancias adjunta (véase nota 22).

Al 31 de diciembre de 2006 se incluye un importe de 16,8 millones de euros correspondiente a aportaciones de capital transferidas a préstamos de aquellos socios que han pasado a situación de colaboradores e inactivos. Estos préstamos son reembolsables a partir de los cinco años desde su formalización, y su tipo de interés es del 7,5% + 70% del IPC anual, habiendo devengado durante el ejercicio 2006 un importe de 1,5 millones de euros, que figuran registrado en el concepto de gastos financieros y gastos asimilados, de la cuenta de pérdidas y ganancias adjunta (véase nota 22).

(b) Otros acreedores

El saldo de este capítulo incluye 8,2 millones de euros correspondientes a préstamos de organismos oficiales reembolsables con un interés subvencionado, relacionados en su mayor parte con actividades de investigación y desarrollo, cuyos vencimientos a corto plazo, por importe de 1,2 millones de euros, figuran registrados en Otras deudas no comerciales.

(19) Otras Deudas no Comerciales

	<u>Miles de euros</u>
Administraciones públicas	4.771
Deudas con socios	2.096
Otras deudas	1.998
Remuneraciones pendientes de pago	<u>6.672</u>
	<u>15.537</u>

**FAGOR ELECTRODOMÉSTICOS, S. COOP.****Memoria de Cuentas Anuales****(a) Deudas con Socios**

El detalle del saldo de este concepto al 31 de diciembre de 2006 es el siguiente:

	<u>Miles de euros</u>
Deuda por retribución de aportaciones voluntarias y préstamos de colaboradores y socios inactivos	1.726
Otras deudas con socios	<u>370</u>
	<u>2.096</u>

**(20) Situación Fiscal**

La Sociedad presenta anualmente una declaración a efectos del Impuesto sobre Sociedades. Los beneficios, determinados conforme a la legislación fiscal, están sujetos a un gravamen del 21% sobre la base imponible. De la base imponible pueden practicarse una serie de deducciones fiscales que son de aplicación a la Sociedad y que son básicamente los siguientes en relación con el Impuesto sobre Sociedades:

- a) La base imponible se minorará en el 50% de la parte de los resultados que se destinen obligatoriamente al Fondo de Reserva Obligatorio.
- b) Se considerarán gasto deducible, entre otros, las cantidades obligatorias que las cooperativas destinen al Fondo de Educación y Promoción y los intereses devengados por los socios por sus aportaciones al capital social dentro de ciertos límites establecidos en la Norma Foral 9/1997, de 14 de octubre, sobre Régimen Fiscal de las Cooperativas.
- c) Se considerarán gasto deducible, asimismo, las cantidades que la Sociedad aporte a las Instituciones de Cooperación Intercooperativas que sean reconocidas como tales previamente por la Administración Tributaria y que se destinen al saneamiento financiero o a la promoción y desarrollo de cooperativas o de nuevas.
- d) La Cooperativa al tener el carácter de especialmente protegida se aplica una bonificación del 50% de la cuota íntegra.

Según establece la legislación vigente los impuestos no pueden considerarse definitivamente liquidados hasta que las declaraciones presentadas hayan sido inspeccionadas por las autoridades fiscales, o haya transcurrido el plazo de prescripción de cuatro años. Al 31 de diciembre de 2006 la Sociedad tiene abiertos a inspección por las autoridades fiscales todos los impuestos principales que le son aplicables para los cuatro últimos ejercicios, además del terminado en 31 de diciembre de 2006. Los Administradores de la Sociedad no esperan que, en caso de inspección, surjan pasivos adicionales de importancia.

**FAGOR ELECTRODOMÉSTICOS, S. COOP.**

**Memoria de Cuentas Anuales**

La conciliación entre el resultado contable antes de impuestos y la base imponible del Impuesto sobre Sociedades de la Sociedad correspondiente al ejercicio 2006 es la siguiente:

	Miles de euros		
	Aumentos	Disminuciones	
Excedente positivo de la cooperativa	-	-	281
Impuesto sobre Sociedades	-	-	154
Diferencias temporales (*)	28.923	(26.766)	2.157
Diferencias permanentes	7.313	(2.065)	<u>5.248</u>
<b>Base imponible</b>			<u><b>7.840</b></u>

(\*) La Sociedad recoge estas diferencias como permanentes.

El impuesto sobre sociedades corriente es el resultado de aplicar el 21% sobre la base imponible, más la bonificación del 50% sobre la cuota que tiene la Sociedad habiendo quedado reducido en 669 miles de euros por deducciones aplicadas.

La Sociedad tiene pendientes de aplicación deducciones por 32.142 miles de euros cuyos importes y plazos de reversión son los siguientes:

Año de origen	Aplicables hasta	Miles de euros
1996	2011	1.690
1997	2012	1.078
1998	2013	2.148
1999	2014	2.463
2000	2015	4.255
2001	2016	5.548
2002	2017	7.234
2003	2018	3.894
2004	2019	1.493
2005	2020	2.339
2006	2021	<u>553</u>
		<u><b>32.695</b></u>

La Sociedad tiene activados créditos fiscales por dichas deducciones pendientes de aplicación por importe total de 3,1 millones de euros. Estos importes han sido activados en función de la recuperabilidad futura de los mismos siguiendo el Plan de Negocio de la Sociedad y en base al principio de prudencia (véanse notas 2, 8(b) y 15).



FAGOR ELECTRODOMÉSTICOS, S. COOP.

Memoria de Cuentas Anuales

Durante el ejercicio 2006 parte de la legislación fiscal aplicable al Impuesto sobre Sociedades en Gipuzkoa, Decreto Foral de Urgencia Fiscal 3/2005, de 30 de diciembre, ha sido objeto de una suspensión cautelar judicial, que no es firme al encontrarse recurrida judicialmente y no haber sido publicada en el Boletín Oficial del Territorio Histórico de Gipuzkoa.

Los Administradores de la Sociedad han realizado los cálculos de los importes asociados con este impuesto para el ejercicio 2006 y aquellos abiertos a inspección de acuerdo con la normativa foral en vigor al cierre de cada ejercicio, por considerar que de la resolución final de los recursos planteados no se derivará un impacto significativo sobre las cuentas anuales tomadas en su conjunto.

Con fecha 17 de enero de 2005 la Administración Tributaria inició actuaciones de comprobación del Impuesto sobre Sociedades, I.V.A., retribuciones y pagos a cuenta de I.R.P.F. y retribuciones y pagos a cuenta del Impuesto sobre Sociedades, todo ello para los ejercicios 2001, 2002 y 2003.

Los activos realizables y los pasivos exigibles surgidos a la fecha de redacción de estas cuentas anuales a consecuencia de las actuaciones inspectoras han sido íntegramente provisionados por la Sociedad y los Administradores consideran que no surgirán pasivos adicionales por esta actuación y que en caso de producirse no afectarían significativamente a las cuentas anuales.

(21) Ingresos y Gastos

(a) Importe neto de la cifra de negocios

La distribución del importe neto de la cifra de negocios correspondiente a la actividad ordinaria de la Sociedad en el ejercicio 2006 es como sigue:

	<u>%</u>
Por mercados geográficos	
Mercado Nacional	75,5
Mercado Exportación	24,5
	<u>100,0</u>
Por actividades	
Comercializados	70,0
Fabricación propia	30,0
	<u>100,0</u>

FAGOR ELECTRODOMÉSTICOS, S. COOP.

Memoria de Cuentas Anuales

(b) Personal

El detalle de los gastos de personal en 2006 es el siguiente:

	<u>Miles de euros</u>
Sueldos, salarios y asimilados	86.279
Cargas sociales	31.198
Otros	4.648
	<u>122.125</u>

El número medio de personas empleadas, mantenido en el ejercicio terminado en 31 de diciembre de 2006 y distribuido por categorías, ha sido el siguiente:

<u>Categoría</u>	
Personal Directo	1.887
Personal Indirecto	972
	<u>2.859</u>

Al 31 de diciembre de 2006 el número de cooperativistas trabajadores de la Sociedad es de 2.539 personas.

La distribución por sexos al final del ejercicio del personal y de los Administradores es como sigue:

	<u>Número</u>	
	<u>Hombres</u>	<u>Mujeres</u>
Administradores	8	4
Altos Directivos	8	3
Personal directo	1.094	793
Personal indirecto	551	401
	<u>1.661</u>	<u>1.201</u>

FAGOR ELECTRODOMÉSTICOS, S. COOP.

Memoria de Cuentas Anuales

(c) Variación de las provisiones de tráfico

El detalle de la variación de las provisiones de tráfico es como sigue:

	<u>Miles de euros</u>
Provisión de existencias	86
Provisión y pérdidas de créditos incobrables	(34)
Provisión de garantías (nota 16)	(921)
Otras provisiones (nota 16)	<u>5.050</u>
	<u>4.181</u>

(22) Resultados Financieros

Un detalle de los resultados financieros de 2006 son como sigue:

	<u>Miles de euros</u>
<b>Ingresos financieros</b>	
Ingresos de participaciones en capital en empresas del Grupo	2.238
Otros intereses e ingresos asimilados en empresas del Grupo y asociadas	3.717
Otros intereses e ingresos asimilados (nota 8)	3.971
Diferencias positivas de cambio	<u>834</u>
	<u>10.760</u>
<b>Gastos financieros</b>	
Gastos financieros y gastos asimilados (nota 18(a))	14.680
Diferencias negativas de cambio	<u>1.504</u>
	<u>16.184</u>
<b>Resultados financieros negativos netos</b>	<u>5.424</u>

(23) Resultados Extraordinarios

Un detalle de los resultados extraordinarios en 2006 es como sigue:

	<u>Miles de euros</u>
<b>Beneficios e ingresos extraordinarios</b>	
Beneficios en enajenación de inmovilizado inmaterial, material y cartera, de control	114
Ingresos extraordinarios	74
Ingresos y beneficios de otros ejercicios	9
Reconversión excedentes Grupo Fagor (nota 1(b))	<u>8.631</u>
	<u>8.828</u>

FAGOR ELECTRODOMÉSTICOS, S. COOP.

Memoria de Cuentas Anuales

	<u>Miles de euros</u>
Pérdidas y gastos extraordinarios	
Variación de las provisiones de inmovilizado inmaterial, material y cartera de control	23.148
Gastos extraordinarios (nota 20)	1.724
Gastos y pérdidas de otros ejercicios	3.096
Pérdidas procedentes del inmovilizado	<u>104</u>
	<u>28.072</u>
Resultados extraordinarios negativos netos	<u>19.244</u>

(24) Medio Ambiente

Los costes incurridos en la adquisición de maquinaria, instalaciones y otros bienes cuyo objeto sea la protección y mejora del medio ambiente se consideran inversiones en inmovilizado. Los gastos relacionados con el medio ambiente, distintos de los realizados para la adquisición de elementos de inmovilizado, se consideran del ejercicio en que se devengan.

La Sociedad está sujeta a la Directiva 2002/96/CE del Parlamento Europeo sobre residuos de aparatos eléctricos y electrónicos y a las diferentes leyes de transposición de los estados miembros de la Unión Europea donde la Sociedad opera. En España, la norma de transposición es el Real Decreto 208/2005, de 25 de febrero, sobre Aparatos Eléctricos Electrónicos y la gestión de sus residuos, que establece, a partir del 13 de agosto de 2005, la responsabilidad de los fabricantes e importadores de hacerse cargo de los costes de gestión de reciclado de este tipo de residuos.

Para hacer frente a las obligaciones contraídas en virtud de la Directiva RAEE y de las leyes de transposición, los productores, para gestionar residuos, pueden optar por asumir una gestión individual o adscribirse a un sistema de gestión colectivo. La Sociedad para dar respuesta a esta obligación, ha optado por participar en el sistema de gestión colectiva Fundación ECOLEC.

(25) Remuneraciones y Saldos con Miembros del Consejo Rector y Otra Información

Los Administradores o miembros de la Junta Rectora de la Sociedad no perciben remuneración alguna en el desempeño de dicho cargo. Sin embargo, en su condición de socios trabajadores, durante el ejercicio terminado en 31 de diciembre de 2006 han percibido anticipos de consumo por importe de 581 miles de euros.

Al 31 de diciembre de 2006 la Sociedad no tiene contraídas obligaciones en materia de pensiones y seguros de vida con respecto a los miembros anteriores o actuales del órgano de administración de la Sociedad, ni tiene asumidas obligaciones por cuenta de ellos a título de garantía.

**FAGOR ELECTRODOMÉSTICOS, S. COOP.**

**Memoria de Cuentas Anuales**

La facturación de honorarios y gastos de la empresa auditora de las cuentas anuales de la Sociedad, para el ejercicio terminado en 31 de diciembre de 2006 por servicios de auditoría y por otros servicios ascienden a 151 miles de euros y a 102 miles de euros, respectivamente, e incluyen la totalidad de los honorarios relativos a la auditoría del ejercicio 2006, con independencia del momento de su facturación.

(26) Información Separada por Secciones

La Sociedad no presenta información separada por secciones por considerar que no se producen las circunstancias necesarias que den lugar a la existencia de distintas secciones.

(27) Cuadros de Financiación

Los cuadros de financiación correspondientes a los ejercicios anuales terminados en 31 de diciembre de 2006 se presentan en el Anexo II adjunto, el cual forma parte integrante de esta nota.



**FAGOR ELECTRODOMÉSTICOS, S. COOP.**

**Detalle de las Participaciones en Empresas del Grupo**

31 de diciembre de 2006

Sociedad	% de Participación (Directa e Indirecta)	Domicilio	Actividad
Ascorp, S.A.	60%	Arrasate (Gipuzkoa)	Sin actividad
Edesa, S. Coop.	60,65%	Bizkaia	Fabricación de electrodomésticos
Ekisun, S.A.	35%	Basauri (Bizkaia)	Comercialización de servicios de energía solar
Electrodomésticos Kiev, S.L.	100%	Arrasate (Gipuzkoa)	Sin actividad.
Extra Electro Menagers, S.A.	99,99%	Marruecos	Fabricación y comercialización de electrodomésticos
Fagor América, Inc.	100%	EE.UU.	Comercialización de electrodomésticos
Fagor América, S.A. de C.V.	99%	México	Sin actividad
Fagor Benelux B.V.i.o.	100%	Holanda	Comercialización de electrodomésticos
Fagor Comfort UK	100%	Gran Bretaña	Comercialización de electrodomésticos
Fagor Electro Menager, S.A.	99,72%	Francia	Comercialización de electrodomésticos
Fagor Elektro, S.R.O.	100%	Chequia	Comercialización de electrodomésticos
Fagor Hausgerate GmbH	100%	Alemania	Comercialización de electrodomésticos
Fagor Holland, B.V.	100%	Holanda	Tenedora de acciones
Fagor Home Appliances (M) SDN BDH	100%	Malasia	Comercialización de electrodomésticos
Fagor Home Appliances (Thailand) Company Limited	49%	Tailandia	Comercialización de electrodomésticos
Fagor Hometek, S. Coop.	60%	Arrasate (Gipuzkoa)	Centro de investigación, desarrollo e innovación tecnológica privado
Fagor Hungría Kereskedelmi, Kft.	100%	Hungría	Comercialización de electrodomésticos
Fagor Lusitana-Electrodomésticos, L.D.A.	99%	Portugal	Comercialización de electrodomésticos

FAGOR ELECTRODOMÉSTICOS, S. COOP.

Detalle de las Participaciones en Empresas del Grupo

31 de diciembre de 2006



Sociedad	% de Participación (Directa e Indirecta)	Domicilio	Actividad
Fagor Mastercook, S.A. (*)	70%	Polonia	Fabricación y comercialización de electrodomésticos
Fagor Polska, S.P.O.	60%	Polonia	Comercialización de electrodomésticos
Fagor, S. Coop.	49,65%	Arrasate (Gipuzkoa)	Servicios centrales y de consultoría para otras cooperativas
Geyser Gastech, S.A.	50%	Bergara (Gipuzkoa)	Fabricación de calentadores a gas
Grumal, S.L.	37,99%	Azpeitia (Gipuzkoa)	Fabricación, venta, importación, lacado y barnizado de muebles o de sus elementos auxiliares de cualquier material
Grupo Fagor Brandt y sociedades dependientes	88,65% (**)	Francia	Fabricación y comercialización de electrodomésticos
Ibai, S. Coop.	63,52%	Arrasate (Gipuzkoa)	Fabricación y comercialización de electrodomésticos
Lidersat, S.A.	99%	Barcelona	Comercialización y reparación de electrodomésticos
Meridional SAT, S.L.	97,55%	Sevilla	Comercialización y reparación de electrodomésticos
Naparsat, S.L.	100%	Navarra	Sin actividad
Rotártica, S.A.	57,14%	Arrasate (Gipuzkoa)	Desarrollo, fabricación y venta de unidades rotativas para aplicaciones de climatización.
SEPSA	100%	Madrid	Sin actividad
Shanghai Minidomésticos Cookware Co. Ltd.	30%	China	Fabricación de ollas
Udala, S.A.	81,55%	Argentina	Sin actividad
Wang Xiao Yun Fagor China	100%	China	Comercialización de electrodomésticos

(\*) Participación indirecta a través de Fagor Polska, S.P.O.

(\*\*) Participación indirecta a través de Fagor Holland, B.V.

Este Anexo forma parte integrante de la nota 2 (b) de la memoria de cuentas anuales del ejercicio 2006 adjunto, junto con la cual debe ser leída.

FAGOR ELECTRODOMÉSTICOS, S. COOP.



Fagor Electrodomésticos, S. Coop.  
2005

Cuadros de Financiación para los ejercicios anuales terminados en

31 de diciembre de 2006 y 2005

	<u>ORÍGENES</u>	
	2006	2005
<u>APLICACIONES</u>		
Gastos de establecimiento (nota 5)	6.817	-
Adquisiciones de inmovilizado		
Inmovilizaciones inmateriales (nota 6)	1.455	2.882
Inmovilizaciones materiales (nota 7)	37.001	26.613
Inmovilizaciones financieras (nota 8)	52.489	224.847
Reducciones de capital y reservas (nota 13)	7.244	3.585
Cancelación o traspaso a corto plazo de deudas a largo plazo	58.700	42.971
Pagos Fondo de Educación, Formación y Promoción	-	463
Traspaso a corto plazo de provisión para riesgos y gastos	5.417	1.567
<b>Total aplicaciones</b>	<b>169.123</b>	<b>302.928</b>
<u>Aumento del capital circulante</u>	<u>51.818</u>	<u>-</u>
	<b>220.941</b>	<b>302.928</b>
Recursos procedentes de las operaciones	48.957	
Aumentos de capital y reservas (nota 13)	127.069	768
Deudas a largo plazo	19.817	154.750
Enajenación de inmovilizado		
Inmovilizaciones inmateriales (nota 6)	294	-
Inmovilizaciones materiales	230	115
Inmovilizaciones financieras	-	7.181
Cancelación anticipada o traspaso a corto plazo de inmovilizaciones financieras (nota 8)	24.535	15.616
Ingresos a distribuir en varios ejercicios	-	3.140
Fondo de educación, formación y promoción	39	-
<b>Total orígenes</b>	<b>220.941</b>	<b>199.417</b>
<u>Disminución del capital circulante</u>	<u>-</u>	<u>103.511</u>
	<b>220.941</b>	<b>302.928</b>



FAGOR ELECTRODOMÉSTICOS, S. COOP.

Cuadros de Financiación para los ejercicios anuales terminados en  
31 de diciembre de 2006 y 2005

(a) Variaciones del capital circulante

	Miles de euros			
	2006		2005	
	Aumentos	Disminuciones	Aumentos	Disminuciones
Socios por desembolsos exigidos	-	175	-	384
Existencias	2.022	-	-	1.411
Deudores	19.579	-	25.077	-
Acreedores	32.169	-	-	158.568
Inversiones financieras temporales	-	6.630	31.123	-
Tesorería	5.083	-	571	-
Ajustes por periodificación	-	230	81	-
<b>Total</b>	<b>58.853</b>	<b>7.035</b>	<b>56.852</b>	<b>160.363</b>
Variación del capital circulante	-	51.818	103.511	-
	<b>58.853</b>	<b>58.853</b>	<b>160.363</b>	<b>160.363</b>

(b) Recursos procedentes de las operaciones

	Miles de euros	
	2006	2005
Excedente positivo de la Cooperativa	281	12
<b>Aumentos:</b>		
Dotaciones a las amortizaciones y provisiones (notas 5, 6 y 7)	17.578	14.848
Amortización de gastos a distribuir en varios ejercicios	-	944
Dotación a la provisión de inversiones financieras (nota 8)	21.978	3.279
Dotación al fondo de educación, formación y promoción	31	1
Dotación provisión riesgos y gastos (nota 16)	13.775	2.388
Pérdidas enajenación de inmovilizado (nota 22)	104	8
	<b>53.466</b>	<b>21.468</b>
<b>Disminuciones:</b>		
Exceso de provisiones de inmovilizado financiero (nota 8)	599	192
Beneficios en la enajenación de inmovilizado (nota 22)	114	2.421
Aplicación de la provisión para riesgos y gastos (nota 16)	937	976
Otros beneficios extraordinarios	-	44
Ingresos a distribuir en varios ejercicios (nota 15)	3.140	-
	<b>4.790</b>	<b>3.633</b>
<b>Recursos procedentes de las operaciones</b>	<b>48.957</b>	<b>17.847</b>

Este Anexo forma parte integrante de la nota 27 de la memoria de cuentas anuales del ejercicio terminado en 31 de diciembre de 2006, junto con la cual debe ser leído.

**1. SITUACIÓN GENERAL Y EVOLUCIÓN PREVISIBLE DE LA COOPERATIVA**

Fagor Electrodomésticos S. Coop. ha cerrado el ejercicio 2006 con una cifra de negocios de 812,4 millones de euros. En lo que respecta a los resultados de explotación que han ascendido a 29,8 millones de euros, éstos han sido sensiblemente superiores a los del ejercicio anterior, y para los próximos ejercicios, se prevé un incremento importante en los mismos.

En este ejercicio, se ha consolidado el posicionamiento del Grupo Fagor Electrodomésticos como 5º fabricante europeo del sector, con una cuota de mercado del 20,4% en España. La marca Fagor, afianza su liderazgo con una participación del 12,4% superando en 2 puntos a su más inmediato competidor.

Paralelamente en Francia, el Grupo Fagor Electrodomésticos lidera el mercado francés con una cuota de mercado del 18,2%. De la totalidad de marcas del mercado francés, Brandt, marca adquirida por el Grupo en 2005, es una de las 10 marcas de referencia en mercado francés.

Las inversiones en Fagor Electrodomésticos S. Coop. en el ejercicio 2006 alcanzaron los 90,9 millones de euros, y para el 2007 se tiene previsto acometer nuevas inversiones en el Grupo por un importe global de 44 millones de euros. Según estas mismas previsiones, para el próximo ejercicio se prevé un incremento del 6,6% en las ventas consolidadas.

Más allá de las cifras económicas, Fagor Electrodomésticos, S. Coop. sigue estando muy concienciada con el desarrollo sostenible y dispone de categorías de productos respetuosos con el medio ambiente. Los ecoemisores y las placas solares son un buen ejemplo de la labor que desarrolla la compañía para proteger el impacto medioambiental. La eficiencia energética es un objetivo clave.

1

2

2.

Además, Fagor Electrodomésticos S. Coop. se ha convertido en una de las pocas multinacionales españolas, que desde el pasado mes de julio de 2006, forma parte de la campaña Energía Sostenible para Europa 2005-2008. Esta campaña de concienciación de la Unión Europea, promueve la reducción de emisiones de CO<sub>2</sub>, la producción y utilización eficaz de la energía y la cooperación de las empresas europeas en materia de conocimiento energético, necesarios para cumplir los compromisos adquiridos con la firma del protocolo de Kyoto.

## 2. ACONTECIMIENTOS RELEVANTES POSTERIORES AL CIERRE DEL EJERCICIO

No se han producido acontecimientos posteriores al cierre del ejercicio que puedan afectar a las cuentas anuales formuladas del ejercicio 2006.

## 3. ACTIVIDADES DE INVESTIGACIÓN Y DESARROLLO

Durante el año 2006, Fagor Electrodomésticos, S. Coop. ha lanzado tres productos clave, que han consolidado a la compañía como líder indiscutible en innovación tecnológica frente a la competencia.

### • *Lavadora de 8 Kg de capacidad*

Fagor Electrodomésticos, S. Coop. ha puesto a disposición de sus clientes un nuevo concepto de lavadora que aglutina, con el máximo de efectividad y en las mismas dimensiones, una mayor capacidad de lavado.

### • *Driron*

Driron surge tras más de tres años de esfuerzo y una inversión de 6 millones de euros, empleados en el desarrollo del producto y en la puesta en marcha de una nueva planta de fabricación, previendo una producción de 11.000 unidades para el 2007.

Driron es el único producto del mercado que ofrece una solución integral del tratamiento de la ropa, alcanzando un buen acabado para la mayoría de las prendas que se utilizan en el hogar y reduciendo considerablemente el tiempo dedicado a la plancha.

*[Handwritten signatures and marks]*

3.

- **Nicostopper**

Fagor ha participado en el desarrollo de Nicostopper, un dispositivo electrónico que facilita el control y/o abandono del tabaquismo. Este revolucionario producto es la última novedad mundial de Fagor Electrodomésticos en el ámbito de la salud, y ha sido fruto de varios años de investigación tecnológica y terapéutica.

Fiel reflejo de todo ello, es que Fagor Electrodomésticos apuesta por la innovación. En este sentido, la línea estratégica innovadora de la compañía se dirige, junto al lanzamiento de estos nuevos productos ya mencionados, a un plan de renovables que la compañía implementa a través de su línea Confort así como mediante el concepto Fagor Hometek. Se trata de una División Tecnológica, que cuenta con más de 60 personas en sus filas, y que está orientada a la innovación y a impulsar nuevas actividades industriales, lo que ha permitido desarrollar importantes elementos innovadores que se han traducido en productos como Driron y la lavadora de 8kg de capacidad.

#### **4. DESCRIPCION DE LOS PRINCIPALES RIESGOS E INCERTIDUMBRES A LOS QUE SE ENFRENTA LA SOCIEDAD**

Al cierre del ejercicio, no existen riesgos adicionales a los ya registrados en las cuentas anuales.

#### **5. INFORMACION SOBRE INSTRUMENTOS FINANCIEROS**

En el ejercicio 2006 la Sociedad abordó una nueva emisión de Aportaciones Financieras Subordinadas por un importe de 125 millones de euros, suscritas y desembolsadas totalmente y desglosadas en 5.000.000 de obligaciones de 25 euros de valor nominal.

Asimismo, la Sociedad tiene suscritos tanto contratos de cobertura de tipo de interés, como de cobertura de tipos de cambio.

**FAGOR ELECTRODOMÉSTICOS, S. COOP.****FORMULACIÓN DE LAS CUENTAS ANUALES E  
INFORME DE GESTIÓN DEL EJERCICIO 2006**

Reunidos los miembros del Consejo Rector de Fagor Electrodomésticos, S. Coop. abajo firmantes, tomaron el acuerdo de formular las cuentas anuales de Fagor Electrodomésticos, S. Coop. correspondientes a 2006, que comprenden el balance de situación, la cuenta de pérdidas y ganancias y la memoria, así como el informe de gestión, firmando por todos en la presente hoja en señal de conformidad, así como en cada una de las hojas de los documentos mencionados a efectos de identificación.

Arrasate, a 18 de abril de 2007.

~~Sr. D. Fernando Gómez-Acedo  
Fernández  
(Presidente)~~

~~Sra. Dña. Carmen Urrutia  
Uribechebarria  
(Vicepresidente)~~

~~Sra. Dña. Elisabeth Zubiaga  
Cortabarría  
(Vocal)~~

~~Sra. Dña. Ana M<sup>a</sup> Beristain  
Eguiguren  
(Vocal)~~

~~Sr. D. José Antonio Eguidazu  
Aguirre  
(Vocal)~~

~~Sr. D. Martín Guridi Alustiza  
(Vocal)~~

~~Sr. D. Juan Bta. Aranzabal  
Mendizabal.  
(Vocal)~~

~~Sr. D. Juan Miguel Mendieta  
Ugarte  
(Vocal)~~

~~Sr. D. Ernesto Pérez  
Guerrero  
(Vocal)~~


~~Sr. D. José Antonio Angoitia  
Apellaniz  
(Vocal)~~

~~Sr. D. Pablo Conejo Monasterio  
(Vocal)~~

~~Sra. Dña. Miren Ros  
Ayarzaguena  
(Secretaria)~~



Fagor Electrodomésticos, S. Coop.



**FAGOR ELECTRODOMÉSTICOS, S. COOP.  
Y SOCIEDADES DEPENDIENTES**

**Cuentas Anuales Consolidadas  
e Informe de Gestión Consolidado**

**31 de diciembre de 2006**

**(Junto con el Informe de Auditoría)**



KPMG Auditores S.L.  
Av. de la Libertad, 17 - 19  
20004 San Sebastián


## Informe de Auditoría de Cuentas Anuales Consolidadas

A los Socios de  
Fagor Electrodomésticos, S. Coop.

1. Hemos auditado las cuentas anuales consolidadas de Fagor Electrodomésticos, S. Coop. (la Sociedad) y sociedades dependientes que se detallan en la nota 1 de la memoria consolidadas (el Grupo o Grupo Fagor) que comprenden el balance de situación consolidado al 31 de diciembre de 2006, la cuenta de pérdidas y ganancias consolidada y la memoria consolidada correspondientes al ejercicio anual terminado en dicha fecha, cuya formulación es responsabilidad de los Administradores de la Sociedad. Nuestra responsabilidad es expresar una opinión sobre las citadas cuentas anuales consolidadas en su conjunto, basada en el trabajo realizado de acuerdo con las normas de auditoría generalmente aceptadas que requieren el examen, mediante la realización de pruebas selectivas, de la evidencia justificativa de las cuentas anuales consolidadas y la evaluación de su presentación, de los principios contables aplicados y de sus estimaciones realizadas. Nuestro trabajo no ha incluido la auditoría de las cuentas anuales del ejercicio 2006 de determinadas sociedades en las que participa el Grupo Fagor, que se mencionan en el Anexo adjunto, cuyos activos representan un 1,24% y cuyos resultados netos suponen una aportación negativa del 1% de las correspondientes cifras consolidadas. Las mencionadas cuentas anuales han sido auditadas por otros auditores y nuestra opinión expresada en este informe sobre las cuentas anuales consolidadas de Fagor Electrodomésticos, S. Coop. y sociedades dependientes se basa, en lo relativo a dichas sociedades, únicamente, en los informes de los auditores mencionados en el citado Anexo.
2. De acuerdo con la legislación mercantil los Administradores presentan, a efectos comparativos, con cada una de las partidas del balance de situación consolidado y de la cuenta de pérdidas y ganancias consolidada, además de las cifras del ejercicio 2006, las correspondientes al ejercicio anterior. Nuestra opinión se refiere exclusivamente a las cuentas anuales del ejercicio 2006. Con fecha 19 de abril de 2006 otros auditores emitieron su informe de auditoría acerca de las cuentas anuales del ejercicio 2005 en el que expresaron una opinión con una excepción por falta de uniformidad.
3. Como se menciona en la nota 7 de la memoria consolidada adjunta, y de acuerdo con la práctica contable general empleada por el Grupo Mondragón Corporación Cooperativa, al que está asociada la Sociedad, ésta registra los retornos asignados en las distribuciones de resultados de las cooperativas en las que participa, como una nueva inversión con abono a ingresos financieros. El Instituto de Contabilidad y Auditoría de Cuentas (ICAC) ha manifestado en una consulta publicada en junio de 2006 que dicha práctica contable no es correcta, por considerarla incompatible con la valoración de las aportaciones de capital por el precio de adquisición. Como consecuencia de la aplicación del mencionado criterio las inmovilizaciones financieras al 31 de diciembre de 2006 y los ingresos financieros del ejercicio 2006 están sobrevalorados en 16,4 millones de euros y en 1,5 millones de euros, respectivamente, y los gastos y pérdidas de otros ejercicios están infravalorados en 14,9 millones de euros, aproximadamente.

4. Como se menciona en la nota 3(f) de la memoria consolidada adjunta las patentes y marcas comerciales adquiridas como consecuencia de la toma de participación en una de las sociedades dependientes no han sido objeto de amortización durante el ejercicio 2006, por entender los Administradores de la Sociedad que dado que el Grupo Fagor está en proceso de adaptación a las Normas Internacionales de Información Financieras (NIIF – UE), dichos activos son considerados como activos intangibles de vida útil indefinida. Dado que este principio contable no es de aplicación según las normas de valoración establecidas en el vigente Plan General de Contabilidad, al 31 de diciembre de 2006 las inmobilizaciones inmatrimiales y el excedente del ejercicio están sobrevalorados en unos importes que ascienden a 3,5 millones de euros y a 3,1 millones de euros, respectivamente, y socios externos está sobrevalorado en 0,4 millones de euros, aproximadamente.
5. En nuestra opinión, excepto por el efecto de las salvedades que se mencionan en los párrafos 3 y 4 anteriores, las cuentas anuales consolidadas del ejercicio 2006 adjuntas expresan, en todos los aspectos significativos, la imagen fiel del patrimonio consolidado y de la situación financiera consolidada de Fagor Electrodomésticos, S. Coop. y sociedades dependientes al 31 de diciembre de 2006 y de los resultados consolidados de sus operaciones durante el ejercicio anual terminado en dicha fecha y contienen la información necesaria y suficiente para su interpretación y comprensión adecuada, de conformidad con principios y normas contables generalmente aceptados que, excepto por el cambio de criterio mencionado en la nota 2 de la memoria consolidada adjunta, con el que estamos de acuerdo, guardan uniformidad con los aplicados en el ejercicio anterior.
6. El informe de gestión consolidado adjunto del ejercicio 2006 contiene las explicaciones que los Administradores consideran oportunas sobre la situación de Fagor Electrodomésticos, S. Coop. y sociedades dependientes, la evolución de sus negocios y sobre otros asuntos y no forma parte integrante de las cuentas anuales consolidadas. Hemos verificado que la información contable que contiene el citado informe de gestión consolidado concuerda con la de las cuentas anuales consolidadas del ejercicio 2006. Nuestro trabajo como auditores se limita a la verificación del informe de gestión con el alcance mencionado en este mismo párrafo y no incluye la revisión de información distinta de la obtenida a partir de los registros contables de Electrodomésticos, S. Coop. y sociedades dependientes.

KPMG AUDITORES, S.L.



Julio Mir Roma

18 de abril de 2007

INSTITUTO DE  
CENSORES JURADOS  
DE CUENTAS DE ESPAÑAMiembro ejerciente:  
KPMG AUDITORES, S.L.Año 2007<sup>Nº</sup> 03/07/01776  
COPIA GRATUITA.....  
Este informe está sujeto a la tasa  
aplicable establecida en la  
Ley 44/2002 de 22 de noviembre.  
.....



FAGOR ELECTRODOMÉSTICOS, S. COOP.  
Y SOCIEDADES DEPENDIENTES

Balances de Situación Consolidados

31 de diciembre de 2006 y 2005

(Expresados en miles de euros)



Fagor Electrodomésticos, S. Coop.

	2006	2005		2006	2005
<b>A C T I V O</b>					
Inmovilizado			Fondos propios (nota 13)		
Gastos de establecimiento (nota 4)	8.508	3.391	Capital suscrito	91.059	90.721
Inmovilizaciones inmateriales (nota 5)	105.716	104.947	Reservas de revalorización	1.322	1.324
Inmovilizaciones materiales (nota 6)	400.032	355.054	Otras reservas de la Sociedad dominante	66.834	60.266
Inmovilizaciones financieras (nota 7)	79.661	92.595	Reservas en sociedades consolidadas	75	11
	593.917	555.987	Diferencias de conversión	(2.269)	(1.771)
Fondo de comercio de consolidación (nota 8)	79.621	69.838	Aportaciones financieras subordinadas	185.000	60.000
Gastos a distribuir en varios ejercicios	11	1.968	Excedente positivo atribuido a la sociedad dominante	4.406	1.081
Activo circulante					
Socios por desembolsos exigidos (nota 13(a))	65	240	Socios externos (nota 13(g))	346.427	223.421
Existencias (nota 9)	257.786	237.485	Ingresos a distribuir en varios ejercicios (nota 14)	56.094	48.067
Deudores (nota 10)	527.956	496.224	Fondo de educación, formación y promoción (nota 15)	6.387	10.487
Inversiones financieras temporales (nota 12)	84.897	103.807	Provisiones para riesgos y gastos (nota 16)	126	1
Tesorería	88.214	73.511	Acreeedores a largo plazo	78.755	122.579
Ajustes por periodificación	7.491	3.870	Deudas con entidades de crédito (nota 17)	174.098	177.149
	966.409	915.137	Deudas con empresas del grupo y asociadas	5.505	-
			Deudas con socios (nota 18(a))	57.828	54.889
			Otros acreedores (nota 18(b))	61.504	40.577
				298.935	272.615
			Acreeedores a corto plazo		
			Deudas con entidades de crédito (nota 17)	273.665	321.403
			Deudas con empresas asociadas y puestas en equivalencia (nota 11(b))	26.030	29.052
			Acreeedores comerciales	402.265	416.335
			Otras deudas no comerciales (nota 19)	111.157	82.529
			Provisiones para operaciones de tráfico	25.439	14.829
			Ajustes por periodificación	14.678	1.612
				853.234	865.760
				1.639.958	1.542.930

La memoria consolidada adjunta forma parte integrante de las cuentas anuales consolidadas del ejercicio 2006.

FAGOR ELECTRODOMÉSTICOS, S. COOP.  
Y SOCIEDADES DEPENDIENTES

Cuentas de Pérdidas y Ganancias Consolidadas  
para los ejercicios anuales terminados en  
31 de diciembre de 2006 y 2005

(Expresadas en miles de euros)

**FAGOR**  
Fagor Electrodomésticos, S. Coop.  
2005 411.397  
2006 411.397

	2006	2005		2006	2005
<b>GASTOS</b>			<b>INGRESOS</b>		
Gastos de explotación			Ingresos de explotación		
Reducción de existencias de productos terminados y en curso de fabricación	-	23.448	Importe neto de la cifra de negocios (nota 21(a))	1.747.414	1.446.653
Consumos y otros gastos externos (nota 21(b))	1.029.732	829.863	Aumento de existencias de productos terminados y en curso de fabricación	11.576	4.702
Gastos de personal (nota 21(c))	334.574	274.302	Trabajos efectuados por el grupo para el inmovilizado	4.702	62.703
Dotaciones para amortizaciones de inmovilizado	54.342	39.374	Otros ingresos de explotación	-	-
Variación de provisiones de tráfico	28.595	5.936			
Otros gastos de explotación	342.521	275.613			
	<u>1.789.764</u>	<u>1.448.536</u>		<u>1.826.395</u>	<u>1.446.653</u>
Beneficios de explotación	36.631	-			
			Pérdidas de explotación	-	1.883
Amortización del fondo de comercio de consolidación (nota 8)	3.660	2.781	Resultados financieros negativos (nota 22)	20.904	14.621
Participación en pérdidas de sociedades puestas en equivalencia	82	82			
Beneficios de las actividades ordinarias	11.985	-	Pérdidas de las actividades ordinarias	-	19.367
Resultados extraordinarios positivos	-	15.331	Resultados extraordinarios negativos (nota 23)	13.629	-
			Pérdidas consolidadas antes de impuestos	1.644	4.036
Impuesto sobre Sociedades (nota 20)	(13.037)	(14.425)			
Beneficios consolidados del ejercicio	11.393	10.389			
Beneficios (pérdidas) atribuidos a socios externos	(890)	5.604			
Dotación al fondo de educación, formación y promoción	36	1			
Intereses de las aportaciones al capital social y de otros fondos (notas 3(u) y 13(b))	7.841	3.703			
Excedente positivo atribuido a la sociedad dominante	4.406	1.081			

**(1) Naturaleza de la Sociedad y del Grupo Cooperativo****(a) Naturaleza de la Sociedad dominante**

Fagor Electrodomésticos, S. Coop. (en adelante la Sociedad dominante) es una sociedad acogida a los principios y disposiciones de la Ley 4/93, de 24 de junio, de Cooperativas de Euskadi y se dedica a la fabricación y comercialización de electrodomésticos, minidomésticos, climatización para uso doméstico y mobiliario de cocina, estando ubicadas sus plantas fabriles y oficinas en Arrasate, Oñati y Eskoriatza (Gipuzkoa).

La Sociedad dominante, en el desarrollo de su actividad, participa mayoritariamente en el capital de otras sociedades.

**(b) Grupo Cooperativo Fagor**

El Grupo Cooperativo Fagor (en adelante el Grupo Fagor), en el que está integrada la Sociedad dominante, trata de establecer las condiciones de solidaridad entre las sociedades a ella adscritas, mediante relaciones comerciales, financieras y de intercambio personal.

\ Según la normativa del Grupo Fagor, cuyas cooperativas también están integradas en MCC Mondragón Corporación Cooperativa, para la determinación de los excedentes o pérdidas de cada cooperativa en un ejercicio económico, a los resultados obtenidos se les deducirán o incorporarán, según el caso, los importes derivados de la reconversión de resultados a nivel del Grupo Fagor, en virtud de los acuerdos emanados de su Asamblea General. En el ejercicio 2006, dicha reconversión ha supuesto unos ingresos de 8,6 millones de euros, y figuran registrados en el epígrafe de Resultados extraordinarios positivos (véase nota 23), de la cuenta de pérdidas y ganancias consolidada adjunta, parte de los cuales obedecen a una congelación de los anticipos de consumo de las Cooperativas del Grupo Fagor en un 3,568% a efectos de constituir un fondo de solidaridad destinado a la Sociedad dominante para compensar los costes incurridos como consecuencia del proceso de reestructuración que se está llevando a cabo a raíz de la toma de participación en el Grupo Fagor Brandt por dicha sociedad.

**(c) Mondragón Corporación Cooperativa**

— A finales de 1991 se constituyó la agrupación MCC Mondragón Corporación Cooperativa (en adelante MCC), grupo empresarial de carácter privado que incluye a las cooperativas a él voluntariamente adheridas. Este modelo organizativo tiene como objetivo la eficiencia empresarial sobre las bases de una unidad de dirección estratégica y una organización de las cooperativas por sectores.


**FAGOR ELECTRODOMÉSTICOS, S. COOP.  
Y SOCIEDADES DEPENDIENTES****Memoria de Cuentas Anuales Consolidadas**

Dentro de la estructura organizativa de MCC, la Sociedad dominante junto con su sociedad participada Edesa, S. Coop. forma parte de la Agrupación Sectorial de Electrodomésticos, que a su vez forma parte de la División de Hogar.


**(2) Bases de Presentación****(a) Imagen fiel**

Las cuentas anuales consolidadas se han preparado a partir de los registros contables de Fagor Electrodomésticos, S. Coop. y de las sociedades consolidadas, e incluyen los ajustes y reclasificaciones necesarios para la homogeneización temporal y valorativa con la Sociedad dominante. Dichas cuentas anuales se presentan de acuerdo con lo establecido en la legislación mercantil vigente y con las normas establecidas en el Plan General de Contabilidad, en el Real Decreto 1815/1991 por el que se aprueban las normas para la formulación de cuentas anuales consolidadas, y en la Orden ECO 3614/2003, con objeto de mostrar la imagen fiel del patrimonio consolidado y de la situación financiera consolidada al 31 de diciembre de 2006 y de los resultados consolidados de las operaciones del Grupo consolidado durante el ejercicio anual terminado en dicha fecha.

**(b) Grupo consolidable**

 La relación de las sociedades que componen el Grupo Fagor Electrodomésticos, con los porcentajes de participación total de la Sociedad dominante (directa y/o indirecta) al 31 de diciembre de 2006, así como su domicilio social y la actividad que realiza cada una de ellas y que forman parte del perímetro de consolidación, son las que se indican en el Anexo adjunto.

**(c) Variaciones en el perímetro de consolidación**

 Durante el ejercicio 2006 se ha constituido la sociedad Proiek Habitat & Equipment, S.A. por parte de la Sociedad dominante del Grupo, junto con Edesa S. Coop. y MCC Inversiones, con un capital social de 1.550.940 euros habiéndose incorporado la misma al perímetro de consolidación.

**FAGOR ELECTRODOMÉSTICOS, S. COOP.  
Y SOCIEDADES DEPENDIENTES****Memoria de Cuentas Anuales Consolidadas****(d) Principios de consolidación**

Las cuentas anuales consolidadas se han elaborado mediante la aplicación del método de integración global para las sociedades dependientes y el método de integración proporcional para las sociedades multigrupo. Las participaciones en sociedades asociadas se han valorado por el método de puesta en equivalencia. El método de integración global ha sido aplicado a las sociedades en las que la Sociedad dominante participa directa e indirectamente en un porcentaje superior al 50%. Asimismo han sido consolidadas por el método de integración global las sociedades Fagor Home Appliances (Thailand) Company Limited y Grumal, S.L. dado que, si bien la Sociedad cabecera no posee un porcentaje dominante en las mismas, domina su Dirección.

El método de integración proporcional ha sido aplicado a Geysler Gastech, S.A.

Las cuentas anuales de las sociedades del Grupo utilizadas en el proceso de consolidación son, en todos los casos, las correspondientes al ejercicio anual terminado el 31 de diciembre de 2006.

El valor de la participación de terceros en el patrimonio neto y en los resultados de las sociedades dependientes consolidadas se muestra en el epígrafe de Socios externos, del balance de situación consolidado adjunto y en el epígrafe de Beneficios (pérdidas) atribuidos a socios externos, de la cuenta de pérdidas y ganancias consolidada, respectivamente.

> Los resultados de las operaciones de sociedades adquiridas o enajenadas se han incluido desde o hasta la fecha de adquisición o enajenación, según corresponda.

De acuerdo con la práctica habitual en España, las cuentas anuales consolidadas adjuntas no incluyen el efecto fiscal, si lo hubiese, correspondiente a la incorporación al patrimonio de la Sociedad dominante de las reservas de las sociedades dependientes consolidadas y de las participaciones valoradas por el procedimiento de puesta en equivalencia, por considerar que las citadas reservas se destinarán a la financiación de las operaciones de cada sociedad, y las que puedan ser distribuidas no supondrán un coste fiscal adicional significativo.

**FAGOR ELECTRODOMÉSTICOS, S. COOP.  
Y SOCIEDADES DEPENDIENTES****Memoria de Cuentas Anuales Consolidadas****(e) Comparación de la información**

Además de la comentado en nota 2(c) sobre Variaciones en el perímetro de consolidación el Grupo, de acuerdo con lo previsto en la Norma de Valoración nº 16 del Plan General de Contabilidad y Resoluciones del ICAC de 9 de octubre de 1997 y 15 de marzo de 2002, registró en el ejercicio 2005 créditos fiscales por compensación de bases imponibles negativas y deducciones en la cuota. Los mencionados créditos fiscales se registraron en el epígrafe de Inmovilizaciones financieras por importe de 3,9 millones de euros y no hubo durante el ejercicio 2005 imputación a resultados por este concepto. Durante el ejercicio 2006 se ha registrado el importe activado como créditos fiscales con abono a la cuenta de pérdidas y ganancias consolidada del ejercicio 2006, lo que ha supuesto un ingreso de 3,9 millones de euros (véase nota 20).

Por lo tanto, este hecho anteriormente expuesto ha de ser considerado a efectos comparativos de las correspondientes cifras entre los ejercicios 2006 y 2005.

Asimismo el saldo al 31 de diciembre de 2005 de 2,9 millones de euros de gastos a distribuir en varios ejercicios ha sido reclasificado en las cuentas anuales consolidadas de 2006 al capítulo de gastos de establecimiento (véase nota 4).

**(f) Agrupación de partidas**

A efectos de facilitar la comprensión del balance de situación consolidado y la cuenta de pérdidas y ganancias consolidada, dichos estados financieros consolidados se presentan de forma agrupada, presentándose los análisis requeridos en las notas correspondientes de la memoria consolidada.

**(g) Saldos comparativos**

Los Administradores de la Sociedad dominante estiman que las cuentas anuales consolidadas del ejercicio 2006 serán aprobadas por la Asamblea General de Socios sin variaciones significativas. Como requiere la normativa contable, el balance de situación consolidado y la cuenta de pérdidas y ganancias consolidada del ejercicio 2006 muestran a efectos comparativos las cifras correspondientes al ejercicio anterior, que formaban parte de las cuentas anuales del ejercicio 2005 aprobadas por Asamblea General de Socios de fecha 16 de mayo de 2006. De acuerdo con lo permitido por dicha normativa, la Sociedad dominante ha optado por omitir en la memoria consolidada del ejercicio 2006 los datos comparativos del ejercicio 2005.


**FAGOR ELECTRODOMÉSTICOS, S. COOP.  
Y SOCIEDADES DEPENDIENTES****Memoria de Cuentas Anuales Consolidadas****(h) Cuadro de financiación**

En virtud de lo dispuesto en el artículo 66 c), del Real Decreto 1815/1991, de 20 de diciembre, por el que se aprueban las normas para formulación de las cuentas anuales consolidadas, se ha omitido la presentación del cuadro de financiación consolidado.

**(3) Principios Contables y Normas de Valoración Aplicados**

Estas cuentas anuales consolidadas han sido preparadas de acuerdo con los principios contables y normas de valoración y clasificaciones contenidos en el Plan General de Contabilidad y en las normas de adaptación a las sociedades cooperativas aprobadas en la Orden ECO/3614/2003, de 16 de diciembre, que entró en vigor el 1 de enero de 2004. Los principales son los siguientes:

**(a) Fondo de comercio de consolidación**


 La diferencia positiva existente entre el valor contable de la participación, directa o indirecta, de la Sociedad dominante en el capital de las sociedades dependientes y el valor de la parte proporcional de los fondos propios de éstas atribuible a dicha participación ajustado, en su caso, por las plusvalías tácitas existentes, se registra en el proceso de consolidación como Fondo de comercio de consolidación.

Se amortiza linealmente en veinte años, tiempo estimado durante el cual contribuye a la obtención de ingresos. El saldo pendiente de amortizar se lleva a resultados en el ejercicio en el que se considere que ha dejado de darse esta circunstancia.

**(b) Saldos y transacciones entre sociedades incluidas en el perímetro de consolidación**

Todas las cuentas y transacciones significativas entre las sociedades consolidadas han sido eliminadas en el proceso de consolidación.

**(c) Homogeneización de partidas**

 Con objeto de presentar de una forma homogénea las distintas partidas que componen las cuentas anuales consolidadas adjuntas se han aplicado, a todas las sociedades incluidas en el perímetro de consolidación, los principios y normas de valoración seguidos por la Sociedad dominante.

**FAGOR ELECTRODOMÉSTICOS, S. COOP.  
Y SOCIEDADES DEPENDIENTES****Memoria de Cuentas Anuales Consolidadas****(d) Método de conversión**

Los estados financieros de las sociedades dependientes, asociadas y multigrupo establecidas en el extranjero, denominados en moneda extranjera, se han convertido a euros siguiendo el método del tipo de cambio de cierre.

La diferencia resultante de la aplicación de este método de conversión se muestra en el capítulo de Diferencias de conversión, del balance de situación consolidado adjunto.

**(e) Gastos de establecimiento**

Los gastos de establecimiento corresponden, fundamentalmente, a los gastos de emisión de las aportaciones financieras subordinadas y se amortizan linealmente en un período de cinco años. Cuando varían las circunstancias que han permitido su capitalización la parte pendiente de amortización se lleva a resultados consolidados en el ejercicio en que cambian dichas condiciones.

**(f) Inmovilizaciones inmateriales**

El inmovilizado inmaterial recoge, por su coste de adquisición los gastos incurridos en investigación y desarrollo, así como en programas informáticos, adquisición de licencias de fabricación y otros costes plurianuales minorados por su amortización acumulada. Estas inmovilizaciones se amortizan linealmente, básicamente, en un período de cinco años.

Las patentes y marcas adquiridas a Fagor Brandt, S.A. en el ejercicio 2005 (marcas Brandt, De Dietrich, Sauter, Vedette y San Giorgio) han sido valoradas a su coste de adquisición, una vez deducido el importe acumulado de cualquier pérdida potencial por deterioro de valor. Dado que el Grupo Fagor Electrodomésticos está en proceso de migración contable a las Normas Internacionales de Información Financiera (NIIF), estos activos intangibles se han considerado de vida útil indefinida y han sido valorados por su valor razonable mediante la oportuna proyección estimada de flujos de efectivo.

Asimismo se incluye el derecho de uso perpetuo de un terreno de una filial situada en Polonia, Fagor Mastercook, S.A. por importe total de 4,6 millones de euros, con contrapartida en el epígrafe de Ingresos a distribuir en varios ejercicios, del balance de situación consolidado adjunto. Tanto el importe registrado como inmovilizado inmaterial, como el registrado como Ingresos a distribuir en varios ejercicios se llevarán a la cuenta de pérdidas y ganancias consolidada en la medida en que los mismos sean realizados frente a terceros.



**FAGOR ELECTRODOMÉSTICOS, S. COOP.  
Y SOCIEDADES DEPENDIENTES**

**Memoria de Cuentas Anuales Consolidadas**

(g) Inmovilizaciones materiales

El inmovilizado material se encuentra valorado a precio de adquisición o coste de producción, neto de su correspondiente amortización acumulada, actualizado en su caso de acuerdo con diversas disposiciones legales.

La amortización del inmovilizado material se efectúa siguiendo el método lineal, mediante la aplicación de los porcentajes anuales, resultantes de los años de vida útil estimados, actualizados en el ejercicio 2005, de cada elemento, que varían entre los que se indican a continuación:

	<u>Años de vida útil estimada</u>
Edificios y otras construcciones	40 – 50
Instalaciones técnicas y maquinaria	10 – 30
Moldes y utillaje	20
Elementos de transporte	4 – 5
Mobiliario, repuestos y otros	10
Equipos para proceso de información	5 – 10

La amortización resultante de aplicar dichos años de vida útil sobre el inmovilizado de la Sociedad dominante y de la dependiente Edesa, S. Coop. se corrige para aquellos elementos afectos a la actividad productiva, principalmente maquinaria, por un coeficiente que varía entre 1 y 1,4, en función del grado de actividad del inmovilizado durante el año.

Los anticipos a proveedores por compromisos en firme de adquisición de inmovilizado se registran en este capítulo por el importe anticipado.

Los gastos en que incurre el Grupo para el mantenimiento y reparaciones de las inmovilizaciones materiales, que no mejoran la utilización ni prolongan la vida útil de los activos, se registran con cargo a la cuenta de pérdidas y ganancias consolidada del ejercicio en que se incurren.

i) Inmovilizaciones financieras

El inmovilizado financiero, participaciones en sociedades no incluidas en la consolidación, se refleja a su precio de adquisición o a su valor de mercado, si fuera menor, entendido éste como el valor teórico contable de las sociedades participadas no cotizadas, corregido en el importe de las plusvalías tácitas existentes en el momento de la adquisición y que subsistan en la fecha del balance de situación consolidado. En el caso de plusvalías tácitas asignadas a un fondo de comercio, se considera que éste se deprecia linealmente en función del período en el que se entiende contribuye a la obtención de ingresos.

**FAGOR ELECTRODOMÉSTICOS, S. COOP.  
Y SOCIEDADES DEPENDIENTES****Memoria de Cuentas Anuales Consolidadas**

Los préstamos concedidos se registran por el valor efectivo entregado que coincide con el de su reembolso. Asimismo, las cuentas a cobrar a largo plazo se registran por su valor estimado de recuperación.

La participación financiera en Caja Laboral ha sido valorada según Normas Internacionales de Información Financiera por su valor razonable (aportación inicial más beneficios capitalizados). En uniformidad con ejercicios anteriores, los retornos (beneficios capitalizados) procedentes de esta participación en el ejercicio 2006 comunicados por dicha entidad, se han registrado con abono a Ingresos financieros del ejercicio y los retornos que se pongan de manifiesto en el futuro se registrarán en cuentas de patrimonio hasta el momento de la enajenación o baja de este activo financiero.

**(i) Existencias**

Las existencias se valoran a coste de adquisición o producción, o al valor de mercado, si este último fuera menor. El coste de adquisición se determina de acuerdo con los siguientes criterios:

- Comerciales o productos terminados adquiridos a terceros para su comercialización: Se valoran, básicamente, a su coste medio de adquisición.
- Materias primas y otros aprovisionamientos: Al precio de adquisición.
- Productos en curso y productos terminados: A coste medio de fabricación que incluye el coste de los materiales incorporados, la mano de obra y los gastos directos e indirectos de fabricación.

La valoración de los productos obsoletos, defectuosos o de lento movimiento se ha reducido a su valor neto de realización, mediante la creación de una provisión por depreciación de existencias en el caso de que dicha disminución sea reversible. Si la disminución es irreversible se da de baja el coste de adquisición o producción de las existencias.

**(j) Clientes y efectos comerciales a cobrar**

Siguiendo la práctica comercial generalizada, una parte de las ventas efectuadas por el Grupo se instrumenta mediante efectos comerciales, aceptados o sin aceptar. Una parte de dichos efectos a cobrar se descuenta en bancos salvo buen fin. Los saldos de efectos comerciales descontados y pendientes de vencimiento al 31 de diciembre se incluyen en el capítulo de Deudores, figurando su contrapartida, por el mismo importe, en el capítulo Deudas con entidades de crédito, a corto plazo, en el pasivo del balance de situación consolidado adjunto.

**FAGOR ELECTRODOMÉSTICOS, S. COOP.  
Y SOCIEDADES DEPENDIENTES****Memoria de Cuentas Anuales Consolidadas**

Los gastos relativos al descuento de efectos se reconocen en la cuenta de pérdidas y ganancias consolidada cuando se incurren, y no se diferencian a lo largo del período de vencimiento de los respectivos efectos debido a la escasa repercusión que tal diferimiento tendría en la determinación de los resultados consolidados de cada ejercicio.

Las sociedades consolidadas dotan provisiones para insolvencias en cobertura de las deudas de sus clientes en situación irregular por pago atrasado, suspensión de pagos, insolvencia, mora u otras causas, mediante el análisis individual de la cobrabilidad de las mismas.

**(k) Jubilaciones voluntarias anticipadas**

En años anteriores el Grupo Fagor aprobó un plan, prorrogado anualmente, para incentivar la jubilación anticipada voluntaria a los 60 años de los socios cuya edad fuera de 50 años o superior al 31 de diciembre del año de adscripción. Este plan es voluntario y revocable, pudiendo cualquier socio firmante del contrato rescindir el mismo, en cuyo caso las Sociedades recuperarían del socio el importe pagado por ésta hasta dicho momento. El número de socios acogidos provisionalmente a estos planes de jubilación anticipada y pendientes de jubilación al 31 de diciembre de 2006 es de 834.

Al 31 de diciembre de 2006 el importe de los pagos estimados pendientes que debería satisfacer el Grupo en el año 2007, es de 2,09 millones de euros y corresponde, principalmente, a pagos mensuales a Lagun Aro (entidad de previsión social de MCC), para la mejora de las bases de cotización y para la creación de un fondo de jubilación propio a través de Lagun Aro.

Estos importes, dado su carácter voluntario y revocable, se registran como gastos en función de su devengo, durante el período que media entre la fecha de incorporación al plan y la fecha efectiva de la jubilación anticipada, o íntegramente en el momento de acogerse a la prejubilación. El coste total correspondiente a este ejercicio se ha registrado con cargo al capítulo de Gastos de personal por importe de 2,07 millones de euros.

**(l) Clasificación de los saldos a cobrar y a pagar**

Los saldos a cobrar y a pagar se presentan en el balance de situación consolidado clasificados a corto plazo si los vencimientos son inferiores o iguales a doce meses y a largo plazo si superan dicho plazo, contando a partir de la fecha del balance consolidado.

Las deudas con socios se clasifican dentro del largo plazo, ya que a pesar de no tener un vencimiento definido, se considera que su duración será superior al año.

**FAGOR ELECTRODOMÉSTICOS, S. COOP.  
Y SOCIEDADES DEPENDIENTES****Memoria de Cuentas Anuales Consolidadas****(m) Transacciones en moneda distinta del euro**

Las transacciones en moneda distinta del euro se registran por su contravalor en euros, utilizando los tipos de cambio vigentes en las fechas en que se realizan. Los beneficios o pérdidas por las diferencias de cambio surgidas en la cancelación de los saldos provenientes de transacciones en moneda distinta del euro, se reconocen como ingreso o como gasto, según corresponda, en el momento en que se producen.

Los saldos a cobrar y a pagar en moneda distinta del euro al cierre del ejercicio se valoran en euros a los tipos de cambio vigentes al 31 de diciembre, reconociéndose como gastos las pérdidas netas de cambio no realizadas, determinadas para grupos de divisas de similar vencimiento y que gozan de convertibilidad oficial, y difiriéndose hasta su vencimiento los beneficios netos no realizados, determinados de igual modo.

**(n) Indemnizaciones por despido**

Excepto en el caso de causa justificada las sociedades vienen obligadas a indemnizar a sus empleados no socios cuando son cesados en sus servicios.

Ante la ausencia de cualquier necesidad previsible de terminación anormal del empleo y traslados y dado que no reciben indemnizaciones aquellos empleados que se jubilan o cesan voluntariamente en sus servicios los pagos por indemnizaciones, cuando surgen, se cargan a gastos en el momento en que se toma la decisión de efectuar el despido.

**c) Impuesto sobre beneficios**

Se reconoce como gasto en cada ejercicio el Impuesto sobre Sociedades calculado en base al beneficio antes de impuestos desglosado en las cuentas anuales, corregido por las diferencias de naturaleza permanente con los criterios fiscales y tomando en cuenta las bonificaciones y deducciones aplicables. El impuesto diferido o anticipado que surge como resultado de diferencias temporales derivadas de la aplicación de criterios fiscales en el reconocimiento de ingresos y gastos, se refleja en el balance de situación consolidado hasta su reversión.

El criterio seguido en el reconocimiento del pasivo por impuestos diferidos es el de provisionar todos, incluso aquellos cuya reversión no está prevista de inmediato. Dicha provisión se ajusta para reflejar eventuales cambios en el tipo del Impuesto sobre Sociedades. Por otra parte, los impuestos anticipados sólo se reconocen en el activo en la medida en que su realización futura esté razonablemente asegurada en el plazo máximo de diez años, o siempre que existan impuestos diferidos que los compensen, a partir de diez años.

**FAGOR ELECTRODOMÉSTICOS, S. COOP.  
Y SOCIEDADES DEPENDIENTES****Memoria de Cuentas Anuales Consolidadas**

El efecto impositivo de la aplicación de pérdidas compensables cuya recuperabilidad no se entiende asegurada, se considera como minoración del gasto por impuesto en el ejercicio en que se compensan. Solamente se reconoce un crédito por bases imponibles negativas en un ejercicio anterior a su compensación si existe evidencia clara de que la empresa se encuentra en una senda de beneficios que permita asegurar la compensación de la base imponible negativa.

Las bonificaciones y deducciones en la cuota del impuesto se consideran como minoración del gasto por impuestos en el ejercicio en que se aplican. Si en un ejercicio anterior a su aplicación no existen dudas sobre el cumplimiento de los requisitos fiscales que permiten su aplicación, el plazo para su reversión no excede de diez años y se estima la recuperabilidad de las mismas, se registran en el activo como un crédito fiscal.

(p) Provisiones para riesgos y gastos y garantías

El Grupo dota provisiones por el importe estimado necesario para hacer frente adecuadamente a responsabilidades probables o ciertas, procedentes de contingencias y/u obligaciones de naturaleza indeterminada.

Con la entrada en funcionamiento en el año 2003 de la nueva Ley que regula las garantías post-venta de todos los productos vendidos, el Grupo está obligado a ofrecer una garantía post-venta que cubra una parte del coste de las reparaciones realizadas durante los dos primeros años desde la instalación del electrodoméstico.

Adicionalmente, la Sociedad dominante mantiene para sus productos con marca Fagor vendidos hasta el mes de mayo de 2006, la garantía total de cinco años, ofreciendo, por tanto, una garantía adicional de otros tres años, que cubre la reparación o reposición de piezas y componentes necesarios y derivados de las averías sufridas por causa accidental, estando a cargo del propietario los costes de desplazamiento y mano de obra. Para los productos con marca White Westinghouse, productos que se dejaron de fabricar en el año 2003, la garantía total ofrecida es de tres años.

(q) Acreedores

Las deudas no comerciales y por operaciones de tráfico a largo y corto plazo figuran contabilizadas a su valor de reembolso.

**FAGOR ELECTRODOMÉSTICOS, S. COOP.  
Y SOCIEDADES DEPENDIENTES****Memoria de Cuentas Anuales Consolidadas****(r) Ingresos y gastos**

Los ingresos y gastos se imputan en función del criterio de devengo, es decir, cuando se produce la corriente real de bienes y servicios que los mismos representan, con independencia del momento en que se produzca la corriente monetaria derivada de ellos. No obstante, siguiendo el principio de prudencia, únicamente se contabilizan los beneficios realizados a la fecha del cierre del ejercicio, en tanto que los riesgos previsibles y las pérdidas eventuales con origen en el ejercicio o en otro anterior, se contabilizan tan pronto son conocidos.

**(s) Subvenciones**

Las subvenciones de capital se contabilizan cuando se obtiene la concesión oficial de las mismas y se han cumplido las condiciones para su concesión o no existen dudas razonables sobre el cumplimiento futuro de las mismas y su correspondiente cobro, registrándose bajo el epígrafe Ingresos a distribuir en varios ejercicios, e imputándose al resultado consolidado del ejercicio en proporción a la amortización correspondiente a los activos financiados con las mismas.

Las subvenciones de explotación se registran cuando se cumplen las condiciones anteriormente mencionadas en el epígrafe de Subvenciones, de la cuenta de pérdidas y ganancias consolidada adjunta. No obstante, si el cumplimiento de las condiciones implica que el ingreso se registre en períodos posteriores a aquellos en los que se devengó el gasto objeto de subvención, éste se contabiliza en resultados extraordinarios.

**Medio ambiente**

Los costes incurridos en la adquisición de maquinaria, instalaciones y otros bienes cuyo objeto sea la protección y mejora del medioambiente se consideran inversiones en inmovilizado y se contabilizan atendiendo a los criterios de valoración indicados anteriormente. Los gastos relacionados con el medio ambiente, distintos de los realizados para la adquisición de elementos de inmovilizado, se reconocen como gastos de explotación en el ejercicio en que se devengan.

**(u) Intereses del capital**

Conforme a la Ley 4/1993, de 24 de junio, de Cooperativas de Euskadi, anualmente la Asamblea General de Socios aprueba el tipo anual de interés aplicable a las aportaciones al capital social, el cual no podrá exceder del interés legal incrementado en seis puntos.

**FAGOR ELECTRODOMÉSTICOS, S. COOP.  
Y SOCIEDADES DEPENDIENTES****Memoria de Cuentas Anuales Consolidadas**

La retribución a las aportaciones al capital social está condicionada a la existencia de resultados netos o reservas de libre disposición suficientes para satisfacerla.

En el ejercicio 2006 las aportaciones sociales de los socios trabajadores no han sido remuneradas, habiéndose devengado en el ejercicio un gasto por intereses por importe de 154 miles de euros correspondientes a socios colaboradores, que figura registrado en el epígrafe de Intereses de las aportaciones al capital social y de otros fondos, de la cuenta de pérdidas y ganancias consolidada adjunta.

Así mismo, la Sociedad dominante tiene emitidas Aportaciones financieras subordinadas de acuerdo con el artículo 57.5 de la Ley 4/1993, de 24 de junio, de Cooperativas de Euskadi, según redacción dada por la Ley 1/2000, de 29 de junio.

Las Aportaciones Financieras Subordinadas devengan un interés anual calculado sobre el importe nominal de las mismas, equivalente al tipo de interés Euribor a un año incrementado en 3,5 puntos porcentuales. Al 31 de diciembre de 2006 el tipo de interés anual medio aplicado a dichas aportaciones financieras subordinadas ha sido el 6,6%, representando en el ejercicio un gasto por intereses por importe de 7,7 millones de euros, que figura registrado en el epígrafe de Intereses de las aportaciones al capital social y de otros fondos, de la cuenta de pérdidas y ganancias consolidada adjunta.

**(4) Gastos de Establecimiento**

El movimiento habido en los gastos de establecimiento durante el ejercicio 2006 ha sido el siguiente:

	<u>Miles de euros</u>
Saldo al 31 de diciembre de 2005	3.391
Altas	6.826
Amortización del año	<u>(1.709)</u>
Saldo al 31 de diciembre de 2006	<u>8.508</u>

**FAGOR ELECTRODOMÉSTICOS, S. COOP.  
Y SOCIEDADES DEPENDIENTES**
**Memoria de Cuentas Anuales Consolidadas**
**(5) Inmovilizaciones Inmateriales**

La composición y los movimientos habidos en las cuentas incluidas en inmovilizaciones inmateriales durante el ejercicio 2006 han sido los siguientes:

	Miles de euros						31.12.2006
	31.12.2005	Entradas o dotaciones	Salidas, bajas o reducciones	Trasposos	Otros movimientos	Diferencias de conversión	
<b>Coste</b>							
Patentes y concesiones	78.841	601	(11)	82	1.071	-	80.584
Aplicaciones informáticas	18.373	884	(723)	1.065	(509)	2	19.092
Derechos sobre bienes en régimen de arrendamiento financiero	510	311	(672)	(72)	350	-	427
Investigación y desarrollo	20.548	5.985	(61)	1.455	4.817	5	32.749
Fondo de comercio	287	-	-	-	1	-	288
Anticipos e inmovilizaciones en curso	10.153	4.766	-	(5.186)	(5.601)	-	4.132
	<u>128.712</u>	<u>12.547</u>	<u>(1.467)</u>	<u>(2.656)</u>	<u>129</u>	<u>7</u>	<u>137.272</u>
<b>Amortización acumulada</b>							
Patentes y concesiones	(6.816)	(3.228)	167	1.132	(1.037)	(1)	(9.783)
Aplicaciones informáticas	(13.065)	(2.662)	455	(1.142)	1.539	(3)	(14.878)
Derechos sobre bienes en régimen de arrendamiento financiero	(85)	(108)	32	72	(338)	-	(427)
Investigación y desarrollo	(3.753)	(4.056)	40	1.647	(338)	(8)	(6.468)
Fondo de comercio	(46)	-	-	-	46	-	-
	<u>(23.765)</u>	<u>(10.054)</u>	<u>694</u>	<u>1.709</u>	<u>(128)</u>	<u>(12)</u>	<u>(31.556)</u>
	<u>104.947</u>	<u>2.493</u>	<u>(773)</u>	<u>(947)</u>	<u>1</u>	<u>(5)</u>	<u>105.716</u>

En el ejercicio 2006 han comenzado a funcionar las nuevas líneas de negocio de los proyectos de desarrollo relacionados, principalmente, con lavado, secado y planchado y radiadores con un coste total de 2 millones de euros. Asimismo, los gastos de investigación y desarrollo incluyen los costes activados relativos a la nueva línea de negocio del proyecto de desarrollo de hornos que comenzó a funcionar en el ejercicio 2005.



**FAGOR ELECTRODOMÉSTICOS, S. COOP.  
Y SOCIEDADES DEPENDIENTES**
**Memoria de Cuentas Anuales Consolidadas**
**(6) Inmovilizaciones Materiales**

La composición y los movimientos habidos en las cuentas incluidas en Inmovilizaciones materiales durante el ejercicio 2006 han sido los siguientes:

	Miles de euros						
	31.12.2005	Entradas o dotaciones	Salidas, bajas o reducciones	Trasposos	Otros movimientos	Diferencias de conversión	31.12.2006
<b>Coste</b>							
Terrenos y construcciones	181.250	733	(239)	41.921	(3.047)	(630)	219.988
Instalaciones técnicas, utillaje y maquinaria	439.734	98.044	(17.845)	(34.911)	93.681	59	578.762
Otro inmovilizado	90.888	988	(439)	99	(75.648)	(3)	15.885
Anticipos e inmovilizaciones en curso	28.199	11.060	(53)	(20.217)	(14.955)	-	4.034
	<u>740.071</u>	<u>110.825</u>	<u>(18.576)</u>	<u>(13.108)</u>	<u>31</u>	<u>(574)</u>	<u>818.669</u>
<b>Amortización acumulada</b>							
Construcciones	(47.650)	(4.931)	46	(9)	1.148	4	(51.392)
Instalaciones técnicas, utillaje y maquinaria	(298.530)	(36.288)	11.160	(1.601)	(29.866)	(40)	(355.165)
Otro inmovilizado	(37.441)	(2.315)	334	30	28.806	(4)	(10.590)
	<u>(383.621)</u>	<u>(43.534)</u>	<u>11.540</u>	<u>(1.580)</u>	<u>88</u>	<u>(40)</u>	<u>(417.147)</u>
<b>Provisiones</b>							
	(1.396)	(39)	62	-	(117)	-	(1.490)
	<u>355.054</u>	<u>67.252</u>	<u>(6.974)</u>	<u>(14.688)</u>	<u>2</u>	<u>(614)</u>	<u>400.032</u>

Al 31 de diciembre de 2006 se incluyen elementos, básicamente maquinaria e instalaciones, totalmente amortizados y, en su mayoría, todavía en uso, cuyo coste y amortización acumulada ascienden a 224 millones de euros, aproximadamente.

Al 31 de diciembre de 2006 el valor neto contable de las inmovilizaciones materiales se encuentra adecuadamente cubierto por las correspondientes pólizas de seguro.

Los compromisos en firme de compra de inmovilizado pendientes de ser entregados y facturados ascendían al 31 de diciembre de 2006 a 10,6 millones de euros.

Al 31 de diciembre de 2006 el Grupo consolidado posee inmovilizaciones situadas en el extranjero por un valor neto contable de 237 millones de euros.

FAGOR ELECTRODOMÉSTICOS, S. COOP.  
Y SOCIEDADES DEPENDIENTES

Memoria de Cuentas Anuales Consolidadas

(7) Inmovilizaciones Financieras

La composición y los movimientos habidos en 2006 las cuentas incluidas en Inmovilizaciones financieras han sido los siguientes:

Miles de euros

	31.12.2005	Variación del perímetro de consolidación	Entradas	Bajas	Traspasos	Otros movimientos	Diferencias de conversión	31.12.2006
Participaciones en sociedades puestas en equivalencia	885	(32)	-	(82)	-	322	-	1.093
Inversiones financieras en cooperativas del Grupo Fagor	465	-	1.653	(296)	(49)	40	-	1.813
Cuentas a cobrar de empresas relacionadas	2.602	-	8.754	(49)	-	(2.214)	-	9.093
Administraciones públicas	27.137	-	9.081	(7.798)	10.059	-	-	38.479
Otras inversiones financieras	62.119	32	138.549	(172.810)	1.837	-	3	29.730
	93.208	-	158.037	(181.035)	11.847	(1.852)	3	80.208
Provisiones	(613)	(26)	(3)	75	(3)	23	-	(547)
	92.595	(26)	158.034	(180.960)	11.844	(1.829)	3	79.661

Durante el ejercicio 2006 la Sociedad ha firmado un acuerdo con una entidad financiera que ha suscrito acciones de Fagor Mastercook, S.A., por el que Fagor Electrodomésticos, S. Coop. tiene la opción de adquirir dichas acciones a un precio determinado en dicho acuerdo y la entidad financiera tiene la opción de venderlas entre el quinto y el décimo año desde la fecha de suscripción de las acciones a un precio también determinado en dicho contrato.

Los saldos mantenidos con Administración públicas corresponden a créditos fiscales pendientes de utilización que se esperan recuperar en las liquidaciones del Impuesto sobre Sociedades de los próximos ejercicios por importe de 32,2 millones de euros. Adicionalmente, figuran registrados 4,7 millones de euros, correspondientes a impuestos anticipados por la asignación de pasivos contingentes en la compra de Fagor Holland, B.V.

Otras inversiones financieras incluye la inversión en Caja Laboral por importe de 18,2 millones de euros, que ha generado hasta el ejercicio 2006 unos retornos por importe de 16,4 millones de euros que figuran registrados como incremento de la participación mantenida, por entender los Administradores de la Sociedad dominante que se trata de distribuciones de resultados destinadas al capital y, por tanto, asimilables a un derecho de cobro a largo plazo. El importe de los retornos del ejercicio 2006 registrado en el concepto de Otros intereses e ingresos asimilados, de la cuenta de pérdidas y ganancias consolidada adjunta, asciende a 1,5 millones de euros (véase nota 22).

**FAGOR ELECTRODOMÉSTICOS, S. COOP.  
Y SOCIEDADES DEPENDIENTES****Memoria de Cuentas Anuales Consolidadas**

Los retornos distribuidos por la Asamblea General de Caja Laboral Popular, en adelante CLP, en forma de aportaciones al capital, si bien de acuerdo con lo manifestado en el Instituto de Contabilidad y Auditoría de Cuentas en una consulta publicada en el BOICAC número 66, de junio de 2006 no pueden considerarse estrictamente valores negociables, aunque sí asimilables, los Administradores consideran que no pueden asimilarse a valores negociables por las siguientes razones:

- Los citados retornos no constituyen una retribución del capital que Fagor Electrodomésticos, S. Coop. tiene en CLP, en tanto en cuanto se distribuyen en función de la actividad cooperativizada entre Fagor Electrodomésticos, S. Coop. y CLP, y no en función de las aportaciones al capital que Fagor Electrodomésticos, S. Coop. tiene en CLP.
- Cuando la Asamblea General de CLP distribuye un retorno en forma de aportaciones al capital, reconoce un derecho de cobro a largo plazo a favor de Fagor Electrodomésticos, S. Coop., lo que lleva implícito su registro contable en la contabilidad de la cooperativa socio, aunque su abono se aplaze hasta su baja como socio.
- El ser titular de una aportación al capital de CLP solamente otorga a Fagor Electrodomésticos, S. Coop., con carácter general, el derecho a exigir las unidades monetarias que representa dicha aportación en caso de baja como socio, no siendo, por tanto, representativas de un porcentaje de participación en los fondos propios, resultados o del valor razonable de CLP.

En consecuencia, los Administradores de Fagor Electrodomésticos, S. Coop. consideran que el tratamiento contable de los retornos cooperativos referentes a la actividad cooperativizada desarrollada con CLP, que se hacen efectivos mediante su incorporación al capital social, deben asimilarse a la recepción por parte de Fagor Electrodomésticos, S. Coop. de una prestación en especie registrándose, por tanto, un ingreso en la cuenta de pérdidas y ganancias con contrapartida en inmovilizaciones financieras, como una nueva aportación al capital en CLP.

Los Administradores de la Sociedad dominante consideran que al encaminarse la normativa contable española hacia las Normas Internacionales de Información Financiera, previsiblemente a partir del 1 de enero de 2008 siendo, en dicho contexto, el valor razonable el criterio de valoración principal de los activos financieros, criterio seguido por el Grupo, éste estará en consonancia con el criterio contable seguido hasta la fecha por el Grupo, por lo que los Administradores no han considerado necesario corregir en el ejercicio 2006 el criterio contable seguido al respecto al 31 de diciembre de 2006.

*[Handwritten signature]*

**FAGOR ELECTRODOMÉSTICOS, S. COOP.  
Y SOCIEDADES DEPENDIENTES**

**Memoria de Cuentas Anuales Consolidadas**

(8) Fondo de Comercio de Consolidación

El movimiento habido en este epígrafe durante el ejercicio ha sido el siguiente:

	<u>Miles de euros</u>
Saldo al 31 de diciembre de 2005	69.838
Adiciones	15.971
Otros movimientos	(2.528)
Amortización del ejercicio	<u>(3.660)</u>
Saldo al 31 de diciembre de 2006	<u>79.621</u>

Las adiciones del ejercicio corresponden al fondo de comercio generado en la adquisición del 19% de Fagor Mastercook, S.A. (véase nota 7).

Al 31 de diciembre de 2006, el detalle de los fondos de comercio, netos de amortización, es el siguiente:

	<u>Miles de euros</u>
Fagor Holland, B.V.	60.426
Fagor Mastercook, S.A.	18.973
) Grumal, S.L.	<u>222</u>
	<u>79.621</u>

(9) Existencias

Un detalle del epígrafe de existencias al 31 de diciembre de 2006 es como sigue:

	<u>Miles de euros</u>
Comerciales	75.897
Materias primas y otros aprovisionamientos	83.337
Productos en curso	10.744
Productos terminados	105.238
Anticipos a proveedores	<u>1.214</u>
Provisiones	276.430
	<u>(18.644)</u>
	<u>257.786</u>

**FAGOR ELECTRODOMÉSTICOS, S. COOP.  
Y SOCIEDADES DEPENDIENTES**

**Memoria de Cuentas Anuales Consolidadas**

(10) Deudores

El detalle de deudores al 31 de diciembre de 2006 es como sigue:

	<u>Miles de euros</u>
Clientes por ventas y prestaciones de servicios	466.862
Empresas del Grupo y asociadas, deudores (nota 11(b))	16.646
Deudores varios y personal	29.688
Administraciones públicas	<u>34.119</u>
	547.315
Provisiones	<u>(19.359)</u>
	<u>527.956</u>

(11) Transacciones y Saldos con Empresas del Grupo y Asociadas

El Grupo efectúa transacciones de importancia que se realizan, generalmente, en condiciones similares a las de mercado, con algunas de las sociedades en las que posee participaciones en su capital social y con las empresas que junto con ella están integradas en el Grupo Fagor, así como con sociedades de su misma División, o que prestan servicios centralizados pertenecientes a MCC.

(a) Ingresos y gastos

Durante el ejercicio 2006, las transacciones que se han efectuado han sido las siguientes:

	<u>Miles de euros</u>	
	<u>Empresas multigrupo</u>	<u>Empresas vinculadas</u>
Ventas	4.510	3.517
Compras	32.635	47.198
Otros ingresos	9.740	933
Otros gastos	1.570	21
Gastos financieros	462	578
Compras de inmovilizado	120	3.784

**FAGOR ELECTRODOMÉSTICOS, S. COOP.  
Y SOCIEDADES DEPENDIENTES**

**Memoria de Cuentas Anuales Consolidadas**

(b) Cuentas a cobrar y a pagar

Como resultado del conjunto de estas operaciones, los principales saldos que el Grupo consolidado mantiene con ellas al 31 de diciembre de 2006 son los siguientes:

	Miles de euros	
	Cuentas a cobrar	Cuentas a pagar
Empresas del Grupo Fagor Electrodomésticos, S. Coop.	-	296
Empresas Asociadas a Fagor Electrodomésticos, S. Coop.	11.760	1.649
Empresas Asociadas – Grupo Fagor		
Fagor Arrasate, S. Coop	91	4.315
Fagor Ederlan, S. Coop.	1.310	5.960
Otras	298	3.896
Empresas Asociadas MCC	<u>3.187</u>	<u>9.914</u>
	<u>16.646</u>	<u>26.030</u>

(12) Inversiones Financieras Temporales

Al 31 de diciembre de 2006 las inversiones financieras temporales del Grupo consolidado son las siguientes:

	Miles de euros
Préstamos a empresas del Grupo y asociadas	401
Imposiciones a corto plazo	66.996
Otros créditos	20.183
Fianzas y otras	<u>29</u>
Provisiones	87.609 <u>(2.712)</u>
	<u>84.897</u>

Los préstamos concedidos a las empresas del Grupo Fagor tienen tipos de interés de mercado (Euribor + 0,375%) y su objeto es la adecuada gestión de las necesidades y excesos de financiación dentro del Grupo Fagor.

**FAGOR ELECTRODOMÉSTICOS, S. COOP.  
Y SOCIEDADES DEPENDIENTES**

**Memoria de Cuentas Anuales Consolidadas**

Las Imposiciones a corto plazo devengan un tipo de interés anual de mercado, tanto para las inversiones de la Sociedad dominante, como para las sociedades radicadas en el extranjero.

**(13) Fondos Propios**

La composición y los movimientos habidos en las cuentas de Fondos Propios durante el ejercicio 2006 han sido los siguientes:

Miles de euros

	31.12.2005	Distribución resultado 2005	Aportación	Bajas	Otros movimientos	Resultado del ejercicio 2006	31.12.2006
Capital suscrito	90.721	-	2.022	(7.244)	5.560	-	91.059
Actualización NF 11/1996 (nota 3.c)	1.324	-	-	-	(2)	-	1.322
Aportaciones financieras subordinadas	60.000	-	125.000	-	-	-	185.000
Reservas voluntarias	17.948	-	-	-	(5.560)	-	12.388
Fondo de Reserva obligatorio	33.012	12	47	-	2	-	33.073
Otras reservas de la sociedad dominante	9.386	(4.417)	-	-	16.404	-	21.373
Reservas en sociedades consolidadas por integración global y puesta en equivalencia	11.727	5.486	-	-	(17.138)	-	75
Diferencias de conversión	(1.778)	-	-	-	(491)	-	(2.269)
Resultado del ejercicio atribuido a la Sociedad dominante	1.081	(1.081)	-	-	-	4.406	4.406
	<b>223.421</b>	<b>-</b>	<b>127.069</b>	<b>(7.244)</b>	<b>(1.225)</b>	<b>4.406</b>	<b>346.427</b>

*[Handwritten signature]*

**(a) Capital suscrito cooperativo**

El capital suscrito cooperativo está constituido, básicamente, por las aportaciones obligatorias y voluntarias efectuadas por los socios, tanto trabajadores como colaboradores, los retornos cooperativos procedentes de las distribuciones de resultados, las capitalizaciones de intereses de las aportaciones y las capitalizaciones de reservas de revalorización amparadas en leyes de actualización cuando son disponibles.

El capital social mínimo constituido, tanto por las aportaciones obligatorias como por las voluntarias, es de 11,5 millones de euros.

**FAGOR ELECTRODOMÉSTICOS, S. COOP.  
Y SOCIEDADES DEPENDIENTES****Memoria de Cuentas Anuales Consolidadas**

Anualmente la Asamblea General de Socios aprueba la cuantía de la aportación inicial obligatoria y la cuota de ingreso a suscribir por los nuevos socios. Para cada ejercicio la Asamblea General aprueba el tipo anual de interés aplicable a las aportaciones de socios, que se devengarán dentro de los límites legales y de acuerdo con lo dispuesto en las normas y acuerdos internos. La retribución a las aportaciones de socios está condicionada a la existencia de resultados netos positivos disponibles o de reservas de libre disposición suficientes para satisfacerla.

Las aportaciones son transferibles en los términos establecidos en la legislación vigente.

En caso de pérdida de la condición de socio, éste o sus derechohabientes están facultados para exigir el reembolso de su aportación con el valor que tuvieron en la fecha de baja y con los requisitos establecidos al efecto en las disposiciones legales. La Asamblea General de la Sociedad dominante celebrada el 20 de junio de 2006 tomó el acuerdo de modificación del artículo 48-Uno de los Estatutos el cual establece que la Asamblea General limitará anualmente para cada ejercicio el importe de estos reembolsos. Cualquier reembolso que supere dicho límite requerirá el acuerdo favorable del Consejo Rector, que deberá ser ratificado en la primera Asamblea General que se celebre.

Al 31 de diciembre de 2006 un importe de 65 miles de euros del capital suscrito está pendiente de desembolso.

Conforme al acuerdo adoptado en la Asamblea General Ordinaria de Socios celebrada el 16 de mayo de 2006, la Sociedad dominante ha procedido a retribuir las aportaciones de los socios al capital social proporcionalmente a los saldos medios mantenidos en el ejercicio 2005, con un tipo del 7,5%, con cargo a reservas voluntarias por importe de 5,6 millones de euros.

(b) Aportaciones financieras subordinadas (AFS) o fondos capitalizados

Las AFS se emiten de acuerdo con el artículo 57.5 de la Ley 4/1993, de 24 de junio de 1993 de Cooperativas de Euskadi, según redacción dada por la Ley 1/2000, de 29 de junio de 2000.

En el ejercicio 2004 la Sociedad dominante procedió a emitir un importe de 60 millones de euros de Aportaciones Financieras Subordinadas irrevocables suscritas y desembolsadas totalmente y desglosadas en 2.400.000 obligaciones de 25 euros de valor nominal. La suscripción de las mismas se materializó a través de la capitalización de aportaciones voluntarias de socios ya existentes por importe de 3,3 millones de euros, así como por la entrada de fondos derivada de nuevas suscripciones.



**FAGOR ELECTRODOMÉSTICOS, S. COOP.  
Y SOCIEDADES DEPENDIENTES****Memoria de Cuentas Anuales Consolidadas**

Así mismo en el ejercicio 2006 la Sociedad dominante ha procedido a emitir un importe de 125 millones de euros de Aportaciones Financieras Subordinadas irrevocables, suscritas y desembolsadas totalmente y desglosadas en 5.000.000 de obligaciones de 25 euros de valor nominal. La suscripción de las mismas se ha materializado a través de la capitalización de aportaciones voluntarias de socios ya existentes por importe 0,8 millones de euros, así como por la entrada de fondos derivada de nuevas suscripciones.

Las dos emisiones de AFS tienen la consideración de valores mobiliarios negociables, libremente transmisibles, y están representadas por anotaciones en cuenta, en una única serie. El precio de cotización de las AFS podrá evolucionar en función de su cotización en AIAF Mercado de Renta Fija. Conforme a la legislación vigente, para el emisor, estas Aportaciones Financieras Subordinadas tienen la consideración de capital social.

De conformidad con el art. 57.5 de la Ley de Cooperativas de Euskadi, la amortización de las AFS se realizará con un plazo de vencimiento que no tendrá lugar sino hasta la aprobación de la liquidación de la Cooperativa.

Los intereses devengados y pagados durante el año por la Sociedad dominante por estas aportaciones han ascendido a un importe de 7,7 millones de euros y figuran registrados en el epígrafe de Intereses de las aportaciones al capital social y de otros fondos, de la cuenta de pérdidas y ganancias consolidada adjunta.

(c) Fondo de Reserva Obligatorio

De acuerdo con la Ley de Cooperativas de Euskadi y aplicable a la Sociedad, de los excedentes netos habidos en cada ejercicio, una vez deducidos los impuestos y las cantidades que se destinen a compensar pérdidas de ejercicios anteriores, se destinará al menos una cuantía global del 30% al Fondo de Reserva Obligatorio y al Fondo de Educación y Promoción Cooperativa, destinándose como mínimo un 10% al Fondo de Educación y Promoción Cooperativa y un 20% al Fondo de Reserva Obligatorio. En tanto que el Fondo de Reserva Obligatorio no alcance un importe igual al 50% del capital social, la dotación mínima establecida a favor del Fondo de Educación y Promoción Cooperativa podrá reducirse a la mitad.

El Fondo de Reserva Obligatorio es irrepartible entre los socios. Se constituirá con el porcentaje de excedentes netos de cada ejercicio de acuerdo con lo comentado en el apartado anterior, con las deducciones sobre las aportaciones obligatorias en los supuestos de baja del socio, con las cuotas de ingreso y, adicionalmente, con las cantidades que, con cargo a los excedentes disponibles, acuerde discrecionalmente la Asamblea General.

**FAGOR ELECTRODOMÉSTICOS, S. COOP.  
Y SOCIEDADES DEPENDIENTES****Memoria de Cuentas Anuales Consolidadas****(d) Actualización Norma Foral 11/1996**

El plazo del que disponían las autoridades fiscales para comprobar el saldo de la cuenta Reserva de Revalorización Norma Foral 11/1996 es de cinco años contados a partir de la fecha de cierre del balance. Dado que al 31 de diciembre de 2006 ha transcurrido el plazo para efectuar su comprobación, el saldo de esta cuenta puede destinarse, en uno o más ejercicios, a la actualización del capital o al incremento de las reservas, obligatorias o voluntarias, en la proporción que la Sociedad dominante estime conveniente. No obstante, cuando la Cooperativa tenga pérdidas sin compensar, la plusvalía de regularización se destinará en primer lugar a la compensación de las mismas, y el resto a los destinos señalados anteriormente.

Si se dispusiera del saldo de esta cuenta en forma distinta a la prevista en la Norma Foral 11/1996, dicho saldo pasaría a estar sujeto a tributación.

**(e) Distribución de resultados de la Sociedad dominante**

La propuesta de distribución del resultado de la Sociedad dominante que el Consejo Rector de la misma propondrá a la Asamblea General de Socios es la siguiente:

	<u>Miles de euros</u>
Fondo de reserva obligatorio	62
Fondo de reserva voluntario	<u>219</u>
	<u>281</u>

**FAGOR ELECTRODOMÉSTICOS, S. COOP.  
Y SOCIEDADES DEPENDIENTES**

**Memoria de Cuentas Anuales Consolidadas**

(f) Reservas en sociedades consolidadas por integración global y por puesta en equivalencia

El saldo de este epígrafe al cierre del ejercicio 2006, detallado por sociedades es como sigue:

	<u>Miles de euros</u>
Edesa, S. Coop.	17.901
Fagor Mastercook, S.A.	(13.907)
Fagor Brandt, S.A.	(2.001)
Resto sociedades (neto)	<u>(1.671)</u>
 Reservas sociedades por integración global	 322
 Otras sociedades	
Reservas sociedades por puesta en equivalencia	<u>(247)</u>
	<u>75</u>

(g) Socios externos

El movimiento registrado en 2006 en este epígrafe del balance de situación consolidado adjunto ha sido el siguiente:

	<u>Miles de euros</u>
Saldo inicial	48.067
Altas de sociedades	760
Resultado de 2006 atribuido a socios externos	(890)
Diferencias de conversión	(464)
Dividendos	(768)
Variación de participación	(880)
Ampliación de capital	11.456
Otros conceptos	<u>(1.187)</u>
 Saldo final	 <u>56.094</u>

**FAGOR ELECTRODOMÉSTICOS, S. COOP.  
Y SOCIEDADES DEPENDIENTES**

**Memoria de Cuentas Anuales Consolidadas**

El desglose por sociedades del saldo al cierre del ejercicio 2006 es el siguiente:

	<u>Miles de euros</u>
Edesa, S. Coop.	17.668
Fagor Brandt, S.A.	12.352
Grumal, S.L.	11.870
Fagor Mastercook, S.A.	9.934
Rotartica, S.A.	1.208
Ibai, S. Coop.	1.043
Otras sociedades	2.019
	<u>56.094</u>

(h) Resultados aportados por sociedades

El saldo de este epígrafe en 2006 detallado por sociedades es como sigue:

	<u>Miles de euros</u>
Fagor Electrodomésticos, S. Coop.	24.721
Sociedades consolidadas por integración global	
Subgrupo Fagor Brandt	(19.271)
Fagor Electro Menager, S.A.	(1.649)
Otras sociedades del Grupo	687
	<u>4.488</u>
Sociedades puestas en equivalencia	<u>(82)</u>
	<u>4.406</u>

Diferencias de conversión

El saldo que presenta este epígrafe al cierre del ejercicio 2006 corresponde, básicamente, a Fagor Mastercook, S.A.

**FAGOR ELECTRODOMÉSTICOS, S. COOP.  
Y SOCIEDADES DEPENDIENTES**

**Memoria de Cuentas Anuales Consolidadas**

**(14) Ingresos a Distribuir en Varios Ejercicios**

El detalle del movimiento de este epígrafe durante el ejercicio 2006 es el siguiente:

	Miles de euros					
	Subvencio- nes de capital	Otras subven- ciones	Usufructo terreno	Diferencias de cambio	Créditos fiscales	Total
Saldo inicial al 31.12.05	985	147	4.958	532	3.865	10.487
Adiciones	90	10	-	79	-	179
Imputación a ingresos del ejercicio	(337)	(84)	-	-	(3.865)	(4.286)
Diferencias de conversión	-	-	7	-	-	7
Saldo final al 31.12.06	<u>738</u>	<u>73</u>	<u>4.965</u>	<u>611</u>	<u>-</u>	<u>6.387</u>

Durante el ejercicio 2006 el Grupo ha registrado las deducciones pendientes de utilización reconocidas en el ejercicio anterior como créditos fiscales con abono a la cuenta de pérdidas y ganancias consolidada del ejercicio 2006, lo que ha supuesto un ingreso de 3,9 millones de euros.

**(15) Fondo de Educación, Formación y Promoción**

El Fondo de Educación y Promoción Cooperativa es inembargable por Ley y al mismo se destinarán además de las dotaciones previstas en los estatutos, las multas y demás sanciones que por vía disciplinaria se impongan por las Cooperativas a sus socios. Dichas dotaciones deberán figurar en el pasivo del balance consolidado con separación de otras partidas. El importe del referido Fondo que no se haya aplicado deberá materializarse, dentro del ejercicio económico siguiente a aquél en que se haya efectuado la dotación, en títulos de Deuda Pública de la Comunidad Autónoma del País Vasco, cuyos rendimientos financieros se aplicarán al mismo fin. Dichos títulos no podrán ser pignorados ni afectados a préstamos o cuentas de crédito.

**FAGOR ELECTRODOMÉSTICOS, S. COOP.  
Y SOCIEDADES DEPENDIENTES**

**Memoria de Cuentas Anuales Consolidadas**

**(16) Provisiones para Riesgos y Gastos**

El movimiento habido durante el ejercicio 2006 en la provisión para riesgos y gastos ha sido:

	Miles de euros					31.12.2006
	31.12.2005	Adiciones	Reversiones	Trasposos	Diferencias de conversión	
Provisión para responsabilidades	54.307	9.120	(9.668)	(24.244)	2	29.517
Provisión por indemnizaciones, jubilaciones y obligaciones similares	67.223	533	(616)	(25.300)	1	41.841
Provisión para impuestos	1.049	4.735	(419)	2.030	2	7.397
	<u>122.579</u>	<u>14.388</u>	<u>(10.703)</u>	<u>(47.514)</u>	<u>5</u>	<u>78.755</u>

Incluido en provisiones para indemnizaciones, jubilaciones y obligaciones similares se incluyen, principalmente, los costes estimados para el programa de prejubilaciones que se ha acordado en las plantas de Brandt Industries, S.A.S.

**(17) Deudas con Entidades de Crédito**

Estos capítulos del balance de situación consolidado al 31 de diciembre de 2006 adjunto presentan la siguiente composición:

	Tipo de interés efectivo	Miles de euros	
		Largo plazo	Corto plazo
Préstamos	Referenciado al Euribor	174.098	181.073
Efectos descontados y anticipos a la exportación	3,31%	-	73.819
Otros préstamos y líneas de crédito	3%	-	17.548
Periodificación de intereses	-	-	1.225
		<u>174.098</u>	<u>273.665</u>

Préstamos por un importe total de aproximadamente 2,5 millones de euros se encuentran garantizados por imposiciones a plazo fijo y otras garantías.

FAGOR ELECTRODOMÉSTICOS, S. COOP.  
Y SOCIEDADES DEPENDIENTES

Memoria de Cuentas Anuales Consolidadas

El detalle por vencimientos del préstamo a largo plazo al cierre de 2006 es el siguiente:

<u>Año de vencimiento</u>	<u>Miles de euros</u>
2007	181.073
2008	32.011
2009	36.476
2010	47.004
2011	28.651
2012 y siguientes	29.956
	<u>355.171</u>
Menos parte a corto	<u>(181.073)</u>
Total largo plazo	<u>174.098</u>

La Sociedad dominante ha formalizado durante el ejercicio 2006 determinados contratos de permuta financiera de tipo de interés, por un importe nominal inicial total que asciende a 90 millones de euros y con fecha de vencimiento el 1 de marzo de 2012, y por los cuales la Sociedad dominante pagará un tipo de interés fijo del 3,73% a cambio de un tipo de interés variable de Euribor a 6 meses, siempre que el tipo variable de referencia no sea superior al 5,5%, en cuyo caso la permuta será por el tipo de interés variable para ambas partes.

La Sociedad dominante mantiene al 31 de diciembre de 2006 contratos de venta de divisa a plazo mediante operaciones de acumulación por un importe nocional total de 17.000.000 de dólares de EE.UU., con fecha de liquidación 28 de diciembre de 2007, con tipos de liquidación entre 1,305 y 1,333 dólares por euro y con una barrera entre 1,14 y 1,16 dólares por euro.

**FAGOR ELECTRODOMÉSTICOS, S. COOP.  
Y SOCIEDADES DEPENDIENTES**

**Memoria de Cuentas Anuales Consolidadas**

Asimismo mantiene contratos de venta de divisa a plazo por un importe nocional total de 660 miles de euros, cuyo desglose por tipo de divisa es como sigue:

	<u>Miles de euros</u>
Coronas checas	392
Forintos húngaros	<u>268</u>
	<u>660</u>

Los contratos de compra de divisa a plazo ascienden a un importe nocional de 5.161 miles de euros, cuyo desglose por tipo de divisa es el siguiente:

	<u>Miles de euros</u>
Dólares de EE.UU.	5.061
Libras esterlinas	<u>100</u>
	<u>5.161</u>

(18) Otros Acreedores, a Largo Plazo

(a) Deudas con socios a largo plazo

El detalle de este epígrafe del balance de situación al 31 de diciembre de 2006 es como sigue:

	<u>Miles de euros</u>
Aportaciones voluntarias de los socios	36.572
Préstamos socios inactivos y colaboradores	16.805
Participaciones especiales	3.839
Devolución aportaciones obligatorias	478
Otras deudas con socios	<u>134</u>
	<u>57.828</u>



**FAGOR ELECTRODOMÉSTICOS, S. COOP.  
Y SOCIEDADES DEPENDIENTES**

**Memoria de Cuentas Anuales Consolidadas**

Las aportaciones voluntarias realizadas por los socios de la Sociedad dominante y de la sociedad participada Edesa, S. Coop. de acuerdo con las condiciones del Reglamento Interno Cooperativo vencen en julio de 2012. El socio podrá optar por el reembolso anticipado de las aportaciones voluntarias, con un mes de preaviso. El Consejo Rector de ambas Sociedades, en función de la experiencia con estas aportaciones y que este Consejo puede modificar sus condiciones de reembolso considera estos importes como deudas a largo plazo. Estas aportaciones han devengado durante este ejercicio un tipo de interés anual que ha oscilado entre el 4,25% y el 4,75%, importe de 1,7 millones de euros, figurando registrado en el concepto de gastos financieros y asimilados, de la cuenta de pérdidas y ganancias consolidada adjunta (véase nota 22).

Al 31 de diciembre de 2006 Préstamos Socios inactivos y colaboradores incluye un importe de 16,8 millones de euros correspondiente a aportaciones de capital transferidas a préstamos de aquellos socios que han pasado a situación de colaboradores e inactivos. Estos préstamos son reembolsables a partir de los cinco años desde su formalización, y su tipo de interés es del 7,5% + 70% del IPC anual, habiendo devengado durante el ejercicio 2006 un importe de 1,5 millones de euros, que figuran registrado en el concepto de gastos financieros y gastos asimilados, de la cuenta de pérdidas y ganancias consolidada adjunta (véase nota 22).

Las participaciones especiales fueron emitidas con arreglo a lo dispuesto en el artículo 64 de la Ley 4/1993, de 24 de junio, de las Cooperativas de Euskadi. Durante este ejercicio estas participaciones han devengado unos intereses que ascienden a 355 miles de euros y tienen vencimiento mínimo de cinco años desde la fecha de emisión.

(b) Otros acreedores

El detalle de los importes recogidos en este epígrafe al 31 de diciembre de 2006 es el siguiente:

	<u>Miles de euros</u>
Impuestos diferidos	26.453
Otros créditos	12.430
Otros acreedores	<u>22.621</u>
	<u>61.504</u>

**FAGOR ELECTRODOMÉSTICOS, S. COOP.  
Y SOCIEDADES DEPENDIENTES**

**Memoria de Cuentas Anuales Consolidadas**

El importe correspondiente a impuestos diferidos incluye 17 millones de euros, resultante de la asignación a marcas provenientes de la adquisición del Grupo Fagor Holland, B.V.

Por otra parte, en Otros créditos se incluyen préstamos recibidos a organismos oficiales reembolsables con un interés subvencionado, relacionados en su mayor parte con actividades de investigación y desarrollo.

(19) Otras Deudas no Comerciales

Su detalle al 31 de diciembre de 2006 es como sigue:

	<u>Miles de euros</u>
Administraciones públicas	46.194
Deudas con socios	2.376
Proveedores de inmovilizado	2.448
Otras deudas	21.023
Remuneraciones pendientes de pago	39.116
	<u>111.157</u>

El detalle del saldo de deudas con socios al 31 de diciembre de 2006 es el siguiente:

	<u>Miles de euros</u>
Deuda por retribución de aportaciones voluntarias y préstamos de colaboradores y socios inactivos	1.726
Otras deudas con socios	650
	<u>2.376</u>

(20) Situación Fiscal

La Sociedad dominante presenta anualmente una declaración a efectos del Impuesto sobre Sociedades. Los beneficios, determinados conforme a la legislación fiscal, están sujetos a un gravamen del 21% sobre la base imponible. De la base imponible pueden practicarse una serie de deducciones fiscales que son de aplicación a la Sociedad dominante y que son básicamente los siguientes en relación con el Impuesto sobre Sociedades:

- a) La base imponible se minorará en el 50% de la parte de los resultados que se destinen obligatoriamente al Fondo de Reserva Obligatorio.

**FAGOR ELECTRODOMÉSTICOS, S. COOP.  
Y SOCIEDADES DEPENDIENTES**

**Memoria de Cuentas Anuales Consolidadas**

- b) Se considerarán gasto deducible, entre otros, las cantidades obligatorias que las cooperativas destinen al Fondo de Educación y Promoción y los intereses devengados por los socios por sus aportaciones al capital social dentro de ciertos límites establecidos en la Norma Foral 9/1997, de 14 de octubre, sobre Régimen Fiscal de las Cooperativas.
- c) Se considerarán gasto deducible, asimismo, las cantidades que las Sociedades aporten a las Instituciones de Cooperación Intercooperativas que sean reconocidas como tales previamente por la Administración Tributaria y que se destinen al saneamiento financiero o a la promoción y desarrollo de cooperativas o de nuevas.
- d) La Sociedad Dominante al tener el carácter de especialmente protegida se aplica una bonificación del 50% de la cuota íntegra.

Según establece la legislación vigente los impuestos no pueden considerarse definitivamente liquidados hasta que las declaraciones presentadas hayan sido inspeccionadas por las autoridades fiscales, o haya transcurrido el plazo de prescripción de cuatro años. Al 31 de diciembre de 2006 la Sociedad dominante tiene abiertos a inspección por las autoridades fiscales todos los impuestos principales que le son aplicables para los cuatro últimos ejercicios, además del terminado en 31 de diciembre de 2006. Asimismo, los ejercicios abiertos a inspección en relación con los impuestos que les son de aplicación varían para las distintas sociedades del Grupo consolidado, si bien generalmente abarcan entre los tres y cinco últimos ejercicios. Los Administradores de la Sociedad dominante no esperan que, en caso de inspección, surjan pasivos adicionales de importancia.

La conciliación entre el resultado contable antes de impuestos y la base imponible del Impuesto sobre Sociedades de la Sociedad dominante correspondiente al ejercicio 2006 es la siguiente:

	Miles de euros		
	Aumentos	Disminu- ciones	
Excedente positivo de la cooperativa	-	-	281
Impuesto sobre Sociedades	-	-	154
Diferencias temporales (*)	28.923	(26.766)	2.157
Diferencias permanentes	7.313	(2.065)	5.248
<b>Base imponible</b>			<b>7.840</b>

(\*) La Sociedad recoge estas diferencias como permanentes.

**FAGOR ELECTRODOMÉSTICOS, S. COOP.  
Y SOCIEDADES DEPENDIENTES**

**Memoria de Cuentas Anuales Consolidadas**

El Impuesto sobre Sociedades corriente de la Sociedad dominante, resultado de aplicar el 21% sobre la base imponible, más la bonificación del 50% sobre la cuota que tiene la Sociedad, ha quedado reducido en 669 miles de euros por deducciones aplicadas.

El gasto por Impuesto sobre Sociedades resulta, en su caso, de aplicar la tasa corriente del impuesto a los beneficios consolidados e individuales, según corresponda. Asimismo el beneficio fiscal correspondiente a las bases imponibles negativas, las deducciones en la cuota se contabilizan como un menor gasto de Impuesto sobre Sociedades.

El abono por Impuesto sobre Sociedades viene detallado de la siguiente forma:

	<u>Miles de euros</u>
Efecto impositivo de bases imponibles negativas y otros créditos fiscales (nota 2(e))	(13.905)
Gastos por impuesto corriente y diferido	<u>868</u>
	<u>(13.037)</u>

El Grupo tiene pendiente de aplicación, entre otras, deducciones por 33.450 miles de euros cuyos importes y plazos de reversión son los siguientes:

<u>Año de origen</u>	<u>Aplicables hasta</u>	<u>Miles de euros</u>
1996	2011	1.690
1997	2012	1.078
1998	2013	2.148
1999	2014	2.559
2000	2015	4.255
2001	2016	6.106
2002	2017	7.234
2003	2018	3.894
2004	2019	1.586
2005	2020	2.347
2006	2021	553
		<u>33.450</u>

**FAGOR ELECTRODOMÉSTICOS, S. COOP.  
Y SOCIEDADES DEPENDIENTES**

**Memoria de Cuentas Anuales Consolidadas**

Durante el ejercicio 2006 parte de la legislación fiscal aplicable al Impuesto sobre Sociedades en Gipuzkoa y Bizkaia, Decreto Foral de Urgencia Fiscal 3/2005 y Decreto Normativo de Urgencia Fiscal 4/2005, respectivamente, de 30 de diciembre, ha sido objeto de una suspensión cautelar judicial, que no es firme al encontrarse recurrida judicialmente y no haber sido publicada en los Boletines Oficiales de los Territorios Históricos de Gipuzkoa y Bizkaia.

Los Administradores de la Sociedad dominante han realizado los cálculos de los importes asociados con este impuesto para el ejercicio 2006 y aquellos abiertos a inspección de acuerdo con la normativa foral en vigor al cierre de cada ejercicio, por considerar que de la resolución final de los recursos planteados no se derivará un impacto significativo sobre las cuentas anuales tomadas en su conjunto.

Con fecha 17 de enero de 2005 la Administración Tributaria inició actuaciones de comprobación para la Sociedad dominante del Impuesto sobre Sociedades, I.V.A., retribuciones y pagos a cuenta de I.R.P.F. y retribuciones y pagos a cuenta del Impuesto sobre Sociedades, todo ello para los ejercicios 2001, 2002 y 2003.

Los activos realizables y los pasivos exigibles surgidos a la fecha de redacción de estas cuentas anuales consolidadas a consecuencia de las actuaciones inspectoras han sido íntegramente provisionados por la Sociedad dominante y los Administradores consideran que no surgirán pasivos adicionales por esta actuación y que en caso de producirse no afectarían significativamente a las cuentas anuales consolidadas tomadas en su conjunto.

(21) Ingresos y Gastos

(a) Cifra de negocios

La distribución del importe neto de la cifra de negocios correspondiente a la actividad ordinaria del Grupo consolidado en 2006 es como sigue:

	<u>%</u>
Por mercados geográficos:	
• Mercado nacional	36,00
• Mercado exportación	64,00
	<u>100,00</u>
Por actividades:	
• Comercializados	27,00
• Fabricación propia	73,00
	<u>100,00</u>

FAGOR ELECTRODOMÉSTICOS, S. COOP.  
Y SOCIEDADES DEPENDIENTES

Memoria de Cuentas Anuales Consolidadas

(b) Consumos y otros gastos extremos

	<u>Miles de euros</u>
Consumos	1.023.700
Variación de existencias	<u>6.032</u>
	<u>1.029.732</u>

(c) Personal

El número medio de personas empleadas por categorías durante 2006 ha sido el siguiente:

Categoría

Personal directo	6.699
Personal indirecto	<u>3.844</u>
	<u>10.543</u>

Al 31 de diciembre de 2006, el número de cooperativistas trabajadores del Grupo consolidado es de 3.393 personas.

La distribución por sexos al final del ejercicio del personal y de los Administradores de la Sociedad dominante es como sigue:

	<u>Número</u>	
	<u>Hombres</u>	<u>Mujeres</u>
Administradores	8	4
Altos Directivos	8	3
Personal Directo	1.094	793
Personal Indirecto	<u>551</u>	<u>401</u>
	<u>1.661</u>	<u>1.201</u>

Asimismo, el detalle de los gastos de personal es el siguiente:

	<u>Miles de euros</u>
Sueldos, salarios y asimilados	240.991
Cargas sociales	<u>93.583</u>
	<u>334.574</u>

FAGOR ELECTRODOMÉSTICOS, S. COOP.  
Y SOCIEDADES DEPENDIENTES

Memoria de Cuentas Anuales Consolidadas

(22) Resultados Financieros

Los resultados financieros de 2006 son como sigue:

	<u>Miles de euros</u>
Ingresos financieros	
Otros intereses e ingresos asimilados (nota 7)	7.344
Diferencias positivas de cambio	<u>3.181</u>
	<u>10.525</u>
Gastos financieros	
Gastos financieros y gastos asimilados (nota 18(a))	28.252
Diferencias negativas de cambio	<u>3.177</u>
	<u>31.429</u>
Resultados financieros negativos netos	<u><u>20.904</u></u>

23) Resultados Extraordinarios

Un detalle de los resultados extraordinarios de 2006 es como sigue:

	<u>Miles de euros</u>
Beneficios e ingresos extraordinarios	
Beneficios procedentes de inmovilizado	473
Subvenciones de capital transferidas el resultado del ejercicio (nota 14)	421
Ingresos extraordinarios (incluyendo reconversiones de resultados)	<u>11.081</u>
	<u>11.975</u>
Pérdidas y gastos extraordinarios	
Gastos extraordinarios	23.462
Pérdidas procedentes del inmovilizado	1.684
Variación de provisiones de inmovilizado	<u>458</u>
	<u>25.604</u>
Resultados extraordinarios positivos netos	<u><u>13.629</u></u>

**FAGOR ELECTRODOMÉSTICOS, S. COOP.  
Y SOCIEDADES DEPENDIENTES****Memoria de Cuentas Anuales Consolidadas**

Los gastos extraordinarios corresponden fundamentalmente a los incurridos durante el ejercicio 2006 como consecuencia del proceso de reestructuración que se está llevando a cabo en el Grupo Fagor Brandt.

**(24) Remuneraciones y Saldos con Miembros del Consejo Rector y Otra Información**

Los Administradores o miembros del Consejo Rector de la Sociedad Dominante no perciben remuneración alguna en el desempeño de dicho cargo. Sin embargo, en su condición de socios trabajadores, durante el ejercicio terminado en 31 de diciembre de 2006 han percibido anticipos de consumo por importe de 703 miles de euros.

Al 31 de diciembre de 2006 las Sociedades no tienen contraídas obligaciones en materia de pensiones y seguros de vida con respecto a los miembros anteriores o actuales del órgano de administración de las Sociedades, ni tienen asumidas obligaciones por cuenta de ellos a título de garantía.

La facturación de honorarios y gastos de la empresa auditora de las cuentas anuales de la Sociedades, para el ejercicio terminado en 31 de diciembre de 2006 por servicios de auditoría y por otros servicios ascienden a 896 miles de euros y a 102 miles de euros, respectivamente, e incluyen la totalidad de los honorarios relativos a la auditoría del ejercicio 2006, con independencia del momento de su facturación. Los honorarios y gastos para el ejercicio 2006 de otros auditores participantes en la auditoría de las determinadas sociedades del Grupo ascienden a 51 miles de euros, aproximadamente.

**(25) Medio Ambiente**

Los costes incurridos en la adquisición de maquinaria, instalaciones y otros bienes cuyo objeto sea la protección y mejora del medio ambiente se consideran inversiones en inmovilizado. Los gastos relacionados con el medio ambiente, distintos de los realizados para la adquisición de elementos de inmovilizado, se consideran del ejercicio en que se devengan.

Las sociedades pertenecientes al Grupo Fagor Electrodomésticos están sujetas a la Directiva 2002/96/CE del Parlamento Europeo sobre residuos de aparatos eléctricos y electrónicos y a las diferentes leyes de transposición de los estados miembros de la Unión Europea donde el grupo opera. En España, la norma de transposición es el Real Decreto 208/2005, de 25 de febrero, sobre Aparatos Eléctricos Electrónicos y la gestión de sus residuos, que establece, a partir del 13 de agosto de 2005, la responsabilidad de los fabricantes e importadores de hacerse cargo de los costes de gestión de reciclado de este tipo de residuos.



**FAGOR ELECTRODOMÉSTICOS, S. COOP.  
Y SOCIEDADES DEPENDIENTES****Memoria de Cuentas Anuales Consolidadas**

Para hacer frente a las obligaciones contraídas en virtud de la Directiva RAEE y de las leyes de transposición, los productores, para gestionar residuos, pueden optar por asumir una gestión individual o adscribirse a un sistema de gestión colectivo. El Grupo Fagor Electrodomésticos, para dar respuesta a esta obligación, ha optado por participar en sistemas de gestión colectiva, que entre otros son:

- Fundación ECOLEC en España
- Eco-systemes en Francia
- ElectroEko en Polonia
- AMB3E en Portugal
- NVMP en Holanda
- Electro-Coord en Hungría
- Ecodom en Italia
- ELECKTROWIN en la República Checa
- Elretur DK en Dinamarca





FAGOR ELECTRODOMÉSTICOS, S. COOP.  
Y SOCIEDADES DEPENDIENTES

Detalle de las Participaciones en Empresas del Grupo

31 de diciembre de 2006

Denominación social	Domicilio	% Participación		Sociedad titular de la participación	Supuesto por el que consolida	Actividad	KPMG
		Directa	Indirecta				
Ascorp, S.A.	Arrasate (Gipuzkoa)	60,00%	-	Fagor Electrodomésticos, S. Coop.	Puesta en equivalencia	Sin actividad	
Brandt Appliances S.A.S.	Francia	-	88,65%	Fagor Brandt S.A.	Integración Global	Fabricación de electrodomésticos	KPMG
Brandt Asia PTE, Ltd.	Singapur	-	88,65%	Fagor Brandt S.A.	Integración Global	Comercialización de electrodomésticos	KPMG
Brandt Customer Services S.A.S.	Francia	-	88,65%	Fagor Brandt S.A.	Integración Global	Fabricación de electrodomésticos	KPMG
Brandt Industries S.A.S.	Francia	-	88,65%	Fagor Brandt S.A.	Integración Global	Fabricación de electrodomésticos	KPMG
Brandt Italia SpA	Italia	-	88,61%	Fagor Brandt S.A.	Integración Global	Fabricación de electrodomésticos	KPMG
Brandt Norden A/S	Dinamarca	-	88,65%	Fagor Brandt S.A.	Integración Global	Comercialización de electrodomésticos	KPMG
Brandt Overseas S.R.L.	Italia	-	88,65%	Fagor Brandt S.A.	Integración Global	Fabricación de electrodomésticos	KPMG
Brandt Poska Sp.zoo.	Polonia	-	88,65%	Fagor Brandt S.A.	Integración Global	Comercialización de electrodomésticos	KPMG
Brandt S.N.C.	Francia	-	88,65%	Fagor Brandt S.A.	Integración Global	Fabricación de electrodomésticos	KPMG
Brandt Suisse, S.A.	Suiza	-	88,65%	Fagor Brandt S.A.	Integración Global	Comercialización de electrodomésticos	KPMG
Brandt UK Ltd.	Gran Bretaña	-	88,65%	Fagor Brandt S.A.	Integración Global	Comercialización de electrodomésticos	KPMG
Edesa, S. Coop.	Basauri (Bizkaia)	61,94%	-	Fagor Electrodomésticos, S. Coop.	Integración Global	Fabricación de electrodomésticos	KPMG
Ekisun, S.A.	Basauri (Bizkaia)	35,00%	-	Fagor Electrodomésticos, S. Coop.	Puesta en equivalencia	Comercialización de servicios de energía solar	(*)

Handwritten notes and signatures in the right margin, including a large signature and the number '2' at the top right.



FAGOR ELECTRODOMÉSTICOS, S. COOP.  
Y SOCIEDADES DEPENDIENTES

Detalle de las Participaciones en Empresas del Grupo

31 de diciembre de 2006

Denominación social	Domicilio	% Participación		Sociedad titular de la participación	Supuesto por el que consolida	Actividad	KPMG
		Directa	Indirecta				
Electrodomésticos Kiev, S.L.	Arrasate (Gipuzkoa)	100,00%	-	Fagor Electrodomésticos, S. Coop.	(**)	Sin actividad	
Extra Electro Menagers, S.A.	Marruecos	99,99%	-	Fagor Electrodomésticos, S. Coop.	Integración Global	Comercialización de electrodomésticos	KPMG
Fagor America, Inc.	EE.UU	100,00%	-	Fagor Electrodomésticos, S. Coop.	Integración Global	Comercialización de electrodomésticos	Baldomero
Fagor América, S.A. de CV	México	99,00%	-	Fagor Electrodomésticos, S. Coop.	(**)	Sin actividad	(*)
Fagor Benelux B.V.i.o	Holanda	100,00%	-	Fagor Electrodomésticos, S. Coop.	Integración Global	Comercialización de electrodomésticos	(*)
Fagor Brandt, S.A.	Francia	88,65%	-	Fagor Electrodomésticos, S. Coop.	Integración Global	Fabricación de electrodomésticos	KPMG
Fagor Comfort, UK	Gran Bretaña	100,00%	-	Fagor Electrodomésticos, S. Coop.	(**)	Comercialización de electrodomésticos	(*)
Fagor Electro Manager, S.A.	Francia	99,72%	-	Fagor Electrodomésticos, S. Coop.	Integración Global	Comercialización de electrodomésticos	KPMG
Fagor Electro, S.R.O.	Chequia	100,00%	-	Fagor Electrodomésticos, S. Coop.	Integración Global	Comercialización de electrodomésticos	KPMG
Fagor Hausgerate GMBH	Alemania	100,00%	-	Fagor Electrodomésticos, S. Coop.	Integración Global	Comercialización de electrodomésticos	(*)
Fagor Holland, B.V.	Holanda	100,00%	-	Fagor Electrodomésticos, S. Coop.	Integración Global	Tenedora de acciones	(*)
Fagor Home Appliances (M) SDN BDH	Malasia	100,00%	-	Fagor Electrodomésticos, S. Coop.	Integración Global	Comercialización de electrodomésticos	Kpematic



FAGOR ELECTRODOMÉSTICOS, S. COOP.  
Y SOCIEDADES DEPENDIENTES

Detalle de las Participaciones en Empresas del Grupo

31 de diciembre de 2006

Denominación social	Domicilio	% Participación		Sociedad titular de la participación	Supuesto por el que consolida	Actividad	
		Directa	Indirecta				
Fagor Home Appliances (T) Company Limited	Tailandia	49,00%	-	Fagor Electrodomésticos, S. Coop.	Integración Global	Comercialización de electrodomésticos	
Fagor Hometek, S. Coop	Arrasate (Gipuzkoa)	60,00%	40,00%	Fagor Electrodomésticos, S. Coop.	Integración Global	Centro de investigación, desarrollo e innovación tecnológica privado	(*)
Fagor Hungaria Kereskedelmi, Kft.	Hungría	100,00%	-	Fagor Electrodomésticos, S. Coop.	Integración Global	Comercialización de electrodomésticos	KPMG
Fagor Ireland Ltd.	Irlanda	-	88,65%	Fagor Brandt S.A.	Integración Global	Tenedora de marcas	KPMG
Fagor Lusitana Electrodomésticos, L.D.A.	Portugal	99,00%	-	Fagor Electrodomésticos, S. Coop.	Integración Global	Comercialización de electrodomésticos	KPMG
Fagor Mastercook, S.A.	Polonia	-	70,00%	Fagor Polska, S.P.O.	Integración Global	Comercialización de electrodomésticos	KPMG
Fagor Polska, S.P.O.	Polonia	60,00%	-	Fagor Electrodomésticos, S. Coop.	Integración Global	Comercialización de electrodomésticos	(*)
Fagor, S. Coop	Arrasate (Gipuzkoa)	49,65%	-	Fagor Electrodomésticos, S. Coop.	Puesta en equivalencia	Servicios centrales y de consultoría para otras cooperativas	(*)
Galisat, S.A.		30,00%		Fagor Electrodomésticos, S. Coop.	(**)		(*)
Geyser Gastech, S.A.	Bergara (Gipuzkoa)	50,00%	-	Fagor Electrodomésticos, S. Coop.	Integración Global	Comercialización de electrodomésticos	BDO
Grumal, SL	Azpeitia (Gipuzkoa)	37,99%	-	Fagor Electrodomésticos, S. Coop.	Integración Global	Fabricación, venta, importación, lacado y barnizado de muebles o de sus elementos auxiliares de cualquier material	KPMG
HWRC Holding, BV	Holanda	-	88,65%	Fagor Brandt S.A.	Integración Global	Tenedora de acciones	KPMG





FAGOR ELECTRODOMÉSTICOS, S. COOP.  
Y SOCIEDADES DEPENDIENTES

Detalle de las Participaciones en Empresas del Grupo

31 de diciembre de 2006

Denominación social	Domicilio	% Participación		Sociedad titular de la participación	Supuesto por el que consolida	Actividad
		Directa	Indirecta			
Ibai, S. Coop	Arrasate (Gipuzkoa)	63,52%	-	Fagor Electrodomésticos, S. Coop.	Integración Global	Fabricación y comercialización de electrodomésticos
Lidersat	Barcelona	99,00%	-	Fagor Electrodomésticos, S. Coop.	Integración Global	Comercialización de electrodomésticos
Meridional SAT, S.L.	Sevilla	97,55%	-	Fagor Electrodomésticos, S. Coop.	(**)	Comercialización y reparación de electrodomésticos
Naparsat, SL	Navarra	100,00%	-	Fagor Electrodomésticos, S. Coop.	Integración Global	Sin actividad
Rotártica, S.A.	Arrasate (Gipuzkoa)	57,14%	-	Fagor Electrodomésticos, S. Coop.	Integración Global	Desarrollo, fabricación y venta de unidades rotativas para aplicaciones de climatización
Sepsa	Madrid	100,00%	-	Fagor Electrodomésticos, S. Coop.	Integración Global	Sin actividad
Shanghai Minidomésticos Cookware Co. Ltd.	China	30,00%	-	Fagor Electrodomésticos, S. Coop.	(**)	Fabricación de ollas.
Udala, S.A.	Argentina	81,55%	-	Fagor Electrodomésticos, S. Coop.	Integración Global	Sin actividad
Wang Xiao Yun Fagor China	China	100,00%	-	Fagor Electrodomésticos, S. Coop.	(**)	Comercialización de electrodomésticos

Observaciones

(\*) Sociedades no auditadas.

(\*\*) Sociedades excluidas del perímetro de consolidación dada su escasa importancia relativa.

Este Anexo forma parte integrante de la nota 2(b) de memoria de cuentas anuales consolidadas de 2006, junto con la cual debe ser leído

**Informe de Gestión Consolidado****Ejercicio 2006****1. SITUACIÓN GENERAL Y EVOLUCIÓN PREVISIBLE DEL GRUPO**

El Grupo Fagor Electrodomésticos ha cerrado el ejercicio 2006 con una facturación de 1.747,5 millones de euros, lo que supone un incremento del 24% con respecto a las ventas del año 2005. En lo que respecta a los resultados, éstos han sido sensiblemente superiores a los del ejercicio anterior, y para los próximos ejercicios, se prevé un incremento importante en los mismos.

En este ejercicio, se ha consolidado el posicionamiento del Grupo Fagor Electrodomésticos como 5º fabricante europeo del sector, con una cuota de mercado del 20,4% en España. La marca Fagor, afianza su liderazgo con una participación del 12,4% superando en 2 puntos a su más inmediato competidor. Edesa, mantiene su cuota de mercado con respecto al mismo ejercicio del año anterior, con un 5,8%.

Paralelamente en Francia, el Grupo Fagor Electrodomésticos lidera el mercado francés con una cuota de mercado del 18,2%. De la totalidad de marcas del mercado francés, Brandt, marca adquirida por el Grupo en 2005, es una de las diez marcas de referencia en mercado francés.

Las inversiones en el ejercicio 2006 alcanzaron los 130 millones de euros, y para el 2007 se tiene previsto acometer nuevas inversiones por un importe global de 44 millones de euros. Según estas mismas previsiones, para el próximo ejercicio se prevé un incremento del 6,6% en las ventas consolidadas.

Más allá de las cifras económicas, el Grupo Fagor Electrodomésticos sigue estando muy concienciada con el desarrollo sostenible y dispone de categorías de productos respetuosos con el medio ambiente. Los ecoemisores y las placas solares son un buen ejemplo de la labor que desarrolla el Grupo para proteger el impacto medioambiental. La eficiencia energética es un objetivo clave.

**FAGOR ELECTRODOMÉSTICOS, S. COOP. Y SOCIEDADES DEPENDIENTES****Informe de Gestión Consolidado****Ejercicio 2006**

Además, el Grupo Fagor Electrodomésticos se ha convertido en una de las pocas multinacionales españolas, que desde el pasado mes de julio de 2006, forma parte de la campaña Energía Sostenible para Europa 2005-2008. Esta campaña de concienciación de la Unión Europea promueve la reducción de emisiones de CO<sub>2</sub>, la producción y utilización eficaz de la energía y la cooperación de las empresas europeas en materia de conocimiento energético, necesarios para cumplir los compromisos adquiridos con la firma del protocolo de Kyoto.

**2. DESCRIPCIÓN DE LOS PRINCIPALES RIESGOS E INCERTIDUMBRES A LOS QUE SE ENFRENTA EL GRUPO**

Al cierre del ejercicio, no existen riesgos adicionales a los ya registrados en las cuentas anuales consolidadas.

**3. ACTIVIDADES EN MATERIA DE INVESTIGACIÓN Y DESARROLLO**

Durante el ejercicio 2006, el Grupo Fagor Electrodomésticos ha lanzado tres productos clave, que han consolidado al Grupo como líder indiscutible en innovación tecnológica frente a la competencia.

- ***Lavadora de 8 Kg de capacidad***

El Grupo Fagor Electrodomésticos ha puesto a disposición de sus clientes un nuevo concepto de lavadora que aglutina, con el máximo de efectividad y en las mismas dimensiones, una mayor capacidad de lavado.

***Driron***

Driron surge tras más de tres años de esfuerzo y una inversión de 6 millones de euros, empleados en el desarrollo del producto y en la puesta en marcha de una nueva planta de fabricación, previendo una producción de 11.000 unidades para el 2007.

**FAGOR ELECTRODOMÉSTICOS, S. COOP. Y SOCIEDADES DEPENDIENTES****Informe de Gestión Consolidado****Ejercicio 2006**

Driron es el único producto del mercado que ofrece una solución integral del tratamiento de la ropa, alcanzando un buen acabado para la mayoría de las prendas que se utilizan en el hogar y reduciendo considerablemente el tiempo dedicado a la plancha.

- **Nicostopper**

El Grupo Fagor ha participado en el desarrollo de Nicostopper, un dispositivo electrónico que facilita el control y/o abandono del tabaquismo. Este revolucionario producto es la última novedad mundial de Fagor Electrodomésticos en el ámbito de la salud, y ha sido fruto de varios años de investigación tecnológica y terapéutica.

Fiel reflejo de todo ello es que el Grupo Fagor Electrodomésticos apuesta por la innovación. En este sentido, la línea estratégica innovadora del Grupo se dirige, junto al lanzamiento de estos nuevos productos ya mencionados, a un plan de renovables que el Grupo implementa a través de su línea Confort, así como mediante el concepto Fagor Hometek. Se trata de una División Tecnológica, que cuenta con más de 60 personas en sus filas, y que está orientada a la innovación y a impulsar nuevas actividades industriales, lo que ha permitido desarrollar importantes elementos innovadores que se han traducido en productos como Driron y la lavadora de 8kg de capacidad.

#### **4. INFORMACIÓN SOBRE INSTRUMENTOS FINANCIEROS**

En el ejercicio 2006 la Sociedad dominante abordó una nueva emisión de Aportaciones Financieras Subordinadas por un importe de 125 millones de euros, suscritas y desembolsadas totalmente y desglosadas en 5.000.000 de obligaciones de 25 euros de valor nominal.

Asimismo, el Grupo tiene suscritos tanto contratos de cobertura de tipo de interés, como de cobertura de tipos de cambio.



**FAGOR ELECTRODOMÉSTICOS, S. COOP. Y SOCIEDADES DEPENDIENTES**

**Informe de Gestión Consolidado**

**Ejercicio 2006**

**5. ACONTECIMIENTOS IMPORTANTES OCURRIDOS DESPUES DEL CIERRE DEL EJERCICIO**

No se han producido acontecimientos posteriores al cierre del ejercicio que puedan afectar a las cuentas anuales consolidadas formuladas del ejercicio 2006.

---

Arrasate, a 18 de abril de 2007

**FAGOR ELECTRODOMÉSTICOS, S. COOP.  
Y SOCIEDADES DEPENDIENTES****FORMULACIÓN DE LAS CUENTAS ANUALES CONSOLIDADAS  
Y DEL INFORME DE GESTIÓN CONSOLIDADO DEL EJERCICIO 2006**

Reunidos los miembros del Consejo Rector de Fagor Electrodomésticos, S. Coop. abajo firmantes, tomaron el acuerdo de formular las cuentas anuales consolidadas de Fagor Electrodomésticos, S. Coop. y Sociedades Dependientes correspondientes al ejercicio 2006, que comprenden el balance de situación consolidado, la cuenta de pérdidas y ganancias consolidada y la memoria consolidada y el informe de gestión consolidado, que se adjuntan a este escrito y que es firmado por todos los miembros del Consejo Rector de la Sociedad dominante por conformidad.

Arrasate, a 18 de abril de 2007

~~Sr. D. Fernando Gómez-Acedo  
Fernández  
(Presidente)~~

~~Sra. Dña. Carmen Urutia  
Uribechebarria  
(Vicepresidente)~~

~~Sra. Dña. Elisabeth Zubiaga  
Cortabarría  
(Vocal)~~

~~Sra. Dña. Ana M<sup>a</sup> Beristain  
Eguiguren  
(Vocal)~~

~~Sr. D. José Antonio Eguidazu  
Aguirre  
(Vocal)~~

~~Sr. D. Martín Guridi Alustiza  
(Vocal)~~

~~Sr. D. Juan Bta. Aranzabal  
Mendizabal  
(Vocal)~~

~~Sr. D. Juan Miguel Mendieta  
Ugarte  
(Vocal)~~

~~Sr. D. Ernesto Pérez  
Guerrero  
(Vocal)~~

~~Sr. D. José Antonio Argoitia  
Apellaniz  
(Vocal)~~

~~Sr. D. Pablo Conejo Monasterio  
(Vocal)~~

~~Sra. Dña. Miren Ros  
Ayarzaguena  
(Secretaria)~~