

BBVA Consumo 5 Fondo de Titulización de Activos (Fondo en Liquidación)

Cuentas Anuales e Informe de Gestión
correspondientes al ejercicio 2012, junto
con el Informe de Auditoría

INFORME DE AUDITORÍA DE CUENTAS ANUALES

Al Consejo de Administración de Europea de Titulización, S.A., S.G.F.T. (en adelante, Sociedad Gestora):

Hemos auditado las cuentas anuales de BBVA CONSUMO 5, Fondo de Titulización de Activos - Fondo en liquidación (en adelante, el Fondo), que comprenden el balance al 31 de diciembre de 2012, la cuenta de pérdidas y ganancias, el estado de flujos de efectivo, el estado de ingresos y gastos reconocidos y la memoria correspondientes al ejercicio anual terminado en dicha fecha. Los administradores de su Sociedad Gestora son responsables de la formulación de las cuentas anuales del Fondo, de acuerdo con el marco normativo de información financiera aplicable (que se identifica en la Nota 2 de la memoria adjunta) y, en particular, con los principios y criterios contables contenidos en el mismo. Nuestra responsabilidad es expresar una opinión sobre las citadas cuentas anuales en su conjunto, basada en el trabajo realizado de acuerdo con la normativa reguladora de la actividad de auditoría de cuentas vigente en España, que requiere el examen, mediante la realización de pruebas selectivas, de la evidencia justificativa de las cuentas anuales y la evaluación de si su presentación, los principios y criterios contables utilizados y las estimaciones realizadas, están de acuerdo con el marco normativo de información financiera que resulta de aplicación.

En nuestra opinión, las cuentas anuales del ejercicio 2012 adjuntas expresan, en todos los aspectos significativos, la imagen fiel del patrimonio y de la situación financiera del Fondo al 31 de diciembre de 2012, así como de los resultados de sus operaciones y de sus flujos de efectivo correspondientes al ejercicio anual terminado en dicha fecha, de conformidad con el marco normativo de información financiera que resulta de aplicación y, en particular, con los principios y criterios contables contenidos en el mismo.

Sin que afecte a nuestra opinión de auditoría, llamamos la atención respecto de lo señalado en la Nota 4 de la memoria adjunta, en la que se menciona el volumen de derechos de crédito dudosos y fallidos del Fondo, para el que los Administradores de la Sociedad Gestora han estimado unas necesidades de correcciones de valor por deterioro que se indican en la mencionada Nota. Como consecuencia de lo anterior, tal y como se indica en la Nota 3-g de la memoria adjunta, el Fondo ha procedido a repercutir la diferencia entre los ingresos y gastos devengados, teniendo en cuenta el orden inverso de dicha prelación de pagos, a los pasivos del Fondo.

Asimismo, y sin que afecte a nuestra opinión de auditoría llamamos la atención respecto de lo señalado en la Nota 2 en la que se menciona que, con fecha 18 de febrero de 2013, la Comisión Delegada del Consejo de Administración de la Sociedad Gestora del Fondo acordó proceder a la liquidación anticipada del Fondo y con ello a la amortización anticipada de la totalidad de la emisión de Bonos, de acuerdo con lo establecido en la Escritura de Constitución del Fondo. Como consecuencia de lo anterior, la Entidad Cedente ha adquirido con fecha 25 de febrero de 2013 la totalidad de los derechos de crédito, procediéndose con fecha 28 de febrero de 2013 a la amortización de los bonos emitidos y el préstamo subordinado.

El informe de gestión adjunto del ejercicio 2012 contiene las explicaciones que los administradores de la Sociedad Gestora consideran oportunas sobre la situación del Fondo, la evolución de sus negocios y sobre otros asuntos y no forma parte integrante de las cuentas anuales. Hemos verificado que la información contable que contiene el citado informe de gestión concuerda con la de las cuentas anuales del ejercicio 2012. Nuestro trabajo como auditores se limita a la verificación del informe de gestión con el alcance mencionado en este mismo párrafo y no incluye la revisión de información distinta de la obtenida a partir de los registros contables del Fondo.

DELOITTE, S.L.
Inscrita en el R.O.A.C. N° S0692

Pablo Mugica
24 de abril de 2013

INSTITUTO DE
CENSORES JURADOS
DE CUENTAS DE ESPAÑA

Miembro ejerciente:
DELOITTE, S.L.

Año 2013 N° 01/13/07720
COPIA GRATUITA

Este informe está sujeto a la tasa
aplicable establecida en la
Ley 44/2002 de 22 de noviembre.

BBVA CONSUMO 5 FONDO DE TITULIZACIÓN DE ACTIVOS (FONDO EN LIQUIDACIÓN)

BALANCES AL 31 DE DICIEMBRE DE 2012 Y 2011 (NOTAS 1, 2 Y 3)

(Miles de Euros)

ACTIVO	Nota	2012	2011 (*)	PASIVO	Nota	2012	2011 (*)
ACTIVO NO CORRIENTE		-	648.152	PASIVO NO CORRIENTE		-	1.426.178
Activos financieros a largo plazo		-	648.152	Provisiones a largo plazo		-	-
Valores representativos de deuda		-	-	Pasivos financieros a largo plazo		-	1.426.178
Derechos de crédito	4	-	648.152	Obligaciones y otros valores negociables	7	-	899.484
Participaciones hipotecarias		-	-	Serie no subordinadas		-	899.484
Certificados de transmisión hipotecaria		-	-	Serie Subordinadas		-	-
Préstamos hipotecarios		-	-	Correcciones de valor por repercusión de pérdidas		-	-
Cédulas hipotecarias		-	-	Intereses y gastos devengados no vencidos		-	-
Préstamos a promotores		-	-	Ajustes por operaciones de cobertura		-	-
Préstamos a PYMES		-	-	Deudas con entidades de crédito	8	-	423.215
Préstamos a empresas		-	-	Préstamo subordinado		-	423.215
Cédulas territoriales		-	-	Crédito línea de liquidez		-	-
Créditos AAPP		-	-	Otras deudas con entidades de crédito		-	-
Préstamo Consumo		-	22.802	Correcciones de valor por repercusión de pérdidas		-	-
Préstamo automoción		-	616.773	Intereses y gastos devengados no vencidos		-	-
Arrendamiento financiero		-	-	Ajustes por operaciones de cobertura		-	-
Cuentas a cobrar		-	-	Derivados	14	-	103.479
Bonos de titulación		-	-	Derivados de cobertura		-	103.479
Activos dudosos		-	16.451	Correcciones de valor por repercusión de pérdidas		-	-
Correcciones de valor por deterioro de activos		-	(7.874)	Otros pasivos financieros		-	-
Intereses y gastos devengados no vencidos		-	-	Correcciones de valor por repercusión de pérdidas		-	-
Ajustes por operaciones de cobertura		-	-	Otros		-	-
Derivados		-	-	Pasivos por impuesto diferido		-	-
Derivados de cobertura		-	-			-	-
Otros activos financieros		-	-	PASIVO CORRIENTE		1.152.785	52.052
		-	-	Pasivos vinculados con activos no corrientes mantenidos para la venta		-	-
Garantías financieras		-	-	Provisiones a corto plazo		-	-
Otros		-	-	Pasivos financieros a corto plazo		1.152.755	51.347
Activos por impuesto diferido		-	-	Acreedores y otras cuentas a pagar	10	26	5
Otros activos no corrientes		-	-	Obligaciones y otros valores negociables	7	653.238	1.820
		-	-	Serie no subordinadas		652.855	-
		-	-	Serie subordinadas		-	-
ACTIVO CORRIENTE		1.074.470	688.102	Correcciones de valor por repercusión de pérdidas		-	-
Activos no corrientes mantenidos para la venta		-	-	Intereses y gastos devengados no vencidos		383	1.820
Activos financieros a corto plazo		603.553	214.884	Ajustes por operaciones de cobertura		-	-
Deudores y otras cuentas a cobrar	5	1.323	7.005	Intereses vencidos e impagados		-	-
Derechos de crédito	4	602.230	207.879	Deudas con entidades de crédito	8	413.187	924
Participaciones hipotecarias		-	-	Préstamo subordinado		423.215	172
Certificados de transmisión hipotecaria		-	-	Crédito línea de liquidez		-	-
Préstamos hipotecarios		-	-	Otras deudas con entidades de crédito		-	-
Cédulas hipotecarias		-	-	Correcciones de valor por repercusión de pérdidas		(10.168)	-
Préstamos a promotores		-	-	Intereses y gastos devengados no vencidos		140	752
Préstamos a PYMES		-	-	Ajustes por operaciones de cobertura		-	-
Préstamos a empresas		-	-	Intereses vencidos e impagados		-	-
Cédulas territoriales		-	-	Derivados	14	86.304	48.598
Créditos AAPP		-	-	Derivados de cobertura		86.304	48.598
Préstamo Consumo		20.080	8.264	Correcciones de valor por repercusión de pérdidas		-	-
Préstamo automoción		570.757	194.618	Otros pasivos financieros		-	-
Arrendamiento financiero		-	-	Importe bruto		-	-
Cuentas a cobrar		-	-	Correcciones de valor por repercusión de pérdidas		-	-
Bonos de titulación		-	-	Ajustes por periodificaciones	9	30	705
Activos dudosos		38.778	2.171	Comisiones		25	700
Correcciones de valor por deterioro de activos		(30.201)	(1.039)	Comisión sociedad gestora		11	15
Intereses y gastos devengados no vencidos		2.297	3.292	Comisión administrador		9	12
Ajustes por operaciones de cobertura		-	-	Comisión agente financiero/pagos		5	5
Intereses vencidos e impagados		519	573	Comisión variable - resultados realizados		668	668
Derivados		-	-	Otras comisiones del cedente		-	-
Derivados de cobertura		-	-	Correcciones de valor por repercusión de pérdidas		(668)	-
Otros activos financieros		-	-	Otras comisiones		-	-
Garantías financieras		-	-	Otros		5	5
Otros		-	-	AJUSTES REPERCUTIDOS EN BALANCE DE		-	-
Ajustes por periodificaciones		-	-	INGRESOS Y GASTOS RECONOCIDOS	11	(78.315)	(141.976)
Comisiones		-	-	Coberturas de flujos de efectivo	14	(78.315)	(141.976)
Otros		-	-	Gastos de constitución en transición		-	-
Efectivo y otros activos líquidos equivalentes	6	470.917	473.218			-	-
Tesorería		470.917	473.218			-	-
Otros activos líquidos equivalentes		-	-			-	-
TOTAL ACTIVO		1.074.470	1.336.254	TOTAL PASIVO		1.074.470	1.336.254

(*) Se presenta, única y exclusivamente, a efectos comparativos.

Las Notas 1 a 16 y los Anexos descritos en la Memoria adjunta forman parte integrante del balance al 31 de diciembre de 2012.

BBVA CONSUMO 5 FONDO DE TITULIZACIÓN DE ACTIVOS (FONDO EN LIQUIDACIÓN)

CUENTAS DE PÉRDIDAS Y GANANCIAS CORRESPONDIENTES A LOS EJERCICIOS
ANUALES TERMINADOS EL 31 DE DICIEMBRE DE 2012 Y 2011 (NOTAS 1, 2 y 3)

(Miles de Euros)

	Nota	Ejercicio 2012	Ejercicio 2011 (*)
Intereses y rendimientos asimilados		64.268	78.937
Valores representativos de deuda		-	-
Derechos de crédito	4	61.336	72.848
Otros activos financieros	6	2.932	6.089
Intereses y cargas asimilados		(12.288)	(21.370)
Obligaciones y otros valores negociables	7	(8.690)	(15.121)
Deudas con entidades de crédito	8	(3.598)	(6.249)
Otros pasivos financieros		-	-
Resultado de operaciones de cobertura de flujos de efectivo (neto)	14	(41.242)	(41.342)
MARGEN DE INTERESES		10.738	16.225
Resultado de operaciones financieras (neto)		-	-
Ajustes de valoración en carteras a valor razonable con cambios en pérdidas y ganancias		-	-
Activos financieros disponibles para la venta		-	-
Otros		-	-
Diferencias de cambio (neto)		-	-
Otros ingresos de explotación		-	-
Otros gastos de explotación		(286)	(7.312)
Servicios exteriores	12	(45)	(51)
Servicios de profesionales independientes		(45)	(51)
Servicios bancarios y similares		-	-
Publicidad y propaganda		-	-
Otros servicios		-	-
Tributos		-	-
Otros gastos de gestión corriente	9	(241)	(7.261)
Comisión de Sociedad gestora		(119)	(137)
Comisión administración		(74)	(86)
Comisión del agente financiero/pagos		(48)	(41)
Comisión variable - resultados realizados		-	(6.997)
Comisión variable - resultados no realizados		-	-
Otras comisiones del cedente		-	-
Otros gastos		-	-
Deterioro de activos financieros (neto)		(21.288)	(8.913)
Deterioro neto de valores representativos de deuda		-	-
Deterioro neto de derechos de crédito	4	(21.288)	(8.913)
Deterioro neto de derivados		-	-
Deterioro neto de otros activos financieros		-	-
Dotaciones a provisiones (neto)		-	-
Ganancias (pérdidas) de activos no corrientes en venta		-	-
Repercusión de pérdidas (ganancias)	8 y 9	10.836	-
RESULTADO ANTES DE IMPUESTOS		-	-
Impuesto sobre beneficios		-	-
RESULTADO DEL EJERCICIO		-	-

(*) Se presenta, única y exclusivamente, a efectos comparativos.

Las Notas 1 a 16 y los Anexos descritos en la Memoria adjunta forman parte integrante de la cuenta de pérdidas y ganancias del ejercicio 2012.

BBVA CONSUMO 5 FONDO DE TITULIZACIÓN DE ACTIVOS (FONDO EN LIQUIDACIÓN)

ESTADOS DE FLUJOS DE EFECTIVO CORRESPONDIENTES A LOS EJERCICIOS ANUALES
TERMINADOS EL 31 DE DICIEMBRE DE 2012 Y 2011 (NOTAS 1, 2 y 3)

(Miles de Euros)

	Ejercicio 2012	Ejercicio 2011 (*)
FLUJOS DE EFECTIVO PROVENIENTES DE ACTIVIDADES DE EXPLOTACIÓN	7.101	18.963
Flujo de caja neto por intereses de las operaciones	7.371	26.099
Intereses cobrados de los activos titulizados	61.957	72.287
Intereses pagados por valores de titulización	(9.953)	(13.667)
Intereses cobrados/pagados netos por operaciones de derivados	(43.355)	(32.965)
Intereses cobrados de inversiones financieras	2.932	6.089
Intereses pagados de préstamos y créditos en entidades de crédito	(4.210)	(5.645)
Otros intereses cobrados/pagados (neto)	-	-
Comisiones y gastos por servicios financieros pagados por el Fondo	(249)	(7.089)
Comisiones pagadas a la sociedad gestora	(123)	(126)
Comisiones pagadas por administración de activos titulizados	(78)	(77)
Comisiones pagadas al agente financiero	(48)	(36)
Comisiones variables pagadas	-	(6.850)
Otras comisiones	-	-
Otros flujos de caja provenientes de operaciones del Fondo	(21)	(47)
Recuperaciones de fallidos y otros activos adquiridos	-	-
Pagos de provisiones	-	-
Cobros procedentes de la enajenación de activos no corrientes mantenidos para la venta	-	-
Otros	(21)	(47)
FLUJOS DE EFECTIVO PROCEDENTES DE ACTIVIDADES INVERSIÓN/FINANCIACIÓN	(9.402)	27.803
Flujos de caja netos por emisión de valores de titulización	-	-
Cobros por emisión de valores de titulización	-	-
Pagos por emisión de valores de titulización (aseguramiento colocación)	-	-
Flujos de caja por adquisición de activos financieros	-	(201.495)
Pagos por adquisición de derechos de crédito	-	(201.495)
Pagos por adquisición de otras inversiones financieras	-	-
Flujos de caja netos por amortizaciones	(14.909)	233.645
Cobros por amortización de derechos de crédito	231.893	233.645
Cobros por amortización de otros activos titulizados	-	-
Pagos por amortización de valores de titulización	(246.802)	-
Otros flujos provenientes de operaciones del Fondo	5.507	(4.347)
Cobros por concesiones de préstamos o disposiciones de créditos	-	-
Pagos por amortización de préstamos o créditos	(172)	(163)
Cobros derechos de crédito pendientes ingreso	5.682	(1.155)
Administraciones públicas - Pasivo	-	-
Otros deudores y acreedores	(3)	(3.029)
Cobros por amortización o venta de inversiones financieras	-	-
Cobros de Subvenciones	-	-
INCREMENTO/DISMINUCIÓN DE EFECTIVO O EQUIVALENTES	(2.301)	46.766
Efectivo o equivalentes al comienzo del ejercicio	473.218	426.452
Efectivo o equivalentes al final del ejercicio	470.917	473.218

(*) Se presenta, única y exclusivamente, a efectos comparativos.

Las Notas 1 a 16 y los Anexos descritos en la Memoria adjunta forman parte integrante del estado de flujos de efectivo del ejercicio 2012.

BBVA CONSUMO 5 FONDO DE TITULIZACIÓN DE ACTIVOS (FONDO EN LIQUIDACIÓN)

ESTADOS DE INGRESOS Y GASTOS RECONOCIDOS CORRESPONDIENTES A LOS EJERCICIOS ANUALES
TERMINADOS EL 31 DE DICIEMBRE DE 2012 Y 2011 (NOTAS 1, 2 y 3)

(Miles de Euros)

	Ejercicio 2012	Ejercicio 2011 (*)
Activos financieros disponibles para la venta		
Ganancias (pérdidas) por valoración	-	-
Importe bruto de las ganancias (pérdidas) por valoración	-	-
Efecto fiscal	-	-
Importes transferidos a la cuenta de pérdidas y ganancias	-	-
Otras reclasificaciones	-	-
Importes repercutidos a la cuenta de pasivo en el periodo	-	-
Total ingresos y gastos reconocidos por activos financieros disponibles para la venta	-	-
Cobertura de los flujos de efectivo		
Ganancias (pérdidas) por valoración	22.419	(27.232)
Importe bruto de las ganancias (pérdidas) por valoración	22.419	(27.232)
Efecto fiscal	-	-
Importes transferidos a la cuenta de pérdidas y ganancias	41.242	41.342
Otras reclasificaciones	-	-
Importes repercutidos a la cuenta de pasivo en el periodo	(63.661)	(14.110)
Total ingresos y gastos reconocidos por coberturas contables	-	-
Otros ingresos/ganancias y gastos/pérdidas reconocidos		
Importe de otros ingresos/ganancias y gastos/pérdidas reconocidos directamente en el balance en el periodo	-	-
Importe bruto de las ganancias (pérdidas) por valoración	-	-
Efecto fiscal	-	-
Importes transferidos a la cuenta de pérdidas y ganancias	-	-
Importes repercutidos a la cuenta de pasivo en el periodo	-	-
Total ingresos y gastos reconocidos por otros ingresos/ganancias	-	-
TOTAL DE INGRESOS Y GASTOS RECONOCIDOS	-	-

(*) Se presenta, única y exclusivamente, a efectos comparativos.

Las Notas 1 a 16 y los Anexos descritos en la Memoria adjunta forman parte integrante del estado de ingresos y gastos reconocidos del ejercicio 2012.

BBVA Consumo 5 Fondo de Titulización de Activos (Fondo en Liquidación)

Memoria correspondiente al
ejercicio anual terminado el
31 de diciembre de 2012

1. Reseña del Fondo

BBVA Consumo 5 Fondo de Titulización de Activos – Fondo en Liquidación se constituyó mediante escritura pública el 20 de diciembre de 2010, agrupando derechos de crédito derivados de préstamos concedidos a personas físicas de nacionalidad española o residentes en España para financiar la compra de mercancías, bienes o servicios, por un importe total de 900.000 miles de euros. Con la misma fecha se procedió a la emisión de Bonos de Titulización, por importe de 900.000 miles de euros, siendo la fecha de desembolso que marca el inicio del devengo de los intereses de los Bonos el 22 de diciembre de 2010.

Con fecha 16 de diciembre de 2010, la Comisión Nacional del Mercado de Valores inscribió en sus registros el folleto informativo de constitución del Fondo y de emisión de los Bonos.

El Fondo constituye un patrimonio separado, carente de personalidad jurídica y tiene el carácter de fondo abierto y renovable por el activo y cerrado por el pasivo. Está integrado en cuanto a su activo por la Cartera de Préstamos que agrupa, la Cuenta de Tesorería, y en cuanto a su pasivo, por los Bonos de Titulización emitidos, el Préstamo Subordinado y el Préstamo para Gastos Iniciales, en cuantía y condiciones financieras tales que el valor patrimonial neto del Fondo sea nulo.

Europea de Titulización, S.A., Sociedad Gestora de Fondos de Titulización, tiene a su cargo la administración y representación legal del Fondo. Asimismo, de conformidad con la normativa legal aplicable, le corresponde en calidad de gestora de negocios ajenos, la representación y defensa de los intereses de los titulares de los Bonos emitidos con cargo al Fondo y de los restantes acreedores del mismo. Europea de Titulización, S.A., Sociedad Gestora de Fondos de Titulización (en adelante la “Sociedad Gestora”) figura inscrita en el registro especial de la Comisión Nacional del Mercado de Valores con el número 2.

La gestión y administración de los Derechos de Crédito corresponde a las sociedades cedentes de los mismos, Banco Bilbao Vizcaya Argentaria, S.A. (“BBVA”) y Finanzia Banco de Crédito S.A. (“BBVA FINANZIA”) (las “Entidades Cedentes”). Las Entidades Cedentes no asumen ninguna responsabilidad por el impago de dichos préstamos, obteniendo por dicha gestión una contraprestación trimestral. Asimismo, las Entidades Cedentes obtendrán una cantidad variable y subordinada que se devengará trimestralmente igual a la diferencia entre los ingresos y gastos del Fondo. En el caso de que dicha diferencia entre los ingresos y gastos fuese negativa, se repercutirá de acuerdo a lo indicado en la Nota 3-g. La entidad depositaria de los contratos de formalización de los Derechos de Crédito son las Entidades Cedentes.

El Fondo tributa en el régimen general del Impuesto sobre Sociedades de acuerdo con lo dispuesto por el Real Decreto Legislativo de 4/2004, de 5 de marzo, por el que se aprueba el Texto Refundido de la Ley del Impuesto sobre Sociedades, modificado posteriormente por la Ley 35/2006, de 28 de noviembre. La normativa fiscal vigente excluye explícitamente a los Fondos de Titulización de la obligación de que les sea practicada alguna retención legal sobre los intereses devengados por los activos del Fondo.

2. Bases de presentación de las cuentas anuales

a) Imagen fiel

Las Cuentas Anuales comprenden el balance, la cuenta de pérdidas y ganancias, el estado de ingresos y gastos reconocidos, el estado de flujos de efectivo y la memoria, de la que forman parte los estados financieros públicos S.05.1, S.05.2, S.05.3, S.05.4 y el apartado correspondiente a las notas explicativas del estado S.06, adjuntos en el Anexo. Las cuentas anuales se han preparado a partir de los registros contables que del Fondo mantiene su Sociedad Gestora y se formulan de acuerdo con el marco normativo de

información financiera que resulta de aplicación al Fondo, que es el establecido en la Circular 2/2009, de 25 de marzo, de la Comisión Nacional del Mercado de Valores (modificada por la Circular 4/2010, de 14 de octubre, de la Comisión Nacional del Mercado de Valores), de forma que muestran la imagen fiel de la situación financiera del Fondo al 31 de diciembre de 2012 y de los resultados de sus operaciones y de los flujos de efectivo que se han generado durante el ejercicio terminado en esa fecha.

Las cuentas anuales del Fondo han sido formuladas y aprobadas por los Administradores de su Sociedad Gestora, en su reunión celebrada el 21 de marzo de 2013.

b) Principios contables no obligatorios aplicados

Los Administradores de la Sociedad Gestora del Fondo han formulado estas cuentas anuales teniendo en consideración los principios contables y las normas contables de aplicación obligatoria que tienen un efecto significativo en las mismas. No existe ningún principio contable o criterio de valoración que, siendo obligatorio, haya dejado de aplicarse. Adicionalmente, no se han aplicado principios contables no obligatorios.

c) Aspectos críticos de la valoración y estimación de la incertidumbre

Los resultados son sensibles a los principios y políticas contables, criterios de valoración y estimaciones seguidos por los Administradores de la Sociedad Gestora del Fondo para la elaboración de las cuentas anuales. Los principales principios y políticas contables y criterios de valoración se indican en la Nota 3.

En la elaboración de las cuentas anuales del Fondo se han utilizado, ocasionalmente, estimaciones realizadas por los Administradores de la Sociedad Gestora para cuantificar algunos de los activos, pasivos, ingresos y gastos que figuran registrados en ellas. Básicamente, estas estimaciones se refieren a la evaluación de posibles pérdidas por deterioro que, en su caso, puedan tener determinados activos (véanse Notas 3-c y 4), al valor razonable de determinados instrumentos financieros (véanse Notas 3.b.iii y 14) y a la cancelación anticipada, en su caso. A pesar de que estas estimaciones se han realizado sobre la base de la mejor información disponible al cierre del ejercicio 2012, es posible que acontecimientos que puedan tener lugar en el futuro obliguen a modificarlas (al alza o a la baja) en los próximos ejercicios, lo que se realizaría, en su caso, de forma prospectiva, de acuerdo con la normativa contable en vigor.

d) Comparación de la información

Los Administradores de la Sociedad Gestora del Fondo presentan, a efectos comparativos, con cada una de las cifras que se desglosan en las presentes cuentas anuales, además de las cifras del ejercicio 2012, las correspondientes al ejercicio anterior, tal y como se establece en el apartado 7 de la Norma 28ª de la citada Circular, por lo que, la información contenida en esta Memoria referida al ejercicio 2011 se presenta, exclusivamente, a efectos comparativos con la información relativa al ejercicio 2012 y, por consiguiente, no constituye las cuentas anuales del Fondo del ejercicio 2011.

e) Agrupación de partidas

Determinadas partidas del balance, de la cuenta de pérdidas y ganancias, del estado de flujos de efectivo y del estado de ingresos y gastos reconocidos se presentan de forma agrupada para facilitar su comprensión, si bien, en determinados casos, se ha incluido la información desagregada en las correspondientes notas de la memoria.

f) Corrección de errores

En la elaboración de estas cuentas anuales no se ha puesto de manifiesto ningún error significativo que haya supuesto la reexpresión de los importes incluidos en las cuentas anuales del ejercicio 2011.

g) Cambios en criterios contables

Durante el ejercicio 2012 no se han producido cambios de criterios contables significativos respecto a los criterios aplicados en el ejercicio 2011.

h) Impacto medioambiental

Dada la actividad a la que se dedica el Fondo, éste no tiene responsabilidades, gastos, activos, ni provisiones o contingencias de carácter medioambiental que pudieran ser significativos en relación con la situación financiera y los resultados del mismo. Por este motivo, no se incluyen desgloses específicos en la presente memoria respecto a información de cuestiones medioambientales.

i) Empresa en funcionamiento

Los Administradores han considerado que la gestión del Fondo continuará en un futuro previsible, por lo que la aplicación de los principios y criterios contables no tiene el propósito de determinar el valor del patrimonio neto a efectos de su transmisión global o parcial, ni el importe resultante en caso de su liquidación total. Asimismo, dada la naturaleza de los activos y pasivos del Fondo, no se espera que se produzcan diferencias significativas cuando se efectúe la liquidación de los mismos.

j) Hechos posteriores

Con fecha 18 de febrero de 2012, la Comisión Delegada del Consejo de Administración de la Sociedad Gestora del Fondo acordó proceder a la liquidación anticipada del Fondo y con ello a la amortización anticipada de la totalidad de la emisión de Bonos, de acuerdo con lo establecido en la estipulación 3.1.1 (iv) de la Escritura de Constitución del Fondo y en el apartado 4.4.3.1 (iv) del Documento de Registro del Folleto,

Como consecuencia de lo anterior, la Entidad Cedente ha adquirido con fecha 25 de febrero de 2013 la totalidad de los derechos de crédito, procediéndose con fecha 28 de febrero de 2013 a la amortización los bonos emitidos y el préstamo subordinado (Notas 4, 7 y 8). Asimismo, se ha cancelado la posición de la permuta financiera, liquidándose la diferencia (Nota 14).

3. Normas de registro y valoración

En la elaboración de las cuentas anuales del Fondo, correspondientes al ejercicio 2012, se han aplicado los siguientes principios, políticas contables y criterios de valoración, de acuerdo con lo establecido en la Circular 2/2009, de 25 de marzo y sus modificaciones posteriores:

a) Definición y clasificación de los instrumentos financieros a efectos de su presentación y valoración

i. Definición

Un "instrumento financiero" es un contrato que da lugar a un activo financiero en una entidad y, simultáneamente, a un pasivo financiero o instrumento de capital en otra entidad.

Un "derivado financiero" es un instrumento financiero cuyo valor cambia como respuesta a los cambios en una variable observable de mercado (tal como un tipo de interés, de cambio, el precio de un instrumento financiero o un índice de mercado, incluyendo las calificaciones crediticias), cuya inversión inicial es muy pequeña en relación a otros instrumentos financieros con respuesta similar a los cambios en las condiciones de mercado y que se liquida, generalmente, en una fecha futura.

ii. Clasificación de los activos financieros

Los activos financieros se desglosan, a efectos de su presentación y valoración, en los siguientes epígrafes del balance:

- Efectivo y otros activos líquidos equivalentes: Este epígrafe incluye las cuentas corrientes mantenidas por el Fondo en instituciones financieras, para poder desarrollar su actividad, que incluyen, en su caso, el fondo de reserva mantenido por el Fondo para hacer frente a sus obligaciones de pago.
- Derechos de crédito: Incluye los activos cedidos al Fondo como consecuencia del proceso de titulización y se clasifican, a efectos de su valoración, como "Préstamos y partidas a cobrar".
- Derivados de cobertura: Incluye, en su caso, el valor razonable, a favor del Fondo, de los derivados designados como instrumentos de cobertura en coberturas contables.
- Deudores y otras cuentas a cobrar: Recoge, en su caso, la totalidad de los derechos de crédito y cuentas deudoras que por cualquier concepto, diferente de los anteriores, ostente el Fondo frente a terceros. La totalidad de los deudores se clasifican, a efectos de su valoración, como "Préstamos y partidas a cobrar".

iii. Clasificación de los pasivos financieros

Los pasivos financieros se desglosan, a efectos de su presentación y valoración, en los siguientes epígrafes del balance:

- Obligaciones y otros valores negociables: Incluye, en su caso, las obligaciones, bonos y pagarés emitidos por el Fondo, con el fin de financiar la adquisición de sus activos financieros. Se clasifican, a efectos de su valoración, como "Débitos y partidas a pagar".
- Deudas con entidades de crédito: Incluye, en su caso, las deudas contraídas con entidades de crédito, con el fin de financiar su actividad y se clasifican, a efectos de valoración, como "Débitos y partidas a pagar".
- Derivados de cobertura: Incluye, en su caso, el valor razonable, en contra del Fondo, de los derivados designados como instrumentos de cobertura en coberturas contables.
- Acreedores y otras cuentas a pagar: Recoge, en su caso, la totalidad de las cuentas a pagar y débitos, que no deban ser clasificados en otros epígrafes. Se clasifican, a efectos de su valoración, como "Débitos y partidas a pagar".

b) Reconocimiento y valoración de los activos y pasivos financieros

i. Reconocimiento y valoración de los activos financieros

Los activos financieros clasificados, a efectos de su valoración, como "Préstamos y partidas a cobrar" se valoran, inicialmente, por su "valor razonable" (que salvo evidencia en contrario será el precio de la transacción), incluyendo los costes de transacción directamente atribuibles a la operación. Posteriormente, dichos activos se valoran por su coste amortizado, contabilizándose los intereses devengados en el epígrafe "Intereses y rendimientos asimilados" de la cuenta de pérdidas y ganancias mediante el método del tipo de interés efectivo. No obstante, aquellas partidas cuyo importe se espera recibir en un plazo no superior a tres meses se valoran a su valor nominal siempre y cuando el efecto de no actualizar los flujos de efectivo sea totalmente inmaterial.

ii. Reconocimiento y valoración de los pasivos financieros

Los pasivos financieros clasificados, a efectos de su valoración, como "Débitos y partidas a pagar", se valoran, inicialmente, por su "valor razonable" (que salvo evidencia en contrario será el precio de la

transacción) incluyendo los costes de transacción directamente atribuibles a la operación. Posteriormente, dichos pasivos se valoran por su coste amortizado, contabilizándose los intereses devengados en el epígrafe "Intereses y cargas asimilados" de la cuenta de pérdidas y ganancias mediante el método del tipo de interés efectivo. No obstante, aquellas partidas cuyo importe se espera pagar en un plazo inferior a tres meses se valoran a su valor nominal siempre y cuando el efecto de no actualizar los flujos de efectivo sea totalmente inmaterial.

Se considerarán, en su caso, costes directamente atribuibles a las emisiones los costes de dirección y aseguramiento de la emisión, la comisión inicial de la Sociedad Gestora si hubiere, las tasas del Órgano Regulador, los costes de registro de los folletos de emisión y los costes derivados de la admisión a negociación de los valores emitidos, entre otros.

iii. Operaciones de cobertura

El Fondo utiliza, en su caso, los derivados financieros para la gestión de los riesgos de sus activos y pasivos ("derivados de cobertura").

Para que un derivado financiero se considere de cobertura, necesariamente tiene que:

1. Cubrir uno de los siguientes tipos de riesgo:
 - a. De variaciones en el valor razonable de los activos y pasivos debidas a oscilaciones, entre otras, en el tipo de interés y/o tipo de cambio al que se encuentre sujeto la posición o saldo a cubrir ("cobertura de valores razonables");
 - b. De alteraciones en los flujos de efectivo estimados con origen en los activos y pasivos financieros, compromisos y transacciones altamente probables que se prevea llevar a cabo ("cobertura de flujos de efectivo").
2. Eliminar eficazmente algún riesgo inherente al elemento o posición cubierto durante todo el plazo previsto de cobertura, lo que implica que:
 - a. En el momento de la contratación de la cobertura se espera que, en condiciones normales, ésta actúe con un alto grado de eficacia ("eficacia prospectiva").
 - b. Exista una evidencia suficiente de que la cobertura fue realmente eficaz durante toda la vida del elemento o posición cubierto ("eficacia retrospectiva").
3. Haberse documentado adecuadamente que la contratación del derivado financiero tuvo lugar específicamente para servir de cobertura de determinados saldos o transacciones y la forma en que se pensaba conseguir y medir esa cobertura siempre que esta forma sea coherente con la gestión de los riesgos propios que lleva a cabo el Fondo.

Las operaciones de cobertura realizadas por el Fondo corresponden, en su caso, a coberturas de flujos de efectivo. Por lo que respecta a las diferencias de valoración de las coberturas de los flujos de efectivo, la parte eficaz de la variación del valor del instrumento de cobertura se registra transitoriamente en el epígrafe "Ajustes repercutidos en el balance de ingresos y gastos reconocidos" del pasivo del balance, hasta el momento en que ocurran las transacciones previstas; registrándose entonces en la cuenta de pérdidas y ganancias. La variación de valor de los derivados de cobertura por la parte ineficaz de la misma se registra directamente en la cuenta de pérdidas y ganancias.

Si un derivado asignado como de cobertura, bien por su finalización, por su ineffectividad o por cualquier otra causa, no cumple los requisitos indicados anteriormente, a efectos contables, dicho derivado pasa a ser considerado como un "derivado de negociación".

Cuando se interrumpe la "cobertura de flujos de efectivo", el resultado acumulado del instrumento de cobertura, reconocido en el epígrafe "Ajustes repercutidos en el balance de ingresos y gastos reconocidos – Coberturas de flujos de efectivo" del pasivo del balance (mientras la cobertura era efectiva), se continuará

reconociendo en dicho epígrafe hasta que la transacción cubierta ocurra, momento en el que se registrará en resultados; salvo que se prevea que no se va a realizar la transacción, en cuyo caso se registran inmediatamente en resultados.

La eficacia de la cobertura de los derivados de cobertura queda establecida por medio de los análisis de efectividad realizados conforme a la metodología de comparación, para verificar que los cambios producidos por la variación en el valor razonable o en los flujos de efectivo entre el instrumento de cobertura y el elemento cubierto se mantiene en los parámetros razonables a lo largo de la vida de las operaciones, cumpliendo así las previsiones establecidas en el momento de la contratación.

Con carácter general una cobertura se considerará altamente eficaz si, al inicio y durante su vida, el Fondo puede esperar, prospectivamente, que los cambios en el valor razonable o en los flujos de efectivo de la partida cubierta que sean atribuibles al riesgo cubierto sean compensados casi completamente por los cambios en el valor razonable o en los flujos de efectivo del instrumento de cobertura, y que, retrospectivamente, los resultados de la cobertura hayan oscilado dentro de un rango de variación del ochenta al ciento veinticinco por ciento respecto del resultado de la partida cubierta.

iv. Registro de resultados

Como norma general, las variaciones en el valor razonable de los activos y pasivos financieros se registran con contrapartida en la cuenta de pérdidas y ganancias; diferenciando entre las que tienen su origen en el devengo de intereses y conceptos asimilados (que se registran en los capítulos "Intereses y rendimientos asimilados" o "Intereses y cargas asimiladas", según proceda); y las que correspondan a otras causas, que se registran, por su importe neto, en el capítulo "Resultado de Operaciones Financieras" de dicha cuenta de pérdidas y ganancias.

El reconocimiento en la cuenta de pérdidas y ganancias del devengo de intereses se interrumpe para todos los instrumentos de deuda calificados individualmente como dudosos.

v. Valor razonable de los activos y pasivos financieros

Dada la naturaleza y composición de los activos y pasivos financieros del Fondo, excluidos los derivados financieros cuya descripción se detalla en el apartado iii. de esta Nota, los vencimientos residuales de aquellos activos y pasivos financieros remunerados, en su caso, a tipo fijo, así como la desviación porcentual existente con respecto a los tipos de interés actuales de mercado, el valor razonable de los activos y de los pasivos y activos financieros del Fondo al 31 de diciembre de 2012 y 2011 no difiere significativamente de sus correspondientes valores en libros a dichas fechas.

c) Deterioro del valor de los activos financieros

i. Definición

Un activo financiero se considera deteriorado (y, consecuentemente, se corrige su valor en libros para reflejar el efecto de su deterioro) cuando existe una evidencia objetiva de que se ha producido un evento, o el efecto combinado de varios de ellos, que dan lugar a un impacto negativo en los flujos de efectivo futuros que se estimaron en el momento de formalizarse la transacción.

En la estimación de los flujos de efectivo futuros de instrumentos que cuenten con garantías reales, siempre que éstas se hayan considerado en la cesión del instrumento o figuren en la información facilitada a los titulares de los pasivos emitidos por el Fondo, se tendrán en cuenta los flujos que se obtendrían de su realización menos el importe de los costes necesarios para su obtención y posterior venta, con independencia de la probabilidad de la ejecución de la garantía.

Como criterio general, la corrección del valor en libros de los instrumentos financieros, por causa de su deterioro, se efectúa con cargo a la cuenta de pérdidas y ganancias del periodo en el que tal deterioro se manifiesta, utilizando una contrapartida compensadora para corregir el valor de los activos. Las

recuperaciones de las pérdidas por deterioro previamente registradas, en caso de producirse, se reconocen en la cuenta de pérdidas y ganancias del periodo en el que el deterioro deja de existir o se reduce y tendrán como límite el valor en libros del instrumento financiero que estaría reconocido en la fecha de reversión si no se hubiese registrado el deterioro del valor.

Cuando se considera remota la recuperación de cualquier importe registrado, éste se da de baja del balance, sin perjuicio de las actuaciones que pueda llevar a cabo el Fondo para intentar conseguir su cobro hasta tanto no se hayan extinguido definitivamente sus derechos; sea por prescripción, condonación u otras causas.

De acuerdo con lo previsto en la Circular 2/2009, en el cálculo de las pérdidas por deterioro de un grupo de activos financieros se prevé la posibilidad de utilizar modelos basados en métodos estadísticos. En este sentido, la Sociedad Gestora del Fondo considera que la metodología más representativa para la estimación del deterioro de los activos financieros del Fondo teniendo en cuenta las características de dichos activos es la basada en la estimación de los porcentajes de deterioro, de acuerdo con la antigüedad de la deuda vencida e impagada y con el calendario previsto en la Norma 13ª de la Circular 2/2009 de la Comisión Nacional del Mercado de Valores y sus modificaciones posteriores.

ii. Instrumentos de deuda valorados a su coste amortizado

El importe de las pérdidas por deterioro experimentadas por estos instrumentos coincide con la diferencia entre sus respectivos valores en libros y los valores actuales de sus flujos de efectivo futuros previstos, y se presentan minorando los saldos de los activos que corrigen.

El proceso de evaluación de las posibles pérdidas por deterioro de estos activos se lleva a cabo individualmente para todos los instrumentos de deuda.

iii. Activos financieros disponibles para la venta

El importe de las pérdidas por deterioro incurridas en valores incluidos, en su caso, en la cartera de activos financieros disponibles para la venta será igual a la diferencia positiva entre su coste de adquisición, neto de cualquier amortización del principal, y su valor razonable menos cualquier pérdida por deterioro previamente reconocida en la cuenta de pérdidas y ganancias.

Cuando existan evidencias objetivas de que el descenso en el valor razonable de un activo financiero se deba a su deterioro, las minusvalías latentes que se hubieran reconocido en el estado de ingresos y gastos reconocidos y que se mantenían en el balance de "Ajustes repercutidos en balance de ingresos y gastos reconocidos" se transferirán inmediatamente a la cuenta de pérdidas y ganancias a través del estado de ingresos y gastos reconocidos.

Si con posterioridad se recuperan todas o parte de las pérdidas por deterioro, su importe se reconocerá en la cuenta de pérdidas y ganancias del período de recuperación si se trata de valores representativos de deuda y, en el estado de ingresos y gastos reconocidos si se trata de instrumentos de patrimonio.

d) Periodificaciones (activo y pasivo)

En el caso del pasivo, corresponden, en su caso, a las comisiones de gestión del Fondo y de administración de los activos titulizados o de los bonos emitidos, así como la remuneración variable correspondiente a la Entidad Cedente, devengadas en el periodo al que se refiere el balance y que se encuentran pendientes de pago a dicha fecha.

Asimismo, estos epígrafes del balance incluirán, en su caso, gastos e ingresos de diversa naturaleza devengados en el periodo y pendientes de pago o cobro, respectivamente.

e) Reconocimiento de ingresos y gastos

Seguidamente se resumen los criterios más significativos utilizados por el Fondo, para el reconocimiento de sus ingresos y gastos:

i. Ingresos y gastos por intereses

Con carácter general, los ingresos y gastos por intereses se reconocen contablemente en los capítulos "Intereses y rendimientos asimilados" e "Intereses y cargas asimilados" de la cuenta de pérdidas y ganancias, respectivamente, en función de su periodo de devengo, por aplicación del método del tipo de interés efectivo, a excepción de los intereses correspondientes a inversiones dudosas, morosas o en litigio, que se registran en el momento efectivo del cobro.

ii. Ingresos y gastos no financieros

Se reconocen contablemente de acuerdo con el criterio de devengo.

iii. Comisiones, honorarios y conceptos asimilados

Estos ingresos y gastos se reconocen en la cuenta de pérdidas y ganancias con criterios distintos, según sea su naturaleza. Los más significativos son:

- Las comisiones variables vinculadas al servicio de intermediación financiera por parte de la Entidad Cedente se describen en el apartado f. de esta Nota.
- Los que tienen su origen en transacciones o servicios, tales como los prestados por la Sociedad Gestora, que se prolongan en el tiempo, se difieren durante la vida de tales transacciones o servicios.
- Los que surgen en la prestación de un servicio que se ejecuta en un acto singular, se reconocen cuando se realiza el acto singular que los origina.
- Los vinculados a activos y pasivos financieros valorados a su valor razonable con cambios en pérdidas y ganancias, se reconocen en el momento de su cobro.

f) Remuneración variable

La remuneración variable como consecuencia de la intermediación financiera se determina como la diferencia positiva, si la hubiese, entre los ingresos y los gastos, incluidas las pérdidas de ejercicios anteriores, si las hubiese, devengados por el Fondo de acuerdo al cierre de su contabilidad, que incluyen, entre otros, las pérdidas por deterioro y sus reversiones y cualquier otro rendimiento o retribución devengado en el periodo, distinto de esta remuneración variable a percibir por la Entidad Cedente, u otro beneficiario, de acuerdo con la documentación constitutiva del Fondo. Se exceptúan de dicha diferencia la propia remuneración variable y el gasto por impuesto sobre beneficios, en su caso.

Cuando la diferencia obtenida entre los ingresos y gastos devengados sea positiva, se utilizará en primer lugar, para detraer, en su caso, las pérdidas de periodos anteriores que hubieran sido repercutidas a los pasivos del Fondo. Si tras la detracción, continúan existiendo pasivos corregidos por imputación de pérdidas, no se procederá a registrar remuneración variable alguna. En consecuencia, sólo se producirá el devengo y registro de la remuneración variable cuando no existan pasivos corregidos por imputación de pérdidas.

g) Repercusión de pérdidas

Cuando la diferencia obtenida entre los ingresos y gastos devengados, conforme al apartado f) anterior, sea negativa, se repercute a los pasivos emitidos por el Fondo, a través de la cuenta correctora de pasivo "Correcciones de valor por repercusión de pérdidas" del pasivo del balance, registrándose un ingreso en el epígrafe "Repercusión de pérdidas (ganancias)" de la cuenta de pérdidas y ganancias (véanse Notas 1, 8 y 9). Dicha repercusión se realiza comenzando por la cuenta de periodificación de la comisión variable, devengada y no liquidada en periodos anteriores, y continuando por el pasivo más subordinado, teniendo en cuenta el orden inverso de prelación de pagos establecido contractualmente para cada fecha de pago.

h) Impuesto sobre Beneficios

El Fondo tributa en el régimen general del Impuesto sobre Sociedades de acuerdo con lo dispuesto por el Real Decreto Legislativo 4/2004, de 5 de marzo, por el que se aprueba el Texto Refundido de la Ley sobre el Impuesto de Sociedades, modificado posteriormente por la Ley 35/2006, de 28 de noviembre, del Impuesto sobre la Renta de las Personas Físicas y de modificación parcial de las Leyes de los Impuestos sobre Sociedades, sobre la Renta de no Residentes y sobre el Patrimonio, que establece el tipo de gravamen general del Impuesto sobre Sociedades en el 30%.

El gasto o ingreso por impuesto sobre beneficios comprende la parte relativa al gasto o ingreso por el impuesto corriente y la parte correspondiente al gasto o ingreso por el impuesto diferido, en su caso.

Dado que en el ejercicio 2012 y en el ejercicio 2011 se han equilibrado los ingresos y los gastos del Fondo, no procede liquidar cuota alguna por el Impuesto sobre Beneficios (véase Nota 13).

El gasto o ingreso por impuesto diferido, en caso de que exista, se corresponde con el reconocimiento y la cancelación de los activos y pasivos por impuesto diferido, que surgen de las diferencias temporarias originadas por la diferente valoración, contable y fiscal, de los activos y pasivos del Fondo. Las diferencias temporarias imponibles dan lugar a pasivos por impuesto diferido, mientras que las diferencias temporarias deducibles y los créditos por deducciones y ventajas fiscales que queden pendientes de aplicar fiscalmente, dan lugar a activos por impuesto diferido. Los activos y pasivos por impuestos diferidos, originados por operaciones con cargos o abonos directos en el capítulo "Ajustes repercutidos en el balance de ingresos y gastos reconocidos" del pasivo del balance, se contabilizan, en su caso, también con contrapartida en dicho capítulo.

La cuantificación y valoración de dichos activos y pasivos se realizará considerando los tipos de gravamen esperados en el momento de su reversión, según la normativa que esté vigente o aprobada y pendiente de publicación en la fecha de cierre del ejercicio, y de acuerdo con la forma en que racionalmente se prevea recuperar o pagar el activo o el pasivo.

Conforme a la normativa reguladora (artículo 5.1 de la Ley 19/1992) el valor patrimonial del Fondo ha de ser nulo, por lo que los Administradores de la Sociedad Gestora estiman que la liquidación de cualquier diferencia de naturaleza temporaria, tanto activa como pasiva, es remota, con lo que, en función de lo previsto en la normativa contable vigente, no se registran activos ni pasivos diferidos.

i) Transacciones en moneda extranjera

La moneda funcional del Fondo es el Euro. Al 31 de diciembre de 2012 y 2011, el Fondo no tenía elementos de activo y de pasivo expresados en moneda extranjera.

j) Baja del balance de los activos y pasivos financieros

Los activos financieros solo se dan de baja del balance cuando se han extinguido los flujos de efectivo que generan o cuando se han transferido sustancialmente a terceros los riesgos y beneficios que llevan implícitos. Similarmente, los pasivos financieros solo se dan de baja de dicho balance cuando se han extinguido las obligaciones que generan o cuando se adquieren (bien con la intención de cancelarlos, bien con la intención de recolocarlos de nuevo).

k) Activos no corrientes mantenidos para la venta

El saldo de este epígrafe del activo del balance incluye, en su caso, los activos recibidos por el Fondo para la satisfacción, total o parcial, de los activos financieros que representan derechos de cobro frente a terceros, con independencia del modo de adquirir la propiedad (en adelante, activos adjudicados).

Los activos no corrientes mantenidos para la venta se registran, en el momento de su reconocimiento inicial por su valor razonable menos los costes de venta, que serán, al menos, del 25% de su valor razonable.

Posteriormente, los activos no corrientes mantenidos para la venta se valoran por el menor importe entre su valor en libros, calculado en la fecha de su asignación a esta categoría, y su valor razonable, neto de los costes de venta estimados.

A efectos de determinar el valor razonable de activos inmobiliarios localizados en España, se tomarán en consideración los criterios establecidos para determinar el valor de mercado en la OM ECO/805/2003, de 27 de marzo, tomándose el valor de tasación definido en la citada orden.

Las pérdidas por deterioro de estos activos, debidas a reducciones de su valor en libros hasta su valor razonable (menos los costes de venta) se reconocen, en su caso, en el epígrafe "Ganancias (pérdidas) en la baja de activos no corrientes en venta" de la cuenta de pérdidas y ganancias. Las ganancias de un activo no corriente en venta, por incrementos posteriores del valor razonable (menos los costes de venta) aumentan su valor en libros, y se reconocen en la cuentas de pérdidas y ganancias hasta un importe igual al de las pérdidas por deterioro anteriormente reconocidas.

l) Compensación de saldos

Se compensan entre sí –y, consecuentemente, se presentan en el balance por su importe neto– los saldos deudores y acreedores con origen en transacciones que, contractualmente o por imperativo de una norma legal, contemplan la posibilidad de compensación; teniendo la intención de liquidarlos por su importe neto o de realizar el activo y proceder al pago del pasivo de forma simultánea y en los que una de las partes contratantes sea una entidad financiera.

m) Estados de flujos de efectivo

En los estados de flujos de efectivo se utilizan las siguientes expresiones:

- Flujos de efectivo: entradas y salidas de dinero en efectivo y de sus equivalentes; entendiéndose por éstos las inversiones a corto plazo de gran liquidez y bajo riesgo de alteraciones en su valor.
- Actividades de explotación: son aquellas que constituyen la principal fuente de los ingresos ordinarios del Fondo, así como otras actividades que no pueden ser calificadas como de inversión o de financiación.
- Actividades de inversión y financiación: las de adquisición, enajenación o disposición por otros medios de activos a largo plazo y otras inversiones no incluidas en el efectivo y sus equivalentes, así como aquellas actividades que producen cambios en el tamaño y composición de los activos y pasivos que no forman parte de las actividades de explotación.

A efectos de la elaboración de los estados de flujos de efectivo, se han considerado como "efectivo o equivalentes de efectivo" aquellas inversiones a corto plazo de gran liquidez y con bajo riesgo a cambios en su valor. De esta manera, el Fondo considera efectivo o equivalentes de efectivo al saldo mantenido en cuentas corrientes, que se encuentra registrado en el epígrafe "Efectivo y otros activos líquidos equivalentes – Tesorería" del activo de los balances.

n) Estados de ingresos y gastos reconocidos

Estos estados recogen los ingresos y gastos generados por el Fondo que, de acuerdo con lo dispuesto en la normativa vigente, han sido registrados directamente en el capítulo "Ajustes repercutidos en balance de ingresos y gastos reconocidos" del pasivo del balance.

Por tanto, en este estado se presentan, en su caso:

- a) Los ingresos y gastos que, según lo requerido por las normas de valoración, deban imputarse directamente al pasivo del balance.
- b) Las transferencias realizadas, en su caso, a la cuenta de pérdidas y ganancias, según lo dispuesto en las normas de valoración adoptadas.
- c) El efecto impositivo correspondiente, en su caso, a los apartados a) y b) anteriores.
- d) El importe neto repercutido en el periodo a las cuentas correspondientes de pasivo, de forma que el total de ingresos y gastos reconocidos sea nulo.

o) Clasificación de activos y pasivos – Corriente y no corriente

Son activos y pasivos corrientes aquellos elementos cuyo vencimiento total o parcial, o realización se estima que se produzca en el plazo máximo de un año desde la fecha de cierre de balance, clasificándose en caso contrario como no corriente.

4. Derechos de crédito

Los Derechos de Crédito que la Sociedad Gestora, en nombre y representación del Fondo, adquirió en virtud de la escritura de fecha 20 de diciembre de 2010 integran derechos de crédito procedentes de Préstamos a personas físicas para consumo. La cesión es plena e incondicional y se realiza por la totalidad del plazo remanente hasta el total vencimiento de los derechos de crédito.

La cesión es plena e incondicional y se realiza por la totalidad del plazo remanente hasta el total vencimiento de los derechos de crédito.

El movimiento del saldo de Derechos de Crédito, incluyendo activos dudosos y no dudosos, se muestra a continuación:

	Miles de Euros		
	Derechos de Crédito		
	Activo No Corriente	Activo Corriente	Total
Saldos al 1 de enero de 2011	702.744	190.130	892.874
Amortizaciones	-	(31.795)	(31.795)
Traspaso a activo corriente	(46.718)	46.718	-
Saldos al 31 de diciembre de 2011(*)	656.026	205.053	861.079
Amortizaciones	-	(231.464)	(231.464)
Traspaso a activo corriente	-	656.026	-
Saldos al 31 de diciembre de 2012 (*)	-	629.615	629.615

(*) Incluye 786 y 357 miles de euros en concepto de intereses devengados por activos dudosos al 31 de diciembre de 2012 y 2011, respectivamente.

Al 31 de diciembre de 2012 existían Derechos de Crédito clasificados como "Activos dudosos" por importe de 38.778 miles de euros (18.622 miles de euros al 31 de diciembre de 2011).

Durante el ejercicio 2012 la tasa de amortización anticipada de los Derechos de Crédito ha sido del 5,48% (4,59% durante el ejercicio 2011).

El tipo de interés nominal anual medio ponderado de la cartera de Derechos de Crédito durante el ejercicio 2012 es del 8,36% (8,53% durante el ejercicio 2011), siendo el tipo nominal máximo 19,00% y el mínimo 5,00%. El importe devengado en el ejercicio 2012 por este concepto ha ascendido a 61.336 miles de euros (72.848 miles de euros en el ejercicio 2011), que figuran registrados en el epígrafe "Intereses y rendimientos asimilados – Derechos de crédito" de la cuenta de pérdidas y ganancias, de los cuáles 457 miles de euros corresponden a intereses cobrados de derechos de crédito que estaban clasificados como dudosos.

El desglose por vencimientos de los Derechos de Crédito, al 31 de diciembre de 2012, se muestra a continuación (*):

	Miles de Euros					
	Hasta 1 año	Entre 1 y 2 años	Entre 2 y 3 años	Entre 3 y 5 años	Entre 5 y 10 años	Más de 10 años
Derechos de crédito	19.397	65.512	103.746	235.084	205.090	-

(*) Distribución realizada en función del vencimiento final de las operaciones.

Las amortizaciones de principal de los Derechos de Crédito previstas para el ejercicio 2013 ascienden a 629.615 miles de euros, aproximadamente.

De acuerdo con lo establecido en la escritura de constitución del Fondo, la Sociedad Gestora podrá liquidar de forma anticipada el Fondo en el caso de que el importe del saldo de los Derechos de Crédito pendientes de amortización sea inferior a 90.000 miles de euros, equivalente al 10% del activo inicial del Fondo. De acuerdo con la estimación de amortizaciones previstas indicadas anteriormente, los Administradores de la Sociedad Gestora estiman que no se procederá a la liquidación anticipada del Fondo en el ejercicio 2013.

Activos Impagados

La composición del saldo de los Derechos de Crédito considerados como impagados, incluyendo aquellos préstamos dudosos que habiéndose recuperado parte de lo impagado, aún tienen cuotas impagadas, al 31 de diciembre de 2012 y 2011, se muestra a continuación:

	Miles de Euros	
	2012	2011
Cuotas de principal vencidas y no cobradas de Derechos de Crédito:		
Con antigüedad de hasta tres meses (*)	1.524	1.418
Con antigüedad superior a tres meses (**)	7.042	1.814
	8.566	3.232
Intereses vencidos y no cobrados:		
Con antigüedad de hasta tres meses (***)	519	573
Con antigüedad superior a tres meses (**)	786	357
	1.305	930
	9.871	4.162

(*) Se incluyen dentro del epígrafe "Derechos de crédito" del activo corriente del balance.

(**) Se incluyen dentro del epígrafe "Activos financieros a corto plazo – Derechos de crédito - Activos dudosos" del activo corriente del balance.

(***) Se incluyen dentro del epígrafe "Activos financieros a corto plazo – Derechos de crédito – Intereses vencidos e impagados" del activo del balance.

Adicionalmente, hay activos clasificados como dudosos al 31 de diciembre de 2012 por efecto arrastre de cuotas no vencidas por importe de 30.950 miles de euros (16.451 miles de euros al 31 de diciembre de 2011), que figuran registrados en el epígrafe "Activos financieros a largo plazo – Derechos de crédito – Activos dudosos" del activo no corriente del balance.

A continuación se muestra el movimiento que se ha producido, durante el ejercicio 2012, en el saldo de Activos dudosos:

	Miles de Euros
Saldo al inicio del ejercicio	18.622
Entradas a activos dudosos durante el ejercicio	43.131
Reclasificación a fallidos (datos de baja del balance)	-
Recuperación en efectivo	(3.869)
Regularización de cuotas no vencidas por efecto arrastre	(19.106)
Recuperación mediante adjudicación	-
Saldo al cierre del ejercicio	38.778

A continuación se muestra el movimiento que se ha producido, durante los ejercicios 2012 y 2011, en el saldo de las correcciones de valor por deterioro de los Derechos de Crédito:

	Miles de Euros	
	2012	2011
Saldos al inicio del ejercicio	(8.913)	-
Dotaciones con cargo a los resultados del ejercicio	(21.288)	(8.913)
Recuperaciones con abono a los resultados del ejercicio	-	-
Saldos al cierre del ejercicio	(30.201)	(8.913)

En los ejercicios 2012 y 2011 no se produjeron Derechos de Crédito fallidos.

5. Deudores y otras cuentas a cobrar

La composición del saldo de este epígrafe del activo del balance, al 31 de diciembre de 2012 y 2011, es la siguiente:

	Miles de Euros	
	2012	2011
Principal e intereses pendientes de liquidar (*)	1.323	7.005
	1.323	7.005

(*) Importe de naturaleza transitoria liquidado en los primeros días de enero.

6. Efectivo y otros activos líquidos equivalentes – Tesorería

Su saldo corresponde a una cuenta financiera abierta a nombre del Fondo en la Entidad Cedente, y a los intereses devengados y no cobrados por la misma, por un importe total de 470.917 miles de euros al 31 de diciembre de 2012 (473.218 miles de euros al 31 de diciembre de 2011), incluyéndose el Fondo de Reserva constituido por el Fondo.

La Sociedad Gestora, en representación y por cuenta del Fondo, y BBVA, celebraron un Contrato de Apertura de Cuenta a Tipo de Interés Garantizado (Cuenta de Tesorería) en virtud del cual BBVA garantiza una rentabilidad variable a las cantidades depositadas por el Fondo a través de su Sociedad Gestora en una cuenta financiera. En concreto, el Contrato de Apertura de Cuenta a Tipo de Interés Garantizado (Cuenta de Tesorería) determina que en una cuenta financiera en euros (la "Cuenta de Tesorería"), abierta en BBVA, a nombre del Fondo por la Sociedad Gestora, serán depositadas todas las cantidades que reciba el Fondo.

BBVA abonará un tipo de interés nominal anual, variable trimestralmente y con liquidación trimestral, excepto para el primer periodo de devengo de intereses que tendrá la duración y liquidación de intereses correspondiente a la duración de este periodo, aplicable para cada periodo de devengo de intereses (diferente al Periodo de Devengo de Intereses establecido para los Bonos) por los saldos diarios positivos que resulten en la

Cuenta de Tesorería, igual al tipo de interés que resulte de disminuir (i) el Tipo de Interés de Referencia determinado para cada Periodo de Devengo de Intereses de los Bonos que coincida sustancialmente con cada periodo de intereses de la Cuenta de Tesorería, (ii) en un margen del 0,10%, transformado a un tipo de interés sobre la base de años naturales (esto es, multiplicado por 365 o, si es bisiesto, por 366 y dividido por 360). Los intereses se liquidarán al día de vencimiento de cada periodo de devengo de intereses en cada una de las Fechas de Determinación del Fondo (el cuarto (4º) Día Hábil anterior a cada Fecha de Pago), y se calcularán tomando como base: (i) los días efectivos existentes en cada periodo de devengo de intereses, y (ii) un año compuesto de trescientos sesenta y cinco (365) días o, si es bisiesto, de trescientos sesenta y seis (366). El contrato queda sujeto a determinadas actuaciones en caso de que la calificación del tenedor de la Cuenta de Tesorería descienda por debajo de Baa3 o BBB-, según las escalas de calificación de Moody's y de S&P respectivamente. Con fecha 27 de julio de 2012, la Sociedad Gestora, en nombre y representación del Fondo, y BBVA, como único titular de la totalidad de los Bonos emitidos por el Fondo y única contraparte de los contratos firmados por el Fondo, han acordado modificar el contrato en estos términos, cuya modificación ha quedado incorporada al Folleto Informativo.

Al 31 de diciembre de 2012, la calificación crediticia de dicha entidad cumplía lo indicado anteriormente.

La rentabilidad media de esta cuenta, durante el ejercicio 2012, ha sido del 0,61% anual. El importe devengado por este concepto, durante el ejercicio 2012 ha ascendido a 2.932 miles de euros (6.089 miles de euros durante el ejercicio 2011), que se incluyen en el saldo del epígrafe "Intereses y rendimientos asimilados – Otros activos financieros" de la cuenta de pérdidas y ganancias.

La Sociedad Gestora constituyó en la Fecha de Desembolso un Fondo de Reserva Inicial con cargo a la disposición de la totalidad del principal de los Préstamos Subordinados (véase Nota 8) y, posteriormente, en cada Fecha de Pago mantendrá su dotación en el importe del Fondo de Reserva Requerido y de acuerdo con el Orden de Prelación de Pagos del Fondo.

Las características del Fondo de Reserva son las siguientes:

- Importe:

1. El Fondo de Reserva se constituyó en la Fecha de Desembolso por un importe de cuatrocientos veintitrés millones (423.000.000,00) euros ("Fondo de Reserva Inicial").
2. Posteriormente a su constitución, en cada Fecha de Pago, el Fondo de Reserva se dotará hasta alcanzar el importe del Fondo de Reserva Requerido que se establece a continuación con cargo a los Fondos Disponibles de acuerdo con el Orden de Prelación de Pagos.

El importe del Fondo de Reserva requerido en cada Fecha de Pago (el "Fondo de Reserva Requerido") será la menor de las siguientes cantidades:

- (i) Cuatrocientos veintitrés millones (423.000.000,00) euros.
- (ii) La cantidad mayor entre:
 - a) El 94,00% del Saldo de Principal Pendiente de la Emisión de Bonos.
 - b) Doscientos once millones quinientos mil (211.500.000,00) euros.

3. No obstante lo anterior, el Fondo de Reserva Requerido no se reducirá en la Fecha de Pago que corresponda y permanecerá en el importe del Fondo de Reserva Requerido en la Fecha de Pago precedente, cuando en la Fecha de Pago concorra cualquiera de las circunstancias siguientes:

- i) Que en la Fecha de Determinación precedente a la Fecha de Pago correspondiente, el importe a que ascienda el Saldo Vivo de los Derechos de Crédito Morosos fuera superior al 1,00% del Saldo Vivo de los Derechos de Crédito no Dudosos.
- ii) Que en la Fecha de Pago precedente, el Fondo de Reserva no hubiera sido dotado en el importe del Fondo de Reserva Requerido a esa Fecha de Pago o si no se pudiera dotar en la fecha de pago correspondiente.
- iii) Que no hubieran transcurrido dos (2) años desde la fecha de constitución del Fondo.

- Rentabilidad.

El importe de dicho Fondo de Reserva permanecerá depositado en la Cuenta de Tesorería, remunerada en los términos del Contrato de Apertura de Cuenta a Tipo de Interés Garantizado (Cuenta de Tesorería).

- Destino

El Fondo de Reserva se aplicará en cada Fecha de Pago al cumplimiento de obligaciones de pago del Fondo de acuerdo con el Orden de Prelación de Pagos y el Orden de Prelación de Pagos de Liquidación.

El movimiento del Fondo de Reserva dotado y requerido en cada una de las fechas de pago durante el ejercicio 2012, así como el saldo de la cuenta de tesorería resultante en cada una de esas fechas, se muestran a continuación:

	Miles de Euros		
	Fondo de Reserva requerido	Fondo de Reserva dotado	Saldo de Tesorería en cada fecha de pago
Saldos al 31 de diciembre de 2011	423.000	423.000	473.218
Fondo de reserva y saldo de tesorería al 21.02.12	423.000	423.000	423.000
Fondo de reserva y saldo de tesorería al 21.05.12	423.000	423.000	423.000
Fondo de reserva y saldo de tesorería al 21.08.12	423.000	423.000	423.000
Fondo de reserva y saldo de tesorería al 21.11.12	423.000	423.000	423.000
Saldos al 31 de diciembre de 2012	423.000	423.000	470.917

7. Obligaciones y otros valores negociables

La Sociedad Gestora, en nombre y representación del Fondo, y con cargo al mismo, procedió en la fecha de constitución del Fondo a la emisión de Bonos por un valor total de 900.000 miles de euros, integrados por 9.000 Bonos de 100 euros de valor nominal cada uno, divididos en una serie, que tiene las siguientes características:

Concepto	A
Importe nominal de la Emisión (miles de euros)	900.000
Importe nominal unitario (miles de euros)	100
Número de Bonos	9.000
Tipo de interés nominal	Euribor 3m + 0,30%
Periodicidad de pago	Trimestral
Fechas de Pago de intereses y amortización	21 de febrero, 21 de mayo, 21 de agosto y 21 de noviembre de cada año, en su caso el siguiente Día Hábil
Calificaciones	
Iniciales: Moody`s / S&P	Aaa / AAA
Actuales: Moody`s / S&P	A3 / A-

El movimiento de los Bonos durante los ejercicios 2012 y 2011 ha sido el siguiente:

	Miles de Euros	
	Serie A	
	Pasivo no Corriente	Pasivo Corriente
Emisión al 1 de enero de 2011	899.484	-
Costes emisión (*)	-	-
Amortizaciones	-	-
Trasposos	-	-
Saldos a 31 de diciembre de 2011	899.484	-
Amortización 21.02.2012	-	(62.647)
Amortización 23.05.2012	-	(61.143)
Amortización 22.08.2012	-	(64.940)
Amortización 21.11.2012	-	(58.075)
Costes emisión (*)	-	176
Trasposos	(899.484)	899.484
Saldos al 31 de diciembre de 2012	-	652.855

(*) Costes incurridos en la emisión de bonos que se van imputando al pasivo del balance a lo largo de la vida del Fondo. Durante el ejercicio 2012 se han imputado costes por importe de 176 miles de euros (ningún importe durante el ejercicio 2011), registrándose en el epígrafe "Intereses y cargas asimilados – Obligaciones y otros valores negociables" de la cuenta de pérdidas y ganancias (véase Nota 3.b.ii.).

El vencimiento de los bonos de todas las series se producirá en la fecha de vencimiento legal del Fondo, sin perjuicio de que se puedan amortizar previamente de acuerdo a las condiciones establecidas en el folleto de constitución del Fondo y de acuerdo con la previsión estimada de cobro de los derechos de crédito y las reglas de amortización descritas a continuación.

Las reglas de amortización de los Bonos se encuentran descritos en el folleto de emisión de Fondo y se resumen a continuación:

1. Durante el Periodo de Restitución de los Derechos de Crédito, pago del precio de cesión a que ascienda el valor nominal del capital o principal pendiente de reembolso de los Derechos de Crédito Adicionales adquiridos por el Fondo en la Fecha de Pago correspondiente.

El importe remanente de Fondos Disponibles de Principales que no hubiere sido utilizado para la adquisición de Derechos de Crédito Adicionales será depositado en la Cuenta de Principales.

2. A partir de la finalización del Periodo de Restitución, los Fondos Disponibles de Principales se aplicarán a la amortización de los Bonos hasta su total amortización.

De acuerdo a lo anterior, el desglose por vencimientos previstos de las series de Bonos, al 31 de diciembre de 2012, se muestra a continuación:

	Miles de Euros					
	Hasta 1 año	Entre 1 y 2 años	Entre 2 y 3 años	Entre 3 y 5 años	Entre 5 y 10 años	Más de 10 años
Bonos de Titulización(*)	652.855	-	-	-	-	-

(*) No incluye costes de emisión.

Los Bonos están representados en anotaciones en cuenta y están registrados en la Sociedad de Gestión de los Sistemas de Registro, Compensación y Liquidación de Valores, S.A. y cotizan en AIAF Mercado de Renta Fija.

El tipo de interés nominal medio de los Bonos, durante el ejercicio 2012, ha sido del 1,46% (1,68% en el ejercicio 2011), siendo el tipo de interés máximo el 1,84% y el mínimo el 1,17%. Durante el ejercicio 2012 se han devengado intereses de los Bonos de Titulización por importe de 8.521 miles de euros (15.121 miles de euros en el ejercicio 2011), de los que 383 miles de euros se encuentran pendientes de pago al 31 de diciembre de 2012 (1.820 miles de euros al 31 de diciembre de 2011), estando registrados en el epígrafe "Obligaciones y otros valores negociables - Intereses y gastos devengados no vencidos" del pasivo del balance.

8. Deudas con entidades de crédito

Su saldo al 31 de diciembre de 2012 corresponde a dos préstamos subordinados concedidos por las Entidades Cedentes:

1. por importe de quinientos cincuenta mil (550.000,00) euros (los "Contratos de Préstamo para Gastos Iniciales"), distribuido entre las Entidades Cedentes en su condición de prestamistas proporcionalmente al valor nominal de los Derechos de Crédito Iniciales cedidos por cada Entidad Cedente. La entrega de los importes de los Préstamos para Gastos Iniciales se realizó en la Fecha de Desembolso y fue destinado a financiar los gastos de constitución del Fondo y emisión y admisión de los Bonos.

El principal de los Préstamos para Gastos Iniciales pendiente de reembolso devengará un interés nominal anual variable, determinado trimestralmente para cada Periodo de Devengo de Intereses, que será el que resulte de sumar: (i) el Tipo de Interés de Referencia de los Bonos determinado para cada Periodo de Devengo de Intereses, y (ii) un margen del 0,10%. Estos intereses se abonarán únicamente si el Fondo dispusiese de liquidez suficiente de acuerdo con el Orden de Prelación de Pagos o el Orden de Prelación de Pagos de Liquidación, según corresponda. Los intereses se liquidarán y serán exigibles al día de vencimiento de cada Periodo de Devengo de Intereses en cada una de las Fechas de Pago, y se calcularán tomando como base: (i) los días efectivos existentes en cada periodo de devengo de intereses y (ii) un año compuesto por trescientos sesenta (360) días.

2. por importe de cuatrocientos veintitrés millones (423.000.000,00) euros (los "Contrato de Préstamo Subordinado"), distribuido entre las Entidades Cedentes en su condición de prestamistas proporcionalmente al valor nominal de los Derechos de Crédito Iniciales cedidos por cada Entidad Cedente. La entrega de los importes de los Préstamos Subordinados se realizó en la Fecha de Desembolso y fue destinado a la constitución del Fondo de Reserva Inicial (Nota 6), sin que, en ningún caso, su otorgamiento suponga garantizar el buen fin de los Derechos de Crédito titulizados.

El principal de los Préstamos Subordinados pendiente de reembolso devengará un interés nominal anual variable, determinado trimestralmente para cada Periodo de Devengo de Intereses, que será el que resulte de sumar: (i) el Tipo de Interés de Referencia determinado para los Bonos, y (ii) un margen del 0,10%. Estos intereses se abonarán únicamente si el Fondo dispusiese de liquidez suficiente de acuerdo con el Orden de Prelación de Pagos o el Orden de Prelación de Pagos de Liquidación, según corresponda. Los intereses se liquidarán y serán exigibles al día de vencimiento de cada Periodo de Devengo de Intereses en cada una de las Fechas de Pago, y se calcularán tomando como base: (i) los días efectivos existentes en cada Periodo de Devengo de Intereses y (ii) un año compuesto por trescientos sesenta (360) días. Los intereses se abonarán en la Fecha de Pago correspondiente siempre que el Fondo disponga de liquidez suficiente de acuerdo con el Orden de Prelación de Pagos o, llegado el caso, con el Orden de Prelación de Pagos de Liquidación.

En el ejercicio 2012 se han producido amortizaciones de los préstamos por importe de 172 miles de euros (163 miles de euros en el ejercicio 2011).

Durante el ejercicio 2012 se han devengado intereses de dichos préstamos por importe de 3.598 miles de euros (6.249 miles de euros en el ejercicio 2011), de los que 140 miles de euros se encuentran pendientes de pago al 31 de diciembre de 2012 (752 miles de euros al 31 de diciembre de 2011), estando registrados en el epígrafe de "Deudas con Entidades de Crédito – Intereses y gastos devengados no vencidos" del pasivo del balance.

Correcciones de valor por repercusión de pérdidas

Durante el ejercicio 2012, el Fondo ha procedido a la imputación, en esta cuenta de pasivo, del margen de intermediación negativo obtenido en dichos ejercicios (véanse Notas 1 y 3-g). A continuación se muestra el movimiento que se ha producido en el saldo de estas correcciones de valor, durante el ejercicio 2012 (ningún movimiento durante el ejercicio 2011):

	Miles de Euros
Saldos al inicio del ejercicio	-
Repercusión de pérdidas	(10.168)
Saldos al cierre del ejercicio	(10.168)

9. Ajustes por periodificaciones de pasivo

La composición del saldo de este epígrafe del pasivo del balance al 31 de diciembre de 2012 y 2011 es la siguiente:

	Miles de Euros	
	2012	2011
Comisiones	25	700
Sociedad Gestora	11	15
Administrador	9	12
Agente financiero	5	5
Variable – realizada	668	668
Variable - no realizada	-	-
Corrección de valor por repercusión de pérdidas (*)	(668)	-
Otras comisiones	-	-
Otros	5	5
Saldo al cierre del ejercicio	30	705

(*) Repercusión de la parte correspondiente del margen de intermediación negativo aplicada a las comisiones con el cedente (comisión variable) pendientes de liquidar.

Durante el ejercicio 2012, el movimiento de este epígrafe, tanto por devengo como por pagos realizados, ha sido el siguiente:

	Miles de Euros				
	Comisión Sociedad Gestora	Comisión Administración	Comisión Agente Financiero	Comisión Variable	Repercusión de pérdidas
Saldos al 31 de diciembre de 2011	15	12	5	668	-
Importes devengados durante el ejercicio 2012	119	74	48	-	(668)
Pagos realizados el 21.02.2012	(31)	(20)	(12)	-	-
Pagos realizados el 21.05.2012	(31)	(20)	(12)	-	-
Pagos realizados el 21.08.2012	(31)	(19)	(12)	-	-
Pagos realizados el 21.11.2012	(30)	(18)	(12)	-	-
Saldos al 31 de diciembre de 2012	11	9	5	668	(668)

Las condiciones específicas por comisiones en relación con los contratos establecidos se detallan a continuación:

- Comisión variable / Margen de intermediación financiera

La Sociedad Gestora, en representación y por cuenta del Fondo, remunera a las Entidades Cedentes por el proceso de intermediación financiera desarrollado.

La remuneración a las Entidades Cedentes consiste en el pago de una remuneración variable y subordinada (el "Margen de intermediación Financiera") que se determina y devenga al vencimiento de cada periodo trimestral que comprende, los tres meses naturales anteriores a cada Fecha de Pago, en una cuantía igual a la diferencia positiva, si la hubiere, entre los ingresos y gastos, incluidas las pérdidas de ejercicios anteriores si las hubiere, devengados por el Fondo de acuerdo con su contabilidad y previos al cierre cada periodo trimestral.

- Comisión de la Sociedad Gestora

La Sociedad Gestora percibirá una comisión periódica sobre el Saldo de Principal Pendiente de la Emisión de Bonos que se devengará diariamente desde la constitución del Fondo hasta su extinción y se liquidará y pagará por Periodos de Devengo de Intereses vencidos en cada una de las Fechas de Pago con sujeción al Orden de Prelación de Pagos o, llegado el caso, al Orden de Prelación de Pagos de Liquidación. El importe de la comisión periódica en cada una de las Fechas de Pago no podrá ser inferior al importe mínimo determinado. El importe mínimo se revisará acumulativamente en la misma proporción, a partir del año 2013 inclusive y con efectos desde el día 1 de enero de cada año.

- Comisión del agente financiero

En contraprestación a los servicios a realizar por el Agente de Pagos, el Fondo le satisfará en cada Fecha de Pago durante la vigencia del contrato, una comisión de doce mil (12.000,00 euros), impuestos incluidos en su caso. Esta comisión se pagará siempre que el Fondo disponga de liquidez suficiente de acuerdo con el Orden de Prelación de Pagos o, llegado el caso, con el Orden de Prelación de Pagos de Liquidación.

- Comisión del Administrador de los Derechos de Crédito

Como contraprestación por la custodia, administración y gestión de los Préstamos, cada Entidad Cedente tendrá derecho a recibir por periodos vencidos en cada una de las Fechas de Pago y durante el periodo de vigencia del Contrato de Administración, una comisión de administración igual al 0,01% anual, IVA incluido, en caso de no exención, que se devengará sobre los días efectivos transcurridos en cada Periodo de Determinación precedente a la Fecha de Pago y sobre el Saldo Vivo medio diario de los Derechos de Crédito que administre durante dicho Periodo de Determinación.

10. Acreedores y otras cuentas a pagar

La composición del saldo de este epígrafe del pasivo del balance, al 31 de diciembre de 2012 y 2011, es la siguiente:

	Miles de Euros	
	2012	2011
Acreedores varios	26	5
	26	5

11. Ajustes repercutidos en balance de ingresos y gastos reconocidos

Este epígrafe del pasivo del balance recoge el importe de las variaciones del valor razonable de los activos clasificados como derivados de cobertura que, conforme a lo dispuesto en la Nota 2, deben registrarse en este epígrafe del pasivo de dicho balance. Dichas variaciones se registran en la cuenta de pérdidas y ganancias cuando se produzca su extinción o realización. Su movimiento, durante los ejercicios 2012 y 2011, se muestra a continuación:

	Miles de Euros	
	2012	2011
Saldos al inicio del ejercicio	(141.976)	(156.086)
Ajustes repercutidos por coberturas de flujos de efectivo (véase Nota 14)	63.661	14.110
Saldos al cierre del ejercicio	(78.315)	(141.976)

12. Otros gastos de explotación

El saldo del epígrafe "Otros gastos de explotación – Servicios exteriores – Servicios de profesionales independientes" de las cuentas de pérdidas y ganancias incluye 2 miles de euros satisfechos por el Fondo en concepto de auditoría de sus cuentas anuales del ejercicio 2012 (2 miles de euros en el ejercicio 2011), único servicio prestado por dicho auditor.

Al 31 de diciembre de 2012 y 2011, el Fondo no tenía ningún importe significativo pendiente de pago a proveedores en operaciones comerciales que a dichas fechas acumulara un aplazamiento superior al plazo legal de pago. Asimismo, los pagos significativos realizados en los ejercicios 2012 y 2011 a dichos proveedores se han realizado dentro de los límites legales de aplazamiento.

13. Situación fiscal

El Fondo tiene sujetos a inspección fiscal todos los impuestos que le son de aplicación correspondientes a los ejercicios desde la fecha de su constitución. En opinión de los Administradores de su Sociedad Gestora, la posibilidad de que se materialicen pasivos fiscales correspondientes a los ejercicios sujetos a inspección es remota y, en cualquier caso, la deuda tributaria que de ellos pudiera derivarse no afectaría significativamente a las cuentas anuales.

Según se indica en la Nota 3-h, en los ejercicios 2012 y 2011 se han equilibrado los ingresos y los gastos del Fondo, por lo que no ha procedido liquidar cuota alguna por el Impuesto sobre Beneficios.

14. Derivados de cobertura

El Fondo formalizó con BBVA un contrato de permuta financiera de tipos de intereses variables (el "Contrato de Permuta de Intereses" o la "Permuta de Intereses") conforme al modelo de Contrato Marco de Operaciones

Financieras (CMOF) de la Asociación Española de Banca, cuyas características más relevantes se describen a continuación.

El tipo de interés a pagar por el Fondo será para cada periodo de cálculo el tipo de interés anual que resulte de dividir (i) la suma del importe total de los intereses de los Derechos de Crédito percibidos e ingresados al Fondo durante el periodo de cálculo, disminuida en el importe de los intereses corridos correspondientes a la cesión de los Derechos de Crédito que, en su caso, hubiere pagado el Fondo durante el mismo periodo de cálculo, entre (ii) el Importe Nominal, multiplicado por el resultado de dividir 360 entre el número de días del periodo de cálculo del Fondo.

El tipo de interés a pagar por BBVA será para cada periodo de cálculo el tipo de interés anual que resulte de sumar (i) el Tipo de Interés Nominal aplicable a cada Serie de Bonos determinado para el Periodo de Devengo de Intereses en curso coincidente con cada periodo de cálculo de BBVA, ponderado por el Saldo de Principal Pendiente de cada Serie durante dicho Periodo de Devengo de Intereses en curso, más (ii) un 1,75 por ciento.

El nomenclador del contrato de permuta financiera será en cada fecha de pago la media diaria, durante el periodo de cálculo para el Fondo inmediatamente anterior, del Saldo Vivo de Derechos de Crédito no Morosos, incrementada hasta la fecha de pago correspondiente a la fecha de finalización del Periodo de Restitución.

El resultado neto de este contrato, correspondiente al ejercicio 2012, ha sido un gasto por importe de 41.242 miles de euros (41.342 miles de euros de gasto en el ejercicio 2011), que figuran registrados en el saldo del epígrafe "Resultado de operaciones de cobertura de flujos de efectivo (neto)" de la cuenta de pérdidas y ganancias, de los que 7.989 miles de euros estaban pendientes de pago al 31 de diciembre de 2012 (10.101 miles de euros pendientes de pago al 31 de diciembre de 2011), estando registrados en el saldo del epígrafe "Pasivos financieros a corto plazo – Derivados – Derivados de cobertura" del pasivo corriente del balance.

El valor razonable de la permuta financiera se determina mediante la suma de los flujos de efectivo futuros estimados a recibir y a pagar, descontados a la fecha de cálculo, utilizándose en el proceso de valoración el método conocido como "valor actual neto", aplicando para la actualización en la estructura de plazos los tipos futuros de la curva de tipos de interés que estén correlacionados con los subyacentes correspondientes, siendo, conforme a las condiciones del contrato de permuta financiera, el método de cálculo y estimación el siguiente:

i) Para la obtención de los importes nominales o nominales derivados del saldo vivo de los derechos de crédito y los flujos futuros de intereses relacionados con los intereses de los derechos de crédito a percibir:

a) se calculan las cuotas de principal y de intereses de cada uno de los derechos de crédito, según el sistema de amortización, las fechas de liquidación, el tipo de interés que para el caso de variable se aplica iterativamente al resultante de sumar en cada fecha de revisión el índice de referencia estimado, aplicando en la estructura de plazos los tipos futuros procedentes de la curva de tipos de interés que este correlacionada con cada uno de ellos y, en su caso, el margen correspondiente;

b) se agregan en cada fecha futura los importes de las cuotas de principal calculados de cada derecho de crédito, corregidos con la aplicación de las hipótesis de comportamiento en cuanto a tasa de amortización anticipada y tasas de entrada y recuperación de morosidad.

ii) A partir de i) se obtiene la estimación del importe a pagar por agregación de los flujos de intereses esperados descontados a valor actual.

iii) Con respecto al subyacente de pasivos emitidos, con los flujos de principal a percibir estimados de los derechos de crédito calculados en b), se modela la amortización de principal de cada serie, según las condiciones de emisión, en cada fecha de pago futura, calculándose para cada serie el saldo de principal pendiente resultante y el tipo de interés variable que le sería de aplicación como resultado de la agregación del índice de referencia, calculado de la aplicación de los tipos o índices futuros implícitos en la curva de tipos de interés correlacionado con el subyacente, y, en su caso, el margen correspondiente.

iv) Los flujos futuros esperados a recibir en cada fecha liquidación se obtienen de la aplicación a los importes nominales o nominales, calculados en i), los tipos de interés nominales calculados en iii); descontados a valor actual.

v) El valor actual neto calculado se ajusta deduciendo el impacto que representan en el mismo los importes devengados no vencidos desde la última fecha de liquidación anterior hasta la fecha de cálculo actual, los cuales son registrados en la cuenta de pérdidas y ganancias.

A continuación se presenta un desglose, por tipos de riesgos cubiertos, del valor razonable pasivo de los derivados designados como de cobertura contable, al 31 de diciembre de 2012 y 2011, que se encuentran registrados en el epígrafe "Derivados- Derivados de cobertura" del pasivo corriente y no corriente, atendiendo a su vencimiento, del balance:

	Miles de Euros	
	2012	2011
Coberturas de flujos de efectivo <i>De los que: Reconocidos directamente en el balance" (Nota 11)</i>	86.304	152.077
	86.304	152.077

15. Gestión del riesgo

La actividad del Fondo está expuesta a la asunción de uno o varios tipos de riesgos financieros, habiendo sido sus diferentes componentes objeto de análisis y evaluación durante su estructuración con el fin de dotarle de diferentes operaciones de mejora de crédito y de mecanismos operativos adecuados para distribuir y reducir la exposición a dichos riesgos. Así pues, las políticas y procedimientos de gestión de los riesgos financieros del Fondo se encuentran establecidos de forma explícita y limitada en la propia escritura de constitución del Fondo, asimismo recogidos en el folleto informativo inscrito en los registros oficiales de la Comisión Nacional del Mercado de Valores previamente a su constitución, de forma tal que con posterioridad la Sociedad Gestora, ni ninguna entidad, tiene poder de decisión en relación a la operativa del Fondo, limitándose a la gestión y administración del mismo poniendo en funcionamiento las operaciones financieras de mejora de crédito y de servicios y los mecanismos operativos establecidos.

A estos efectos la Sociedad Gestora tiene establecidos con el Administrador / Cedente de los activos determinados protocolos de información con periodicidad diaria y mensual que le proporciona información exhaustiva de los activos titulizados de cara al seguimiento y control de los mismos.

Las operaciones financieras de mejora contratadas por la Sociedad Gestora, en nombre y representación del Fondo, con el objeto de minorar y distribuir el riesgo de impago de los Bonos emitidos por el Fondo son las siguientes:

	Contraparte
<ul style="list-style-type: none"> Apertura de Cuenta a Tipo de Interés Garantizado (Cuenta de Tesorería) Mitiga la merma de rentabilidad de la liquidez del Fondo por el desfase temporal entre los ingresos percibidos de los Derechos de Crédito hasta que se produce el pago de los intereses de los Bonos y la adquisición de Derechos de Crédito Adicionales en la Fecha de Pago inmediatamente posterior durante el Periodo de Restitución o, finalizado éste, el reembolso de principal de los Bonos. 	BBVA*
<ul style="list-style-type: none"> Préstamo Subordinado Mitiga el riesgo de crédito por la morosidad y falencia de los Derechos de Crédito. 	BBVA* y BBVA FINANZIA
<ul style="list-style-type: none"> Permuta Financiera de Intereses Mitiga parcialmente el riesgo de tipo de interés que tiene lugar en el Fondo por el hecho de encontrarse los Derechos de Crédito sometidos a intereses fijos con diferentes periodos de devengo y día de liquidación a los intereses variables establecidos para los Bonos referenciados al Euribor a 3 meses y con periodos de devengo y liquidación trimestrales. Adicionalmente incorpora un exceso de margen de 1,75%. 	BBVA*
<hr/> <ul style="list-style-type: none"> * Entidad Cedente de los derechos de crédito agrupados en el Fondo 	

Los riesgos financieros más significativos relacionados con la actividad del Fondo son:

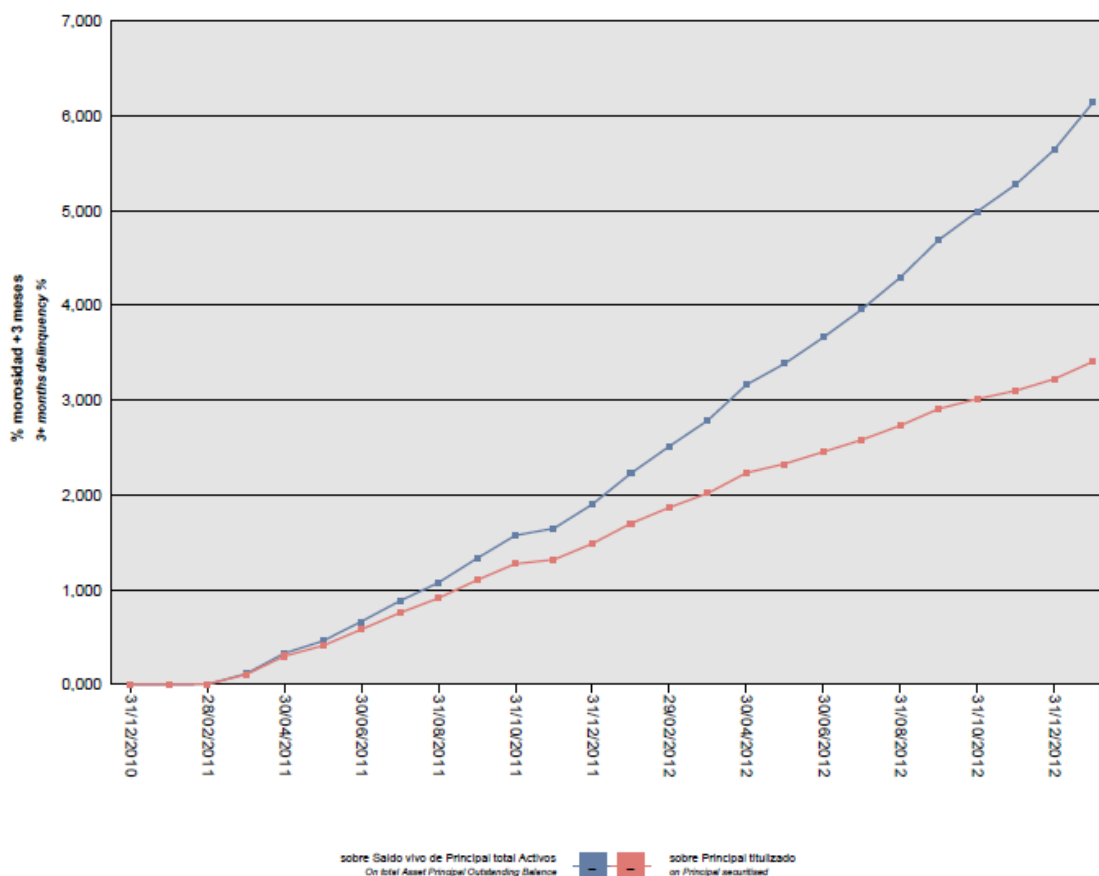
– Riesgo de crédito:

Las principales exposiciones al riesgo de crédito son la morosidad y falencia de los derechos de crédito titulizados y el de contrapartida respecto de determinadas operaciones y servicios financieros contratados por el Fondo.

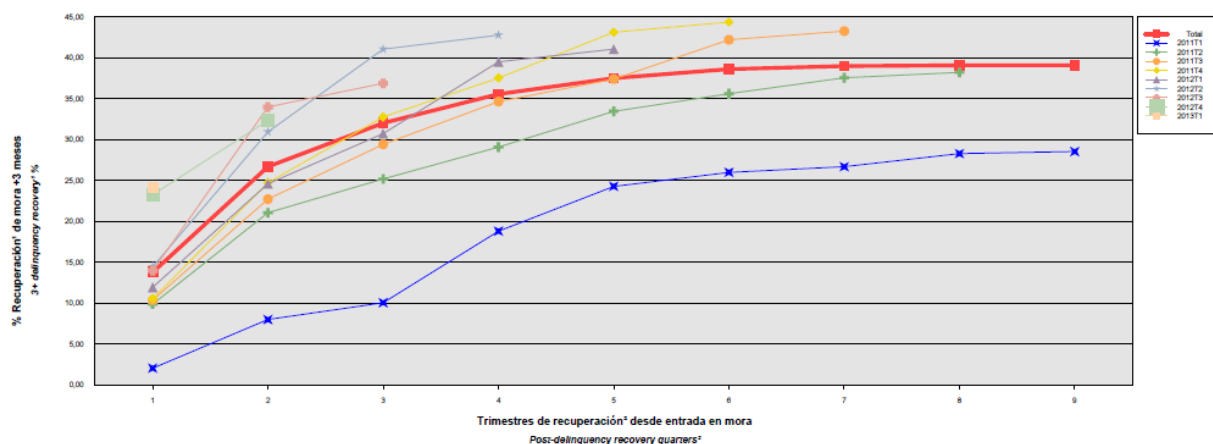
Para mitigar el riesgo de morosidad y falencia de los activos titulizados el Fondo cuenta con un Fondo de Reserva, constituido con la disposición del Préstamo Subordinado, depositado en la Cuenta de Tesorería. (véase Nota 6).

Asimismo, la subordinación y postergación en el pago de intereses y de reembolso de principal entre los Bonos de las diferentes Series que se deriva del lugar que ocupan en la aplicación de los Fondos Disponibles así como de las reglas de Distribución de los Fondos Disponibles de Principales del Orden de Prelación de Pagos, o en la aplicación de los Fondos Disponibles de Liquidación del Orden de Prelación de Pagos de Liquidación constituyen un mecanismo diferenciado de protección entre las Series.

Al 31 de diciembre de 2012 la tasa de morosidad de los derechos de crédito titulizados asciende al 5,64% del principal total de los activos, cuya evolución se muestra en el siguiente gráfico:



Asimismo, la evolución de la tasa de recuperación de los derechos de crédito titulizados morosos muestra en el siguiente gráfico al 31 de diciembre de 2012:



Para mitigar el riesgo de contrapartida motivado por un posible descenso en las calificaciones crediticias otorgadas por las Agencias de Calificación a las entidades de contrapartida de las diferentes operaciones y servicios financieros, se establecen, dependiendo de los términos contractuales, determinadas actuaciones como son:

- Aval a la contraparte por una tercera entidad con unas calificaciones crediticias mínima requerida, según las escalas de calificación de las Agencias de Calificación, que garantice el cumplimiento de las obligaciones contractuales de la contraparte, durante el tiempo que se mantenga la situación de pérdida de la calificación.
- Sustitución de la contraparte por una tercera entidad con unas calificaciones crediticias mínimas requeridas, según las escalas de calificación de las Agencias de Calificación.
- Constitución por la contraparte de depósitos de efectivo o de valores a favor del Fondo por importes determinados en cada momento, en garantía del cumplimiento de las obligaciones contractuales de la contraparte efectuados en una entidad con unas calificaciones crediticias mínimas requeridas, según las escalas de calificación de las Agencias de Calificación.

– Riesgo de concentración:

La exposición al riesgo surge por la concentración geográfica respecto de los deudores de los derechos de crédito cedidos al Fondo, a cuyo nivel de concentración, una situación de cualquier índole que tenga un efecto negativo sobre las diferentes áreas geográficas, pudiera afectar a los pagos de los derechos de crédito que respaldan la emisión de los Bonos de Titulización del Fondo.

La distribución geográfica según la región o comunidad donde se ubica el inmueble objeto de la garantía hipotecaria a 31 de diciembre de 2012 se presenta en el cuadro A del estado S.05.5 del Anexo.

– Riesgo de tipo de interés:

La exposición surge como consecuencia de la variación de los tipos de interés los derechos de crédito adquiridos por el Fondo, cuya determinación se realiza, generalmente con una periodicidad diferente a la de los pasivos emitidos por el Fondo además de hallarse aquellos referenciados a índices diferentes de estos.

Mediante el contrato de permuta financiera se mitiga parcialmente el riesgo de tipo de interés que tiene lugar en el Fondo por el hecho de encontrarse los Derechos de Crédito sometidos a intereses fijos con diferentes periodos de devengo y día de liquidación a los intereses variables establecidos para los Bonos referenciados al Euribor a 3 meses y con periodos de devengo y liquidación trimestrales. Adicionalmente incorpora un exceso de margen de 1,75%.

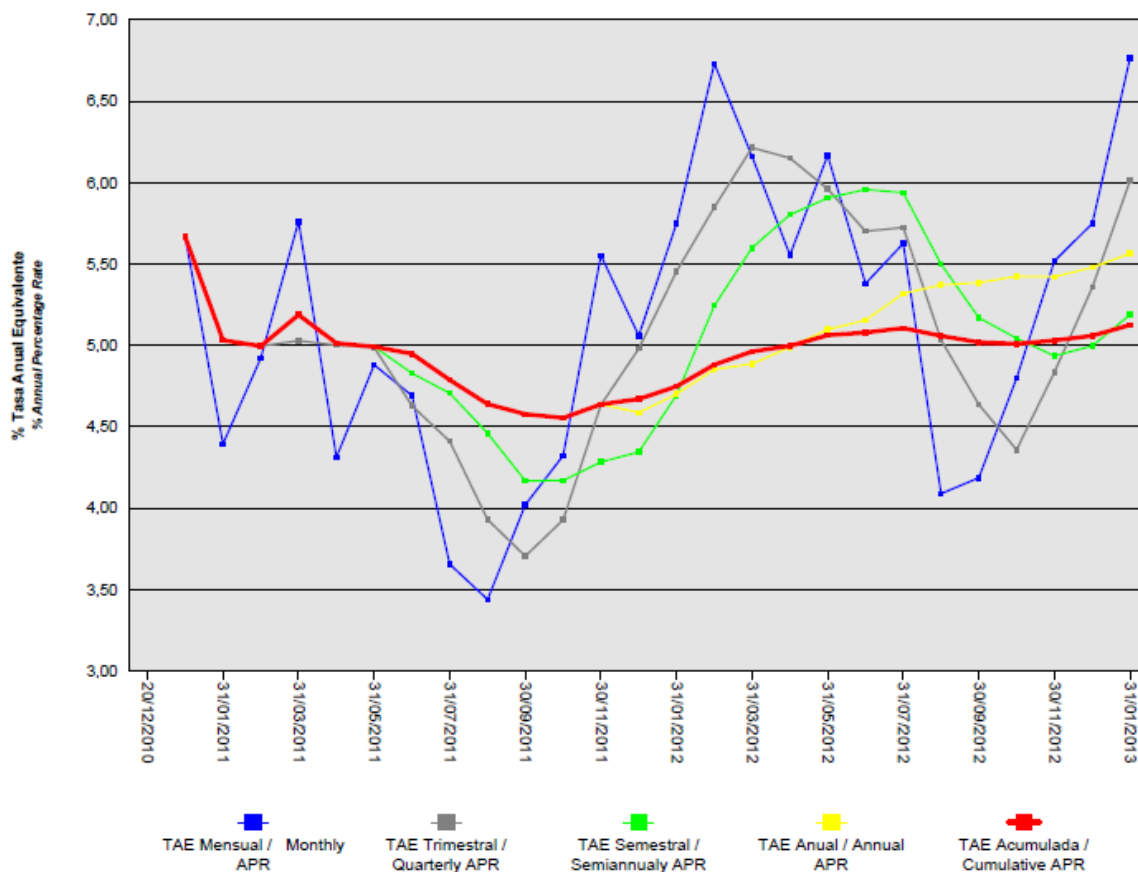
La Cuenta de Tesorería mitiga parcialmente la merma de rentabilidad de la liquidez del Fondo por el desfase temporal entre los ingresos percibidos de los Derechos de Crédito hasta que se produce el pago de los intereses de los Bonos y la adquisición de Derechos de Crédito Adicionales en la Fecha de Pago inmediatamente posterior durante el Periodo de Restitución o, finalizado éste, el reembolso de principal de los Bonos.

- Riesgo de amortización anticipada:

La exposición surge como consecuencia de que los Derechos de Crédito agrupados en el Fondo serán amortizados anticipadamente cuando los Deudores reembolsen anticipadamente la parte del capital pendiente de vencimiento de los Derechos de Crédito.

El riesgo que supondrá dicha amortización anticipada se traspasará trimestralmente, en cada Fecha de Pago, a los titulares de los Bonos mediante la amortización parcial de los mismos.

La evolución de la tasa de amortización anticipada de los derechos de crédito titulizados se muestra en el siguiente gráfico al 31 de diciembre de 2012:



16. Liquidaciones intermedias

A continuación se detallan los cobros y pagos realizados por el Fondo durante el ejercicio 2012:

Liquidación de cobros y pagos del período	En miles de euros			
	Período		Acumulado	
	Real	Contractual	Real	Contractual
Derechos de crédito clasificados en el Activo:				
Cobros por amortizaciones ordinarias	169.212	164.908	352.178	363.837
Cobros por amortizaciones anticipadas	42.131	29.109	84.107	71.146
Cobros por intereses ordinarios	53.621	1.127	117.844	2.733
Cobros por intereses previamente impagados	8.336	-	15.485	-
Cobros por amortizaciones previamente impagadas	20.551	-	36.379	-
Otros cobros en especie	-	-	-	-
Otros cobros en efectivo	-	-	-	-

Series emitidas clasificadas en el Pasivo (información serie a serie):				
Pagos por amortización ordinaria (Serie A)	246.802	205.398	246.802	317.005
Pagos por intereses ordinarios (Serie A)	9.953	9.580	23.621	20.981
Pagos por amortizaciones impagadas (Serie A)	-	-	-	-
Pagos por amortizaciones previamente impagadas (Serie A)	-	-	-	-
Pagos por intereses previamente impagados (Serie A)	-	-	-	-
Pagos por amortización de préstamos subordinados	172	-	335	-
Pagos por intereses de préstamos subordinados	4.210	-	9.855	-
Otros pagos del período	43.649	-	83.755	-

A continuación, se desglosa por fechas de pago los pagos realizados por el fondo a los pasivos financieros:

	21/02/2012	21/02/2012	21/05/2012	21/05/2012	21/08/2012	21/08/2012	21/11/2012	21/11/2012
	Principal	Intereses	Principal	Intereses	Principal	Intereses	Principal	Intereses
Serie								
Impagado - acumulado anterior	-	-	-	-	-	-	-	-
Devengado periodo	62.647	4.048	61.143	2.797	64.939	1.956	58.074	1.152
Liquidado	62.647	4.048	61.143	2.797	64.939	1.956	58.074	1.152
Disposición mejora de crédito	-	-	-	-	-	-	-	-
Insuficiencia fondos disponibles	-	-	-	-	-	-	-	-
Financiaciones subordinadas								
Impagado - acumulado anterior	-	-	-	-	-	-	-	-
Devengado periodo	43	1.688	43	1.202	43	850	43	469
Liquidado	43	1.688	43	1.202	43	850	43	469
Disposición mejora de crédito	-	-	-	-	-	-	-	-
Insuficiencia fondos disponibles	-	-	-	-	-	-	-	-

BBVA Consumo 5 Fondo de Titulización de Activos (Fondo en Liquidación)

**Informe de Gestión
correspondiente al ejercicio anual terminado
el 31 de diciembre de 2012**

BBVA Consumo 5 Fondo de Titulización de Activos (el "Fondo") se constituyó mediante escritura pública otorgada por Europea de Titulización, S.A., Sociedad Gestora de Fondos de Titulización (en adelante, la Sociedad Gestora), el 9 de diciembre de 2009, agrupando los Derechos de Crédito de 117.907 préstamos por un importe total de 1.099.999.991,09 euros cedidos por Banco Bilbao Vizcaya Argentaria, S.A. ("BBVA") y Finanzia Banco de Crédito S.A. ("BBVA FINANZIA"), en esa misma fecha.

Asimismo, con fecha 9 de diciembre de 2009, se procedió a la puesta en circulación de la emisión de los Bonos de Titulización (los "Bonos") por un importe nominal total de 1.100.000.000,00 euros integrados por 9.377 Bonos de la Serie A y 1.623 Bonos de la Serie B, representados en anotaciones en cuenta de 100.000,00 euros de valor unitario.

Con fecha 3 de diciembre de 2009, la Comisión Nacional del Mercado de Valores inscribió en los registros oficiales los documentos acreditativos y el folleto informativo correspondientes a la constitución del Fondo y la emisión de Bonos de Titulización.

El Fondo, constituye un patrimonio separado, carente de personalidad jurídica, y tiene el carácter de abierto y renovable por el activo y cerrado por el pasivo. Está integrado en cuanto a su activo por los Derechos de Crédito Iniciales agrupados en el momento de su constitución y como renovación por amortización ordinaria o anticipada de los Derechos de Crédito, por los Derechos de Crédito Adicionales que adquiera en cada Fecha de Pago durante el periodo de Restitución, por los saldos de la Cuenta de Tesorería, incluido el Fondo de Reserva y de la Cuenta de Principales y en cuanto a su pasivo, por los Bonos emitidos, por el Préstamo para Gastos Iniciales, y por el Préstamo Subordinado.

El Fondo está regulado por el Real Decreto 926/1998 de 14 de mayo por el que se regulan los fondos de titulización de activos y las sociedades gestoras de fondos de titulización y por la Ley 19/1992 de 7 de julio, sobre Régimen de Sociedades y Fondos de Inversión Mobiliaria y sobre Fondos de Titulización Hipotecaria en cuanto a lo no contemplado en el Real Decreto 926/1998 y en tanto resulte de aplicación, las demás disposiciones legales y reglamentarias en vigor que resulten de aplicación en cada momento, así como por la propia escritura de constitución.

El Fondo está sometido al tipo general del Impuesto de Sociedades y exento del concepto de operaciones societarias del Impuesto de Transacciones y Actos Jurídicos Documentados. Las contraprestaciones satisfechas a los titulares de los Bonos tendrán la consideración de rendimientos de capital mobiliario y por tanto podrán estar sujetos a retención de acuerdo con las normas fiscales que les sean aplicables.

Europea de Titulización, S.A., Sociedad Gestora de Fondos de Titulización, con domicilio social en Madrid, C/ Lagasca, 120, tiene a su cargo la administración y representación legal del Fondo. Asimismo, de conformidad con la normativa legal aplicable, le corresponde en calidad de gestor de negocios ajenos, la representación y defensa de los intereses de los titulares de los Bonos emitidos con cargo al Fondo y de los restantes acreedores del mismo. Europea de Titulización, S.A., Sociedad Gestora de Fondos de Titulización (en adelante "la Sociedad Gestora") figura inscrita en el registro especial de la Comisión Nacional del Mercado de Valores con el número 2.

La Sociedad Gestora con el objeto de consolidar la estructura financiera del Fondo y procurar la mayor cobertura posible para los riesgos inherentes a la emisión de Bonos, así como complementar la administración del Fondo, suscribió a la constitución del Fondo los contratos que a continuación se enumeran con indicación de las entidades de contrapartida:

- Apertura de Cuenta a Tipo de Interés Garantizado (Cuenta de Tesorería) BBVA
- Apertura de Cuenta a Tipo de Interés Garantizado (Cuenta de Principales) BBVA
- Préstamo Subordinado BBVA y BBVA FINANZIA
- Préstamo para Gastos Iniciales BBVA y BBVA FINANZIA
- Permuta Financiera BBVA
- Administración de los Derechos de Crédito BBVA y BBVA FINANZIA
- Dirección y Suscripción de la emisión de Bonos BBVA y BBVA FINANZIA

- Agencia de Pagos de los Bonos BBVA
- Intermediación Financiera BBVA y BBVA FINANZIA

A) EVOLUCIÓN DEL FONDO.

1. Derechos de Crédito – Préstamos no Hipotecarios y Certificados de Transmisión de Hipoteca

Los Derechos de Crédito Iniciales que se agruparon en el Fondo en su constitución estaban formados por 117.907 préstamos, cuyo capital ascendía a 1.099.999.991,09 euros, cedidos por BBVA y BBVA FINANZIA en esa misma fecha. Todos los Derechos de Crédito derivan de Préstamos concedidos a personas físicas residentes en España para financiar operaciones de consumo o de compra de mercancías, bienes (incluyendo automóviles) o servicios, en el caso de BBVA y operaciones de adquisición de automóviles nuevos o usados, en el caso de BBVA FINANZIA, integrados por los Derechos de Crédito iniciales cedidos por BBVA y BBVA FINANZIA al Fondo en el momento de su constitución (los “Derechos de Crédito Iniciales”) y los Derechos de Crédito Adicionales cedidos posteriormente durante el Periodo de Restitución (los “Derechos de Crédito Adicionales”). La cesión al Fondo de cada Préstamo se realizó por el cien por cien del principal y de los intereses ordinarios y de demora de cada uno de ellos, así como por el plazo restante a sus respectivos vencimientos.

Dado el carácter abierto del Fondo por ser renovable su activo, durante el Periodo de Restitución, la Sociedad Gestora adquirirá, en nombre y por cuenta del Fondo, de BBVA y BBVA FINANZIA, en cada Fecha de Pago, Derechos de Crédito Adicionales para reemplazar el importe de los Derechos de Crédito que hayan sido amortizados, ordinaria o anticipadamente, por los deudores cedidos durante el periodo de cálculo precedente, con objeto de renovar el activo del Fondo.

1.1 Movimiento de la cartera de Derechos de Crédito.

La distribución de la cartera según la divisa en que están denominados los Derechos de Crédito es la siguiente:

Divisa	SITUACIÓN AL 31/12/2012		SITUACIÓN AL 31/12/2011		SITUACIÓN A LA CONSTITUCIÓN	
	Núm.	Principal pendiente	Núm.	Principal pendiente	Núm.	Principal pendiente
Euro - EUR EEUU Dólar - USD Japón Yen - JPY Reino Unido Libra - GBP Otras	80.601	479.986.206,01	106.714	737.288.659,06	117.907	1.099.999.991,09
Total	80.601	479.986.206,01	106.714	737.288.659,06	117.907	1.099.999.991,09
Importes en euros						

El movimiento de la cartera de Derechos de Crédito es el siguiente:

	Derechos de Crédito	Amortización de Principal			Baja de principales por:		Principal pendiente reembolso (2)	
		Adquisición	Ordinaria (1)	Anticipada	Adjudicación / Dación	Fallidos	Saldo (fin de mes)	% (factor)
2009-12-21	117.907						1.099.999.991,09	100,00
2009	117.256		17.824.679,94	6.138.872,65			1.076.036.438,50	97,82
2010	130.600	310.174.557,10	239.058.804,37	77.351.815,05			1.069.800.376,18	97,25
2011	106.714		265.481.295,16	66.996.006,60		34.415,36	737.288.659,06	67,03
2012	80.601		210.400.518,47	46.892.793,28		9.141,30	479.986.206,01	43,64
Total		310.174.557,10	732.765.297,94	197.379.487,58		43.556,66		

Notas: (1) En adaptación a la Circular 2/2009 de la CNMV desde 2009 no incluye el principal de las cuotas vencidas y no cobrado
(2) A partir de 2009 el saldo incluye también el principal de las cuotas vencidas y no cobrado

1.2 Morosidad.

La distribución por la antigüedad de la primera cuota vencida y no cobrada de los Derechos de Crédito en situación de impago, con información del principal pendiente de vencer y de la deuda total que incluye también los intereses devengados no vencidos, es la siguiente:

Antigüedad Deuda	Número Préstamos	Importe impagado			Deuda pendiente vencer	Deuda Total
		Principal	Intereses ordinarios	Total		
Hasta 1 mes	5.165	1.085.137,97	234.933,62	1.320.071,59	29.797.614,91	31.349.417,11
De 1 a 3 meses	2.782	1.180.318,04	268.321,55	1.448.639,59	17.617.737,59	19.192.430,17
De 3 a 6 meses	1.002	844.406,24	195.359,67	1.039.765,91	5.511.745,96	6.591.665,05
De 6 a 9 meses	758	984.624,64	255.913,21	1.240.537,85	4.128.218,84	5.399.429,75
De 9 a 12 meses	782	1.370.837,71	356.794,13	1.727.631,84	3.847.767,45	5.603.563,12
De 12 meses a 2 años	2.914	8.494.535,29	2.322.758,31	10.817.293,60	13.086.693,35	24.001.946,04
Más de 2 años	2.478	12.044.507,74	3.565.241,05	15.609.748,79	8.968.237,13	24.647.101,81
Totales	15.881	26.004.367,63	7.199.321,54	33.203.689,17	82.958.015,23	116.785.553,05

Importes en euros

1.3 Estados de la cartera de Derechos de Crédito al 31 de diciembre de 2012 según las características más representativas.

Índices de referencia

La totalidad de los Derechos de Crédito que integran la cartera tienen establecido un tipo de interés fijo. La distribución de la cartera según el índice de referencia que sirve de base para la determinación del tipo de interés aplicable es la siguiente:

Índice Referencia	Número	Principal pendiente reembolso	% Tipo interés nominal	Margen s/índice referencia
FIJO	80.601	479.986.206,01	8,58	--
Total	80.601	479.986.206,01	8,58	--

Importes en euros

Medias ponderadas por principal pendiente

Tipo de interés nominal

La distribución por intervalos de los tipos de interés nominales aplicables a los Derechos de Crédito es la siguiente:

Intervalo % Tipo interés Nominal	SITUACIÓN AL 31/12/2012		SITUACIÓN AL 31/12/2011		SITUACIÓN A LA CONSTITUCIÓN	
	Núm.	Principal pendiente	Núm.	Principal pendiente	Núm.	Principal pendiente
Inferior a 1,00%						
1,00%-1,49%						
1,50%-1,99%						
2,00%-2,49%						
2,50%-2,99%						
3,00%-3,49%						
3,50%-3,99%	1	8.000,07	1	13.087,79		
4,00%-4,49%			1	6.512,31		
4,50%-4,99%	10	44.071,02	23	83.330,66		
5,00%-5,49%	202	621.318,65	346	1.120.024,99	362	1.987.444,41
5,50%-5,99%	1.418	6.027.552,22	2.067	9.937.479,84	2.440	17.796.754,12
6,00%-6,49%	2.115	9.434.405,28	3.175	16.576.935,22	4.161	35.315.823,59
6,50%-6,99%	6.230	31.166.361,49	8.771	52.474.812,36	9.979	91.050.279,82
7,00%-7,49%	7.747	42.722.572,15	9.956	66.619.067,28	10.975	108.635.158,92
7,50%-7,99%	12.465	73.099.959,11	16.224	113.472.233,28	17.919	174.939.491,28
8,00%-8,49%	11.119	74.308.433,58	13.888	109.432.112,78	13.620	138.569.380,21
8,50%-8,99%	13.843	90.527.639,20	17.945	136.411.413,18	18.792	186.421.139,69
9,00%-9,49%	7.081	47.493.451,39	9.137	69.714.996,22	9.892	94.114.605,94
9,50%-9,99%	6.046	37.335.337,01	8.092	56.269.199,45	9.127	84.731.950,73
superior a 10,00%	12.324	67.197.104,84	17.088	105.157.453,70	20.640	166.437.962,38
Total	80.601	479.986.206,01	106.714	737.288.659,06	117.907	1.099.999.991,09
% Tipo interés nominal:						
Medio ponderado por principal pendiente		8,26%		8,44%		8,54%
Importes en euros						

Distribución geográfica.

La distribución geográfica según la región o comunidad donde se ubica el domicilio de Deudores se presenta en el siguiente cuadro:

Región/ Provincia	SITUACIÓN AL 31/12/2012		SITUACIÓN AL 31/12/2011		SITUACIÓN A LA CONSTITUCIÓN	
	Núm.	Principal pendiente	Núm.	Principal pendiente	Núm.	Principal pendiente
Andalucía	14.341	88.016.544,58	18.641	132.848.644,59	21.979	208.872.233,05
Aragón	1.231	7.612.179,22	1.688	12.084.998,88	2.174	21.095.735,91
Asturias	1.514	9.251.814,03	2.051	14.534.683,11	2.520	23.534.775,88
Baleares	1.391	7.399.095,37	1.943	11.963.076,47	2.485	22.175.704,88
Canarias	4.543	25.477.213,36	6.218	40.394.860,51	8.139	72.919.916,03
Cantabria	564	3.520.674,31	800	5.488.782,73	942	8.426.389,80
Castilla-León	2.575	14.663.655,82	3.506	22.816.298,98	4.343	38.427.860,96
Castilla La Mancha	3.485	19.182.161,72	4.785	31.499.126,39	5.900	57.088.004,45
Cataluña	19.220	118.969.116,55	24.901	177.779.773,86	22.827	215.652.297,20
Ceuta	157	1.322.327,31	215	2.006.677,39	274	2.495.063,45
Extremadura	3.495	21.060.967,99	4.380	30.374.453,13	2.991	25.705.248,36
Galicia	5.665	34.786.389,31	7.193	51.277.381,83	4.850	42.909.694,34
Madrid	8.815	49.142.321,75	12.238	80.821.510,55	16.015	150.103.651,41
Melilla	251	1.777.537,28	341	2.707.639,35	514	4.947.192,86
Murcia	2.332	14.600.464,39	2.975	22.067.688,89	3.488	36.975.865,13
La Rioja	535	2.714.896,26	740	4.354.730,23	972	8.026.652,62
Navarra	333	1.708.982,10	450	2.776.984,37	559	4.826.876,17
Comunidad Valenciana	8.033	46.273.333,58	10.738	71.669.218,03	13.389	124.347.364,50
País Vasco	2.121	12.506.531,08	2.911	19.822.129,77	3.546	31.469.464,09
Total	80.601	479.986.206,01	106.714	737.288.659,06	117.907	1.099.999.991,09
Importes en euros						

1.4 Tasa de amortización anticipada

La evolución a final de cada ejercicio de la tasa de amortización anticipada del año y la tasa histórica desde la constitución del Fondo, expresada en tasa anual constante, es la siguiente:

	Principal pendiente (1)	% Sobre Inicial	Amortización Anticipada de Principal	Ejercicio	Histórico
				% Tasa Anual	% Tasa Anual
2009.12.03	1.099.999,991	100,00			
2009	1.076.036,439	97,82	6.138,873	8,60	8,60
2010	1.069.800,376	97,25	77.351,815	8,12	8,16
2011	737.288,659	67,03	66.996,007	7,17	7,68
2012	479.986,206	43,64	46.892,793	7,53	7,64
Importes en miles de euros					

(1) Saldo de fin de mes

2. Bonos de Titulización

Los Bonos de Titulización se emitieron por un importe nominal total de 2.850.000.000 euros, integrados por 9.377 Bonos de la Serie A y 1.623 Bonos de la Serie B, de 100.000,00 euros de valor nominal, con calificaciones asignadas por las Agencias de Calificación, Moody's Investors Service ("Moody's") y Standard & Poor's Ratings Services (S&P), según el siguiente detalle:

Serie de Bonos	Calificación de Moody's Inicial	Calificación de Moody's Actual	Calificación de S&P	
			Inicial	Actual
Serie A	Aaa	A3sf	AA- sf	A- sf
Serie B	A3	A3	--	--

Los Bonos están representados mediante anotaciones en cuenta, siendo la Sociedad de Gestión de los Sistemas de Registro, Compensación y Liquidación de Valores S.A. (IBERCLEAR), la entidad encargada de la llevanza de su registro contable.

Los Bonos están admitidos a negociación en AIAF Mercado de Renta Fija que tiene reconocido oficialmente su carácter de mercado secundario oficial de valores.

Movimientos.

El movimiento de los Bonos de Titulización se muestra en los siguientes cuadros:

Emisión / Issue : Bonos / Bonds
Código ISIN / ISIN Code: ES0313537005
Número / Number : 9.000 Bonos Bonds

Fecha de Pago Payment Date	% Tipo Interés % Interest Rate	Cupón Coupon		Intereses Serie Series Interest			Principal Amortizado Principal Repaid			Saldo Principal Pendiente Outstanding Principal Balance				
		Bruto Gross	Neto Net	Pagados Paid	Impagados / Not Paid			Bono Bond	Serie Series	%	Bono Bond	Serie Series	%	
					Totales Totals	Recuperados Recovered	Actuales Actual							
TOTALES Totals		2.715,57	2.175,67	23.620.530,48	0,00	0,00	0,00	27.422,48	246.802.320,00	27,42%	72.577,52	653.197.680,00	72,58%	
21.02.2013	0,491%	91,068659	71,944241											
21.11.2012	0,634%	128,046502	101,156737	1.152.418,52	0,00	0,00	0,00	6.452,69	58.074.210,00	6,45%	72.577,52	653.197.680,00	72,58%	
21.08.2012	0,986%	217,319746	171,682599	1.955.877,71	0,00	0,00	0,00	7.215,39	64.938.510,00	7,22%	79.030,21	711.271.890,00	79,03%	
21.05.2012	1,336%	310,751028	245,493312	2.796.759,25	0,00	0,00	0,00	6.793,63	61.142.670,00	6,79%	86.245,60	776.210.400,00	86,25%	
21.02.2012	1,760%	449,777778	355,324445	4.048.000,00	0,00	0,00	0,00	6.960,77	62.646.930,00	6,96%	93.039,23	837.353.070,00	93,04%	
21.11.2011	1,835%	463,847222	375,716250	4.174.625,00	0,00	0,00	0,00	0,00	0,00	0,00%	100.000,00	900.000.000,00	100,00%	
22.08.2011	1,734%	438,316667	355,036500	3.944.850,00	0,00	0,00	0,00	0,00	0,00	0,00%	100.000,00	900.000.000,00	100,00%	
23.05.2011	1,460%	616,444444	499,320000	5.548.000,00	0,00	0,00	0,00	0,00	0,00	0,00%	100.000,00	900.000.000,00	100,00%	
22.12.2010												100.000,00	900.000.000,00	100,00%

3. Variaciones o acciones realizadas por las diferentes agencias de calificación crediticia respecto de los bonos emitidos por el Fondo, respecto del cedente, de los administradores, agentes de pagos o contrapartidas de las permutas financieras existentes o cualquier otra de contratos suscritos por la sociedad gestora en nombre del Fondo.

3.1 Bonos de Titulización

Las variaciones habidas durante el ejercicio en las calificaciones asignadas por las Agencias de Calificación a los Bonos emitidos por el Fondo han sido las siguientes:

Fecha	Serie de Bonos	Calificación de Moody's		Calificación de S&P	
		Anterior	Actual	Anterior	Actual
Feb 2012	Serie A	Aaa (sf)	Aa2 (sf)		
Julio 2012	Serie A	Aa2 (sf)	A3 (sf)		
	Serie A			AA- sf	A- sf

3.2 Entidades Intervinientes

A continuación se detallan las variaciones en las calificaciones habidas durante el ejercicio, con motivo de las acciones realizadas por las Agencias de Calificación respecto de las entidades intervinientes contraparte del Fondo y que aquellas puedan afectar en virtud de los contratos suscritos con las mismas.

Entidad	Clase de interviniente	Fecha	Calificación de Moody's(*)	Calificación de S & P(*)
Banco Bilbao Vizcaya Argentaria	Contrato de Apertura de Cuenta a Tipo de Interés Garantizado (Cuenta de Tesorería)	Abr 2012		BBB+/A-2
	Contrato de Apertura de Cuenta a Tipo de Interés Garantizado (Cuenta de Tesorería)	May 2012	A3/P-2	
	Contrato de Permuta Financiera.			
	Contrato de Agencia de Pagos de los Bonos.			
	Contrato de Administración de los Préstamos			

(*) Calificaciones de la deuda a largo / corto plazo no subordinada y no garantizada

B) FACTORES QUE HAN INFLUIDO EN LOS FLUJOS DE TESORERÍA GENERADOS Y APLICADOS EN EL EJERCICIO.

Los flujos de tesorería generados y aplicados en el ejercicio dependen de diversos factores que afectan especialmente a la rentabilidad (tipo de interés) y a la amortización experimentada por los Bonos. Estos factores están relacionados principalmente con el comportamiento de los derechos de crédito agrupados en el Fondo, de las operaciones contratadas para mitigar y distribuir los riesgos inherentes a éstos y para cubrir los desfases temporales entre los flujos de tesorería percibidos y aplicados y el riesgo de interés entre los derechos de crédito y los Bonos. Los datos más significativos respecto del comportamiento de los citados factores durante el ejercicio son:

1. Derechos de crédito

		<u>Ejercicio actual</u>
• Tipo de interés nominal medio ponderado	(1)	8,26%
• Tasa anual de amortización anticipada	(2)	7,53%
• Tasa de morosidad de 3 meses *	(2)	12,34%
• Tasa de morosidad de 18 meses *	(2)	6,78%

(1) Durante el ejercicio.

(2) Al cierre del ejercicio.

* Saldo vivo de principal de activos titulizados en mora (más de 3 meses o igual o superior a 18 meses) sobre el saldo vivo de principal del total de activos titulizados

2. Bonos de Titulización

		<u>Ejercicio actual</u>
• Tipo de interés nominal medio ponderado	(1)	1,28%

(1) Durante el ejercicio.

(2) Al cierre del ejercicio

3. Operaciones financieras

		<u>Ejercicio actual</u>
Cuenta de Tesorería		
• Tipo de interés nominal medio ponderado	(1)	0,64%
Permuta de Intereses		
• Tipo de interés nominal medio ponderado	(1)	
Receptor		3,05%
Pagador		8,69%
Préstamo Subordinado		
• Tipo de interés nominal medio ponderado	(1)	0,87%
Préstamo Gastos Iniciales		
• Tipo de interés nominal medio ponderado	(1)	1,06%
Fondo de Reserva		
• Saldo Requerido	(2)	231.000.000,00
• Saldo Dotado	(2)	228.693.050,15

(1) Durante el ejercicio.

(2) Al cierre del ejercicio.

C) MECANISMOS DE COBERTURA DE RIESGOS.

La actividad del Fondo está expuesta a diferentes tipos de riesgo financieros, como son el riesgo de crédito y el riesgo de tipos de interés.

- **Riesgo de crédito:**

Las principales exposiciones al riesgo de crédito son la morosidad y falencia de los derechos de crédito titulizados y el de contrapartida respecto de determinadas operaciones y servicios financieros contratados por el Fondo.

Para minimizar el riesgo de morosidad y falencia de los activos titulizados el Fondo cuenta con un Fondo de Reserva, depositado en la Cuenta de Tesorería.

Asimismo, la subordinación y postergación en el pago de intereses y de reembolso de principal entre los Bonos de las diferentes Series que se deriva del lugar que ocupan en la aplicación de los Fondos Disponibles así como de las reglas de Distribución de los Fondos Disponibles para Amortización del Orden de Prelación de Pagos, o en la aplicación de los Fondos Disponibles de Liquidación del Orden de Prelación de Pagos de Liquidación constituyen un mecanismo diferenciado de protección entre las Series.

Para mitigar el riesgo de contrapartida motivado por un posible descenso en las calificaciones crediticias otorgadas por las Agencias de Calificación a las entidades de contrapartida de las diferentes operaciones y servicios financieros, se establecen, dependiendo de los términos contractuales, determinadas actuaciones como son:

- a) Aval a la contraparte por una tercera entidad con unas calificaciones crediticias mínima requerida, según las escalas de calificación de las Agencias de Calificación, que garantice el cumplimiento de las obligaciones contractuales de la contraparte, durante el tiempo que se mantenga la situación de pérdida de la calificación.
- b) Sustitución de la contraparte por una tercera entidad con unas calificaciones crediticias mínimas requeridas, según las escalas de calificación de las Agencias de Calificación.
- c) Constitución por la contraparte de depósitos de efectivo o de valores a favor del Fondo por importes determinados en cada momento, en garantía del cumplimiento de las obligaciones contractuales de la contraparte efectuados en una entidad con unas calificaciones crediticias mínimas requeridas, según las escalas de calificación de las Agencias de Calificación.

- **Riesgo de tipo de interés:**

La exposición surge como consecuencia de la variación de los tipos de interés los derechos de crédito adquiridos por el Fondo, cuya determinación se realiza, generalmente con una periodicidad diferente a la de los pasivos emitidos por el Fondo además de hallarse aquellos referenciados a índices diferentes de estos.

Mediante el contrato de permuta financiera mitiga parcialmente el riesgo de tipo de interés que tiene lugar en el Fondo por el hecho de encontrarse los Derechos de Crédito sometidos a intereses fijos con diferentes periodos de devengo y día de liquidación a los intereses variables establecidos para los Bonos referenciados al Euribor a 3 meses y con periodos de devengo y liquidación trimestrales. Adicionalmente incorpora un exceso de margen de 1,75%.

De la misma manera a través de Apertura de Cuenta a Tipo de Interés Garantizado (Cuenta de Tesorería) se mitiga parcialmente la merma de rentabilidad de la liquidez del Fondo por el desfase temporal entre los ingresos percibidos diariamente de los Préstamos Hipotecarios hasta que se produce el pago de los intereses y reembolso de principal de los Bonos en la Fecha de Pago inmediatamente posterior.

D) PERSPECTIVAS DE FUTURO.

Con fecha 18 de febrero de 2012, la Comisión Delegada del Consejo de Administración de la Sociedad Gestora del Fondo acordó proceder a la liquidación anticipada del Fondo y con ello a la amortización anticipada de la totalidad de la emisión de Bonos, de acuerdo con lo establecido en la estipulación 3.1.1 (iv) de la Escritura de Constitución del Fondo y en el apartado 4.4.3.1 (iv) del Documento de Registro del Folleto,

Como consecuencia de lo anterior, la Entidad Cedente ha adquirido con fecha 25 de febrero de 2013 la totalidad de los derechos de crédito, procediéndose con fecha 28 de febrero de 2013 a la amortización los bonos emitidos y el préstamo subordinado. Asimismo, se ha cancelado la posición de la permuta financiera, liquidándose la diferencia.

Anexos a las Cuentas Anuales e Informe de Gestión del ejercicio 2012; Estados Financieros Públicos
conforme a la Circular 2/2009 de 25 de marzo de la Comisión Nacional de Valores

Estado S.05.1 Cuadro A

Estado S.05.1 Cuadro B

Estado S.05.1 Cuadro C

Estado S.05.1 Cuadro D

Estado S.05.1 Cuadro E

Estado S.05.2 Cuadro A

Estado S.05.2 Cuadro B

Estado S.05.2 Cuadro C

Estado S.05.2 Cuadro D

Estado S.05.3

Estado S.05.4

Estado S.05.5 Cuadro A

Estado S.05.5 Cuadro B

Estado S.05.5 Cuadro C

Estado S.05.5 Cuadro D

Estado S.05.5 Cuadro E

Estado S.05.5 Cuadro F

Estado S.05.5 Cuadro G

Estado S.06 Notas Explicativas

ESTADOS FINANCIEROS PÚBLICOS DE FONDOS DE TITULIZACIÓN DE ACTIVOS

S.05.1

Denominación del Fondo: **BBVA CONSUMO 5, FONDO DE TITULIZACION DE ACTIVOS**

Denominación del compartimento:

Denominación de la gestora: **EUROPEA DE TITULIZACION, S.A., S.G.F.T.**

Estados agregados: **No**

Periodo: **2º Semestre**

Ejercicio: **2012**

Entidades cedentes de los activos titulizados: BANCO BILBAO VIZCAYA ARGENTARIA, S.A. - FINANZIA, BANCO DE CREDITO, S.A.

INFORMACIÓN RELATIVA A LOS ACTIVOS CEDIDOS AL FONDO DE TITULIZACIÓN

(Las cifras relativas a importes se consignarán en miles de euros)

CUADRO A Tipología de activos titulizados	Situación actual 31/12/2012				Situación cierre anual anterior 31/12/2011				F.Abierto saldo acumulado desde el inicio			
	Nº de activos vivos		Principal pendiente (1)		Nº de activos vivos		Principal pendiente (1)		Nº de activos vivos		Principal pendiente (1)	
Participaciones hipotecarias	0001		0030		0060		0090		0120		0150	
Certificados de transmisión hipotecaria	0002		0031		0061		0091		0121		0151	
Préstamos hipotecarios	0003		0032		0062		0092		0122		0152	
Cédulas hipotecarias	0004		0033		0063		0093		0123		0153	
Préstamos a promotores	0005		0034		0064		0094		0124		0154	
Préstamos a PYMES	0007		0036		0066		0096		0126		0156	
Préstamos a empresas	0008		0037		0067		0097		0127		0157	
Préstamos Corporativos	0009		0038		0068		0098		0128		0158	
Cédulas territoriales	0010		0039		0069		0099		0129		0159	
Bonos de tesorería	0011		0040		0070		0100		0130		0160	
Deuda subordinada	0012		0041		0071		0101		0131		0161	
Créditos AAPP	0013		0042		0072		0102		0132		0162	
Préstamos consumo	0014	2.671	0043	22.903	0073	3.603	0103	33.225	0133	5.152	0163	47.919
Préstamos automoción	0015	73.926	0044	605.925	0074	87.414	0104	827.498	0134	97.490	0164	1.053.576
Arrendamiento financiero	0016		0045		0075		0105		0135		0165	
Cuentas a cobrar	0017		0046		0076		0106		0136		0166	
Derechos de crédito futuros	0018		0047		0077		0107		0137		0167	
Bonos de titulización	0019		0048		0078		0108		0138		0168	
Otros	0020		0049		0079		0109		0139		0169	
Total	0021	76.597	0050	628.828	0080	91.017	0110	860.723	0140	102.642	0170	1.101.495

(1) Entendido como principal pendiente el importe de principal pendiente de reembolso

ESTADOS FINANCIEROS PÚBLICOS DE FONDOS DE TITULIZACIÓN DE ACTIVOS

S.05.1

Denominación del Fondo: **BBVA CONSUMO 5, FONDO DE TITULIZACION DE ACTIVOS**

Denominación del compartimento:

Denominación de la gestora: **EUROPEA DE TITULIZACION, S.A., S.G.F.T.**

Estados agregados: **No**

Periodo: **2º Semestre**

Ejercicio: **2012**

Entidades cedentes de los activos titulizados: BANCO BILBAO VIZCAYA ARGENTARIA, S.A. - FINANZIA, BANCO DE CREDITO, S.A.

INFORMACIÓN RELATIVA A LOS ACTIVOS CEDIDOS AL FONDO DE TITULIZACIÓN

(Las cifras relativas a importes se consignarán en miles de euros)

CUADRO B

Movimiento de la cartera de activos titulizados/Tasa de amortización anticipada	Situación actual 31/12/2012		Situación cierre anual anterior 31/12/2011	
	Código	Importe	Código	Importe
Importe de Principal Fallido desde el cierre anual anterior	0196	-1	0206	-2
Derechos de crédito dados de baja por dación/adjudicación de bienes desde el cierre anual anterior	0197		0207	
Amortización ordinaria desde el cierre anual anterior	0200	-189.763	0210	-182.512
Amortización anticipada desde el cierre anual anterior	0201	-42.131	0211	-37.628
Total importe amortizado acumulado, incluyendo adjudicaciones y otros pagos en especie, desde el origen del Fondo	0202	-472.667	0212	-240.772
Importe de principal pendiente de amortización de los nuevos activos incorporados en el periodo (1)	0203	0	0213	187.991
Principal pendiente cierre del periodo (2)	0204	628.828	0214	860.723
Tasa amortización anticipada efectiva del periodo (%)	0205	5,48	0215	4,59

(1) En fondos abiertos, importe de principal pendiente de reembolso en la fecha de presentación de la información de los nuevos activos incorporados en el periodo

(2) Importe del principal pendiente de reembolso de la totalidad de los activos (incluidas las nuevas incorporaciones del periodo) a fecha del informe

ESTADOS FINANCIEROS PÚBLICOS DE FONDOS DE TITULIZACIÓN DE ACTIVOS

S.05.1

Denominación del Fondo: **BBVA CONSUMO 5, FONDO DE TITULIZACION DE ACTIVOS**

Denominación del compartimento:

Denominación de la gestora: **EUROPEA DE TITULIZACION, S.A., S.G.F.T.**

Estados agregados: **No**

Periodo: **2º Semestre**

Ejercicio: **2012**

Entidades cedentes de los activos titulizados: **BANCO BILBAO VIZCAYA ARGENTARIA, S.A. - FINANZIA, BANCO DE CREDITO, S.A.**

INFORMACIÓN RELATIVA A LOS ACTIVOS CEDIDOS AL FONDO DE TITULIZACIÓN

(Las cifras relativas a importes se consignarán en miles de euros)

CUADRO C

Total Impagados (1)	Nº de activos	Importe impagado						Deuda Total				
		Principal pendiente vencido	Intereses ordinarios (2)		Total	Principal pendiente no vencido						
Hasta 1 mes	0700	2.387	0710	467	0720	151	0730	618	0740	21.641	0750	22.417
De 1 a 3 meses	0701	3.145	0711	1.172	0721	411	0731	1.583	0741	28.867	0751	30.658
De 3 a 6 meses	0703	843	0713	644	0723	225	0733	869	0743	7.123	0753	8.043
De 6 a 9 meses	0704	632	0714	791	0724	298	0734	1.089	0744	5.330	0754	6.457
De 9 a 12 meses	0705	523	0715	878	0725	355	0735	1.233	0745	4.233	0755	5.496
De 12 meses a 2 años	0706	1.642	0716	4.460	0726	1.745	0736	6.205	0746	11.533	0756	17.822
Más de 2 años	0708	32	0718	154	0728	76	0738	230	0748	343	0758	575
Total	0709	9.204	0719	8.566	0729	3.261	0739	11.827	0749	79.070	0759	91.468

(1) La distribución de los activos vencidos impagados entre los distintos tramos señalados se realizará en función de la antigüedad de la primera cuota vencida y no cobrada. Los intervalos se entenderán excluido el de inicio e incluido el final (p.e. De 1 a 3 meses, esto es: superior a 1 mes y menor o igual a 3 meses)

(2) Importe de intereses cuyo devengo, en su caso, se ha interrumpido conforme lo establecido en el apartado 12 de la norma 13ª de la Circular(p.e. De 1 a 3 meses, esto es: superior a 1 mes y menor o igual a 3 meses)

Impagados con garantía real (2)	Nº de activos	Importe impagado						Deuda Total	Valor garantía (3)	Valor Garantía con Tasación > 2 años (4)	% Deuda/v. Tasación							
		Principal pendiente vencido	Intereses ordinarios		Total	Principal pendiente no vencido												
Hasta 1 mes	0772	0	0782	0	0792	0	0802	0	0812	0	0822	0	0832	0	0842	0,00		
De 1 a 3 meses	0773	0	0783	0	0793	0	0803	0	0813	0	0823	0	0833	0	0843	0,00		
De 3 a 6 meses	0774	0	0784	0	0794	0	0804	0	0814	0	0824	0	0834	0	1854	0	0844	0,00
De 6 a 9 meses	0775	0	0785	0	0795	0	0805	0	0815	0	0825	0	0835	0	1855	0	0845	0,00
De 9 a 12 meses	0776	0	0786	0	0796	0	0806	0	0816	0	0826	0	0836	0	1856	0	0846	0,00
De 12 meses a 2 años	0777	0	0787	0	0797	0	0807	0	0817	0	0827	0	0837	0	1857	0	0847	0,00
Más de 2 años	0778	0	0788	0	0798	0	0808	0	0818	0	0828	0	0838	0	1858	0	0848	0,00
Total	0779	0	0789	0	0799	0	0809	0	0819	0	0829	0	0839	0	0849	0,00		

(2) La distribución de los activos vencidos impagados entre los distintos tramos señalados se realizará en función de la antigüedad de la primera cuota vencida y no cobrada. Los intervalos se entenderán excluido el de inicio e incluido el final (p.e. De 1 a 2 meses, estos es: superior a 1 mes y menor o igual a 2 meses)

(3) Cumplimentar con la última valoración disponible de tasación del inmueble o valor razonable de la garantía real (acciones o deuda pignoradas, etc.) si el valor de las mismas se ha considerado en el momento inicial del Fondo

(4) Se incluirá el valor de las garantías que tengan una tasación superior a dos años

ESTADOS FINANCIEROS PÚBLICOS DE FONDOS DE TITULIZACIÓN DE ACTIVOS

S.05.1

Denominación del Fondo: **BBVA CONSUMO 5, FONDO DE TITULIZACION DE ACTIVOS**

Denominación del compartimento:

Denominación de la gestora: **EUROPEA DE TITULIZACION, S.A., S.G.F.T.**

Estados agregados: **No**

Periodo: **2º Semestre**

Ejercicio: **2012**

Entidades cedentes de los activos titulizados: **BANCO BILBAO VIZCAYA ARGENTARIA, S.A. - FINANZIA, BANCO DE CREDITO, S.A.**

INFORMACIÓN RELATIVA A LOS ACTIVOS CEDIDOS AL FONDO DE TITULIZACIÓN

CUADRO D	Situación actual 31/12/2012						Situación cierre anual anterior 31/12/2011						F.Abierto saldo acumulado desde el inicio					
	Tasa de activos dudosos (A)		Tasa de fallido (contable) (B)		Tasa de recuperación fallidos (D)		Tasa de activos dudosos (A)		Tasa de fallido (contable) (B)		Tasa de recuperación fallidos (D)		Tasa de activos dudosos (A)		Tasa de fallido (contable) (B)		Tasa de recuperación fallidos (D)	
Participaciones hipotecarias	0850		0868		0886		0904		0922		0940		0958		0976		0994	
Certificados de transmisión de hipoteca	0851		0869		0887		0905		0923		0941		0959		0977		0995	
Préstamos hipotecarios	0852		0870		0888		0906		0924		0942		0960		0978		0996	
Cédulas Hipotecarias	0853		0871		0889		0907		0925		0943		0961		0979		0997	
Préstamos a promotores	0854		0872		0890		0908		0926		0944		0962		0980		0998	
Préstamos a PYMES	0855		0873		0891		0909		0927		0945		0963		0981		0999	
Préstamos a empresas	0856		0874		0892		0910		0928		0946		0964		0982		1000	
Préstamos Corporativos	0857		0875		0893		0911		0929		0947		0965		0983		1001	
Cédulas Territoriales	1066		1084		1102		1120		1138		1156		1174		1192		1210	
Bonos de Tesorería	0858		0876		0894		0912		0930		0948		0966		0984		1002	
Deuda subordinada	0859		0877		0895		0913		0931		0949		0967		0985		1003	
Créditos AAPP	0860		0878		0896		0914		0932		0950		0968		0986		1004	
Préstamos Consumo	0861	7,14	0879		0897		0915	2,93	0933		0951		0969	8,00	0987	4,40	1005	20,00
Préstamos automoción	0862	6,00	0880		0898		0916	2,09	0934		0952		0970	8,00	0988	4,40	1006	20,00
Cuotas arrendamiento financiero	0863		0881		0899		0917		0935		0953		0971		0989		1007	
Cuentas a cobrar	0864		0882		0900		0918		0936		0954		0972		0990		1008	
Derechos de crédito futuros	0865		0883		0901		0919		0937		0955		0973		0991		1009	
Bonos de titulización	0866		0884		0902		0920		0938		0956		0974		0992		1010	
Otros	0867		0885		0903		0921		0939		0957		0975		0993		1011	

(1) Estos ratios se referirán exclusivamente a la cartera de activos cedidos al Fondo(presentados en el balance en la partida de "derechos de crédito") y se expresaran en términos porcentuales

(A) Determinada por el cociente entre el principal de los activos clasificados como dudosos a la fecha de presentación de la información, y el principal pendiente (sin incluir intereses, e incluyendo principales impagados) del total activos dados de alta en el balance a la fecha de presentación de la información. La clasificación como dudosos se realizará con arreglo a lo previsto en las Normas 13ª y 23ª

(B) Determinada por el cociente entre el principal de los activos clasificados como fallidos a la fecha de presentación de la información, y el principal pendiente del total de los activos dados de alta en el balance a la fecha de presentación de la información más el principal de los activos clasificados como fallidos. Se considerará la definición de fallidos recogida en la Circular (no necesariamente coincidentes con la definición de la escritura o folleto, recogidas en el estado 5.4)

(D) Determinada por el cociente entre el importe total de recuperaciones de principal de activos clasificados como fallidos que se hayan producido en los últimos 12 meses desde el cierre del mismo período del año anterior y el importe de principal de activos clasificados como fallidos al cierre del mismo período del año anterior

ESTADOS FINANCIEROS PÚBLICOS DE FONDOS DE TITULIZACIÓN DE ACTIVOS

S.05.1

Denominación del Fondo: **BBVA CONSUMO 5, FONDO DE TITULIZACION DE ACTIVOS**

Denominación del compartimento:

Denominación de la gestora: **EUROPEA DE TITULIZACION, S.A., S.G.F.T.**

Estados agregados: **No**

Periodo: **2º Semestre**

Ejercicio: **2012**

Entidades cedentes de los activos titulizados: BANCO BILBAO VIZCAYA ARGENTARIA, S.A. - FINANZIA, BANCO DE CREDITO, S.A.

INFORMACIÓN RELATIVA A LOS ACTIVOS CEDIDOS AL FONDO DE TITULIZACIÓN

(Las cifras relativas a importes se consignarán en miles de euros)

CUADRO E Vida residual de los activos cedidos al Fondo (1)	Situación actual 31/12/2012				Situación cierre anual anterior 31/12/2011				F.Abierto saldo acumulado desde el inicio			
	Nº de activos vivos	Principal pendiente			Nº de activos vivos	Principal pendiente			Nº de activos vivos	Principal pendiente		
Inferior a 1 año	1300	12.210	1310	19.397	1320	10.163	1330	15.445	1340	7.254	1350	11.887
Entre 1 y 2 años	1301	14.890	1311	65.512	1321	12.904	1331	52.930	1341	10.946	1351	44.433
Entre 2 y 3 años	1302	14.492	1312	103.746	1322	15.975	1332	109.384	1342	13.920	1352	90.912
Entre 3 y 5 años	1303	21.232	1313	235.084	1323	27.745	1333	300.759	1343	34.778	1353	371.332
Entre 5 y 10 años	1304	13.773	1314	205.089	1324	24.230	1334	382.205	1344	35.744	1354	582.931
Superior a 10 años	1305	0	1315	0	1325	0	1335	0	1345	0	1355	0
Total	1306	76.597	1316	628.828	1326	91.017	1336	860.723	1346	102.642	1356	1.101.495
Vida residual media ponderada (años)	1307	4,14			1327	4,75			1347	5,32		

(1) Los intervalos se entenderán excluido el inicio del mismo e incluido el final (p.e. Entre 1 y 2 años: superior a 1 año y menor o igual a 2 años)

Antigüedad	Situación actual 31/12/2012		Situación cierre anual anterior 31/12/2011		F.Abierto saldo acumulado desde el inicio	
	Años		Años		Años	
Antigüedad media ponderada	0630	3,09	0632	2,15	0634	1,34

ESTADOS FINANCIEROS PÚBLICOS DE FONDOS DE TITULIZACIÓN DE ACTIVOS

S.05.2

Denominación del Fondo: **BBVA CONSUMO 5, FONDO DE TITULIZACION DE ACTIVOS**

Denominación del compartimento:

Denominación de la gestora: **EUROPEA DE TITULIZACION, S.A., S.G.F.T.**

Estados agregados: **No**

Periodo: **2º Semestre**

Ejercicio: **2012**

Mercados de cotización de los valores emitidos: AIAF

INFORMACIÓN RELATIVA A LOS PASIVOS EMITIDOS POR EL FONDO

(Las cifras relativas a importes se consignarán en miles de euros y se referirán al total de la serie salvo que expresamente se solicite el valor unitario)

CUADRO A		Situación actual 31/12/2012				Situación cierre anual anterior 31/12/2011				F.Abierto saldo acumulado desde el inicio			
		Denominación serie	Nº de pasivos emitidos	Nominal unitario	Vida media de los pasivos (1)	Nº de pasivos emitidos	Nominal unitario	Vida media de los pasivos (1)	Nº de pasivos emitidos	Nominal unitario	Vida media de los pasivos (1)		
		0001	0002	0003	0004	0005	0006	0007	0008	0009	0070	0080	0090
ES0313537005	BONOS	9.000	73	653.198	2,36	9.000	100	900.000	3,62	9.000	100	900.000	4,16
Total		8006	9.000	8025	653.198	8045	9.000	8065	900.000	8085	9.000	8105	900.000

(1) Importes en años. En caso de ser estimado se indicará en las notas explicativas las hipótesis de estimación

(2) La gestora deberá cumplimentar la denominación de la serie (ISIN) y su denominación. Cuando los títulos emitidos no tengan ISIN se rellenará exclusivamente la columna de denominación

ESTADOS FINANCIEROS PÚBLICOS DE FONDOS DE TITULIZACIÓN DE ACTIVOS

S.05.2

Denominación del Fondo: **BBVA CONSUMO 5, FONDO DE TITULIZACION DE ACTIVOS**

Denominación del compartimento:

Denominación de la gestora: **EUROPEA DE TITULIZACION, S.A., S.G.F.T.**

Estados agregados: **No**

Periodo: **2º Semestre**

Ejercicio: **2012**

Mercados de cotización de los valores emitidos: AIAF

INFORMACIÓN RELATIVA A LOS PASIVOS EMITIDOS POR EL FONDO

(Las cifras relativas a importes se consignarán en miles de euros y se referirán al total de la serie salvo que expresamente se solicite el valor unitario)

CUADRO B		Intereses								Principal pendiente		Corrección de valor por repercusión de pérdidas						
		Denominación serie	Grado de subordinación (2)	Índice de referencia (3)	Margen (4)	Tipo aplicado	Base de cálculo de intereses	Días Acumulados (5)	Intereses Acumulados (6)	Intereses impagados	Principal no vencido			Principal impagado	Total pendiente			
Serie (1)		9950	9960	9970	9980	9990	9991	9993	9997	9994	9995	9998	9995					
ES0313537005	BONOS	NS	Euribor 03 meses	0,30	0,49	360	41	365	0	653.198	0	653.198						
Total								9228	365	9105		9085	653.198	9095		9115	653.198	9227

(1) La gestora deberá cumplimentar la denominación de la serie (ISIN) y su denominación. Cuando los títulos emitidos no tengan ISIN se rellenará exclusivamente la columna de denominación

(2) La gestora deberá indicar si la serie es subordinada o no subordinada (S=Subordinada; NS=No subordinada)

(3) La gestora deberá cumplimentar el índice de referencia que corresponda en cada caso (EURIBOR un año, EURIBOR a tres meses...). En el caso de tipos fijos esta columna se cumplimentará con el término "fijo"

(4) En el caso de tipos fijos esta columna no se cumplimentará

(5) Días acumulados desde la última fecha de pago

(6) Intereses acumulados desde la última fecha de pago

ESTADOS FINANCIEROS PÚBLICOS DE FONDOS DE TITULIZACIÓN DE ACTIVOS

S.05.2

Denominación del Fondo: **BBVA CONSUMO 5, FONDO DE TITULIZACION DE ACTIVOS**

Denominación del compartimento:

Denominación de la gestora: **EUROPEA DE TITULIZACION, S.A., S.G.F.T.**

Estados agregados: **No**

Periodo: **2º Semestre**

Ejercicio: **2012**

Mercados de cotización de los valores emitidos: AIAF

INFORMACIÓN RELATIVA A LOS PASIVOS EMITIDOS POR EL FONDO

(Las cifras relativas a importes se consignarán en miles de euros y se referirán al total de la serie salvo que expresamente se solicite el valor unitario)

CUADRO C			Situación actual 31/12/2012				Situación cierre anual anterior 31/12/2011			
			Amortización principal		Intereses		Amortización principal		Intereses	
Serie (1)	Denominación serie	Fecha final (2)	Pagos del periodo (3)	Pagos acumulados (4)	Pagos del periodo (3)	Pagos acumulados (4)	Pagos del periodo (3)	Pagos acumulados (4)	Pagos del periodo (3)	Pagos acumulados (4)
		7290	7300	7310	7320	7330	7340	7350	7360	7370
ES0313537005	BONOS	21-11-2025	246.802	246.802	9.954	23.621	0	0	13.667	13.667
Total			7305	246.802	7315	246.802	7325	9.954	7335	23.621
							7345		7355	
									7365	13.667
									7375	13.667

(1) La gestora deberá cumplimentar la denominación de la serie (ISIN) y su denominación. Cuando los títulos emitidos no tengan ISIN se rellenará exclusivamente la columna de denominación

(2) Entendiendo como fecha final aquella que de acuerdo con la documentación contractual determine la extinción del Fondo, siempre que no se haya producido previamente una causa de liquidación anticipada

(3) Total de pagos realizados desde el último cierre anual

(4) Total de pagos realizados desde la fecha de constitución del Fondo

ESTADOS FINANCIEROS PÚBLICOS DE FONDOS DE TITULIZACIÓN DE ACTIVOS

S.05.2

Denominación del Fondo: **BBVA CONSUMO 5, FONDO DE TITULIZACION DE ACTIVOS**

Denominación del compartimento:

Denominación de la gestora: **EUROPEA DE TITULIZACION, S.A., S.G.F.T.**

Estados agregados: **No**

Periodo: **2º Semestre**

Ejercicio: **2012**

Mercados de cotización de los valores emitidos: AIAF

INFORMACIÓN RELATIVA A LOS PASIVOS EMITIDOS POR EL FONDO

CUADRO D

Serie (1)	Denominación serie	Calificación				
		Fecha último cambio de calificación crediticia	Agencia de calificación crediticia (2)	Situación actual	Situación anual cierre anterior	Situación inicial
		3310	3330	3350	3360	3370
ES0313537005	BONOS	02-07-2012	MDY	A3sf	Aaa	Aaa
ES0313537005	BONOS	31-07-2012	SYP	A-sf	AA	AAA

(1) La gestora deberá cumplimentar la denominación de la serie (ISIN) y su denominación. Cuando los títulos emitidos no tengan ISIN se rellenará exclusivamente la columna de denominación

(2) La gestora deberá cumplimentar la calificación crediticia otorgada por cda agencia de rating, cuya denominación también deberá ser cumplimentada, para serie - MDY para Moody's; SYP para Standard & Poors; FCH para Fitch; DBRS para Dominion Bond Rating Service -

ESTADOS FINANCIEROS PÚBLICOS DE FONDOS DE TITULIZACIÓN DE ACTIVOS

S.05.3

Denominación del Fondo: **BBVA CONSUMO 5, FONDO DE TITULIZACION DE ACTIVOS**

Denominación del compartimento:

Denominación de la gestora: **EUROPEA DE TITULIZACION, S.A., S.G.F.T.**

Estados agregados: **No**

Periodo: **2º Semestre**

Ejercicio: **2012**

INFORMACIÓN SOBRE MEJORAS CREDITICIAS

(Las cifras relativas a importes se consignarán en miles de euros)

		Situación actual 31/12/2012		Situación cierre anual anterior 31/12/2011
1. Importe del Fondo de Reserva	0010	423.000	1010	423.000
2. Porcentaje que representa el Fondo de Reserva, u otras mejoras equivalentes, sobre el total de activos titulizados	0020	67,27	1020	49,14
3. Exceso de spread (%) (1)	0040	7,25	1040	6,85
4. Permuta financiera de intereses (S/N)	0050	Si	1050	Si
5. Permuta financiera de tipos de cambio (S/N)	0070	No	1070	No
6. Otras permutas financieras (S/N)	0080	No	1080	No
7. Importe disponible de la línea/s de liquidez (2)	0090	0	1090	0
8. Subordinación de series (S/N)	0110	No	1110	No
9. Porcentaje del importe pendiente de las series no subordinadas sobre el importe pendiente del total de bonos (3)	0120	100,00	1120	100,00
10. Importe de los pasivos emitidos garantizados por avales	0150	0	1150	0
11. Porcentaje que representa el aval sobre el total de los pasivos emitidos	0160	0,00	1160	0,00
12. Importe máximo de riesgo cubierto por derivados de crédito u otras garantías financieras adquiridas	0170	0	1170	0
13. Otros (S/N) (4)	0180	No	1180	No

(1) Diferencial existente entre los tipos de interés medios ponderados percibidos de la cartera de activos titulizados conforme se establece en el Cuadro 5.5.E y el tipo de interés medio de los pasivos emitidos cuya finalidad ha sido la adquisición de los activos

(2) Se incluirá el importe total disponible de las distintas líneas de liquidez en caso de que haya más de una

(3) Entendiendo como no subordinadas aquellas series que en la fecha se encuentren, respecto a las demás, en una posición anterior para el cobro de capital conforme al orden de prelación de pagos

(4) La gestora deberá incluir una descripción de dichas mejoras crediticias en las notas explicativas en caso de que las consideren relevantes

Información sobre contrapartes de las mejoras crediticias

		NIF		Denominación
Contraparte del Fondo de Reserva u otras mejoras equivalentes (5)	0200		1210	Banco Bilbao Vizcaya Argentaria, SA ; Finanzia Banco de Crédito, SA
Permutas financieras de tipos de interés	0210		1220	Banco Bilbao Vizcaya Argentaria, SA ; Finanzia Banco de Crédito, SA
Permutas financieras de tipos de cambio	0220		1230	-
Otras permutas financieras	0230		1240	-
Contraparte de la Línea de Liquidez	0240		1250	-
Entidad Avalista	0250		1260	-
Contraparte del derivado de crédito	0260		1270	-

(5) Si el Fondo de Reserva se ha constituido a través de títulos emitidos y se desconoce el titular de esos títulos no se cumplimentará

ESTADOS FINANCIEROS PÚBLICOS DE FONDOS DE TITULIZACIÓN DE ACTIVOS

S.05.4

Denominación del Fondo: **BBVA CONSUMO 5, FONDO DE TITULIZACION DE ACTIVOS**

Denominación del compartimento:

Denominación de la gestora: **EUROPEA DE TITULIZACION, S.A., S.G.F.T.**

Estados agregados: **No**

Periodo: **2º Semestre**

Ejercicio: **2012**

CIRCUNSTANCIAS ESPECÍFICAS ESTABLECIDAS CONTRACTUALMENTE EN EL FONDO

(Las cifras relativas a importes se consignarán en miles de euros)

Concepto (1)	Meses impago		Días impago		Importe impagado acumulado				Ratio (2)				Ref. Folleto			
					Situación actual	Periodo anterior	Situación actual	Periodo anterior	Última Fecha Pago							
1. Activos Morosos por impagos con antigüedad igual o superior a	0010	3	0030		0100	28.381	0200	16.486	0300	4,56	0400	1,92	1120	4,69		
2. Activos Morosos por otras razones					0110	0	0210	0	0310	0,00	0410	0,00	1130	0,00		
Total Morosos					0120	28.381	0220	16.486	0320	4,56	0420	1,92	1140	4,69	1280	GLOSARIO DE DEFINICIONES
3. Activos Fallidos por impagos con antigüedad igual o superior a	0050	18	0060		0130	7.107	0230	0	0330	1,13	0430	0,00	1050	0,79		
4. Activos Fallidos por otras razones					0140	0	0240	0	0340	0,00	0440	0,00	1160	0,00		
Total Fallidos					0150	7.107	0250	0	0350	1,13	0450	0,00	1200	0,79	1290	GLOSARIO DE DEFINICIONES

(1) En caso de existir definiciones adicionales a las recogidas en la presente tabla (moras cualificadas, fallidos subjetivos, etc) respecto a las que se establezca algún trigger se indicarán en la tabla de Otros ratios relevantes, indicando el nombre del ratio

(2) Los ratios se corresponden al importe total de activos fallidos o morosos entre el saldo vivo de los activos cedidos al fondo según se defina en la documentación contractual. En la columna Ref. Folleto se indicará el epígrafe o capítulo del folleto en el que el concepto esté definido

Otros ratios relevantes	Ratio (2)			Ref. Folleto
	Situación actual	periodo anterior	Última Fecha Pago	

TRIGGERS (3)	Límite	% Actual	Última Fecha		Ref. Folleto
				Pago	
Amortización secuencial: series (4)	0500	0520		0540	0560
Diferimiento/postergamiento intereses: series (5)	0506	0526		0546	0566
OTROS TRIGGERS (3)	0513	0523		0553	0573

(3) En caso de existir triggers adicionales a los recogidos en la presente tabla se indicarán su nombre o concepto debajo de OTROS TRIGGERS. Si los triggers recogidos expresamente en la tabla no están previstos en el Fondo, no se cumplimentarán

(4) Si en el folleto y escritura de constitución del Fondo se establecen triggers respecto al modo de amortización (prorrata/secuencial) de algunas de las series se indicarán las series afectadas indicando su ISIN, y en su defecto el nombre, el límite contractual establecido, la situación actual del ratio, la situación en la última fecha de pago y la referencia al epígrafe del folleto donde está definido

(5) Si en el folleto y escritura de constitución del Fondo se establecen triggers respecto al diferimiento o postergamiento de intereses de algunas de las series se indicarán las series afectadas indicando su ISIN o nombre, el límite contractual establecido, la situación actual del ratio, la situación en la última fecha de pago y la referencia al epígrafe del folleto donde está definido

(6) Si en el folleto y escritura de constitución del Fondo se establecen triggers respecto a la no reducción del fondo de reserva se indicará el límite contractual establecido, la situación actual del

ratio, la situación en la última fecha de pago y la referencia al epígrafe del folleto donde está definido

Triggers

Amortización Secuencial

Referencia del folleto: 4.9.3.1.5 NOTA DE VALORES

1. Durante el Periodo de Restitución de los Derechos de Crédito, los Fondos Disponibles de Principales se aplicarán al pago del precio de cesión a que ascienda el valor nominal del capital o principal pendiente de reembolso de los Derechos de Crédito Adicionales adquiridos por el Fondo en la Fecha de Pago correspondiente.

Referencia del folleto: 4.9.3.1.5 NOTA DE VALORES

El importe remanente de Fondos Disponibles de Principales que no hubiere sido utilizado para la adquisición de Derechos de Crédito Adicionales será depositado en la Cuenta de Principales.

Referencia del folleto: 4.9.3.1.5 NOTA DE VALORES

2. A partir de la finalización del Periodo de Restitución, los Fondos Disponibles de Principales se aplicarán a la amortización de los Bonos hasta su total amortización.

No reducción del Fondo de Reserva

Referencia del folleto: 3.4.2.2 MÓDULO ADICIONAL A LA NOTA DE VALORES DE TITULIZACIÓN

el Fondo de Reserva Requerido no se reducirá en la Fecha de Pago que corresponda y permanecerá en el importe del Fondo de Reserva Requerido en la Fecha de Pago precedente, cuando en la Fecha de Pago concorra cualquiera de las circunstancias siguientes:

Referencia del folleto: 3.4.2.2 MÓDULO ADICIONAL A LA NOTA DE VALORES DE TITULIZACIÓN

Limite: 1%

i) Que en la Fecha de Determinación precedente a la Fecha de Pago correspondiente, el importe a que ascienda el Saldo Vivo de los Derechos de Crédito Morosos fuera superior al 1,00% del Saldo Vivo de los Derechos de Crédito no Dudosos.

Referencia del folleto: 3.4.2.2 MÓDULO ADICIONAL A LA NOTA DE VALORES DE TITULIZACIÓN

ii) Que en la Fecha de Pago precedente, el Fondo de Reserva no hubiera sido dotado en el importe del Fondo de Reserva Requerido a esa Fecha de Pago, o si no se pudiera dotar en la Fecha de Pago correspondiente.

Referencia del folleto: 3.4.2.2 MÓDULO ADICIONAL A LA NOTA DE VALORES DE TITULIZACIÓN

Limite: 2 años

iii) Que no hubieran transcurrido dos (2) años desde la fecha de constitución del Fondo.

ESTADOS FINANCIEROS PÚBLICOS DE FONDOS DE TITULIZACIÓN DE ACTIVOS

S.05.5

Denominación del Fondo: **BBVA CONSUMO 5, FONDO DE TITULIZACION DE ACTIVOS**

Denominación del compartimento:

Denominación de la gestora: **EUROPEA DE TITULIZACION, S.A., S.G.F.T.**

Estados agregados: **No**

Periodo: **2º Semestre**

Ejercicio: **2012**

OTRA INFORMACIÓN RELATIVA A LOS ACTIVOS CEDIDOS Y PASIVOS

(Las cifras relativas a importes se consignarán en miles de euros)

Distribución geográfica de activos titulizados	Situación actual 31/12/2012				Situación cierre anual anterior 31/12/2011				F. Abierto saldo acumulado desde el inicio			
	Nº de activos vivos	Principal pendiente (1)			Nº de activos vivos	Principal pendiente (1)			Nº de activos vivos	Principal pendiente (1)		
Andalucía	0400	16.879	0426	138.301	0452	19.909	0478	187.504	0504	22.237	0530	238.104
Aragón	0401	1.527	0427	12.601	0453	1.766	0479	17.330	0505	2.015	0531	22.304
Asturias	0402	1.380	0428	11.915	0454	1.707	0480	16.459	0506	1.945	0532	21.210
Baleares	0403	1.240	0429	8.662	0455	1.506	0481	12.228	0507	1.773	0533	16.324
Canarias	0404	4.375	0430	32.917	0456	5.345	0482	45.947	0508	6.125	0534	59.699
Cantabria	0405	431	0431	3.402	0457	526	0483	4.828	0509	610	0535	6.397
Castilla-León	0406	3.429	0432	27.962	0458	4.076	0484	38.042	0510	4.585	0536	48.325
Castilla La Mancha	0407	4.627	0433	35.932	0459	5.518	0485	50.327	0511	6.219	0537	65.236
Cataluña	0408	16.005	0434	138.505	0460	18.763	0486	186.971	0512	20.870	0538	235.369
Ceuta	0409	73	0435	1.022	0461	81	0487	1.242	0513	88	0539	1.457
Extremadura	0410	1.394	0436	11.523	0462	1.593	0488	15.147	0514	1.803	0540	18.665
Galicia	0411	1.143	0437	10.915	0463	1.331	0489	14.124	0515	1.663	0541	17.305
Madrid	0412	10.399	0438	84.418	0464	12.601	0490	119.167	0516	14.337	0542	156.632
Meilla	0413	223	0439	2.263	0465	260	0491	2.974	0517	299	0543	3.868
Murcia	0414	3.154	0440	27.322	0466	3.697	0492	36.894	0518	4.072	0544	46.539
Navarra	0415	457	0441	3.316	0467	554	0493	4.653	0519	668	0545	6.097
La Rioja	0416	268	0442	1.862	0468	328	0494	2.700	0520	383	0546	3.520
Comunidad Valenciana	0417	7.241	0443	56.728	0469	8.676	0495	77.837	0521	9.862	0547	100.873
País Vasco	0418	2.352	0444	19.262	0470	2.780	0496	26.349	0522	3.088	0548	33.571
Total España	0419	76.597	0445	628.828	0471	91.017	0497	860.723	0523	102.642	0549	1.101.495
Otros países Unión europea	0420	0	0446	0	0472	0	0498	0	0524	0	0550	0
Resto	0422	0	0448	0	0474	0	0500	0	0526	0	0552	0
Total general	0425	76.597	0450	628.828	0475	91.017	0501	860.723	0527	102.642	0553	1.101.495

(1) Entendiendo como principal pendiente el importe de principal pendiente de reembolso

ESTADOS FINANCIEROS PÚBLICOS DE FONDOS DE TITULIZACIÓN DE ACTIVOS

S.05.5

Denominación del Fondo: **BBVA CONSUMO 5, FONDO DE TITULIZACION DE ACTIVOS**

Denominación del compartimento:

Denominación de la gestora: **EUROPEA DE TITULIZACION, S.A., S.G.F.T.**

Estados agregados: **No**

Periodo: **2º Semestre**

Ejercicio: **2012**

OTRA INFORMACIÓN RELATIVA A LOS ACTIVOS CEDIDOS Y PASIVOS

(Las cifras relativas a importes se consignarán en miles de euros)

CUADRO B

Divisa/Activos titulizados	Situación actual 31/12/2012						Situación cierre anual anterior 31/12/2011						F. Abierto saldo acumulado desde el inicio					
	Nº de activos vivos		Principal pendiente en Divisa (1)		Principal pendiente en euros (1)		Nº de activos vivos		Principal pendiente en Divisa (1)		Principal pendiente en euros (1)		Nº de activos vivos		Principal pendiente en Divisa (1)		Principal pendiente en euros (1)	
Euro - EUR	0571	76.597	0577	628.828	0583	628.828	0600	91.017	0606	860.723	0611	860.723	0620	102.642	0626	1.101.495	0631	1.101.495
EEUU Dólar - USD	0572		0578		0584		0601		0607		0612		0621		0627		0632	
Japón Yen - JPY	0573		0579		0585		0602		0608		0613		0622		0628		0633	
Reino Unido Libra - GBP	0574		0580		0586		0603		0609		0614		0623		0629		0634	
Otras	0575				0587		0604				0615		0624				0635	
Total	0576	76.597			0588	628.828	0605	91.017			0616	860.723	0625	102.642			0636	1.101.495

(1) Entendiendo como principal pendiente el importe de principal pendiente de reembolso

ESTADOS FINANCIEROS PÚBLICOS DE FONDOS DE TITULIZACIÓN DE ACTIVOS

S.05.5

Denominación del Fondo: **BBVA CONSUMO 5, FONDO DE TITULIZACION DE ACTIVOS**

Denominación del compartimento:

Denominación de la gestora: **EUROPEA DE TITULIZACION, S.A., S.G.F.T.**

Estados agregados: **No**

Periodo: **2º Semestre**

Ejercicio: **2012**

OTRA INFORMACIÓN RELATIVA A LOS ACTIVOS CEDIDOS Y PASIVOS

(Las cifras relativas a importes se consignarán en miles de euros)

CUADRO C

Importe pendiente activos titulizados / Valor garantía (1)	Situación actual 31/12/2012				Situación cierre anual anterior 31/12/2011				F.Abierto saldo acumulado desde el inicio			
	Nº de activos vivos		Principal pendiente		Nº de activos vivos		Principal pendiente		Nº de activos vivos		Principal pendiente	
0% - 40%	1100	0	1110	0	1120	0	1130	0	1140	0	1150	0
40% - 60%	1101	0	1111	0	1121	0	1131	0	1141	0	1151	0
60% - 80%	1102	0	1112	0	1122	0	1132	0	1142	0	1152	0
80% - 100%	1103	0	1113	0	1123	0	1133	0	1143	0	1153	0
100% - 120%	1104	0	1114	0	1124	0	1134	0	1144	0	1154	0
120% - 140%	1105	0	1115	0	1125	0	1135	0	1145	0	1155	0
140% - 160%	1106	0	1116	0	1126	0	1136	0	1146	0	1156	0
superior al 160%	1107	0	1117	0	1127	0	1137	0	1147	0	1157	0
Total	1108	0	1118	0	1128	0	1138	0	1148	0	1158	0
Media ponderada (%)			1119				1139				1159	

(1) Distribución según el valor de la razón entre el importe pendiente de amortizar de los préstamos con garantía real y la última valoración disponible de tasación de los inmuebles hipotecados, o valor razonable de otras garantías reales, siempre que el valor de las mismas se haya considerado en el momento inicial del Fondo, expresada en porcentaje

ESTADOS FINANCIEROS PÚBLICOS DE FONDOS DE TITULIZACIÓN DE ACTIVOS

S.05.5

Denominación del Fondo: **BBVA CONSUMO 5, FONDO DE TITULIZACION DE ACTIVOS**
 Denominación del compartimento:
 Denominación de la gestora: **EUROPEA DE TITULIZACION, S.A., S.G.F.T.**
 Estados agregados: **No**
 Período: **2º Semestre**
 Ejercicio: **2012**

OTRA INFORMACIÓN RELATIVA A LOS ACTIVOS CEDIDOS Y PASIVOS

(Las cifras relativas a importes se consignarán en miles de euros)

CUADRO D

Rendimiento índice del periodo	Número de activos		Principal Pendiente		Margen ponderado s/ índice de referencia	Tipo de interés medio ponderado (2)
	vivos		1410		1420	1430
Índice de referencia (1)	1400		1410		1420	1430
Fijo	76.597		628.828			8,47
TOTAL						
Total	1405	76.597	1415	628.828	1425	1435
						8,47

(1) La gestora deberá cumplimentar el índice de referencia que corresponda en cada caso (EURIBOR un año, LIBRO, etc.)

(2) En el caso de tipos fijos no se cumplimentará la columna de margen ponderado y se indicará el tipo de interés medio ponderado de los activos a tipo fijo en la columna "tipo de interés medio ponderado"

ESTADOS FINANCIEROS PÚBLICOS DE FONDOS DE TITULIZACIÓN DE ACTIVOS

S.05.5

Denominación del Fondo: **BBVA CONSUMO 5, FONDO DE TITULIZACION DE ACTIVOS**

Denominación del compartimento:

Denominación de la gestora: **EUROPEA DE TITULIZACION, S.A., S.G.F.T.**

Estados agregados: **No**

Periodo: **2º Semestre**

Ejercicio: **2012**

OTRA INFORMACIÓN RELATIVA A LOS ACTIVOS CEDIDOS Y PASIVOS

(Las cifras relativas a importes se consignarán en miles de euros)

CUADRO E Tipo de interés nominal	Situación actual 31/12/2012				Situación cierre anual anterior 31/12/2011				F. Abierto saldo acumulado desde el inicio			
	Nº de activos vivos		Principal pendiente		Nº de activos vivos		Principal pendiente		Nº de activos vivos		Principal pendiente	
Inferior al 1%	1500	0	1521	0	1542	0	1563	0	1584	0	1605	0
1% - 1,49%	1501	0	1522	0	1543	0	1564	0	1585	0	1606	0
1,5% - 1,99%	1502	0	1523	0	1544	0	1565	0	1586	0	1607	0
2% - 2,49%	1503	0	1524	0	1545	0	1566	0	1587	0	1608	0
2,5% - 2,99%	1504	0	1525	0	1546	0	1567	0	1588	0	1609	0
3% - 3,49%	1505	0	1526	0	1547	0	1568	0	1589	0	1610	0
3,5% - 3,99%	1506	0	1527	0	1548	0	1569	0	1590	0	1611	0
4% - 4,49%	1507	0	1528	0	1549	0	1570	0	1591	0	1612	0
4,5% - 4,99%	1508	0	1529	0	1550	0	1571	0	1592	0	1613	0
5% - 5,49%	1509	34	1530	103	1551	77	1572	250	1593	98	1614	485
5,5% - 5,99%	1510	665	1531	4.381	1552	855	1573	5.452	1594	1.220	1615	9.710
6% - 6,49%	1511	970	1532	7.206	1553	1.337	1574	10.535	1595	1.633	1616	14.125
6,5% - 6,99%	1512	3.676	1533	30.420	1554	4.469	1575	42.640	1596	5.252	1617	56.440
7% - 7,49%	1513	4.606	1534	43.212	1555	5.170	1576	53.276	1597	6.736	1618	76.136
7,5% - 7,99%	1514	12.284	1535	103.583	1556	14.370	1577	143.749	1598	15.791	1619	179.554
8% - 8,49%	1515	11.517	1536	101.781	1557	13.354	1578	136.443	1599	15.005	1620	174.692
8,5% - 8,99%	1516	21.624	1537	178.672	1558	25.156	1579	246.862	1600	27.062	1621	307.149
9% - 9,49%	1517	8.168	1538	73.433	1559	9.536	1580	97.003	1601	10.588	1622	118.611
9,5% - 9,99%	1518	7.180	1539	48.638	1560	9.019	1581	69.449	1602	10.156	1623	90.750
Superior al 10%	1519	5.873	1540	37.399	1561	7.674	1582	55.064	1603	9.101	1624	73.843
Total	1520	76.597	1541	628.828	1562	91.017	1583	860.723	1604	102.642	1625	1.101.495
Tipo de interés medio ponderado de los activos(%)			9542	8,36			9584	8,53			1626	8,51
Tipo de interés medio ponderado de los pasivos(%)			9543	1,12			9585	1,68			1627	

ESTADOS FINANCIEROS PÚBLICOS DE FONDOS DE TITULIZACIÓN DE ACTIVOS

S.05.5

Denominación del Fondo: **BBVA CONSUMO 5, FONDO DE TITULIZACION DE ACTIVOS**
 Denominación del compartimento:
 Denominación de la gestora: **EUROPEA DE TITULIZACION, S.A., S.G.F.T.**
 Estados agregados: **No**
 Período: **2º Semestre**
 Ejercicio: **2012**

OTRA INFORMACIÓN RELATIVA A LOS ACTIVOS CEDIDOS Y PASIVOS

CUADRO F

Concentración	Situación actual 31/12/2012				Situación cierre anual anterior 31/12/2011				F. Abierto saldo acumulado desde el inicio			
	Porcentaje		CNAE (2)		Porcentaje		CNAE (2)		Porcentaje		CNAE (2)	
Diez primeros deudores/emisores con más concentración	2000	0,08			2030	0,06			2060	0,08		
Sector: (1)	2010		2020		2040		2050		2070		2080	

(1) Indíquese denominación del sector con mayor concentración

(2) Incluir código CNAE con dos niveles de agregación

ESTADOS FINANCIEROS PÚBLICOS DE FONDOS DE TITULIZACIÓN DE ACTIVOS

S.05.5

Denominación del Fondo: **BBVA CONSUMO 5, FONDO DE TITULIZACION DE ACTIVOS**
 Denominación del compartimento:
 Denominación de la gestora: **EUROPEA DE TITULIZACION, S.A., S.G.F.T.**
 Estados agregados: **No**
 Período: **2º Semestre**
 Ejercicio: **2012**

OTRA INFORMACIÓN RELATIVA A LOS ACTIVOS CEDIDOS Y PASIVOS

(Las cifras relativas a importes se consignarán en miles de euros)

CUADRO G

Divisa/Pasivos emitidos por el fondo	Situación actual 31/12/2012						F. Abierto saldo acumulado desde el inicio					
	Nº de pasivos emitidos		Principal pendiente en Divisa		Principal pendiente en euros		Nº de pasivos emitidos		Principal pendiente en Divisa		Principal pendiente en euros	
Euro - EUR	3000	9.000	3060	653.198	3110	653.198	3170	9.000	3230	900.000	3250	900.000
EEUU Dólar - USDR	3010		3070		3120		3180		3240		3260	
Japón Yen - JPY	3020		3080		3130		3190		3250		3270	
Reino Unido Libra - GBP	3030		3090		3140		3200		3260		3280	
Otras	3040				3150		3210				3290	
Total	3050	9.000			3160	653.198	3220	9.000			3300	900.000

Estado S.06 – NOTAS EXPLICATIVAS

NOTA EXPLICATIVA AL ESTADO S.05.2 CUADRO A

VIDA MEDIA

- a) Escenario inicial: Vida media inicial calculada según cuadro del folleto informativo, con hipótesis de tasa de morosidad = 0% y tasa de amortización anticipada = 0%
- b) Situación actual: Vida media actual calculada según método de amortización actual (secuencial o prorratea), con hipótesis de tasa de morosidad = 0%, tasa de amortización anticipada = 0% y sin ejercicio de la amortización anticipada opcional.

MIEMBROS DEL CONSEJO DE ADMINISTRACIÓN DE LA SOCIEDAD GESTORA

D. Sergio Fernández-Pacheco Ruiz-Villar
Presidente

D. Pedro María Urresti Laca
Vicepresidente

D. Ignacio Echevarría Soriano

D^a. Ana Fernández Manrique (*)

D. Mario Masiá Vicente

D. Justo de Rufino Portillo

D. Jorge Sáenz-Azcúnaga Carranza

D. Antonio Muñoz Calzada en representación de
Bankinter, S.A.

D. Ignacio Benloch Fernández-Cuesta en representación
de Banco Cooperativo Español, S.A.

Diligencia: El Consejo de Administración de Europea de Titulización., S.A., S.G.F.T., en sesión del 21 de marzo de 2013, ha formulado y aprobado las Cuentas Anuales integradas por balance, cuenta de pérdidas y ganancias, estados de flujos de efectivo, estado de ingresos y gastos reconocidos y memoria e informe de gestión (incluidos los Anexos) de BBVA CONSUMO 5 Fondo de Titulización de Activos - Fondo en liquidación, correspondientes al ejercicio cerrado a 31 de diciembre de 2012, contenidos en las 60 páginas anteriores, numeradas de la 1 a la 39, a excepción de los Anexos que están contenidos en 21 páginas sin numeración y así han firmado el presente documento.

Madrid, 21 de marzo de 2013

D^a. Belén Rico Arévalo
Secretaria no Consejera

(*) En representación del Consejero señalado, por no haberle sido posible asistir a la reunión, firma D. Sergio Fernández-Pacheco Ruiz-Villar.