



**Grupo Agbar**



**AGUAS DE BARCELONA  
GRUPO AGBAR**

**RESULTADOS 2003**



**Grupo Agbar**

**Grupo Agbar**





**Grupo Agbar**

# HECHOS SIGNIFICATIVOS 2003





**Grupo Agbar**

**Agua y Saneamiento**



- **Nuevos contratos División Agua y Saneamiento:**

- Gestión del agua: 145.431 habitantes (30 nuevos contratos)
- Alcantarillado: 62.859 habitantes (9 nuevos municipios)
- Depuración: 417.406 habitantes equivalentes (56 plantas)

- **Renovaciones contratos División Agua y Saneamiento:**

- Gestión del agua: 1.757.647 habitantes (70 contratos renovados)
- Alcantarillado: 367.132 habitantes (37 municipios renovados)
- Depuración: 1.944.060 habitantes equivalentes (126 plantas)

**Tasa de renovación: 95,9%**



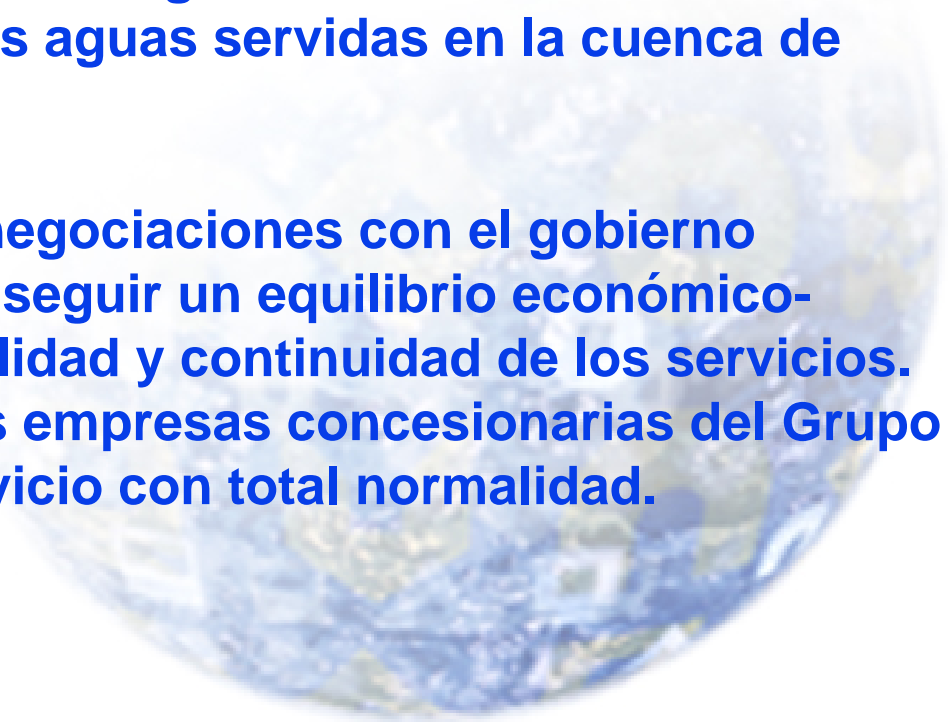
## ***Nacional***

- **Escasa actividad comercial, con ausencia de privatizaciones importantes a lo largo de 2003. Se espera reactivación del proceso privatizador después de las Elecciones Generales (14-M).**



## ***Internacional***

- **Aguas Andinas inaugura en Santiago de Chile la segunda planta de tratamiento de aguas residuales. Esta planta, La Farfana, depurará cerca del 50% de la totalidad de las aguas residuales generadas en la ciudad. Se consigue alcanzar así el saneamiento del 75% de las aguas servidas en la cuenca de Santiago.**
- **Argentina: Continúan las negociaciones con el gobierno argentino con el fin de conseguir un equilibrio económico-financiero y asegurar la calidad y continuidad de los servicios. A lo largo del año 2003, las empresas concesionarias del Grupo Agbar han prestado el servicio con total normalidad.**





**Grupo Agbar**



**Salud**



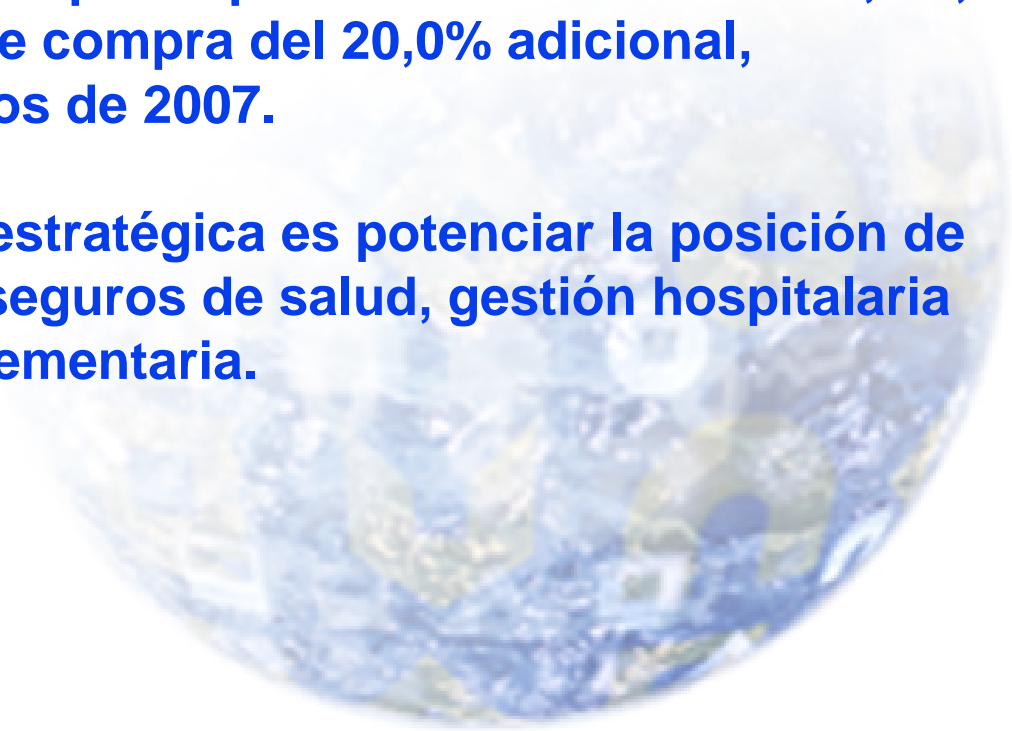


<b>• <u>Número de Asegurados:</u></b> (Excluído el coaseguro)	<b><u>2003</u></b>	<b><u>2002</u></b>
-España	1.741.225	1.595.268
-UTE Alzira	235.830	232.985
-TOTAL	1.977.055	1.828.253
-TASA DE SINIESTRALIDAD	80,9%	80,6%



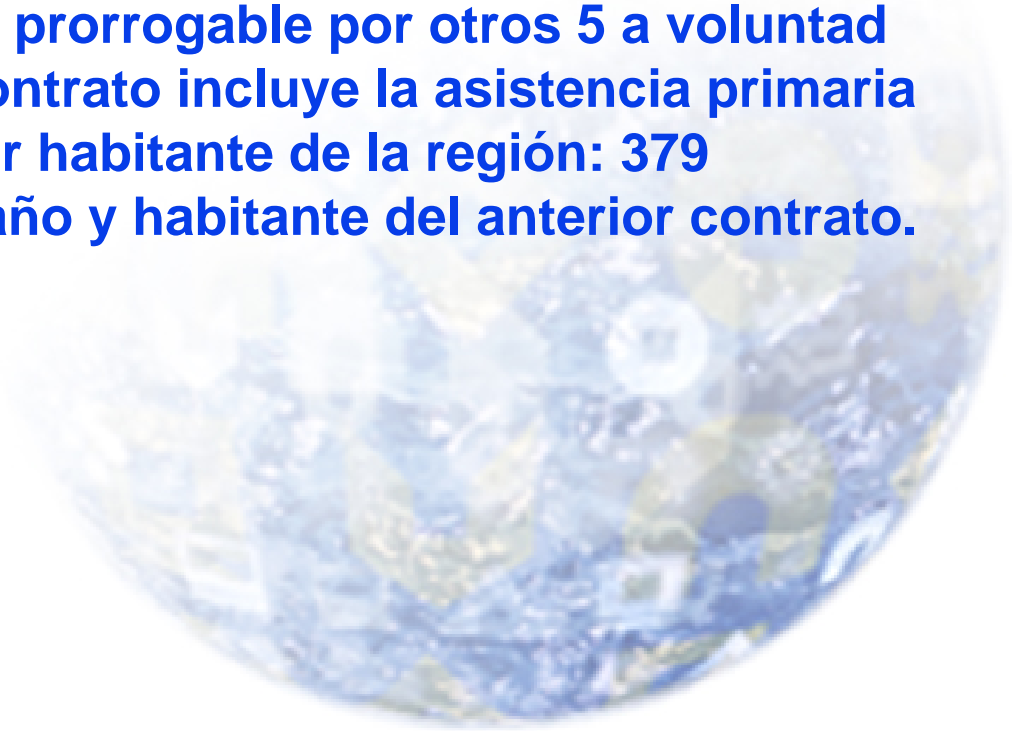
## ***Alianza con Médéric***

- **Venta del 0,4% de Adeslas a Médéric, a raíz de la alianza estratégica con el grupo francés firmada a principios de 2002. Médéric pasa a poseer una participación en Adeslas del 25,0%, y mantiene una opción de compra del 20,0% adicional, ejecutable hasta mediados de 2007.**
- **El objetivo de la alianza estratégica es potenciar la posición de liderazgo en materia de seguros de salud, gestión hospitalaria y previsión social complementaria.**



## ***Hospital de la Ribera***

- **Primer trimestre 2003: Adjudicación del nuevo concurso para la gestión del Hospital de la Ribera a UTE Alzira, en la que Adeslas tiene una participación mayoritaria. La duración de la concesión es de 15 años, prorrogable por otros 5 a voluntad de las partes. El nuevo contrato incluye la asistencia primaria y especializada. Prima por habitante de la región: 379 euros/año vs. 236 euros/año y habitante del anterior contrato.**





**Grupo Agbar**



# Inspección y Certificación

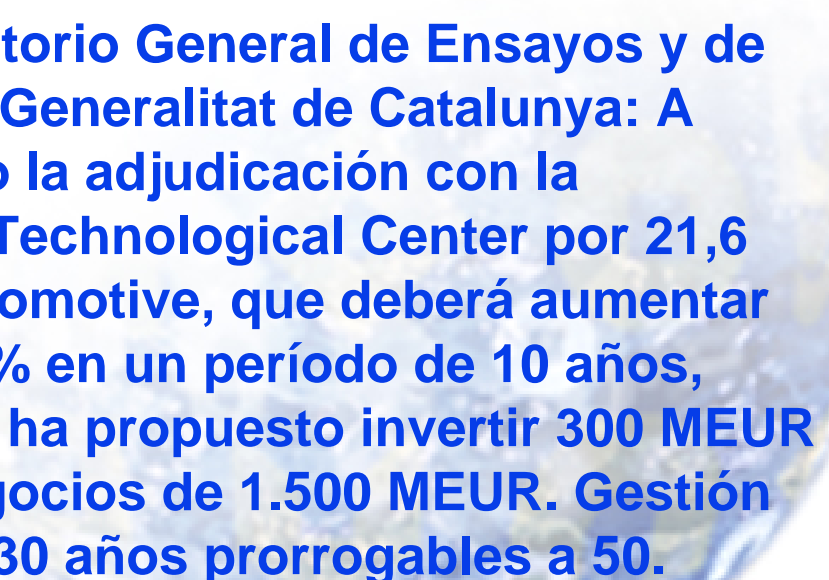


**INSPECCIÓN Y CERTIFICACIÓN**

<b><u>Número de Inspecciones:</u></b>	<b><u>2003</u></b>	<b><u>2002</u></b>
-España	4.037.931	3.920.069
-Estados Unidos	9.177.100	8.339.025
-Argentina	277.160	224.549
-Portugal	229.767	216.733
-Costa Rica	<u>1.313.249</u>	<u>701.636</u>
<b>TOTAL</b>	<b>15.035.207</b>	<b>13.402.012</b>



## ***Nacional***

- **2003: Año de consolidación de Applus+ como líder en España de la certificación, cuya estrategia sigue siendo la expansión hacia nuevos productos y nuevos mercados.**
  - **Privatización de LGAI (Laboratorio General de Ensayos y de Investigación) por parte de la Generalitat de Catalunya: A principios de 2003, se produjo la adjudicación con la adquisición del 60% de LGAI Technological Center por 21,6 MEUR por parte de Agbar Automotive, que deberá aumentar esta participación hasta el 95% en un período de 10 años, período en el que el Grupo se ha propuesto invertir 300 MEUR para alcanzar una cifra de negocios de 1.500 MEUR. Gestión concedida por un período de 30 años prorrogables a 50.**
- 

- **Incorporaciones a Applus+ durante 2003:**
  - **Cayacea y ECAL. Laboratorios líderes en España del sector agroalimentario.**
  - **Vermeulen. Primera empresa española en inspección de contenedores marítimos, dando también servicio a inspecciones y peritaciones en otros sectores.**
  - **Ascammplus+. Constituida entre Applus+ y ASCAMM, para ofrecer servicios de certificación de moldes de inyección y utensilios de plástico y metal y formación tecnológica de alto nivel.**



## ***Nacional***

- **Renegociación de los contratos concesionales llevada a cabo con éxito en diferentes Comunidades Autónomas.**
- **Applus+ IDIADA ha iniciado actividades en nuevos campos como la electrónica, la ergonomía y los nuevos materiales y procesos de fabricación.**





## ***Internacional***

- **Primer aniversario de Applus+ Technologies (desarrollo y tecnología medioambiental) en Seattle (Washington) y arranque en Connecticut en octubre, estando a la espera de la adjudicación de New Hampshire y de California.**
  - **Constitución en Alemania de Applus+ Deutschland en diciembre que realizará actividades de certificación del automóvil.**
  - **Argentina: Consolidación y repunte en la actividad de inspección técnica de vehículos.**
  - **Chile: Constitución de Applus+ Chile para optar a las futuras licitaciones del país.**
- 

## INSPECCIÓN-INTERNACIONAL

- **Asia: Inauguración de una innovadora planta modelo de gestión global de flotas de autobuses públicos en Nanjing (China). La estación atenderá a 6 millones de habitantes.**
- **Refuerzo de la presencia internacional de Applus+ IDIADA con la incorporación de Applus+ Automotive Technology Luxembourg, y la firma de contratos en China, Taiwan y Malasia.**





**Grupo Agbar**




**Residuos**



## *Venta*

- **A 5 de noviembre, los grupos Agbar y Suez formalizaron la venta del 100% del capital social de Cespa, Compañía Española de Servicios Públicos Auxiliares, S.A. y el 50% de Ecocat, S.A. al Grupo Ferrovial.**
- **Importe percibido por la venta: 250,8 MEUR.**



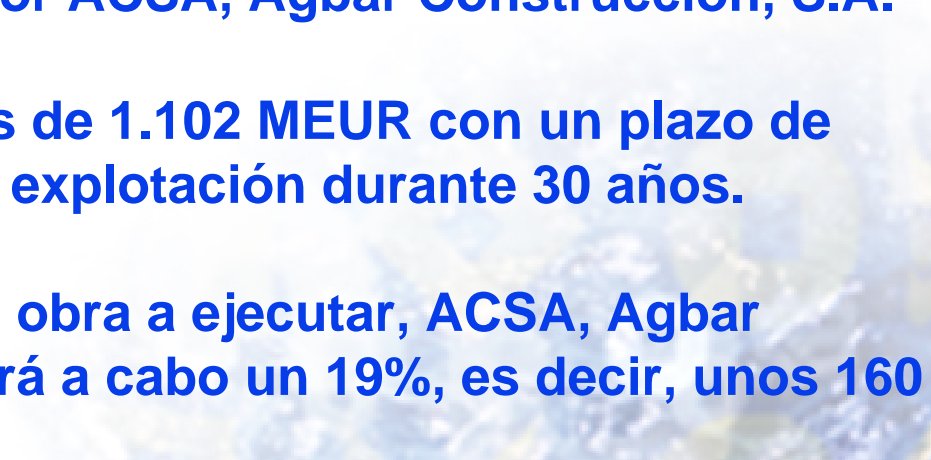


**Grupo Agbar**

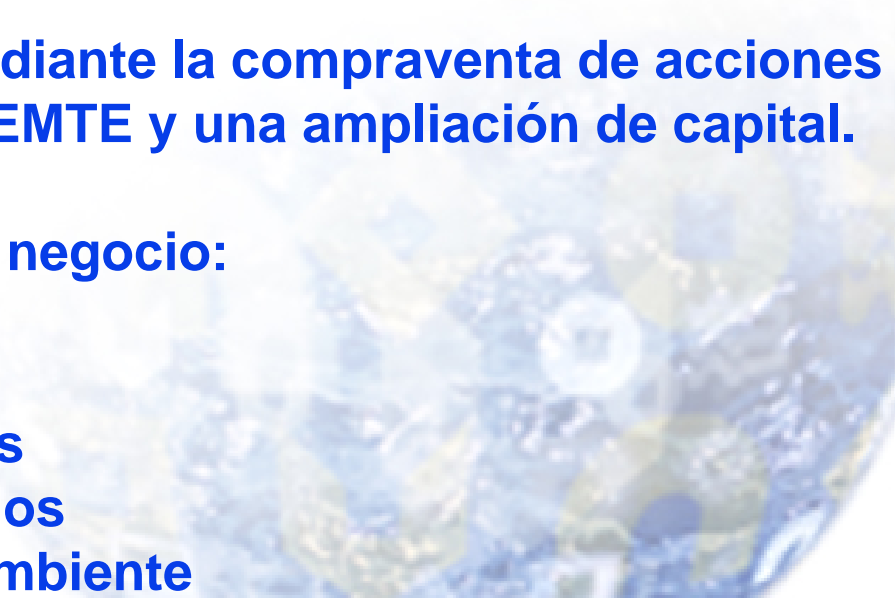
**Construcción e  
Instalaciones**



## ***Canal Segarra-Garrigues***

- **Constitución el pasado 18 de junio de 2003 de la sociedad Aigües del Segarra Garrigues, S.A., cuyo capital social, que asciende a 30MEUR y está desembolsado al 25%, está participado en un 22% por ACSA, Agbar Construcción, S.A.**
  - **El importe adjudicado es de 1.102 MEUR con un plazo de ejecución de 9 años y la explotación durante 30 años.**
  - **Del volumen previsto de obra a ejecutar, ACSA, Agbar Construcción, S.A. llevará a cabo un 19%, es decir, unos 160 MEUR.**
- 

## **EMTE**

- **Segundo semestre 2003: Se formalizó la entrada de Agbar en el capital de EMTE con una participación inicial del 35%, que aumentará en años sucesivos hasta llegar al 50% en 2006.**
  - **La operación se realizó mediante la compraventa de acciones a los socios históricos de EMTE y una ampliación de capital.**
  - **Cinco nuevas unidades de negocio:**
    - **Instalaciones eléctricas**
    - **Sistemas y tecnología**
    - **Instalaciones mecánicas**
    - **Mantenimiento y servicios**
    - **Ingenierías del medio ambiente**
- 



**Grupo Agbar**

**DATOS  
ECONÓMICO-FINANCIEROS  
A 31.12.03**





**CUENTA DE PÉRDIDAS Y GANANCIAS CONSOLIDADA 1/2**

Millones EUR	31.12.03	31.12.02	Variación 03 / 02
<b>INGRESOS EXPLOTACIÓN</b>	2.799,8	2.673,5	4,7 %
<b>CASH-FLOW EXPLOTACIÓN (EBITDA)</b>	430,3	433,6	-0,8 %
<b>Amortizaciones y Provisiones</b>	(189,0)	(198,5)	-4,8 %
<b>RESULTADO EXPLOTACIÓN (EBIT)</b>	241,3	235,1	2,7 %
<b>RESULTADO FINANCIERO</b>	(51,4)	(52,7)	-2,4 %
<b>Resultado Sociedades a V.T.C.</b>	16,3	(2,4)	n/a
<b>RDO.ORDINARIO ANTES FDO.COMERCIO</b>	206,2	180,0	14,6 %

**CUENTA DE PÉRDIDAS Y GANANCIAS CONSOLIDADA 2/2**

Millones EUR	31.12.03	31.12.02	Variación 03 / 02
<b>RDO.ORDINARIO ANTES FDO.COMERCIO</b>	206,2	180,0	14,6 %
Amortización Fondo de Comercio	(23,2)	(24,1)	-3,8 %
<b>RESULTADO ORDINARIO</b>	183,0	155,8	17,5 %
Resultados Extraordinarios	128,8	(15,7)	n/a
<b>RESULTADO ANTES DE IMPUESTOS</b>	311,9	140,2	122,5 %
Impuesto de Sociedades	(68,9)	33,2	n/a
<b>RESULTADO NETO</b>	243,0	173,4	40,1 %
Resultado Socios Externos	(48,7)	(40,7)	19,8 %
<b>RESULTADO NETO CONSOLIDADO ATRIBUIDO A LA SDAD. DOMINANTE</b>	<b>194,3</b>	<b>132,7</b>	<b>46,3 %</b>

**ENDEUDAMIENTO**

Millones EUR	31.12.03	31.12.02
<b>FONDOS PROPIOS CONSOLIDADOS</b>	1.119,5	972,5
<b>FF.PP. CONSOLIDADOS + MINORITARIOS</b>	1.367,7	1.298,8
<b>ENDEUDAMIENTO BRUTO CONSOLIDADO</b>	1.316,7	1.612,8
<b>ENDEUDAMIENTO NETO CONSOLIDADO</b>	911,3	1.311,1
<b>CAPITALES EMPLEADOS</b>	2.279,0	2.609,8
<b>GEARING (END.NETO / FF.PP. CONSO.+MINOR.)</b>	66,6 %	100,9 %
<b>ENDEUD. NETO / CAPITALES EMPLEADOS</b>	40,0 %	50,2 %

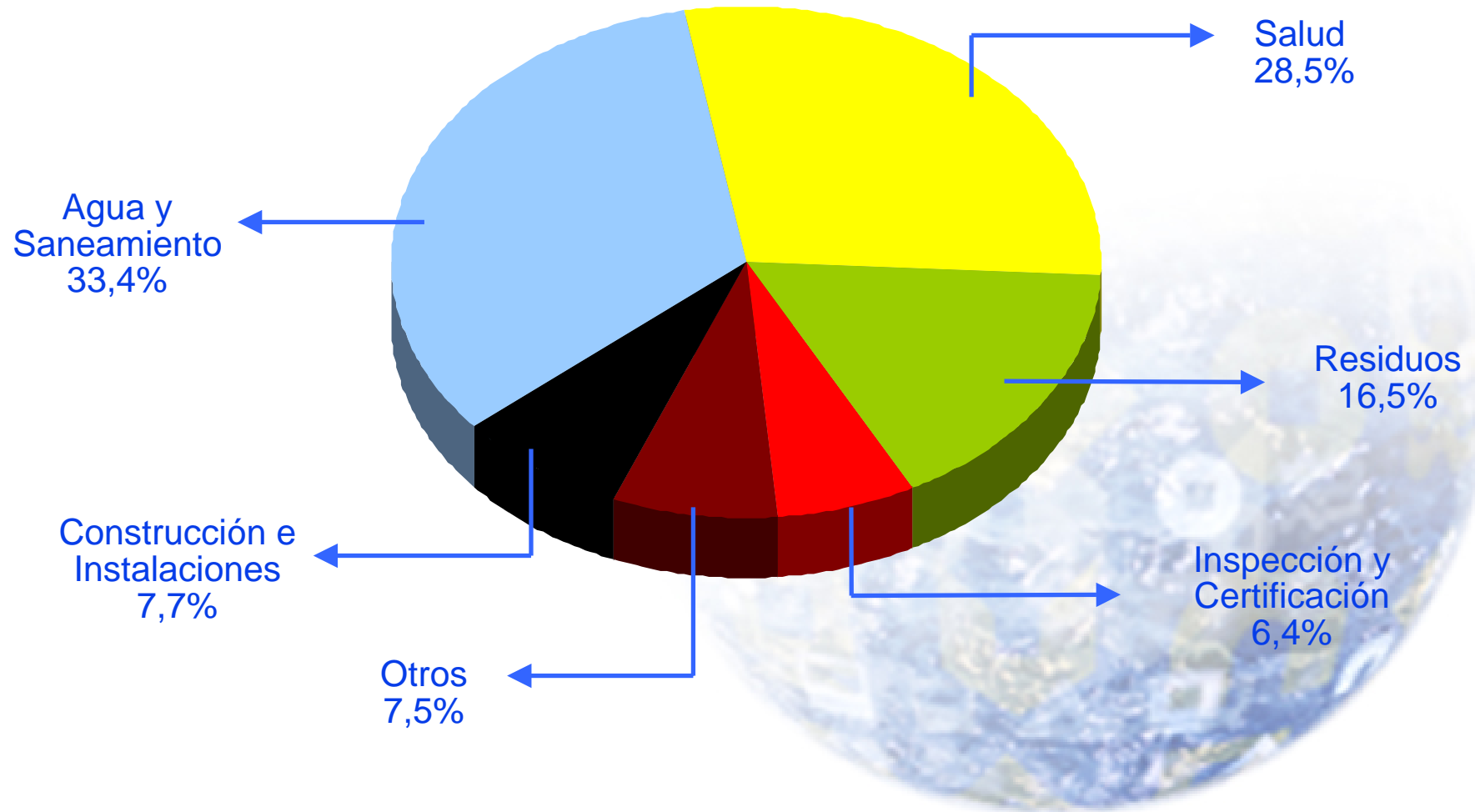
**DESGLOSE SECTORIAL CIFRA DE NEGOCIOS CONSOLIDADA**

Millones EUR	31.12.03	31.12.02	% Variación
<b>AGUA Y SANEAMIENTO</b>	892,7	830,7	7,5 %
<b>SALUD</b>	762,5	664,5	14,7 %
<b>CONSTRUCCIÓN E INSTALACIONES</b>	205,7	174,4	17,9 %
<b>INSPECCIÓN Y CERTIFICACIÓN</b>	170,4	131,8	29,3 %
<b>RESIDUOS</b>	440,9*	580,9	-24,1 %
<b>OTROS</b>	204,3	173,3	17,9 %
<b>TOTAL</b>	<b>2.676,5</b>	<b>2.555,7</b>	<b>4,7 %</b>

(\*): Desde el 1 de enero de 2003 al 30 de septiembre de 2003.

CIFRA DE NEGOCIOS POR SECTORES A 31.12.03

CIFRA DE NEGOCIOS

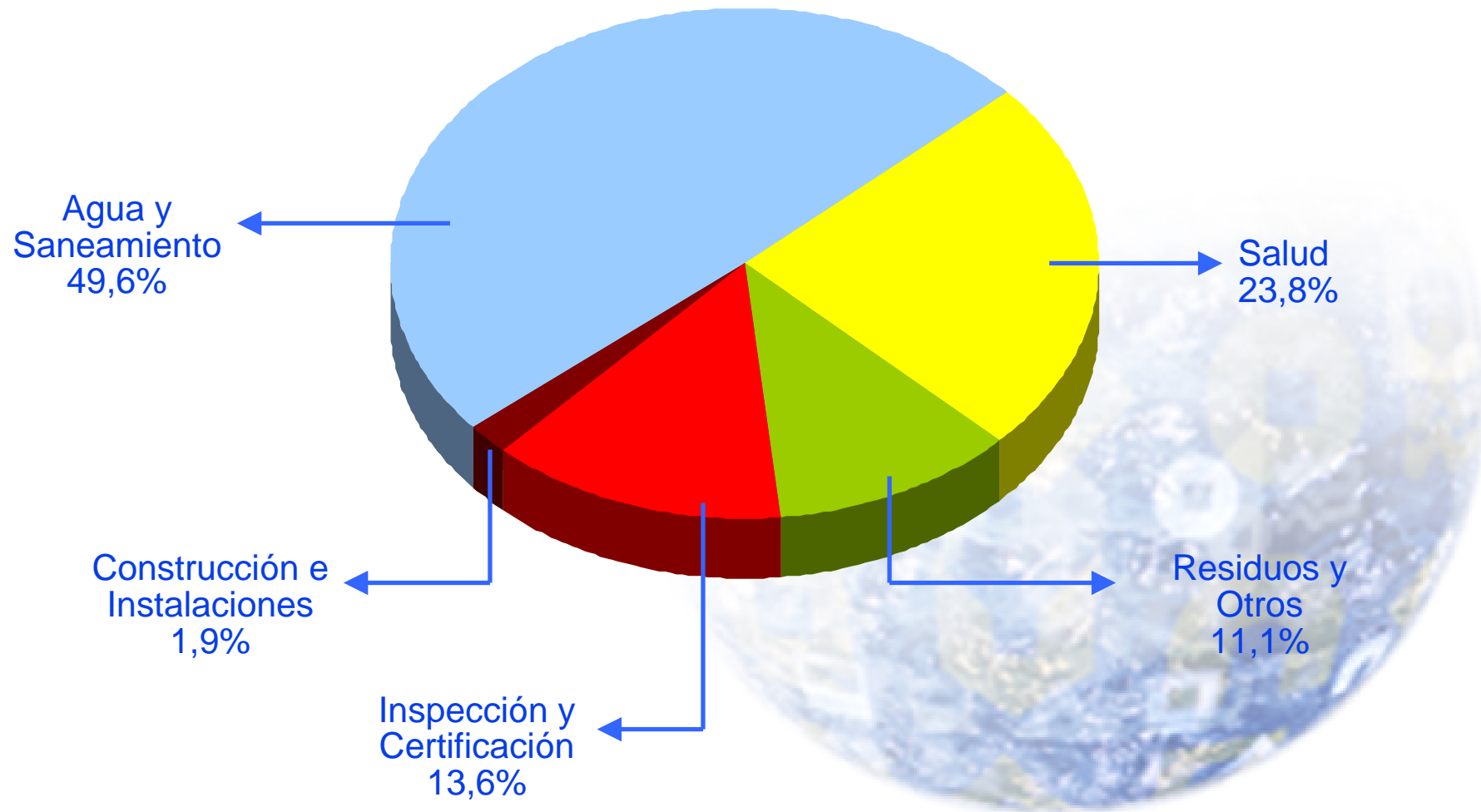


**CIFRA DE NEGOCIOS CONSOLIDADA**

Millones EUR	31.12.03	31.12.02	% Variación
<b>CIFRA NEGOCIOS UNIÓN EUROPEA</b>	2.479,9	2.316,9	7,0%
<b>CIFRA NEGOCIOS AMÉRICA</b>	196,7	238,8	-17,6%
<b>TOTAL CIFRA NEGOCIOS</b>	<b>2.676,5</b>	<b>2.555,7</b>	<b>4,7%</b>
<b>% CIFRA NEGOCIOS UNIÓN EUROPEA</b>	<b>93%</b>	<b>91%</b>	
<b>% CIFRA NEGOCIOS AMÉRICA</b>	<b>7%</b>	<b>9%</b>	
<b>% TOTAL CIFRA NEGOCIOS</b>	<b>100%</b>	<b>100%</b>	

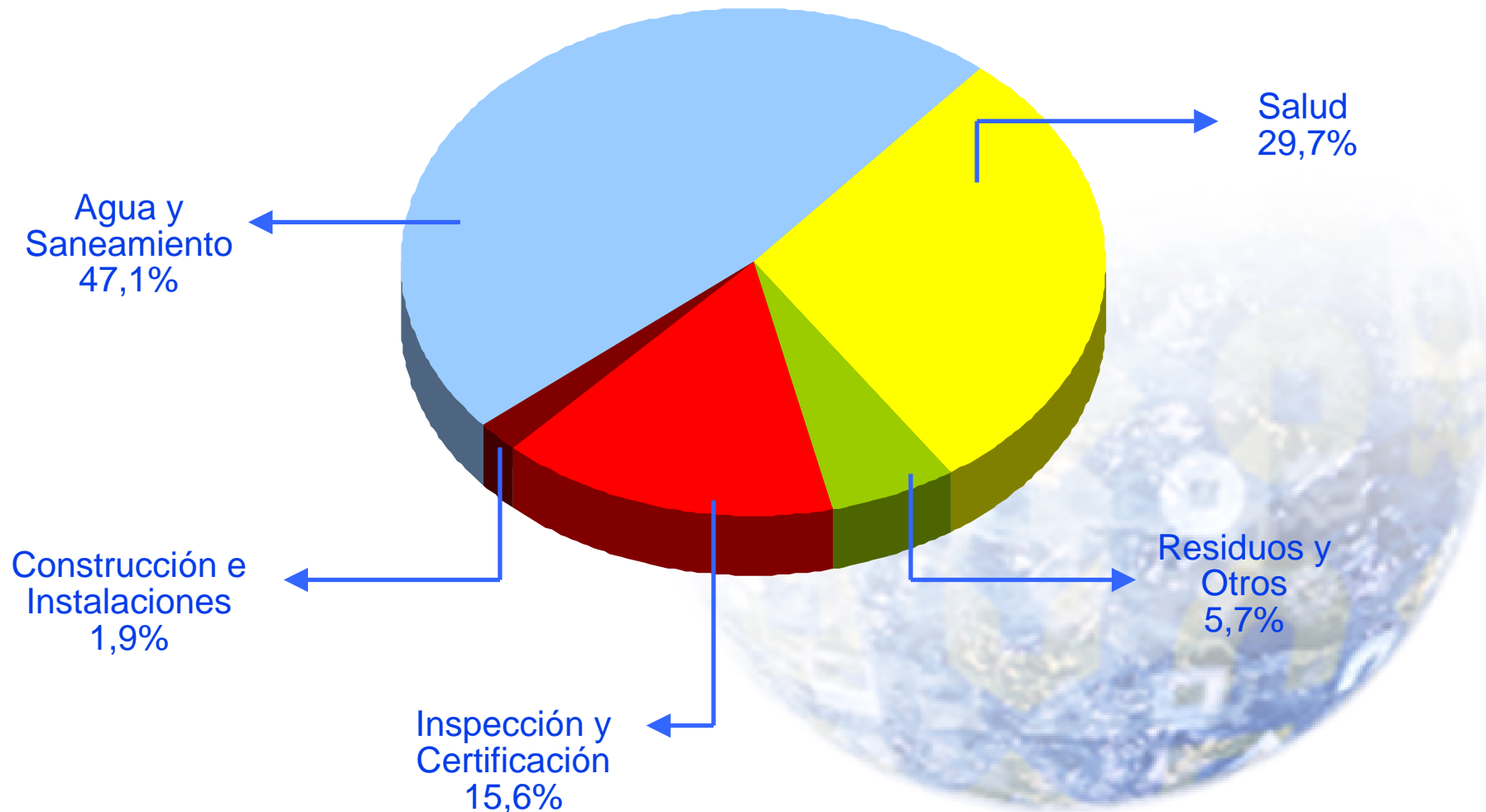
RESULTADO DE EXPLOTACION - EBIT POR SECTORES A 31.12.03

RESULTADO DE EXPLOTACION - EBIT



**RESULTADO ORDINARIO CONSOLIDADO ANTES DE F.C. POR SECTORES  
A 31.12.03**

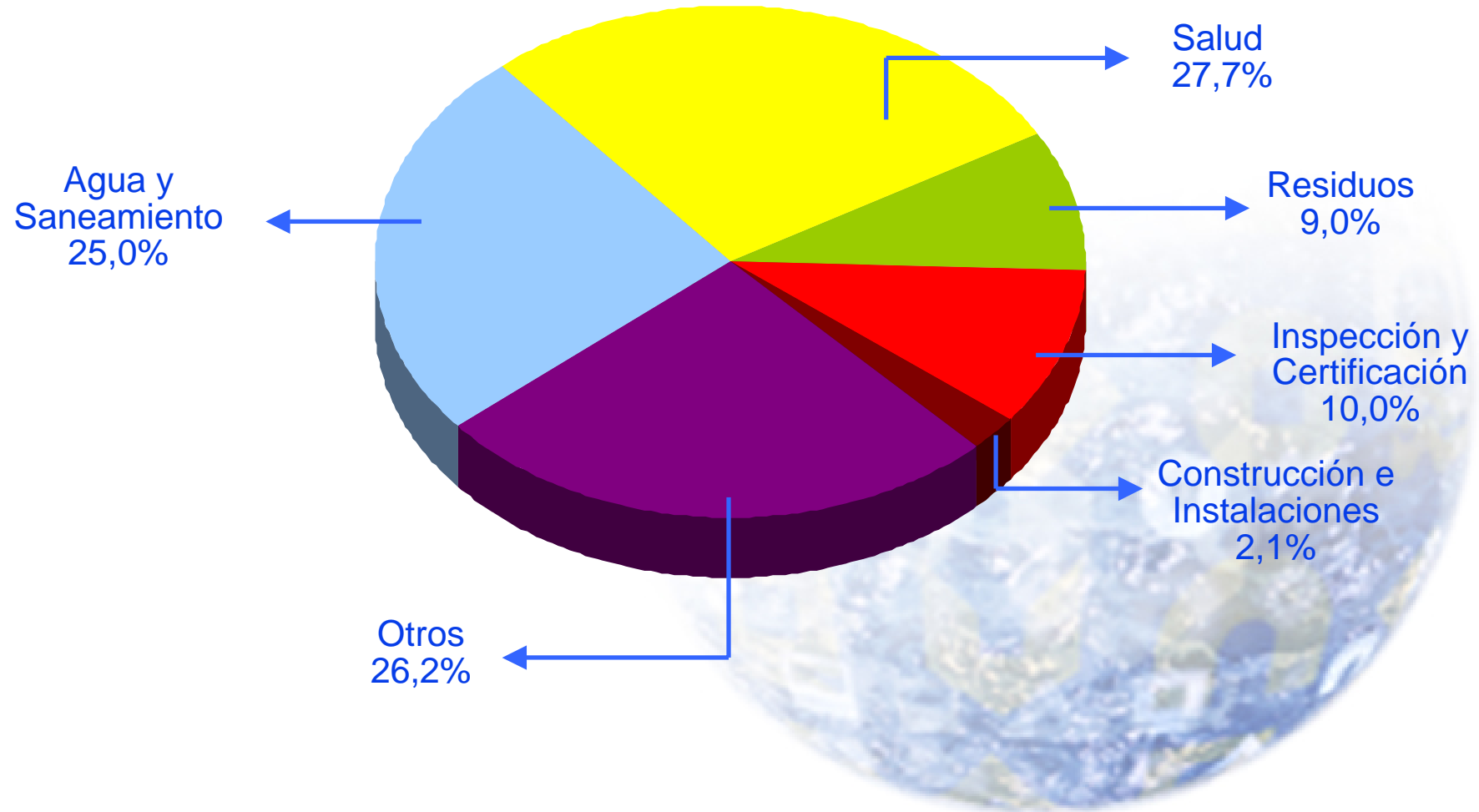
**RESULTADO ORDINARIO CONSOLIDADO ANTES DE F.C.**





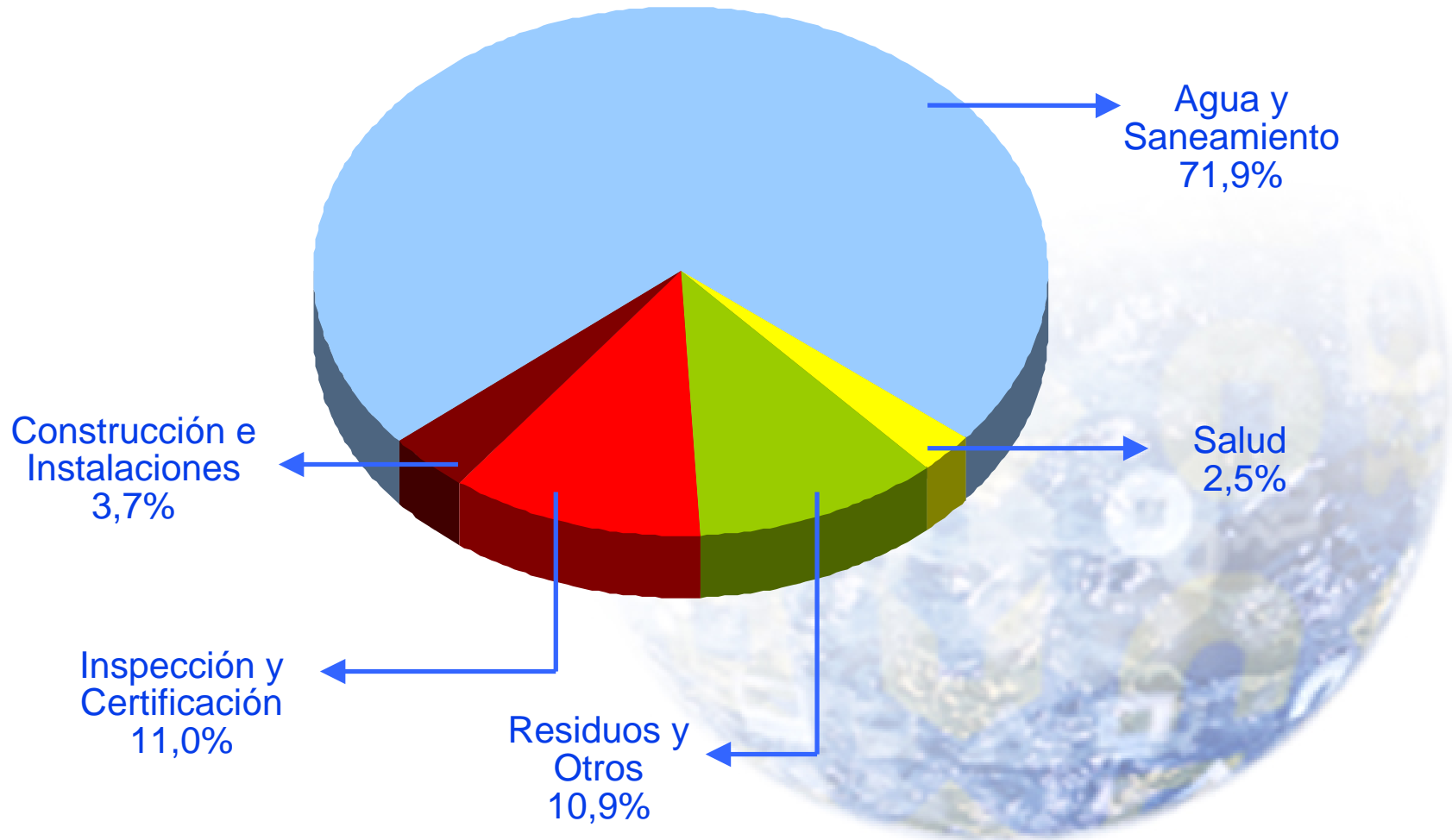
RESULTADO NETO CONSOLIDADO POR SECTORES A 31.12.03

RESULTADO NETO CONSOLIDADO



CAPITALES EMPLEADOS CONSOLIDADOS POR SECTORES A 31.12.03

CAPITALES EMPLEADOS CONSOLIDADOS





**Grupo Agbar**