

INDITEX



Resultados Primer Semestre 2018

12 septiembre 2018

Disclaimer

El presente documento tiene carácter puramente informativo y no constituye una oferta de venta, de canje o de adquisición, ni una invitación a formular ofertas de compra, sobre valores emitidos por ninguna de las sociedades mencionadas.

La información recogida en el presente documento puede contener manifestaciones sobre intenciones, expectativas o previsiones futuras. Todas aquellas manifestaciones, a excepción de aquellas basadas en datos históricos, son manifestaciones de futuro, incluyendo, entre otras, las relativas a nuestra posición financiera, estrategia de negocio, planes de gestión y objetivos para operaciones futuras. Dichas intenciones, expectativas o previsiones están afectadas, en cuanto tales, por riesgos e incertidumbres que podrían determinar que lo que ocurra en realidad no se corresponda con ellas.

Entre estos riesgos se incluyen, entre otros, la competencia del sector, las preferencias y las tendencias de gasto de los consumidores, las condiciones económicas y legales, las restricciones al libre comercio y/o la inestabilidad política en los distintos mercados donde está presente el Grupo Inditex o en aquellos países donde los productos del Grupo son fabricados o distribuidos.

Los riesgos e incertidumbres que podrían potencialmente afectar la información facilitada son difíciles de predecir. La compañía no asume la obligación de revisar o actualizar públicamente tales manifestaciones en caso de que se produzcan cambios o acontecimientos no previstos que pudieran afectar a las mismas.

La compañía facilita información sobre estos y otros factores que podrían afectar las manifestaciones de futuro, el negocio y los resultados financieros del Grupo Inditex, en los documentos que presenta ante la Comisión Nacional del Mercado de Valores de España. Se invita a todas aquellas personas interesadas a consultar dichos documentos.


Resumen



Fuerte crecimiento en 1S2018



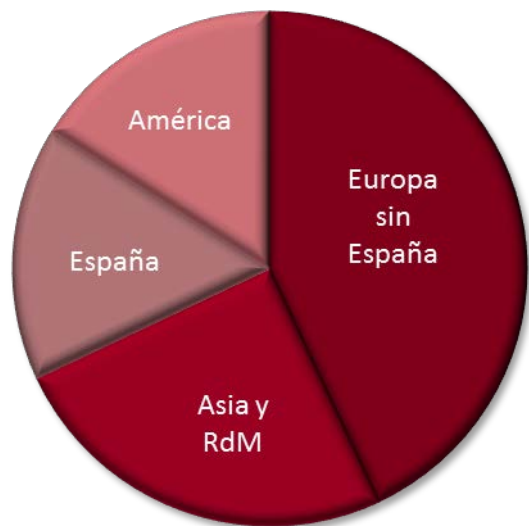
Plataforma global integrada en tienda y online



Primer Semestre 2018: Resumen

- ▶ Fuerte desempeño operativo
- ▶ Crecimiento ventas satisfactorio +8% en moneda local
- ▶ Ventas Comparables +4% sobre un comparable muy exigente
- ▶ Ventas comparables positivas en todas las areas geográficas
- ▶ Evolución positiva del margen bruto por desempeño del negocio
- ▶ Oportunidades de crecimiento global

Plataforma global integrada de tienda y online



Venta en tienda y Online	1S2018
Europa (sin España)	44%
Asia y RdM	25%
España	16%
América	15%
Total	100%

Nueva imagen de Zara



Nueva imagen de Zara




Click&Collect



Auto check-out



Resumen Financiero



Primer Semestre 2018

Millones de €	1S18	1S17	18/17	ML
Ventas netas	12.025	11.671	3%	8%
Margen bruto	6.817	6.582	4%	10%
EBIT	1.784	1.744	2%	17%
Beneficio neto	1.409	1.366	3%	--

- ▶ Fuerte desempeño operativo

Crecimiento de ventas satisfactorio

Millones de €	1S18	1S17	18/17
Ventas netas	12.025	11.671	3%

- ▶ Crecimiento de ventas del +8% en moneda local
- ▶ Fortaleza del Euro frente a monedas clave
- ▶ Ventas comparables +4% sobre +6% el año pasado

Margen bruto

% de ventas	1S18	1S17	18/17
Margen bruto	56,7%	56,4%	+30 p.b.

- ▶ Crecimiento de margen bruto +4% hasta €6.817 M
- ▶ Políticas comerciales sostenidas
- ▶ Estimación del margen bruto para 2S2018 +50pb


Estricto control de gastos operativos

Millones de €	1S18	1S17	18/17
Gastos Operativos	4.459	4.274	4%

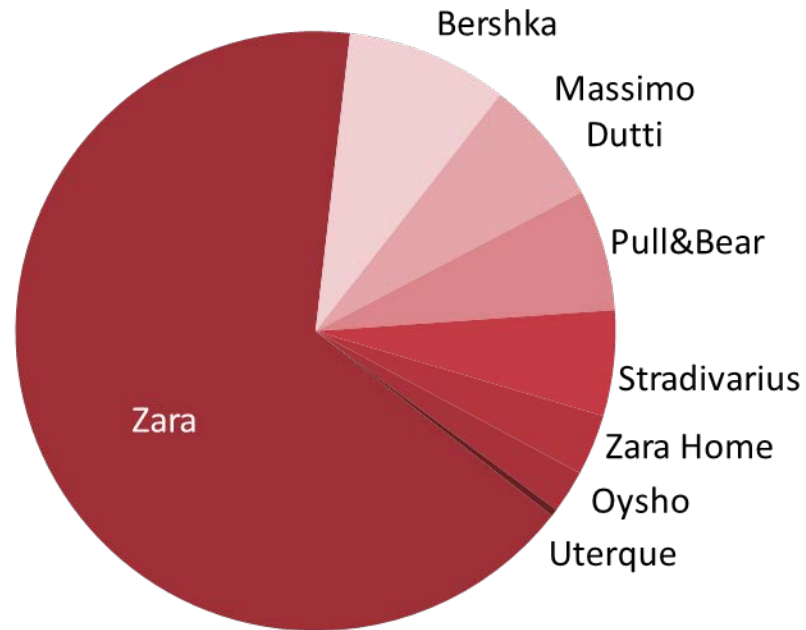
Modelo de negocio

Millones de €	1S18	1S17
Existencias	2.803	2.745
Deudores	871	825
Acreedores	(6.386)	(6.058)
Fondo de maniobra operativo	(2.713)	(2.488)
Caja neta (Deuda)	5.944	5.465

Cadenas



Ventas por cadena



% Ventas en tienda y on line


Ventas por cadena

€ millones	1S18	1S17
Zara	7.910	7.737
Pull&Bear	851	765
Massimo Dutti	811	791
Bershka	1.045	1.016
Stradivarius	690	664
Oysho	290	271
Zara Home	383	383
Uterqüe	46	45
Total	12.025	11.671


Cadenas

- ▶ Continúa el crecimiento de las cadenas
- ▶ Fuerte desempeño de Pull&Bear y Oysho

Perspectivas

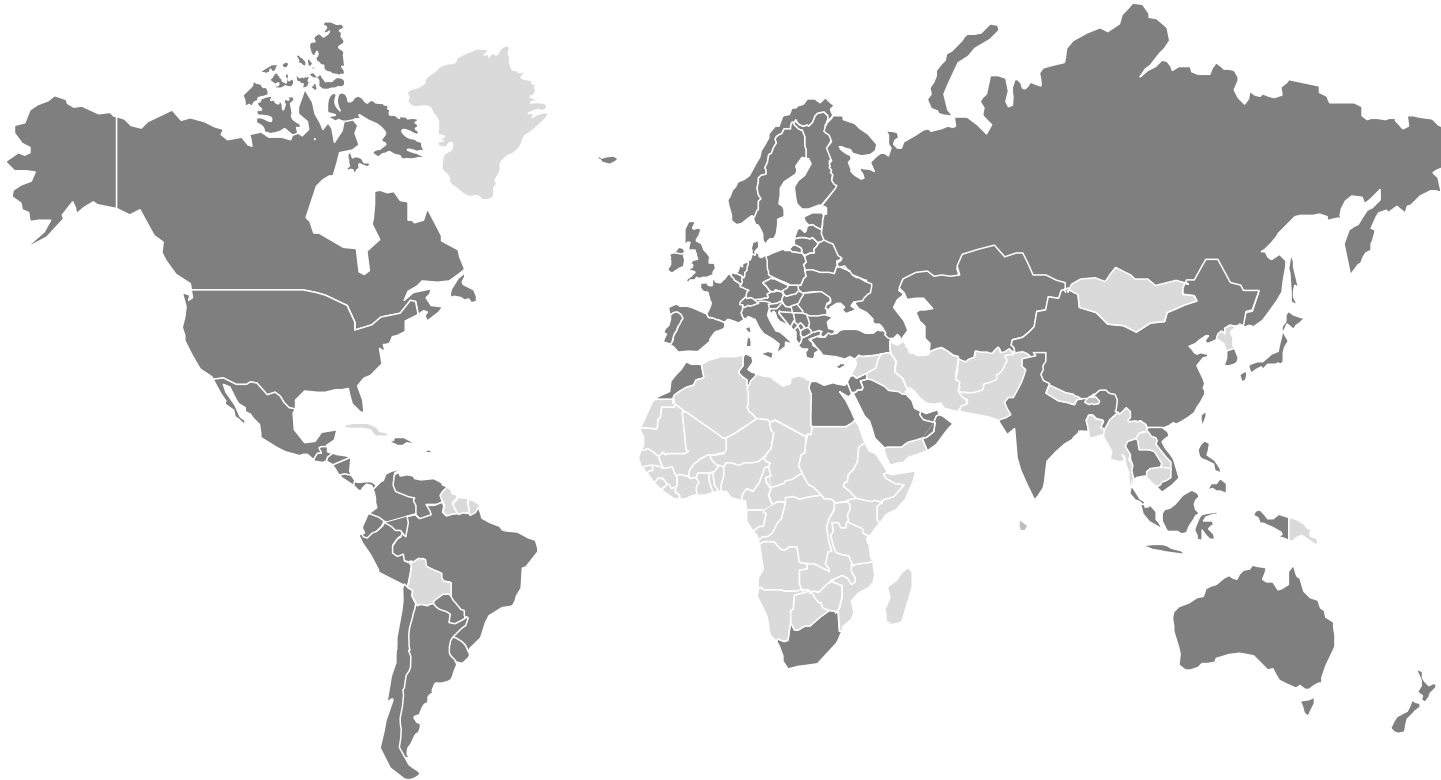


Plataforma global integrada en tienda y online



Oportunidades de crecimiento global

- ▶ Modelo de negocio diferenciado
- ▶ Plataforma global integrada de venta en tienda y online
- ▶ Fuertes oportunidades de crecimiento



Zara Corso Vittorio Emanuele Milán



Zara Corso Vittorio Emanuele Milán


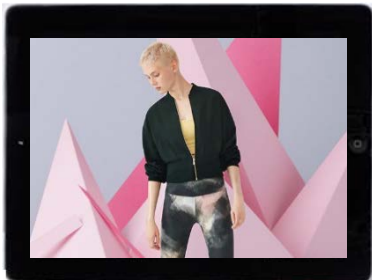


Zara Oslo Karl Johans Gate



Venta online global

- ▶ Entrega mismo día o día siguiente en todos los mercados clave



Lanzamiento online Zara Australia y Nueva Zelanda



Venta online global de todas las cadenas en 2020



Store & Online: Retro aesthetics



Store & Online: The Knits



Store & Online: Colección Studio



Store & Online: Edición Limitada



2018: Perspectivas

- ▶ La colección inicial otoño-invierno ha sido bien recibida por nuestros clientes. La dirección estima un crecimiento de las ventas comparables de entre el 4% y el 6% en el 2S2018.
- ▶ Inversión ordinaria c. €1.500 M
- ▶ Pago de dividendo de €0,375 por acción el 2 de noviembre

INDITEX



Resultados Primer Semestre 2018

12 septiembre 2018