



CLASE 8.^a



OK6839805


BANKINTER SOCIEDAD DE FINANCIACIÓN, S.A.

BALANCES RESUMIDOS AL 30 DE JUNIO DE 2012 Y 31 DE DICIEMBRE DE 2011
(Miles de Euros)

ACTIVO	Nota	30-06-12	31-12-11 (*)	PASIVO Y PATRIMONIO NETO	Nota	30-06-12	31-12-11 (*)
ACTIVO NO CORRIENTE				PATRIMONIO NETO			
Inversiones en empresas del grupo y asociadas a largo plazo	3	3.422.415	580.036	Fondos Propios	6	60	60
Total Activo no Corriente		3.422.415	580.036	Capital		60	60
				Reservas		1.646	2.488
				Resultado del ejercicio		137	(842)
				Total Patrimonio Neto		1.843	1.706
ACTIVO CORRIENTE				PASIVO NO CORRIENTE			
Deudores comerciales y otras cuentas a cobrar		304	362	Deudas con empresas del grupo y asociadas a largo plazo	5	3.434.934	589.529
Otros créditos con las Administraciones Públicas		1	1	Total Pasivo no Corriente		3.434.934	589.529
Activos por impuesto corriente		302	361				
Inversiones en empresas del grupo y asociadas a corto plazo	3	1.185.688	882.985	PASIVO CORRIENTE			
Efectivo y otros activos líquidos equivalentes	4	18.841	17.974	Deudas con empresas del grupo y asociadas a corto plazo	5	1.190.463	890.110
Total Activo Corriente		1.204.833	901.321	Acreeedores comerciales y otras cuentas a pagar		7	12
TOTAL ACTIVO		4.627.248	1.481.357	Proveedores		7	12
				Total Pasivo Corriente		1.190.470	890.122
				TOTAL PASIVO Y PATRIMONIO NETO		4.627.248	1.481.357

(*) Se presentan, única y exclusivamente, a efectos comparativos.

Las Notas explicativas 1 a 9 adjuntas forman parte integrante del balance resumido al 30 de junio de 2012.



OK6839806


CLASE 8.ª

**BANKINTER SOCIEDAD DE FINANCIACIÓN, S.A.****CUENTAS DE PÉRDIDAS Y GANANCIAS RESUMIDAS CORRESPONDIENTES
A LOS PERÍODOS DE SEIS MESES TERMINADOS EL 30 DE JUNIO DE 2012 Y 2011**
(Miles de Euros)

	Nota	(Debe)	
		30-06-12	30-06-11 (*)
Otros gastos de explotación		(19)	(8)
RESULTADO DE EXPLOTACIÓN		(19)	(8)
Ingresos financieros	3	23.660	11.291
Gastos financieros	5	(23.445)	(11.945)
RESULTADO FINANCIERO		215	(654)
RESULTADO ANTES DE IMPUESTOS		196	(662)
Impuestos sobre beneficios		(59)	199
RESULTADO DEL EJERCICIO PROCEDENTE DE OPERACIONES CONTINUADAS		137	(463)
Resultado del ejercicio procedente de operaciones interrumpidas, neto de impuestos		-	-
RESULTADO DEL EJERCICIO		137	(463)
BENEFICIO POR ACCIÓN (expresado en euros)			
Básico		227,57	(769,10)
Diluido		227,57	(769,10)

(*) Se presentan, única y exclusivamente, a efectos comparativos.

Las Notas explicativas 1 a 9 adjuntas forman parte integrante de la cuenta de pérdidas y ganancias resumida correspondiente al periodo de seis meses terminado el 30 de junio de 2012.



OK6839807

CLASE 8.ª


BANKINTER SOCIEDAD DE FINANCIACIÓN, S.A.**ESTADOS DE CAMBIOS EN EL PATRIMONIO NETO RESUMIDOS CORRESPONDIENTES A LOS PERIODOS DE SEIS MESES TERMINADOS EL 30 DE JUNIO DE 2012 Y 2011****A) ESTADOS DE INGRESOS Y GASTOS RECONOCIDOS RESUMIDOS**

(Miles de Euros)

	30-06-12	30-06-11 (*)
RESULTADO DE LA CUENTA DE PÉRDIDAS Y GANANCIAS (I)	137	(463)
TOTAL INGRESOS Y GASTOS IMPUTADOS DIRECTAMENTE EN EL PATRIMONIO NETO (II)	-	-
TOTAL TRANSFERENCIAS A LA CUENTA DE PÉRDIDAS Y GANANCIAS (III)	-	-
TOTAL INGRESOS Y GASTOS RECONOCIDOS (I+II+III)	137	(463)

(*) Se presentan, única y exclusivamente, a efectos comparativos.

Las Notas explicativas 1 a 9 adjuntas forman parte integrante del estado de ingresos y gastos reconocidos resumidos correspondiente al período de seis meses terminado el 30 de junio de 2012.



OK6839808

CLASE 8.ª

BANKINTER SOCIEDAD DE FINANCIACIÓN, S.A.**ESTADOS DE CAMBIOS EN EL PATRIMONIO NETO RESUMIDOS CORRESPONDIENTES A LOS
DE SEIS MESES TERMINADOS EL 30 DE JUNIO DE 2012 Y 2011****B) ESTADOS TOTALES DE CAMBIOS EN EL PATRIMONIO NETO RESUMIDOS**


(Miles de Euros)

	Patrimonio Neto			Total Patrimonio Neto
	Fondos Propios			
	Capital	Prima de Emisión y Reservas	Resultado del Ejercicio	
SALDO FINAL AL 31/12/2011	60	2.488	(842)	1.706
SALDO INICIAL AJUSTADO	60	2.488	(842)	1.706
Total ingresos / (gastos) reconocidos	-	-	137	137
Operaciones con socios o propietarios	-	-	-	-
Otras variaciones de patrimonio neto	-	(842)	842	-
SALDO FINAL AL 30/06/2012	60	1.646	137	1.843

	Patrimonio Neto (*)			Total Patrimonio Neto
	Fondos Propios			
	Capital	Prima de Emisión y Reservas	Resultado del Ejercicio	
SALDO FINAL AL 31/12/2010	60	2.308	180	2.548
SALDO INICIAL AJUSTADO	60	2.308	180	2.548
Total ingresos / (gastos) reconocidos	-	-	(463)	(463)
Operaciones con socios o propietarios	-	-	-	-
Otras variaciones de patrimonio neto	-	180	(180)	-
SALDO FINAL AL 30/06/2011	60	2.488	(463)	2.085

(*) Se presentan, única y exclusivamente, a efectos comparativos.

Las Notas explicativas 1 a 9 adjuntas forman parte integrante del estado total de cambios en el patrimonio neto resumido correspondiente al período de seis meses terminado el 30 de junio de 2012.



OK6839809

CLASE 8.^a**BANKINTER SOCIEDAD DE FINANCIACIÓN, S.A.****ESTADOS DE FLUJOS DE EFECTIVO RESUMIDOS
CORRESPONDIENTES A LOS PERÍODOS DE SEIS MESES TERMINADOS****EL 30 DE JUNIO DE 2012 Y 2011**

(Miles de Euros)

	Ejercicio 2012	Ejercicio 2011 (*)
FLUJOS DE EFECTIVO DE LAS ACTIVIDADES DE EXPLOTACIÓN (I)	1.204	(660)
Resultado del ejercicio antes de impuestos	196	(662)
Ajustes al resultado:	(215)	654
- Ingresos financieros	(23.660)	(11.291)
- Gastos financieros	23.445	11.945
Cambios en el capital corriente	53	(41)
- Deudores y otras cuentas a cobrar	58	(119)
- Otros activos Corrientes	-	-
- Acreedores y otras cuentas a pagar	(5)	78
- Otros pasivos corrientes	-	-
Otros flujos de efectivo de las actividades de explotación	1.170	(611)
- Pagos de intereses	(7.831)	(7.224)
- Cobros de intereses	8.860	6.414
- Cobros (pagos) por impuesto sobre beneficios	(59)	199
FLUJOS DE EFECTIVO DE LAS ACTIVIDADES DE INVERSIÓN (II)	(3.143.037)	649.721
Pagos por inversiones	(3.435.173)	(292.450)
- Empresas del grupo y asociadas	(3.435.173)	(292.450)
Cobros por desinversiones	292.136	942.171
- Empresas del grupo y asociadas	292.136	942.171
FLUJOS DE EFECTIVO DE LAS ACTIVIDADES DE FINANCIACIÓN (III)	3.142.700	(697.961)
Cobros y pagos por instrumentos de patrimonio	-	-
Cobros y pagos por instrumentos de pasivo financiero	3.142.700	(697.961)
- Emisión de obligaciones y otros valores negociables	3.434.836	292.300
- Devolución y amortización de obligaciones y otros valores negociables	(292.136)	(990.261)
Pagos por dividendos y remuneraciones de otros instrumentos de patrimonio	-	-
- Dividendos	-	-
EFFECTO DE LAS VARIACIONES DE LOS TIPOS DE CAMBIO (IV)	-	-
AUMENTO/DISMINUCIÓN NETA DEL EFECTIVO O EQUIVALENTES (I+II+III+IV)	867	(48.900)
Efectivo o equivalentes al comienzo del ejercicio	17.974	52.821
Efectivo o equivalentes al final del ejercicio	18.841	3.921


(*) Se presentan, única y exclusivamente, a efectos comparativos.

Las Notas explicativas 1 a 9 adjuntas forman parte integrante del estado de flujos de efectivo resumido correspondiente al período de seis meses terminado el 30 de junio de 2012.



CLASE 8.ª

© 2012



OK6839810

Bankinter Sociedad de Financiación, S.A.

Notas explicativas a los estados financieros
intermedios resumidos individuales
correspondientes al período
de seis meses terminado el
30 de junio de 2012

1. Introducción, bases de presentación de los estados financieros intermedios resumidos individuales (" estados financieros intermedios resumidos" y otra información)

a) Introducción

Bankinter Sociedad de Financiación, S.A. (la "Sociedad") se constituyó el 14 de octubre de 2004, siendo su domicilio fiscal Paseo de la Castellana, 29, Madrid.

La Sociedad tiene por objeto la emisión de valores que reconozcan deuda y no sean convertibles ni canjeables en acciones, ni confieran a sus tenedores opción o derecho alguno a suscribir o adquirir acciones u otros valores de análogas características. Más en concreto, y sin que sea exhaustiva la enumeración, se podrán emitir, bonos, obligaciones, cédulas y demás valores hipotecarios; cédulas territoriales y otras modalidades de valores representativos en deuda senior y subordinada. Igualmente podrá emitir pagarés.

La Sociedad no tiene empleados, siendo la gestión realizada directamente por los Administradores.

Dada la actividad a la que se dedica la Sociedad la misma no tiene responsabilidades, gastos, activos ni provisiones y contingencias de naturaleza medioambiental que pudieran ser significativos en relación con el patrimonio, la situación financiera y los resultados de la misma. Por este motivo no se incluyen desgloses específicos en las presentes notas respecto a información de cuestiones medioambientales.

La Sociedad está integrada en el Grupo Bankinter, cuya entidad matriz (Bankinter, S.A.) participaba directamente al 30 de junio de 2012 y 2011 en el 99,9% del capital social de la Sociedad.

Las cuentas anuales correspondientes al ejercicio 2011 fueron aprobadas por la Junta General de Accionistas de la Sociedad celebrada el 19 de abril de 2012.


b) Bases de presentación de los estados financieros intermedios resumidos individuales

Los estados financieros intermedios resumidos individuales adjuntados han sido obtenidos de los registros contables de la Sociedad y se presentan de acuerdo con el R.D. 1514/2007 por el que se aprueba el nuevo Plan General de Contabilidad, adaptados, en cuanto a los requerimientos de desglose de información, a los modelos resumidos previstos en el artículo 13 del Real Decreto 1362/2007 (conforme a lo previsto en el artículo 12 de dicho Real Decreto) y en la Circular 1/2008 de la Comisión Nacional del Mercado de Valores para la elaboración de información financiera resumida individual.



CLASE 8.ª

REGISTRADO



OK6839811

De acuerdo con lo establecido por el artículo 13 del Real Decreto 1362/2007 la información financiera intermedia se prepara únicamente con la intención de poner al día el contenido de las últimas cuentas anuales formuladas por la Sociedad, poniendo énfasis en las nuevas actividades, sucesos y circunstancias ocurridos durante el semestre y no duplicando la información publicada previamente en las cuentas anuales del ejercicio 2011. Por lo anterior, para una adecuada comprensión de la información que se incluye en estos estados financieros intermedios resumidos individuales, la misma debe leerse conjuntamente con las cuentas anuales de la Sociedad correspondientes al ejercicio 2011.

En la elaboración de estos estados financieros intermedios resumidos individuales en base al Plan General de Contabilidad aprobado por el Real Decreto 1514/2007, no se han puesto de manifiesto variaciones significativas que se originarían en el patrimonio neto y en la cuenta de pérdidas y ganancias si se hubieran aplicado las normas internacionales de información financiera adoptadas por los Reglamentos de la Unión Europea.

Principios contables no obligatorios aplicados

No se han aplicado principios contables no obligatorios. Adicionalmente, los Administradores han formulado estos estados financieros intermedios resumidos individuales teniendo en consideración la totalidad de los principios y normas contables de aplicación obligatoria que tienen un efecto significativo en dichos estados financieros intermedios resumidos individuales. No existe ningún principio contable que siendo obligatorio, haya dejado de aplicarse.

Comparación de la información

La información contenida en los estados financieros intermedios resumidos individuales correspondiente al primer semestre del ejercicio 2011 y al 31 de diciembre de 2011 se presenta, única y exclusivamente, a efectos comparativos.

Agrupación de partidas


Determinadas partidas del balance, de la cuenta de pérdidas y ganancias, del estado de cambios en el patrimonio neto y del estado de flujos de efectivo se presentan de forma agrupada para facilitar su comprensión, si bien, en la medida en que sea significativa, se ha incluido la información desagregada en las correspondientes notas de la memoria.

c) Estimaciones realizadas

Los resultados y la determinación del patrimonio son sensibles a los principios y políticas contables, criterios de valoración y estimaciones seguidos por los Administradores de la Sociedad para la elaboración de los estados financieros intermedios resumidos individuales.

En la elaboración de los estados financieros intermedios resumidos individuales se han utilizado ocasionalmente estimaciones realizadas por los Administradores para cuantificar algunos de los activos, pasivos, ingresos, gastos y compromisos que figuran registrados en ellas.

Estas estimaciones se refieren principalmente al gasto por impuesto sobre sociedades, que se reconoce en periodos intermedios sobre la base de la mejor estimación del tipo impositivo medio ponderado que la Sociedad espera para el periodo anual.



OK6839812

CLASE 8.ª

A pesar de que las estimaciones anteriormente descritas se realizaron en función de la mejor información disponible a la fecha sobre los hechos analizados, es posible que acontecimientos que puedan tener lugar en el futuro obliguen a modificarlas (al alza o a la baja) al cierre del ejercicio 2012 o en ejercicios posteriores; lo que se haría, de forma prospectiva reconociendo los efectos del cambio de estimación en la cuenta de pérdidas y ganancias de los ejercicios afectados.

d) Hechos posteriores

No se han producido hechos posteriores de relevancia desde el 30 de junio de 2012 hasta la fecha de elaboración de estos estados financieros intermedios resumidos individuales.

2. Dividendos pagados por la Sociedad


La Sociedad no ha pagado ningún dividendo durante el primer semestre del ejercicio 2012, ni durante el ejercicio cerrado el 31 de diciembre de 2011.

3. Activos financieros**a) Composición y desglose**

A continuación se indica el desglose de los activos financieros al 30 de junio de 2012 y 31 de diciembre de 2011, presentados por naturaleza y categorías a efectos de valoración:

Activos financieros: Naturaleza / Categoría	Miles de Euros	
	Préstamos y Partidas a Cobrar	
	30-06-12	31-12-11
Instrumentos de patrimonio	-	-
Valores representativos de deuda	-	-
Derivados	-	-
Otros activos financieros	3.422.415	580.036
Largo plazo / no corrientes	3.422.415	580.036
Instrumentos de patrimonio	-	-
Valores representativos de la deuda	-	-
Derivados	-	-
Otros activos financieros	1.185.688	882.985
Corto plazo / corrientes	1.185.688	882.985
Total	4.608.103	1.463.021

Los saldos incluidos en estos epígrafes del balance resumido adjunto corresponden a imposiciones a plazo fijo mantenidas con Bankinter, S.A.



OK6839813

CLASE 8.ª

No se han registrado deterioros durante el primer semestre del ejercicio 2012 ni durante el ejercicio 2011.

Los intereses devengados por las Imposiciones a plazo fijo pendientes de cobro se registran en el epígrafe "Inversiones en empresas del grupo y asociadas a corto plazo" del balance resumido adjunto. El saldo registrado por este concepto al 30 de junio de 2012 asciende a 24.353 miles de euros (9.551 miles de euros al 31 de diciembre de 2011).

Los intereses devengados por las Imposiciones a plazo fijo mantenidas con la entidad dominante Bankinter, S.A., se registran en el epígrafe "Ingresos financieros" de la cuenta de pérdidas y ganancias resumida adjunta. Durante el primer semestre de 2012 los ingresos por este concepto ascienden a 23.660 miles de euros (10.990 miles de euros al 30 de junio de 2011).

Durante el primer semestre del ejercicio 2012 la Sociedad ha constituido tres nuevas Imposiciones a plazo fijo en Bankinter, S.A. A continuación detallamos las Imposiciones a plazo fijo que la Sociedad mantenía con su sociedad matriz al 30 de junio de 2012.

Concepto	Nominal (Miles de euros)	Fecha de constitución	Fecha de vencimiento	Tipo de interés
Imposición a plazo fijo	97.209	19/10/2010	26/10/2012	1,46%
Imposición a plazo fijo	193.716	05/11/2010	08/11/2012	1,62%
Imposición a plazo fijo	290.373	01/12/2010	20/12/2012	1,62%
Imposición a plazo fijo	289.942	27/12/2010	21/01/2013	1,69%
Imposición a plazo fijo	290.095	10/01/2011	06/02/2013	1,70%
Imposición a plazo fijo	975.520	27/01/2012	05/02/2014	1,24%
Imposición a plazo fijo	1.955.345	02/03/2012	12/03/2014	1,14%
Imposición a plazo fijo	491.550	29/06/2012	04/04/2014	0,87%


4. Efectivo y otros activos líquidos equivalentes

El saldo de este epígrafe corresponde a una cuenta corriente mantenida en Bankinter, S.A. con un importe de 18.841 miles de euros al 30 de junio de 2012 (17.974 miles de euros a 31 de diciembre de 2011), la cual devenga un interés de Euribor menos 1% anual.

Al 30 de junio de 2012 no hay intereses generados por la cuenta corriente registrados en la cuenta de pérdidas y ganancias resumida adjunta (301 miles de euros registrados por este concepto al 30 de junio de 2011 en el epígrafe de "Ingresos financieros").

5. Pasivos financieros***a) Composición y desglose***

A continuación se indica el desglose de los pasivos financieros al 30 de junio de 2012 y 31 de diciembre de 2011, presentados por naturaleza y categorías a efectos de valoración:



OK6839814

CLASE 8.ª


Pasivos Financieros: Naturaleza / Categoría	Miles de Euros	
	Débitos y Partidas a Pagar	
	30-06-12	31-12-11
Deudas con entidades de crédito	-	-
Obligaciones y otros valores negociables	-	-
Derivados	-	-
Otros pasivos financieros	3.434.934	589.529
Deudas a largo plazo / Pasivos financieros no corrientes	3.434.934	589.529
Deudas con entidades de crédito	-	-
Obligaciones y otros valores negociables	-	-
Derivados	-	-
Otros pasivos financieros	1.190.463	890.110
Deudas a corto plazo / Pasivos financieros corrientes	1.190.463	890.110
Total	4.625.397	1.479.639

Los saldos incluidos en estos epígrafes del balance resumido adjunto corresponden con emisiones de pagarés de empresa al descuento realizadas por la Sociedad. La totalidad de los títulos emitidos son adquiridos por la sociedad matriz Bankinter, S.A.

Los intereses devengados por las emisiones de pagarés se registran en el epígrafe "Gastos financieros" de la cuenta de pérdidas y ganancias resumida adjunta. Durante el primer semestre del ejercicio 2012 los gastos por este concepto ascienden a 23.445 miles de euros (11.945 miles de euros al 30 de junio de 2011).

b) Información sobre emisiones, recompras o reembolsos de valores representativos de deuda

A continuación se muestra un detalle, al 30 de junio de 2012 y 2011, del saldo vivo de los valores representativos de deuda que a dichas fechas habían sido emitidos por la Sociedad, así como el movimiento experimentado por dicho saldo durante los seis primeros meses de 2012 y 2011.



OK6839815


CLASE 8.^a

	Miles de Euros	
	30-06-12	30-06-11
Emisiones		
<i>Saldo al inicio del ejercicio</i>	1.500.000	2.200.000
<i>Altas</i>	3.500.000	300.000
<i>Bajas</i>	(300.000)	(1.000.000)
<i>Saldo al cierre del ejercicio</i>	4.700.000	1.500.000
Intereses pendientes	(74.603)	(31.786)
Saldo neto al cierre del ejercicio	4.625.397	1.468.214

Durante el primer semestre del ejercicio 2012 la Sociedad ha realizado las siguientes emisiones de pagarés:

- Una emisión de 10.000.000 títulos de 100 euros de valor nominal cada uno, emitidos al descuento por lo que el abono de los intereses que devengan se produce en el momento de su amortización a su vencimiento, sin que tengan lugar pagos periódicos de cupones. La tasa interna de rentabilidad de esta emisión es de 1,22% y está admitida a cotización en AIAF. El vencimiento de esta emisión es el 5 de febrero de 2014.
- Una emisión de 20.000.000 títulos de 100 euros de valor nominal cada uno, emitidos al descuento por lo que el abono de los intereses que devengan se produce en el momento de su amortización a su vencimiento, sin que tengan lugar pagos periódicos de cupones. La tasa interna de rentabilidad de esta emisión es de 1,12% y está admitida a cotización en AIAF. El vencimiento de esta emisión es el 12 de marzo de 2014.
- Una emisión de 5.000.000 títulos de 100 euros de valor nominal cada uno, emitidos al descuento por lo que el abono de los intereses que devengan se produce en el momento de su amortización a su vencimiento, sin que tengan lugar pagos periódicos de cupones. La tasa interna de rentabilidad de esta emisión es de 0,85% y está admitida a cotización en AIAF. El vencimiento de esta emisión es el 4 de julio de 2014.

A continuación detallamos las principales características de las emisiones de pagarés que se encontraban vivas al 30 de junio de 2012:



OK6839816

CLASE 8.ª

Código ISIN	Importe en circulación (miles de euros)	TIR	Fecha de Emisión	Fecha de Vencimiento	Admisión a Cotización
ES0513924144	100.000	1,41%	19/10/2010	26/10/2012	AIAF
ES0513924151	200.000	1,60%	05/11/2010	08/11/2012	AIAF
ES0513924169	300.000	1,60%	01/12/2010	20/12/2012	AIAF
ES0513924177	300.000	1,66%	27/12/2010	21/01/2013	AIAF
ES0513924185	300.000	1,70%	10/01/2011	06/02/2013	AIAF
ES0513924193	1.000.000	1,22%	21/01/2012	05/02/2014	AIAF
ES0513924201	2.000.000	1,12%	02/03/2012	12/03/2014	AIAF
ES0513924219	500.000	0,85%	29/06/2012	04/07/2014	AIAF

Al 30 de junio de 2012 y 2011 no existen emisiones convertibles en acciones de la Sociedad, ni que otorguen privilegios o derechos que puedan, ante alguna contingencia, hacerlas convertibles en acciones.

6. Patrimonio neto


Durante el primer semestre del ejercicio 2012 no se ha producido ninguna otra variación cuantitativa o cualitativa en los recursos propios de la Sociedad, más allá de las que se indican en el estado de cambios en el patrimonio neto adjunto.

Capital emitido

El número de acciones y el valor nominal del capital social al 30 de junio de 2012 y 2011 era 602 acciones de 100 euros de valor nominal cada una, y se encuentran totalmente suscritas y desembolsadas, con los mismos derechos económicos y políticos.

7. Partes vinculadas

A continuación se indican las transacciones realizadas por la Sociedad, durante los seis primeros meses de 2012 y 2011 y los saldos mantenidos al 30 de junio de 2012 y al 31 de diciembre del 2011, con las partes vinculadas a ésta. Las condiciones de las transacciones con las partes vinculadas son equivalentes a las que se dan en transacciones hechas en condiciones de mercado.



OK6839817

CLASE 8.ª

Gastos e Ingresos	Miles de euros Bankinter, S.A.	
	30-06-12	30-06-11
Gastos: Gastos financieros	23.445	11.945
Ingresos: Ingresos financieros	23.660	11.291

Otras transacciones	Miles de euros Bankinter, S.A.	
	30-06-12	31-12-11
Acuerdos de financiación: créditos y aportaciones de capital (prestamista) (Nota 3)	4.583.750	1.453.470
Intereses devengados de acuerdos de financiación: créditos y aportaciones de capital (prestamista) (Nota 3)	24.353	9.551
Acuerdos de financiación: préstamos y aportaciones de capital (prestatario) (Nota 5)	4.625.397	1.479.639
Cuenta Corriente (Nota 4)	18.841	17.794
Créditos por impuestos sobre sociedades	302	361

8. Retribuciones y otras prestaciones al Consejo de Administración de la Sociedad y a la Alta Dirección

Durante el primer semestre del ejercicio 2012, así como durante el ejercicio terminado el 31 de diciembre de 2011, no han existido remuneraciones a los Administradores actuales y anteriores, ni existen créditos o anticipos a los mismos, ni compromisos por pensiones, ni se han asumido otras obligaciones por cuenta de los mismos a título de garantía.

9. Información segmentada

La totalidad del importe neto de la cifra de negocios se encuentra concentrada en la Unión Europea.