

## SANTALUCIA RENTA FIJA, FI

Nº Registro CNMV: 2378

Informe Semestral del Segundo Semestre 2023

**Gestora:** SANTA LUCIA ASSET MANAGEMENT, SGIIC, S.A.      **Depositario:** BNP PARIBAS S.A., SUCURSAL EN ESPAÑA      **Auditor:** PricewaterhouseCoopers Auditores, S.L.

**Grupo Gestora:** SANTALUCIA      **Grupo Depositario:** BANQUE NATIONALE DE PARIS, S.A.      **Rating**  
**Depositario:** A+ Standard & Poors

El presente informe, junto con los últimos informes periódicos, se encuentran disponibles por medios telemáticos en [www.santaluciaam.es](http://www.santaluciaam.es).

La Entidad Gestora atenderá las consultas de los clientes, relacionadas con las IIC gestionadas en:

### Dirección

PZ. España , 15, 3º, HA  
28008 - Madrid  
912971670

### Correo Electrónico

[administracion@santaluciaam.es](mailto:administracion@santaluciaam.es)

Asimismo cuenta con un departamento o servicio de atención al cliente encargado de resolver las quejas y reclamaciones. La CNMV también pone a su disposición la Oficina de Atención al Inversor (902 149 200, e-mail: [inversores@cnmv.es](mailto:inversores@cnmv.es)).

## INFORMACIÓN FONDO

Fecha de registro: 10/05/2001

### 1. Política de inversión y divisa de denominación

#### Categoría

Tipo de fondo:

Otros

Vocación inversora: Renta Fija Euro

Perfil de Riesgo: 2 en una escala del 1 al 7

#### Descripción general

Política de inversión: La gestión toma como referencia la rentabilidad del índice 40% Bloomberg Barclays Series-E Euro Govt 3-5 Yr Bond Index; 40% Iboxx Corporate Total Return 3-5Yr; 15% Iboxx Corporate Total Return EUR Liquid High Yield y 5% EONIA

capitalization Index 7 Day. Estos índices de referencia se utilizan a efectos meramente informativos o comparativos.

El fondo tendrá el 100% de su exposición total en activos de renta fija pública y/o privada (incluyendo depósitos e instrumentos del mercado monetario cotizados o no, líquidos). Los emisores y mercados serán principalmente de la zona Euro y minoritariamente de la OCDE pudiendo invertir puntualmente hasta un 10% de la exposición total en emisores/mercados emergentes.

La duración media de la cartera oscilará entre 0 - 8 años.

No existe predeterminación en cuanto a la calificación crediticia de los emisores/ emisiones.

La inversión en renta fija de baja calidad crediticia puede influir negativamente en la liquidez del fondo.

La exposición al riesgo divisa será como máximo del 5% de la exposición total.

Se podrá invertir hasta un 10% del patrimonio en IIC financieras de Renta Fija, que sean activo apto, armonizadas o no, del grupo o no de la gestora.

De forma directa, solo se realiza operativa con derivados cotizados en mercados organizados (no se hacen OTC), aunque de forma indirecta (a través de IIC), se podrán utilizar derivados cotizados o no en mercados organizados.

Se podrá invertir más del 35% del patrimonio en valores emitidos o avalados por un Estado de la UE, una Comunidad Autónoma, una Entidad Local y los Organismos Internacionales de los que España sea miembro.

La IIC diversifica las inversiones en los activos mencionados anteriormente en, al menos, seis emisiones diferentes. La inversión en valores de una misma emisión no supera el 30% del activo de la IIC.

Se podrá operar con derivados negociados en mercados organizados de derivados con la finalidad de cobertura y de inversión y no negociados en mercados organizados de derivados con la finalidad de cobertura y de inversión. Esta operativa comporta riesgos por la posibilidad de que la cobertura no sea perfecta, por el apalancamiento que conllevan y por la inexistencia de una cámara de compensación. El grado máximo de exposición al riesgo de mercado a través de instrumentos financieros derivados es el importe del patrimonio neto.

El fondo cumple con la Directiva 2009/65/CE.

#### **Operativa en instrumentos derivados**

La metodología aplicada para calcular la exposición total al riesgo de mercado es el método del compromiso

Una información más detallada sobre la política de inversión del Fondo se puede encontrar en su folleto informativo.

**Divisa de denominación** EUR

## 2. Datos económicos

	Periodo actual	Periodo anterior	2023	2022
Índice de rotación de la cartera	0,36	0,26	0,61	0,40
Rentabilidad media de la liquidez (% anualizado)	3,48	2,46	2,96	-0,02

Nota: El período se refiere al trimestre o semestre, según sea el caso. En el caso de IIC cuyo valor liquidativo no se determine diariamente, éste dato y el de patrimonio se refieren a los últimos disponibles

### 2.1.a) Datos generales.

Cuando no exista información disponible las correspondientes celdas aparecerán en blanco

CLASE	Nº de participaciones		Nº de partícipes		Divisa	Beneficios brutos distribuidos por participación		Inversión mínima	Distribuye dividendos
	Periodo actual	Periodo anterior	Periodo actual	Periodo anterior		Periodo actual	Periodo anterior		
CLASE A	10.552.481,89	11.004.105,42	6	5	EUR	0,00	0,00	1000000	NO
CLASE B	217.401,78	185.867,52	190	149	EUR	0,00	0,00	0	NO
CLASE C	33.796,82	15.948,21	68	68	EUR	0,00	0,00	0	NO

#### Patrimonio (en miles)

CLASE	Divisa	Al final del periodo	Diciembre 2022	Diciembre 2021	Diciembre 2020
CLASE A	EUR	202.165	184.617	220.792	251.484
CLASE B	EUR	3.810	2.889	2.715	2.955
CLASE C	EUR	658	284	214	266

#### Valor liquidativo de la participación (\*)

CLASE	Divisa	Al final del periodo	Diciembre 2022	Diciembre 2021	Diciembre 2020
CLASE A	EUR	19,1580	17,8260	19,4932	19,5012
CLASE B	EUR	17,5244	16,4123	18,0643	18,1895
CLASE C	EUR	19,4574	18,1318	19,8573	19,8952

(\*)El valor liquidativo y, por tanto, su rentabilidad no recogen el efecto derivado del cargo individual al partícipe de la comisión de gestión sobre resultados:

#### Comisiones aplicadas en el período, sobre patrimonio medio

CLASE	Sist. Imputac.	Comisión de gestión						Base de cálculo	Comisión de depositario		
		% efectivamente cobrado							% efectivamente cobrado		Base de cálculo
		Periodo			Acumulada				Periodo	Acumulada	
		s/patrimonio	s/resultados	Total	s/patrimonio	s/resultados	Total				
CLASE A		0,18	0,00	0,18	0,35	0,00	0,35	patrimonio	0,03	0,05	Patrimonio
CLASE B		0,50	0,00	0,50	1,00	0,00	1,00	patrimonio	0,03	0,05	Patrimonio
CLASE C		0,25	0,00	0,25	0,50	0,00	0,50	patrimonio	0,03	0,05	Patrimonio

## 2.2 Comportamiento

Cuando no exista información disponible las correspondientes celdas aparecerán en blanco

### A) Individual CLASE A .Divisa EUR

Rentabilidad (% sin anualizar)	Acumulado 2023	Trimestral				Anual			
		Último trim (0)	Trim-1	Trim-2	Trim-3	2022	2021	2020	Año t-5
Rentabilidad IIC	7,47	5,01	0,41	0,05	1,88	-8,55	-0,04	0,81	

Rentabilidades extremas (i)	Trimestre actual		Último año		Últimos 3 años	
	%	Fecha	%	Fecha	%	Fecha
Rentabilidad mínima (%)	-0,38	17-10-2023	-0,59	14-03-2023	-1,51	18-03-2020
Rentabilidad máxima (%)	0,58	14-11-2023	0,88	02-02-2023	0,69	09-04-2020

(i) Sólo se informa para las clases con una antigüedad mínima del periodo solicitado y siempre que no se haya modificado su vocación inversora

Se refiere a las rentabilidades máximas y mínimas entre dos valores liquidativos consecutivos.

La periodicidad de cálculo del valor liquidativo es *diaria*

Recuerde que rentabilidades pasadas no presuponen rentabilidades futuras. Sólo se informa si se ha mantenido una política de inversión homogénea en el período.

Medidas de riesgo (%)	Acumulado 2023	Trimestral				Anual			
		Último trim (0)	Trim-1	Trim-2	Trim-3	2022	2021	2020	Año t-5
<b>Volatilidad(ii) de:</b>									
<b>Valor liquidativo</b>	3,66	3,36	3,34	3,32	4,50	3,80	0,88	3,30	
<b>Ibex-35</b>	13,95	11,92	12,18	10,86	19,19	19,34	16,11	35,61	
<b>Letra Tesoro 1 año</b>	0,85	0,44	0,58	0,87	1,24	0,82	0,38	0,41	
<b>90%Bloomberg 1-10+5 bloomberg pan-euro+ 5% euro short</b>	4,09	3,14	3,48	3,65	5,59	4,10	0,98	3,04	
<b>VaR histórico del valor liquidativo(iii)</b>	2,76	2,76	2,71	2,69	2,76	0,66	2,01	2,04	

(ii) Volatilidad histórica: Indica el riesgo de un valor en un periodo, a mayor volatilidad mayor riesgo. A modo comparativo se ofrece la volatilidad de distintas referencias. Sólo se informa de la volatilidad para los períodos con política de inversión homogénea.

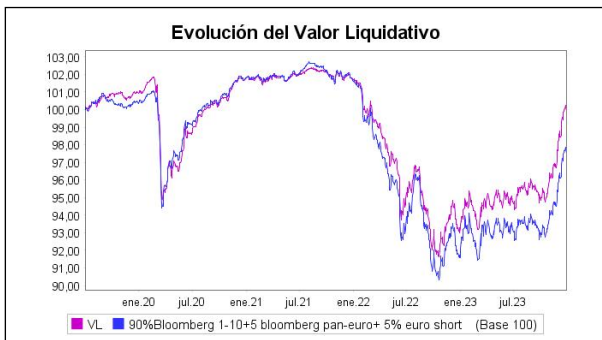
(iii) VaR histórico del valor liquidativo: Indica lo máximo que se puede perder, con un nivel de confianza del 99%, en el plazo de 1 mes, si se repitiese el comportamiento de la IIC de los últimos 5 años. El dato es a finales del periodo de referencia.

Gastos (% s/ patrimonio medio)	Acumulado 2023	Trimestral				Anual			
		Último trim (0)	Trim-1	Trim-2	Trim-3	2022	2021	2020	2018
Ratio total de gastos (iv)	0,41	0,10	0,10	0,10	0,10	0,41	0,42	0,42	0,42

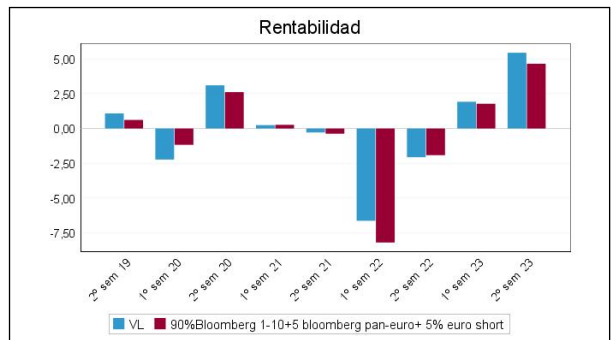
(iv) Incluye los gastos directos soportados en el periodo de referencia: comisión de gestión sobre patrimonio, comisión de depositario, auditoría, servicios bancarios (salvo gastos de financiación), y resto de gastos de gestión corriente, en términos de porcentaje sobre patrimonio medio del periodo. En el caso de fondos/compartimentos que invierten más de un 10% de su patrimonio en otras IIC este ratio incluye, de forma adicional al anterior, los gastos soportados indirectamente, derivados de esas inversiones, que incluyen las comisiones de suscripción y reembolso. Este ratio no incluye la comisión de gestión sobre resultados ni los costes de transacción por la compraventa de valores.

En el caso de inversiones en IIC que no calculan su ratio de gastos, éste se ha estimado para incorporarlo en el ratio de gastos.

### Evolución del valor liquidativo últimos 5 años



### Rentabilidad semestral de los últimos 5 años



El 26 de Marzo de 2.019 se modifico la política de inversion del compartimento pasando a ser de renta fija euro, por ello solo se muestra la evolucion del valor liquidativo a partir de ese momento "Se puede encontrar información adicional en el Anexo de este informe"

**A) Individual CLASE B .Divisa EUR**

Rentabilidad (% sin anualizar)	Acumulado 2023	Trimestral				Anual			
		Último trim (0)	Trim-1	Trim-2	Trim-3	2022	2021	2020	Año t-5
Rentabilidad IIC	6,78	4,84	0,25	-0,12	1,71	-9,14	-0,69	0,15	

Rentabilidades extremas (i)	Trimestre actual		Último año		Últimos 3 años	
	%	Fecha	%	Fecha	%	Fecha
Rentabilidad mínima (%)	-0,38	17-10-2023	-0,59	14-03-2023	-1,51	18-03-2020
Rentabilidad máxima (%)	0,58	14-11-2023	0,88	02-02-2023	0,68	09-04-2020

(i) Sólo se informa para las clases con una antigüedad mínima del periodo solicitado y siempre que no se haya modificado su vocación inversora

Se refiere a las rentabilidades máximas y mínimas entre dos valores liquidativos consecutivos.

La periodicidad de cálculo del valor liquidativo es *diaria*

Recuerde que rentabilidades pasadas no presuponen rentabilidades futuras. Sólo se informa si se ha mantenido una política de inversión homogénea en el período.

Medidas de riesgo (%)	Acumulado 2023	Trimestral				Anual			
		Último trim (0)	Trim-1	Trim-2	Trim-3	2022	2021	2020	Año t-5
<b>Volatilidad(ii) de:</b>									
Valor liquidativo	3,66	3,36	3,34	3,32	4,50	3,80	0,88	3,30	
Ibex-35	13,95	11,92	12,18	10,86	19,19	19,34	16,11	35,61	
Letra Tesoro 1 año	0,85	0,44	0,58	0,87	1,24	0,82	0,38	0,41	
90%Bloomberg 1-10+5 bloomberg pan-euro+ 5% euro short	4,09	3,14	3,48	3,65	5,59	4,10	0,98	3,04	
VaR histórico del valor liquidativo(iii)	2,81	2,81	2,77	2,75	2,81	0,64	2,06	2,10	

(ii) Volatilidad histórica: Indica el riesgo de un valor en un periodo, a mayor volatilidad mayor riesgo. A modo comparativo se ofrece la volatilidad de distintas referencias. Sólo se informa de la volatilidad para los periodos con política de inversión homogénea.

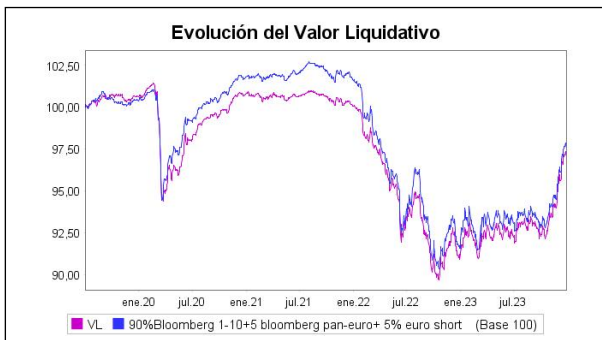
(iii) VaR histórico del valor liquidativo: Indica lo máximo que se puede perder, con un nivel de confianza del 99%, en el plazo de 1 mes, si se repitiese el comportamiento de la IIC de los últimos 5 años. El dato es a finales del periodo de referencia.

Gastos (% s/ patrimonio medio)	Acumulado 2023	Trimestral				Anual			
		Último trim (0)	Trim-1	Trim-2	Trim-3	2022	2021	2020	2018
Ratio total de gastos (iv)	1,06	0,27	0,27	0,26	0,26	1,06	1,07	1,07	1,07

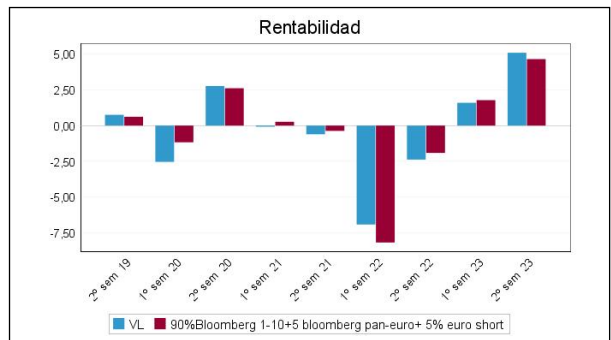
(iv) Incluye los gastos directos soportados en el periodo de referencia: comisión de gestión sobre patrimonio, comisión de depositario, auditoría, servicios bancarios (salvo gastos de financiación), y resto de gastos de gestión corriente, en términos de porcentaje sobre patrimonio medio del periodo. En el caso de fondos/compartimentos que invierten más de un 10% de su patrimonio en otras IIC este ratio incluye, de forma adicional al anterior, los gastos soportados indirectamente, derivados de esas inversiones, que incluyen las comisiones de suscripción y reembolso. Este ratio no incluye la comisión de gestión sobre resultados ni los costes de transacción por la compraventa de valores.

En el caso de inversiones en IIC que no calculan su ratio de gastos, éste se ha estimado para incorporarlo en el ratio de gastos.

### Evolución del valor liquidativo últimos 5 años



### Rentabilidad semestral de los últimos 5 años



El 26 de Marzo de 2.019 se modificó la política de inversión del compartimento pasando a ser de renta fija euro, por ello solo se muestra la evolución del valor liquidativo a partir de ese momento "Se puede encontrar información adicional en el Anexo de este informe"

**A) Individual CLASE C .Divisa EUR**

Rentabilidad (% sin anualizar)	Acumulado 2023	Trimestral				Anual			
		Último trim (0)	Trim-1	Trim-2	Trim-3	2022	2021	2020	Año t-5
Rentabilidad IIC	7,31	4,97	0,37	0,01	1,84	-8,69	-0,19	0,66	

Rentabilidades extremas (i)	Trimestre actual		Último año		Últimos 3 años	
	%	Fecha	%	Fecha	%	Fecha
Rentabilidad mínima (%)	-0,38	17-10-2023	-0,59	14-03-2023	-1,51	18-03-2020
Rentabilidad máxima (%)	0,58	14-11-2023	0,88	02-02-2023	0,68	09-04-2020

(i) Sólo se informa para las clases con una antigüedad mínima del periodo solicitado y siempre que no se haya modificado su vocación inversora

Se refiere a las rentabilidades máximas y mínimas entre dos valores liquidativos consecutivos.

La periodicidad de cálculo del valor liquidativo es *diaria*

Recuerde que rentabilidades pasadas no presuponen rentabilidades futuras. Sólo se informa si se ha mantenido una política de inversión homogénea en el período.

Medidas de riesgo (%)	Acumulado 2023	Trimestral				Anual			
		Último trim (0)	Trim-1	Trim-2	Trim-3	2022	2021	2020	Año t-5
<b>Volatilidad(ii) de:</b>									
Valor liquidativo	3,66	3,36	3,34	3,32	4,50	3,80	0,88	3,30	
Ibex-35	13,95	11,92	12,18	10,86	19,19	19,34	16,11	35,61	
Letra Tesoro 1 año	0,85	0,44	0,58	0,87	1,24	0,82	0,38	0,41	
90%Bloomberg 1-10+5 bloomberg pan-euro+ 5% euro short	4,09	3,14	3,48	3,65	5,59	4,10	0,98	3,04	
VaR histórico del valor liquidativo(iii)	2,77	2,77	2,72	2,71	2,77	0,67	2,01	2,08	

(ii) Volatilidad histórica: Indica el riesgo de un valor en un periodo, a mayor volatilidad mayor riesgo. A modo comparativo se ofrece la volatilidad de distintas referencias. Sólo se informa de la volatilidad para los periodos con política de inversión homogénea.

(iii) VaR histórico del valor liquidativo: Indica lo máximo que se puede perder, con un nivel de confianza del 99%, en el plazo de 1 mes, si se repitiese el comportamiento de la IIC de los últimos 5 años. El dato es a finales del periodo de referencia.

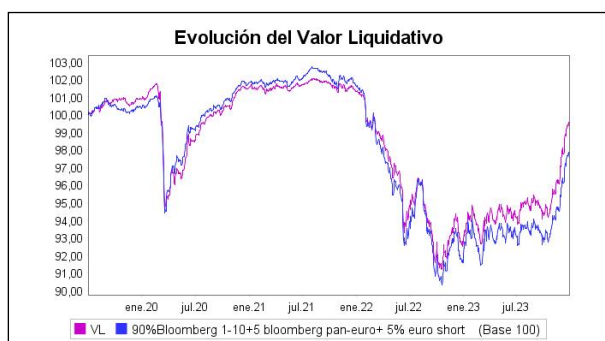


Gastos (% s/ patrimonio medio)	Acumulado 2023	Trimestral				Anual			
		Último trim (0)	Trim-1	Trim-2	Trim-3	2022	2021	2020	2018
Ratio total de gastos (iv)	0,56	0,14	0,14	0,14	0,14	0,56	0,57	0,57	0,42

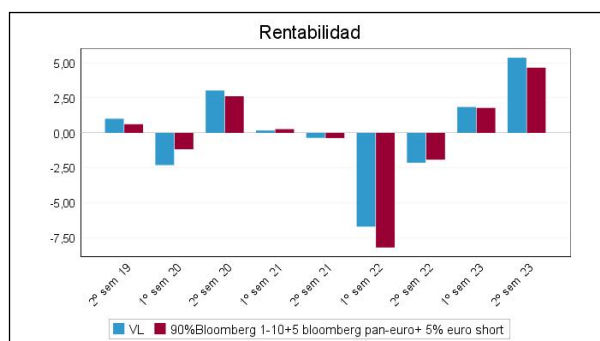
(iv) Incluye los gastos directos soportados en el periodo de referencia: comisión de gestión sobre patrimonio, comisión de depositario, auditoría, servicios bancarios (salvo gastos de financiación), y resto de gastos de gestión corriente, en términos de porcentaje sobre patrimonio medio del periodo. En el caso de fondos/compartimentos que invierten más de un 10% de su patrimonio en otras IIC este ratio incluye, de forma adicional al anterior, los gastos soportados indirectamente, derivados de esas inversiones, que incluyen las comisiones de suscripción y reembolso. Este ratio no incluye la comisión de gestión sobre resultados ni los costes de transacción por la compraventa de valores.

En el caso de inversiones en IIC que no calculan su ratio de gastos, éste se ha estimado para incorporarlo en el ratio de gastos.

### Evolución del valor liquidativo últimos 5 años



### Rentabilidad semestral de los últimos 5 años



El 26 de Marzo de 2.019 se modifico la política de inversion del compartimento pasando a ser de renta fija euro, por ello solo se muestra la evolucion del valor liquidativo a partir de ese momento "Se puede encontrar información adicional en el Anexo de este informe"

## B) Comparativa

Durante el periodo de referencia, la rentabilidad media en el periodo de referencia de los fondos gestionados por la Sociedad Gestora se presenta en el cuadro adjunto. Los fondos se agrupan según su vocación inversora.

Vocación inversora	Patrimonio gestionado* (miles de euros)	Nº de partícipes*	Rentabilidad Semestral media**
Renta Fija Euro	267.993	2.774	4,73
Renta Fija Internacional	81.250	242	4,27
Renta Fija Mixta Euro	3.905	199	4,44
Renta Fija Mixta Internacional	44.618	699	4,32
Renta Variable Mixta Euro	40.593	155	4,09
Renta Variable Mixta Internacional	30.512	664	3,81
Renta Variable Euro	316.480	1.345	3,44
Renta Variable Internacional	245.954	1.024	4,79
IIC de Gestión Pasiva	0	0	0,00
Garantizado de Rendimiento Fijo	0	0	0,00
Garantizado de Rendimiento Variable	0	0	0,00
De Garantía Parcial	0	0	0,00
Retorno Absoluto	37.368	135	2,39
Global	0	0	0,00
FMM a Corto Plazo de Valor Liquidativo Variable	0	0	0,00
FMM a Corto Plazo de Valor Liq. Constante de Deuda Pública	0	0	0,00
FMM a Corto Plazo de Valor Liquidativo de Baja Volatilidad	0	0	0,00
FMM Estándar de Valor Liquidativo Variable	0	0	0,00

Vocación inversora	Patrimonio gestionado* (miles de euros)	Nº de partícipes*	Rentabilidad Semestral media**
Renta Fija Euro Corto Plazo	201.540	938	2,77
IIC que Replica un Índice	0	0	0,00
IIC con Objetivo Concreto de Rentabilidad No Garantizado	0	0	0,00
Total fondos	1.270.214	8.175	3,95

\*Medias.

\*\*Rentabilidad media ponderada por patrimonio medio de cada FI en el periodo

### 2.3 Distribución del patrimonio al cierre del período (Importes en miles de EUR)

Distribución del patrimonio	Fin periodo actual		Fin periodo anterior	
	Importe	% sobre patrimonio	Importe	% sobre patrimonio
(+) INVERSIONES FINANCIERAS	200.009	96,79	195.780	96,29
* Cartera interior	67.458	32,65	69.799	34,33
* Cartera exterior	130.744	63,27	125.323	61,64
* Intereses de la cartera de inversión	1.807	0,87	658	0,32
* Inversiones dudosas, morosas o en litigio	0	0,00	0	0,00
(+) LIQUIDEZ (TESORERÍA)	5.926	2,87	6.615	3,25
(+/-) RESTO	698	0,34	930	0,46
TOTAL PATRIMONIO	206.632	100,00 %	203.325	100,00 %

Notas:

El período se refiere al trimestre o semestre, según sea el caso.

Las inversiones financieras se informan a valor e estimado de realización.

### 2.4 Estado de variación patrimonial

	% sobre patrimonio medio			% variación respecto fin periodo anterior
	Variación del periodo actual	Variación del periodo anterior	Variación acumulada anual	
PATRIMONIO FIN PERIODO ANTERIOR (miles de EUR)	203.325	187.790	187.790	
± Suscripciones/ reembolsos (neto)	-3,63	5,93	2,30	-161,28
- Beneficios brutos distribuidos	0,00	0,00	0,00	0,00
± Rendimientos netos	5,28	1,84	7,12	187,97
(+) Rendimientos de gestión	5,51	2,05	7,56	169,11
+ Intereses	1,25	0,91	2,16	37,77
+ Dividendos	0,07	0,03	0,09	165,68
± Resultados en renta fija (realizadas o no)	3,20	0,86	4,06	272,45
± Resultados en renta variable (realizadas o no)	0,00	0,00	0,00	0,00
± Resultados en depósitos (realizadas o no)	0,00	0,00	0,00	0,00
± Resultado en derivados (realizadas o no)	0,66	0,27	0,94	141,98
± Resultado en IIC (realizados o no)	0,34	0,02	0,36	1.540,53
± Otros resultados	0,00	0,00	0,00	0,00
± Otros rendimientos	-0,01	-0,04	-0,05	-82,57
(-) Gastos repercutidos	-0,23	-0,21	-0,44	7,37
- Comisión de gestión	-0,18	-0,18	-0,36	2,14
- Comisión de depositario	-0,03	-0,02	-0,05	1,91
- Gastos por servicios exteriores	0,00	0,00	-0,01	16,28
- Otros gastos de gestión corriente	0,00	0,00	0,00	28,98
- Otros gastos repercutidos	-0,02	-0,01	-0,02	187,96
(+) Ingresos	0,00	0,00	0,00	181,73
+ Comisiones de descuento a favor de la IIC	0,00	0,00	0,00	0,00
+ Comisiones retrocedidas	0,00	0,00	0,00	0,00

	% sobre patrimonio medio			% variación respecto fin periodo anterior
	Variación del período actual	Variación del período anterior	Variación acumulada anual	
+ Otros ingresos	0,00	0,00	0,00	181,73
PATRIMONIO FIN PERIODO ACTUAL (miles de EUR)	206.632	203.325	206.632	

Nota: El período se refiere al trimestre o semestre, según sea el caso.

### 3. Inversiones financieras

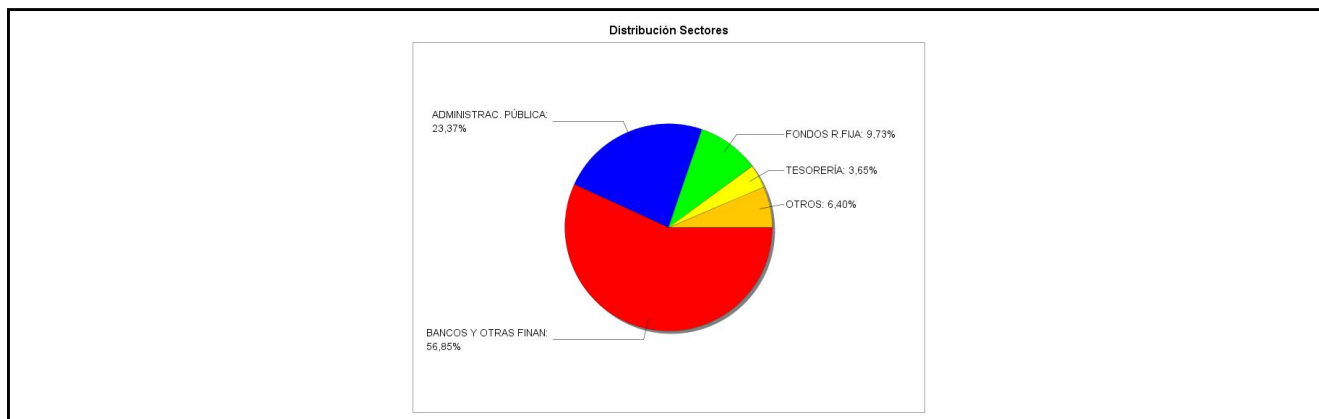
3.1 Inversiones financieras a valor estimado de realización (en miles de EUR) y en porcentaje sobre el patrimonio, al cierre del periodo

Descripción de la inversión y emisor	Periodo actual		Periodo anterior	
	Valor de mercado	%	Valor de mercado	%
TOTAL RENTA FIJA COTIZADA	54.133	26,19	56.680	27,91
TOTAL RENTA FIJA NO COTIZADA	0	0,00	0	0,00
TOTAL RF PENDIENTE ADMISION A COTIZACION	0	0,00	0	0,00
TOTAL ADQUISICIÓN TEMPORAL DE ACTIVOS	0	0,00	0	0,00
TOTAL RENTA FIJA	54.133	26,19	56.680	27,91
TOTAL RV COTIZADA	0	0,00	0	0,00
TOTAL RV NO COTIZADA	0	0,00	0	0,00
TOTAL RV PENDIENTE ADMISION A COTIZACION	0	0,00	0	0,00
TOTAL RENTA VARIABLE	0	0,00	0	0,00
TOTAL IIC	13.476	6,52	13.114	6,45
TOTAL DEPÓSITOS	0	0,00	0	0,00
TOTAL ENTIDADES DE CAPITAL RIESGO + otros	0	0,00	0	0,00
TOTAL INVERSIONES FINANCIERAS INTERIOR	67.609	32,71	69.793	34,36
TOTAL RENTA FIJA COTIZADA	124.114	60,06	122.255	60,14
TOTAL RENTA FIJA NO COTIZADA	0	0,00	0	0,00
TOTAL RF PENDIENTE ADMISION A COTIZACION	0	0,00	0	0,00
TOTAL ADQUISICIÓN TEMPORAL DE ACTIVOS	0	0,00	0	0,00
TOTAL RENTA FIJA	124.114	60,06	122.255	60,14
TOTAL RV COTIZADA	0	0,00	0	0,00
TOTAL RV NO COTIZADA	0	0,00	0	0,00
TOTAL RV PENDIENTE ADMISION A COTIZACION	0	0,00	0	0,00
TOTAL RENTA VARIABLE	0	0,00	0	0,00
TOTAL IIC	6.630	3,21	3.068	1,51
TOTAL DEPÓSITOS	0	0,00	0	0,00
TOTAL ENTIDADES DE CAPITAL RIESGO + otros	0	0,00	0	0,00
TOTAL INVERSIONES FINANCIERAS EXTERIOR	130.744	63,27	125.323	61,65
TOTAL INVERSIONES FINANCIERAS	198.353	95,98	195.117	96,01

Notas: El período se refiere al final del trimestre o semestre, según sea el caso.

Los productos estructurados suponen un 0,00% de la cartera de inversiones financieras del fondo o compartimento.

### 3.2 Distribución de las inversiones financieras, al cierre del período: Porcentaje respecto al patrimonio total



### 3.3 Operativa en derivados. Resumen de las posiciones abiertas al cierre del periodo (importes en miles de EUR)

Subyacente	Instrumento	Importe nominal comprometido	Objetivo de la inversión
10 YEAR US TREASURY NOTE	C/ Fut. FUT US 10YR NOTE TYH4 19032024	8.510	Inversión

Subyacente	Instrumento	Importe nominal comprometido	Objetivo de la inversión
BONO NOCIONAL ALEMAN 5A 6% - BOBL	C/ Fut. FUT DTB EURO BOBL OEH4 07032024	34.630	Inversión
BONO NOCIONAL ALEMAN 10A 6% - BUND	C/ Fut. FUT DTB EURO BUND RXH4 07032024	4.820	Inversión
Total subyacente renta fija		47961	
<b>TOTAL OBLIGACIONES</b>		47961	

#### 4. Hechos relevantes

	SI	NO
a. Suspensión temporal de suscripciones/reembolsos		X
b. Reanudación de suscripciones/reembolsos		X
c. Reembolso de patrimonio significativo		X
d. Endeudamiento superior al 5% del patrimonio		X
e. Sustitución de la sociedad gestora		X
f. Sustitución de la entidad depositaria		X
g. Cambio de control de la sociedad gestora		X
h. Cambio en elementos esenciales del folleto informativo		X
i. Autorización del proceso de fusión		X
j. Otros hechos relevantes		X

#### 5. Anexo explicativo de hechos relevantes

No aplicable.
---------------

#### 6. Operaciones vinculadas y otras informaciones

	SI	NO
a. Partícipes significativos en el patrimonio del fondo (porcentaje superior al 20%)	X	
b. Modificaciones de escasa relevancia en el Reglamento		X
c. Gestora y el depositario son del mismo grupo (según artículo 4 de la LMV)		X
d. Se han realizado operaciones de adquisición y venta de valores en los que el depositario ha actuado como vendedor o comprador, respectivamente		X
e. Se han adquirido valores o instrumentos financieros emitidos o avalados por alguna entidad del grupo de la gestora o depositario, o alguno de éstos ha actuado como colocador, asegurador, director o asesor, o se han prestado valores a entidades vinculadas.	X	
f. Se han adquirido valores o instrumentos financieros cuya contrapartida ha sido otra una entidad del grupo de la gestora o depositario, u otra IIC gestionada por la misma gestora u otra gestora del grupo.		X
g. Se han percibido ingresos por entidades del grupo de la gestora que tienen como origen comisiones o gastos satisfechos por la IIC.		X
h. Otras informaciones u operaciones vinculadas	X	

#### 7. Anexo explicativo sobre operaciones vinculadas y otras informaciones

a) En este fondo existen dos personas jurídicas, cuyo volumen de inversión representa un 26,32% y un 69,01% del patrimonio del fondo
e) Durante el semestre se han adquirido en mercado primario bonos Nationwide Building Society 4,5% 011126 (ISIN

XS2710354544), en cuya colocación ha participado BNP Paribas, entidad del grupo del depositario, por un efectivo total de 1.799.406,00 euros, que ha supuesto un 0,90% sobre el patrimonio medio del fondo en el periodo.

Durante el semestre se han adquirido en mercado primario bonos Svenska Handelsbanken A 3,875% 100527 (ISIN XS2715276163), en cuya colocación ha participado BNP Paribas, entidad del grupo del depositario, por un efectivo total de 1.798.074,00 euros, que ha supuesto un 0,90% sobre el patrimonio medio del fondo en el periodo.

Estas han sido las únicas operaciones vinculadas de esta tipología realizadas en el periodo, y no han conllevado gastos explícitos. Se han realizado con entidades no pertenecientes al grupo ni de la gestora ni del depositario.

La Gestora dispone de un procedimiento formal para cerciorarse de que las operaciones vinculadas se realizan en interés exclusivo de la institución de inversión colectiva y a precios o en condiciones iguales o mejores que los de mercado.

h) Otras operaciones vinculadas:

La remuneración de las cuentas corrientes del fondo mantenidas en el depositario ha sido del STR -30 pbs, suponiendo en el periodo 62.076,75 euros.

El Fondo soporta gastos derivados del servicio de análisis financiero sobre inversiones contratado con varios proveedores, que se van periodificando como gasto a lo largo de todo el año. Del importe acumulado al final del periodo, aproximadamente 536,73 euros corresponden al servicio prestado por BNP Paribas, entidad perteneciente al grupo del depositario.

El fondo mantiene al final del semestre un efectivo de 13.476.306,01 euros en participaciones del fondo Santalucía Renta Fija Corto Plazo Euro FI, gestionado por la misma Gestora.

La Gestora dispone de un procedimiento para el control de las operaciones vinculadas en el que verifica, entre otros aspectos, que éstas se realizan a precios o en condiciones iguales o mejores que los de mercado, existiendo para aquellas operaciones que tienen la consideración de operaciones vinculadas repetitivas o de escasa relevancia (por ejemplo operaciones de compraventa de repos con el Depositario, remuneración de las cuentas corrientes, etc.), un procedimiento de autorización simplificado en el que se comprueba el cumplimiento de esos dos aspectos.

## 8. Información y advertencias a instancia de la CNMV

Este fondo puede llegar a tener un porcentaje del 100% en emisiones de renta fija de baja calidad crediticia, por lo que tiene un elevado riesgo de crédito.

## 9. Anexo explicativo del informe periódico

### 1. SITUACIÓN DE LOS MERCADOS Y EVOLUCIÓN DEL FONDO.

#### a) Visión de la gestora sobre la situación de los mercados

##### Entorno económico

La actualidad de la segunda mitad del año 2023 ha estado marcada por las tensiones geopolíticas y por el final de las subidas de tipos de interés. El ataque terrorista de Hamás a Israel, y el conflicto posterior, llenaron las portadas de los periódicos. Mientras tanto los bancos centrales volvieron a incrementar el precio del dinero. La Reserva Federal llevó los tipos hasta el 5,50% en julio y el Banco Central Europeo, con dos subidas del 0,25% en agosto y septiembre, los situó en el 4%. El mercado ya descuenta bajadas en 2024.

La inflación ha seguido mostrando señales de relajación y pese a que las inflaciones subyacentes siguen algo más elevadas, parece que los bancos centrales han conseguido domarla. Por otro lado, las economías se han enfriado, sin que se haya visto un frenazo importante. No se han despejado todos los temores a una recesión futura, pero la confianza de los inversores se ha mantenido elevada, lo cual ha permitido el buen comportamiento de las bolsas.

Las fuertes subidas de la primera mitad del año han seguido presentes hasta el final de año. Índices representativos como el Ibex35, el Eurostoxx 50 y el S&P 500 han cerrado el 2023 con subidas del 22,76%, 19,19% y un 24,23% respectivamente. Las materias primas sí han mostrado un claro retroceso, en parte por la desaceleración económica anticipada. El precio del crudo rebotó algo durante la segunda mitad del año. Los recortes de producción y el conflicto de Oriente Medio ayudaron a su mejoría. Sin embargo, cierra el año en terreno negativo, a \$77,04 dólar por barril de brent, una caída del 10,32% El precio del cobre subió un 2,23% en el año, manteniendo por lo tanto los precios del año pasado pese a los temores a la recesión.

La mayoría de los sectores mostraron una importante revalorización durante la segunda mitad del 2023. Los que mejor comportamiento mostraron fueron el sector inmobiliario, por las anticipadas bajadas de tipos, y el sector de servicios financieros. Los sectores de consumo y turismo quedaron en negativo. En el cómputo del año, los sectores de venta minorista y tecnología fueron los que mejor comportamiento mostraron. Los de consumo y materias primas, acabaron el 2023 en negativo.

##### Evolución del mercado de referencia del Fondo Santalucía Renta Fija, FI

El mercado de Renta Fija ha tenido un comportamiento positivo durante el semestre, anticipando el final el ciclo de subida de tipos y el comienzo del ciclo de bajadas en los próximos meses

La inflación en Europa se ha moderado durante el semestre, debido sobre todo al efecto base y a los menores precios de la energía. La inflación interanual en la Unión Europea cierra el año en el 2.40%, acercándose al objetivo del 2%. El mercado descuenta varias bajadas de tipos en 2024 por parte del BCE, que situó durante el semestre el tipo de intervención en el 4%. Los tipos de interés han bajado con más fuerza en los plazos más cortos de la curva, reduciendo así la pendiente negativa de la curva, que muestra un diferencial entre el tipo a 2 y a 10 años de unos 40 puntos básicos. El tipo a 10 años alemán cierra el semestre en el 2,02% (frente al 2,39% del semestre anterior), y en lo que respecta a los países "periféricos", las primas de riesgo se han reducido ligeramente a pesar del anuncio del fin de la reinversión de vencimientos del programa extraordinario de compras (PEPP). La referencia del Tesoro italiano a 10 años ha cerrado en un 3,70%, y la española en un 2,99%.

El mercado de crédito corporativo se ha comportado de manera positiva, con estrechamiento de diferenciales a pesar de la mayor incertidumbre económica y del final del programa de compra de bonos por parte del BCE.

Este entorno general de mercado, y en particular del mercado de renta fija a medio plazo, el Fondo ha tenido un comportamiento positivo en el semestre.

#### b) Decisiones generales de inversión adoptadas

Respecto al fondo Santalucía Renta Fija FI, en el segundo semestre del año hemos mantenido la duración del Fondo en un nivel similar a la de su benchmark, ya que consideramos que el movimiento de subida de tipos por parte de los bancos centrales ha llegado a su fin. En ese sentido, hemos mantenido la duración en 3,9 años. Mantenemos una exposición menor en los tramos más largos, que ofrecen una rentabilidad menor con un mayor riesgo de tipos, así como en posiciones de mayor riesgo de crédito como los bonos híbridos. Mantenemos la alta exposición al sector financiero europeo, donde seguimos viendo valor respecto a otros sectores. Hemos rotado posiciones en bonos financieros de alta calidad, donde vemos valor respecto a la deuda pública en el contexto actual de mercado. Geográficamente, seguimos manteniendo sobreponderación en bonos periféricos (incrementando la posición en España y reduciendo ligeramente en Italia), tanto en el sector financiero como en soberano.

Durante el periodo se han producido modificaciones en el rating de: BO.CREDIT AGRICOLE AS 1,5% 060431 V/C/31, ISIN: FR0014005RZ4, pasando de BBB a BBB+. BO.CAIXA GERAL DEP.1,25% 251124, ISIN: PTCGDMOM0027, pasando de BB+ a BBB-. BO.CAIXA GERAL DE DEPO VAR 210926 V/C/27, ISIN: PTCGDCOM0037, pasando de BBB- a BBB. BO.DNB BANK ASA VAR 281127 V/C/33, ISIN: XS2560328648, pasando de BBB+ a A-. BO BPCE 2,875% 30/09/24, ISIN FR0012174597, pasando de A- a BBB+-.

c) Índice de referencia.

El índice de referencia del Fondo se calcula : 90% Bloomberg Euro Aggregate 1-10 Year Total Return Index Value Unhedged EUR (LEU1TREU); 5% Bloomberg Pan-European High Yield (Euro) TR Index Value Unhedged EUR (I02501EU); y 5% European Central Bank ESTR OIS (OISESTR) capitalizado. Estos índices de referencia se utilizan a efectos meramente informativos o comparativos. El índice de referencia obtuvo una rentabilidad del 4,65%. El Fondo tuvo frente al índice una rentabilidad superior en la Clase A de un 0,79%, en la Clase B superior en un 0,45% y en la Clase C superior en un 0,71%.

El mejor comportamiento del Fondo respecto al benchmark se explica por el mayor peso del crédito en la cartera del Fondo respecto a la del benchmark.

A partir del 1 de enero de 2023 el nuevo índice de referencia del fondo es: 90% Bloomberg Euro Aggregate 1-10 Year Total Return Index Value Unhedged EUR, 5% Bloomberg Pan-European High Yield (Euro) TR Index Value Unhedged EUR y 5% Euro Short-Term Rate (ESTR) OIS.

d) Evolución del Patrimonio, participes, rentabilidad y gastos de la IIC.

El fondo cerró el periodo con un patrimonio total de 206.632 miles de euros frente a los 203.325 miles de euros de 30/06/2023. Por clases, en la Clase A se produjo un incremento del 1,12 % pasando de 199.932 miles de euros a 202.165 miles de euros. En la Clase B se produjo un incremento del 22,94 % pasando de 3.099 miles de euros a 3.810 miles de euros. En la Clase C se produjo un incremento del 123,05 % pasando de 295 miles de euros a 658 miles de euros.

El número de participes al 30/06/2023 y a cierre del periodo son respectivamente, 5 y 6 para la Clase A. 149 y 190 para la Clase B. 68 y 68 para la Clase C.

La rentabilidad obtenida por el fondo en el periodo ha sido de un 5,44% para la Clase A, de un 5,10% para la Clase B y de un 5,36% para la Clase C.

Los gastos acumulados soportados por el fondo incluyen la comisión de gestión, la comisión del depositario, y otros gastos de gestión corriente. Estos gastos han sido de un 0,41% para la Clase A, de un 1,06% para la Clase B y de un 0,56% para la Clase C.

Con fecha 01.06.2021, se elimina la inversión mínima inicial y a mantener en los fondos y clases de participaciones siguientes: B y C.

Con efectos desde el 1 de abril de 2022, inclusive, se reduce la comisión de depósito del fondo, actualmente del 0,06% anual sobre patrimonio. La nueva comisión de depósito es:

- Hasta 100 millones de euros: 0,055% anual sobre patrimonio.
- Más de 100 millones de euros: 0,050% anual sobre patrimonio.

El porcentaje correspondiente a la comisión de depositaria se aplicará sobre la totalidad del patrimonio del fondo, asignando posteriormente el importe que corresponda a cada clase de participación, de forma proporcional a su patrimonio.

e) Rendimiento del fondo en comparación con el resto de fondos de la gestora.

En cuanto a la comparativa la rentabilidad media de la gestora en el periodo ha sido del 3,95%. Los fondos de la misma categoría Renta Fija Euro gestionados por Santalucia Asset Management SGIIC, S.A.U. tuvieron una rentabilidad media de 4,73% en el periodo.

## 2. INFORMACIÓN SOBRE LAS INVERSIONES.

a) Inversiones concretas realizadas durante el periodo.

En el segundo semestre del año hemos mantenido estable la estructura de la cartera del Fondo, manteniendo la duración cercana a la del benchmark . Hemos vendido varias posiciones donde veíamos muy poco recorrido adicional principalmente el sector financiero europeo, y hemos incrementado en posiciones en emisores con grado de inversión.

En cuanto a la deuda pública, hemos incrementado ligeramente la exposición a España y reducido la de Italia.

Concretamente, hemos vendido las siguientes posiciones en el semestre (importes nominales en Euros):

BO.ENEL FINANCE INT 0,375% 170327 V/C/27	2.000.000
BO.LLOYDS BANK PLC 3,25% 020226	600.000
BO.SANTANDER UK PLC 1,125% 120327	2.700.000
BO.BANKINTER SA 3,05% 290528	2.000.000
BO.BANCO BILBAO VIZCAYA 3,125% 170727	1.300.000



BO.CAJAMAR CAJA RURAL SCC 3,375% 160228	3.400.000
BO.IBERCAJA BANCO SA VAR 150624 V/C/25	3.900.000
BO.BUONI POLIENNALI 0,35% 010225	4.600.000
BO.BUONI POLIENNALI DEL TES 0% 010426	8.000.000
BO.BUONI POLIENNALI DEL TES 0% 010826	4.700.000
BO.ALD SA 1,25% 020326	3.800.000
BO.CAJA RURAL DE NAVARRA 3% 260427	2.300.000
BO.BANCO SANTANDER TOTTA S 3,375% 190428	1.800.000
BO.SANTANDER CONSUM 0,25% 151024	2.100.000
BO.BANCO DE SABADELL S VAR 121223 V/C/28	2.200.000
BO.KUTXABANK SA 0,50% 25092024	2.200.000
BO.ABANCA CORP BANCARI VAR 080926 V/C/27	1.900.000
BO.BUONI POLIENNALI 1,75% 010724	1.000.000

Y hemos realizado las siguientes compras:

BO.CREDIT AGRICOLE SA VAR 280828 V/C/33	2.200.000
BO.BANCO DE SABADELL S VAR 080928 V/C/29	600.000
BO.BANCO DE CREDITO SO VAR 140928 V/C/29	3.500.000
BO.MEDIOBANCA DI CRED FIN 1,125% 150725	2.300.000
BO.IBERCAJA BANCO SA VAR 070626 V/C/27	3.900.000
BO.CCTS EU VAR 150125	4.600.000
BO.BUONI POLIENNALI DEL TES 4% 301031	11.500.000
BO.ALD SA 4,875% 061028	4.500.000
BO.NATIONWIDE BLDG SOCIETY 4,5% 011126	1.800.000
BO.ICCREA BANCA SPA 4% 081127	1.100.000
BO.SVENSKA HANDELSBANKEN A 3,875% 100527	1.800.000
BO.BONOS Y OBLIG DEL ESTADO 0,8% 300729	10.100.000

Los activos que han tenido una mayor contribución positiva a la rentabilidad del Fondo en el semestre han sido:

Código ISIN Descripción Contribución

ES0205238001 BO.PLANTA SOLAR PUERTOLLANO 3,75% 311237 0,94%

Futuros sobre 5y alemán (BOBL) 0,47%

IT0005542359 BO.BUONI POLIENNALI DEL TES 4% 301031 0,37%

FR001400L4V8 BO.ALD SA 4,875% 061028 0,25%

LU1109942653 ETF XTRACKERS II EUR HY CORP BOND 0,24%

Por otro lado, los activos que han tenido una mayor contribución negativa a la rentabilidad del Fondo en el semestre han sido:

Código ISIN Descripción Contribución

XS0971213201 BO.INTESA SANPAOLO 6,625% 130923 -0,01%

IT0005359846 BO.CCTS EU VAR 150125 -0,01%

El fondo no cuenta con inversiones en productos estructurados ni inversiones de las incluidas en el art. 48.1.j

b) Operativa de préstamo de valores.

N/A

c) Operativa en derivados y adquisición temporal de activos.

El fondo aplica la metodología del compromiso para todos los instrumentos derivados con los que opera, tanto de cobertura como de inversión. Durante el periodo de referencia, la IIC ha operado con instrumentos derivados con la finalidad de inversión

A fin de semestre mantenemos posiciones largas de inversión en el Futuro sobre el bono alemán a 5 años (BOBL) , por 29.400.000 EUR notacionales (294 contratos) , en el Futuro sobre el bono alemán a 10 años (BUND), por 3.600.000 EUR notacionales (36 contratos), y hemos abierto una posición larga en el futuro sobre el bono americano a 10 años (T-Note) por 8.500.000 USD notacionales (85 contratos).

Durante el semestre hemos modificado las posiciones en futuros para adecuar la duración del Fondo al objetivo planteado. En concreto se han comprado y vendido futuros sobre el EURO BUND y el EURO BOBL, cuyo subyacente es el Bono nacional alemán a 10 y 5. El resultado de esta operativa es de 1.323.957,33 euros.

El importe nominal comprometido es de 47.960,00 miles de euros.

El grado de apalancamiento medio del fondo, según el método de compromiso de derivados, durante el periodo ha sido de un 32,52%.

d) Otra información sobre inversiones

El fondo no cuenta con inversiones en litigio ni en default.

No existen incumplimientos sobrevenidos a fecha del informe

El índice de rotación de la cartera y la rentabilidad media de la liquidez anualizada han sido durante el periodo de un 0,36% y de un 3,48% respectivamente.

3. EVOLUCIÓN DEL OBJETIVO CONCRETO DE RENTABILIDAD.

N/A

4. RIESGO ASUMIDO POR EL FONDO

La volatilidad anualizada del fondo (entendiendo por volatilidad histórica el riesgo de un valor en un periodo, a mayor volatilidad mayor riesgo) ha sido inferior a la de su índice de referencia, siendo del 3,66% mientras que la del índice ha sido del 4,09, debido fundamentalmente a la menor duración de la cartera del Fondo, en un entorno de subidas de tipos de interés.

El VAR histórico de la cartera indica lo máximo que se puede perder, con un nivel de confianza del 99%, en el plazo de 1 mes, si se repitiese el comportamiento de la IIC de los últimos 5 años. El VAR acumulado es un 2,76% para la Clase A, un 2,81% para la Clase B y un 2,77% para la Clase C

5. EJERCICIO DERECHOS POLÍTICOS

N/A

6. INFORMACIÓN Y ADVERTENCIAS CNMV

A fecha de referencia (31/12/2023), el fondo mantiene una cartera de activos de renta fija con una vida media de 4,24 años y con una TIR media bruta (esto es sin descontar los gastos y comisiones imputables al FI) a precios de mercado de 4,45%.

Este fondo puede llegar a tener un porcentaje del 100% en emisiones de renta fija de baja calidad crediticia, por lo que tiene un elevado riesgo de crédito.

7. ENTIDADES BENEFICIARIAS DEL FONDO SOLIDARIO E IMPORTE CEDIDO A LAS MISMAS.

N/A

8. COSTES DERIVADOS DEL SERVICIO DE ANÁLISIS

Los gastos correspondientes al servicio de análisis financiero sobre inversiones soportados por el Fondo son de 2.941,28 €. Los principales proveedores del servicio de análisis han sido BBVA, Santander, JPMorgan, BNP Paribas y Calyon Para el próximo ejercicio el importe presupuestado de estos gastos es de 11.302,04 euros.

Los servicios de análisis financiero, proporcionados por intermediarios, aportan a los gestores opiniones sobre análisis macroeconómico y análisis fundamental de las métricas de crédito de las compañías, así como de las dinámicas del mercado, lo cual se ve reflejado en una toma de decisiones más fundamentada en las inversiones del fondo.

9. COMPARTIMENTOS DE PROPOSITO ESPECIAL (SIDE POCKETS)

N/A

10. PERSPECTIVAS DE MERCADO Y ACTUACIÓN PREVISIBLE DEL FONDO.

El final de las subidas de tipos de interés, la posible ralentización de las economías y el incremento de la tensión geopolítica nos lleva a pensar que la volatilidad se mantendrá elevada durante el año.

El comportamiento del Fondo en los próximos meses dependerá principalmente de la inflación en Europa, las decisiones sobre tipos de interés por parte de los bancos centrales, y la evolución de los diferenciales de crédito, especialmente en el sector financiero europeo.

Las perspectivas contenidas en el presente informe deben considerarse como opiniones de la Gestora, que son susceptibles de cambio.

## 10. Detalle de inversiones financieras

Descripción de la inversión y emisor	Divisa	Periodo actual		Periodo anterior	
		Valor de mercado	%	Valor de mercado	%
ES0000012K53 - OBLIGACION DEUDA ESTADO ESPAÑA 0,80 2029-07-30	EUR	9.154	4,43	0	0,00
ES00000127A2 - OBLIGACION DEUDA ESTADO ESPAÑA 1,95 2030-07-30	EUR	1.022	0,49	976	0,48
<b>Total Deuda Pública Cotizada mas de 1 año</b>		<b>10.176</b>	<b>4,92</b>	<b>976</b>	<b>0,48</b>
<b>Total Deuda Pública Cotizada menos de 1 año</b>		<b>0</b>	<b>0,00</b>	<b>0</b>	<b>0,00</b>
ES0422714172 - BONO CAJAMAR CAJA RURAL S 3,38 2028-02-16	EUR	0	0,00	3.334	1,64
ES0415306101 - BONO C.RURAL DE NAVARRA 3,00 2027-04-26	EUR	0	0,00	2.238	1,10
ES0413211A75 - BONO BBVA 3,13 2027-07-17	EUR	0	0,00	1.278	0,63
ES0413679525 - BONO BANKINTER SA 3,05 2028-05-29	EUR	0	0,00	1.943	0,96
ES0265936023 - OBLIGACION BANCA CORP.BANCARIA 0,50 2026-09-08	EUR	0	0,00	1.621	0,80
ES0213679JR9 - BONO BANKINTER SA 0,63 2027-10-06	EUR	2.095	1,01	1.965	0,97
ES0213679HN2 - BONO BANKINTER SA 0,88 2026-07-08	EUR	1.510	0,73	1.435	0,71
ES0280907017 - BONO UNICAJA BANCO SA 2,88 2024-11-13	EUR	0	0,00	1.906	0,94
ES0213307061 - BONO CAIXABANK SA 1,13 2026-11-12	EUR	1.594	0,77	1.522	0,75
XS2063659945 - OBLIGACION SANTANDER CONS.BANK 0,25 2024-10-15	EUR	0	0,00	1.991	0,98
ES0343307015 - BONO BBK 0,50 2024-09-25	EUR	0	0,00	4.006	1,97
ES0205238001 - OBLIGACION PLANTA SOL. PUERTOLL 3,75 2037-12-31	EUR	1.286	0,62	1.267	0,62
ES0317046003 - CEDULAS CEDULAS TDA 6 FTA 3,88 2025-05-23	EUR	4.438	2,15	4.382	2,16
ES0312342019 - CEDULAS AYT CEDULAS CAJAS X 3,75 2025-06-30	EUR	2.625	1,27	2.586	1,27
<b>Total Renta Fija Privada Cotizada mas de 1 año</b>		<b>13.547</b>	<b>6,55</b>	<b>31.473</b>	<b>15,50</b>
XS2679904768 - BONO BANCO CREDITO SOCIAL 7,50 2028-09-14	EUR	3.678	1,78	0	0,00
XS2677541364 - BONO BANCO DE SABADELL SA 5,50 2028-09-08	EUR	625	0,30	0	0,00
ES0344251014 - BONO BERCAJA 5,63 2026-06-07	EUR	4.030	1,95	0	0,00
ES0365936048 - BONO BANCA CORP.BANCARIA 5,50 2025-05-18	EUR	406	0,20	398	0,20
ES0343307023 - BONO BBK 4,00 2027-02-01	EUR	2.636	1,28	2.555	1,26
XS2535283548 - BONO BANCO CREDITO SOCIAL 8,00 2025-09-22	EUR	940	0,45	917	0,45
ES0380907057 - BONO UNICAJA BANCO SA 4,50 2024-06-30	EUR	2.214	1,07	2.192	1,08
ES0344251006 - BONO BERCAJA 3,75 2024-06-15	EUR	0	0,00	3.813	1,88
XS2468378059 - BONO CAIXABANK SA 1,63 2025-04-13	EUR	873	0,42	849	0,42
ES0213860333 - BONO BANCO DE SABADELL SA 4,06 2026-11-30	EUR	2.211	1,07	2.161	1,06
ES0305608004 - BONO FT RMBS PRADO IX 4,63 2026-09-17	EUR	1.033	0,50	1.104	0,54
XS2383811424 - OBLIGACION BANCO CREDITO SOCIAL 1,75 2027-03-09	EUR	1.502	0,73	1.389	0,68
ES0305608006 - BONO FT RMBS PRADO VIII 4,63 2025-09-15	EUR	1.589	0,77	1.741	0,86
XS1918887156 - BONO BANCO DE SABADELL SA 5,38 2023-12-12	EUR	0	0,00	2.293	1,13
ES0280907017 - BONO UNICAJA BANCO SA 2,88 2024-11-13	EUR	2.040	0,99	0	0,00
ES0343307015 - BONO BBK 0,50 2024-09-25	EUR	1.950	0,94	0	0,00
XS1951220596 - OBLIGACION CAIXABANK SA 3,75 2024-02-15	EUR	4.482	2,17	4.426	2,18
ES0205052006 - OBLIGACION VIARIO A31, S.A. 5,00 2024-11-25	EUR	201	0,10	392	0,19
<b>Total Renta Fija Privada Cotizada menos de 1 año</b>		<b>30.410</b>	<b>14,72</b>	<b>24.231</b>	<b>11,93</b>
<b>TOTAL RENTA FIJA COTIZADA</b>		<b>54.133</b>	<b>26,19</b>	<b>56.680</b>	<b>27,91</b>
<b>TOTAL RENTA FIJA NO COTIZADA</b>		<b>0</b>	<b>0,00</b>	<b>0</b>	<b>0,00</b>
<b>TOTAL RF PENDIENTE ADMISION A COTIZACION</b>		<b>0</b>	<b>0,00</b>	<b>0</b>	<b>0,00</b>
<b>TOTAL ADQUISICIÓN TEMPORAL DE ACTIVOS</b>		<b>0</b>	<b>0,00</b>	<b>0</b>	<b>0,00</b>
<b>TOTAL RENTA FIJA</b>		<b>54.133</b>	<b>26,19</b>	<b>56.680</b>	<b>27,91</b>
<b>TOTAL RV COTIZADA</b>		<b>0</b>	<b>0,00</b>	<b>0</b>	<b>0,00</b>
<b>TOTAL RV NO COTIZADA</b>		<b>0</b>	<b>0,00</b>	<b>0</b>	<b>0,00</b>
<b>TOTAL RV PENDIENTE ADMISIÓN A COTIZACIÓN</b>		<b>0</b>	<b>0,00</b>	<b>0</b>	<b>0,00</b>
<b>TOTAL RENTA VARIABLE</b>		<b>0</b>	<b>0,00</b>	<b>0</b>	<b>0,00</b>
ES0170156006 - PARTICIPACIONES SL RENTA FIJA CP EUR	EUR	13.476	6,52	13.114	6,45
<b>TOTAL IIC</b>		<b>13.476</b>	<b>6,52</b>	<b>13.114</b>	<b>6,45</b>
<b>TOTAL DEPÓSITOS</b>		<b>0</b>	<b>0,00</b>	<b>0</b>	<b>0,00</b>
<b>TOTAL ENTIDADES DE CAPITAL RIESGO + otros</b>		<b>0</b>	<b>0,00</b>	<b>0</b>	<b>0,00</b>
<b>TOTAL INVERSIONES FINANCIERAS INTERIOR</b>		<b>67.609</b>	<b>32,71</b>	<b>69.793</b>	<b>34,36</b>
IT0005542359 - BONO DEUDA PUBLICA ITALIA 4,00 2031-10-30	EUR	11.988	5,80	0	0,00
IT0005521981 - BONO DEUDA PUBLICA ITALIA 3,40 2028-04-01	EUR	5.080	2,46	4.926	2,42
IT0005454241 - BONO DEUDA PUBLICA ITALIA 0,00 2026-08-01	EUR	0	0,00	4.173	2,05
FR0014005XQ1 - BONO REGION BRETAGNE 0,00 2026-01-31	EUR	3.306	1,60	3.197	1,57
IT0005437147 - BONO DEUDA PUBLICA ITALIA 0,00 2026-04-01	EUR	0	0,00	7.170	3,53
IT0005408502 - BONO DEUDA PUBLICA ITALIA 1,85 2025-07-01	EUR	9.945	4,81	9.715	4,78
IT0005386245 - OBLIGACION DEUDA PUBLICA ITALIA 0,35 2025-02-01	EUR	0	0,00	4.378	2,15
IT0005282527 - OBLIGACION DEUDA PUBLICA ITALIA 1,45 2024-11-15	EUR	0	0,00	2.022	0,99
<b>Total Deuda Pública Cotizada mas de 1 año</b>		<b>30.319</b>	<b>14,67</b>	<b>35.581</b>	<b>17,49</b>
IT0005359846 - BONO DEUDA PUBLICA ITALIA 5,80 2025-01-15	EUR	4.713	2,28	0	0,00
IT0005282527 - OBLIGACION DEUDA PUBLICA ITALIA 1,45 2024-11-15	EUR	2.064	1,00	0	0,00
IT0005367492 - OBLIGACION DEUDA PUBLICA ITALIA 1,75 2024-07-01	EUR	1.024	0,50	2.020	0,99
<b>Total Deuda Pública Cotizada menos de 1 año</b>		<b>7.801</b>	<b>3,78</b>	<b>2.020</b>	<b>0,99</b>
XS2715276163 - BONO SVENSKA HANDELSBANKE 3,88 2027-05-10	EUR	1.838	0,89	0	0,00
IT0005569964 - BONO ICREA BANCA SPA 4,00 2027-11-08	EUR	1.130	0,55	0	0,00
XS2710354544 - BONO NATIONWIDW BLDG SCTY 4,50 2026-11-01	EUR	1.859	0,90	0	0,00
FR001400L4V8 - BONO ALD SA 4,88 2028-10-06	EUR	4.768	2,31	0	0,00

Descripción de la inversión y emisor	Divisa	Periodo actual		Periodo anterior	
		Valor de mercado	%	Valor de mercado	%
XS2027957815 - BONO MEDIOBANCA DI CRED F 1,13 2025-07-15	EUR	2.196	1,06	0	0,00
PTGDDDOM0008 - BONO FLOENE ENERGIAS SA 4,88 2028-04-03	EUR	2.285	1,11	0	0,00
XS2637967139 - BONO ABN AMRO 5,50 2028-06-21	EUR	2.200	1,06	2.088	1,03
XS2629047254 - BONO SWEDBANK AB 4,63 2025-05-30	EUR	2.123	1,03	2.086	1,03
XS2617442525 - BONO VOLKSWAGEN BANK GMBH 4,25 2026-01-07	EUR	1.722	0,83	1.686	0,83
PTBSPAOM0008 - BONO SANTANDER TOTTA SA 3,38 2028-04-19	EUR	0	0,00	1.774	0,87
XS2582348046 - BONO LLOYDS BANKING GROUP 3,25 2026-02-02	EUR	0	0,00	591	0,29
XS1385945131 - BONO BANQUE FED CRED MUTU 2,38 2026-03-24	EUR	2.325	1,13	2.275	1,12
CH1230759495 - BONO CREDIT SUISSE SCHWEI 3,39 2025-12-05	EUR	1.604	0,78	1.568	0,77
XS2529233814 - BONO BANCA INTESA SPA 4,75 2027-09-06	EUR	2.319	1,12	2.244	1,10
IT0005499543 - BONO MEDIOBANCA SPA 2,38 2027-06-30	EUR	1.962	0,95	1.894	0,93
XS2473346299 - BONO NATIONWIDW BLDG SCTY 2,00 2027-04-28	EUR	2.017	0,98	1.934	0,95
XS2466426215 - BONO SANTANDER UK PLC 1,13 2027-03-12	EUR	0	0,00	2.458	1,21
XS2451372499 - BONO ALD SA 1,25 2026-03-02	EUR	0	0,00	3.524	1,73
XS2442768227 - BONO SKANDINAVISKA ENSKIL 0,75 2027-08-09	EUR	2.443	1,18	2.333	1,15
XS2438615606 - BONO VOLKSWAGEN FIN SERV 0,25 2025-01-31	EUR	960	0,46	934	0,46
FR0014005RZ4 - BONO CREDIT AGRICOLE ASSR 1,50 2031-04-06	EUR	652	0,32	606	0,30
XS2066706909 - BONO ENEL FINANCE INTL NV 0,38 2027-03-17	EUR	0	0,00	1.739	0,86
XS1617830721 - BONO WELLS FARGO & COMPAN 1,50 2027-05-24	EUR	1.906	0,92	1.818	0,89
PTCGDMOM0027 - BONO CAIXA GERAL DE DEPOS 1,25 2024-11-25	EUR	0	0,00	288	0,14
XS2067213913 - BONO BANCA INTESA SPA 1,63 2025-04-21	EUR	1.510	0,73	1.476	0,73
XS2063232727 - OBLIGACION CITIGROU INC 0,50 2026-10-08	EUR	1.757	0,85	1.674	0,82
XS1627343186 - OBLIGACION FCC AQUALIA SA 2,63 2027-03-08	EUR	1.969	0,95	1.884	0,93
<b>Total Renta Fija Privada Cotizada mas de 1 año</b>		<b>41.545</b>	<b>20,11</b>	<b>36.874</b>	<b>18,14</b>
FR001400KDS4 - BONO CREDIT AGRICOLE SA 5,50 2028-08-28	EUR	2.313	1,12	0	0,00
XS2207976783 - BONO UNICREDIT GRA 2,20 2027-07-22	EUR	3.248	1,57	3.142	1,55
XS2636443959 - BONO JEFFERIES FIN.GROUP 4,62 2026-06-19	EUR	2.106	1,02	2.100	1,03
FR001400I7P8 - BONO BPCE SA 5,75 2028-06-01	EUR	1.060	0,51	1.000	0,49
XS2613658041 - BONO COOPERATIEVE RABOBAN 4,23 2028-04-25	EUR	1.339	0,65	1.286	0,63
XS2560328648 - BONO DNB BANK ASA 4,63 2027-11-28	EUR	1.951	0,94	1.865	0,92
XS2528858033 - BONO NATWEST GROUP PLC 4,07 2027-09-06	EUR	2.339	1,13	2.228	1,10
DE000A30VT06 - BONO DEUTSCHE BANK AG 5,00 2029-09-05	EUR	2.062	1,00	1.927	0,95
XS2487667276 - BONO BARCLAYS PLC 2,89 2026-01-31	EUR	1.576	0,76	1.522	0,75
XS2446386356 - BONO MORGAN STANLEY 2,10 2025-05-08	EUR	1.565	0,76	1.529	0,75
XS2462324232 - BONO BANK OF AMERICA CORP 1,95 2025-10-27	EUR	2.331	1,13	2.259	1,11
XS2055089457 - BONO UNICREDIT SPA 2,00 2024-09-23	EUR	395	0,19	381	0,19
PTCGDMOM0037 - BONO CAIXA GERAL DE DEPOS 0,38 2026-09-21	EUR	2.313	1,12	2.176	1,07
XS2343459074 - BONO NORDEA BANK ABP 0,63 2026-05-18	EUR	4.585	2,22	4.357	2,14
XS1788982996 - BONO LLOYDS BANKING GROUP 1,75 2023-09-07	EUR	0	0,00	1.949	0,96
DK00030487996 - BONO NYKREDIT REALKREDIT 0,88 2026-04-28	EUR	2.372	1,15	2.242	1,10
XS2307853098 - BONO NATWEST GROUP PLC 0,78 2029-02-26	EUR	1.553	0,75	1.437	0,71
FR00140005J1 - BONO BNP PARIBAS SA 0,38 2026-10-14	EUR	2.127	1,03	2.025	1,00
XS2109391214 - BONO JYSKE BANK A/S 1,25 2026-01-28	EUR	645	0,31	603	0,30
XS2167003685 - BONO CITIGROUP INC 1,25 2025-07-06	EUR	2.716	1,31	2.638	1,30
PTCGDMOM0027 - BONO CAIXA GERAL DE DEPOS 1,25 2024-11-25	EUR	294	0,14	0	0,00
XS2078761785 - BONO DANSKE BANK A/S 1,38 2025-02-12	EUR	2.017	0,98	1.938	0,95
FR0013367612 - OBLIGACION ELECTRICITE FRANCE 4,00 2024-07-24	EUR	640	0,31	622	0,31
IT0005374076 - OBLIGACION GOLDEN BAR SEC 4,38 2024-04-20	EUR	140	0,07	307	0,15
CH0483180946 - OBLIGACION UBS GROUP AG 1,00 2026-06-24	EUR	1.803	0,87	1.701	0,84
XS1991397545 - OBLIGACION BANCO DE SABADELL SA 1,75 2024-05-10	EUR	0	0,00	488	0,24
XS1991265478 - OBLIGACION BANK OF AMERICA CORP 0,81 2026-05-09	EUR	960	0,46	931	0,46
XS0971213201 - OBLIGACION BANCA INTESA SPA 6,63 2023-09-13	EUR	0	0,00	5.124	2,52
<b>Total Renta Fija Privada Cotizada menos de 1 año</b>		<b>44.448</b>	<b>21,50</b>	<b>47.780</b>	<b>23,52</b>
<b>TOTAL RENTA FIJA COTIZADA</b>		<b>124.114</b>	<b>60,06</b>	<b>122.255</b>	<b>60,14</b>
<b>TOTAL RENTA FIJA NO COTIZADA</b>		<b>0</b>	<b>0,00</b>	<b>0</b>	<b>0,00</b>
<b>TOTAL RF PENDIENTE ADMISION A COTIZACION</b>		<b>0</b>	<b>0,00</b>	<b>0</b>	<b>0,00</b>
<b>TOTAL ADQUISICIÓN TEMPORAL DE ACTIVOS</b>		<b>0</b>	<b>0,00</b>	<b>0</b>	<b>0,00</b>
<b>TOTAL RENTA FIJA</b>		<b>124.114</b>	<b>60,06</b>	<b>122.255</b>	<b>60,14</b>
<b>TOTAL RV COTIZADA</b>		<b>0</b>	<b>0,00</b>	<b>0</b>	<b>0,00</b>
<b>TOTAL RV NO COTIZADA</b>		<b>0</b>	<b>0,00</b>	<b>0</b>	<b>0,00</b>
<b>TOTAL RV PENDIENTE ADMISIÓN A COTIZACIÓN</b>		<b>0</b>	<b>0,00</b>	<b>0</b>	<b>0,00</b>
<b>TOTAL RENTA VARIABLE</b>		<b>0</b>	<b>0,00</b>	<b>0</b>	<b>0,00</b>
LU1109942653 - PARTICIPACIONES XTRACKERS II EUR HIG	EUR	6.630	3,21	3.068	1,51
<b>TOTAL IIC</b>		<b>6.630</b>	<b>3,21</b>	<b>3.068</b>	<b>1,51</b>
<b>TOTAL DEPÓSITOS</b>		<b>0</b>	<b>0,00</b>	<b>0</b>	<b>0,00</b>
<b>TOTAL ENTIDADES DE CAPITAL RIESGO + otros</b>		<b>0</b>	<b>0,00</b>	<b>0</b>	<b>0,00</b>
<b>TOTAL INVERSIONES FINANCIERAS EXTERIOR</b>		<b>130.744</b>	<b>63,27</b>	<b>125.323</b>	<b>61,65</b>
<b>TOTAL INVERSIONES FINANCIERAS</b>		<b>198.353</b>	<b>95,98</b>	<b>195.117</b>	<b>96,01</b>

Notas: El período se refiere al final del trimestre o semestre, según sea el caso.

Los productos estructurados suponen un 0,00% de la cartera de inversiones financieras del fondo o compartimento.

## 11. Información sobre la política de remuneración

### 1) Datos cuantitativos:

En el ejercicio 2023, la retribución total abonada al personal ha sido de 2.498.851,78 euros, siendo 2.160.019,33 euros la retribución fija y 338.832,45 euros de retribución variable.

A 31/12/2023 la Sociedad Gestora cuenta en su plantilla con 31 empleados, correspondiendo a 21 de ellos la retribución variable.

No existe remuneración ligada a comisión de gestión variable de la IIC.

La remuneración correspondiente a la alta dirección ha supuesto 212.219 euros a 1 empleado. De este importe 182.783 euros son retribución fija y 29.436 euros retribución variable.

La remuneración de los empleados cuya actuación tiene una incidencia material en el perfil de riesgo de la IIC, ha supuesto 1.233.743 euros a 15 empleados, correspondiendo 970.724 euros a retribución fija y 263.019 euros a remuneración variable.

### 2) Datos cualitativos

La política de remuneración de SANTA LUCIA ASSET MANAGEMENT SGIIC SA, (en adelante, la Gestora) vigente durante 2023, resulta de aplicación a todos los empleados y tiene en cuenta los siguientes criterios: nivel funcional del empleado, nivel de responsabilidad, desempeño individual, resultados obtenidos a nivel Gestora y a nivel unidad de negocio en la que se integra y competitividad de la retribución frente al mercado. Sus principios rectores son: una oferta integral e integrada; una política simple, clara y transparente; dinámica, adaptable y específica; inversión rentable y autofinanciable en remuneración; contribución individual y de equipo; creadora de valor diferencial; justa, no discriminatoria y competitiva; gestionada, eficaz y eficiente; mantener una adecuada proporción entre componentes fijos y variables; flexibilidad y transparencia.

El Consejo de Administración fija los principios generales de la Política de Remuneración, lleva a cabo un seguimiento periódico de la efectiva aplicación de la misma, aprueba las propuestas de remuneraciones que se presenten de acuerdo con la Política, determina e identifica aquellos empleados que por sus actividades deben considerarse Colectivo Identificado, y realiza cualquier otra función que se derive de sus competencias. Es el órgano responsable en última instancia de su aprobación.

El Área de Recursos Humanos Corporativa de Santalucía diseña, coordina y supervisa la Política Remunerativa. Las áreas de control de la Gestora aseguran el cumplimiento de las políticas y estándares de control definidos, en línea con el apetito al riesgo de la entidad.

La función de Auditoría Interna supervisa el correcto funcionamiento del procedimiento y del sistema implantado por la Gestora, informando de ello al Consejo de Administración. El área de Riesgos valorará el impacto de la política de remuneración en el perfil de riesgo de la Gestora. El área de Cumplimiento Normativo ayudará en la redacción de la política, verificará que tiene en cuenta los objetivos de transparencia, equidad, competitividad en el mercado, prevención de los conflictos de interés.

Con carácter anual como mínimo, se realiza una evaluación del desempeño a todos los empleados, y se evalúa el grado de cumplimiento de los objetivos asignados, que se comunican a los empleados durante el primer semestre del año.

La Gestora ha definido un Colectivo Identificado compuesto por aquellas categorías de personal, incluidos los altos directivos, los responsables de asumir riesgos, los que ejercen funciones de control, y cualquier empleado que perciba una remuneración total que lo incluya en el mismo grupo de remuneración que los altos directivos y los responsables de asumir riesgos, cuyas actividades profesionales inciden de manera importante en el perfil de riesgo de la SGIIC o de las IIC que gestionen. Ese Colectivo Identificado engloba a aquellos empleados cuya actuación tiene una incidencia material en el perfil de riesgo de la SGIIC o de las IIC gestionadas por ésta.

La política de remuneración se compone de una parte fija y otra variable, siendo esta última discrecional y no garantizada. La Gestora velará por el equilibrio entre los componentes fijos y variables, no pudiendo suponer la retribución variable más del 100% de la retribución fija.

La retribución fija tiene por objeto retribuir al personal en función de las tareas desempeñadas, la experiencia profesional, la responsabilidad asumida y las habilidades del empleado. Constituirá una parte suficientemente elevada de la remuneración total, de tal modo que la remuneración variable pueda ser plenamente flexible. El nivel individual de retribución fija es resultado de las negociaciones entre el empleado y la Gestora, estando en consonancia con el nivel de

formación, el grado de responsabilidad, la situación de la Gestora, los conocimientos exigidos y el nivel de experiencia del empleado.

La remuneración fija está compuesta por la retribución fija anual, las retribuciones en especie y otros beneficios o complementos que, con carácter general, se apliquen a un mismo colectivo de empleados y que no dependan de parámetros variables o supeditados al nivel de desempeño.

La retribución variable, no garantizada, tendrá una periodicidad al menos anual. Se trata de un complemento excepcional en base a los resultados individuales del empleado en cuestión, para cuya valoración deberán tenerse en cuenta tanto criterios financieros como no financieros, tendentes a valorar – con arreglo a criterios cuantitativos y cualitativos – el desempeño individual del empleado. Representará una parte equilibrada de la remuneración total, siendo flexible y no garantizada, hasta el punto de que sea posible no pagar retribuciones variables.

La remuneración variable se ha diseñado de acuerdo con los principios generales expuestos anteriormente y además teniendo en cuenta que, representará una parte equilibrada de la remuneración total; evitará inducir a las personas a anteponer sus intereses a los de la Gestora, las IIC/carteras gestionadas o los clientes; no incentivará la venta o recomendación de determinados instrumentos financieros habiendo otros más acordes con las necesidades del cliente; será flexible; se asignará a cada persona con carácter individual; el devengo dependerá de un grado de cumplimiento mínimo de los objetivos fijados para cada persona, y no podrá suponer más del 100% de la retribución fija.

Las decisiones sobre el componente variable al empleado serán adoptadas por el Director General junto con Recursos Humanos.

La remuneración variable se pagará únicamente si resulta sostenible de acuerdo con la situación de la Gestora en su conjunto, justificada en función de los resultados tanto de la unidad de negocio de la Gestora como del empleado del que se trate. La remuneración tiene carácter flexible y discrecional, y en el caso de cambios significativos en el capital o solvencia de la Gestora, podrá ser reducida, o incluso eliminada, sin existir un nivel máximo de ajuste en este sentido. Esa remuneración variable anual, vinculada a los resultados empresariales, se evaluará conjuntamente de forma subjetiva sobre el desempeño e implicación del empleado en los objetivos e intereses de la Gestora.

La remuneración variable no se abonará mediante instrumentos o métodos que permitan eludir los requisitos que establece la normativa aplicable.

En el caso de abandono voluntario de la empresa, tendrán derecho al cobro de la retribución variable aquellos empleados que lo fueran en el momento de generación; y se calcularán las cantidades a las que tiene derecho el empleado, siempre de acuerdo con la legislación laboral vigente en cada momento, y teniendo en cuenta aquellos acuerdos que hayan pactado las partes contractualmente. Lo anterior también será aplicable en el caso de que los empleados de la Gestora participen en sistemas de retribución variable plurianual.

Retribución flexible: los empleados con una antigüedad superior a 6 meses pueden incorporar voluntariamente a su plan retributivo determinadas retribuciones en especie, sin incrementar la masa salarial. Características: el conjunto de las retribuciones en especie que perciba un empleado no podrá superar en ningún caso el 30% del total de sus percepciones salariales.

La participación en el plan de retribución flexible no disminuye las cotizaciones a la Seguridad Social ni afecta a la retribución total a tener en cuenta en las revisiones salariales o posibles indemnizaciones.

Criterios de medición de la retribución variable: Con carácter general, la remuneración variable del personal de la Gestora se otorga de forma anual y combina indicadores financieros y no financieros (cuantitativos y cualitativos) que se evaluarán anualmente. Podrán existir evaluaciones plurianuales para uno o más empleados pertenecientes al Colectivo Identificado que tengan definidos objetivos plurianuales.

En este sentido, los indicadores son definidos a nivel de Gestora, Área e individuo. Esto permite la alineación eficaz de las remuneraciones de los miembros del Colectivo Identificado con los intereses a largo plazo de la Gestora, de las IIC/carteras gestionadas y de los partícipes/clientes.

La combinación adecuada de criterios cuantitativos y cualitativos dependerá de las funciones y de las responsabilidades de cada profesional. En todos los casos, los criterios cuantitativos y cualitativos estarán equilibrados, para cada nivel y categoría, y quedarán claramente documentados.

La remuneración variable anual se calculará sobre la base de:

- Una combinación de indicadores, financieros y no financieros, teniendo en cuenta los riesgos actuales y futuros, así como las prioridades estratégicas definidas para la Gestora y las IIC/carteras gestionadas. En concreto:

o Los indicadores financieros de evaluación anual se alinearán con las métricas de gestión más relevantes de la Gestora como, por ejemplo, las relacionadas con la capacidad de generación de beneficios, eficiencia, los riesgos presentes y futuros, así como aquellos relacionados con el performance de los vehículos gestionados.

o En el caso de las funciones de control, los indicadores de evaluación irán mayoritariamente vinculados al desarrollo de sus funciones, para que la remuneración variable no comprometa su independencia ni cree conflictos de intereses con su papel de asesor al Consejo de Administración.

o Los indicadores no financieros, estarán relacionados con el grado de satisfacción del cliente y con los objetivos estratégicos definidos a nivel de Gestora y/o Grupo. Algunos ejemplos de indicadores cualitativos pueden ser: logro de objetivos estratégicos, cumplimiento de normativas internas y externas, etc.

- El correspondiente grado de consecución, según la ponderación atribuida a cada indicador.

Criterios específicos para el Colectivo identificado:

El sistema de retribución de los miembros del Colectivo Identificado está regido por los principios generales anteriormente expuestos y por los siguientes:

- Proporcionalidad: no se aplicarán sobre la remuneración variable de los miembros del Colectivo Identificado los requisitos relativos a (i) el abono de la retribución variable en instrumentos, (ii) el diferimiento de la retribución variable y (iii) el periodo de retención de 5 años relativo a los beneficios discrecionales de pensiones, en la medida en que el valor de los activos gestionados por la Gestora (tanto en las IIC como en las carteras discrecionales y fondos de pensiones bajo mandato de gestión), en promedio y de forma individual, sea inferior a 5.000 millones de euros durante el periodo de 4 años inmediatamente anteriores al ejercicio en curso. En caso de superarse dicho umbral, se aplicarán los requisitos indicados arriba si el miembro del Colectivo Identificado obtiene una remuneración variable anual superior a 50.000 euros y que represente más de 1/3 de su remuneración total anual.

- Ausencia de estrategias personales de cobertura que socaven los efectos de alineación de riesgos integrados en su régimen de remuneración. Aplicará también a la remuneración variable aplazada y retenida.

La medición del rendimiento de los sistemas de remuneración variable aplicable a los miembros del Colectivo Identificado se basa en una combinación de los resultados de la persona, los de la unidad de negocio o las IIC afectadas y los resultados globales de la Gestora, y en la evaluación de los resultados individuales se atenderá tanto a criterios financieros como no financieros.

Para los miembros del Colectivo Identificado encargados e involucrados en la gestión de inversiones, la administración, la comercialización y los recursos humanos, los objetivos son fijados por el superior jerárquico y la Dirección de la Gestora y se distribuyen en categorías con la ponderación correspondiente al puesto de trabajo del empleado en cuestión. Los objetivos individuales de cada empleado están vinculados al logro de rentabilidades de los productos y carteras gestionadas, en función de un "benchmark" respetando los límites de riesgo, así como a la captación neta de activos bajo gestión de los productos comercializados. Si el nivel de cumplimiento de objetivos individuales es inferior al 80%, se entenderán como no alcanzados y computarán como 0. Si es superior al 80% se entenderán como alcanzados.

La remuneración de los miembros del Colectivo Identificado que desarrollan funciones de control se basa en la percepción de una retribución fija establecida con carácter anual conforme al nivel de responsabilidad, funciones asignadas, experiencia y habilidades del trabajador. En caso de que pudieran ser beneficiarios de sistemas de retribución variable, serán compensados en función de la consecución de los objetivos vinculados a sus funciones, con independencia de los resultados que arrojen las áreas de negocio por ellos controladas. En ese sentido se valorará especialmente: la realización de controles necesarios para asegurar el cumplimiento de la normativa interna y externa, la adaptación de controles o implementación de nuevos, en función de las evoluciones normativas, y la supervisión de las actividades delegadas en su caso.

Liquidación y abono de la retribución variable:

La remuneración variable anual del Colectivo Identificado se abonará, con carácter general, en el primer cuatrimestre del ejercicio siguiente al que corresponda a su generación.

Cuando no resulte de aplicación el Principio de Proporcionalidad, se aplicarán los siguientes ajustes:

- Un 40% de su retribución variable se abonará de forma diferida durante un periodo mínimo de 3 años, por tercios de igual cuantía, con independencia de su carácter anual o plurianual y de su denominación. En casos de elementos de

remuneración variable de una cuantía especialmente elevada, que, en su caso, será determinada por el Consejo de Administración, se aplazará como mínimo un 60% de la retribución variable.

- El 50% de toda la remuneración variable en cada uno de sus momentos de pago debe ser entregada en participaciones de IICs (a elegir por el empleado dentro de la gama de IICs de la Gestora) y el otro 50% en efectivo. Las participaciones en IICs se retendrán por un periodo de 12 meses desde la fecha de devengo.

En caso de que con anterioridad a la fecha de finalización del periodo de diferimiento, se produjera la extinción o la suspensión de la relación laboral del profesional con la Gestora por cualquier causa incluido el fallecimiento o la incapacidad permanente, o en el caso de que el profesional pasase a formar parte de otra empresa del Grupo, sus derechos a la retribución variable diferida y el calendario de liquidación establecido se mantendrán en las mismas condiciones que si no se hubiese producido ninguna de dichas circunstancias; ello sin perjuicio de lo previsto en materia de reducción y recuperación de la remuneración variable.

Ajustes a posteriori de la remuneración variable: el devengo y pago del porcentaje diferido de la remuneración variable anual se hará efectivo previo análisis de los indicadores establecidos a tal fin. Este análisis podrá dar lugar a una reducción de la parte diferida, en su caso, de la remuneración variable, pudiendo esta incluso llegar a ser cero, pero no servirán en ningún supuesto para incrementar dicha remuneración diferida.

Reducción y recuperación de la remuneración variable: La retribución variable se pagará o se consolidará únicamente si resulta sostenible de acuerdo con la situación de la Gestora en su conjunto y si se justifica en función de los resultados de la unidad de negocio de la IIC y del miembro del Colectivo Identificado de que se trate. Durante la totalidad del periodo de diferimiento y retención, la totalidad de la remuneración variable anual del Colectivo Identificado de la Gestora estará sometida a cláusulas de reducción (“malus”) y de recuperación de la retribución ya satisfecha (“clawback”), ligadas ambas a un deficiente desempeño financiero de la Gestora en su conjunto o de un área concreta o de las exposiciones generadas por un miembro del Colectivo Identificado de la Gestora, cuando dicho desempeño deficiente derive de conductas irregulares, fraude o incumplimientos graves del Reglamento Interno de Conducta y demás normativa interna aplicable; sanciones administrativas o condenas judiciales imputables a un departamento concreto o al personal responsable del mismo; fallos importantes en la gestión de riesgos a los que haya contribuido la conducta dolosa o gravemente negligente del miembro del Colectivo Identificado; reformulación de las cuentas anuales de Gestora, salvo por modificaciones normativas.

A estos efectos, se comparará la evaluación del desempeño realizada para el miembro del Colectivo Identificado de la Gestora con el comportamiento a posteriori de algunas de las variables que contribuyeron a conseguir los objetivos. Tanto las cláusulas de reducción como las de recuperación aplicarán sobre la remuneración variable correspondiente al ejercicio en que se produjo el evento que da lugar a la aplicación de la cláusula y estarán vigentes durante el periodo de diferimiento e indisponibilidad, en su caso, que aplique sobre dicha remuneración variable.

En el caso de que el incumplimiento grave de los deberes del miembro del Colectivo Identificado de la Gestora derive en un despido o cese, las cláusulas de reducción podrán aplicarse a la totalidad de la remuneración variable diferida pendiente de abono a la fecha en que se adopte la decisión del despido o cese, en función del perjuicio causado. Los pagos a los miembros del Colectivo Identificado de la Gestora por rescisión anticipada de un contrato se basarán en los resultados obtenidos en el transcurso del tiempo. En ningún caso recompensarán malos resultados o conductas indebidas y no podrán concederse en los casos en los que haya habido incumplimientos evidentes y graves que justifiquen la cancelación inmediata del contrato o el despido del miembro del Colectivo Identificado.

Los pagos por terminación del contrato serán calificados como retribución variable y, por lo tanto, les serán de aplicación los ajustes previstos en la Política para los componentes variables de la retribución del Colectivo Identificado. Sin embargo, determinados supuestos de pagos por terminación anticipada no serán calificados como retribución variable, y, por lo tanto, no estarán sujetos a los ajustes sobre la retribución variable previstos en la Política, como las indemnizaciones por despido obligatorias según la legislación laboral nacional, las indemnizaciones obligatorias tras la decisión de un tribunal, así como otros supuestos que pudieran establecerse a estos efectos.

Beneficios discrecionales por pensión: La política de pensiones será compatible con la estrategia empresarial, los objetivos, los valores y los intereses a largo plazo de la Gestora. En relación con los sistemas de previsión social en los que participen los miembros del Colectivo Identificado, en el caso de que no resulte de aplicación el Principio de Proporcionalidad, la Gestora retendrá en su poder las aportaciones realizadas a los citados sistemas por un periodo de 5 años, en forma de instrumentos financieros. Si el miembro del Colectivo Identificado alcanza la edad de jubilación, se le



abonará las aportaciones en forma de instrumentos financieros, sujetos a un periodo de retención de cinco años.

La política de remuneración de la Gestora se revisa al menos con carácter anual. En 2023 se ha aprobado por el Consejo de Administración de la Gestora la versión revisada de la misma: en diciembre, recogiendo la actualización de referencias normativas, actualización de los principios rectores en materia de remuneraciones; de los principios aplicables a la remuneración variable; de las condiciones aplicables en caso de extinción de la relación del empleado con la Gestora; del listado de categorías de empleados no incluidos en el Colectivo Identificado.

La Política Remunerativa de la Gestora está disponible para su consulta de forma gratuita en la siguiente dirección

<https://www.santaluciaam.es/relacion-con-el-inversor/mifidii/>

## **12. Información sobre las operaciones de financiación de valores, reutilización de las garantías y swaps de rendimiento total (Reglamento UE 2015/2365)**

Durante el período no se han realizado operaciones de adquisición temporal de activos (operaciones de simultáneas).