

CAMPOFRÍO FOOD GROUP, S.A. Y SOCIEDADES DEPENDIENTES

Estados Financieros Consolidados Intermedios Condensados
(No auditados)
del periodo de seis meses terminado el 30 de junio de 2010,
elaborados de acuerdo a la Norma Internacional
de Contabilidad (NIC) 34, Información Financiera Intermedia

CAMPOFRÍO FOOD GROUP, S.A. Y SOCIEDADES DEPENDIENTES

ÍNDICE

• ESTADOS FINANCIEROS CONSOLIDADOS INTERMEDIOS CONDENSADOS

Estado de situación financiera consolidado intermedio

Cuenta de resultados separada consolidada intermedia

Estado de resultado global consolidado intermedio

Estado de cambios en el patrimonio neto consolidado intermedio

Estado de flujos de efectivo consolidado intermedio

Notas explicativas condensadas

Anexos:

I: Detalle del Grupo de Sociedades

• INFORME DE GESTIÓN CONSOLIDADO INTERMEDIO

CAMPOFRÍO FOOD GROUP, S.A. Y SOCIEDADES DEPENDIENTES

Estado de situación financiera consolidado intermedio al 30 de junio de 2010 y al 31 de diciembre de 2009
(Miles de euros)

Activo	Notas	30.06.10 (No auditado)	31.12.09 (Auditado)	Pasivo	Notas	30.06.10 (No auditado)	31.12.09 (Auditado)
Inmovilizaciones materiales	6	533.190	564.407	Capital suscrito		102.221	102.221
Fondo de comercio	7	417.857	419.565	Prima de emisión		411.129	424.967
Otros activos intangibles	8	183.841	183.010	Otras reservas		102.509	83.020
Activos financieros no corrientes		6.233	6.111	Diferencias de conversión		(1.415)	(1.420)
Inversiones contabilizadas aplicando el método de la participación		938	941	Valores propios		(8.930)	(6.736)
Activos biológicos		155	127	Ganancias/ (Pérdidas) atribuibles a la Sociedad dominante		10.723	13.965
Activos por impuestos diferidos	24	69.568	65.948	Patrimonio neto de la dominante		616.237	616.017
Activos no corrientes		1.211.782	1.240.109	Patrimonio neto de accionistas minoritarios		5.815	10.014
Activos biológicos		798	1.707	Patrimonio neto	13	622.052	626.031
Existencias	9	303.363	273.900	Emisiones de bonos	14	484.067	482.888
Deudores comerciales y otras cuentas a cobrar	10	185.352	231.797	Otros pasivos financieros	16	60.957	73.009
Otros activos financieros corrientes	26	1.176	1.173	Pasivos por impuestos diferidos	24	127.727	126.110
Otros activos corrientes		6.021	3.848	Otros pasivos no corrientes	17	18.742	21.240
Efectivo y otros medios líquidos equivalentes	11	167.272	160.159	Provisiones	18	49.763	51.312
Activos corrientes		663.982	672.584	Pasivos no corrientes		741.256	754.559
Activos clasificados como mantenidos para la venta y de actividades discontinuadas	12	20.566	1.555	Emisión de bonos	14	6.990	6.760
				Deudas con entidades de crédito	15	6.321	6.783
				Acreedores comerciales y otras cuentas a pagar	19	450.733	449.720
				Otros pasivos financieros corrientes	21	556	2.105
				Pasivos por impuestos sobre las ganancias corrientes	24	957	462
				Provisiones	18	6.218	9.318
				Otros pasivos corrientes	20	55.879	58.510
				Pasivos corrientes		527.654	533.658
				Pasivos clasificados como mantenidos para la venta y de actividades discontinuadas	12	5.368	-
				Total pasivo		1.274.278	1.288.217
TOTAL ACTIVO		1.896.330	1.914.248	TOTAL PASIVO Y PATRIMONIO NETO		1.896.330	1.914.248

CAMPOFRÍO FOOD GROUP, S.A. Y SOCIEDADES DEPENDIENTES

Cuenta de resultados separada consolidada intermedia
correspondiente a los periodos de seis meses terminados el 30 de junio de 2010 y el 30 de junio de 2009
(Miles de euros)

	Notas	30.06.10 (No auditado)	30.06.09 (No auditado) Reexpresado
Ingresos de explotación			
Importe neto de la cifra de negocios	4	863.742	871.587
Aumento de existencias de productos terminados y en curso		28.047	1.883
Trabajos efectuados por la empresa para el inmovilizado		86	152
Otros ingresos de explotación		2.844	4.269
		894.719	877.891
Gastos de explotación			
Consumos y otros gastos externos		476.500	462.180
Gastos de personal		167.144	175.535
Dotaciones para amortizaciones de inmovilizado	6 y 8	27.509	27.824
Variación de provisiones de tráfico		247	1.342
Otros gastos de explotación		178.043	179.258
		849.443	846.139
BENEFICIO DE EXPLOTACIÓN CONSOLIDADO		45.276	31.752
Ingresos financieros			
Otros intereses e ingresos asimilados		5.526	1.878
Diferencias positivas de cambio		-	1.804
Resultado por variaciones de valor de instrumentos financieros a valor razonable		-	117
		5.526	3.799
Gastos financieros			
Gastos financieros por deudas a largo plazo		30.503	19.279
Otros gastos financieros		2.241	771
Resultado por variaciones de valor de instrumentos financieros a valor razonable		1.032	-
Diferencias negativas de cambio		67	1.914
		33.843	21.964
RESULTADOS FINANCIEROS		(28.317)	(18.165)
Participaciones en beneficios en inversiones contabilizadas aplicando el método de la participación		(3)	(11)
Otros resultados		(231)	-
RESULTADO CONSOLIDADO ANTES DE IMPUESTOS	4	16.725	13.576
Impuesto sobre beneficios	24	(2.734)	(2.828)
RESULTADO CONSOLIDADO PROCEDENTE DE ACTIVIDADES CONTINUADAS		13.991	10.748
RESULTADO NETO DE OPERACIONES DISCONTINUADAS	12	(3.152)	(788)
RESULTADO CONSOLIDADO DEL PERIODO		10.839	9.960
Atribuible a:			
Socios externos		116	200
Sociedad dominante		10.723	9.760
Ganancias por acción de operaciones continuadas:			
- básicas, por el beneficio del periodo atribuible a los socios de la matriz		0,138	0,106
- diluidas, por el beneficio del periodo atribuible a los socios de la matriz		0,138	0,106
Ganancias/(pérdidas) por acción:			
- básicas, por el beneficio del periodo atribuible a los socios de la matriz		0,106	0,096
- diluidas, por el beneficio del periodo atribuible a los socios de la matriz		0,106	0,096

CAMPOFRÍO FOOD GROUP, S.A. Y SOCIEDADES DEPENDIENTES

Estado de resultado global consolidado intermedio
 correspondiente a los periodos de seis meses terminados el 30 de junio de 2010 y el 30 de junio de 2009
 (Miles de euros)

	Notas	30.06.10 (No auditado)	30.06.09 (No auditado)
RESULTADO CONSOLIDADO DEL PERIODO		10.839	9.960
Diferencias de conversión		-	(504)
Beneficio / (pérdida) por operaciones de cobertura de flujos de efectivo	28	(435)	(4.990)
Impuesto sobre beneficios		147	1.437
		(288)	(3.553)
OTROS INGRESOS Y GASTOS RECONOCIDOS DEL PERIODO		(288)	(4.057)
TOTAL RESULTADO GLOBAL DEL PERIODO		10.551	5.903
Atribuible a:			
Socios externos		111	186
Sociedad dominante		10.440	5.717

CAMPOFRÍO FOOD GROUP, S.A. Y SOCIEDADES DEPENDIENTES

Estado de cambios en el patrimonio neto consolidado intermedio
en el periodo de seis meses terminado el 30 de junio de 2010
(Miles de euros)

	Patrimonio neto de la dominante							Patrimonio neto de accionistas minoritarios	Total patrimonio neto
	Capital Suscrito (Nota 13)	Prima de Emisión	Otras reservas	Diferencias de conversión	Ganancias del ejercicio atribuibles a la dominante	Valores propios (Nota 13)	Total		
Saldo a 31 diciembre de 2009 (Auditado)	102.221	424.967	83.020	(1.420)	13.965	(6.736)	616.017	10.014	626.031
Resultado consolidado del periodo	-	-	-	-	10.723	-	10.723	116	10.839
Otros ingresos y gastos reconocidos del periodo	-	-	(268)	5	-	-	(283)	(5)	(288)
Total resultado global del periodo	-	-	(288)	5	10.723	-	10.440	111	10.551
Distribución de beneficios de 2009	-	-	(5.236)	-	(13.965)	-	(13.965)	-	(13.965)
A reservas voluntarias	-	-	-	-	-	-	(5.236)	-	(5.236)
A reservas de sociedades consolidadas	-	-	19.201	-	-	-	19.201	-	19.201
Distribución de dividendos 22.06.2010	-	(7.000)	-	-	-	-	(7.000)	-	(7.000)
Otras variaciones del patrimonio neto	-	(6.838)	6.838	-	-	-	-	-	-
Operaciones con valores propios (netas)	-	-	(160)	-	-	(2.194)	(2.354)	-	(2.354)
Dividendos de filiales	-	-	-	-	-	-	-	(308)	(308)
Compra de minoritarios	-	-	(866)	-	-	-	(866)	(4.002)	(4.868)
Saldo a 30 junio de 2010 (No auditado)	102.221	411.129	102.509	(1.415)	10.723	(8.930)	616.237	5.815	622.052

CAMPOFRÍO FOOD GROUP, S.A. Y SOCIEDADES DEPENDIENTES

Estado de cambios en el patrimonio neto consolidado intermedio
en el periodo de seis meses terminado el 30 de junio de 2009
(Miles de euros)

	Patrimonio neto de la dominante							Patrimonio neto de accionistas minoritarios	Total patrimonio neto
	Capital Suscrito (Nota 13)	Prima de Emisión	Otras reservas	Diferencias de conversión	Ganancias del ejercicio atribuibles a la dominante	Valores propios (Nota 13)	Total		
Saldo a 31 diciembre de 2008 (Reexpresado) (Auditado)	102.221	429.719	89.783	(840)	(5.849)	(6.741)	608.293	9.965	618.258
Resultado consolidado del periodo	-	-	-	-	9.760	-	9.760	200	9.960
Otros ingresos y gastos reconocidos del periodo	-	-	(3.553)	(490)	-	-	(4.043)	(14)	(4.057)
Total resultado global del periodo	-	-	(3.553)	(490)	9.760	-	5.717	186	5.903
Distribución de beneficios de 2008									
A reservas voluntarias	-	-	(20.365)	-	20.365	-	-	-	-
A reservas de sociedades consolidadas	-	-	14.516	-	(14.516)	-	-	-	-
Otras variaciones del patrimonio neto	-	(4.752)	4.752	-	-	-	-	-	-
Venta de valores propios	-	-	-	-	-	2.477	2.477	-	2.477
Compra de valores propios	-	-	-	-	-	(2.474)	(2.474)	-	(2.474)
Valoración de otros instrumentos de capital propio	-	-	(373)	-	-	-	(373)	-	(373)
Saldo a 30 junio de 2009 (No auditado)	102.221	424.967	84.760	(1.330)	9.760	(6.738)	613.640	10.151	623.791

CAMPOFRÍO FOOD GROUP, S.A. Y SOCIEDADES DEPENDIENTES

Estado de flujos de efectivo consolidado intermedio
correspondiente a los periodos de seis meses terminados el 30 de junio de 2010 y 30 de junio de 2009
(Miles de euros)

	Notas	30.06.10 (No auditado)	30.06.09 (No auditado) Reexpresado
Resultados después de impuestos de actividades continuadas		13.991	10.748
Resultados después de impuestos de actividades discontinuadas		(3.152)	(788)
Dotaciones para amortizaciones de inmovilizado	6 y 8	28.140	28.468
Otros ajustes para conciliar el resultado del ejercicio con el beneficio operativo		33.789	24.829
Beneficio operativo antes de variaciones en el capital circulante		72.768	63.257
Variación del capital circulante		8.095	(13.176)
Flujos generados de las operaciones		80.863	50.081
Ingresos/(pagos) netos por intereses		(23.911)	(16.087)
Otros cobros/(pagos) de actividades de explotación		(7.986)	(11.381)
Pagos por impuestos de las ganancias		(2.741)	(4.223)
Cobro de subvenciones		-	6.642
Flujos netos de las actividades de explotación		46.225	25.032
Compra de activos fijos		(12.043)	(17.465)
Fondos obtenidos en la venta de inmovilizado fijo		-	981
Cobros / Pagos por inversiones en otros activos financieros		(51)	(984)
Adquisiciones de intereses minoritarios		(3.163)	-
Importe pagado por otros activos		-	114
Flujos netos empleados en las actividades de inversión		(15.257)	(17.354)
Variación de deudas financieras		(17.020)	21.673
Compraventa de valores propios		(2.353)	(371)
Pago de dividendos		-	(47.150)
Inversiones en activos financieros	5	(28)	-
Pago de otras deudas		(3.000)	-
Flujos netos generados en las actividades de financiación		(22.401)	(25.848)
		8.567	(18.170)
Variación neta del efectivo y equivalentes del efectivo			
Efectivo y equivalentes al efectivo al inicio del periodo	11	160.159	119.801
Efectivo y equivalentes al efectivo al final del periodo	11	168.726	101.631
		8.567	(18.170)

CAMPOFRÍO FOOD GROUP, S.A. Y SOCIEDADES DEPENDIENTES

Notas Explicativas de los Estados Financieros Consolidados Intermedios Condensados del periodo de seis meses terminado el 30 de junio de 2010

1. NATURALEZA Y ACTIVIDADES PRINCIPALES

Campofrío Food Group, S.A. (en adelante la Sociedad dominante), domiciliada en Avda. de Europa, 24, Parque Empresarial la Moraleja en Alcobendas (Madrid), se constituyó como sociedad anónima en España, por un período de tiempo indefinido el 1 de septiembre de 1944 bajo la denominación de Conservera Campofrío, S.A. El 26 de junio de 1996 cambió su denominación social por Campofrío Alimentación, S.A. y con fecha 30 de diciembre de 2008 cambió su denominación social por la actual Campofrío Food Group, S.A.

Campofrío Food Group, S.A. es cabecera de un Grupo de sociedades (en adelante el Grupo, o Campofrío Food Group) que han sido consolidadas siguiendo los métodos de integración global y de la participación. El detalle de las sociedades incluidas en el perímetro de consolidación del Grupo, así como sus actividades, domicilios sociales y porcentajes de participación se incluye en el Anexo I.

La actividad principal de la Sociedad dominante y de las empresas del Grupo consiste en la elaboración y distribución de toda clase de embutidos, conservas cárnicas y sus derivados con aprovechamiento de las reses porcinas y vacunas y otros productos de alimentación.

El Grupo opera en todo el territorio nacional a través de sus factorías en Burgos, Villaverde (Madrid), Torrijos (Toledo), Ólvega (Soria), Torrente (Valencia) y Trujillo (Cáceres) y a través de sus filiales en Francia, Bélgica, Holanda, Portugal, Alemania, Italia y Rumania (nota 7).

Adicionalmente, con fecha 4 de marzo de 2010, la Sociedad dominante ha firmado un acuerdo con el grupo rumano de procesados cárnicos Caroli Foods Group, para la integración de las operaciones de éste con las de la filial rumana de Campofrío Food Group, S.A. (Tabco Campofrío S.A.) y desarrollar así sus actividades en Rumania y otros territorios adyacentes (nota 7).

2. BASES DE PRESENTACIÓN Y COMPARABILIDAD DE LOS ESTADOS FINANCIEROS CONSOLIDADOS INTERMEDIOS CONDENSADOS

a) Bases de presentación

Los administradores de la Sociedad dominante han preparado los estados financieros consolidados intermedios condensados del periodo de seis meses terminado el 30 de junio de 2010 de acuerdo con lo establecido en la Norma Internacional de Contabilidad (NIC) 34, Información Financiera Intermedia, adoptada por la Unión Europea, conforme a lo previsto en el artículo 12 del Real Decreto 1362/2007.

Los estados financieros consolidados intermedios condensados del periodo de seis meses terminado el 30 de junio de 2010 no incluyen toda la información y desgloses requeridos para unos estados financieros consolidados completos preparados de acuerdo con las Normas Internacionales de Información Financiera, adoptadas por la Unión Europea, por lo que deberán ser leídos junto con las cuentas anuales consolidadas correspondientes al ejercicio anual terminado el 31 de diciembre de 2009. Asimismo, estos estados financieros consolidados intermedios condensados han sido preparados, a partir de los registros de contabilidad de la Sociedad dominante y de las sociedades dependientes, teniendo en consideración la totalidad de los principios y normas contables y de los criterios de valoración de aplicación obligatoria que tienen un efecto significativo en los estados financieros consolidados intermedios condensados, así como las alternativas que la normativa permite a este respecto y que se especifican en estas notas explicativas condensadas.

Las cifras contenidas en los documentos que componen estos estados financieros consolidados intermedios condensados están expresadas en miles de euros salvo que se indique lo contrario.

b) Comparación de la información

La información contenida en los presentes estados financieros consolidados intermedios condensados del periodo de seis meses terminado el 30 de junio de 2010 se presenta, a efectos comparativos, con la información relativa al ejercicio 2009 del estado de situación financiera consolidado, mientras que la información comparativa de la cuenta de resultados separada consolidada, el estado de resultados global consolidado, el estado de cambios en el patrimonio neto consolidado y el estado de flujos de efectivo consolidado se presentan con las cifras del mismo periodo intermedio del ejercicio anterior.

Asimismo, las notas explicativas condensadas, relativas a partidas del estado de situación financiera consolidado intermedio, incluyen información comparativa del ejercicio 2009, y las notas explicativas condensadas relativas a partidas de la cuenta de resultados consolidada intermedia incluyen información comparativa del mismo periodo intermedio del ejercicio anterior. En las notas explicativas condensadas en las que se incluye información relativa a movimientos de saldos de partidas del estado de situación financiera consolidado intermedio, se incluye información comparativa del mismo periodo intermedio de seis meses correspondiente al ejercicio anterior.

Como se indica en la nota 12.b), el Grupo ha clasificado el total de sus activos y pasivos relacionados con sus negocios en Rumanía a activos y pasivos no corrientes mantenidos para la venta, al existir un acuerdo para la integración de sus operaciones con un tercero. En aplicación de la NIIF 5 se ha procedido a reexpresar la cuenta de resultados separada correspondiente al periodo de seis meses terminado el 30 de junio de 2009, reclasificando a la línea de "Resultado neto de operaciones discontinuadas" el resultado correspondiente a las actividades del Grupo en Rumanía.

c) Políticas contables

Los estados financieros consolidados intermedios condensados del periodo de seis meses terminado el 30 de junio de 2010 adjuntos están compuestos por el estado de situación financiera consolidado intermedio, por la cuenta de resultados separada consolidada intermedia, el estado de resultado global consolidado intermedio, el estado de cambios en el patrimonio neto consolidado intermedio, por el estado de flujos de efectivo consolidado intermedio, y por las notas explicativas condensadas que forman parte integrante de los estados financieros consolidados intermedios condensados. Estos estados financieros consolidados intermedios condensados están presentados de acuerdo con el criterio de coste histórico excepto para instrumentos financieros mantenidos para su negociación y activos financieros disponibles para su venta que han sido valorados a su valor razonable.

Las políticas contables han sido aplicadas uniformemente por todas las sociedades del Grupo.

Las políticas contables utilizadas en la preparación de los estados financieros consolidados intermedios son las mismas que las aplicadas en los estados financieros consolidados del ejercicio anual terminado el 31 de diciembre de 2009, excepto por las siguientes normas e interpretaciones que son aplicables a los ejercicios que se inician desde el 1 de enero de 2010, inclusive:

- NIIF 2 "Pagos basados en acciones (Modificada)"
- NIIF 3 "Combinaciones de negocio (Revisada)" y NIC 27 "Estados financieros consolidados y separados (Modificada)"
- NIC 39 "Instrumentos financieros: Reconocimiento y valoración – Partidas que pueden calificarse como cubiertas"
- CINIIF 12 "Acuerdos de concesión de servicios"
- CINIIF 15 "Acuerdos para la construcción de inmuebles"
- CINIIF 16 "Coberturas de la inversión neta en un negocio en el extranjero"
- CINIIF 17 "Distribuciones a los propietarios de activos distintos al efectivo"
- CINIIF 18 "Transferencias de activos procedentes de clientes"
- Cambios a la NIIF 5 "Activos mantenidos para la venta y operaciones interrumpidas" incluidos en las Mejoras de las NIIF emitidas en mayo de 2008
- Mejoras de las NIIF emitidas en abril de 2009

La adopción de estas normas, interpretaciones y modificaciones no han tenido impacto significativo en la posición financiera, ni en los resultados del Grupo.

El Grupo no ha adoptado de forma anticipada ninguna norma, interpretación o modificación, publicada que todavía no está vigente.

El Grupo está evaluando el efecto que podría tener sobre las políticas contables, la situación financiera o los resultados del Grupo, la siguiente norma, publicada por el IASB y aprobada por la Unión Europea, pero todavía no aplicable:

- NIC 32 Clasificación de las emisiones de derechos: Aplicable a los ejercicios que se inicien partir del 1 de febrero de 2010.

d) *Responsabilidad de la información y estimaciones realizadas*

La información contenida en estos estados financieros consolidados intermedios condensados es responsabilidad de los administradores de la Sociedad dominante.

La preparación de los estados financieros consolidados intermedios condensados en conformidad con las NIIF-UE exige que la Dirección haga juicios, estimaciones y asunciones que afecten a la aplicación de políticas contables y a los saldos de activos, pasivos, ingresos y gastos y al desglose de pasivos contingentes a la fecha de emisión de los presentes estados financieros consolidados intermedios condensados. Las estimaciones y las asunciones relacionadas son consistentes con las realizadas por los administradores de la Sociedad dominante en la preparación de las cuentas anuales consolidadas del ejercicio 2009, y que fueron descritas en la memoria consolidada integrante de dichas cuentas anuales consolidadas.

e) *Bases de consolidación*

Los estados financieros consolidados intermedios condensados engloban los estados financieros intermedios de Campofrío Food Group, S.A. y sociedades dependientes. Los estados financieros intermedios de las sociedades dependientes están preparados para el mismo periodo contable que los de la Sociedad dominante, usando políticas contables uniformes. Cuando resulta necesario, se realizan los ajustes necesarios para homogeneizar cualquier diferencia entre políticas contables que pudiera existir.

La información relativa a las sociedades dependientes y asociadas se muestra en el Anexo I (Detalle del Grupo de Sociedades) adjunto, el cual forma parte integrante de esta nota.

Las bases de consolidación empleadas en la preparación de los presentes estados financieros consolidados intermedios condensados son consistentes con aquellas empleadas en la preparación de las cuentas anuales consolidadas del ejercicio 2009, y que fueron descritas en la memoria consolidada integrante de dichas cuentas anuales consolidadas.

f) *Modificaciones en el perímetro de consolidación*

En el periodo de seis meses terminado el 30 de junio de 2010 se han producido los siguientes cambios en el perímetro de consolidación:

- Con fecha 17 de junio de 2010 la sociedad dependiente Campofrío International Finance S.A.R.L ha sido liquidada.

En el periodo de seis meses terminado el 30 de junio de 2009 se produjeron los siguientes cambios en el perímetro de consolidación:

- La sociedad dependiente rumana S.C. Camporom Productie, S.R.L. fue incluida en el perímetro de consolidación con efectos 1 de enero de 2009.
- Con fecha 2 de marzo de 2009, la sociedad dependiente Carnes Selectas 2000, S.A.U. adquirió el 42% de la sociedad española Desarrollos Porcinos de Castilla y León, S.L.

3. ESTACIONALIDAD EN LAS OPERACIONES

Debido a la estacionalidad de las operaciones realizadas por el Grupo, en el segundo semestre del año se esperan mayores importes de la cifra de negocios y del beneficio del Grupo. Las mayores ventas durante el último trimestre del año se deben principalmente al incremento de la demanda de los productos del Grupo como consecuencia del mayor consumo durante la campaña de Navidad.

4. INFORMACIÓN FINANCIERA POR SEGMENTOS

A efectos de la información financiera por segmentos, el Grupo está organizado en los siguientes principales segmentos de explotación:

- Europa del Sur: Incluye las actividades de explotación gestionadas en España y Portugal.
- Europa del Norte: Incluye las actividades de explotación gestionadas de Francia, Bélgica, Holanda y Alemania, principalmente.
- Resto: Incluye principalmente las actividades corporativas.

El Grupo ha realizado la clasificación anterior considerando los siguientes factores:

- Cómo la dirección del Grupo gestiona el mismo.
- Características económicas similares de los negocios.
- Facilitar a los usuarios de las cuentas anuales consolidadas, la información financiera relevante sobre las actividades de los negocios que el Grupo desarrolla y los entornos económicos en que opera.

En relación a los productos que proporcionan ingresos ordinarios dentro de los distintos segmentos de explotación, el Grupo ha clasificado los mismos en las siguientes categorías:

- Productos de ciclo corto: Incluyen productos cárnicos elaborados como salchichas, jamón cocido, bacon y otros de innovación focalizados todos los ejes de salud, comodidad y sabor. Estos productos combinan una visión global con la adaptación a las especificidades y costumbres locales en los países en que opera el Grupo. Este tipo de productos se incluyen en todos los segmentos de explotación del Grupo.
- Productos de ciclo largo: En esta categoría se incluye principalmente el jamón curado, adaptado a las distintas características locales en España, incluyendo las variedades de dicho producto que van desde el jamón curado blanco bodega hasta la excelencia del jamón curado de bellota que incluye la más esmerada selección y curación de la marca Lampríño, así como la excelencia del jamón curado francés.

La dirección del Grupo controla los resultados operativos de los segmentos de explotación de forma separada, a efectos de la toma de decisiones sobre la distribución de los recursos y la evaluación de los resultados y rendimiento. La evaluación de los segmentos de explotación se basa en el resultado operativo.

Los cuadros siguientes detallan información de la cuenta de resultados consolidada intermedia en relación con los segmentos de explotación del Grupo para los periodos de seis meses terminados el 30 de junio de 2010 y 30 de junio de 2009, expresados en miles de euros:

Periodo de seis meses terminado el 30 de junio de 2010 (No auditado)	Operaciones continuadas				
	Europa del Sur	Europa del Norte	Resto	Ajustes y eliminaciones	Total
Importe neto de la cifra de negocios					
Ventas a clientes externos	393.219	470.523	-	-	863.742
Ventas inter-segmentos (1)	6.358	1.724	-	(8.082)	-
	399.577	472.247	-	(8.082)	863.742
Resultados					
Beneficio / (pérdida) del segmento antes de impuestos	7.519	20.004	(10.798)	-	16.725

Periodo de seis meses terminado el 30 de junio de 2009 (No auditado)	Operaciones continuadas				
	Europa del Sur	Europa del Norte	Resto	Ajustes y Eliminaciones	Total
Importe neto de la cifra de negocios					
Ventas a clientes externos	395.227	476.360	-	-	871.587
Ventas inter-segmentos (1)	2.575	1.943	-	(4.517)	-
	397.802	478.303	-	(4.517)	871.587
Resultados					
Beneficio / (pérdida) del segmento antes de impuestos	13.413	4.815	(4.652)	-	13.576

(1) Las ventas inter-segmentos se eliminan en el proceso de consolidación

Durante los periodos de seis meses terminados el 30 de junio de 2010 y 2009, no existen clientes externos con los que se hayan realizado transacciones que representen el 10% ó más de los ingresos ordinarios del Grupo.

El cuadro siguiente detalla información de los activos en relación con los segmentos de explotación del Grupo al 30 de junio de 2010 y 31 de diciembre de 2009, expresados en miles de euros:

	Operaciones continuadas				
	Europa del Sur	Europa del Norte	Resto (1)	Ajustes y eliminaciones	Total
Activos					
Al 30 de junio de 2010	1.044.038	827.666	5.625	-	1.877.319
Al 31 de diciembre de 2009	1.073.530	865.718	25.000	-	1.914.248

(1) La parte del segmento "Resto" correspondiente a las actividades en Rumanía, se ha clasificado a disponible para la venta en el primer semestre de 2010.

5. DIVIDENDOS PAGADOS Y PROPUESTOS

La Junta General Extraordinaria de Accionistas de la Sociedad dominante de 24 de octubre de 2008, acordó, entre otros asuntos, la distribución de un dividendo extraordinario por importe de 47.150.000 euros con cargo a la cuenta de prima de emisión de acciones, a favor exclusivamente de las acciones que en ese momento se encontraban en circulación representativas del capital escriturado de la Sociedad dominante anterior a la fusión con Groupe Smithfield Holding, S.L. Con fecha 30 de junio de 2009, este dividendo fue abonado en su totalidad.

La Junta General de Accionistas de la Sociedad dominante de 22 de junio de 2010, acordó, entre otros asuntos, la distribución de un dividendo en metálico con cargo a prima de emisión de acciones que trae origen en la ampliación de capital por importe de 49.577.099 euros de valor nominal, aprobada por la Junta General de Accionistas de fecha 24 de octubre de 2008 y formalizada con fecha 17 de diciembre de 2008 ante Notario, por importe de 7 millones de euros a razón de 0,0684 euros por acción y con sujeción al ajuste que proceda por el crecimiento del importe atribuible a las acciones que en su momento puedan existir en autocartera (ver nota 20). Con fecha 14 de julio de 2010, este dividendo fue abonado en su totalidad.

6. INMOVILIZACIONES MATERIALES

Durante el periodo de seis meses terminado el 30 de junio de 2010 se han realizado inversiones en inmovilizaciones materiales por importe de 9.560 miles de euros (15.896 miles de euros para el mismo periodo de 2009) y se han producido bajas netas por importe de 2.609 miles de euros (1.468 miles de euros para el mismo periodo de 2009). Al 30 de junio de 2010 no se han producido altas por incorporaciones en el perímetro de consolidación (1.783 miles de euros en el mismo periodo del ejercicio 2009).

Asimismo, en el periodo de seis meses terminado el 30 de junio de 2010 se han producido traspasos a la cuenta "Activos clasificados mantenidos para la venta y de actividades discontinuadas" (nota 12) por importe neto de 10.185 miles de euros (1.555 miles de euros para el mismo periodo de 2009).

La amortización del periodo de seis meses terminado el 30 de junio de 2010 ha ascendido a 26.777 miles de euros (26.999 miles de euros para el mismo periodo de 2009).

Al 30 de junio de 2009 el inmovilizado material se presenta neto de correcciones por deterioro por importe de 3.234 miles de euros (3.070 miles de euros al 31 de diciembre de 2009).

7. FONDO DE COMERCIO Y COMBINACIONES DE NEGOCIOS

Fondo de comercio

A continuación se presenta el detalle del fondo de comercio por las distintas Unidades Generadoras de Efectivo o grupos de éstas a las que está asignado y el movimiento del mismo en los periodos de seis meses terminados el 30 de junio de 2010 y 2009:

a) Periodo de seis meses terminado el 30 de junio de 2009:

	Miles de euros			
	31.12.08 (Auditado) Reexpresado	Altas	Bajas	30.06.09 (No auditado) Reexpresado
Portugal	28.847	-	-	28.847
Rumanía	1.708	-	-	1.708
España	268.599	-	-	268.599
Bélgica	98.463	-	-	98.463
Holanda	14.289	-	-	14.289
Alemania	7.659	-	-	7.659
	419.565	-	-	419.565

b) Periodo de seis meses terminado el 30 de junio de 2010:

	Miles de euros				
	31.12.09 (Auditado)	Actividades discontinuadas (nota12)	Altas	Bajas	30.06.10 (No Auditado)
Portugal	28.847	-	-	-	28.847
Rumanía	1.708	(1.708)	-	-	-
España	268.599	-	-	-	268.599
Bélgica	98.463	-	-	-	98.463
Holanda	14.289	-	-	-	14.289
Alemania	7.659	-	-	-	7.659
	419.565	(1.708)	-	-	417.857

La Dirección de la Sociedad dominante dispone de un procedimiento con el objeto de identificar posibles minusvalías en el valor registrado de los fondos de comercio con respecto al valor recuperable de los mismos. Este procedimiento se realiza para cada una de las Unidades Generadoras de Efectivo o conjunto de las mismas a las que se han asignado fondos de comercio o activos de vida útil indefinida. A estos efectos, para el cálculo del valor recuperable se toma inicialmente el valor razonable, calculado como el precio por el que éstas pudieran ser vendidas entre partes independientes, menos los posibles costes vinculados a dicha venta y siempre y cuando este valor razonable pueda ser estimado de forma fiable. Cuando el valor razonable no puede estimarse de forma fiable o haya resultado la existencia de un posible deterioro, entonces se compara el valor contable de la Unidad Generadora de Efectivo correspondiente con el valor en uso obtenido conforme al método de valoración de descuentos de flujos de caja.

Para todas las Unidades Generadoras de Efectivo, estos cálculos se basan en proyecciones de los flujos de efectivo de dichas Unidades Generadoras de Efectivo que se desprenden de los resultados operativos actuales y los planes de negocio existentes que cubren un periodo de cinco años. Las principales hipótesis empleadas en estos cálculos se han desglosado en la memoria consolidada integrante de las cuentas anuales consolidadas del ejercicio 2009.

De acuerdo con las estimaciones y proyecciones de las que dispone la Dirección de la Sociedad dominante, las previsiones de los flujos de efectivo atribuibles a cada Unidad Generadora de Efectivo o grupos de ellas a las que se encuentran asignados los distintos fondos de comercio permitirían recuperar el valor de cada uno de los fondos de comercio registrados a 31 de diciembre de 2009 y 30 de junio de 2010.

Adicionalmente, para todos estos fondos de comercio se realizan análisis de sensibilidad, especialmente en relación a la tasa de descuento utilizada y a la tasa de crecimiento residual, con el objeto de asegurarse de que posibles cambios en la estimación de dichas tasas no tengan repercusión en la recuperación de los fondos de comercio registrados. Al 30 de junio de 2010, no se han producido cambios significativos respecto al análisis de sensibilidad realizado al 31 de diciembre de 2009, cuya información se desglosa en la memoria consolidada integrante de las cuentas anuales consolidadas del ejercicio 2009.

El resultado de dichos análisis ha llevado a concluir a la Dirección de la Sociedad dominante que, en ningún caso, el valor contable de los fondos de comercio y del resto de los activos correspondientes a cada Unidad Generadora de Efectivo identificada, sería superior a la valoración realizada.

Combinaciones de negocios

En los periodos de seis meses terminados el 30 de junio de 2010 y 2009 no se han producido combinaciones de negocios.

No obstante, con fecha 4 de marzo de 2010, la Sociedad dominante ha firmado un acuerdo con grupo rumano de procesados cárnicos Caroli Foods Group para la integración de las operaciones de éste con las de la filial rumana de Campofrio Food Group, S.A. (Tabco Campofrío S.A.) y desarrollar así sus actividades en Rumania y otros territorios adyacentes. Campofrio Food Group mantendrá una participación del 49% de la sociedad resultante como contrapartida a la aportación de las actividades de procesados cárnicos de su filial en Rumania y del pago de una cantidad en metálico con sujeción a ajustes finales de precio.

Las partes han acordado la entrada en vigor, en la fecha de cierre de la operación, del correspondiente acuerdo de accionistas para la regulación de los aspectos relativos al gobierno de las sociedad resultante incluyendo el establecimiento de mayorías cualificadas para la adopción de determinados acuerdos y la regulación de ciertos derechos y obligaciones de las partes en relación con la transmisión de sus respectivas participaciones.

Al 30 de junio de 2010, la operación se encontraba sujeta a la finalización de procesos asociados a la misma, así como al cumplimiento de ciertas condiciones precedentes habituales en este tipo de operaciones. Finalmente, con fecha 20 de julio de 2010, la Sociedad dominante y Caroli Foods Group han formalizado este acuerdo (ver nota 29).

Como consecuencia de esta operación, la Sociedad dominante ha procedido a traspasar el total de los activos y los pasivos relacionados con sus negocios en Rumania. a activos y pasivos no corrientes mantenidos para la venta (ver nota 12).

8. OTROS ACTIVOS INTANGIBLES

Durante el periodo de seis meses terminado el 30 de junio de 2010 se han realizado inversiones en otros activos intangibles por importe de 2.371 miles de euros (1.756 miles de euros para el mismo periodo de 2009) y no se han producido bajas (25 miles de euros para el mismo periodo de 2009).

Asimismo, en el periodo de seis meses terminado el 30 de junio de 2010 se han producido traspasos a la cuenta "Activos clasificados mantenidos para la venta y de actividades discontinuadas" por importe de 55 miles de euros (no se produjeron traspasos para el mismo periodo de 2009) (nota 12).

La amortización del periodo de seis meses terminado el 30 de junio de 2010 ha ascendido a 1.485 miles de euros (1.469 miles de euros para el mismo periodo de 2009).

9. EXISTENCIAS

El detalle de existencias al 30 de junio de 2010 y 31 de diciembre de 2009 es como sigue:

	Miles de euros	
	30.06.10	31.12.09
	(No auditado)	(Auditado)
Comerciales	509	277
Materias primas y otros aprovisionamientos	57.859	56.647
Productos en curso	176.885	150.599
Productos terminados	72.687	70.926
Anticipos	-	31
Provisiones	(4.577)	(4.580)
	303.363	273.900

10. DEUDORES COMERCIALES Y OTRAS CUENTAS A COBRAR

El detalle de deudores comerciales y otras cuentas a cobrar al 30 de junio de 2010 y 31 de diciembre de 2009 es como sigue:

	Miles de euros	
	30.06.10	31.12.09
	(No auditado)	(Auditado)
Clientes por ventas y prestaciones de servicios	143.778	209.181
Empresas asociadas (nota 26)	2.603	2.030
Deudores varios	22.256	23.240
Administraciones públicas (nota 24)	27.716	26.074
	196.353	260.525
Provisiones	(11.001)	(28.728)
	185.352	231.797

a) Clientes por ventas y prestaciones de servicios

Clientes por ventas y prestaciones de servicios incluye efectos descontados en entidades financieras pendientes de vencimiento al 30 de junio de 2010 por 2.079 miles de euros (1.431 miles de euros a 31 de diciembre de 2009).

El importe de los derechos de crédito cedidos por la Sociedad dominante de acuerdo con el contrato suscrito con fecha 30 de octubre de 2009 entre la Sociedad dominante y BBVA Factoring E.F.C., S.A. como agente y otras entidades financieras y por una duración de cinco años a contar desde el 1 de diciembre de 2009, asciende al 30 de junio de 2010 a 67.780 miles de euros (81.684 miles de euros a 31 de diciembre de 2009). Asimismo, en diciembre de 2009 diversas sociedades del grupo en Francia y Bélgica firmaron contratos de factoring sin recurso con BNP Paribas, siendo el importe global de los derechos de crédito cedidos a 30 de junio de 2010 de 37.283 miles de euros (19.886 miles de euros a 31 de diciembre de 2009). Adicionalmente, en Portugal se ha firmado un factoring sin recurso puntual por importe de 5.000 miles de euros. El Grupo considera que ha traspasado sustancialmente los riesgos y beneficios de las cuentas a cobrar a las entidades financieras, por lo que ha cancelado las mismas.

b) Deudores varios

El saldo de la cuenta de "Deudores varios" a 30 de junio de 2010 y 31 de diciembre de 2009 incluye un saldo a cobrar a entidades aseguradoras por importe de 3.683 miles de euros. Esta deuda tiene su origen en la reclamación de indemnización por daños materiales como consecuencia de un siniestro acontecido en octubre de 2001 en el centro productivo que el Grupo tenía en Rivas (Madrid). La información correspondiente a la reclamación anterior se desglosó en la memoria consolidada integrante de las cuentas anuales consolidadas del ejercicio 2009.

Los administradores de la Sociedad dominante, de acuerdo con las conclusiones de sus asesores legales, estiman mínimo el riesgo de impago de las citadas indemnizaciones.

11. EFECTIVO Y OTROS MEDIOS LÍQUIDOS EQUIVALENTES

El detalle de efectivo y otros medios líquidos equivalentes a cobrar al 30 de junio de 2010 y 31 de diciembre de 2009 es como sigue:

	Miles de euros	
	30.06.10 (No auditado)	31.12.09 (Auditado)
Adquisiciones temporales de activos	62.497	59.827
Depósitos bancarios	56.701	68.706
Caja y bancos	48.074	31.626
	167.272	160.159

Al 30 de junio de 2010 y 31 de diciembre de 2009 el saldo de la cuenta de "Adquisiciones temporales de activos" recoge fundamentalmente depósitos financieros con vencimiento inferior a tres meses desde la fecha de contratación y que vencen en el ejercicio siguiente. El tipo de interés anual medio del periodo de seis meses terminado el 30 de junio de 2010 de estos activos está comprendido entre el 0,15% y el 3,11% (en el ejercicio 2009 el tipo de interés anual medio estuvo comprendido entre el 0,02% y 2,631%).

La cuenta de "Depósitos bancarios" al 30 de junio de 2010 y 31 de diciembre de 2009 recoge fundamentalmente depósitos en entidades financieras con vencimiento inferior a tres meses desde la fecha de adquisición. El tipo de interés medio del periodo de seis meses terminado el 30 de junio de 2010 de los depósitos es el 0,316% (0,77% en el ejercicio 2009).

A efectos del estado de flujos de efectivo consolidado intermedio, el epígrafe de "Efectivo y otros medios líquidos y equivalentes" incluye:

	Miles de euros	
	30.06.10 (No auditado)	30.06.09 (No auditado)
Adquisiciones temporales de activos	62.497	40.472
Depósitos bancarios	56.701	43.620
Caja y bancos	48.074	17.539
	167.272	101.631
Caja y bancos de actividades discontinuadas (Nota 12)	1.454	-
	168.726	101.631

12. ACTIVOS CLASIFICADOS COMO MANTENIDOS PARA LA VENTA Y DE ACTIVIDADES DISCONTINUADAS

Las variaciones para los periodos intermedios terminados el 30 de junio de 2010 y 2009 de los activos clasificados como mantenidos para la venta y de actividades en discontinuación es como sigue:

a) *Periodo de seis meses terminado el 30 de junio de 2009:*

Durante el periodo de seis meses terminado el 30 de junio de 2009, el Grupo clasificó uno de sus inmuebles de una de sus sociedades dependientes en Holanda (Stegeman CV) como "Activos clasificados como mantenidos para la venta", habiendo traspasado el valor neto contable de dichos activos, que no difería significativamente de su valor de mercado, por importe de 1.555 miles de euros (nota 6) de la cuenta "Inmovilizaciones materiales". Dicho inmueble continua clasificado como disponible para la venta al 30 de junio de 2010.

b) *Periodo de seis meses terminado el 30 de junio de 2010:*

El 4 de marzo de 2010, la Sociedad dominante ha firmado un acuerdo con el grupo rumano de procesados cárnicos Caroli Foods Group para la integración de las operaciones de éste con las de la filial rumana de Campofrio Food Group, S.A., Tabco Campofrio, S.A. Al 30 de junio de 2010, la operación se encontraba sujeta a la finalización de procesos asociados a la misma, así como al cumplimiento de ciertas condiciones precedentes habituales en este tipo de operaciones. Finalmente, con fecha 20 de julio de 2010, la Sociedad dominante y Caroli Foods Group han formalizado este acuerdo (ver nota 7). Adicionalmente, el Grupo ha decidido la discontinuación de las actividades del resto de sociedades del Grupo en Rumanía (Total Meat Marketing S.R.L., Degaro S.R.L. Tulcea y S.C. Camporom Productie S.R.L.), cuya actividad principal es la cría y engorde de cerdos.

Como consecuencia de esta operación, el Grupo dominante ha procedido a traspasar el total de los activos y los pasivos relacionados con sus negocios en Rumanía a activos y pasivos no corrientes mantenidos para la venta.

Los resultados de los negocios del Grupo en Rumanía de los periodos de seis meses terminados el 30 de junio de 2010 y 2009, son:

	Miles de euros	
	30.06.10	30.06.09
Ingresos de explotación	10.599	12.336
Gastos de explotación (1)	(13.443)	(12.366)
RESULTADO DE EXPLOTACIÓN	(2.844)	(30)
Ingresos financieros	304	367
Gastos financieros (2)	(764)	(1.062)
RESULTADOS FINANCIEROS	(460)	(695)
Deterioro por la valoración a valor razonable menos los costes de venta (3)	(1.747)	-
RESULTADO ANTES DE IMPUESTOS	(5.051)	(725)
Impuesto sobre beneficios	1.899	(63)
RESULTADO DEL PERIODO DE ACTIVIDADES DISCONTINUADAS	(3.152)	(788)

- (1) Recoge gastos de explotación por transacciones con el Grupo por importe de 1.503 miles de euros (1.530 miles de euros al 30 de junio de 2009).
- (2) Recoge gastos financieros por transacciones con el Grupo por importe de 202 miles de euros (131 miles de euros al 30 de junio de 2009).
- (3) Este deterioro corresponde principalmente a la discontinuación de las actividades de cría y engorde de cerdos en Rumanía mencionadas anteriormente, no esperándose a la fecha de formulación de estos estados financieros intermedios ningún deterioro en relación con las actividades de Tabco Campofrio, S.A.

Los principales activos y pasivos de los negocios del Grupo en Rumanía clasificados como disponibles para la venta al 30 de junio de 2010 son:

ACTIVO	Miles de euros
	30.06.10
Activos no corrientes	12.012
Activos corrientes	6.999
ACTIVOS CLASIFICADOS COMO MANTENIDOS PARA LA VENTA	19.011
PASIVO	
Pasivos no corrientes	2.535
Pasivos corrientes	2.833
PASIVOS CLASIFICADOS COMO MANTENIDOS PARA LA VENTA	5.368

Los importes acumulados de ingresos y gastos reconocidos en otro resultado global referidos a los negocios del Grupo en Rumanía al 30 de junio de 2010, son:

	Miles de euros	
	30.06.10	
Diferencias de conversión	(1.633)	
RESERVAS POR OPERACIONES DISCONTINUADAS	(1.633)	

Los estados de flujos netos de efectivo referidos a los negocios del Grupo en Rumanía de los periodos de seis meses terminados el 30 de junio de 2010 y 2009, son:

	Miles de euros	
	30.06.10	30.06.09
Flujos netos de las actividades de explotación	(340)	64
Flujos netos de las actividades de inversión	(50)	(1.868)
Flujos netos de las actividades de financiación	908	-
TOTAL FLUJOS NETOS	518	(1.804)

Los beneficios/pérdidas básicas y diluidas por acción de las actividades en discontinuación, de los periodos de seis meses terminados el 30 de junio de 2010 y 2009 son:

	Miles de euros	
	30.06.10	30.06.09
Ganancias / Pérdidas básicas, por la pérdida del periodo atribuible a los socios de la matriz	(0,031)	(0,008)
Ganancias / Pérdidas diluidas, por la pérdida del periodo atribuible a los socios de la matriz	(0,031)	(0,008)

13. PATRIMONIO NETO

El detalle y movimiento del patrimonio neto consolidado se muestran en el "Estado de cambios en el patrimonio neto consolidado intermedio" de los periodos de seis meses terminados el 30 de junio de 2010 y 2009.

a) Capital suscrito

Al 30 de junio de 2010 y 31 de diciembre de 2009 el capital social de la Sociedad dominante está constituido por 102.220.823 acciones ordinarias de un euro de valor nominal cada una. Todas las acciones están íntegramente suscritas y desembolsadas, teniendo los mismos derechos y obligaciones. La totalidad de las acciones están representadas por el sistema de anotaciones en cuenta y están admitidas a cotización en las Bolsas de Madrid y Barcelona.

El porcentaje de participación poseído por otras empresas al 30 de junio de 2010 y 31 de diciembre de 2009, directa o indirectamente, en una proporción igual o superior al 10% se muestra a continuación:

Empresa	Porcentaje de participación	
	30.06.10 (No auditado)	31.12.09 (Auditado)
Carbal, S.A. (*)	12,84%	12,84%
Smithfield Foods, Inc (**)	36,99%	36,99%
OCM European Principal Opportunities Fund LP (***)	16,64%	16,64%

(*) De este porcentaje Carbal, S.A. participa con un 5,704% a través de la sociedad Bitonce, S.L.

(**) De este porcentaje Smithfield Foods, Inc participa con un 24,25% a través de la sociedad SDFS Global Holdings BV, con 11,371% a través de Cold Field Investments, LLC y con un 1,369% a través de la sociedad Smithfield Insurance Co. Ltd.

(***) De este porcentaje OCM European Principal Opportunities Fund LP participa con un 16,641% a través de OCM Luxembourg Epof Metas Holdings Sarl.

Ampliaciones de capital:

Con fecha 24 de junio de 2009, la Junta General de Accionistas de la Sociedad dominante aprobó, entre otros acuerdos, la delegación en favor del Consejo de Administración de la Sociedad dominante de la facultad de acordar el aumento de capital social hasta un importe nominal máximo de 51.110.411 euros, con la facultad de excluir el derecho de suscripción preferente de conformidad con lo establecido en el artículo 159.2 de la Ley de Sociedades Anónimas.

b) Valores propios

La Junta General de Accionistas de la Sociedad dominante de 22 de junio de 2010, acordó, entre otros aspectos, autorizar la adquisición por la Sociedad dominante o sus filiales de acciones de Campofrío Food Group, S.A., para autocartera, por un plazo máximo de cinco años, hasta un máximo del 10% del capital social y sin que el precio de adquisición pudiera superar en más de un 5% el de la cotización bursátil.

Al 30 de junio de 2010 el Grupo tiene contabilizados 1.260.557 valores propios de la Sociedad dominante que representan el 1,22% del capital social. Al 31 de diciembre de 2009 el Grupo poseía 905.728 acciones de la Sociedad dominante que representaban el 0,89% del capital social.

Durante el periodo de seis meses terminado el 30 de junio de 2010 el Grupo ha adquirido y enajenado valores propios por 3.122 y 928 miles de euros, respectivamente. Durante el mismo periodo del ejercicio 2009 el Grupo adquirió y enajenó valores propios por 2.474 y 2.477 miles de euros, respectivamente.

c) Otros

La Junta General de Accionistas de la Sociedad dominante celebrada el 22 de junio de 2010 ha aprobado la autorización al Consejo de Administración, dentro del plazo máximo de 5 años, para la emisión de obligaciones simples, bonos, warrants y/o otros valores que creen o reconozcan deuda. Este acuerdo deja sin efecto, en la cuantía no utilizada, la autorización para la emisión de obligaciones, bonos, warrants y/o otros valores que creen o reconozcan deuda, concedida al Consejo de Administración en la Junta General de Accionistas celebrada el 24 de junio de 2009.

Con fecha 24 de junio de 2009 la Junta General de Accionistas de la Sociedad Dominante aprobó, entre otros acuerdos, la autorización al Consejo de Administración para la entrega de opciones sobre acciones, en el marco de un plan de incentivos para consejeros y directivos de la Sociedad dominante y de las sociedades de su grupo consolidado, consistente en la entrega de hasta 1.300.000 opciones sobre acciones de la Sociedad dominante, el cual se formalizará en el marco y como parte de un plan de incentivos a largo plazo (ver nota 26).

14. EMISIÓN DE BONOS

El detalle de emisión de bonos al 30 de junio de 2010 y 31 de diciembre de 2009 es como sigue:

	Miles de euros	
	30.06.10 (No auditado)	31.12.09 (Auditado)
Emisión de bonos no corrientes	484.067	482.888
Emisión de bonos corrientes	6.990	6.760
Intereses devengados no vencidos	6.990	6.760
	491.057	489.648

Con fecha 2 de noviembre de 2009, la Sociedad dominante efectuó una emisión de bonos no convertibles por un importe nominal de 500.000 miles de euros a un tipo de interés de un 8,250% y con vencimiento el 31 de octubre de 2016. Dichos bonos cotizan en la bolsa de Luxemburgo.

Como consecuencia de dicha emisión la Sociedad tiene que cumplir ciertas restricciones habituales en este tipo de transacciones para asumir endeudamiento senior por encima de determinados niveles así como limitaciones también estándar para este tipo de operaciones para otorgar garantías, ciertos desembolsos, pagos de dividendos, ventas de activos, operaciones con filiales y cambios de control en el accionariado hasta unos determinados niveles y con una serie de excepciones.

15. DEUDAS CON ENTIDADES DE CRÉDITO CORRIENTES

El detalle de estos epígrafes al 30 de junio de 2010 y al 31 de diciembre de 2009 es como sigue:

	Miles de euros	
	30.06.10 (No auditado)	31.12.09 (Auditado)
Préstamos y créditos bancarios	3.270	4.771
Deudas por efectos descontados	2.079	1.431
Deudas por intereses	972	581
	6.321	6.783

Los tipos de interés anuales aplicables a los saldos dispuestos de los créditos al 30 de junio de 2010 están comprendidos entre el 1,97% y el 2,22% (entre el 1,95% y el 2,31% en 2009).

Por otro lado, la Sociedad dominante contrató en octubre de 2009 dos líneas de crédito a largo plazo por importe de 15.000 y 55.000 miles de euros con fecha de vencimiento el 30 de abril de 2011 y el 19 de octubre de 2011, respectivamente. Adicionalmente, durante el primer semestre del 2010 se ha procedido a renovar una gran parte de las líneas que estaban a corto plazo y que han pasado a estar a largo plazo por lo que el importe total de líneas de crédito a largo plazo asciende a 158.000 miles de euros frente a 70.000 miles de euros existentes al cierre del 2009. A 30 de junio de 2010 se ha hecho una disposición puntual y no recurrente por un importe de 2.116 miles por lo que la práctica totalidad de las líneas están disponibles (tampoco hubo disposiciones al 31 de diciembre de 2009).

La información relativa a estos préstamos se desglosa en la memoria consolidada integrante de las cuentas anuales consolidadas del ejercicio 2009.

Adicionalmente, al 30 de junio de 2010 el Grupo tiene concedidos límites de crédito por importe de 71.000 miles de euros de los cuáles no utilizados 70.956 miles de euros (165.000 miles de euros al 31 de diciembre de 2009, de los cuales no utilizados 162.732 miles de euros). Esta disminución se ha producido como consecuencia de la renovación de parte de estas líneas a corto plazo y su paso a largo plazo. Por lo que el importe total de líneas bancarias disponibles asciende a 241.840 miles de euros.

16. OTROS PASIVOS FINANCIEROS NO CORRIENTES

El detalle de este epígrafe al 30 de junio de 2010 y 31 de diciembre de 2009 es como sigue:

	Miles de euros	
	30.06.10 (No auditado)	31.12.09 (Auditado)
Arrendamientos financieros	1.470	1.763
Otros pasivos financieros no corrientes	2.343	2.363
Instrumentos financieros a valor razonable (nota 23)	57.144	68.883
	60.957	73.009

17. OTROS PASIVOS NO CORRIENTES

A continuación se presenta un detalle de otros pasivos no corrientes al 30 de junio de 2010 y 31 de diciembre de 2009:

	Miles de euros	
	30.06.10 (No auditado)	31.12.09 (Auditado)
Subvenciones no reintegrables	18.308	20.632
Otras deudas	434	608
	18.742	21.240

En la cuenta de "Subvenciones no reintegrables" se incluye, fundamentalmente, las subvenciones de capital de carácter no reintegrable concedidas por Organismos Públicos a distintas sociedades del Grupo en relación con determinados proyectos de inversión en immobilizaciones materiales. En opinión de los administradores de la Sociedad dominante el Grupo está cumpliendo con todas las obligaciones relativas a las subvenciones recibidas.

Durante el periodo de seis meses terminado al 30 de junio de 2010, no se han recibido subvenciones (6.642 miles de euros para el mismo periodo del ejercicio anterior).

18. PROVISIONES CORRIENTES Y NO CORRIENTES

El detalle de provisiones corrientes y no corrientes al 30 de junio de 2010 y 31 de diciembre de 2009 es el siguiente:

	Miles de euros	
	30.06.10	31.12.09
	(No auditado)	(Auditado)
No corrientes		
Compromisos con el personal	5.380	5.380
Obligaciones por pensiones	25.009	24.739
Activos financieros no corrientes	188	188
Impuestos (ver nota 24)	15.192	14.758
Compromisos por venta de inmovilizado	19	19
Otros compromisos	2.256	4.484
Provisiones por transacciones con pagos basados en patrimonio	666	666
Otros conceptos	1.053	1.078
	49.763	51.312
Corrientes		
Otros conceptos	3.320	2.824
Reestructuración	2.898	6.494
	6.218	9.318

La información relativa a las provisiones anteriores se ha detallado en la memoria consolidada integrante de las cuentas anuales consolidadas del ejercicio 2009.

Obligaciones por pensiones

	Miles de euros	
	30.06.10	31.12.09
	(No auditado)	(Auditado)
Compromisos por planes de prestación definida	13.532	13.970
Otros compromisos por pensiones	684	593
Plan de participación en beneficios	10.793	10.176
	25.009	24.739

a) Compromisos por planes de prestación definida

El Grupo tiene compromisos por planes de pensiones para completar la percepción por jubilación de ciertos empleados en Holanda, Francia, Bélgica e Italia.

La información correspondiente a estos compromisos se encuentra desglosada en la memoria consolidada integrante de las cuentas anuales consolidadas del ejercicio 2009.

b) Otros compromisos por pensiones

El Grupo participa en dos fondos de prestación definida multipatronales en los Países Bajos y, adicionalmente mantiene otras obligaciones por pensiones en Italia.

c) Plan de aportación en beneficios

Conforme a la legislación francesa en vigor, las sociedades dependientes incluidas en el Grupo Aoste poseen un plan de participación en los beneficios según el cual las mismas contribuyen en un porcentaje de sus beneficios después de impuestos a un fondo que se distribuirá entre los empleados. Las cantidades percibidas en virtud de este plan serán disponibles para distribuir las entre los empleados una vez transcurrido un plazo de cinco años, salvo que se haya producido un supuesto específico que afecte a la vida de un empleado. Los importes consolidados en custodia del Grupo devengan un interés superior al de mercado, habiendo sido negociado con los empleados.

Provisión para reestructuración

Esta provisión corresponde principalmente a los costes relacionados con el cierre de la planta de Saint-Etienne (Francia) de productos cocidos elaborados. Los costes pendientes de incurrir estimados en relación con este plan al 31 de diciembre de 2009 ascendían a 6.071 miles de euros. Al 30 de junio de 2010 se han aplicado gastos incurridos por importe de 3.013 miles de euros. Adicionalmente, al 30 de junio de 2010 se han reestimado los costes pendientes de incurrir por este plan, disminuyéndose la provisión en 419 miles de euros. En consecuencia, los compromisos pendientes provisionados por este plan ascienden a 2.639 miles de euros al 30 de junio de 2010.

Provisión por transacciones con pagos basados en patrimonio

La Junta General de Accionistas de la Sociedad dominante de 24 de junio de 2009, aprobó entre otros acuerdos, la autorización al Consejo de Administración para la adquisición derivativa de acciones propias y la autorización para la entrega de hasta 1.300.000 opciones sobre acciones en el marco de un plan de incentivos a largo plazo para consejeros ejecutivos y miembros de alta dirección de la Sociedad dominante y de las sociedades de su grupo consolidado. La información relativa a los términos y condiciones de este plan se ha detallado en la memoria consolidada integrante de las cuentas anuales consolidadas del ejercicio 2009.

El número de opciones y sus movimientos para el periodo de seis meses terminado el 30 de junio de 2010, son los siguientes:

	31.12.09	Movimiento Neto	30.06.10
Plan de incentivos	1.207.700	7.300	1.215.000

En lo referente a las presunciones e hipótesis utilizadas en la valoración, no se han producido variaciones significativas respecto a la información desglosada en la memoria consolidada integrante de las cuentas anuales consolidadas del ejercicio 2009.

19. ACREEDORES COMERCIALES Y OTRAS CUENTAS A PAGAR

Su detalle al 30 de junio de 2010 y 31 de diciembre de diciembre de 2009 es como sigue:

	Miles de euros	
	30.06.10	31.12.09
	(No auditado)	(Auditado)
Administraciones públicas (nota 24)	35.869	42.521
Deudas con empresas relacionadas (nota 26)	1.807	1.543
Acreeedores comerciales	413.057	405.656
	450.733	449.720

20. OTROS PASIVOS CORRIENTES

Su detalle al 30 junio de 2010 y 31 de diciembre de 2009 es como sigue:

	Miles de euros	
	30.06.10	31.12.09
	(No auditado)	(Auditado)
Proveedores de inmovilizado a corto plazo	9.618	13.272
Remuneraciones pendientes de pago	36.384	37.703
Otras deudas	2.877	4.535
Deudas con empresas relacionadas (nota 26)	-	3.000
Dividendo activo a pagar (nota 5)	7.000	-
	55.879	58.510

21. OTROS PASIVOS FINANCIEROS CORRIENTES

Su detalle al 30 de junio de 2010 y 31 de diciembre de diciembre de 2009 es como sigue:

	Miles de euros	
	30.06.10	31.12.09
	(No auditado)	(Auditado)
Arrendamientos financieros	556	516
Instrumentos financieros a valor razonable (nota 23)	-	1.589
	556	2.105

22. POLÍTICA DE GESTIÓN DE RIESGOS Y DE CAPITAL

a) Política de gestión de riesgos

Como consecuencia del desarrollo de su actividad y operaciones, el Grupo incurre en riesgos financieros por tipo de cambio, interés u otros, que son objeto de gestión centralizada. Las operaciones del Grupo están expuestas a distintas tipologías básicas de riesgo financiero: riesgo de crédito, riesgo de mercado y riesgo de liquidez.

Las políticas de gestión de estos riesgos se ha desglosado en la memoria consolidada integrante de las cuentas anuales consolidadas del ejercicio 2009.

b) Política de gestión de capital

El principal objetivo de la política de gestión de capital del Grupo es salvaguardar la capacidad de seguir gestionando sus actividades recurrentes, así como la capacidad de seguir creciendo en nuevos proyectos, manteniendo una relación óptima entre el capital y la deuda con el objetivo final de crear valor para sus accionistas.

El Grupo está financiando su crecimiento en base a:

- La generación interna de flujos de efectivo en los negocios recurrentes.
- Un ratio de apalancamiento que permita compatibilizar la generación de flujos de efectivo con usos alternativos que puedan presentarse en cada momento para hacer frente a nuevas inversiones.

En este sentido, el nivel óptimo de endeudamiento del Grupo se establece con el objetivo de mantener un nivel de endeudamiento moderado.

23. INSTRUMENTOS FINANCIEROS DERIVADOS

En términos generales, no es política del Grupo suscribir instrumentos financieros que expongan a éste a contingencias adversas de los mercados que puedan suponer una merma de su patrimonio.

Sólo si el riesgo a asumir así lo aconseja, se suscriben instrumentos financieros derivados o similares, intentando lograr una eficacia máxima en su relación de cobertura con el subyacente, evitando posiciones especulativas en el mercado financiero nacional e internacional.

El Grupo ha definido relaciones de cobertura de valor razonable, de flujos de efectivo y otras asimilables en su tratamiento a éstas últimas, habiendo cumplido para tal designación los requerimientos de documentación y otros contenidos en las NIC 32 y 39.

El detalle y la información relativa a los instrumentos financieros derivados al 31 de diciembre de 2009, se desglosa en la memoria consolidada integrante de las cuentas anuales consolidadas del ejercicio 2009.

A continuación se detalla el resumen de los derivados existentes en el Grupo indicando el valor razonable al 30 de junio de 2010 y 31 de diciembre de 2009, así como los vencimientos futuros de los mismos (miles de euros):

Situación al 30.06.10 y al 31.12.09	Valor razonable al 30.06.10 (No Auditado)	Valor razonable al 31.12.09 (Auditado)	Nocional	Vencimiento de los nocionales		
				2010	2013	2015
			(*)			
Cobertura de flujos de efectivo	(417)	(46)	4.454	4.454	-	-
Derivados de negociación						
Swaps	(23.318)	(68.587)	330.089	-	293.223	36.866
Reverse swaps	(33.409)	(1.839)	257.906	-	244.379	13.527
TOTAL (nota 16 y 21)	(57.144)	(70.472)				

(*) El importe nocional de estos derivados a 31 de diciembre de 2009 ascendía a 905.340 miles de euros.

Durante el primer semestre del año 2010 se ha procedido a cancelar derivados que sumaban un importe nocional de 312.891 miles de euros en línea con nuestra política de reducir el endeudamiento y a fin de disminuir la volatilidad en la cuenta de resultados por este concepto. Asimismo, no se han suscrito nuevos contratos de derivados.

El importe nocional de los contratos de derivados formalizados responde a la base sobre la que se realizan los cálculos de la liquidación del derivado.

Naturaleza de los riesgos cubiertos

- Cobertura de los flujos de efectivo: El riesgo cubierto es la variación del tipo de cambio euro/libra (GBP) en cuentas a cobrar por el Grupo por operaciones comerciales.

24. SITUACIÓN FISCAL

El detalle de los saldos deudores mantenidos con administraciones públicas al 30 de junio de 2010 y al 31 de diciembre de 2009 es el siguiente:

Corrientes	Miles de euros	
	30.06.10 (No auditado)	31.12.09 (Auditado)
Hacienda Pública, deudor por diversos conceptos	3.141	1.274
Hacienda Pública IVA soportado	24.575	24.800
Administraciones públicas deudoras (nota 10)	27.716	26.074

Impuestos diferidos de activo	Miles de euros	
	30.06.10 (No auditado)	31.12.09 (Auditado)
Impuestos diferidos de activo	69.568	65.948

El detalle de los saldos acreedores mantenidos con administraciones públicas es el siguiente:

Corriente	Miles de euros	
	30.06.10 (No auditado)	31.12.09 (Auditado)
Hacienda Pública, acreedor por conceptos fiscales	2.403	10.376
Organismos de la Seguridad Social, acreedores	19.447	23.618
Otros conceptos	14.019	8.527
Administraciones públicas acreedoras (nota 19)	35.869	42.521
Pasivos por impuestos sobre ganancias corrientes	957	462

Impuestos diferidos de pasivo	Miles de euros	
	30.06.10 (No auditado)	31.12.09 (Auditado)
Impuesto sobre beneficios diferido	127.727	126.110

Los beneficios, determinados conforme a la legislación fiscal, están sujetos a un gravamen del 30% sobre la base imponible, en el caso de las sociedades domiciliadas en España y a un gravamen que varía entre el 16% y el 34% para las sociedades dependientes en el extranjero. No obstante, en la cuota resultante pueden practicarse determinadas deducciones.

Campofrío Food Group, S.A. tributa en el régimen de consolidación fiscal, siendo la Sociedad dominante del Grupo nº 54/97 y las filiales Gecalial, S.L.U., Valpro Alimentación, S.A.U., La Montanera, S.A.U., Carnes Selectas 2000, S.A.U., Campofrío Food Group Holding, S.L., Navidul Extremadura, S.A., Aoste España, S.A. e Industrias de Desarrollo y Alimentación, S.L.

El gasto por impuesto sobre sociedades para los periodos de seis meses terminados el 30 de junio de 2010 y 2009 es el siguiente:

	Miles de euros	
	30.06.10 (No auditado)	30.06.09 (No auditado) Reexpresado
Impuestos del periodo	2.492	1.496
Impuestos diferidos, gastos e ingresos	242	1.332
Impuesto sobre las ganancias	2.734	2.828
Tipo efectivo	16,3%	20,8%

Según establece la legislación vigente, los impuestos no pueden considerarse definitivamente liquidados hasta que las declaraciones presentadas hayan sido inspeccionadas por las autoridades fiscales, o haya transcurrido el plazo de prescripción de cuatro años. La situación fiscal de las sociedades del Grupo al 30 de junio de 2010 no ha variado con respecto a la presentada en las cuentas anuales consolidadas del ejercicio 2009.

Asimismo, en ejercicios anteriores se incoaron diversas actas fiscales a la Sociedad dominante. La información relativa a estas actas se encuentra incluida en la memoria consolidada integrante de las cuentas anuales consolidadas del ejercicio 2009.

En relación con las actas incoadas mencionadas anteriormente, que han sido firmadas en disconformidad y que, en general, tienen su origen en interpretaciones diferentes que se pueden dar a la normativa fiscal, en opinión de los asesores externos de la Sociedad dominante, sin perjuicio de la incertidumbre que todo proceso administrativo o judicial conlleva, se espera una resolución favorable de los correspondientes recursos presentados. No obstante, si bien los administradores de la Sociedad dominante confían en una resolución favorable, han estimado conveniente incluir una provisión en el pasivo del estado de situación financiera consolidado intermedio con el fin de cubrir el posible riesgo de una resolución de otro sentido (ver nota 18).

En la memoria consolidada integrante de las cuentas anuales consolidadas del ejercicio 2009 se desglosa la información relativa a las deducciones por reinversión de beneficios extraordinarios y otras deducciones por reinversión de ejercicios anteriores, así como las bases imponibles negativas pendientes de compensar contra eventuales beneficios fiscales futuros del Grupo.

25. EVOLUCIÓN DE LA PLANTILLA MEDIA DEL GRUPO

El número medio de empleados mantenido por el Grupo en los periodos de seis meses terminados el 30 de junio de 2010 y 2009, distribuido por categoría profesional, es el siguiente:

	30.06.10	30.06.09
	(No auditado)	(No auditado)
Altos directivos	55	61
Directivos, ingenieros y técnicos	755	797
Administrativos	546	533
Personal de producción	6.205	6.090
Personal de venta y distribución	1.080	1.165
	8.641	8.646

El detalle de la plantilla del Grupo por género el 30 de junio de 2010 es el siguiente: 5.755 hombres (5.689 al 30 de junio de 2009) y 2.888 mujeres (3.024 al 30 de junio de 2009).

26. TRANSACCIONES Y SALDOS CON PARTES VINCULADAS

Las operaciones entre la Sociedad dominante y sus sociedades dependientes, que son partes vinculadas, forman parte del tráfico habitual de las sociedades en cuanto a su objeto y condiciones y han sido eliminadas en el proceso de consolidación y no se desglosan en esta nota.

Accionistas significativos

Las operaciones realizadas durante los periodos de seis meses terminados el 30 de junio de 2010 y 2009 con los accionistas significativos, todas ellas cerradas en condiciones de mercado, fueron las siguientes:

Accionista significativo	Sociedad del grupo	Naturaleza de la relación	Tipo de operación	Miles de euros	
				30.06.10 (No auditado)	30.06.09 (No auditado)
D. Pedro Ballvé Lantero	Campofrio Food Group, S.A.	Contractual Grupo Telepizza	Venta de materias primas	-	97
D. Pedro Ballvé Lantero	Campofrio Food Group, S.A.	Contractual con Luxtor	Compras de bienes	-	14
Smithfield Foods, Inc.	Campofrio Food Group, S.A.	Contractual con Smithfield Global Products Inc	Ventas de bienes	-	116
Smithfield Foods, Inc.	Campofrio Food Group, S.A.	Contractual con Smithfield Global Products Inc	Servicios recibidos	-	41
Smithfield Foods, Inc.	Campofrio Food Group, S.A.	Contractual con Smithfield Europe Products	Servicios recibidos	-	49
D. Luis Serrano Martín	Campofrio Food Group, S.A.	Contractual Agroibéricos de Raza, S.L.	Compra de bienes	7.101	6.825
D. Luis Serrano Martín	Campofrio Food Group, S.A.	Contractual Agroibéricos de Raza, S.L.	Venta de bienes	81	-
D. Luis Serrano Martín	Campofrio Food Group, S.A.	Contractual Agroibéricos de Raza, S.L.	Servicios recibidos	54	72
Caja de Burgos	Campofrio Food Group, S.A.	Contractual	Servicios recibidos	-	68
Caja de Burgos	Campofrio Food Group, S.A.	Contractual	Venta de bienes	1	-
D. Pedro Ballvé Lantero y D. Fernando Ballvé Lantero	Campofrio Food Group, S.A.	Contractual Desarrollo Ganadero Español, S.A.	Compras de bienes	209	539
D. Luis Serrano Martín	Campofrio Food Group, S.A.	Contractual Casa del Arminiño, S.A.	Venta de bienes	-	54
D. Luis Serrano Martín	Campofrio Food Group, S.A.	Contractual Casa del Arminiño, S.A.	Arrendamientos	36	-
D. Juan José Guibelalde Iñurritegui	Campofrio Food Group, S.A.	Contractual AECOC	Servicios recibidos	18	-
D. Alfredo Sanfeliz Mezquita	Campofrio Food Group, S.A.	Contractual con Fullstep	Servicios recibidos	12	-
D. Alfredo Sanfeliz Mezquita	Campofrio Food Group, S.A.	Contractual con Fullstep	Compra de activos materiales, intangibles u otros activos	1	-
D. Luis Serrano Martín	Campofrio Food Group, S.A.	Contractual Grupo Leche Pascual	Servicios recibidos	4	-
D. Luis Serrano Martín	Campofrio Food Group, S.A.	Contractual Grupo Leche Pascual	Compras de bienes	3	-
D. Luis Serrano Martín	Campofrio Food Group, S.A.	Contractual Grupo Leche Pascual	Venta de bienes	28	-
Caja Burgos	Campofrio Food Group, S.A.	Contractual Centro Regional de Servicios Avanzados	Compras de bienes	1	-
Caja Burgos	Campofrio Food Group, S.A.	Contractual Centro Regional de Servicios Avanzados	Compra de activos materiales, intangibles u otros activos	3	-
Campofrio Food Group, S.A.	Campofrio Food Group, S.A.	Contractual SC Tabco Campofrio, S.A.	Servicios prestados	423	-
Campofrio Food Group, S.A.	Campofrio Food Group, S.A.	Contractual SC Tabco Campofrio, S.A.	Venta de bienes	1.013	-
Smithfield Foods, Inc.	Groupe Aoste	Contractual con Smithfield Food Ltd	Venta de bienes	-	2.111
Smithfield Foods, Inc.	Groupe Aoste	Contractual con Smithfield Global Products Inc	Servicios recibidos	59	477

Accionista significativo	Sociedad del grupo	Naturaleza de la relación	Tipo de operación	Miles de euros	
				30.06.10	30.06.09
Smithfield Foods, Inc.	Groupe Aoste	Contractual con Smithfield Global Products Inc	Venta de bienes	1.280	40
Smithfield Foods, Inc.	Groupe Aoste	Contractual	Venta de bienes	-	106
Campofrío Food Group, S.A.	Groupe Aoste	Contractual SC Tabco Campofrío, S.A.	Venta de bienes	17	-
Smithfield Foods, Inc.	Groupe Aoste	Contractual Foods Inc	Compras de bienes	55	-
Smithfield Foods, Inc.	Groupe Aoste	Contractual Foods Inc	Servicios prestados	105	-
Smithfield Foods, Inc.	Groupe Aoste	Contractual Smithfield Foods Limited	Servicios recibidos	96	42
Smithfield Foods, Inc.	Groupe Aoste	Contractual Smithfield Foods Limited	Compras de bienes	62	-
Smithfield Foods, Inc.	Imperial Meat Products VOF	Contractual con Smithfield Food UK	Venta de bienes	4.333	4.959
Smithfield Foods, Inc.	Imperial Meat Products VOF	Contractual con Animex	Compras de bienes	-	1.169
D. Pedro Ballvé Lantero	Industrias de Carnes Nobre, S.A.	Contractual Grupo Telepizza	Venta de bienes	15	-
Smithfield Foods, Inc.	Industrias de Carnes Nobre, S.A.	Contractual con Smithfield Food Ltd	Venta de bienes	1	-
Caja Burgos	Industrias de Carnes Nobre, S.A.	Contractual Centro Regional de Servicios Avanzados	Servicios recibidos	6	-
Campofrío Food Group, S.A.	Industrias de Carnes Nobre, S.A.	Contractual SC Tabco Campofrío, S.A.	Venta de bienes	50	-
D. Luis Serrano Martín	La Montanera, S.A.	Contractual Agroibéricos de Raza, S.L.	Venta de materias primas	2.607	2.630
D. Luis Serrano Martín	La Montanera, S.A.	Contractual Bañuste	Venta de materias primas	356	407
D. Luis Serrano Martín	La Montanera, S.A.	Contractual Agroibéricos de Raza, S.L.	Servicios recibidos	8	2.630
D. Luis Serrano Martín	La Montanera, S.A.	Contractual Agroibéricos de Raza, S.L.	Compra de bienes	1.131	6.825
Smithfield Foods, Inc.	SC Tabco Campofrío, S.A.	Contractual con Agroalim Distribución, S.R.L.	Compras de bienes	1	2
Smithfield Foods, Inc.	SC Tabco Campofrío, S.A.	Contractual con Agroalim Distribución, S.R.L.	Servicios recibidos	56	-
Smithfield Foods, Inc.	SC Tabco Campofrío, S.A.	Contractual con Agroalim Distribución, S.R.L.	Venta de bienes	46	9
Smithfield Foods, Inc.	SC Tabco Campofrío, S.A.	Contractual con Smithfield Products, SRL	Venta de bienes	4	-
Smithfield Foods, Inc.	SC Tabco Campofrío, S.A.	Contractual con Smithfield Products, SRL	Servicios prestados	5	6
Smithfield Foods, Inc.	SC Tabco Campofrío, S.A.	Contractual con Animex	Compras de bienes	-	6
Smithfield Foods, Inc.	SC Tabco Campofrío, S.A.	Contractual con Smithfield Procesare, SRL	Compras de bienes	353	494
Smithfield Foods, Inc.	SC Tabco Campofrío, S.A.	Contractual con Frigorifer, S.A.	Servicios recibidos	3	40

Empresas asociadas

Las transacciones con empresas asociadas realizadas al 30 de junio de 2010 y 2009 han sido las siguientes:

	Miles de euros	
	30.06.10	30.06.09
	(No auditado)	(No auditado)
Ingresos		
Ventas netas	29	-
Ingresos financieros	4	16
Otros ingresos de explotación	8	79
	41	95
Gastos		
Gastos de explotación, servicios exteriores	656	622
	656	622

El detalle de cuentas a cobrar corrientes y no corrientes a empresas relacionadas al 30 de junio de 2010 y 31 de diciembre de 2009 es como sigue:

	Miles de euros	
	30.06.10	31.12.09
	(No auditado)	(Auditado)
<i>Empresas relacionadas (Deudores comerciales y otras cuentas a cobrar)</i> <i>(nota 10)</i>		
Cogeneradora Burgalesa, S.A.	-	74
Smithfield Food Inc	957	-
Navidul Argentina, S.A.	868	868
Campofrío Brasil LTDA	741	741
Otros	37	273
	2.603	2.030
<i>Créditos a empresas relacionadas (Otros activos financieros corrientes)</i>		
Navidul Cogeneración, S.A.	1.176	1.173

El detalle de las deudas con empresas relacionadas al 30 de junio de 2010 y 31 de diciembre de 2009 es como sigue:

	Miles de euros	
	30.06.10	31.12.09
	(No auditado)	(Auditado)
• Acreedores comerciales y otras cuentas a pagar (nota 19)		
Cogeneradora Burgalesa, S.A.	337	303
Navidul Cogeneración, S.A.	995	1.010
Smithfield Foods Inc.	438	225
Otros	37	4
	1.807	1.542
• Otros pasivos corrientes (nota 20)		
SFDS Global Holdings, B.V.	-	3.000
	-	3.000

Administradores y Alta Dirección

Los miembros del Consejo de Administración y demás personas que asumen la gestión del Grupo al más alto nivel, así como las personas físicas o jurídicas a las que representan, no han participado durante los periodos de seis meses terminados el 30 de junio de 2010 y 2009 en transacciones inhabituales y/o relevantes del Grupo.

1. Remuneración de los Consejeros durante los periodos de seis meses terminados el 30 de junio de 2010 y 2009:

Un detalle de las remuneraciones devengadas en el Grupo por los miembros del Consejo de Administración de la Sociedad dominante al 30 de junio se muestra a continuación:

	Miles de euros	
	30.06.10 (No auditado)	30.06.09 (No auditado)
Dietas	747	612
Retribución consejeros ejecutivos	1.019	503
	1.766	1.115

Al 30 de junio de 2010 el Grupo tiene contraídas obligaciones en materia de pensiones y de seguros de vida respecto a los miembros anteriores o actuales del órgano de administración por importe de 44 miles de euros (0 euros al 31 de diciembre de 2009). Al 30 de junio de 2010 y 31 de diciembre de 2009, el Grupo no tiene obligaciones asumidas por cuenta de ellos a título de garantía.

La variación en la remuneración total de los consejeros ejecutivos, indicada anteriormente, se debe a la no percepción en 2009 de remuneración variable relacionada con la consecución de objetivos fijados para dicho periodo.

2. Identificación de los miembros de la Alta Dirección y remuneración total devengada a su favor durante los periodos de seis meses terminados el 30 de junio de 2010 y 2009:

Miembros de la Alta Dirección	
Nombre	Cargo
D. Robert Sharpe (**)	Chief Executive Officer
D ^a . Emmanuelle Bely (**)	SVP, Corporate Development / General Counsel
D. Eric Debarnot (**)	SVP, Business & Customer Development
D ^a . Martine Gerow (**)	SVP, Finance and Information Systems
D. Dirk Jacxsens (**)	CEO Northern Europe Division
D. Kart-Heinz Kiesel (**)	SVP, Operations
D. Alfredo Sanfeliz	SVP, Legal Affaires / General Counsel
D. Frédéric Sebban (**)	SVP, Strategic Sourcing
D. Paulo Soares (**)	CEO Industrias de Carnes Nobre, S.A., Portugal
D. Fernando Valdés	CEO Campofrío Spain
D ^a . Heleen Van Benthem (**) (***)	CEO Stegeman BV, The Netherlands
D. Luc Van Gorp (*) (**)	CEO Groupe Aoste, France
D. Olivier Maes (****)	CEO Groupe Aoste, France
D ^a . Diana Walther (**) (****)	CEO CFG Deutschland, Germany
D. Ovidio Wencz (****)	CEO Tabco – Campofrío, Romania
D ^a . Isabel Roperó	Investor Relations Director
D. Juan Carlos Peña	Internal Audit Manager
D. Javier Arroniz (**)	SVP, General Human Resources
D. Jesús de la Viuda Martínez (*)	General Financial Director
D. Miguel Ángel Ortega Bernal (*****)	Fresh Meat General Managing Director
D. Eduardo Miguel Orense (*****)	General Human Resources Director

- (*) Han dejado de prestar sus servicios durante el primer semestre de 2009.
- (**) Han comenzado a prestar sus servicios a nivel corporativo a durante el primer semestre de 2009.
- (***) Han dejado de de prestar sus servicios durante el primer semestre de 2010.
- (****) Han dejado de prestar sus servicios a nivel corporativo durante el primer semestre de 2010.
- (*****) Ha comenzado a prestar sus servicios durante el segundo semestre de 2009.
- (*****) Han dejado de prestar sus servicios a nivel corporativo durante el primer semestre de 2009.

Concepto retributivo	Miles de euros	
	30.06.10 (No auditado)	30.06.09 (No auditado)
Remuneración total de la Alta Dirección	4.627	2.888

La variación en la remuneración total de la alta dirección, indicada anteriormente, se debe a la no percepción en 2009 de remuneración variable relacionada con la consecución de objetivos fijados para dicho periodo.

Al 30 de junio de 2010 existen 8 contratos con altos directivos en los que se prevén indemnizaciones pactadas para el caso de extinción de la relación laboral durante un determinado periodo (al 31 de diciembre existían diez contratos de este tipo).

Asimismo, al 30 de junio de 2010 el Grupo tiene contraídas obligaciones en materia de pensiones y de seguros de vida respecto a la Alta Dirección por importe de 26 miles de euros.

Adicionalmente, la Junta General de Accionistas de la Sociedad dominante de 24 de junio de 2009, aprobó entre otros acuerdos, la autorización al Consejo de Administración para la adquisición derivativa de acciones propias y la autorización para la entrega de hasta 1.300.000 opciones sobre acciones en el marco de un plan de incentivos a largo plazo para consejeros ejecutivos y miembros de alta dirección de la Sociedad dominante y de las sociedades de su grupo consolidado (ver nota 13).

Las transacciones realizadas con partes vinculadas se han realizado en condiciones de mercado.

El Consejo de Administración de la Sociedad dominante está formado por nueve consejeros, todos ellos varones.

27. COMPROMISOS CON TERCEROS Y OTRAS CONTINGENCIAS

a) Garantías

	Miles de euros	
	30.06.10 (No auditado)	31.12.09 (Auditado)
Avales y garantías constituidos ante terceros	51.088	51.477

La información relativa a los principales avales y garantías constituidos ante terceros se encuentra desglosada en la memoria consolidada integrante de las cuentas anuales consolidadas del ejercicio 2009.

Durante el periodo de seis meses terminado el 30 de junio de 2010, el Grupo, principalmente, ha constituido o cancelado los siguientes avales y garantías:

- Se han constituido avales por importe de 2.731 miles de euros en relación con el cumplimiento de las obligaciones asumidas en varios contratos de publicidad formalizados en el periodo de seis meses terminado el 30 de junio de 2010.
- Se han cancelado avales por importe de 3.686 miles de euros en relación con el cumplimiento de las obligaciones asumidas en varios contratos de publicidad formalizados en 2009.

b) Compromisos de compra de participaciones

La Sociedad dominante firmó con fecha 7 de enero de 2003 un acuerdo con una entidad financiera y otra sociedad mediante el que recibió una opción de compra sobre la totalidad de las acciones de Jamones Burgaleses S.A. por dichas sociedades, a ejercitar desde el cuarto aniversario desde la firma del contrato y hasta el 31 de enero de 2011. Así mismo, la Sociedad dominante concedió una opción de venta de esas mismas acciones a dichas sociedades.

c) Otros compromisos

1.- Al 30 de junio de 2010, el Grupo no tiene compromisos firmes de compra de inmovilizado material (853 miles de euros al 31 de diciembre de 2009).

2.- El Grupo es parte contratante de una serie de acuerdos en virtud de los cuales puede estar obligado a indemnizar a terceros con respecto a ciertos asuntos. Principalmente, estas obligaciones nacen a raíz de contratos celebrados por el Grupo, en virtud de los cuales éste conviene indemnizar a un tercero frente a pérdidas derivadas de un incumplimiento de covenants y garantías en relación con la naturaleza de los derechos de propiedad sobre los activos vendidos, la exigibilidad de las partidas a cobrar, cuestiones de carácter ambiental, obligaciones de arrendamiento asumidas y determinadas cuestiones de carácter fiscal.

3.- Como consecuencia de la combinación de negocios del ejercicio 2006 de Sara Lee Foods Europe (SLFE) y Jean Caby, el Grupo ha asumido ciertas declaraciones, garantías y acuerdos de SLFE con respecto a dichos asuntos.

4.- Las sociedades del grupo Imperial Meat Products VOF, Aoste SNC, SEC SNC, Industrias de Carnes Nobre, S.A. y Campofrío Food Group France Holding SAS son garantes de la emisión de bonos por importe de 500.000 miles de euros realizada por la Sociedad dominante. Dicha emisión tiene previsto su vencimiento en el año 2016 (nota 14).

d) Contingencias

La información relativa a las contingencias del Grupo se encuentra desglosada en la memoria consolidada integrante de las cuentas anuales consolidadas al 31 de diciembre de 2009.

Los Administradores de la Sociedad dominante estiman que los pasivos no previstos al 30 de junio de 2010 que pudieran originarse por los citados avales, compromisos y contingencias, si los hubiera, no tendrían un efecto significativo en estados financieros consolidados intermedios condensados.

28. COMPONENTES DE OTRO RESULTADO GLOBAL

El detalle de "Componentes de otro resultado global" a 30 de junio de 2010 y 2009 es como sigue:

	30.06.10	30.06.09
	(No auditado)	(No auditado)
Operaciones de cobertura de flujos de efectivo del periodo:		
Beneficio / (pérdida) del periodo	(665)	(6.883)
Menos: Transferencia a la cuenta de resultados separada	230	1.893
	(435)	(4.990)

29. HECHOS POSTERIORES

Con fecha 20 de julio de 2010, tras la obtención de la autorización por parte de las autoridades rumanas de competencia y cumplimiento de las condiciones precedentes, ha tomado plena efectividad el acuerdo entre la Sociedad dominante y Caroli Foods Group descrito en la nota 7.

CAMPOFRÍO FOOD GROUP, S.A. Y SOCIEDADES DEPENDIENTES

Detalle del Grupo de Sociedades
30 de junio de 2010 y 31 de diciembre de 2009

Sociedad	Año de Constitución	Duración	Domicilio social	Actividad principal	Porcentaje de participación			
					Directo		Indirecto	
					2010	2009	2010	2009
<i>Consolidadas por integración global</i>								
La Montanera, S.A.U.	1987	Indefinida	Toledo (España)	Explotación de ganado porcino ibérico.	100,00	100,00	-	-
Campofrío Portugal, S.A.	1996	Indefinida	Mem-Martins (Portugal)	Producción, elaboración y comercialización de productos alimenticios.	100,00	100,00	-	-
SC Tabco Campofrío, S.A.	1991	Indefinida	Tulcea (Rumania)	Producción, elaboración y comercialización de productos alimenticios.	97,92	97,92	-	-
Tenki International Holding, B.V.	1989	Indefinida	Haarlem (Holanda)	Sociedad de cartera.	100,00	100,00	-	-
Valpro Alimentación, S.A.U.	1994	Indefinida	Valencia (España)	Comercio e industrialización de todos los productos de ganado bovino, porcino y ovino.	100,00	100,00	-	-
Total Meat Marketing, S.R.L.	2001	Indefinida	Nicolae Balcescu (Rumania)	Sociedad de cartera.	100,00	100,00	-	-
Navidul Extremadura, S.A.	1997	Indefinida	Madrid (España)	Fabricación de jamones y paletas de cerdo.	100,00	77,48	-	-
Jamones Burgaleses, S.A.	1998	Indefinida	Burgos (España)	Prestación de servicios de fabricación de productos elaborados.	40,00	40,00	-	-
Degaro, S.R.L Tulcea	2002	Indefinida	Tulcea (Rumania)	Cría de ganado.	-	-	100,00	100,00
S.C. Camporom Productie, S.R.L.	2006	Indefinida	Bucarest (Rumania)	Producción, elaboración y comercialización de productos alimenticios.	-	-	100,00	100,00
Carnes Selectas 2000, S.A.U.	1999	Indefinida	Burgos (España)	Explotación de una planta de sacrificio, despiece y elaboración de productos cárnicos.	100,00	100,00	-	-
Gecalal, S.L.U.	1984	Indefinida	Madrid (España)	Relación de actividades relacionadas con la comercialización, producción y transformación e industrialización y ganado y productos de ganadería	100,00	100,00	-	-
Campofrío Food Group Holding, S.L.	2006	Indefinida	Madrid (España)	Sociedad de cartera	100,00	100,00	-	-
Campofrío Food Group Deutschland GMBH	1994	Indefinida	Essen (Alemania)	Venta de productos cárnicos manufacturados	-	-	100,00	100,00
Campofrío Food Group Belgium BVBA	2006	Indefinida	Lovendegem (Bélgica)	Sociedad de cartera	-	-	100,00	100,00
Imperial Meat Products, VOF	1994	Indefinida	Lovendegem (Bélgica)	Producción y venta de productos cárnicos elaborados	-	-	100,00	100,00
Imperial Coordination Center BVBA	1998	Indefinida	Lovendegem (Bélgica)	Centro de coordinación	-	-	100,00	100,00
Groupe Smithfield Netherlands Holding B.V.	1999	Indefinida	Amsterdam (Holanda)	Sociedad de cartera	-	-	100,00	100,00
Campofrío Food Group Netherlands, B.V.	1949	Indefinida	JD Hoofddorp (Holanda)	Sociedad de cartera	-	-	100,00	100,00
Stegeman CV	2000	Indefinida	Deventer (Holanda)	Producción y venta de productos cárnicos elaborados	-	-	100,00	100,00
Inter Food Services, Ltd.	1998	Indefinida	Kings Hill West Malling Kent (Reino Unido)	Inactiva	-	-	100,00	100,00

Este anexo forma parte integrante de las notas explicativas condensadas 1 y 2 adjuntas junto con las cuales debe ser leído.

CAMPOFRÍO FOOD GROUP, S.A. Y SOCIEDADES DEPENDIENTES

Detalle del Grupo de Sociedades
30 de junio de 2010 y 31 de diciembre de 2009

Sociedad	Año de Constitución	Duración	Domicilio social	Actividad principal	Porcentaje de participación			
					Directo		Indirecto	
					2010	2009	2010	2009
Campofrío Food Group France Holding, SAS	1998	Indefinida	Priest (Francia)	Sociedad de cartera	-	-	100,00	100,00
Aoste Belgique S.p.r.l.	1990	Indefinida	Bruselas (Bélgica)	Venta de distribución moderna y canal mayorista	-	-	100,00	100,00
Aoste España S.A.	1989	Indefinida	Santa Perpetua (España)	Venta de distribución moderna y canal mayorista	-	-	100,00	100,00
Aoste Food Service S.A.S.U.	1984	Indefinida	Priest (Francia)	Ventas al mercado de restauración	-	-	100,00	100,00
Aoste Libre Service Pretranche SNC	1992	Indefinida	Priest (Francia)	Producción de productos loncheados a canal de distribución moderna	-	-	100,00	100,00
Aoste Management S.A.S.U.	1995	Indefinida	Priest (Francia)	Sociedad de gestión	-	-	100,00	100,00
Euragraal B.V.	1991	Indefinida	Utrecht (Holanda)	Sociedad de cartera	-	-	100,00	100,00
Al Ponte Proscutti SRL	1986	Indefinida	Lesignano de Bagni Parma (Italia)	Producción de jamón curado y productos loncheados	-	-	100,00	100,00
Aoste Export SNC	1994	Indefinida	Aoste (Francia)	Exportación	-	-	100,00	100,00
Aoste SNC	1992	Indefinida	Aoste (Francia)	Producción y venta de jamón curado	-	-	100,00	100,00
Aoste Filiale Suisse SARL	2007	Indefinida	Ginebra (Suiza)	Venta de productos cárnicos	-	-	100,00	100,00
Jean Caby SAS	2001	Indefinida	Landivisiau (Francia)	Producción y venta de productos cocinados y curados	-	-	100,00	100,00
Dispranor SARL	1992	Indefinida	St André lèz Lille (Francia)	Venta de productos distintos de productos de carnicería al mercado tradicional / Negocio de arrendamiento	-	-	100,00	100,00
SEC SNC	1996	Indefinida	Priest (Francia)	Gestión de la propiedad de la planta de salchichón curado y equipos / Venta a través de canales modernos de distribución	-	-	100,00	100,00
JB2C S.A.S.U.	1994	Indefinida	Yssingeaux (Francia)	Producción y venta de productos curados	-	-	100,00	100,00
G-SEC GIE	1998	Indefinida	Symphorien sur Coise (Francia)	Agrupación de interés económico	-	-	100,00	100,00
SFD Foods SGPS Sociedade Unipessoal Lda	2002	Indefinida	Rio Maior (Portugal)	Sociedad de cartera	-	-	100,00	100,00
Indústrias de Carnes Nobre S.A.	1962	Indefinida	Lisboa (Portugal)	Producción y venta de productos cárnicos	-	-	100,00	100,00

Este anexo forma parte integrante de las notas explicativas condensadas 1 y 2 adjuntas junto con las cuales debe ser leído

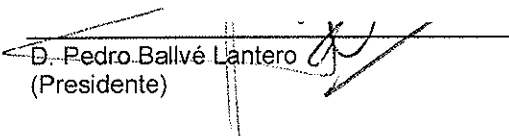
CAMPOFRÍO FOOD GROUP, S.A. Y SOCIEDADES DEPENDIENTES


Detalle del Grupo de Sociedades
30 de junio de 2010 y 31 de diciembre de 2009

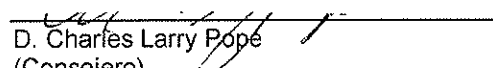
Sociedad	Año de Constitución	Duración	Domicilio social	Actividad principal	Porcentaje de participación			
					Directo		Indirecto	
					2010	2009	2010	2009
<i>Consolidadas por el método de la participación</i>								
Navidul Cogeneración, S.A.	1997	Indefinida	Madrid (España)	Implantación y explotación de equipos e instalaciones para el fomento de tecnologías energéticas.	35,00	35,00	-	-
Cogeneradora Burgalesa, S.L.	1996	Indefinida	Burgos (España)	Explotación de una unidad de cogeneración para la generación eléctrica y calorífica ligada a la optimización del consumo energético en aplicaciones industrial y terciarias.	50,00	50,00	-	-
Desarrollos Porcinos de Castilla y León, S.L.	2008	Indefinida	Segovia (España)	Cría y engorde de ganado porcino	-	-	42,00	42,00

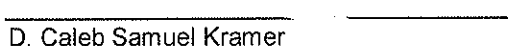
Este anexo forma parte integrante de las notas explicativas condensadas 1 y 2 adjuntas junto con las cuales debe ser leído

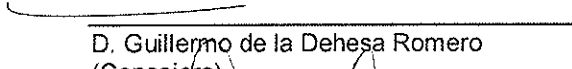
Los miembros del Consejo de Administración de Campofrío Food Group, S.A. (la Sociedad dominante) el 28 de julio de 2010, formulan los estados financieros consolidados intermedios condensados y el informe de gestión consolidado intermedio, correspondientes al periodo de seis meses terminado el 30 de junio de 2010, firmando todos ellos en la presente hoja, así como a su vez el Secretario del Consejo de Administración en cada una de las hojas de los documentos mencionados a efectos de su identificación.



D. Pedro Ballvé Lantero
(Presidente)

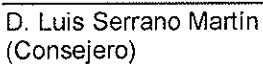

D. Yiannis Petrides
(Vicepresidente)

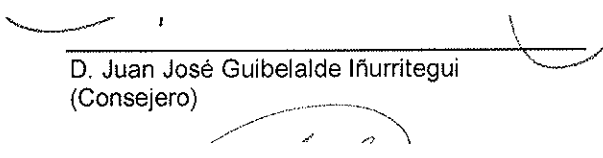

D. Charles Larry Pope
(Consejero)



D. Caleb Samuel Kramer
(Consejero)



D. Guillermo de la Dehesa Romero
(Consejero)


D. Karim Michael Khairallah
(Consejero)


D. Luis Serrano Martín
(Consejero)


D. Juan José Guibelalde Iñurritegui
(Consejero)


D. Joseph Williamson Luter IV
(Consejero)


D. Alfredo Sanféliz Mezquita
(Secretario no consejero)

Alfredo Sanfeliz Mezquita
Secretario del Consejo

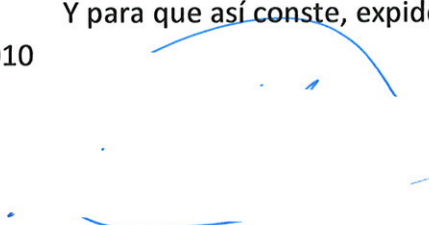


DON ALFREDO SANFELIZ MEZQUITA, SECRETARIO DEL CONSEJO DE ADMINISTRACIÓN DE CAMPOFRIO FOOD GROUP S.A.

CERTIFICO

Que los Estados Financieros Consolidados Intermedios Condensados del periodo de 6 meses terminado el 30 de junio de 2010 y el Informe de Gestión Consolidado Intermedio, fue aprobado por el Consejo de Administración de "Campofrio Food Group S.A." en fecha 28 de julio de 2010 y fue firmado de su puño y letra por todos los Administradores de la Compañía, con la excepción de D. Karim Michael Khairallah por ausencia, delegó su representación en D. Caleb Samuel Kramer, sin que esta sociedad conozca razón o manifestación alguna de dicho consejero contraria a la aprobación de dichas cuentas. Asimismo, se firmaron las Declaraciones de Responsabilidad correspondientes de acuerdo con el Decreto 1362/2007 que se acompañan a continuación.

Y para que así conste, expido el presente Certificado, en Madrid a 28 de julio de 2010


Alfredo Sanfeliz Mezquita
Secretario del Consejo de Administración

