

A LA ATENCIÓN DE LOS REDACTORES-JEFES DE FINANZAS

Finanzas:

IBERCAJA SUPERÓ EN EL EJERCICIO DE 1999 LOS DOS BILLONES DE PESETAS DE ACTIVOS

- Las inversiones crediticias, un total 1,265 billones de pesetas, se han incrementado un 15,92% en términos interanuales
- La Caja destinará en el año 2000 una cifra récord a su Obra Social: 5.000 millones de pesetas
- Ibercaja, que ha apostado en 1999 por el crecimiento dentro de balance, iniciará este año su expansión nacional

(ZARAGOZA, 24 ENE.)- La apuesta que Ibercaja hizo en 1999 por el crecimiento dentro de balance ha permitido que, al cierre del Ejercicio, la entidad supere los dos billones y medio de pesetas de recursos de clientes, los dos billones de activos y el billón de inversión crediticia.

La entidad de ahorro, que ha crecido en volúmenes –según los últimos datos disponibles- dos puntos por encima de la media del sistema financiero, con lo que implica de ganancia en cuota de mercado, iniciará este año su expansión por todo el territorio nacional y destinará una cifra récord al sostenimiento de su Obra Social: 5.000 millones de pesetas.

El Consejo de Administración de Ibercaja ha tenido conocimiento, en su última reunión, las cuentas anuales del Ejercicio de 1999 y la aplicación de resultados que propondrá a la Asamblea General de la Entidad el próximo mes de febrero.

Los recursos de clientes de Ibercaja alcanzaron, a 31 de diciembre de 1999, los 2,561 billones de pesetas, el 10,37% más que el año anterior. De esta cifra, 1,577 billones de pesetas corresponden a recursos financieros del balance y el resto, 983.754 millones suponen el volumen que la Entidad administra entre fondos de inversión, planes de ahorro y jubilación y cesiones de activos.

El crecimiento de recursos de clientes dentro de balance ha experimentado en el Ejercicio considerado un crecimiento de 190.223 millones de pesetas, el 13,72%. Fuera de balance, el incremento se ha cifrado en 50415 millones, el 5,40%.

Durante 1999, las inversiones crediticias de la Caja han superado ampliamente la cifra del billón de pesetas, elevándose al concluir el año a 1,265 billones. El incremento anual de este saldo fue de 173.748 millones de pesetas, con un incremento del 15,92%, más de tres puntos por encima de la media del sistema, según los últimos datos disponibles.

En el Ejercicio de 1999, la red de distribución de Ibercaja ha formalizado 172.179 préstamos y créditos por un total de 630.798 millones de pesetas, con una media de 3,6 millones por operación. La financiación de la vivienda, tanto en su construcción como en su adquisición y rehabilitación, ha constituido la principal finalidad del crédito otorgado por la Caja, con un 61,79% del importe total de las nuevas operaciones del ejercicio.

Los saldos de los deudores en mora han disminuido, en 1999, en 2.570 millones de pesetas, alcanzando a fin de año la cifra de 19.049 millones de pesetas. En consecuencia, el índice de morosidad ha experimentado una nueva reducción que lo sitúa en el 1,51%. Desde un punto de vista de solvencia, Ibercaja tiene constituidos fondos de provisión para cubrir los saldos morosos en un importe que representa el 129,75% de las situaciones irregulares.

Los beneficios después de impuestos obtenidos por Ibercaja en el ejercicio de su actividad económica han ascendido a 20.562 millones de pesetas, lo que representa una rentabilidad sobre los activos medios del 1,11%, y se han incrementado en el 8,67% respecto al año anterior.

Todos los conceptos de margen de la cuenta de resultados de Ibercaja han tenido un comportamiento positivo en el Ejercicio de 1999. A destacar, el incremento de los resultados de explotación por encima de un 10% y la contención de los gastos de transformación, lo que ha supuesto un notable incremento de la productividad.

En el Ejercicio de 1999, Ibercaja ha realizado importantes provisiones a fin de hacer frente con anticipación a las exigencias de la nueva normativa del Banco de España para el año 2000, lo que supone un refuerzo adicional de la solvencia de la Entidad.

La propuesta aprobada por el Consejo de Administración de la Entidad para la aplicación de este resultado supone dedicar 15.562 millones de pesetas a potenciar los recursos propios y 5.000 millones a cubrir los gastos de mantenimiento e inversiones de su Obra Social durante el próximo año. La dotación de la OBS de la Entidad es la más importante de toda su historia y crece respecto a la del año anterior en 875 millones de pesetas.

Durante 1999, Ibercaja ha inaugurado un total de 14 nuevas oficinas. A final de año, la Entidad de ahorro disponía de una red de distribución de 894 oficinas, localizadas en dieciocho provincias españolas y ocho Comunidades Autónomas: Aragón, La Rioja, Navarra, Cataluña, Madrid, Castilla- León, Castilla- La Mancha y Comunidad Valenciana.

En 1999, Moody's Investors Service elevó de C+ a B el rating de fortaleza financiera de Ibercaja. Igualmente, la agencia de rating confirmó las calificaciones para depósitos a largo y a corto plazo, A1 y P-1, con perspectiva estable.

Para Moody's, la mejora del rating de fortaleza financiera de Ibercaja reconoce la permanente solidez que la entidad de ahorro ha mantenido en sus ratios fundamentales y en la estabilidad de su franquicia en un momento en que el sistema financiero español es cada vez más competitivo.

A finales de 1999, Ibercaja anunció su intención de poner en marcha en el año 2000 un plan que permita la implantación de la Entidad en todo el territorio nacional, con la apertura de sucursales de nuevo concepto en las principales ciudades del país. La Entidad de ahorro, presidida por Manuel Pizarro y dirigida por Amado Franco, acaba de culminar un plan voluntario de jubilaciones y jubilaciones anticipadas y ha iniciado la remodelación de toda su estructura organizativa.

PRINCIPALES CIFRAS EJERCICIO 1999

VOLUMEN DE NEGOCIO GESTIONADO	A 31 de diciembre*
Activo Total	2.021.928
Recursos de clientes en balance	1.577.117
Recursos de clientes totales	2.560.871
Inversiones crediticias	1.264.923
Cartera de valores	334.056

CUENTA DE RESULTADOS 1999*

	Mill. de ptas.	%
Productos financieros	90.924	-6,37
Costes Financieros	32.087	-19,43
MARGEN FINANCIERO	58.837	2,70
Productos no financ.	8.583	8,53
MARGEN BRUTO	67.420	3,41
Gastos de explotación	46.056	0,48
RESULTADOS DE EXPLOTACIÓN	21.364	10,35
Resultados varios	8.766	-6,83
RESULTADOS ANTES DE SANEAMIENTOS	30.129	4,53
Saneamientos y dotaciones	-5.449	-4,43
RESULTADOS ANTES DE IMPUESTOS	24.680	7,00
Impuesto devengado	4.118	-0,63
RESULTADOS DESPUES DE IMPUESTOS	20.562	8,67

El porcentaje es sobre el Ejercicio anterior

CUENTA DE RESULTADOS

(% sobre activo medio)

Margen financiero	3,18
Margen bruto	3,65
Margen de explotación	1,16
Beneficio antes de impuestos	1,33
Beneficio después de impuestos	1,11

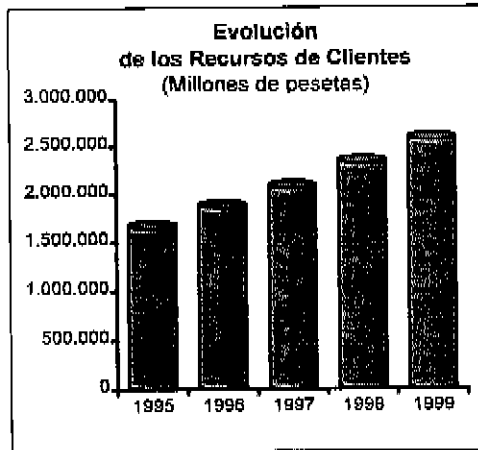
IBERCAJA, 10 AÑOS DE EXPANSIÓN

Cifras más significativas

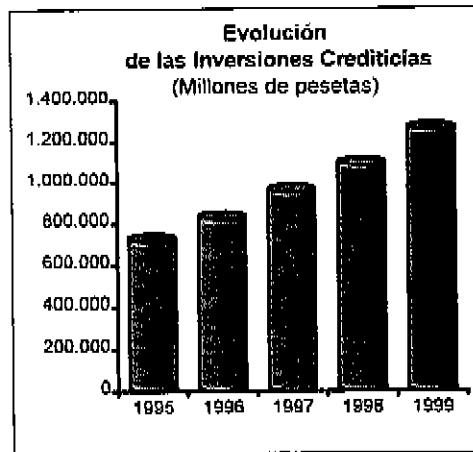
En millones de ptas.	1989	1999	% Δ
Volumen de negocio	688.546	2.560.871	271,92
Inversiones crediticias	335.629	1.264.923	276,88
Deudores en mora	18.256	19.044	4,31
Beneficio antes de impuestos	6.772	24.680	264,44
Coficiente de garantía	6,93	13,59*	--
Dotación Obra Social	1.006	5.000	397,02
Número de empleados	2.923	3.734	27,75

*A 31 de diciembre de 1998

Caja de Ahorros y Monte de Piedad
de Zaragoza, Aragón y Rioja



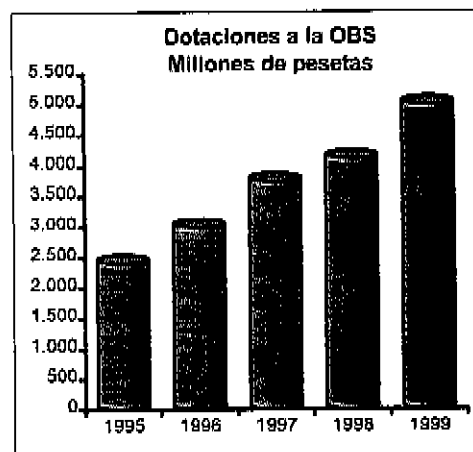
1995	1.640.877
1996	1.850.537
1997	2.059.210
1998	2.319.235
1999	2.560.611



1995	713.308
1996	820.824
1997	954.102
1998	1.086.596
1999	1.257.708



1995	15.436
1996	18.136
1997	20.940
1998	23.065
1999	24.680



1995	2.410
1996	3.000
1997	3.750
1998	4.125
1999	5.000