



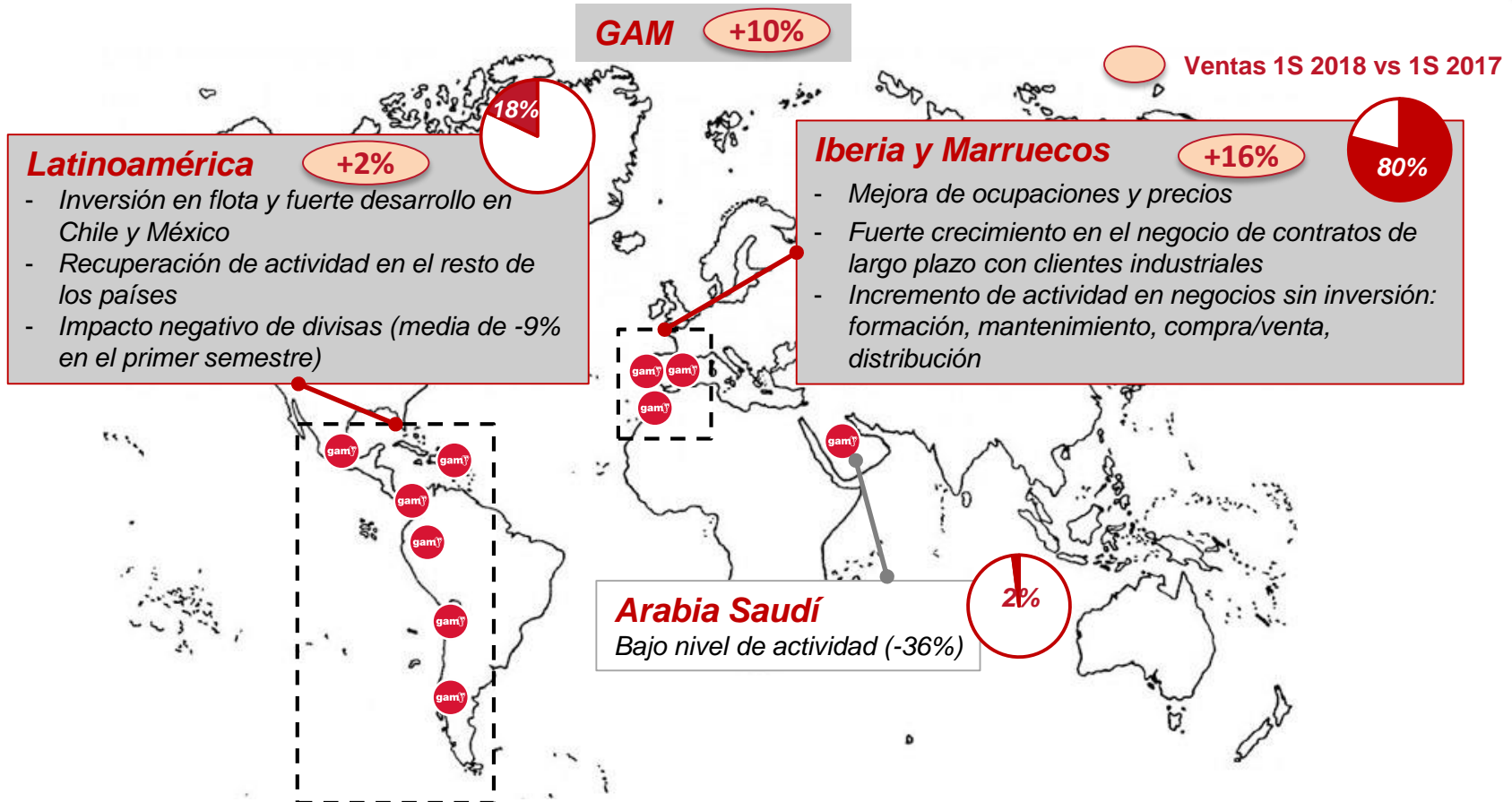
**PASIÓN  
POR EL  
SERVICIO.**

---

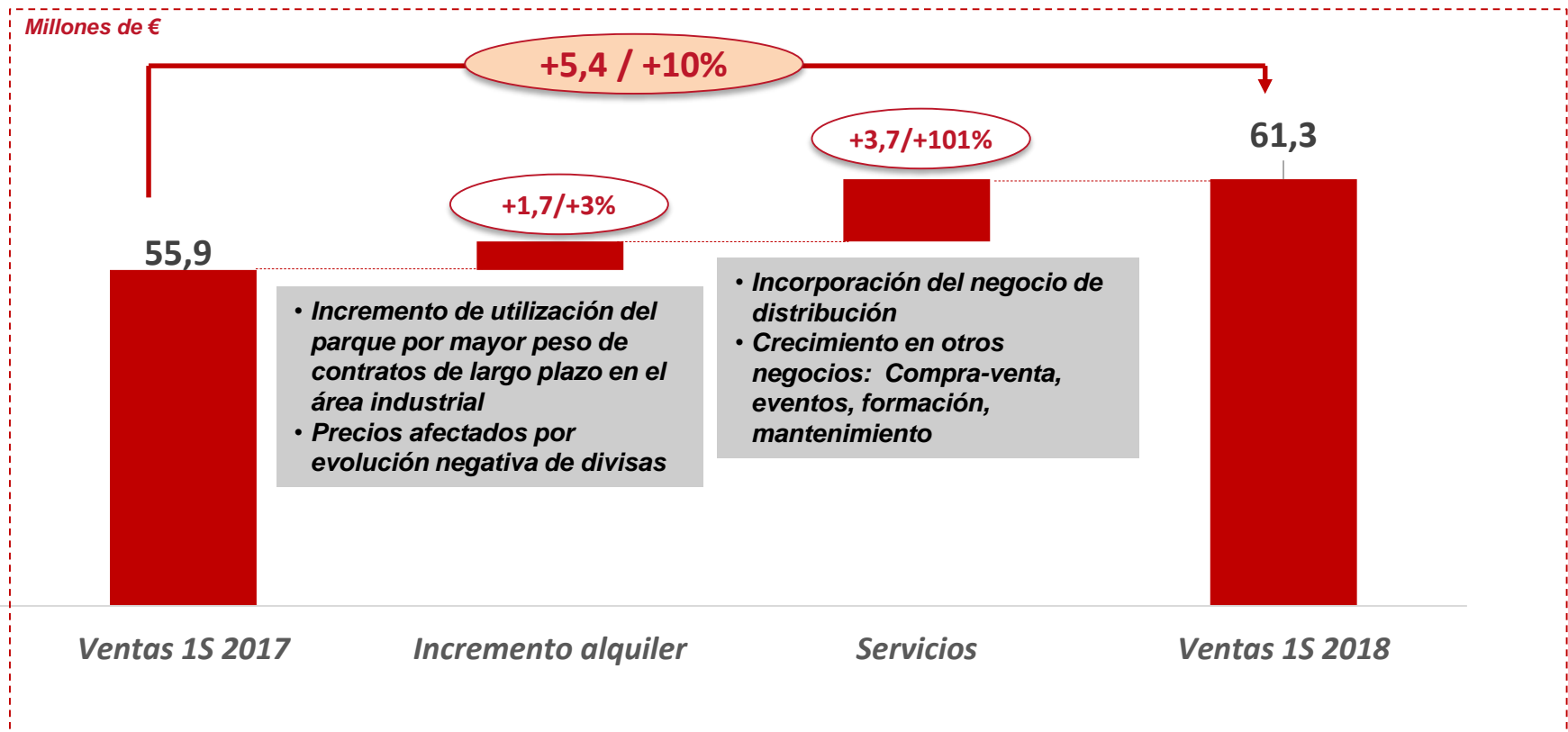
**Presentación de resultados  
Primer semestre 2018**

- 1. Crecimiento del 10% en ventas (+5,4 millones)** gracias a la mayor utilización del parque de maquinaria y al incremento de facturación de servicios con reducida inversión en activos
  - Fuerte desarrollo en la **Península Ibérica** impulsado por el **crecimiento en el sector industrial** y por la **nueva actividad de distribución**
  - **Refuerzo del parque y crecimiento en Latinoamérica**, a pesar del impacto del tipo de cambio
- 2. Incremento de un 18% del EBITDA (+2,4 millones) mejorando dos puntos el margen (26% sobre ventas)** como resultado del incremento en ventas y del apalancamiento operativo en costes.
- 3. Beneficio contable positivo de 0,3 millones de euros en el segundo trimestre** que apuntala un resultado operativo de negocio de 0,9 millones en el primer semestre

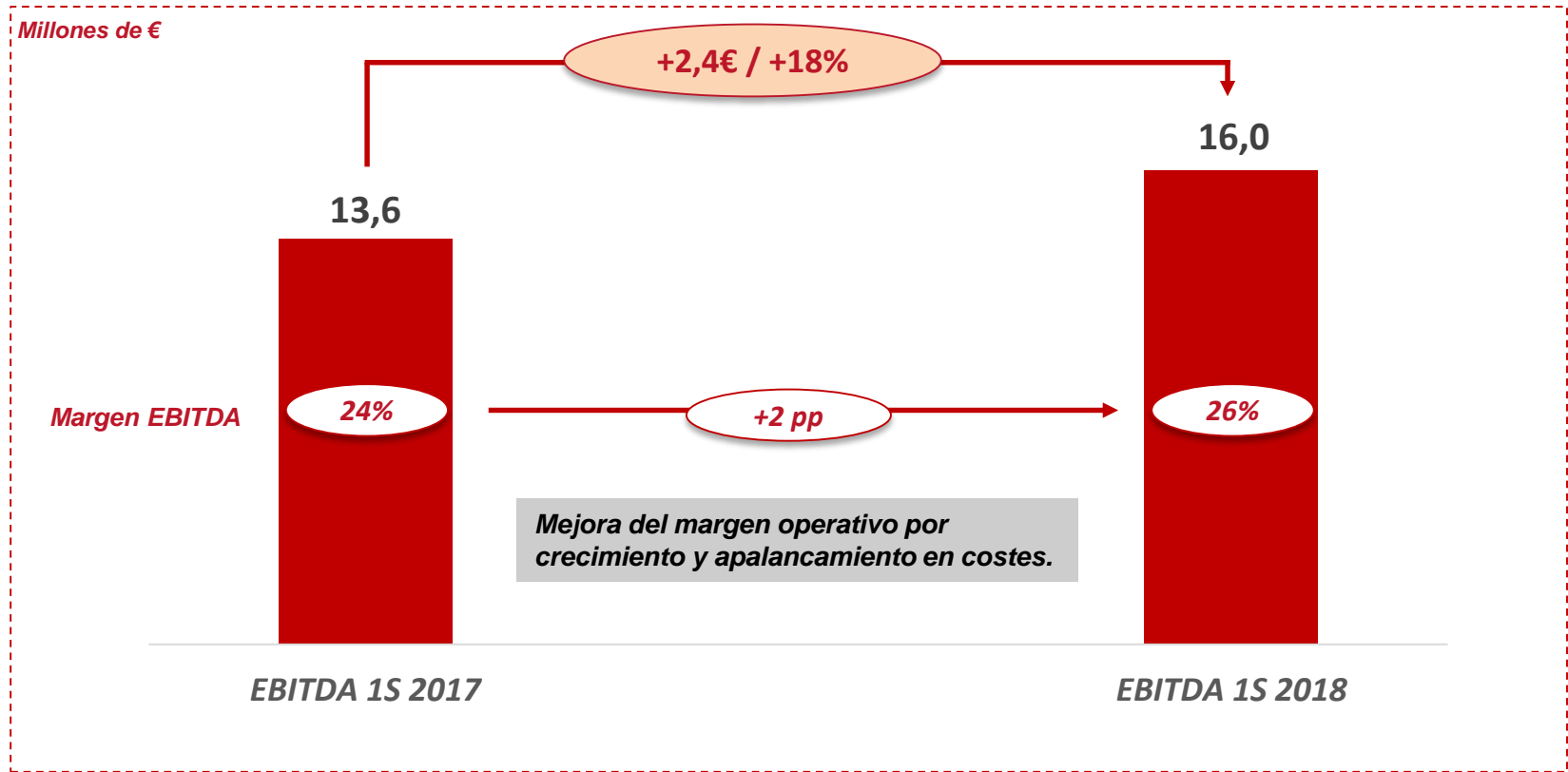
# Evolución de ingresos por región



# Evolución de ingresos por líneas de negocio



# Evolución de EBITDA



# Principales magnitudes financieras



Miles de euros	2 Trim 2018	Var 2T 18 vs 2T 17	1 Sem 2018	Var 1S 18 vs 1S 17
<b>Ventas</b>	<b>33.035</b>	<b>8%</b>	<b>61.253</b>	<b>10%</b>
<b>EBITDA</b>	<b>8.909</b>	<b>16%</b>	<b>15.970</b>	<b>18%</b>
<b>EBIT</b>	<b>3.206</b>	<b>80%</b>	<b>4.609</b>	<b>247%</b>
Gastos no recurrentes	-232	-29%	-443	-54%
Gastos financieros deuda senior	-1.109	-8%	-2.162	-13%
Impuestos	-480	639%	-1.058	-1.423%
<b>Resultado operativo neto</b>	<b>1.385</b>	<b>316%</b>	<b>946</b>	<b>146%</b>
Diferencias de cambio	649	129%	974	182%
Gastos financieros préstamo participativo	-1.703	8%	-3.404	8%
<b>Resultado neto contable</b>	<b>331</b>	<b>110%</b>	<b>-1.484</b>	<b>-77%</b>
<b>Deuda Neta senior</b>			<b>116.813</b>	<b>-2%</b>

- No recurrentes: indemnizaciones y gastos periodificados por reestructuraciones de deuda.
- Deuda senior: intereses que suponen salida de caja

**Resultado recurrente del negocio que genera caja**

- Diferencias de cambio por créditos de filiales con matriz denominados en € (no supone salida de caja)
- Participativo: intereses que no generan salida de caja

- **Fuerte crecimiento del Resultado Operativo neto (generador de caja)**
- **Beneficio contable en el segundo trimestre de 2018**



Julio 2018