



Resultados 1S2015

27 de julio de 2015

1. Principales magnitudes
2. Resultados 1S2015
3. Calendario financiero

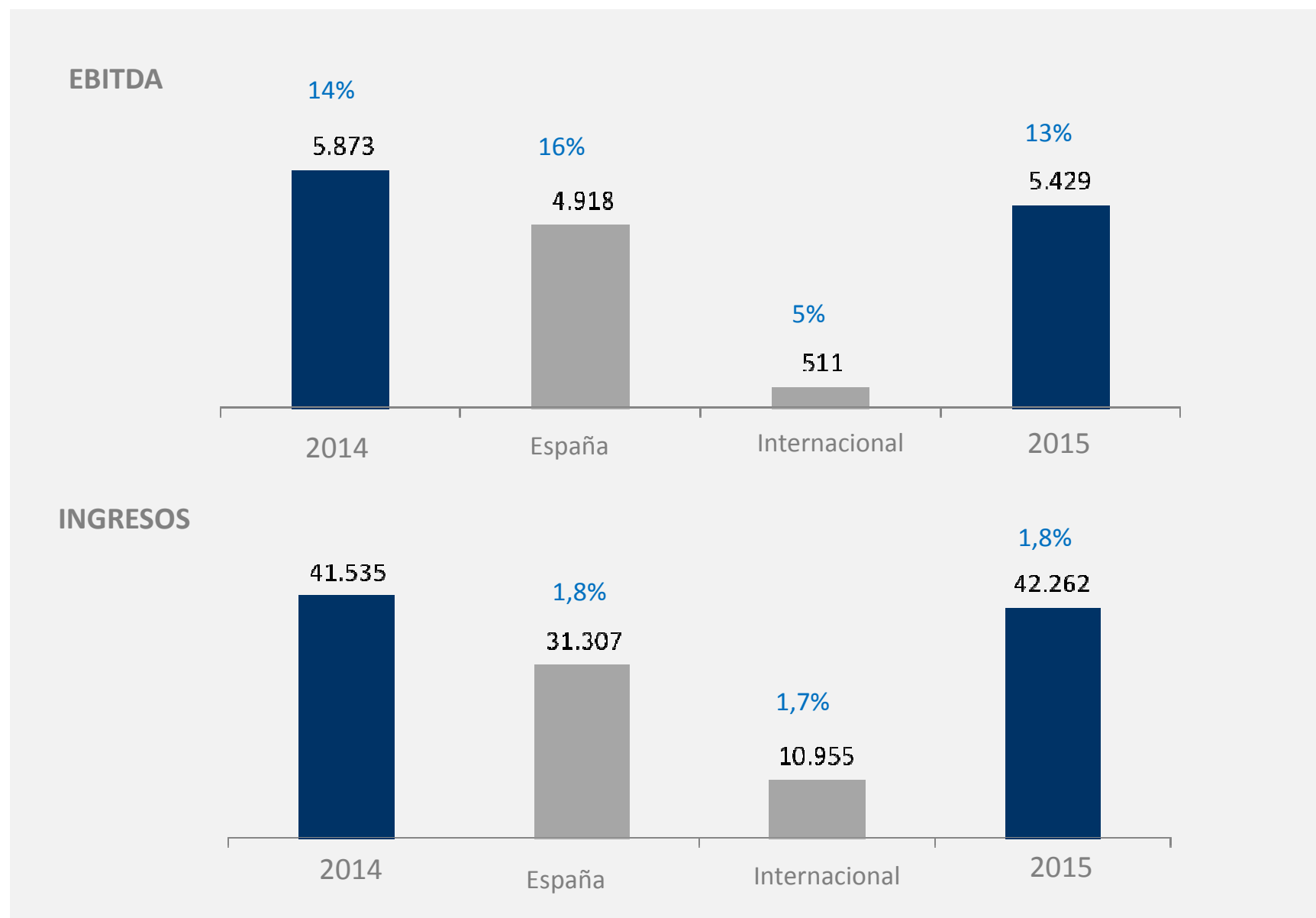
Índice

Principales magnitudes

	1S2015	1S2014	15-14
Ingresos	42.262	41.535	1,8%
<i>España</i>	31.307	30.766	1,8%
<i>Internacional</i>	10.955	10.769	1,7%
EBITDA	5.429	5.873	(444)
<i>España</i>	4.918	4.940	(22)
<i>Internacional</i>	511	933	(422)
Resultado Neto	2.044	2.276	(232)
	2T2015	2T2014	15-14
Ingresos	20.511	19.783	3,7%
<i>España</i>	15.191	14.697	3,4%
<i>Internacional</i>	5.320	5.086	4,6%
EBITDA	2.101	1.755	346
<i>España</i>	1.912	1.476	436
<i>Internacional</i>	189	279	(90)
Resultado Neto	639	290	349
	1S2015	2014	15-14
Deuda financiera neta	4.112	3.034	1.078
Tesorería y equivalentes	12.374	13.019	(645)
Dividendos	(2.137)	(9.167)	
Inversiones	2.770	2.232	538
Precio de la acción (24/07/2015)	6,80		
Capitalización bursátil	110.891.544		
Número de acciones	16.307.580		

Resultados 1S2015

Resultados consolidados



Resultados 1S2015

Resultados consolidados



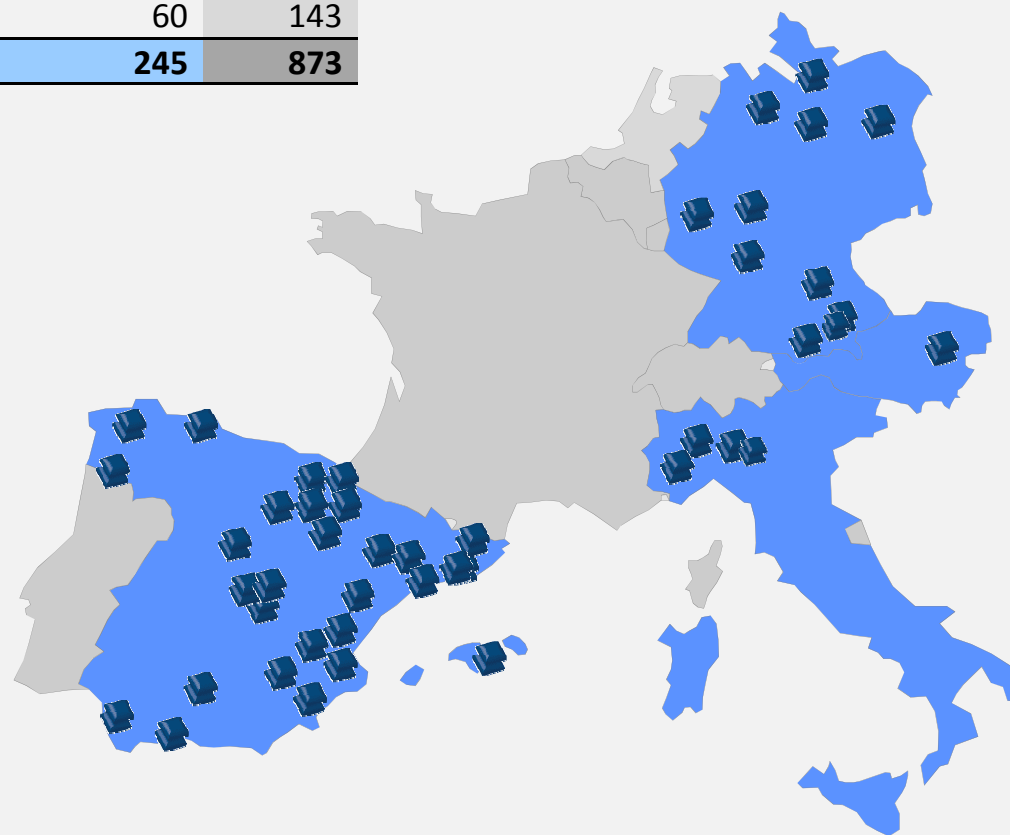
	2015	2014	000	%
Cifra de negocios	42.262	41.535	727	1,8%
Gastos operativos	(36.833)	(35.662)	(1.171)	3,3%
EBITDA	5.429	5.873	(444)	(7,6%)
Amortización	(2.516)	(2.416)	100	4,1%
Resultado de Explotación	2.913	3.457	(544)	(15,7%)
Resultado Financiero	(23)	(193)	(170)	(88,1%)
Resultado antes de Impuestos	2.890	3.264	(374)	(11,5%)
Impuesto sobre beneficios	(846)	(988)	(142)	(14,4%)
Resultado del periodo	2.044	2.276	(232)	(10,2%)

Resultados 1S2015

Clínicas y recursos humanos

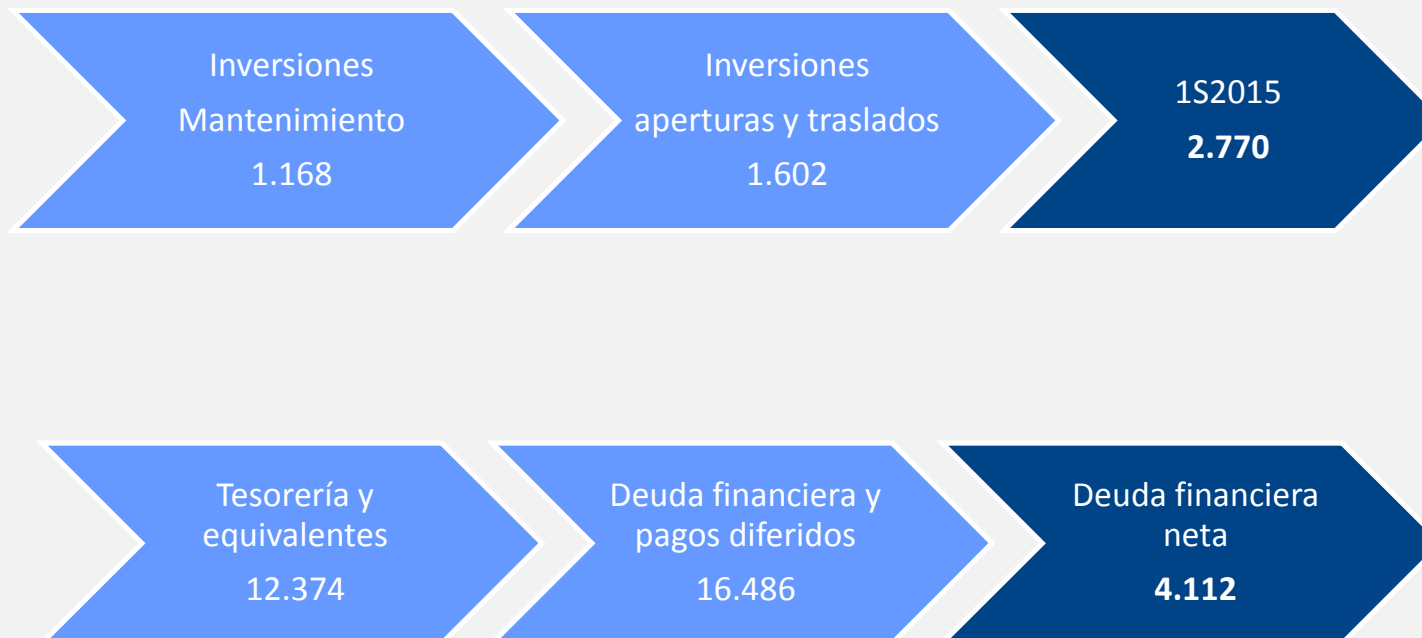
	España	Internacional	Total
Gerentes	23	12	35
Doctores	130	40	170
Apoyo médico	392	133	525
Servicios Corporativos	83	60	143
Personal	628	245	873

Clínicas	
España	48
Alemania & Austria	20
Italia	4
Clínicas	72



Resultados 1S2015

Inversiones y Deuda neta



Resultados 1S2015

Balance



	1S2015	2014	'000	%
Inmovilizado material	17.416	17.268	148	0,9%
Fondo de Comercio y otros intangibles	12.982	12.908	74	0,6%
Activos financieros e impuestos diferidos	2.247	2.184	63	2,9%
Deudores y otros activos corrientes	2.531	3.660	(1.129)	(30,8%)
Tesorería y equivalentes (A) (*)	12.374	13.019	(645)	(5,0%)
Total Activos	47.550	49.039	(1.489)	(3,0%)
Deuda financiera (B)	16.267	15.723	544	3,5%
Acreedores comerciales y otros pasivos fin.	7.526	9.426	(1.900)	(20,2%)
Pagos diferidos (C)	219	330	(111)	(33,6%)
Administraciones Públicas acreedoras	2.710	2.872	(162)	(5,6%)
Otros pasivos corrientes y no corrientes	666	483	183	37,9%
Patrimonio Neto (Sociedad Dominante)	19.836	19.905	(69)	(0,3%)
Intereses minoritarios	326	300	26	8,7%
Total Patrimonio Neto y Pasivos	47.550	49.039	(1.489)	(3,0%)
Deuda Financiera Neta (A-B-C)	4.112	3.034	1.078	
Dividendos	(2.137)	(9.167)		

(*) Incluye tesorería e inversiones financieras temporales.

Resultados 1S2015

Flujo de caja



	1S2015	1S2014
Resultado antes de impuestos	2.890	3.264
Amortización	2.516	2.416
Variación del capital circulante	414	(139)
Impuesto sobre beneficios	(539)	(1.018)
Otros ajustes al resultado	97	273
Tesorería procedente de actividades de explotación	5.378	4.796
Pagos por compras de inmovilizado	(2.770)	(2.232)
Otros flujos de inversión	(1.467)	(60)
Tesorería utilizada en actividades de inversión	(4.234)	(2.292)
Cobros por préstamos bancarios	2.900	6.500
Pagos por préstamos bancarios	(2.355)	(3.199)
Pago de dividendos	(2.137)	(8.026)
Otros flujos de financiación	(197)	(218)
Tesorería utilizada en actividades de financiación	(1.789)	(4.943)
Cambio neto en la situación de tesorería	(645)	(2.439)

Resultados 1S2015

Margen de EBITDA

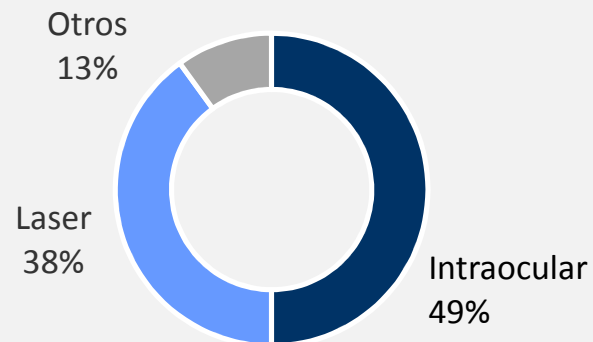
1S2015-1S2014	España	Internacional	Total
Cifra de negocios	31.307	10.955	42.262
Gastos operativos	(26.389)	(10.444)	(36.833)
EBITDA 1S2015	4.918	511	5.429
Margen EBITDA1S2015 %	15,7%	4,7%	12,8%
EBITDA 1S2014	4.940	933	5.873
<i>'000 15-14</i>	<i>(22)</i>	<i>(422)</i>	<i>(444)</i>

Resultados 1S2015

España

1S2015-1S2014	1S2015	%	1S2014	%	'000	%
Cifra de negocios	31.307		30.766		541	1,8%
Gastos operativos	(26.389)	(84,3%)	(25.826)	(83,9%)	563	2,2%
EBITDA	4.918	15,7%	4.940	16,1%	(22)	(0,4%)
Amortizaciones	(1.655)	(5,3%)	(1.631)	(5,3%)	24	1,4%
Resultado de explotación	3.263	10,4%	3.309	10,8%	(45)	(1,4%)

Mix de producto (% de facturación):

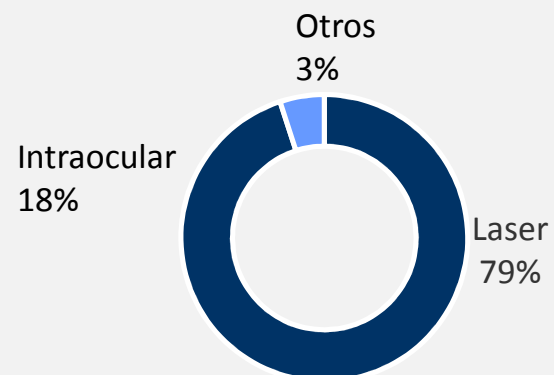


Resultados 1S2015

Internacional

1S2015-1S2014	1S2015	%	1S2014	%	'000	%
Cifra de negocios	10.955		10.769		186	1,7%
Gastos operativos	(10.444)	(95,3%)	(9.837)	(91,3%)	607	6,2%
EBITDA	511	(4,9%)	933	(9,5%)	(421)	(45,2%)
Amortizaciones	(861)	(168,6%)	(785)	(84,1%)	76	9,8%
Resultado de explotación	(350)	40,7%	148	(18,9%)	(498)	-

Mix de producto (% de facturación):



Calendario

Resultados 9M2015

26 de octubre de 2015

Contacto

Relación con inversores

Tel: +34 917 819 882/ 880

inversores@clinicabaviera.com

www.grupobaviera.com

Aviso legal

La información financiera contenida en este documento ha sido elaborada de acuerdo con las Normas Internacionales de Información Financiera (NIIF). Esta información no ha sido auditada, por lo que no es una información definitiva y podría verse modificada en el futuro.

Este documento tiene carácter puramente informativo y no puede ser interpretado como una oferta de venta, intercambio o adquisición de valores y, de ninguna manera, constituye las bases de cualquier tipo de documento o compromiso.

El presente documento puede contener manifestaciones sobre intenciones, expectativas o previsiones futuras. Estas manifestaciones de futuro o previsiones no constituyen, por su propia naturaleza, garantías de un futuro cumplimiento, encontrándose condicionadas por riesgos, incertidumbres y otros factores relevantes, que podrían determinar que los desarrollos y resultados finales difieran materialmente de los puestos de manifiesto en estas intenciones, expectativas o previsiones. La Compañía no asume la obligación de revisar o actualizar públicamente tales manifestaciones en caso de que se produzcan cambios o acontecimientos no previstos que pudieran afectar a las mismas.

La Compañía facilita información sobre éstos y otros factores que podrían afectar las manifestaciones de futuro, el negocio y los resultados financieros del Grupo Baviera, en los documentos que presenta ante la Comisión Nacional del Mercado de Valores de España. Se invita a todas aquellas personas interesadas a consultar dichos documentos.