




El resultado de explotación crece un 18,9 %, antes de dotaciones  
**El beneficio neto atribuido de Banco Sabadell en 2009 alcanza los 522,5 millones de euros**

***El ejercicio se caracteriza por la mejora sustancial de todos los márgenes y el robustecimiento de la solvencia***

- ***La ratio de eficiencia se sitúa ahora en el 39,46%, sin tener en cuenta los gastos e ingresos extraordinarios.***
- ***Las ratios de core capital y Tier I se sitúan en el 7,66% y el 9,10%, respectivamente.***
- ***La ratio de morosidad, del 3,73%, se mantiene entre las más bajas del sector financiero español. La cobertura sobre la mora es de las más altas, el 69,03%, y alcanza el 125,11% con las garantías hipotecarias constituidas.***
- ***Los recursos invertibles crecen un 5,9% interanual y la inversión crediticia bruta, un 0,5 % en los últimos doce meses.***



28 de enero de 2010. En un escenario general que incide negativamente en el normal desarrollo de la actividad financiera, Banco Sabadell y su grupo han cubierto sus objetivos, evidenciando una vez más en 2009 su capacidad para gestionar eficazmente entornos adversos y conseguir resultados positivos de manera recurrente, por encima de las expectativas del mercado.

De este modo, la entidad ha cerrado su 128º ejercicio social con un resultado consolidado acorde con lo presupuestado, que ratifica la consistencia del negocio ordinario y pone de manifiesto asimismo el esfuerzo realizado para incrementar aún más la fortaleza del balance, manteniendo unos excelentes niveles de calidad de riesgo y el liderazgo en calidad de servicio financiero en España.

A 31 de diciembre, los activos totales crecen un 3,0% en relación con el año 2008 y suman 82.822,9 millones de euros. El beneficio neto atribuido alcanza los 522,5 millones de euros, siendo un 22,5% inferior al obtenido al cierre del ejercicio anterior, en el que se contabilizaron las plusvalías de 418,4 millones de euros obtenidas por la venta al grupo Zurich del 50% del negocio asegurador.

### Evolución del balance

Al cierre anual, la inversión crediticia bruta de clientes es de 65.012,8 millones de euros y, en línea con lo esperado por la menor demanda de crédito del mercado, crece un 0,5%, en términos interanuales.


Destacan en este apartado la favorable evolución de los préstamos con garantía hipotecaria, que aumentan un 3,0% interanual, y de las operaciones de financiación especializada para empresas (*confirming* y *factoring*), que se incrementan, en su conjunto, un 9,6 % en los últimos doce meses.

---

Dirección de Comunicación y de Relaciones Institucionales  
[bspress@bancosabadell.com](mailto:bspress@bancosabadell.com)  
Tel. 902 030 255, ext. 39427 · Fax 935 916 062

Más información sobre Banco Sabadell:  
[www.bancosabadell.com](http://www.bancosabadell.com) · Sala de prensa





La ratio de morosidad se mantiene muy por debajo de la media del sector financiero español y supone el 3,73% del total de la inversión a clientes computable. La cobertura sobre riesgos dudosos y en mora alcanza el 125,11%, incluyendo las garantías hipotecarias constituidas, y el 69,03% sin tenerlas en cuenta.

La capacidad y eficacia comercial del grupo y su claro enfoque a la captación de recursos han permitido acrecentar el total de recursos de clientes gestionados hasta los 82.247,1 millones de euros, al cerrar el año 2009. Los depósitos a plazo aumentan en el período un 4,2% y el total de recursos invertibles (42.045,5 millones de euros) crece un 5,9% interanual.

De un año a otro, los saldos de seguros y planes y fondos de pensiones se incrementan un 25,2%, evidenciándose así el efecto multiplicador previsto que ha tenido la alianza con el grupo asegurador Zurich, formalizada en 2008, sobre la actividad de comercialización de seguros y otros productos de previsión.

### Márgenes y beneficios

En un entorno de fuerte ralentización de la actividad financiera y una intensa competencia, con unos tipos de interés en mínimos históricos, la gestión ajustada de los diferenciales en la asignación de precios y las coberturas constituidas, así como el estricto control de los costes recurrentes, han sido actuaciones fundamentales para que la cuenta de resultados anual consolidada presente, a 31 de diciembre, una muy destacable evolución de los márgenes que se obtienen del negocio ordinario.


Así, el margen de intereses anual suma 1.600,6 millones de euros y es un 10,2% superior al obtenido tras el ejercicio precedente.

---

Dirección de Comunicación y de Relaciones Institucionales  
[bspress@bancsabadell.com](mailto:bspress@bancsabadell.com)  
Tel. 902 030 255, ext. 39427 · Fax 935 916 062

Más información sobre Banco Sabadell:  
[www.bancosabadell.com](http://www.bancosabadell.com) · Sala de prensa





La aportación a los resultados anuales de las sociedades del grupo que consolidan por el método de la participación aumenta un 13,0% interanual y alcanza los 71,9 millones de euros, con una muy destacable contribución de las participadas de bancaseguros y de la sociedad Dexia Sabadell.

Los ingresos netos por comisiones confirman la recuperación apuntada ya durante el tercer trimestre del año y alcanzan los 511,2 millones de euros, de forma que el margen bruto, contabilizados también los 248,2 millones de euros obtenidos por operaciones financieras, es de 2.505,0 millones de euros, un 12,5% más que el obtenido al finalizar el ejercicio de 2008.

De un año a otro, la disciplina en el gasto y la aplicación intensiva de los diferentes programas de eficiencia operativa previstos en el plan Óptima sitúan los costes de explotación en los 1.036,8 millones de euros. En términos recurrentes, los gastos de explotación de 2009 son un 1% inferiores a los contabilizados un año antes.

La ratio de eficiencia es ahora del 41,39%. Sin tener en cuenta los gastos no recurrentes y el beneficio obtenido de la recompra de participaciones preferentes, esta ratio es del 39,46%, siendo sensiblemente mejor al 43,12% resultante a 31 de diciembre de 2008.

La buena marcha de los ingresos frente a la contención y disminución de los costes hace que el margen antes de dotaciones consolidado crezca un 18,9% interanual y alcance los 1.325,5 millones de euros.


Durante el ejercicio se han efectuado dotaciones para insolvencias y otros saneamientos por un total de 837,7 millones de euros.

---

Dirección de Comunicación y de Relaciones Institucionales  
[bspress@bancosabadell.com](mailto:bspress@bancosabadell.com)  
Tel. 902 030 255, ext. 39427 · Fax 935 916 062

Más información sobre Banco Sabadell:  
[www.bancosabadell.com](http://www.bancosabadell.com) · Sala de prensa





En el transcurso de 2009, se han obtenido plusvalías de 83,6 millones de euros por la venta de activos, de los que 67,5 millones de euros corresponden a la operativa de enajenación de inmuebles.

Con todo lo expuesto, y una vez aplicada la deducción fiscal de 61 millones de euros por reinversión de plusvalías, el beneficio neto del ejercicio es de 522,5 millones de euros, frente a los 673,8 millones de euros obtenidos en 2008 en los que se incluían las plusvalías de 418,4 millones de euros por la venta al grupo Zurich del 50% del negocio asegurador.

#### Robustecimiento de la solvencia

Banco Sabadell cierra el ejercicio de 2009 con un nivel de capitalización adecuado, muy superior a los mínimos exigidos, de forma que los fondos propios alcanzan ya los 5.226,3 millones de euros, un 12,9% más que a 31 de diciembre de 2008.

La ratio de *core capital* es del 7,66% y la de capital Tier I (máxima calidad) se sitúa ahora en el 9,10%. La ratio de capital según las normas BIS alcanza el 10,80% (el 9,78% en 2008).

#### Otros hechos relevantes del ejercicio

##### **Adquisición del Mellon United National Bank**


En 2009 Banco Sabadell ha adquirido al Bank of New York Mellon el 100% de su filial Mellon United National Bank (MUNB), banco comercial establecido en Miami, Estados Unidos. La adquisición de esta entidad fundada en 1978 representa un paso importante para robustecer la plataforma operativa que Banco Sabadell tiene en Florida, dentro de la estrategia de desarrollo internacional del banco en un momento en el que aparecen oportunidades interesantes en el mercado americano. Con esta operación, Banco Sabadell, que opera en Miami desde 1993, se convierte en la sexta entidad local por volumen de depósitos.

---

Dirección de Comunicación y de Relaciones Institucionales  
[bspress@bancosabadell.com](mailto:bspress@bancosabadell.com)  
Tel. 902 030 255, ext. 39427 · Fax 935 916 062

Más información sobre Banco Sabadell:  
[www.bancosabadell.com](http://www.bancosabadell.com) · Sala de prensa





### **Emisiones sin el recurso al aval del Estado**

En el marco de las actuaciones de capital que lleva a cabo para adaptar sus ratios de solvencia a los niveles de mayor exigencia requeridos hoy por el mercado y dotarse, al mismo tiempo, de la flexibilidad suficiente para poder afrontar el crecimiento futuro de la inversión crediticia, Banco Sabadell ha lanzado al mercado diferentes emisiones de activos financieros con destino a inversores institucionales nacionales e internacionales. Así, tras los dos primeros grandes grupos bancarios españoles, el banco es la única institución financiera nacional que ha podido emitir sin necesidad de recurrir al aval del Estado.

### **Excelente gestión de los fondos de inversión**

Banco Sabadell ha encabezado este año el *ranking* de calidad de gestión en fondos de inversión en España, según la valoración realizada por la agencia de análisis Standard & Poor's sobre una muestra de los principales fondos de inversión españoles. De los 22 fondos calificados, el 50% están gestionados por la entidad. Por otra parte, y a diferencia de otras entidades, Banco Sabadell ha mantenido abiertas las posibilidades de suscripción y de reembolso del fondo de inversión inmobiliario Sabadell BS Inmobiliario. La entidad ha procedido también a efectuar una tasación extraordinaria del mismo para poner de relieve la alta calidad y diversificación de los activos en renta que integran su cartera de inversiones y evidenciar asimismo su transparencia frente a los inversores.

### **Casablanca y Dubai amplían la red internacional**

En el transcurso del año, Banco Sabadell ha ampliado su red internacional con dos nuevas oficinas: una en Casablanca, principal núcleo comercial y de negocios marroquí y mercado estratégico para las empresas españolas, y otra en Dubai, centro económico de Oriente Medio y enclave estratégico de la región de los Emiratos Árabes. En el primer caso se trata de una sucursal con ficha bancaria propia y en el segundo caso es una oficina de representación destinada a intermediar contactos y operaciones comerciales. Como ocurriera en Argelia, Turquía e India, Banco Sabadell ha sido la primera institución financiera española que abre representación en estos países.

### **Plan Óptima: mayor eficiencia y productividad**


Las actuaciones que se han llevado a cabo en estos últimos doce meses en el marco del desarrollo del Plan Óptima han tenido un impacto directo sobre la reducción del trabajo administrativo en la red y el incremento de la productividad comercial. La optimización de los procesos administrativos, la aplicación del nuevo modelo operativo y el impacto del programa de recorte de gastos han permitido obtener un ahorro de 78 millones de euros en 2009.

---

Dirección de Comunicación y de Relaciones Institucionales  
[bspress@bancsabaddell.com](mailto:bspress@bancsabaddell.com)  
Tel. 902 030 255, ext. 39427 · Fax 935 916 062

Más información sobre Banco Sabadell:  
[www.bancosabaddell.com](http://www.bancosabaddell.com) · Sala de prensa





**Liderazgo en calidad de servicio al cliente**

Un año más, la calidad de servicio de Banco Sabadell y su grupo se mantiene a la cabeza de la banca española, como corrobora el avance de los resultados del análisis de calidad objetiva en redes comerciales bancarias, que sitúan la entidad al frente con una puntuación de 7,71 puntos sobre 10, frente a los 6,94 puntos de la media del sector. Por otra parte, el Servicio de Reclamaciones del Banco de España ha ratificado de nuevo en su informe que Banco Sabadell es la entidad financiera con un menor número de reclamaciones presentadas.

---

Dirección de Comunicación y de Relaciones Institucionales

[bspress@bancsabadell.com](mailto:bspress@bancsabadell.com)

Tel. 902 030 255, ext. 39427 · Fax 935 916 062

Más información sobre Banco Sabadell:

[www.bancosabadell.com](http://www.bancosabadell.com) · Sala de prensa



# Cuenta de resultados BancoSabadell (cifras consolidadas)



Datos acumulados en miles €	31.12.2008	31.12.2009	Variación	
			Absoluta	Relativa
Intereses y rendimientos asimilados	4.404.539	3.166.233	-1.238.306	-28,1%
Intereses y cargas asimiladas	-2.951.695	-1.565.586	1.386.109	-47,0%
<b>Margen de intereses</b>	<b>1.452.844</b>	<b>1.600.647</b>	<b>147.803</b>	<b>10,2%</b>
Rendimiento de instrumentos de capital	7.163	14.598	7.435	103,8%
Resultados entidades valoradas por método de participación	63.623	71.913	8.290	13,0%
Comisiones netas	557.741	511.164	-46.577	-8,4%
Resultados de las operaciones financieras	67.873	248.150	180.277	265,6%
Diferencias de cambio	51.242	49.224	-2.018	-3,9%
Otros productos y cargas de explotación	26.360	9.334	-17.026	-64,6%
<b>Margen bruto</b>	<b>2.226.846</b>	<b>2.505.030</b>	<b>278.184</b>	<b>12,5%</b>
Gastos de explotación	-979.170	-1.036.823	-57.653	5,9%
Recurrentes	-960.119	-950.200	9.919	-1,0%
No recurrentes	-19.051	-86.623	-67.572	--
Amortización	-133.062	-142.730	-9.668	7,3%
<b>Margen antes de dotaciones</b>	<b>1.114.614</b>	<b>1.325.477</b>	<b>210.863</b>	<b>18,9%</b>
Provisiones para insolvencias y otros deterioros	-879.734	-837.706	42.028	-4,8%
Plusvalías por venta de activos	24.933	83.575	58.642	235,2%
Resultado de las operaciones interrumpidas (neto)	428.366	0	-428.366	-100,0%
Impuesto sobre beneficios	-12.323	-45.037	-32.714	265,5%
<b>Resultado consolidado del ejercicio</b>	<b>675.856</b>	<b>526.309</b>	<b>-149.547</b>	<b>-22,1%</b>
Resultado atribuido a intereses minoritarios	2.021	3.820	1.799	89,0%
<b>Beneficio atribuido al grupo</b>	<b>673.835</b>	<b>522.489</b>	<b>-151.346</b>	<b>-22,5%</b>

MAGNITUDES: Saldos posición en miles €	31.12.2008	31.12.2009	Variación	
			Absoluta	Relativa
Activos totales	80.378.065	82.822.886	2.444.821	3,0%
Inversión crediticia bruta de clientes (1)	64.704.240	65.012.791	308.551	0,5%
Recursos de clientes en balance (2)	36.134.150	38.131.235	1.997.085	5,5%
Fondos propios	4.627.216	5.226.333	599.117	12,9%

(1) A 31.12.02009, la inversión crediticia bruta de clientes sin sector inmobiliario tiene una variación interanual del 4,9%. (2) Incluye depósitos de clientes (ex-repos), participaciones preferentes colocadas por la red comercial y obligaciones convertibles en acciones.

RATIOS	31.12.2008	31.12.2009
Eficiencia (%) (3)	43,97	43,05
Eficiencia sin gastos no recurrentes (%) (3)	43,12	39,46
ROE (%)	16,16	11,36
Core Capital (%)	6,67	7,66
Tier I (%)	7,28	9,10
Morosidad (%)	2,35	3,73
Cobertura (%)	106,93	69,03
Cobertura incluyendo garantías hipotecarias (%)	160,75	125,11
Número de oficinas	1.247	1.214
Número de empleados	9.929	9.466

(3) A 31.12.2009, no se incluye el resultado de 96,8 millones de euros por recompra de participaciones preferentes.